



Folke- og bustadteljing 1990

Gulen

**FOLKE- OG BUSTADTELJING
1990**

KOMMUNEHEFTE

1411 GULEN

STATISTISK SENTRALBYRÅ
OSLO-KONGSVINGER 1991

ISBN 82-537-3232-5

EMNEGRUPPE
31 Folketellinger

ANDRE EMNEORD
Arbeidstid
Befolkning
Boliger
Grunnkretser
Husholdninger
Syssetting
Yrkesaktive

Forord

Hovudformålet med Folke- og bustadteljing 1990 er å gi eit bilete av befolkningen og levekåra i det norske samfunnet.

Eit anna viktig formål er å gi statistikk for mindre geografiske område som kommunar og delar av kommunar. For å dekkje dette formålet gir Statistisk sentralbyrå ut eit statistisk hefte for kvar kommune.

Når kommunehefta for alle kommunane i eit fylke er publiserte, vil det bli laga eit samandrag for fylket med tabellar som svarar til dei som finst i kommunehefta. Når alle kommunane i landet har fått hefta sine, vil det også bli laga eit samandrag for heile landet.

Innan utgangen av 1992 vil det vere etablert ein endeleg folketeljingsfil, og det blir utarbeidd eit hefte som dokumenterer folketeljingsprosjektet.

Resultata frå FoB90 vil i tillegg vere tilgjengelege i databasar i SSB, bl.a. Regionalstatistisk database. Det er vidare planar om ei spreining av folketeljingsdata i samband med publisering av annan statistikk frå SSB. Resultata vil ein også kunne få på maskinlesbar form. Brukarar som ønskjer meir omfattande bearbeiding av materialet vil få dette gjort i SSB mot å betale kostnadene.

Oslo/Kongsvinger, 4. desember 1991

Svein Longva

Jan Furseth

Innhold

	Side
Tabellregister	6
Figurdel	7
Tekstdel	
1. Formål	8
2. Opplegg og gjennomføring	8
2.1. Statistikkens omfang	8
2.2. Grunnlag for statistikken	8
2.3. Datainnsamling	8
3. Feilkilder og usikkerhet ved resultatene	8
4. Enheter, geografiske nivåer og kjennemerker	9
4.1. Enheter	9
4.2. Geografiske nivåer	10
4.3. Kjennemerker	11
4.3.1. Personkjennemerker	11
4.3.2. Boligkjennemerker	14
4.3.3. Husholdningskjennemerker	15
5. Merknader til tabellene	16
Tabelldel	17
Vedlegg	
Kart over grunnkretser	
Kart over tettsteder	
Personskjema	
Boligskjema	

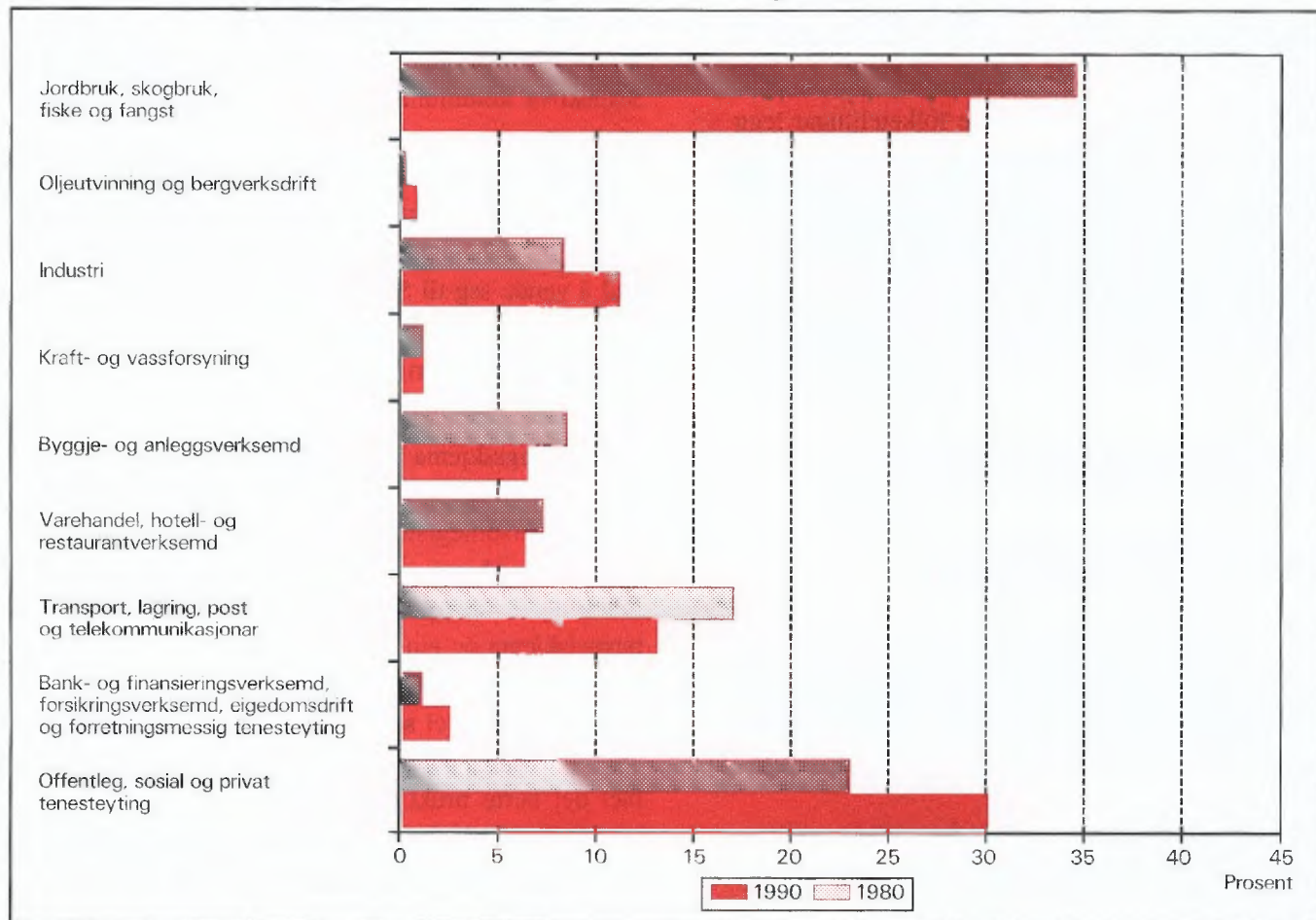
Standardtegn i tabeller

- Null
- 0,0 Mindre enn 0,5 av den brukte enheten

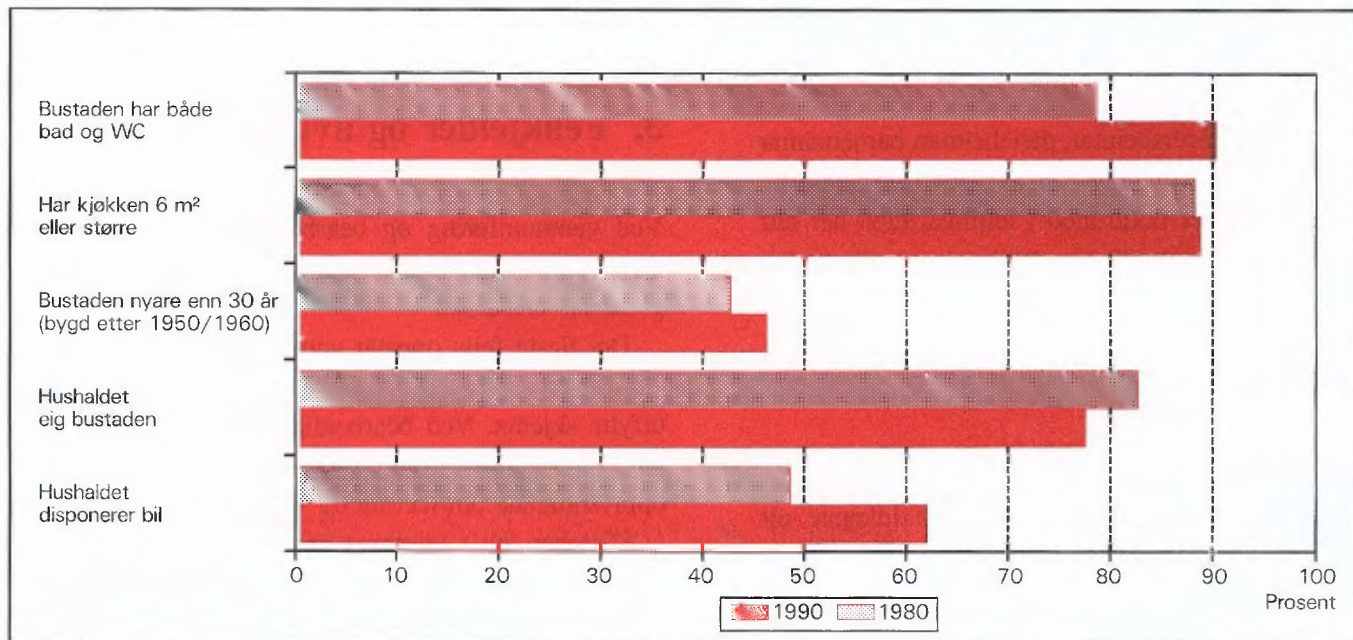
Tabellregister

	Side
1. Folkemengd ved folketeljingane 1875 - 1990, etter kommunegrensar pr. 3. november 1990	17
2. Folkemengd etter kjønn, ekteskapeleg status og alder. 3. november 1990	17
3. Hovudtal for utdanning. Personar 16-66 år etter yrkesaktivitet, arbeidstid i året, kjønn og utdanning. 3. november 1989 - 2. november 1990	18
4. Personar 16 år og over. Hovudtal for yrkesaktivitet i året 3. november 1989 - 2. november 1990	19
5. Hovudtal for yrkesaktive i året 3. november 1989 - 2. november 1990	20
6. Yrkesaktive 16 år og over, etter alder og næring/yrkesfelt. 3. november 1989 - 2. november 1990	21
7. Yrkesaktive 16 år og over, etter kjønn, arbeidstid i året og næring/yrkesfelt. 3. november 1989 - 2. november 1990	22
8. Hovudtal for yrkesaktive i veka 27. oktober - 2. november 1990, etter vanleg/avtala arbeidstid	24
9. Yrkesaktive 16 år og over i veka 27. oktober - 2. november 1990, etter kjønn, vanleg/avtala arbeidstid og næring/yrkesfelt	25
10. Yrkesaktive 16 år og over med fast oppmøteplass på arbeid i veka 27. oktober - 2. november 1990, etter talet på arbeidsreiser, reisetid og yrkesfelt/oppmøteplass	26
11. Yrkesaktive 16 år og over med fast arbeidsreise i veka 27. oktober - 2. november 1990, etter reisemåte, oppmøteplass, talet på arbeidsreiser, reisetid og etter reisemåte, kjønn og alder	27
12. Bustader og busette. Hustype, talet på rom, kjøkken. 3. november 1990	28
13. Bustader, rom og busette, etter hustype. 3. november 1990	28
14. Bustader etter eigeform og areal. Rom og busette, etter eigeform. 3. november 1990	28
15. Bustader etter talet på rom og talet på busette. 3. november 1990	29
16. Bustader etter byggjeår for huset og hustype/eigeform/kjelde til oppvarming. Busette og rom, etter byggjeår for huset. 3. november 1990	29
17. Bustader og busette. Sanitærutstyr, storleik og tilgjenge. 3. november 1990	30
18. Bustader etter standardindikatorar. Busette etter alder og standardindikatorar. 3. november 1990	31
19. Hushald, familiar og personar, etter hushaldstipe. Hushald etter hushaldstipe og talet på familiar i hushaldet/yrkesaktivitet i hushaldet/eigeform/talet på rom i bustaden og kjøkken. 3. november 1990	32
20. Hushald, familiar og personar, etter hushaldsstorleik/hushaldstipe. Absolutte tal og prosent. 3. november 1990	33
21. Hushald etter hushaldstipe og disponering av personbil/sortering av avfall. 3. november 1990	34
22. Familiar i privathushald etter familietipe. Personar etter alder og familietipe. 3. november 1990	34
23. Hovudtal for par og personar i par. 3. november 1990	35
24. Barn 0-17 år etter alder, familietipe og mors/fars yrkesaktivitet i veka 27. oktober - 2. november 1990	35
25. Personar 67 år og over. Alder, talet på personar i hushaldet, hushaldstipe og indikatorar for bustadstandard. 3. november 1990	36
26. Folkemengd etter alder, kjønn og type bustadstrøk/grunnkrins. 3. november 1990	37
27. Yrkesaktive 16 år og over i året, etter næring, kjønn og type bustadstrøk/grunnkrins. 3. november 1990	39
28. Privathushald. Utvalde kjenneteikn for bustadstandard, og disponering av personbil. Bustadstrøk/grunnkrins. 3. november 1990	41

Figur 1. Yrkesaktive 16 år og over, etter næring. Prosent. 1980 og 1990



Figur 2. Hovudtal for bustadstandard og disponering av bil. Prosent. 1980 og 1990



1. Formål

Hovudformålet med Folke- og bustadteljing 1990 (FoB90) er å gi eit bilete av befolkningen og levekåra i det norske samfunnet. Moderne folketeljingar legg stor vekt på å sjå opplysningar om bustader og butilhøve, sysselsetjing og yrke, utdannings- og inntektsforhold, arbeidsreiser mv. i samanheng.

Formålet med denne publikasjonen er å gi ei omtale av kvar kommune, og av område som er mindre enn ein kommune (delområde, krinsar, tettstader).

2. Opplegg og gjennomføring

2.1. Kva statistikken omfattar

FoB90 omfattar alle personar (også utanlandske statsborgarar) som var registrerte som busette i Noreg på teljingstidspunktet 3. november 1990, i samsvar med forskriftene om føring og ordning av folke-registra.

Bustadteljinga har med alle privatbustader der minst éin person var registrert som busett 3. november 1990.

Teljinga omfattar *ikkje* bustader der det ikkje budde folk eller der det budde nokon berre mellombels (t.d. ugifte personar som oppheldt seg utanom foreldreheimen på grunn av skolegang). Det er heller ikkje henta inn opplysningar om bustaden for dei som oppheldt seg i aldersheimar, pleieheimar, barneheimar og andre fellesinstitusjonar og får stell og tilsyn der.

Eininga *hus* er ikkje med i teljinga, men det blir gitt nokre opplysningar om det huset som bustaden ligg i.

2.2. Grunnlag for statistikken

I kommunar med færre enn 6 000 innbyggjarar fekk alle personar som var fødte i 1974 eller tidlegare, eit personskjema. Den eldste i kvar familie fekk i tillegg eit bustadskjema.

Svara på spørsmåla på desse utgjer dei fleste opplysningane i folke- og bustadteljinga. Dei andre oppgåvene kjem frå ulike statistiske og administrative register. Dei viktigaste registerkjennemerka er kjønn, alder og andre demografiske kjennemerke og utdanning.

I kommunar med 6 000 eller fleire innbyggjarar er det henta inn opplysningar på skjema berre frå eit utval av befolkningen 16 år og over. Teljingsopp- legget i utvalskommunane blir omtala i hefta for dei respektive kommunane, og i det informasjonsheftet som er nemnt.

Det er laga eit eige informasjonshefte som m.a. gjer greie for bakgrunn, metode, fagleg innhald og opplegg for bearbeiding av teljinga. Heftet kan ein få ved å vende seg til SSB, Folketeljingskontoret.

2.3. Datainnsamling

Folketeljingsskjema blei sende i posten direkte til kvar einskild oppgavegivar. Namn og adresse frå Det sentrale personregister (DSP) blei førde på i førehand.

Alle oppgavegivarane fekk eit personskjema med rettleiing. I tillegg fekk den eldste i kvar familie eit bustadskjema og ein svarkonvolutt.

Utfylte skjema frå alle oppgavegivarane i leileg- heita/bustaden blei sende samla tilbake i svarkonvo- lutt. Der det budde fleire familiar i same bustad, blei det berre brukt éin svarkonvolutt og berre eitt bustadskjema blei utfylt. Innsamlingsmetoden gav derfor grunnlag for å gruppere personar til hushald (sjå nedanfor).

Personar som ikkje hadde sendt inn folketeljings- skjema til rett tid, fekk tilsendt inntil to adresserte purringar.

3. Feilkjelder og uvisse resultat

Ved gjennomføring og bearbeiding av ei statistisk undersøking vil det alltid kunne oppstå feil som kan gi utslag i resultatata.

Dei fleste feila oppstår vanlegvis under oppgave- innhentinga og kjem av urette svar eller mangelfullt utfylte skjema. Ved bearbeiding kan det oppstå feil når opplysningane blir koda, i vårt tilfelle spesielt opplysningane om næring og yrke.

SSB har ikkje kontakta oppgavegivarane dersom det vart funne feil eller manglar ved utfyllinga. Materialet har likevel gjennomgått omfattande maski- nelle kontroll- og opprettingsrutinar. For kjennemer- ke med uoppgitt svar er det rekna ut eit mest mogleg sannsynleg svar på grunnlag av dei andre opplys- ningane personen har gitt og ut frå svara frå andre oppgavegivarar.

Kontroll- og opprettingsrutinane vil bli nærare omtala i publikasjonen som dokumenterer FoB90-prosjektet. Publikasjonen vil bli gitt ut sist i 1992.

SSB gjennomfører ei kvalitetsundersøking i samband med folketeljinga. Undersøkinga tek sikte på å kontrollere kvaliteten av hushaldssamansetjinga i folketeljinga. Vidare skal ein vurdere eventuelle konsekvensar for statistikken av å nytte regelverket i folkeregisterlova som grunnlag for geografisk plassering av befolkningen. Ein ventar at resultatata vil ligge føre i 1992.

4. Einingar, geografiske nivå og kjennemerke

Når ikkje anna er nemnt, gjeld opplysningane situasjonen 3. november 1990.

4.1. Einingar

Person

Teljinga omfattar alle personar som etter folkeregisteret er registrert som busett i Noreg på teljingsdagen 3. november 1990. Kven som skal reknast som busett og kvar dei skal ha adressa si, går fram av forskriftene om føring og ordning av folkeregistra.

Busette

Med busette meiner vi personar busette i privathushald. Talet på *busette i alt* vil derfor vere mindre enn talet på *personar i alt* i kommunen (folkemengd).

Barn

I tabellane 19-21 og 23-24 omfattar omgrepet *Barn* ugifte heimebuande barn under 18 år som er registrerte busette i familien til minst ein av foreldra eller andre føresette. Eldre barn som bur i heimen, er ikkje rekna som barn etter denne definisjonen.

Par (ektepar og sambuarpar)

Som *Par* blir rekna gifte par og sambuarpar.

Gifte par er ektepar som er registrerte busette i same privatbustad, aldersheim, pleieheim e.l.

Sambuarpar er personar som lever saman i ekteskapsliknande forhold utan å ha inngått formelt ekteskap.

Begge personane i eit par må vere registrerte som busette på same adressa.

Familie

Som familie reknar vi:

- ektepar og eventuelle ugifte heimebuande barn utan omsyn til alderen på barnet
- mor/far med ugifte heimebuande barn utan omsyn til alderen på barnet
- kvar enkelt person som ikkje høyrer med i gruppene over (einsleg)

Eit familienummer er eitt av kjennemerka for kvar person i Det sentrale personregister. Grupperinga til familie i teljinga er gjort med utgangspunkt i dette familienummeret.

Alle i ein familie i teljinga må vere registrerte busette på same adressa (same kommune og poststad), og dei kan berre inngå i eitt hushald. Personar, t.d. ektefellar, som etter denne regelen er plasserte på kvar sin stad, er ikkje grupperte til same familie i teljinga, sjølv om dei har likt familienummer i Det sentrale personregister.

Barn som har gått ut av familien fordi dei har fått eigne barn, har meldt flytting og/eller inngått ekteskap, blir aldri rekna til foreldra sin familie på eit seinare tidspunkt. Når t.d. eit ektepar bur saman med eit skilt barn, utgjer ektefellane og barnet kvar sin familie.

Ein familie kan aldri bestå av meir enn to generasjonar.

Ugifte sysken som bur saman i ein bustad der ingen av foreldra er busette, blir rekna som kvar sin éinpersonfamilie.

Personar med ukjend bustad eller familienummer blir rekna som einslege (éinpersonfamiliar).

I eit sambuarpar utgjer kvar sambuar sin eigen familie saman med eigne barn. Felles barn er med i familien til éin av foreldra.

Hushald

Til same hushald er rekna personar som er registrerte busette i same bustad. Slike hushald blir kalla *bustadhushald*. Eit hushald kan vere samansett av ein eller fleire familiar. Grupperinga av personar til bustadhushald er hovudsakleg gjort ut frå innsendingsmåten (felles retur) og opplysningar gitt i teljingsskjemaet. Sjølv om Det sentrale personregister ikkje gir oversikt over kven som bur saman i kvar einskild bustad, er adresseopplysingane i registeret nytta som eit supplement i arbeidet med å konstruere hushaldet.

I teljinga blir det skilt mellom privat- og felleshushald.

Grappa *Privathushald* omfattar personar som er registrerte som busette i same privatbustad. Sidan alle opplysningane om hushald i teljinga er knytt til denne typen, er talet på hushald i alt derfor lik talet på privathushald.

Til *Felleshushald* er rekna slike som er registrerte busette i aldersheimar, pleieheimar, barneheimar o.l., og som får stell og tilsyn der. Tilsette som er busette i/ved felleshushaldet, er alltid rekna som busette i privathushald. Det same gjeld militært personell som er registrerte busette i forlegningen.

Folketeljinga gir ikkje statistikk over felleshushald. Det er hovudsakleg fordi personar som oppheld seg på institusjon, men som er registrerte busette i heimen, tilhører privathushaldet dei er registrerte i. Ein statistikk på dette grunnlaget ville derfor gi eit misvisande bilete.

Bustad (leilegheit)

Ein bustad er eitt eller fleire rom som er bygde eller ombygde til heilårs privatbustad for ein eller fleire personar. Det må vere tilgjenge til rommet/romma utan at ein må gå gjennom ein annan bustad. For å gjere det enkelt blir det i tabellane brukt nemninga bustad i staden for privatbustad.

Ein bustad er t.d. rekkjehusleilegheit, leilegheit i tomannsbustad, leilegheit i leigegard, blokkleilegheit og hybelleilegheit. Einebustad er også leilegheit.

Ein hybel i privathus er ein bustad dersom han har eigen inngang. I hybelhus er kvar hybel rekna som eigen bustad, også der rom som t.d. kjøkken og bad er felles. Leilegheiter og hyblar som blir disponerte av privathushald i sjukehus, institusjonar, militærforlegningar o.l., er alltid rekna som eigen bustad.

I somme tilfelle kan ein bustad omfatte meir enn ei leilegheit. Det gjeld når personar i same familie (t.d. ugifte barn) bur i eiga leilegheit (t.d. hybelleilegheit) på same adressa som resten av familien. I slike tilfelle omfattar bustaden alle leilegheitene som familiemedlemmane brukar.

Fordi omgrepet bustadhushald blir brukt, blir talet på bustader det same som talet på privathushald i teljinga.

Det er ikkje innhenta oppgåver for bustader der ingen er registrert busett (sjå avsnitt 2.1).

Hus er ikkje eiga eining i teljinga, men bustadkjennemerka omfattar nokre opplysningar om huset som bustaden ligg i.

4.2. Geografiske nivå

Grunnkrins, delområde

Grunnkrinsane er utforma slik at dei skal vere stabile over ein rimeleg tidsperiode. Ein grunnkrins er eit samanhengande geografisk område, og har mest mogleg einsarta natur, næringsgrunnlag, kommunikasjonsforhold og busetnad. Folkemengd og areal bør ikkje variere for sterkt. Visse variasjonar i befolkningsgrunnlaget finst likevel - ein krins i spreittbygde strøk kan ha under 100 innbyggjarar, medan dei tettast utbygde byområda kan ha over 1 000.

Fordi krinsen skal vere stabil, er han ikkje knytta opp til tettstadsavgrensinga. Ein krins kan derfor innehalde både tett og spreitt busetnad.

Det er ikkje stilt krav om at grunnkrinsgrensene skal falle saman med grensene for kyrkjesokn, skole- eller valkrinsar.

Landet er delt inn i om lag 13 600 grunnkrinsar.

Grunnkrinsane er grupperte saman til *delområde* (bydelar/bygdslag). I eit delområde er det vanlegvis 1 000 - 3 000 personar i spreittbygde strøk og 3 000 - 5 000 i tettbygde. I alt er det om lag 1 550 delområde i landet.

Alle adressene i landet er gitt kodar for grunnkrins og delområde. Kodane er ein del av datagrunnlaget i Det sentrale personregister. Grunnkrinsinndelinga i FoB90 kan samanliknast med FoB80. I visse tilfelle (ved krinsdelingar i perioden) må samanlikninga skje med utgangspunkt i grupper av 1990-krinsar.

Kart over grunnkrinsar og delområde er med som vedlegg til heftet.

Kommune

Vi går ut i frå at kvar einskild person i teljinga har bustaden sin i den kommunen og den bustaden der vedkommande var registrert som busett i Folkeregistret 3. november 1990.

Hovudregelen er at ein person skal registrerast som busett der han eller ho tar døgnkvila si. Dei viktigaste unntaka frå denne hovudregelen gjeld:

- Ugifte personar som pga. studier, skolegang eller verneplikts-/sivilteneste oppheld seg utanom foreldra/forsørgjaren sin bustad. Dei skal vere registrerte i foreldra/forsørgjaren sin bustad.
- Gifte personar som det meste av tida må bu borte frå heimen pga. arbeid, studier, verneplikts-/sivilteneste (t.d. yrkesaktive som er vekependlarar). Dei skal vere registrerte i ektefellen sin felles bustad.
- Personar som er innlagde på sjukehus eller sette inn i fengsel, arbeidsanstalt e.l. Dei skal vere registrerte der dei var busette før dei blei innlagde/innsette.

Personar som ikkje kan knytast til ein bestemt bustad, blir rekna til gruppa *Utan fast opphaldsstad*. Dei er rekna med i den kommunen der dei sist hadde fast bustad.

Det er ikkje innhenta opplysningar om mellombels bustad. Folketeljninga gir derfor ikkje oppgåver over den eksisterande befolkningen.

Tettstad

For at ei hussamling skal reknast som tettstad, må det bu minst 200 personar der, og avstanden mellom husa må normalt ikkje overstige 50 meter. Det er tillate med avvik etter skjøn for område som ikkje skal eller kan bli busette. Dette kan t.d. vere parkar, idrettsanlegg, industriområde, eller naturlege hindringar som elvar eller dyrkbare område. Hussamlingane som naturleg hører med til tettstaden, blir tekne med i ein avstand på 400 meter frå tettstadkjernen.

Tettstadsavgrensinga er uavhengig av grunnkrinsinndelinga, og kan også gå på tvers av kommuneinndelinga.

Kart over tettstadene i kommunen er med som vedlegg til heftet.

Tal for kvar einskild tettstad er gitt i tabellane 26-28, under *Tettbygde strøk*.

4.3. Kjennemerke

4.3.1. Personkjennemerke

Alder

I fordelinga etter alder er kvar person gruppert etter alder pr. 31. desember 1990. (Alder = 1990 minus fødselsår.)

Arbeidsreiser - generelt

Arbeidsreiseopplysningane omfattar oppmøteplass, talet på arbeidsreiser, reisetid og reisemåte (sjå dette). Kjennemerka gjeld personar 16 år og over som *utførte* inntektsgivande arbeid i teljingsveka frå 27. oktober til 2. november 1990 og som hadde ein *fast* oppmøteplass. Arbeidsreiseopplysningane gjeld reisa frå heimstaden (registrert bustad) til arbeidsstaden.

Det blei lagt spesiell vekt på utforminga av arbeidsreisespørsmåla. Både i spørsmålsteksten og rettleinga blei det forklart at *heimstaden* er den bustadadressa som vedkommande var registrert som busett på i Folkeregisteret 3. november 1990.

Arbeidsreiser - talet på

Talet på arbeidsreiser er dei gongene oppgåvegivaren reiste *frå* heimstaden *til* arbeidsstaden (éin veg) i teljingsveka. Med *Heimstad* meiner vi alltid den bustadadressa som vedkommande er registrert busett på. For personar som budde mellombels på t.d. hybel eller brakke denne veka, er reisa mellom hybelen/brakka og arbeidsstad ikkje teken med. Personar som arbeidde i heimen (t.d. bønder) er grupperte til *reiste ikkje*. Det same gjeld personar som ikkje var på heimstaden i teljingsveka.

Arbeidstid

Teljninga har opplysningar om arbeidstid både i året (12-månadersperioden), og i teljingsveka frå 27. oktober til 2. november 1990. For veka er det dessutan eit skilje mellom vanleg/avtala og faktisk arbeidstid.

Arbeidstid i året

I FoB90 er årleg arbeidstid det samla talet på heile månader som vedkommande hadde arbeid, heiltid og/eller deltid, i alle arbeidsforhold. Som heiltid er rekna samla arbeidstid på 30 timar eller meir i veka, noe som svarar til 120 timar eller meir over ein 4-vekersperiode. Fråvære er ikkje trekt frå. Summen av månader med heiltids- og deltidsarbeid kan høgst vere 12.

Arbeidstid i veka (vanleg/avtala)

Den avtala arbeidstida i veka er gitt i timeverk og viser det timetalet den yrkesaktive har avtale om. For yrkesaktive som ikkje hadde inngått avtale om ei bestemt arbeidstid, gjeld oppgåva den gjennomsnittlege arbeidstida. Det same gjeld for personar med

varierende arbeidstid eller for dei som har skiftarbeid kombinert med friperiodar. Faste førebuingar ut over ordinær arbeidstid er inkludert (lærarar). Arbeidstid i fleire arbeidsforhold skulle summerast. Betalt fråvære er ikkje trekt frå, medan tilfeldig meirarbeid (sesongvariasjonar, overtid) derimot ikkje er lagt til.

Arbeidstid i veka (utført)

Faktisk utført arbeidstid er oppgitt i timeverk. Overtid og anna ekstraarbeid er rekna med, men omgrepet omfattar ikkje fråvære på grunn av sjukdom, ferie, permisjon med lønn o.l. Personar som ikkje var på arbeid i teljingsveka, t.d. på grunn av skift- eller turnusfridagar, utførte ikkje inntektsgivande arbeid denne veka.

Bustad

Sjå *Kommune* i avsnitt 4.2.

Bustadstrøk (tettbygd - spreittbygd)

Sjå *Tettstad* i avsnitt 4.2.

Ekteskapeleg status

Det er brukt fire hovudgrupperingar etter ekteskapeleg status, nemleg ugifte, gifte, enkjer/enkjemenn og separerte/skilde. Ekteskapeleg status omtalar den formelle situasjonen, ikkje faktiske samlivsforhold (sambuarar).

Familietype

Under omtalen av eininga *familie* (avsnitt 4.1 ovanfor) er det gjort greie for kven som skal reknast til same familie. På grunnlag av kva for personar som inngår i familien og kva for ekteskapeleg status dei har, blir familiane inndelte i typar, slik:

Einsleg	einpersonfamilie.
Ektepar utan barn	familien inneheld eit ektepar, men ingen ugifte, heimebuande barn.
Ektepar med barn	familien inneheld eit ektepar, og paret sine ugifte, heimebuande barn utan omsyn til alder.
Mor/far med barn	familien inneheld mor eller far og deira ugifte, heimebuande barn utan omsyn til alderen på barnet/barna.

Familietyper baserer seg på den formelle ekteskapelege statusen til personane i familien. I eit sambuarpar utgjer kvar einskild sambuar derfor sin eigen familie.

Heiltid/deltid

Ein person kjem i gruppa heiltidsarbeid når summen av avtala/vanleg arbeidstid i alle arbeidsforhold er 30 timar eller meir i veka (120 timar eller meir over ein 4-vekersperiode).

Næring

Yrkesaktive personar 16 år og over er grupperte etter næring ut frå opplysningar om 12-månadersperioden. Kjennemerket er knytta til det arbeidsforholdet som hadde vara lengst. Det er ikkje innhenta særskilte oppgåver om næring for teljingsveka frå 27. oktober til 2. november.

Næringsgrupperinga er gjord etter 1983-utgåva av Standard for næringsgruppering (Standardar for norsk statistikk 2). Standarden er eit fem-sifra pyramidisk system der kvart siffer viser eit grupperingsnivå.

FoB80 blei gruppert etter den førre utgåva av næringsstandarden (utgitt i 1978). Dei viktigaste endringane frå denne utgåva finn vi under Detaljhandel. Standardendringane har ingenting å seie for jamføringane med siste teljing for næring på 1-siffernivå.

Næringsgrupperinga kan etter mindre modifikasjonar på tabellnivå samanliknast med International Standard Industrial Classification of all Economic Activities (ISIC) frå 1968.

FN vedtok ein ny versjon av ISIC i 1989. Den nye versjonen vil etter kvart bli innarbeidd i næringsstandarden i dei fleste landa i Europa. Når den nye standarden blir innført i Noreg, vil folketeljingsmaterialet få næringskodar etter ISIC -89 i tillegg til dei noverande.

Oppmøteplass på arbeid

Oppmøteplassen er den staden der oppgavegivaren møtte fram då arbeidsdagen tok til. Grupperingskriterium er kommune. Personar som møtte på ulike stader, var til sjøs e.l. har ikkje fast oppmøteplass.

Reisemåte til arbeidet

Reisemåten gjeld dei transportmidla vedkommande til vanleg brukte på arbeidsreisa (éin veg).

Reisetid til arbeidet

Reisetida er den tida det tek å kome *frå* heimstaden (registrert bustadadresse) *til* arbeidsstaden (éin veg). I reisetida er gongtid og ventetid under reisa rekna med. Det same gjeld faste gjeremål, t.d. å bringe barn

til barnehage. Tilfeldige gjeremål og forseiningar blir ikkje rekna med.

For pendlarar som budde mellombels utanom heimen (hybelen, brakka) blir reisetida rekna frå heimstaden og fram til arbeidsstaden.

Spreittbygd/tettbygd strøk

Sjå *Tettstad* i avsnitt 4.2.

Utdanning

Utdanningsopplysningane i publikasjonen er henta frå datafil over høgste utdanning blant befolkningen pr. 1. oktober 1989, såkalla omkoda utgåve (grupperinga av grunnleggjande fagutdanning - også den som blei fullført før skoleåret 1972/73 - byggjer på 9-årig grunnskole og er plassert på klassesetrinn 10, nivå 3). Folketeljingsmaterialet vil bli oppdatert med utdanningsopplysningar pr. 1. oktober 1990 så snart denne årgangen ligg føre.

Opplysningane om utdanning fullført i utlandet etter 1. november 1980 er mangelfulle i data-materialet. Dette gjeld spesielt for dei som er fødde utomlands. SSB gjennomfører derfor ei eiga undersøking i 1991 om utdanning blant innvandrarene. Resultata frå undersøkinga er ikkje med i denne publikasjonen, men vil seinare gå inn i teljingsmaterialet.

Frå og med 1987 blir det i all utdanningsstatistikk frå SSB brukt seks-sifra utdanningskodar, etter Standard for utdanningsgruppering - Revidert 1989 (Standardar for norsk statistikk 7). Standarden er bygd opp som eit pyramidisk klassifikasjonssystem. Utdanninga er først ordna i grove grupper etter (samla) tid ved normal studieprogresjon. Gruppene blir kalla *utdanningsnivå*. Innanfor kvart nivå er utdanningane delte opp etter *fagfelt* og *faggrupper*. Ein del utdanningar som tidlegare var plasserte på for lågt nivå, har skifta nivå ved overgangen til revidert standard. Dei største gruppene er ingeniør- og helsefagutdanningar.

Resultata frå utdanningsstatistikken blir no presenterte etter omkoda utdanningskode (sjå ovanfor), medan folketeljinga i 1980 er basert på ein versjon av den gamle standarden som ikkje er omkoda. Derfor kan ikkje resultata frå dei to teljingane samanliknast. SSB kan lage statistikk som kan samanliknast på *grovt* nivå (grupper av utdanningsnivå) ved å dele inn FoB80 etter ny standard og kode om all grunnleggjande fagutdanning til 9 år. Slik statistikk må utførast som betalt oppdrag.

Yrke

Yrkesaktive personar 16 år og over er grupperte etter yrke ut frå opplysningar om 12-månadersperioden. Kjennermerket er knytt til det arbeidsforholdet som tok lengst tid. Det er ikkje innhenta særskilte oppgaver om yrke for teljingsveka frå 27. oktober til 2. november.

Grunnlaget for yrkesgrupperinga er Standard for yrkesgruppering i offentleg norsk statistikk (utgitt av Arbeidsdirektoratet i 1965). Standarden blir ofte omtala som NYK (Nordisk yrkesklassifisering). Til folketeljinga i 1980 blei standarden ajourført av SSB ved at nye yrkestitlar blei plasserte inn på riktig stad i systemet, ein del yrkesgrupper blei slått saman og andre blei splitta i fleire grupper. Etter 1980 har SSB halde fram med ajourføring med nye yrkesnemningar.

Yrke i folketeljinga er koda med tre av dei i alt fem sifra som standarden har.

Yrke er koda på same måten og etter same standarden både i FoB80 og FoB90, slik at det er mogleg å samanlikne yrkesstatistikken mellom dei to teljingane.

NYK og dermed teljinga kan berre til ein viss grad samanliknast med den nyaste (1988) utgåva av International Standard Classification of Occupations (ISCO). Derimot er det godt samsvar med førre ISCO (1958, revidert i 1968). Det er denne versjonen som pr. 1990 blir brukt i dei fleste europeiske landa.

Yrkesaktivitet

I FoB90 er det innhenta oppgaver om yrkesaktiviteten både for dei siste 12 månadene (3. november 1989 til 2. november 1990) og for den siste veka før teljings-tidspunktet (27. oktober - 2. november 1990).

Som yrkesaktive blir rekna personar 16 år og over som *hadde* inntektsgivande arbeid i minst 100 timar i 12-månadersperioden. Inntektsgivande arbeid er alt arbeid som blir utført mot betaling i form av lønn, inntekt av eiga verksemd, provisjon, honorar o.l. Deltidsarbeid, vikararbeid, barnepass, feriejobbar o.l. er også med. Det same gjeld sjukefråvære, ferie, permisjon med lønn o.l. Ved folketeljinga i 1980 skulle slikt fråvære ikkje reknast med. Arbeid som familiemedlemmer utan fast lønn i familiebedrift (t.d. butikk, gardsbruk) og vemeplikts-/sivilteneste blir også rekna som yrkesaktivitet.

Dei som var yrkesaktive i 12-månadersperioden svarte også på om dei *hadde* inntektsgivande arbeid som varte minst 1 time i veka 27. oktober til 2. november 1990. Ved folketeljinga i 1980 måtte ein

ha utført arbeid som vara minst ein time for å bli rekna som yrkesaktiv i veka. Teljingane i 1980 og 1990 kan samanliknast fordi FoB90 også kan fordele dei yrkesaktive etter utført arbeidstid i veka.

Yrkesstatus

Yrkesaktive personar 16 år og over er grupperte etter yrkesstatus ut frå arbeidsforholdet dei oppgav for 12-månadersperioden. Det er ikkje innhenta særskilte oppgaver om yrkesstatus for teljingsuka frå 27. oktober til 2. november.

Personar (også medeigarar) som arbeidde i firma organiserte som aksjeselskap, andelslag eller andre selskapsformer med avgrensa ansvar, er alltid rekna som tilsette.

Ein person er rekna som sjølvstendig dersom vedkommande dreiv verksemd aleine for eiga rekning eller saman med andre med uavgrensa ansvar (t.d. i ansvarleg selskap).

Gruppa *Familiemedlem utan fast lønn i familiebedrift* omfattar personar som arbeidde i familieverksemd utan fast lønn, og som verken var eigar eller medeigar i verksemda. Eit familiemedlem utan fast lønn kan likevel ha lønn for arbeidet i form av kost og losji, del av overskott e.l.

Der ektefellar arbeidde i felles verksemd (t.d. gardsbruk) som ikkje var organisert som aksjeselskap e.l., er den eine ektefellen rekna som sjølvstendig og den andre som familiemedlem utan fast lønn, med mindre begge ektefellane var registrerte som eigarar av verksemda.

4.3.2. Bustadkjennemerke

Bustadkjennemerka gjeld berre for privatbustader og personar i privathushald.

Areal

Arealet av bustaden er det samla arealet av rom på 6 m² eller meir som blir brukte til bustadformål. I tillegg er også entré, gangar, trapperom, vaskerom o.l. med i arealet.

Busette pr. bustad

Busette pr. bustad er lik talet på busette i privatbustader dividert med talet på bustader i alt.

Byggjeår

Byggjeåret er det året da minst halvparten av bu-

stadene i huset var ferdig til innflytting. For hus som er ombygde, er det opprinnelege byggjeåret oppgitt.

Eige-/leigeform

Som *eigarar* er også rekna personar som har burett ved å eige ein aksje eller ein part.

Som *leige for eit avgrensa tidsrom* er rekna leigeavtaler som går til ein bestemt dato, også framleige. Bustader stilte til disposisjon gjennom arbeidsforhold for ein avgrensa tidsperiode er derimot rekna med blant *tenestebustader*.

Leige av bustaden på *Andre vilkår* gjeld t.d. ved leige kontrakt med heimel i husleigelova, munnleg leigeavtale eller kåravtale. Obligasjonsleilegheiter og trygdeleilegheiter er også tekne med her.

Etasjeplassering

Etasjeplasseringa viser i kva for ein etasje bustaden har rom til bustadformål. For bustader som går over fleire plan, er alle etasjane oppgitt.

Hustype

Ein *einebustad* ligg fritt med minst ein halv meter til andre hus. Han kan også innehalde ei hybelleilegheit, og eitt eller fleire rom kan vere i bruk som hybel.

Våningshus knytt til gardsdrift omfattar alle typar bustadhus på gardsbruket.

Eit *hus i kjede* (også *einebustad i kjede*) er bunde saman med eit anna hus ved bu, garasje/carport, svalgang e.l.

I eit *terrassehus* er leilegheitene bygde saman i ei skråning der fleire av leilegheitene har terrasse på heile eller delar av taket til leilegheita under.

Terrasseblokk er rekna som blokk og ikkje som terrassehus.

Anna bustadbygg med mindre enn tre etasjar omfattar til dømes firemannsbustad, *einebustad* med mindre enn ein halv meter mellom husa o.l.

Leilegheita ligg i eit *forretningsbygg* eller i eit *bygg for felleleshushald* dersom mindre enn halvparten av golvarealet i huset blir brukt til privatbustad.

I nokre tabellar er hus i kjede, terrassehus og anna bustadbygg med mindre enn tre etasjar slått saman og kalla *småhus*.

Kjøkkenet

Kjøkkenet er den delen av bustaden der det er installert utstyr til matlaginga. Kjøkkenet kan vere eit eige rom, men treng ikkje å vere det (opne løysingar).

Dersom fleire bustader har felles kjøkken, t.d. hyblar i eit hybelbygg, er alle bustadene rekna å vere utan kjøkken.

I storleiken på kjøkkenet er også golvplassen til benker og skap rekna med.

Kjelde til oppvarming

I FoB90 er alle kjelder til oppvarming i bustaden tekne med, medan det ved siste teljing berre var den viktigaste som blei registrert.

Plan i bustaden

Bustaden seier vi ligg på eitt plan dersom kjøkken, bad/dusj, wc og minst eitt bustadrom er i same etasje utan trapper mellom.

Tilgjenge

Som eit mål for korleis ein kan ta seg fram til bustaden, er det nytta ei inndeling etter plan i bustaden, etasjeplassering i bustaden og om huset har heis.

Rom - talet på

I talet på rom er med bustadrom på 6 m² eller meir som kan nyttast året rundt. Kjøkken, bad, wc, vaske-rom, gang o.l. er ikkje med, og heller ikkje rom som berre blir nytta til næringsverksemd.

Rom pr. bustad

er summen av alle rom dividert med talet på bustader. I FoB90 er det ikkje innhenta spesifiserte oppgåver over talet på rom i bustader med ni eller fleire rom. I oppgåvene for *rom i alt* er tala på rom i bustaden med ni eller fleire rom derfor rekna ut frå eit gjennomsnittstal. Data frå Buforholdsundersøkinga 1988 er brukt som berekningsgrunnlag.

4.3.3. Hushaldskjennemerke

Hushaldskjennemerka gjeld for privathushald og personar registrerte som busette i privathushald.

Avfallssortering (kjeldesortering)

Oppgåvene over avfallssorteringa viser eit utval avfallstypar som blir sorterte ut frå hushaldsavfallet og leverte/henta etter at dei er sorterte ut. Kvart hushald kunne krysse av for fleire typar utsortert avfall. Nokre hushald sorterer fleire typar avfall. Derfor blir summen av hushald etter avfallstype større enn talet på hushald som sorterer avfall i alt.

Bil - talet på bilar i hushaldet

Med å disponere bil meiner ein å eige/leige bil eller å ha høve til å bruke firmabil privat. Stasjonsvogn, kombinert bil eller varebil som blir brukt til privatkjøring, er også rekna med i talet på bilar.

Familiar - talet på familiar i hushaldet

Sjå *Familie* i avsnitt 4.1 og *Familietype* i avsnitt 4.3.

Hushaldstype (talet på barn i hushaldet)

I tabellane er hushalda delte inn i einperson- og fleirpersonhushald. Fleirpersonhushald er vidare delte inn i hushald med og utan barn.

Eininga *Barn* omfattar ugifte heimebuande barn under 18 år som er registrerte busette i familien til minst ein av foreldra eller andre føresette. Eldre barn som bur i heimen, er ikkje rekna inn i talet på barn i hushaldet. Hushald der alle dei heimebuande barna er 18 år eller eldre, blir derfor rekna til gruppa fleirpersonhushald utan barn.

Privat-/felleshushald

Gruppa *Privathushald* omfattar alle personar som er registrerte som busette i same privatbustad.

Personar som er registrerte som busette i aldersheimar, pleieheimar, barneheimar o.l. og som får stell og tilsyn der, høyrer til *Felleshushald*. Det er ikkje innhenta hushalds- og bustadopplysningar for desse hushalda.

5. Merknader til tabellane

Tabell 1

Tabell 1 gir samanliknbare tal tilbake til 1875 etter kommuneinndelinga i 1990.

I 1964 blei Brekke slått saman med Gulen, unnateke øya Losna som blei ført over til Solund.

I tabell 1 omfattar tala for 1946 og tidlegare år også folketalet (i alt 47 personar pr. 1. november 1960) i området som blei ført over frå Gulen til Solund.

Vernepliktige - konsekvensar for sysselsetjingstala
Oppgåver over dei vernepliktige og sivilt tenestepiktige er innhenta gjennom Forsvarets overkomman-

do og Siviltenesteadministrasjonen. På grunn av rapporteringsrutinene har ikkje alle oppgåvene kome inn når kommunehefta blir publiserte.

Manglande oppgåver om verneplikts-/sivilteneste kan påvirke sysselsetjingstala for kommunen. For kommunen under eitt vil utslaga bli særsmå. Avviket vil bli størst for gruppa Menn 16 - 24 år.

Etter oppgåvene gitt i skjemaet, kan personane dette gjeld t.d. få for få arbeidsmånader i året, dei kan bli tildelte feil hovudnæring og -yrke, eller dei kan bli feilaktig grupperte som ikkje yrkesaktive.

Dei fullstendige oppgåvene om verneplikts- og sivilteneste vil bli innarbeidde i det endelege folketeljingsmaterialet.

Tabell 1. Folkemengd¹ ved folketeljingane 1875-1990, etter kommunegrensar pr. 3. november 1990

År	Folke- mengd	År	Folke- mengd	År	Folke- mengd	År	Folke- mengd
1875 ...	3982*	1920 ...	4088*	1960 ...	3328	1980 ...	2733
1900 ...	4244*	1946 ...	3822*	1970 ...	2842	1990 ...	2584

¹ Tal som er markerte med stjerne er ikkje korrigererte for mindre grenseendringar.

K j e l d e: Folketeljingar, materiale i SSB og Norsk samfunnsvitenskapelig datatjeneste (NSD).

Tabell 2. Folkemengd etter kjønn, ekteskapeleg status og alder. 3. november 1990

Alder	I alt	Menn					Kvinner				
		I alt	Ugifte	Gifte	Enkje- menn	Separer- te og skilde	I alt	Ugifte	Gifte	Enkjer	Separer- te og skilde
I alt	2584	1327	675	580	41	31	1257	485	577	175	20
0 - 4	159	83	83	-	-	-	76	76	-	-	-
5 - 9	177	98	98	-	-	-	79	79	-	-	-
10 - 14	162	78	78	-	-	-	84	84	-	-	-
15 - 19	180	88	88	-	-	-	92	92	-	-	-
20 - 24	194	117	108	9	-	-	77	64	13	-	-
25 - 29	159	94	68	25	-	1	65	29	34	-	2
30 - 34	150	69	32	35	-	2	81	10	66	-	5
35 - 39	147	92	21	68	-	3	55	1	50	1	3
40 - 44	182	99	24	67	-	8	83	3	79	1	-
45 - 49	125	64	6	54	-	4	61	3	53	2	3
50 - 54	117	66	10	54	-	2	51	2	45	1	3
55 - 59	109	52	10	39	1	2	57	1	51	5	-
60 - 64	110	63	11	47	-	5	47	3	35	7	2
65 - 69	138	61	11	42	5	3	77	6	52	18	1
70 - 74	143	67	10	52	4	1	76	7	40	29	-
75 - 79	143	61	6	44	11	-	82	8	38	36	-
80 - 84	92	40	3	28	9	-	52	8	10	34	-
85 - 89	62	22	5	13	4	-	40	5	9	25	1
90 -	35	13	3	3	7	-	22	4	2	16	-
0 - 6	224	117	117	-	-	-	107	107	-	-	-
7 - 12	198	107	107	-	-	-	91	91	-	-	-
13 - 15	107	48	48	-	-	-	59	59	-	-	-
16 - 19	149	75	75	-	-	-	74	74	-	-	-
20 - 44	832	471	253	204	-	14	361	107	242	2	10
45 - 66	511	269	42	209	4	14	242	11	205	17	9
67 -	563	240	33	167	37	3	323	36	130	156	1
16 - 24	343	192	183	9	-	-	151	138	13	-	-
25 - 39	456	255	121	128	-	6	201	40	150	1	10
40 - 66	693	368	66	276	4	22	325	14	284	18	9

Tabell 3. Hovudtal for utdanning. Personar 16-66 år etter yrkesaktivitet, arbeidstid i året, kjønn og utdanning¹.
3. november 1989 - 2. november 1990

Kjønn og høgste utdanning	I alt	Ikkje yrkesaktive	Yrkesaktive					
			I alt	Heiltid		Deltid		Både heiltid og deltid i året
				Heile året	Delar av året	Heile året	Delar av året	
I alt	1492	293	1199	695	190	152	114	48
Menn								
I alt	815	125	690	498	124	15	31	22
Barne- og ungdomsskolenivå, 1-9 år i alt	241	53	188	137	32	2	10	7
Folkeskoleutdanning	103	27	76	61	8	1	5	1
9-årig ungdomsskole	58	10	48	21	16	1	4	6
Ungdomsskolenivå elles	80	16	64	55	8	-	1	-
Gymnasnivå I, 10 år, i alt	199	32	167	120	27	6	8	6
Allment fagfelt	37	5	32	24	7	1	-	-
Industri, handverk og teknikk	101	18	83	58	14	5	5	1
Samferdsel	14	1	13	9	2	-	1	1
Helsevern	1	-	1	-	-	-	-	1
Jordbruk, skogbruk og fiske	20	1	19	15	1	-	1	2
Gymnasnivå I elles	26	7	19	14	3	-	1	1
Gymnasnivå II, 11 - 12 år, i alt	262	21	241	165	53	5	12	6
Allment fagfelt	29	5	24	10	8	1	3	2
Administrasjon og økonomi	8	1	7	4	2	-	-	1
Industri, handverk og teknikk	140	10	130	83	34	4	6	3
Samferdsel	21	1	20	17	2	-	1	-
Helsevern	-	-	-	-	-	-	-	-
Jordbruk, skogbruk og fiske	56	3	53	44	7	-	2	-
Tenesteyting og forsvar	8	1	7	7	-	-	-	-
Gymnasnivå II elles	-	-	-	-	-	-	-	-
Universitets- og høgskolenivå I, 13 - 14 år, i alt	45	8	37	32	2	-	1	2
Undervisning	3	-	3	2	1	-	-	-
Administrasjon, økonomi, samfunnsvitenskap og jus	6	3	3	3	-	-	-	-
Naturvitenskap og teknikk	14	1	13	12	-	-	-	1
Helsevern	-	-	-	-	-	-	-	-
Universitets- og høgskolenivå I elles	22	4	18	15	1	-	1	1
Universitets- og høgskolenivå II, III og forskarnivå, over 14 år, i alt	47	1	46	41	4	-	-	1
Undervisning	27	-	27	23	3	-	-	1
Administrasjon, økonomi, samfunnsvitenskap og jus	3	1	2	2	-	-	-	-
Naturvitenskap og teknikk	6	-	6	5	1	-	-	-
Universitets- og høgskolenivå II, III og forskarnivå elles	11	-	11	11	-	-	-	-
Uoppgitt, inga utdanning og utdanning på førskolenivå	21	10	11	3	6	2	-	-
Kvinner								
I alt	677	168	509	197	66	137	83	26
Barne- og ungdomsskolenivå, 1-9 år i alt	183	70	113	45	9	27	28	4
Folkeskoleutdanning	82	42	40	22	1	10	7	-
9-årig ungdomsskole	53	20	33	6	8	4	12	3
Ungdomsskolenivå elles	48	8	40	17	-	13	9	1
Gymnasnivå I, 10 år, i alt	261	55	206	80	23	62	34	7
Allment fagfelt	69	11	58	23	8	16	9	2
Industri, handverk og teknikk	24	12	12	4	4	2	2	-
Samferdsel	3	-	3	2	-	-	1	-
Helsevern	20	-	20	7	1	6	3	3
Jordbruk, skogbruk og fiske	3	1	2	1	1	-	-	-
Gymnasnivå I elles	142	31	111	43	9	38	19	2
Gymnasnivå II, 11 - 12 år, i alt	127	18	109	35	22	28	15	9
Allment fagfelt	56	7	49	12	8	17	8	4
Administrasjon og økonomi	26	4	22	9	5	4	1	3
Industri, handverk og teknikk	6	3	3	1	1	1	-	-
Samferdsel	4	-	4	2	1	-	1	-
Helsevern	8	-	8	1	4	1	1	1

¹ Høgste fullførte utdanning pr. 1. oktober 1989.

Tabell 3 (framh.). Hovudtal for utdanning. Personar 16-66 år etter yrkesaktivitet, arbeidstid i året, kjønn og utdanning¹. 3. november 1989 - 2. november 1990

Kjønn og høgste utdanning	I alt	Ikkje yrkesaktive	Yrkesaktive					Både heiltid og deltid i året
			I alt	Heiltid		Deltid		
				Heile året	Delar av året	Heile året	Delar av året	
Gymnasnivå II, 11-12 år (framh.)								
Jordbruk, skogbruk og fiske	11	3	8	4	2	1	-	1
Tenesteyting og forsvar	14	1	13	5	1	4	3	-
Gymnasnivå II elles	2	-	2	1	-	-	1	-
Universitets- og høgskolenivå I, 13 - 14 år, i alt	39	3	36	14	10	10	1	1
Undervisning	9	-	9	5	1	2	-	1
Administrasjon, økonomi, samfunnsvitenskap og jus	7	-	7	4	1	1	1	-
Naturvitenskap og teknikk	3	1	2	1	1	-	-	-
Helsevern	13	2	11	2	3	6	-	-
Universitets- og høgskolenivå I elles	7	-	7	2	4	1	-	-
Universitets- og høgskolenivå II, III og forskarnivå, over 14 år, i alt	37	2	35	21	2	4	3	5
Undervisning	28	-	28	15	2	4	3	4
Administrasjon, økonomi, samfunnsvitenskap og jus	-	-	-	-	-	-	-	-
Naturvitenskap og teknikk	2	1	1	-	-	-	-	1
Universitets- og høgskolenivå II, III og forskarnivå elles	7	1	6	6	-	-	-	-
Uoppgitt, inga utdanning og utdanning på førskolenivå	30	20	10	2	-	6	2	-

¹ Sjå note 1, førre sida.

Tabell 4. Personar 16 år og over. Hovudtal for yrkesaktivitet i året 3. november 1989 - 2. november 1990

	I alt	Ikkje yrkesaktive	Yrkesaktive			Prosent yrkesaktive		
			I alt	Menn	Kvinner	I alt	Menn	Kvinner
I alt	2055	805	1250	722	528	60,8	68,4	52,8
Alder								
16-19	149	71	78	51	27	52,3	68,0	36,5
20-24	194	20	174	105	69	89,7	89,7	89,6
25-29	159	23	136	85	51	85,5	90,4	78,5
30-39	297	29	268	149	119	90,2	92,5	87,5
40-49	307	32	275	148	127	89,6	90,8	88,2
50-59	226	48	178	99	79	78,8	83,9	73,1
60-66	160	70	90	53	37	56,3	60,9	50,7
67-69	88	65	23	11	12	26,1	29,7	23,5
70-	475	447	28	21	7	5,9	10,3	2,6
Ekteskapeleg status								
Ugifte	631	203	428	302	126	67,8	74,9	55,3
Gifte	1157	396	761	394	367	65,8	67,9	63,6
Før gifte	267	206	61	26	35	22,8	36,1	17,9
Familletype								
Einslege	402	255	147	96	51	36,6	53,0	23,1
Ektepar utan ugifte barn	384	253	131	65	66	34,1	33,9	34,4
Ektepar med ugifte barn	1099	226	873	509	364	79,4	84,0	73,8
Mor/far med ugifte barn	170	71	99	52	47	58,2	68,4	50,0
Utdanning								
Barne- og ungdomsskolenivå	776	452	324	204	120	41,8	52,0	31,3
Gymnasnivå	1046	296	750	423	327	71,7	77,5	65,4
Universitets- og høgskolenivå	180	25	155	84	71	86,1	88,4	83,5
Uoppgitt, inga utdanning eller utdanning på førskolenivå	53	32	21	11	10	39,6	50,0	32,3

Tabell 5. Hovudtal for yrkesaktive i året 3. november 1989 - 2. november 1990

	I alt	Menn			Kvinner				Prosent	
		I alt	16-24	25-66	67-	I alt	16-24	25-66		67-
I alt	1250	722	156	534	32	528	96	413	19	100,0
Næring										
Jordbruk, skogbruk, fiske og fangst	363	263	65	179	19	100	13	78	9	29,0
Oljeutvinning og bergverksdrift	10	7	2	5	-	3	-	3	-	0,8
Industri	138	104	32	69	3	34	9	25	-	11,0
Kraft- og vassforsyning	14	14	3	9	2	-	-	-	-	1,1
Byggje- og anleggsverksemd	81	77	21	56	-	4	1	3	-	6,5
Varehandel, hotell- og restaurantverksemd	77	25	5	19	1	52	21	30	1	6,2
Transport, lagring, post og telekommunikasjonar	162	127	13	110	4	35	2	32	1	13,0
Bank- og finansieringsverksemd, forsikringsverksemd, eigedomsdrift og forretningsmessig tenesteyting	30	14	-	13	1	16	4	12	-	2,4
Offentleg, sosial og privat tenesteyting	375	91	15	74	2	284	46	230	8	30,0
Yrkesfelt										
Teknisk, vitenskapelig, humanistisk og kunstnarleg arbeid	231	60	3	57	-	171	31	134	6	18,5
Administrasjons- og forvaltningsarbeid, bedrifts- og organisasjonsleiing	25	22	-	20	2	3	-	3	-	2,0
Kontorarbeid	52	10	3	7	-	42	8	34	-	4,2
Handelsarbeid	43	15	1	13	1	28	6	21	1	3,4
Jordbruks-, skogbruks- og fiskearbeid	357	262	63	180	19	95	14	72	9	28,6
Gruve- og sprengingsarbeid m.m.	13	12	1	11	-	1	-	1	-	1,0
Transport- og kommunikasjonsarbeid	137	118	13	101	4	19	-	19	-	11,0
Industri-, byggje- og anleggsarbeid	215	183	58	121	4	32	9	23	-	17,2
Servicearbeid og militært arbeid	177	40	14	24	2	137	28	106	3	14,2
Yrkesstatus										
Tilsett	951	508	132	362	14	443	87	345	11	76,1
Sjølvtendig	245	192	11	164	17	53	3	47	3	19,6
Familiemedlem utan fast lønn	54	22	13	8	1	32	6	21	5	4,3
Arbeidstid i året¹										
Børre heiltid, i alt	903	635	120	502	13	268	52	211	5	72,2
Børre deltid, i alt	297	65	21	25	19	232	36	184	12	23,8
Både heiltid og deltid, i alt	50	22	15	7	-	28	8	18	2	4,0
Yrkesaktiv i 12 månader										
Heiltid	712	510	61	437	12	202	22	175	5	57,0
Deltid	172	26	5	10	11	146	13	124	9	13,8
Både heiltid og deltid i perioden	27	10	6	4	-	17	6	11	-	2,2
Heiltid 0-3 månader	4	1	-	1	-	3	-	3	-	0,3
Heiltid 4-6 månader	10	4	2	2	-	6	4	2	-	0,8
Heiltid 7-9 månader	10	3	2	1	-	7	2	5	-	0,8
Heiltid 10-11 månader	3	2	2	-	-	1	-	1	-	0,2
Yrkesaktiv i 6-11 månader										
Heiltid	106	70	24	46	-	36	14	22	-	8,5
Deltid	73	14	3	6	5	59	10	49	-	5,8
Både heiltid og deltid i perioden	17	8	5	3	-	9	2	6	1	1,4
Yrkesaktiv i 1-5 månader										
Heiltid	85	55	35	19	1	30	16	14	-	6,8
Deltid	52	25	13	9	3	27	13	11	3	4,2
Både heiltid og deltid i perioden	6	4	4	-	-	2	-	1	1	0,5
Avtala arbeidstid i veka										
Ikkje yrkesaktiv i veka	216	117	54	52	11	99	40	50	9	17,3
1- 9 timar	58	20	6	8	6	38	6	27	5	4,6
10-19 timar	96	13	3	7	3	83	8	73	2	7,7
20-29 timar	97	17	2	13	2	80	5	74	1	7,8
30-34 timar	83	33	4	26	3	50	5	45	-	6,6
35-39 timar	345	220	46	170	4	125	26	99	-	27,6
40 timar og over	355	302	41	258	3	53	6	45	2	28,4

¹ Heiltid er *saml*a arbeidstid på 30 timar eller meir i veka (alle arbeidsforhold), noko som svarer til 120 timar eller meir over ein firevekersperiode.

Tabell 6. Yrkesaktive 16 år og over, etter alder og næring/yrkesfelt. 3. november 1989 - 2. november 1990

	I alt	Alder									Pro- sent av dei yrkes- aktive
		16-19	20-24	25-29	30-39	40-49	50-59	60-66	67-69	70-	
I alt	1250	78	174	136	268	275	178	90	23	28	100,0
Næring											
Jordbruk	253	20	20	16	52	49	44	29	8	15	20,2
Skogbruk	5	2	1	-	1	-	1	-	-	-	0,4
Fiske og fangst	105	15	20	14	19	14	13	5	1	4	8,4
Oljeutvinning og bergverksdrift	10	1	1	1	4	3	-	-	-	-	0,8
Industri i alt	138	8	33	21	30	23	9	11	1	2	11,0
Næringsmiddel-, drikkevare- og tobakksindustri	52	1	14	6	13	5	3	7	1	2	4,2
Tekstil-, klesvare-, ler- og lervareindustri	-	-	-	-	-	-	-	-	-	-	-
Trevareindustri	8	1	3	1	2	-	1	-	-	-	0,6
Treforedling, grafisk industri og forlag	1	-	-	-	-	1	-	-	-	-	0,1
Kjemisk industri, mineral-, olje-, kol-, gummi- og plastindustri	25	1	-	3	9	8	3	1	-	-	2,0
Keramikk- og glassindustri	7	-	3	2	1	1	-	-	-	-	0,6
Metallindustri	3	-	-	1	-	1	-	1	-	-	0,2
Verkstadindustri	42	5	13	8	5	7	2	2	-	-	3,4
Industri elles	-	-	-	-	-	-	-	-	-	-	-
Kraft- og vassforsyning	14	-	3	2	1	4	2	-	1	1	1,1
Byggje- og anleggsverksemd	81	7	15	18	11	13	11	6	-	-	6,5
Varehandel	55	3	8	3	11	10	12	6	1	1	4,4
Hotell- og restaurantdrift	22	5	10	-	1	3	3	-	-	-	1,8
Landtransport	28	-	3	4	6	9	2	2	1	1	2,2
Sjøtransport	89	4	8	9	19	26	16	5	2	-	7,1
Transport elles, lagring, post og telekommunikasjonar	45	-	-	4	6	17	13	4	1	-	3,6
Bank- og finansieringsverksemd	19	-	3	2	7	3	4	-	-	-	1,5
Forsikringsverksemd, eigedomsdrift og forretningsmessig tenesteyting	11	-	1	2	3	3	1	-	1	-	0,9
Offentleg administrasjon, forsvar, politi og rettsvesen	52	2	12	5	12	13	5	3	-	-	4,2
Renovasjon og reingjering	1	-	-	-	-	-	1	-	-	-	0,1
Undervisning og forskningsverksemd	98	-	10	14	33	26	8	6	-	1	7,8
Helse- og sosialtenester	210	9	26	19	49	54	32	13	5	3	16,8
Kulturell tenesteyting, underholdning og sport	6	-	-	-	2	2	1	-	1	-	0,5
Personleg tenesteyting	8	2	-	2	1	3	-	-	-	-	0,6
Yrkesfelt											
Teknisk, vitenskapelig, humanistisk og kunstnarleg arbeid	231	6	28	29	74	60	22	6	4	2	18,5
Administrasjons- og forvaltningsarbeid, bedrifts- og organisasjonsleiing i alt	25	-	-	1	6	8	6	2	2	-	2,0
Offentleg administrasjons- og forvaltningsarbeid	12	-	-	-	2	6	3	1	-	-	1,0
Bedrifts- og organisasjonsleiing	13	-	-	1	4	2	3	1	2	-	1,0
Kontorarbeid	52	-	11	9	16	10	5	1	-	-	4,2
Handelsarbeid	43	1	6	1	7	9	11	6	1	1	3,4
Jordbruks-, skogbruks- og fiskearbeid	357	35	42	30	69	63	56	34	9	19	28,6
Gruve- og sprengingsarbeid m.m.	13	1	-	2	5	3	2	-	-	-	1,0
Transport og kommunikasjonsarbeid	137	4	9	19	29	38	24	10	3	1	11,0
Industri-, byggje- og anleggsarbeid i alt	215	17	50	31	35	40	22	16	1	3	17,2
Jern- og metallvarearbeid	42	7	13	6	5	8	2	1	-	-	3,4
Elektroarbeid	32	-	8	3	4	9	7	-	-	1	2,6
Trearbeid	36	5	12	8	4	1	4	2	-	-	2,9
Næringsmiddelarbeid	38	1	9	6	8	4	2	5	1	2	3,0
Maskin- og motordrift	14	1	2	3	2	4	1	1	-	-	1,1
Laste-, losse- og lagerarbeid	1	-	-	-	-	1	-	-	-	-	0,1
Industri-, byggje- og anleggsarbeid elles	52	3	6	5	12	13	6	7	-	-	4,2
Servicearbeid og militært arbeid	177	14	28	14	27	44	30	15	3	2	14,2

Tabell 7. Yrkesaktive 16 år og over, etter kjønn, arbeidstid i året og næring/yrkesfelt. 3. november 1989 - 2. november 1990

	I alt	Yrkesaktiv i 12 måneder			Yrkesaktiv i 6-11 måneder		Yrkesaktiv i 1-5 måneder			
		Heiltid ¹	Deltid ¹	Både heiltid og deltid i perioden	Heiltid	Deltid	Både heiltid og deltid i perioden	Heiltid	Deltid	Både heiltid og deltid i perioden
Yrkesaktive i alt	1250	712	172	27	106	73	17	85	52	6
Menn i alt	722	510	26	10	70	14	8	55	25	4
Næring										
Jordbruk	169	130	13	1	3	1	1	11	8	1
Skogbruk	5	3	-	-	-	-	-	2	-	-
Fiske og fangst	89	49	2	3	14	2	2	9	6	2
Oljeutvinning og bergverksdrift	7	6	-	-	-	-	-	1	-	-
Industri i alt	104	68	1	1	17	5	-	7	4	1
Næringsmiddel-, drikkevare- og tobakksindustri	25	15	-	1	1	3	-	1	4	-
Tekstil-, klesvare-, ler- og lervareindustri	-	-	-	-	-	-	-	-	-	-
Trevareindustri	6	4	-	-	1	-	-	1	-	-
Trøforedling, grafisk industri og forlag	1	1	-	-	-	-	-	-	-	-
Kjemisk industri, mineral-, olje-, kol-, gummi- og plastindustri	22	17	-	-	4	-	-	1	-	-
Keramikk- og glasindustri	5	3	-	-	2	-	-	-	-	-
Metallindustri	3	3	-	-	-	-	-	-	-	-
Verkstadindustri	42	25	1	-	9	2	-	4	-	1
Industri elles	-	-	-	-	-	-	-	-	-	-
Kraft- og vassforsyning	14	11	1	-	-	-	-	-	2	-
Byggje- og anleggsverksemd	77	52	-	1	10	3	1	9	1	-
Varehandel	21	14	1	1	4	-	-	-	1	-
Hotell- og restaurantdrift	4	2	-	-	-	-	-	2	-	-
Landtransport	25	19	-	-	4	1	-	1	-	-
Sjøtransport	80	67	2	-	6	-	-	4	1	-
Transport elles, lagring, post og telekommunikasjonar	22	18	3	-	-	-	-	-	1	-
Bank- og finansieringsverksemd	6	5	-	-	1	-	-	-	-	-
Forsikringsverksemd, eigedomsdrift og forretningsmessig tenesteyting	8	6	-	-	-	1	-	1	-	-
Offentleg administrasjon, forsvar, politi og rettsvesen	30	19	-	1	6	-	-	3	1	-
Renovasjon og reingjering	1	-	-	1	-	-	-	-	-	-
Undervisning og forskningsverksemd	34	25	1	1	5	1	1	-	-	-
Helse- og sosialtenester	22	13	2	-	-	-	3	4	-	-
Kulturell tenesteyting, underholdning og sport	2	1	-	-	-	-	-	1	-	-
Personleg tenesteyting	2	2	-	-	-	-	-	-	-	-
Yrkesfelt										
Teknisk, vitenskapelig, humanistisk og kunstnarleg arbeid	60	49	1	-	3	-	4	3	-	-
Administrasjons- og forvaltningsarbeid, bedrifts- og organisasjonsleiing i alt	22	20	-	-	1	1	-	-	-	-
Offentleg administrasjons- og forvaltningsarbeid	11	11	-	-	-	-	-	-	-	-
Bedrifts- og organisasjonsleiing	11	9	-	-	1	1	-	-	-	-
Kontorarbeid	10	7	-	-	2	-	-	-	1	-
Handelsarbeid	15	11	1	-	2	-	-	-	1	-
Jordbruks-, skogbruks- og fiskearbeid	262	184	15	4	17	3	2	21	13	3
Gruve- og sprengingsarbeid m.m.	12	12	-	-	-	-	-	-	-	-
Transport og kommunikasjonsarbeid	118	93	5	-	10	1	-	7	2	-
Industri-, byggje- og anleggsarbeid i alt	183	116	2	3	29	8	2	15	7	1
Jern- og metallvarearbeid	42	25	1	1	8	1	-	5	-	1
Elektroarbeid	32	26	1	-	2	-	-	1	2	-
Trearbeid	34	20	-	-	7	-	2	4	1	-
Næringsmiddelarbeid	17	8	-	1	1	3	-	1	3	-
Maskin- og motordrift	14	9	-	1	3	1	-	-	-	-
Laste-, losse- og lagerarbeid	-	-	-	-	-	-	-	-	-	-
Industri-, byggje- og anleggsarbeid elles	44	28	-	-	8	3	-	4	1	-
Servicearbeid og militært arbeid	40	18	2	3	6	1	-	9	1	-

¹ Heiltid er *samla* arbeidstid på 30 timar eller meir i veka (alle arbeidsforhold), noko som svarer til 120 timar eller meir over ein firevekersperiode.

Tabell 7 (framh.). Yrkesaktive 16 år og over, etter kjønn, arbeidstid i året og næring/yrkesfelt. 3. november 1989 - 2. november 1990

	I alt	Yrkesaktiv i 12 måneder			Yrkesaktiv i 6-11 måneder			Yrkesaktiv i 1-5 måneder		
		Heiltid ¹	Deltid ¹	Både heiltid og deltid i perioden	Heiltid	Deltid	Både heiltid og deltid i perioden	Heiltid	Deltid	Både heiltid og deltid i perioden
Kvinner i alt	528	202	146	17	36	59	9	30	27	2
Næring										
Jordbruk	84	50	24	1	3	1	-	3	2	-
Skogbruk	-	-	-	-	-	-	-	-	-	-
Fiske og fangst	16	8	3	-	2	1	-	-	2	-
Oljeutvinning og bergverksdrift	3	3	-	-	-	-	-	-	-	-
Industri i alt	34	10	5	1	3	4	1	5	5	-
Næringsmiddel-, drikkevare- og tobakks-industri	27	7	5	1	1	4	1	4	4	-
Tekstil-, klesvare-, ler- og lervare-industri	-	-	-	-	-	-	-	-	-	-
Trevareindustri	2	1	-	-	-	-	-	-	1	-
Treforedling, grafisk industri og forlag	-	-	-	-	-	-	-	-	-	-
Kjemisk industri, mineral-, olje-, kol-, gummi- og plastindustri	3	-	-	-	2	-	-	1	-	-
Keramikk- og glasindustri	2	2	-	-	-	-	-	-	-	-
Metallindustri	-	-	-	-	-	-	-	-	-	-
Verkstadindustri	-	-	-	-	-	-	-	-	-	-
Industri elles	-	-	-	-	-	-	-	-	-	-
Kraft- og vassforsyning	-	-	-	-	-	-	-	-	-	-
Byggje- og anleggsverksemd	4	1	1	-	1	-	-	1	-	-
Varehandel	34	8	16	2	1	2	2	3	-	-
Hotell- og restaurandrift	18	4	-	-	4	4	1	4	1	-
Landtransport	3	2	-	-	-	-	-	-	1	-
Sjøtransport	9	6	-	-	-	1	-	-	2	-
Transport elles, lagring, post og telekommunikasjonar	23	9	9	1	-	2	-	1	1	-
Bank- og finansieringsverksemd	13	7	4	-	1	-	1	-	-	-
Forsikringsverksemd, eigedomsdrift og forretningsmessig tenesteyting	3	1	-	-	1	1	-	-	-	-
Offentleg administrasjon, forsvar, politi og rettsvesen	22	10	8	-	2	1	-	1	-	-
Renovasjon og reingjering	-	-	-	-	-	-	-	-	-	-
Undervisning og forskningsverksemd	64	27	14	3	5	10	2	2	1	-
Helse- og sosialtenester	188	53	58	9	12	31	2	9	12	2
Kulturell tenesteyting, underholdning og sport	4	1	3	-	-	-	-	-	-	-
Personleg tenesteyting	6	2	1	-	1	1	-	1	-	-
Yrkesfelt										
Teknisk, vitenskapelig, humanistisk og kunstnarleg arbeid	171	56	44	10	16	21	4	9	9	2
Administrasjons- og forvaltningsarbeid, bedrifts- og organisasjonsleiing i alt	3	2	1	-	-	-	-	-	-	-
Offentleg administrasjons- og forvaltningsarbeid	1	1	-	-	-	-	-	-	-	-
Bedrifts- og organisasjonsleiing	2	1	1	-	-	-	-	-	-	-
Kontorarbeid	42	22	13	1	2	1	1	2	-	-
Handelsarbeid	28	7	13	1	2	1	2	2	-	-
Jordbruks-, skogbruks- og fiskearbeid	95	57	25	2	3	1	-	4	3	-
Gruve- og sprengingsarbeid m.m.	1	1	-	-	-	-	-	-	-	-
Transport og kommunikasjonsarbeid	19	11	5	-	-	1	-	1	1	-
Industri-, byggje- og anleggsarbeid i alt ..	32	9	4	1	2	4	1	5	6	-
Jern- og metallvarearbeid	-	-	-	-	-	-	-	-	-	-
Elektroarbeid	-	-	-	-	-	-	-	-	-	-
Trearbeid	2	1	-	-	-	-	-	-	1	-
Næringsmiddelarbeid	21	6	1	-	1	4	1	4	4	-
Maskin- og motordrift	-	-	-	-	-	-	-	-	-	-
Laste-, losse- og lagerarbeid	1	1	-	-	-	-	-	-	-	-
Industri-, byggje- og anleggsarbeid elles	8	1	3	1	1	-	-	1	1	-
Servicearbeid og militært arbeid	137	37	41	2	11	30	1	7	8	-

¹ Sjå note 1, førre sida.

Tabell 8. Hovudtal for yrkesaktive i veka 27. oktober - 2. november 1990, etter vanleg/avtala arbeidstid

	I alt	Menn					Kvinner				
		I alt	1-19 timar	20-29 timar	30-39 timar	40 timar og over	I alt	1-19 timar	20-29 timar	30-39 timar	40 timar og over
I alt	1034	605	33	17	253	302	429	121	80	175	53
Alder											
16-19	37	25	3	-	12	10	12	4	-	6	2
20-24	121	77	6	2	38	31	44	10	5	25	4
25-29	116	74	1	3	37	33	42	11	6	17	8
30-39	242	136	5	1	56	74	106	27	18	45	16
40-49	258	140	5	6	58	71	118	28	29	49	12
50-59	158	89	3	2	32	52	69	21	16	25	7
60-66	71	43	1	1	13	28	28	13	5	8	2
67-69	17	10	2	1	5	2	7	5	-	-	2
70-	14	11	7	1	2	1	3	2	1	-	-
Ekteskapeleg status											
Ugifte	296	216	12	7	100	97	80	17	7	41	15
Gifte	684	365	20	9	144	192	319	93	68	124	34
Før gifte	54	24	1	1	9	13	30	11	5	10	4
Familietype											
Einsleige	119	78	5	2	28	43	41	7	7	21	6
Ektepar utan ugifte barn	101	51	7	1	17	26	50	19	8	18	5
Ektepar med ugifte barn	735	434	17	12	190	215	301	84	59	124	34
Mor/far med ugifte barn	79	42	4	2	18	18	37	11	6	12	8
Utdanning											
Barne- og ungdomsskolenivå	257	160	10	3	60	87	97	35	23	29	10
Gymnasnivå	621	361	20	13	147	181	260	74	45	108	33
Universitets- og høgskolenivå	143	79	2	1	45	31	64	11	9	35	9
Uoppgitt, inga utdanning eller utdanning på førskolenivå	13	5	1	-	1	3	8	1	3	3	1
Utført arbeidstid i veka											
Var ikkje på arbeid	24	10	-	1	6	3	14	5	1	5	3
1 - 19 timar	148	29	22	-	5	2	119	105	10	4	-
20 - 29 timar	101	27	2	15	3	7	74	5	63	5	1
30 - 39 timar	390	230	7	1	201	21	160	3	6	147	4
40 timar og over	371	309	2	-	38	269	62	3	-	14	45

Tabell 9. Yrkesaktive 16 år og over i veka 27. oktober - 2. november 1990, etter kjønn, vanleg/avtala arbeidstid og næring/yrkesfelt

	I alt	Menn					Kvinner				
		I alt	1-19 timar	20-29 timar	30-39 timar	40 timar og over	I alt	1-19 timar	20-29 timar	30-39 timar	40 timar og over
I alt	1034	605	33	17	253	302	429	121	80	175	53
Næring											
Jordbruk	199	137	8	1	17	111	62	15	8	13	26
Skogbruk	3	3	-	-	3	-	-	-	-	-	-
Fiske og fangst	79	65	6	1	26	32	14	4	-	8	2
Oljeutvinning og bergverksdrift	9	6	-	-	4	2	3	1	-	-	2
Industri i alt	112	88	3	1	45	39	24	3	9	10	2
Næringsmiddel-, drikkevare- og tobakksindustri	41	22	3	-	10	9	19	3	8	8	-
Tekstil-, klesvare-, ler- og lervareindustri	-	-	-	-	-	-	-	-	-	-	-
Trevareindustri	6	5	-	-	2	3	1	-	-	1	-
Treforedling, grafisk industri og forlag	1	1	-	-	1	-	-	-	-	-	-
Kjemisk industri, mineral-, olje-, kol-, gummi- og plastindustri	23	21	-	-	10	11	2	-	-	1	1
Keramikk- og glasindustri	6	4	-	-	4	-	2	-	1	-	1
Metallindustri	3	3	-	-	3	-	-	-	-	-	-
Verkstadindustri	32	32	-	1	15	16	-	-	-	-	-
Industri elles	-	-	-	-	-	-	-	-	-	-	-
Kraft- og vassforsyning	11	11	-	-	10	1	-	-	-	-	-
Byggje- og anleggsverksemd	66	63	4	1	38	20	3	1	-	2	-
Varehandel	43	18	1	-	4	13	25	4	7	13	1
Hotell- og restaurantdrift	16	2	-	-	-	2	14	5	-	5	4
Landtransport	25	23	-	2	8	13	2	-	-	-	2
Sjøtransport	81	75	3	-	37	35	6	-	-	5	1
Transport elles, lagring, post og telekommunikasjonar	41	21	3	3	13	2	20	6	4	9	1
Bank- og finansieringsverksemd	17	5	-	-	4	1	12	3	2	7	-
Forsikringsverksemd, eigedomsdrift og forretningsmessig tenesteyting	7	6	1	-	2	3	1	-	-	1	-
Offentleg administrasjon, forsvar, politi og rettsvesen	45	26	1	-	16	9	19	3	2	14	-
Renovasjon og reingjering	1	1	-	-	1	-	-	-	-	-	-
Undervisning og forskningsverksemd	90	31	2	3	15	11	59	19	14	19	7
Helse- og sosialtenester	176	21	1	5	9	6	155	55	30	65	5
Kulturell tenesteyting, underhaldning og sport	5	1	-	-	-	1	4	1	2	1	-
Personleg tenesteyting	8	2	-	-	1	1	6	1	2	3	-
Yrkesfelt											
Teknisk, vitenskapelig, humanistisk og kunstnarleg arbeid	195	56	1	4	32	19	139	37	26	65	11
Administrasjons- og forvaltningsarbeid, bedrifts- og organisasjonsleiing i alt	24	21	1	-	14	6	3	1	-	1	1
Offentleg administrasjons- og forvaltningsarbeid	12	11	-	-	10	1	1	-	-	1	-
Bedrifts- og organisasjonsleiing	12	10	1	-	4	5	2	1	-	-	1
Kontorarbeid	47	9	-	-	8	1	38	8	5	25	-
Handelsarbeid	34	13	-	-	3	10	21	2	7	12	-
Jordbruks-, skogbruks- og fiskearbeid	276	206	15	2	47	142	70	16	8	19	27
Gruve- og sprengingsarbeid m.m.	13	12	-	-	9	3	1	-	-	-	1
Transport og kommunikasjonsarbeid	125	108	3	4	53	48	17	4	1	9	3
Industri-, byggje- og anleggsarbeid i alt	171	149	9	3	76	61	22	3	8	10	1
Jern- og metallvarearbeid	32	32	-	1	11	20	-	-	-	-	-
Elektroarbeid	29	29	3	1	23	2	-	-	-	-	-
Trearbeid	25	24	2	-	10	12	1	-	-	1	-
Næringsmiddelarbeid	29	15	3	-	6	6	14	2	6	5	1
Maskin- og motordrift	13	13	1	1	2	9	-	-	-	-	-
Laste-, losse- og lagerarbeid	1	-	-	-	-	-	1	1	-	-	-
Industri-, byggje- og anleggsarbeid elles	42	36	-	-	24	12	6	-	2	4	-
Servicearbeid og militært arbeid	149	31	4	4	11	12	118	50	25	34	9

Tabell 10. Yrkesaktive 16 år og over med fast oppmøteplass på arbeid i veka 27. oktober - 2. november 1990, etter talet på arbeidsreiser, reisetid og yrkesfelt/oppmøteplass

	I alt	Reiste ikkje	Reiste 1 gong			Reiste 2-3 gonger			Reiste 4 gonger eller fleire		
			Reise- tid under 45 min	Reise- tid 45-89 min	Reise- tid 90 min og over	Reise- tid under 45 min	Reise- tid 45-89 min	Reise- tid 90 min og over	Reise- tid under 45 min	Reise- tid 45-89 min	Reise- tid 90 min og over
I alt	929	376	25	4	24	85	13	6	348	34	14
Yrkesfelt											
Teknisk, vitenskapelig, humanistisk og kunstnarleg arbeid	177	27	2	2	4	27	3	2	101	7	2
Administrasjons- og forvaltningsarbeid, bedrifts- og organisasjonsleing i alt	24	6	1	-	-	2	-	-	13	2	-
Offentleg administrasjons- og forvaltningsarbeid	12	1	1	-	-	-	-	-	8	2	-
Bedrifts- og organisasjonsleing	12	5	-	-	-	2	-	-	5	-	-
Kontorarbeid	44	9	1	-	2	7	-	-	24	1	-
Handelsarbeid	31	13	2	-	1	1	-	-	14	-	-
Jordbruks-, skogbruks- og fiskearbeid	260	179	4	-	1	6	1	3	57	6	3
Gruve- og sprengingsarbeid m.m.	12	11	-	-	1	-	-	-	-	-	-
Transport og kommunikasjonsarbeid	102	36	6	-	4	15	5	-	30	5	1
Industri-, byggje- og anleggsarbeid i alt	147	53	4	1	11	9	3	1	52	6	7
Jern- og metallvarearbeid	30	15	1	1	3	-	1	-	7	1	1
Elektroarbeid	23	10	1	-	1	-	-	-	9	-	2
Trearbeid	20	7	-	-	5	-	-	-	7	-	1
Næringsmiddelarbeid	29	8	2	-	1	4	1	-	12	1	-
Maskin- og motordrift	9	1	-	-	-	1	-	-	4	1	2
Laste-, losse- og lagerarbeid	1	-	-	-	-	-	-	-	1	-	-
Industri-, byggje- og anleggsarbeid elles	35	12	-	-	1	4	1	1	12	3	1
Servicearbeid og militært arbeid	132	42	5	1	-	18	1	-	57	7	1
Oppmøteplass og kjønn											
I bustadfylket	762	281	21	4	13	79	9	4	328	18	5
Menn	410	184	10	1	11	20	6	3	162	8	5
Kvinner	352	97	11	3	2	59	3	1	166	10	-
I bustadkommunen	695	242	19	3	1	79	7	2	323	16	3
Menn	359	156	9	-	-	20	4	1	159	7	3
Kvinner	336	86	10	3	1	59	3	1	164	9	-
1401 Flora	15	13	-	-	2	-	-	-	-	-	-
Menn	11	9	-	-	2	-	-	-	-	-	-
Kvinner	4	4	-	-	-	-	-	-	-	-	-
1416 Høyanger	14	4	1	-	2	-	1	-	4	1	1
Menn	10	3	-	-	2	-	1	-	2	1	1
Kvinner	4	1	1	-	-	-	-	-	2	-	-
1432 Førde	13	11	-	-	2	-	-	-	-	-	-
Menn	9	8	-	-	1	-	-	-	-	-	-
Kvinner	4	3	-	-	1	-	-	-	-	-	-
1413 Hyllestad	9	3	1	1	-	-	1	-	1	1	1
Menn	8	3	1	1	-	-	1	-	1	-	1
Kvinner	1	-	-	-	-	-	-	-	-	1	-
Andre kommunar i fylket	16	8	-	-	6	-	-	2	-	-	-
Menn	13	5	-	-	6	-	-	2	-	-	-
Kvinner	3	3	-	-	-	-	-	-	-	-	-
Utanfor fylket	102	66	1	-	11	1	1	1	6	12	3
Menn	80	51	1	-	10	1	1	-	3	10	3
Kvinner	22	15	-	-	1	-	-	1	3	2	-
1201 Bergen	28	22	-	-	6	-	-	-	-	-	-
Menn	22	17	-	-	5	-	-	-	-	-	-
Kvinner	6	5	-	-	1	-	-	-	-	-	-
1263 Lindås	17	2	1	-	-	1	1	1	4	6	1
Menn	12	1	1	-	-	1	1	-	1	6	1
Kvinner	5	1	-	-	-	-	-	1	3	-	-
2201 Nordsjøen (uoppgitt)	9	9	-	-	-	-	-	-	-	-	-
Menn	8	8	-	-	-	-	-	-	-	-	-
Kvinner	1	1	-	-	-	-	-	-	-	-	-
1266 Masfjorden	8	2	-	-	-	-	-	-	2	3	1
Menn	7	1	-	-	-	-	-	-	2	3	1
Kvinner	1	1	-	-	-	-	-	-	-	-	-
Andre stader utanfor fylket	40	31	-	-	5	-	-	-	-	3	1
Menn	31	24	-	-	5	-	-	-	-	1	1
Kvinner	9	7	-	-	-	-	-	-	-	2	-
Uoppgitt oppmøteplass	65	29	3	-	-	5	3	1	14	4	6
Menn	49	25	3	-	-	3	2	-	9	2	5
Kvinner	16	4	-	-	-	2	1	1	5	2	1

Tabell 11. Yrkesaktive 16 år og over med fast arbeidsreise i veka 27. oktober - 2. november 1990, etter reisemåte, oppmøteplass, talet på arbeidsreiser, reisetid og etter reisemåte, kjønn og alder

Bustad	I alt	Eitt transportmiddel						To eller fleire transportmiddel		
		Bil	Buss	Tog, trikk, T-bane	Båt	Sykkel, gonge over 10 min	Anna	Kollektiv transport og/eller sykkel, gonge over 10 min	Kollektiv transport og bil	Andre kombinasjonar
I alt	553	285	9	-	34	102	33	14	42	34
Oppmøteplass, talet på arbeidsreiser og reisetid										
Oppmøteplass i bustadkommunen ..	453	243	7	-	31	98	31	10	13	20
Reiste 1 gong	23	11	2	-	-	5	1	1	2	1
Under 45 min	19	9	2	-	-	5	1	-	1	1
45 - 89 min	3	2	-	-	-	-	-	1	-	-
90 min og over	1	-	-	-	-	-	-	-	1	-
Reiste 2 - 3 gonger	88	44	1	-	7	22	6	4	-	4
Under 45 min	79	37	1	-	7	22	6	2	-	4
45 - 89 min	7	5	-	-	-	-	-	2	-	-
90 min og over	2	2	-	-	-	-	-	-	-	-
Reiste 4 gonger eller fleire	342	188	4	-	24	71	24	5	11	15
Under 45 min	323	178	4	-	22	71	24	4	8	12
45 - 89 min	16	9	-	-	-	-	-	1	3	3
90 min og over	3	1	-	-	2	-	-	-	-	-
Oppmøteplass utanfor bustad- kommunen	64	26	-	-	2	-	-	2	24	10
Reiste 1 gong	27	13	-	-	1	-	-	1	8	4
Under 45 min	3	2	-	-	-	-	-	1	-	-
45 - 89 min	1	-	-	-	-	-	-	-	1	-
90 min og over	23	11	-	-	1	-	-	-	7	4
Reiste 2 - 3 gonger	7	1	-	-	-	-	-	-	4	2
Under 45 min	1	-	-	-	-	-	-	-	1	-
45 - 89 min	3	1	-	-	-	-	-	-	2	-
90 min og over	3	-	-	-	-	-	-	-	1	2
Reiste 4 gonger eller fleire	30	12	-	-	1	-	-	1	12	4
Under 45 min	11	4	-	-	1	-	-	-	4	2
45 - 89 min	14	5	-	-	-	-	-	1	7	1
90 min og over	5	3	-	-	-	-	-	-	1	1
Uoppgitt oppmøteplass	36	16	2	-	1	4	2	2	5	4
Kjønn og alder										
Menn	279	150	2	-	28	35	15	7	25	17
16-19	15	4	-	-	2	2	2	-	3	2
20-24	30	14	1	-	4	4	2	-	3	2
25-29	43	25	-	-	5	5	2	-	3	3
30-39	64	34	1	-	6	6	4	3	5	5
40-49	67	41	-	-	1	9	3	1	9	3
50-59	36	18	-	-	7	4	2	2	1	2
60-66	15	10	-	-	2	1	-	1	1	-
67-69	4	2	-	-	1	1	-	-	-	-
70-	5	2	-	-	-	3	-	-	-	-
Kvinner	274	135	7	-	6	67	18	7	17	17
16-19	6	2	-	-	1	-	2	-	-	1
20-24	28	12	1	-	1	6	5	1	1	1
25-29	25	15	1	-	-	3	1	-	4	1
30-39	73	34	1	-	1	19	3	3	6	6
40-49	77	43	2	-	1	18	2	2	3	6
50-59	49	26	1	-	1	12	4	1	2	2
60-66	12	3	-	-	-	7	1	-	1	-
67-69	4	-	1	-	1	2	-	-	-	-
70-	-	-	-	-	-	-	-	-	-	-

Tabell 12. Bustader og busette. Hustype, talet på rom, kjøkken. 3. november 1990

Talet på rom på 6 m ² eller større (kjøkken, gang, bad o.l. er ikke rekna med)	Bustader					Busette	
	I alt	Frittliggjande einebustad eller vånings- hus knytt til gardsdrift	Andre eine- og tomanns- bustader og småhus	Blokk, leigegard e.l.	Forret- nings- bygg, bygg for felles- hus- hald e.l.	I alt	Pr. bustad
I alt	926	831	55	7	33	2565	2,8
1 rom	42	24	9	-	9	69	1,6
Med kjøkken 6 m ² eller større	22	14	7	-	1	39	1,8
Med kjøkken mindre enn 6 m ²	17	10	2	-	5	22	1,3
Utan kjøkken	3	-	-	-	3	8	2,7
2 rom	109	74	20	4	11	216	2,0
Med kjøkken 6 m ² eller større	70	54	11	2	3	154	2,2
Med kjøkken mindre enn 6 m ²	38	20	9	2	7	61	1,6
Utan kjøkken	1	-	-	-	1	1	1,0
3 rom	107	88	11	-	8	227	2,1
4 rom	190	179	7	2	2	506	2,7
5 rom	175	169	3	-	3	536	3,1
6 rom	134	130	3	1	-	415	3,1
7 rom	80	79	1	-	-	274	3,4
8 rom	35	35	-	-	-	131	3,7
9 rom eller fleire	54	53	1	-	-	191	3,5

Tabell 13. Bustader, rom og busette, etter hustype. 3. november 1990

	I alt	Frittliggjande einebustad eller våningshus knytt til gardsdrift	Hus i kjøde, rekkjehus, terrassehus, vertikaldelt tomannsbustad	Horisontaldelt tomannsbustad eller anna bustadbygg med mindre enn 3 etasjar	Blokk, leigegard e.l.	Forretningsbygg, bygg for felleshushald e.l.
Bustader i alt	926	831	26	29	7	33
Busette i alt	2565	2395	47	53	16	54
Busette pr. bustad	2,8	2,9	1,8	1,8	2,3	1,6
Rom i alt	4362	4103	71	88	22	78
Rom pr. bustad	4,7	4,9	2,7	3,0	3,1	2,4

Tabell 14. Bustader etter eigeform og areal¹. Rom og busette, etter eigeform. 3. november 1990

	I alt	Eig bustaden			Leiger bustaden			
		I alt	Privat	Gjennom burettslag e.l.	I alt	Som teneste- bustad	For eit avgrensa tidsrom	På andre vilkår
Bustader i alt	926	710	680	30	216	27	14	175
Under 50 m ²	83	30	25	5	53	5	3	45
50 - 59 m ²	80	45	42	3	35	-	2	33
60 - 79 m ²	132	89	84	5	43	6	4	33
80 - 99 m ²	191	149	143	6	42	6	2	34
100 - 129 m ²	211	193	185	8	18	6	2	10
130 - 149 m ²	86	78	76	2	8	-	-	8
150 - 199 m ²	100	87	86	1	13	4	1	8
200 m ² eller meir	43	39	39	-	4	-	-	4
Busette i alt	2565	2112	2046	66	453	84	17	352
Busette pr. bustad	2,8	3,0	3,0	2,2	2,1	3,1	1,2	2,0
Rom i alt	4362	3621	3486	134	742	107	53	581
Rom pr. bustad	4,7	5,1	5,1	4,5	3,4	4,0	3,8	3,3

¹ Medrekna kjøkken, gang, bad o.l.

Tabell 15. Bustader etter talet på rom og talet på busette. 3. november 1990

Talet på busette	I alt	Talet på rom								
		1	2	3	4	5	6	7	8	9 eller fleire
I alt	926	42	109	107	190	175	134	80	35	54
1	269	28	62	41	45	36	30	14	6	7
2	225	7	24	37	63	42	28	14	2	8
3	140	4	7	14	34	31	20	11	9	10
4	129	1	5	8	27	28	25	18	4	13
5	101	1	4	6	10	26	21	15	7	11
6	41	1	5	-	5	8	8	4	6	4
7	12	-	1	-	3	2	-	4	1	1
8	8	-	1	1	3	1	2	-	-	-
9	-	-	-	-	-	-	-	-	-	-
10 eller fleire	1	-	-	-	-	1	-	-	-	-

Tabell 16. Bustader etter byggjeår for huset og hustype/eigeform/kjelde til oppvarming. Busette og rom, etter byggjeår for huset. 3. november 1990

	I alt	Byggjeår for huset							
		-1900	1901-1920	1921-1940	1941-1945	1946-1960	1961-1970	1971-1980	1981-1990
Bustader i alt	926	176	111	91	5	120	98	179	146
Hustype									
Frittliggjande einebustad eller våningshus knytt til gardsdrift	831	171	108	85	5	98	82	165	117
Hus i kjede, rekkjehus, terrassehus eller vertikaldelt tomannsbustad	26	1	-	1	-	6	1	2	15
Horisontaldelt tomannsbustad eller anna bustadbygg med mindre enn 3 etasjar	29	-	2	3	-	10	5	9	-
Blokk, leigegard eller anna bustadbygg med 3 etasjar eller meir	7	1	-	-	-	4	1	-	1
Forretningsbygg, pensjonat, aldersheim, militærfølgning eller anna bygg for felleshushald	33	3	1	2	-	2	9	3	13
Eige-/leigeform									
Eigd i alt	710	137	93	62	3	95	69	145	106
Privat	680	129	92	61	3	91	62	139	103
Gjennom burettslag eller bustadaksjeselskap	30	8	1	1	-	4	7	6	3
Leigd i alt	216	39	18	29	2	25	29	34	40
Som tenestebustad	27	3	4	-	-	1	4	6	9
For eit avgrensa tidsrom	14	3	-	3	-	3	1	4	-
På andre vilkår	175	33	14	26	2	21	24	24	31
Kjelder til oppvarming									
Éi kjelde, i alt	249	47	27	19	4	31	27	42	52
Sentralvarme	8	-	-	-	-	1	3	3	1
Elektriske omnar, varmekablar e.l.	107	15	7	3	2	10	11	20	39
Omnar for flytande brensel	27	4	1	3	1	5	4	7	2
Omnar for fast brensel	107	28	19	13	1	15	9	12	10
To eller fleire kjelder, i alt	677	129	84	72	1	89	71	137	94
Elektriske omnar og omnar for fast brensel	471	104	71	45	1	51	42	75	82
Elektriske omnar og omnar for flytande brensel	62	5	7	7	-	13	7	23	-
Omnar for fast og flytande brensel	17	3	-	2	-	4	5	3	-
Sentralvarme og éi eller fleire andre kjelder	9	-	1	-	-	1	3	-	4
Andre kombinasjonar	118	17	5	18	-	20	14	36	8
Busette i alt	2565	468	305	224	8	278	253	561	468
Busette pr. bustad	2,8	2,7	2,7	2,5	1,6	2,3	2,6	3,1	3,2
Rom i alt	4362	828	569	444	15	550	477	830	649
Rom pr. bustad	4,7	4,7	5,1	4,9	3,0	4,6	4,9	4,6	4,4

Tabell 17. Bustader og busette. Sanitærutstyr, storleik og tilgjenge. 3. november 1990

	I alt	Sanitærutstyr			
		Med WC		Utan WC	
		Med bad	Utan bad	Med bad	Utan bad
I alt	926	832	25	16	53
Talet på rom på 6 m² eller større					
(kjøkken, gang, bad o.l. er <i>ikkje</i> rekna med)					
1 rom	42	34	2	3	3
Med kjøkken 6 m ² eller større	22	17	1	2	2
Med kjøkken mindre enn 6 m ²	17	14	1	1	1
Utan kjøkken	3	3	-	-	-
2 rom	109	89	4	2	14
Med kjøkken 6 m ² eller større	70	57	3	1	9
Med kjøkken mindre enn 6 m ²	38	31	1	1	5
Utan kjøkken	1	1	-	-	-
3 rom	107	89	8	3	7
4 rom	190	167	3	7	13
5 rom	175	165	3	-	7
6 rom	134	127	4	-	3
7 rom	80	75	1	1	3
8 rom	35	34	-	-	1
9 rom eller fleire	54	52	-	-	2
Etasjeplassering. Heis					
Bustader med bustadrom i					
éin etasje i alt	533	480	14	10	29
Kjellaretasje	29	27	1	1	-
Underetasje	34	33	-	-	1
1. etasje	386	349	8	6	23
2. etasje	76	64	4	3	5
3. etasje	8	7	1	-	-
4. etasje	-	-	-	-	-
I hus med heis	-	-	-	-	-
I hus utan heis	-	-	-	-	-
5. etasje eller høgare	-	-	-	-	-
I hus med heis	-	-	-	-	-
I hus utan heis	-	-	-	-	-
Bustader med bustadrom i					
fleire etasjar i alt	393	352	11	6	24
1. etasje og underetasje/kjellar	73	71	1	-	1
1. og 2. etasje	253	218	10	5	20
1. og 2. etasje og underetasje/kjellar	50	48	-	1	1
1., 2. og 3. etasje	5	4	-	-	1
Andre etasjekombinasjonar	12	11	-	-	1
Busette i alt	2565	2382	39	27	117
Busette pr. bustad	2,8	2,9	1,6	1,7	2,2
Rom i alt	4362	4015	92	51	205
Rom pr. bustad	4,7	4,8	3,7	3,2	3,9

Tabell 18. Bustader etter standarindikatorar. Busette etter alder og standardindikatorar.
 3. november 1990

	Bustader	Busette									
		I alt	0-19	20-29	30-39	40-49	50-59	60-69	70-79	80-89	90-
I alt	926	2565	678	353	297	307	226	248	283	145	28
Hustype											
Frittliggjande ein bustad eller våningshus knytt til gardsdrift	831	2395	657	312	290	298	199	228	262	124	25
Småhus	55	100	13	21	5	4	15	15	16	11	-
Blokk, leigegard, forretningsbygg, bygg for felleshushald e.l.	40	70	8	20	2	5	12	5	5	10	3
Talet på rom. Kjøkken											
1 - 2 rom	151	285	49	46	20	20	22	27	55	37	9
Med kjøkken	147	276	46	44	19	19	21	26	55	37	9
Utan kjøkken	4	9	3	2	1	1	1	1	-	-	-
3 - 4 rom	297	733	160	100	86	83	55	77	115	51	6
5 rom eller fleire	478	1547	469	207	191	204	149	144	113	57	13
Byggjår											
- 1900	176	468	95	69	40	45	51	54	70	36	8
1901 - 1960	327	815	154	110	64	80	69	115	144	65	14
1961 - 1990	423	1282	429	174	193	182	106	79	69	44	6
Kjelder til oppvarming											
Éi kjelde, i alt	249	618	127	92	59	65	61	71	88	49	6
Sentralvarme, elektriske omnar, varmekablar e.l.	115	254	48	56	24	30	29	18	18	28	3
Omnar for flytande brensel	27	68	15	7	4	12	2	9	15	4	-
Omnar for fast brensel	107	296	64	29	31	23	30	44	55	17	3
To eller fleire kjelder, i alt	677	1947	551	261	238	242	165	177	195	96	22
Elektriske omnar og omnar for fast brensel	471	1353	407	172	190	157	105	102	136	66	18
Elektriske omnar og omnar for flytande brensel	62	173	35	28	14	23	18	28	15	9	3
Omnar for fast og flytande brensel	17	50	11	8	2	9	6	7	2	5	-
Sentralvarme og éi eller fleire andre kjelder	9	18	3	5	3	2	2	1	1	1	-
Andre kombinasjonar	118	353	95	48	29	51	34	39	41	15	1
Sanltærforhold											
Har både bad og WC	832	2382	659	333	282	293	213	223	243	116	20
Har WC, men ikkje bad	25	39	1	3	1	3	-	3	15	10	3
Har bad, men ikkje WC	16	27	3	1	2	6	2	3	5	4	1
Har verken bad eller WC	53	117	15	16	12	5	11	19	20	15	4
Etasjeplassering. Heis											
Bustader med bustadrom i éin etasje i alt	533	1334	310	200	157	142	127	133	159	90	16
1. etasje, kjellaretasje eller underetasje	449	1162	279	164	141	126	105	117	140	76	14
2. etasje eller høgare	84	172	31	36	16	16	22	16	19	14	2
I hus med heis	4	4	-	1	-	-	-	2	-	1	-
I hus utan heis	80	168	31	35	16	16	22	14	19	13	2
Bustader med bustadrom i fleire etasjar	393	1231	368	153	140	165	99	115	124	55	12
Plan i bustaden											
Bustader med kjøkken, bad, WC og minst eitt bustadrom på éitt plan	782	2242	622	310	264	283	200	205	227	113	18
Elge-/leigeform											
Eigd i alt	710	2112	583	261	250	271	197	210	223	96	21
Privat	680	2046	578	250	250	266	187	194	206	94	21
Gjennom burettslag e.l.	30	66	5	11	-	5	10	16	17	2	-
Leigd	216	453	95	92	47	36	29	38	60	49	7
Talet på busette											
1	269	269	6	30	11	25	10	43	82	51	11
2	225	450	11	28	23	32	49	102	139	59	7
3	140	420	60	88	41	51	73	57	32	14	4
4	129	516	178	87	96	68	43	28	10	3	3
5	101	505	234	68	78	73	33	8	5	3	3
6 eller fleire	62	405	189	52	48	58	18	10	15	15	-

Tabell 19. Hushald, familiar og personar, etter hushaldstype¹. Hushald etter hushaldstype¹ og talet på familiar i hushaldet/yrkesaktivitet i hushaldet/eigeform/talet på rom i bustaden og kjøkken. 3. november 1990

	I alt	Eierson- hushald	Fleirpersonhushald utan barn			Fleirpersonhushald med barn			
			I alt	2 per- sonar	3 per- sonar eller fleire	I alt	1 barn	2 barn	3 barn eller fleire
Personar i alt	2565	269	952	428	524	1344	385	504	455
Familiar i alt	1052	269	423	238	185	360	132	132	96
Hushald i alt	926	269	364	214	150	293	102	110	81
Talet på familiar i hushaldet									
1 familie	807	269	305	190	115	233	75	90	68
2 familiar	112	-	59	24	35	53	24	18	11
3 familiar	7	-	-	-	-	7	3	2	2
4 familiar eller fleire	-	-	-	-	-	-	-	-	-
Yrkesaktivitet. Talet på yrkesaktive i veka									
Hushald utan yrkesaktive	360	206	137	119	18	17	9	3	5
Hushald med 1 yrkesaktiv	219	63	96	57	39	60	25	16	19
Heiltid ²	167	51	69	39	30	47	18	12	17
Deltid	52	12	27	18	9	13	7	4	2
Hushald med 2 yrkesaktive	258	-	85	38	47	173	47	75	51
Begge på heiltid	132	-	43	18	25	89	27	36	26
Ein på heiltid	118	-	38	18	20	80	19	36	25
Ingen på heiltid	8	-	4	2	2	4	1	3	-
Hushald med 3 yrkesaktive	65	-	35	-	35	30	13	11	6
Alle på heiltid	33	-	20	-	20	13	6	6	1
To på heiltid	24	-	12	-	12	12	5	5	2
Ein på heiltid	8	-	3	-	3	5	2	-	3
Ingen på heiltid	-	-	-	-	-	-	-	-	-
Hushald med 4 yrkesaktive og over	24	-	11	-	11	13	8	5	-
Eige-/leigeform									
Eigd i alt	710	155	309	177	132	246	80	94	72
Privat	680	145	291	169	122	244	78	94	72
Gjennom burettslag o.l.	30	10	18	8	10	2	2	-	-
Leigd i alt	216	114	55	37	18	47	22	16	9
Som tenestebustad	27	9	3	3	-	15	5	5	5
For eit avgrensa tidsrom	14	11	1	1	-	2	2	-	-
På andre vilkår	175	94	51	33	18	30	15	11	4
Talet på rom. Kjøkken									
1 rom	42	28	8	4	4	6	3	3	-
Med kjøkken 6 m ² eller større ...	22	12	5	2	3	5	3	2	-
Med kjøkken mindre enn 6 m ² ..	17	14	3	2	1	-	-	-	-
Utan kjøkken	3	2	-	-	-	1	-	1	-
2 rom	109	62	32	23	9	15	5	5	5
Med kjøkken 6 m ² eller større ...	70	37	21	14	7	12	4	5	3
Med kjøkken mindre enn 6 m ² ..	38	24	11	9	2	3	1	-	2
Utan kjøkken	1	1	-	-	-	-	-	-	-
3 rom	107	41	46	36	10	20	11	6	3
4 rom	190	45	89	60	29	56	20	21	15
5 rom	175	36	74	42	32	65	17	25	23
6 rom	134	30	51	26	25	53	22	23	8
7 rom	80	14	34	13	21	32	10	12	10
8 rom	35	6	11	2	9	18	5	7	6
9 rom eller fleire	54	7	19	8	11	28	9	8	11

¹ I denne tabellen er barn (ugifte heimebuande) 18 år og over haldne utanfor ved grupperinga av hushald etter type. Hushald som har barn berre i alderen 18 år og over, er derfor rekna som fleirpersonhushald utan barn. ² Heiltid er *samla* avtala/vanleg arbeidstid på 30 timar eller meir i veka (alle arbeidsforhold).

Tabell 20. Hushald, familiar og personar, etter hushaldsstorleik/hushaldstype. Absolutte tal og prosent.
3. november 1990

	Absolutte tal			Prosent		
	Personar	Familiar	Hushald	Personar	Familiar	Hushald
I alt	2565	1052	926	100,0	100,0	100,0
Hushaldsstorleik						
1 person	269	269	269	10,5	25,6	29,0
2 personar	450	249	225	17,5	23,7	24,3
3 personar	420	165	140	16,4	15,7	15,1
4 personar	516	151	129	20,1	14,4	13,9
5 personar eller fleire	910	218	163	35,5	20,7	17,6
Hushaldstype						
Éinpersonhushald	269	269	269	10,5	25,6	29,0
Alder						
- 24	24	24	24	0,9	2,3	2,6
25 - 34	20	20	20	0,8	1,9	2,2
35 - 44	18	18	18	0,7	1,7	1,9
45 - 69	63	63	63	2,5	6,0	6,8
70 - 79	82	82	82	3,2	7,8	8,9
80 - 84	27	27	27	1,1	2,6	2,9
85 - 89	24	24	24	0,9	2,3	2,6
90 -	11	11	11	0,4	1,0	1,2
Fleirpersonhushald utan barn ¹	952	423	364	37,1	40,2	39,3
Alder eldste person						
- 24	4	3	2	0,2	0,3	0,2
25 - 34	14	12	7	0,5	1,1	0,8
35 - 44	30	13	12	1,2	1,2	1,3
45 - 69	483	187	167	18,8	17,8	18,0
70 - 79	233	109	101	9,1	10,4	10,9
80 - 84	95	48	39	3,7	4,6	4,2
85 - 89	57	33	23	2,2	3,1	2,5
90 -	36	18	13	1,4	1,7	1,4
Fleirpersonhushald med barn ¹	1344	360	293	52,4	34,2	31,6
Alder yngste barn						
0 - 6	674	187	149	26,3	17,8	16,1
7 - 15	567	145	120	22,1	13,8	13,0
16 - 17	103	28	24	4,0	2,7	2,6
Talet på barn i hushaldet						
1 barn	385	132	102	15,0	12,5	11,0
2 barn	504	132	110	19,6	12,5	11,9
3 barn	317	70	60	12,4	6,7	6,5
4 barn eller fleire	138	26	21	5,4	2,5	2,3

¹ I denne tabellen er barn (ugifte heimebuande) 18 år og over haldne utanfor ved grupperinga av hushald etter type. Hushald som har barn berre i alderen 18 år og over, er derfor rekna som fleirpersonhushald utan barn.

Tabell 21. Hushald etter hushaldstype¹ og disponering av personbil/sortering av avfall. 3. november 1990

	I alt	Hushald med barn	Hushald utan barn					
			I alt	Alder eldste person				
				-24	25-44	45-69	70-79	80-
I alt	926	293	633	26	57	230	183	137
Disponering av personbil								
1 bil	420	173	247	12	30	108	57	40
2 bilar	128	75	53	2	7	36	4	4
3 bilar eller fleire	21	11	10	-	1	7	-	2
Hushaldet disponerer ikkje bil	357	34	323	12	19	79	122	91
Sortering av avfall (kjeldesortering)								
Hushaldet sorterer avfall, i alt	368	153	215	7	20	97	55	36
Papir ²	59	19	40	-	3	19	11	7
Glas ²	273	120	153	6	14	74	33	26
Batteri ²	265	123	142	4	15	68	33	22
Måling, lakk, olje e.l. ²	22	8	14	1	-	5	4	4
Anna avfall ²	142	46	96	-	4	50	23	19
Hushaldet sorterer ikkje avfall	558	140	418	19	37	133	128	101

¹ I denne tabellen er barn (ugifte heimbuande) 18 år og over haldne utanfor ved grupperinga av hushald etter type. Hushald som har barn berre i alderen 18 år og over, er derfor rekna som hushald utan barn. ² Nokre hushald sorterer fleire typar avfall. Derfor blir summen av hushald etter avfallstype større enn talet på hushald som sorterer avfall i alt.

Tabell 22. Familjar i privathushald etter familietype. Personar etter alder og familietype. 3. november 1990

Alder	I alt	Einsleg	Ektepar utan ugifte barn	Ektepar med ugifte barn	Mor med barn	Far med barn
Familliar						
I alt	1052	387	192	377	75	21
Personar						
I alt	2565	387	384	1565	179	50
0 - 4	159	2	-	129	27	1
5 - 9	177	-	-	158	16	3
10 - 14	162	1	-	150	6	5
15 - 19	180	5	-	158	11	6
20 - 24	194	35	6	134	14	5
25 - 29	159	23	4	108	21	3
30 - 34	150	17	8	106	14	5
35 - 39	147	7	8	120	8	4
40 - 44	182	20	9	141	11	1
45 - 49	125	13	9	99	3	1
50 - 54	117	6	12	88	10	1
55 - 59	109	11	33	55	6	4
60 - 64	110	22	32	49	5	2
65 - 69	138	34	63	31	6	4
70 - 74	141	44	73	19	4	1
75 - 79	142	54	72	10	5	1
80 - 84	86	40	33	5	8	-
85 - 89	59	34	19	3	2	1
90 -	28	19	3	2	2	2

Tabell 23. Hovudtal for par og personar i par. 3. november 1990

	I alt	Gifte		Sambuande		
		I alt	Utan barn ¹	Med barn ¹	I alt	Utan barn ¹
Par						
I alt					
Talet på barn i hushaldet¹						
0					
1					
2					
3					
4					
5 og over					
Yrkesaktiviteten til paret i veka 27. oktober - 2. november 1990						
Ingen yrkesaktiv					
Ein yrkesaktiv					
Begge yrkesaktive					
Personar						
I alt					
Alder						
0 - 19					
20 - 29					
30 - 39					
40 - 49					
50 - 59					
60 - 69					
70 -					
Høgste utdanning						
Barne- og ungdomsskolenivå					
Gymnasnivå					
Universitets- og høgskolenivå					
Uoppgitt, inga utdanning eller utdanning på førskolenivå					

Tala i denne tabellen er ikkje ferdige. Tabellen, som vil bli utarbeidd seinare, kan ein få ved å vende seg til Statistisk sentralbyrå, Folketeljingskontoret.

¹ I denne tabellen er barn (ugifte heimebuande) 18 år og over haldne utanfor ved grupperinga av hushald etter type. Par som har barn berre i alderen 18 år og over, er derfor rekna som par utan barn.

Tabell 24. Barn 0-17 år etter alder, familietype og mors/fars yrkesaktivitet i veka 27. oktober - 2. november 1990

Alder	I alt	Ektepar med barn			Mor med barn		Far med barn	
		Ingen av foreldra yrkesaktive	Ein av foreldra yrkesaktiv	Begge foreldra yrkesaktive	Mor ikkje yrkesaktiv	Mor yrkesaktiv	Far ikkje yrkesaktiv	Far yrkesaktiv
I alt ¹	590	22	110	392	20	34	4	8
0	24	2	5	9	3	5	-	-
1	34	1	11	14	6	2	-	-
2	32	1	5	20	3	2	-	1
3	40	-	9	26	1	4	-	-
4	27	2	6	18	-	1	-	-
5	40	1	9	24	1	4	-	1
6	25	2	5	15	2	1	-	-
7	42	2	11	23	-	5	-	1
8	33	2	4	25	1	1	-	-
9	37	2	7	26	-	1	1	-
10	30	2	5	20	1	1	-	1
11	28	-	7	20	-	-	-	1
12	27	-	1	24	-	1	1	-
13	38	1	5	31	1	-	-	-
14	38	-	7	27	1	1	-	2
15	30	3	4	22	-	-	1	-
16	34	-	2	30	-	1	-	1
17	31	1	7	18	-	4	1	-

¹ Barn 0-17 år i alt er ikkje det same som personar 0-17 år i alt. Sjå tekstdelen, pkt. 4.1.

Tabell 25. Personar 67 år og over. Alder, talet på personar i hushaldet, hushaldstype og indikatorar for bustadstandard. 3. november 1990

	I alt	67 - 69 år		70 - 79 år		80 - 89 år		90 år og over	
		Bur aleine	Bur med fleire	Bur aleine	Bur med fleire	Bur aleine	Bur med fleire	Bur aleine	Bur med fleire
I alt	563	18	70	82	204	51	103	11	24
I felleshushald	19	-	-	-	3	-	9	-	7
I privathushald i alt	544	18	70	82	201	51	94	11	17
Hustype									
Frittliggjande einebustad eller våningshus knytt til gardsdrift	493	16	66	69	193	38	86	8	17
Småhus	33	2	4	8	8	5	6	-	-
Blokk, leigegard, forretningsbygg, bygg for felleshushald e.l.	18	-	-	5	-	8	2	3	-
Talet på rom. Kjøkken									
1 - 2 rom	107	2	4	25	30	20	17	5	4
Med kjøkken	107	2	4	25	30	20	17	5	4
Utan kjøkken	-	-	-	-	-	-	-	-	-
3 - 4 rom	207	8	27	27	88	16	35	3	3
5 rom eller fleire	230	8	39	30	83	15	42	3	10
Byggjeår									
- 1900	137	4	19	21	49	11	25	3	5
1901 - 1960	263	7	33	38	106	22	43	5	9
1961 - 1990	144	7	18	23	46	18	26	3	3
Kjelder til oppvarming									
Éi kjelde, i alt	168	6	19	24	64	20	29	3	3
Sentralvarme, elektriske omnar, varmekablar e.l.	54	2	3	10	8	16	12	3	-
Omnar for flytande brensel	22	1	2	4	11	2	2	-	-
Omnar for fast brensel	92	3	14	10	45	2	15	-	3
To eller fleire kjelder, i alt	376	12	51	58	137	31	65	8	14
Sentralvarme og éi eller fleire andre kjelder	3	1	-	-	1	-	1	-	-
Andre kombinasjonar	373	11	51	58	136	31	64	8	14
Sanitærforhold									
Har både bad og WC	457	17	61	66	177	40	76	9	11
Har WC, men ikkje bad	30	-	2	7	8	3	7	2	1
Har bad, men ikkje WC	12	-	2	2	3	2	2	-	1
Har verken bad eller WC	45	1	5	7	13	6	9	-	4
Etasjeplassering. Heis									
Bustader med bustadrom i éin etasje i alt	312	13	34	58	101	39	51	7	9
1. etasje, kjellaretasje eller underetasje	273	13	30	49	91	34	42	6	8
2. etasje eller høgare	39	-	4	9	10	5	9	1	1
I hus med heis	1	-	-	-	-	1	-	-	-
I hus utan heis	38	-	4	9	10	4	9	1	1
Bustader med bustadrom i fleire etasjar	232	5	36	24	100	12	43	4	8
Plan i bustaden									
Bustader med kjøkken, bad, WC og minst eitt bustadrom på eitt plan	430	16	56	64	163	39	74	8	10
Elge-/leigeform									
Eigd i alt	417	14	63	54	169	26	70	6	15
Privat	390	13	56	50	156	24	70	6	15
Gjennom burettslag e.l.	27	1	7	4	13	2	-	-	-
Leigd	127	4	7	28	32	25	24	5	2

Tabell 26. Folkemengd etter alder, kjønn og type bustadstrøk/grunnkrins. 3. november 1990

	I alt	Alder										
		0-6	7-15	16-19	20-24	25-29	30-49	50-59	60-66	67-69	70-79	80-
Kommunen	2584	224	305	149	194	159	604	226	160	88	286	189
Menn	1327	117	155	75	117	94	324	118	87	37	128	75
Kvinner	1257	107	150	74	77	65	280	108	73	51	158	114
Type bustadstrøk og kjønn												
Tettstader												
Tettbygde strøk	609	63	73	28	55	42	148	46	39	25	51	39
Menn	320	38	43	15	31	24	79	22	18	10	30	10
Kvinner	289	25	30	13	24	18	69	24	21	15	21	29
5511 Byrknes	314	33	33	10	28	25	72	20	24	19	33	17
Menn	169	20	20	6	17	14	42	8	11	8	20	3
Kvinner	145	13	13	4	11	11	30	12	13	11	13	14
5512 Eivindvik	295	30	40	18	27	17	76	26	15	6	18	22
Menn	151	18	23	9	14	10	37	14	7	2	10	7
Kvinner	144	12	17	9	13	7	39	12	8	4	8	15
Spreittbygde strøk	1963	161	231	120	139	115	452	180	119	63	233	150
Menn	999	79	112	59	86	68	243	96	67	27	97	65
Kvinner	964	82	119	61	53	47	209	84	52	36	136	85
Uoppgitt	12	-	1	1	-	2	4	-	2	-	2	-
Delområde, grunnkrins og kjønn												
01 Mjømna	940	71	99	49	68	72	210	79	68	45	117	62
Menn	495	37	55	25	41	42	118	40	34	19	61	23
Kvinner	445	34	44	24	27	30	92	39	34	26	56	39
0101 Eidsbotten	175	16	21	14	12	14	43	14	4	5	20	12
Menn	93	9	12	6	10	7	22	9	2	1	11	4
Kvinner	82	7	9	8	2	7	21	5	2	4	9	8
0102 Fivelsdal	136	4	14	7	5	13	31	13	12	8	17	12
Menn	64	2	6	2	1	8	17	7	5	6	5	5
Kvinner	72	2	8	5	4	5	14	6	7	2	12	7
0103 Brandanger	42	1	2	2	1	2	8	4	3	-	13	6
Menn	20	-	-	1	1	1	5	1	2	-	5	4
Kvinner	22	1	2	1	-	1	3	3	1	-	8	2
0104 Hisarøy	53	4	4	2	3	4	12	3	7	1	8	5
Menn	32	1	2	2	3	3	8	1	4	-	6	2
Kvinner	21	3	2	-	-	1	4	2	3	1	2	3
0105 Hille	56	3	2	2	4	6	10	12	5	3	4	5
Menn	32	2	1	1	2	3	6	8	2	1	3	3
Kvinner	24	1	1	1	2	3	4	4	3	2	1	2
0106 Mjømna	127	10	16	11	12	6	28	9	8	8	15	4
Menn	67	3	10	7	6	4	15	4	5	2	9	2
Kvinner	60	7	6	4	6	2	13	5	3	6	6	2
0107 Byrknes	351	33	40	11	31	27	78	24	29	20	40	18
Menn	187	20	24	6	18	16	45	10	14	9	22	3
Kvinner	164	13	16	5	13	11	33	14	15	11	18	15
02 Gulen	971	102	115	50	76	51	243	88	60	23	87	76
Menn	503	57	62	26	43	28	128	46	34	9	41	29
Kvinner	468	45	53	24	33	23	115	42	26	14	46	47
0201 Sygnefest	64	6	6	4	4	4	19	5	5	3	4	4
Menn	30	2	2	4	2	1	11	2	3	1	1	1
Kvinner	34	4	4	-	2	3	8	3	2	2	3	3
0202 Eivindvik	387	40	49	20	31	23	94	34	21	9	33	33
Menn	204	24	29	11	18	14	48	17	11	4	16	12
Kvinner	183	16	20	9	13	9	46	17	10	5	17	21
0203 Nordgulen	179	19	20	9	20	7	45	18	11	3	13	14
Menn	99	8	11	3	15	4	23	10	9	2	7	7
Kvinner	80	11	9	6	5	3	22	8	2	1	6	7
0204 Austgulen	130	14	18	9	8	5	32	12	3	2	16	11
Menn	62	7	7	6	4	3	16	6	2	1	6	4
Kvinner	68	7	11	3	4	2	16	6	1	1	10	7
0205 Dalsøyra	211	23	22	8	13	12	53	19	20	6	21	14
Menn	108	16	13	2	4	6	30	11	9	1	11	5
Kvinner	103	7	9	6	9	6	23	8	11	5	10	9
03 Brekke	661	51	90	49	50	34	147	59	30	20	80	51
Menn	321	23	38	23	33	22	76	32	17	9	25	23
Kvinner	340	28	52	26	17	12	71	27	13	11	55	28
0301 Oppedal	113	8	13	4	11	9	22	10	7	4	15	10
Menn	66	5	9	3	7	6	13	6	3	2	5	7
Kvinner	47	3	4	1	4	3	9	4	4	2	10	3

Tabell 26 (framh.). Folkemengd etter alder, kjønn og type bustadstrøk/grunnkrins. 3. november 1990

	I alt	Alder										
		0-6	7-15	16-19	20-24	25-29	30-49	50-59	60-66	67-69	70-79	80-
Delområde, grunnkrins og kjønn (framh.)												
0302 Asheim	108	13	13	7	7	6	28	8	5	2	12	7
Menn	47	4	4	3	5	3	15	4	3	-	4	2
Kvinner	61	9	9	4	2	3	13	4	2	2	8	5
0303 Brække	274	22	36	24	24	16	60	25	11	10	28	18
Menn	133	12	14	9	17	10	30	11	8	6	8	8
Kvinner	141	10	22	15	7	6	30	14	3	4	20	10
0304 Hjartholm	166	8	28	14	8	3	37	16	7	4	25	16
Menn	75	2	11	8	4	3	18	11	3	1	8	6
Kvinner	91	6	17	6	4	-	19	5	4	3	17	10
Uoppgitt	12	-	1	1	-	2	4	-	2	-	2	-

Tabell 27. Yrkesaktive 16 år og over i året, etter næring, kjønn og type bustadstrøk/grunnkrins.
3. november 1990

	I alt	Jord- bruk, skog- bruk, fiske og fangst	Oljeut- vinning og berg- verks- drift	Industri	Kraft- og vass- for- syning	Byggje- og anleggs- verk- semd	Vare- handel, hotell- og restau- rant- verk- semd	Transport, lagring, post- og telekom- munika- sjonar	Bank-, finan- sierings- og forsikrings- verksemd, eigedoms- drift og forretnings- messig teneste- yting	Offent- leg, sosial og privat teneste- yting
Kommunen	1250	363	10	138	14	81	77	162	30	375
Menn	722	263	7	104	14	77	25	127	14	91
Kvinner	528	100	3	34	-	4	52	35	16	284
Type bustadstrøk og kjønn										
Tettstader										
Tettbygde strøk	295	42	2	42	6	13	21	36	10	123
Menn	163	39	1	27	6	13	7	30	3	37
Kvinner	132	3	1	15	-	-	14	6	7	86
5511 Byrknes	145	34	2	34	-	5	11	21	3	35
Menn	87	33	1	19	-	5	3	16	1	9
Kvinner	58	1	1	15	-	-	8	5	2	26
5512 Eivindvik	150	8	-	8	6	8	10	15	7	88
Menn	76	6	-	8	6	8	4	14	2	28
Kvinner	74	2	-	-	-	-	6	1	5	60
Spreittbygde strøk	948	320	8	94	8	67	55	126	20	250
Menn	554	223	6	75	8	63	18	97	11	53
Kvinner	394	97	2	19	-	4	37	29	9	197
Uoppgitt	7	1	-	2	-	1	1	-	-	2
Delområde, grunnkrins og kjønn										
01 Mjømna	446	141	5	75	2	19	23	62	11	108
Menn	270	109	3	47	2	18	7	51	6	27
Kvinner	176	32	2	28	-	1	16	11	5	81
0101 Eidsbotten	83	20	1	15	1	6	2	13	2	23
Menn	52	14	-	11	1	5	1	11	2	7
Kvinner	31	6	1	4	-	1	1	2	-	16
0102 Fivelsdal	64	20	1	7	-	3	3	8	2	20
Menn	34	13	1	4	-	3	1	7	1	4
Kvinner	30	7	-	3	-	-	2	1	1	16
0103 Brandanger	15	1	-	1	-	2	1	6	-	4
Menn	9	1	-	1	-	2	-	5	-	-
Kvinner	6	-	-	-	-	-	1	1	-	4
0104 Hisarøy	27	12	-	2	1	-	1	2	3	6
Menn	19	9	-	2	1	-	1	2	1	3
Kvinner	8	3	-	-	-	-	-	-	2	3
0105 Hille	31	17	-	5	-	-	2	3	1	3
Menn	23	14	-	3	-	-	1	3	1	1
Kvinner	8	3	-	2	-	-	1	-	-	2
0106 Mjømna	65	35	-	5	-	2	3	6	-	14
Menn	38	24	-	5	-	2	-	4	-	3
Kvinner	27	11	-	-	-	-	3	2	-	11
0107 Byrknes	161	36	3	40	-	6	11	24	3	38
Menn	95	34	2	21	-	6	3	19	1	9
Kvinner	66	2	1	19	-	-	8	5	2	29
02 Gulen	480	99	1	37	9	36	25	63	10	200
Menn	264	69	1	34	9	36	10	51	4	50
Kvinner	216	30	-	3	-	-	15	12	6	150
0201 Sygnøfest	39	14	-	3	-	2	4	3	-	13
Menn	22	10	-	3	-	2	3	2	-	2
Kvinner	17	4	-	-	-	-	1	1	-	11
0202 Eivindvik	194	19	-	9	7	12	11	22	9	105
Menn	104	14	-	9	7	12	4	21	3	34
Kvinner	90	5	-	-	-	-	7	1	6	71
0203 Nordgulen	85	26	1	13	-	9	-	10	1	25
Menn	52	18	1	13	-	9	-	7	1	3
Kvinner	33	8	-	-	-	-	-	3	-	22
0204 Austgulen	57	14	-	5	2	7	3	11	-	15
Menn	33	10	-	2	2	7	2	9	-	1
Kvinner	24	4	-	3	-	-	1	2	-	14
0205 Dalsøyra	105	26	-	7	-	6	7	17	-	42
Menn	53	17	-	7	-	6	1	12	-	10
Kvinner	52	9	-	-	-	-	6	5	-	32
03 Brekke	317	122	4	24	3	25	28	37	9	65
Menn	183	84	3	21	3	22	8	25	4	13
Kvinner	134	38	1	3	-	3	20	12	5	52

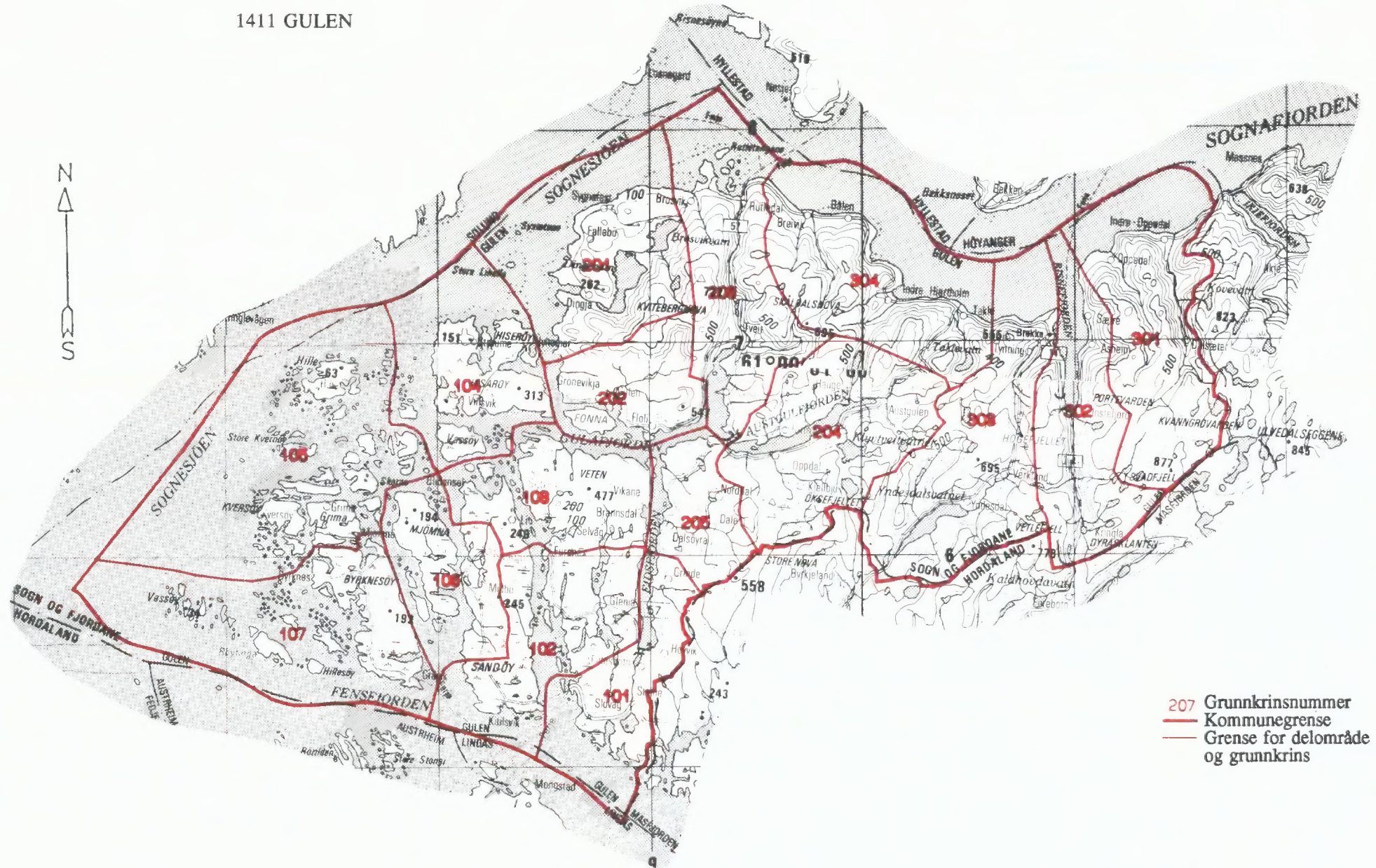
Tabell 27 (framh.). Yrkesaktive 16 år og over i året, etter næring, kjønn og type bustadstrøk/grunnkrins.
3. november 1990

	I alt	Jord- bruk, skog- bruk, fiske og fangst	Oljeut- vinning og berg- verks- drift	Industri	Kraft- og vass- for- syning	Bygge- og anleggs- verk- semd	Vare- handel, hotell- og restau- rant- verk- semd	Transport, lagring, post- og telekom- munika- sjonar	Bank-, finan- sierings- og forsikrings- verksemd, eigedoms- drift og forretnings- messig teneste- yting	Offent- leg, sosial og privat tenes- teyting
Delområde, grunnkrins og kjønn (framh.)										
0301 Oppedal	57	29	-	4	-	5	2	7	1	9
Menn	35	21	-	4	-	5	-	5	-	-
Kvinner	22	8	-	-	-	-	2	2	1	9
0302 Asheim	51	28	-	2	-	5	3	3	-	10
Menn	30	19	-	1	-	4	1	3	-	2
Kvinner	21	9	-	1	-	1	2	-	-	8
0303 Brekke	138	41	3	12	2	9	18	18	5	30
Menn	76	25	2	11	2	8	6	11	2	9
Kvinner	62	16	1	1	-	1	12	7	3	21
0304 Hjartholm	71	24	1	6	1	6	5	9	3	16
Menn	42	19	1	5	1	5	1	6	2	2
Kvinner	29	5	-	1	-	1	4	3	1	14
Uoppgitt	7	1	-	2	-	1	1	-	-	2

Tabell 28. Privathushald. Utvalde kjenneteikn for bustadstandard, og disponering av personbil. Bustadstrøk/grunnkrins. 3. november 1990

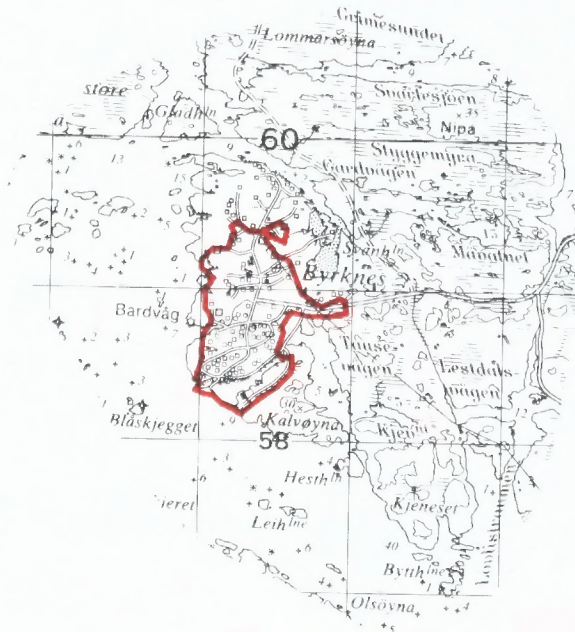
	Alle privat- hushald	Bustaden har både bad og WC	Kjøkken 6 m ² eller større	Bustaden bygd etter 1960	Hushaldet eig bustaden	Hushaldet dispo- nerer bil	Bustad- romma er på eitt plan	Bustaden ligg i 2. et. eller høgare og huset har ikkje heis
Kommunen	926	832	817	423	710	569	782	88
Type bustadstrøk								
Tettstader								
Tettbygde strøk	209	203	173	123	152	119	190	26
5511 Byrknes	110	107	90	52	86	46	104	11
5512 Eivindvik	99	96	83	71	66	73	86	15
Spreittbygde strøk	709	623	639	295	553	445	586	61
Uoppgitt	8	6	5	5	5	5	6	1
Delområde og grunnkrins								
01 Mjømna	337	301	297	138	268	169	288	33
0101 Eidsbotten	61	58	55	27	51	44	52	10
0102 Fivelsdal	51	47	49	16	43	34	47	5
0103 Brandanger	21	15	16	3	14	8	12	2
0104 Hisarøy	17	14	17	7	14	9	14	1
0105 Hille	19	11	17	4	16	5	11	1
0106 Mjømna	43	38	40	23	35	19	37	2
0107 Byrknes	125	118	103	58	95	50	115	12
02 Gulen	348	318	305	184	261	241	292	32
0201 Sygnefest	28	26	26	14	23	20	23	2
0202 Eivindvik	136	126	118	85	96	92	114	16
0203 Nordgulen	65	63	60	38	52	48	59	4
0204 Austgulen	41	38	35	18	30	25	36	5
0205 Dalsøyra	78	65	66	29	60	56	60	5
03 Brække	233	207	210	96	176	154	196	22
0301 Oppedal	35	30	31	9	27	23	25	1
0302 Asheim	37	34	35	15	29	27	34	2
0303 Brække	98	88	88	48	68	63	86	13
0304 Hjartholm	63	55	56	24	52	41	51	6
Uoppgitt	8	6	5	5	5	5	6	1

1411 GULEN



- 207 Grunnkrinsnummer
- Kommunegrense
- Grense for delområde og grunnkrins

Avgrensning av Byrknes tettstad



Avgrensning av Eivindvik tettstad



Kartgrunnlag M ca. 1:50 000
Løyvenr. 74/91 Statens kartverk



FoB 90

Folke- og bustadteljing 1990 blir gjennomført av Statistisk sentralbyrå

Oppgavene er undergitt teleplikt. Dei vil berre bli nytta til å utarbeide statistikk og vil bli oppbevarte på ein trygg måte.

VIKTIG:
Bruk helst blyant eller blå/svart kulepenn

Slik: Ikkje slik:



1 Kven bur du saman med i leilegheita?
Rettleinga fortel kva vi meiner med ei leilegheit. Set fleire kryss om nødvendig.

- | | |
|--|--|
| <input type="checkbox"/> Ingen | <input type="checkbox"/> Sysken |
| <input checked="" type="checkbox"/> Ektemake | <input type="checkbox"/> Svigerforeldre, svigerinne, svoger, svigerbarn, tante, onkel, niese, nevø |
| <input type="checkbox"/> Sambuar | <input type="checkbox"/> Besteforeldre, barnebarn |
| <input type="checkbox"/> Dotter, son | <input type="checkbox"/> Andre personar |
| <input checked="" type="checkbox"/> Mor, far | |

2 Hadde du inntektsgivande arbeid i minst 100 timar i året frå 3. nov. 1989 til 2. nov. 1990?

Arbeid som ulønt familiemedlem i familiebedrift blir også rekna som inntektsgivande arbeid (t.d. butikk, gardsbruk).

- Ja Nei

! Svare du nei her, skal du ikkje fylla ut resten av denne sida.

3 Kor mange månader hadde du heiltids- og/eller deltidsarbeid i året frå 3. nov. 1989 til 2. nov. 1990?
Sjå rettleinga.

Heiltid: månader

Deltid: månader

4 Før opp namn og adresse på den arbeidsstaden (bedrifta) der du hadde inntektsgivande arbeid lengst tid i året frå 3. nov. 1989 til 2. nov. 1990.

Med bedrift meiner vi fabrikk, butikk, gardsbruk, likningskontor e.l.

Namn:

Gate/veg:

Poststad:

5 Gjer greie for verksemda på denne arbeidsstaden så nøye som du kan.
Skriv t.d. produksjon av møblar, sal av bilar, bokhandel, jordbruk, utleige av maskiner, arkitektverksemd e.l.

Verksemd:

6 Kva for yrke (tittel) hadde du på denne arbeidsstaden?

Skriv t.d. heimhjelp, rørleggjar, frisør, sjukepleiar, reingjeringshjelp, kokk, platearbeidar, salskonsulent, forskulelærer e.l.

Yrke:

7 Korleis er/var du knytt til arbeidsstaden du nemnde i spørsmål 4?

- Som fast eller mellombels tilsett
- Som sjølvstendig næringsdrivande (eigar)
- Som familiemedlem utan fast lønn i familiebedrift

8 Hadde du inntektsgivande arbeid i veka 27. okt. - 2. nov. 1990?
Sjå rettleinga.

- Ja Nei

! Svare du nei her, skal du ikkje fylla ut resten av denne sida.

9 Kva er den vanlege/avtala arbeidstida di i veka?

- 1-9 timar 30-34 timar
- 10-19 timar 35-39 timar
- 20-29 timar 40 timar eller meir

10 Kor mange timar inntektsgivande arbeid utførte du i veka 27. okt. - 2. nov.?

- 1-9 timar 35-39 timar
- 10-19 timar 40 timar eller meir
- 20-29 timar Ingen, eg arbeidde ikkje denne veka
- 30-34 timar

! Arbeidde du ikkje denne veka, skal du ikkje fylla ut resten av denne sida.

11 Kvar møtte du på arbeid i veka 27. okt. - 2. nov.?
Sjå rettleinga.

Eg møtte fast på same arbeidsstaden/adressa som eg førte opp i spørsmål 4

Eg møtte fast på ein annan stad.
Skriv adressa

Kommune:

Gate/veg:

Poststad:

Eg møtte på ulike stader denne veka

! Møtte du på ulike stader denne veka, skal du ikkje fylla ut resten av denne sida.

12 Kor mange gonger reiste eller gjekk du frå heimstaden din til arbeidsstaden i veka 27. okt. - 2. nov.?

Med heimstad meiner vi adressa i namnefeltet øvst på skjemaet.

Ingen, eg bur på arbeidsstaden (arbeider heime) 1 gong

2-3 gonger

Ingen, eg var ikkje på heimstaden denne veka 4 gonger eller fleire

! Reiste du ikkje denne veka, skal du ikkje fylla ut resten av denne sida.

13 Kor lang tid brukte du til vanleg frå heimstaden til arbeidsstaden (ein veg) i veka 27. okt. - 2. nov.?

Under 15 min 45-59 min

15-29 min 60-89 min

30-44 min 90 min eller meir

14 Kva for transportmiddel brukte du til vanleg frå heimstaden til arbeidsstaden (ein veg) i veka 27. okt. - 2. nov.?
Set fleire kryss om nødvendig.

Bil Båt

Buss Brukte sykkel, gjekk i meir enn 10 min

Tog, trikk, T-bane Anna

VIKTIG:

 Bruk helst
blyant eller
blå/svart kulepenn

 Slik:

 Ikkje slik:

Spørsmåla på denne sida gjeld leiligheita der oppgavegivaren er registrert som busett 3. november 1990 i Folkeregisteret, sjå adressa i namnefeltet på den andre sida.

- 1 Har andre som bur i leiligheita fått bustadskjema? Ja Nei

Dersom det er motteke eitt bustadskjema i leiligheita, skal det fyllast ut og sendast tilbake i svarkonvolutten saman med alle personskjema.

Dersom fleire i leiligheita har fått bustadskjema, treng de berre svare på spørsmåla om bustaden (leiligheita) på eitt av dei. For kvar leiligheit skal det nyttast berre ein svarkonvolutt. Send derfor alle skjema frå dei busette i leiligheita tilbake i den same svarkonvolutten.

- 2 Kor mange rom på 6 m² eller meir er det i leiligheita? Ta ikkje med kjøkken, gang, bad o.l.

 1 2 3 4 5

 6 7 8 9 eller fleire

- 3 Kor stor er leiligheita målt i kvadratmeter? Ta med alle rom til bustadformål, også kjøkken, gang, bad o.l.

 Under 50 m² 100-129 m²
 50-59 m² 130-149 m²
 60-79 m² 150-199 m²
 80-99 m² 200 m² eller meir

- 4 Kor stort er kjøkkenet i leiligheita?

 6 m² eller større Det er ikkje kjøkken i leiligheita

 Mindre enn 6 m²

- 5 Er det bad eller dusj inne i leiligheita?

 Ja Nei

- 6 Er det vassklosett inne i leiligheita?

 Ja Nei

- 7 Kva slags kjelder til oppvarming er det i leiligheita?

 Sentralvarme (radiatorar e.l.) Omnar for flytande brensel (olje, parafin e.l.)

 Elektriske omnar, varmekablar e.l. Omnar for fast brensel (ved, koks e.l.)

- 8 Har leiligheita kjøkken, bad/dusj, wc og minst eitt bustadrom i same etasje?

 Ja Nei

- 9 Kva etasje ligg leiligheita i?

Set fleire kryss dersom leiligheita har bustadrom i fleire etasjar.

 Kjellaretasje Underetasje

 1. 2. 3. 4. 5. eller høgare

- 10 Kva slags eige-/leigeforhold er det til leiligheita? Set berre eitt kryss.

 Eg/vi eig ho gjennom eit burettslag eller bustadaksjeselskap

 Eg/vi eig ho aleine eller saman med andre

 Eg/vi leiger ho gjennom arbeidet (tenestebustad)

 Eg/vi leiger ho for eit avgrensa tidsrom

 Eg/vi leiger ho på andre vilkår

- 11 Kor mange personbilar disponerer dei som bur i leiligheita?

 Ingen 1 2 3 eller fleire

- 12 Sorterer hushaldet til vanleg avfallet sitt?

Set berre kryss for avfallstypar som blir leverte/henta etter at dei er sorterte ut.

 Inga særskild sortering. Praktisk vanskeleg, manglar tilbod e.l.

 Papir Måling, lakk, olje e.l.

 Glas Anna avfall

 Batteri

- 13 Kva slags hus ligg leiligheita i? Sjå rettleinga.

 Frittliggjande einebustad eller våningshus knytt til gardsdrift

 Hus i kjede, rekkjehus, terrassehus eller vertikaldelt tomannsbustad

 Horisontaldelt tomannsbustad eller anna bustadbygg med mindre enn 3 etasjar

 Blokk, leigegard eller anna bustadbygg med 3 etasjar eller meir

 Forretningsbygg, pensjonat, aldersheim, militærforlegning eller anna bygg for felleishushald

- 14 Er det heis i huset?

 Ja Nei

- 15 Kor mange leiligheter er det i huset?

 1 2 3 4 5

 6 7 8 9 eller fleire

- 16 Når vart huset bygd? (opphavleg byggjeår)

 1900 eller før 1946 - 1960

 1901 - 1920 1961 - 1970

 1921 - 1940 1971 - 1980

 1941 - 1945 1981 - 1990

Pris kr 50,00

Publikasjonen kjem ut i kommisjon hos Universitetsforlaget, Oslo, og er til salgs hos alle bokhandlarar.

ISBN 82-537-3232-5