



Folke- og bustadteljing 1990

Evje og Hornnes

**FOLKE- OG BUSTADTELJING
1990**

KOMMUNEHEFTE

0937 EVJE OG HORNNES

STATISTISK SENTRALBYRÅ
OSLO-KONGSVINGER 1991

ISBN 82-537-3258-9

EMNEGRUPPE
31 Folketellinger

ANDRE EMNEORD
Arbeidstid
Befolkning
Boliger
Grunnkretser
Husholdninger
Sysselsetting
Yrkesaktive

Forord

Hovudformålet med Folke- og bustadteljing 1990 er å gi eit bilete av befolkningen og levkåra i det norske samfunnet.

Eit anna viktig formål er å gi statistikk for mindre geografiske område som kommunar og delar av kommunar. For å dekkje dette formålet gir Statistisk sentralbyrå ut eit statistisk hefte for kvar kommune.

Når kommunehefta for alle kommunane i eit fylke er publiserte, vil det bli laga eit samandrag for fylket med tabellar som svarar til dei som finst i kommunehefta. Når alle kommunane i landet har fått hefta sine, vil det også bli laga eit samandrag for heile landet.

Innan utgangen av 1992 vil det vere etablert ein endeleg folketeljingsfil, og det blir utarbeidd eit hefte som dokumenterer folketeljingsprosjektet.

Resultata frå FoB90 vil i tillegg vere tilgjengelege i databasar i SSB, bl.a. Regionalstatistisk database. Det er vidare planar om ei spreing av folketeljingsdata i samband med publisering av annan statistikk frå SSB. Resultata vil ein også kunne få på maskinlesbar form. Brukarar som ønskjer meir omfattande bearbeiding av materialet vil få dette gjort i SSB mot å betale kostnadene.

Oslo/Kongsvinger, 11. desember 1991

Svein Longva

Jan Furseth

Innhald

	Side
Tabellregister	6
Figurdel	7
Tekstdel	
1. Formål	8
2. Opplegg og gjennomføring	8
2.1. Kva statistikken omfattar	8
2.2. Grunnlag for statistikken	8
2.3. Datainnsamling	8
3. Feilkjelder og uvisse resultat	8
4. Einingar, geografiske nivå og kjennemerke	9
4.1. Einingar	9
4.2. Geografiske nivå	10
4.3. Kjennemerke	11
4.3.1. Personkjennemerke	11
4.3.2. Bustadkjennemerke	14
4.3.3. Hushaldskjennemerke	15
5. Merknader til tabellane	16
Tabelldel	17
Vedlegg	
Kart over grunnkrinsar	
Kart over tettstader	
Personskjema	
Bustadskjema	

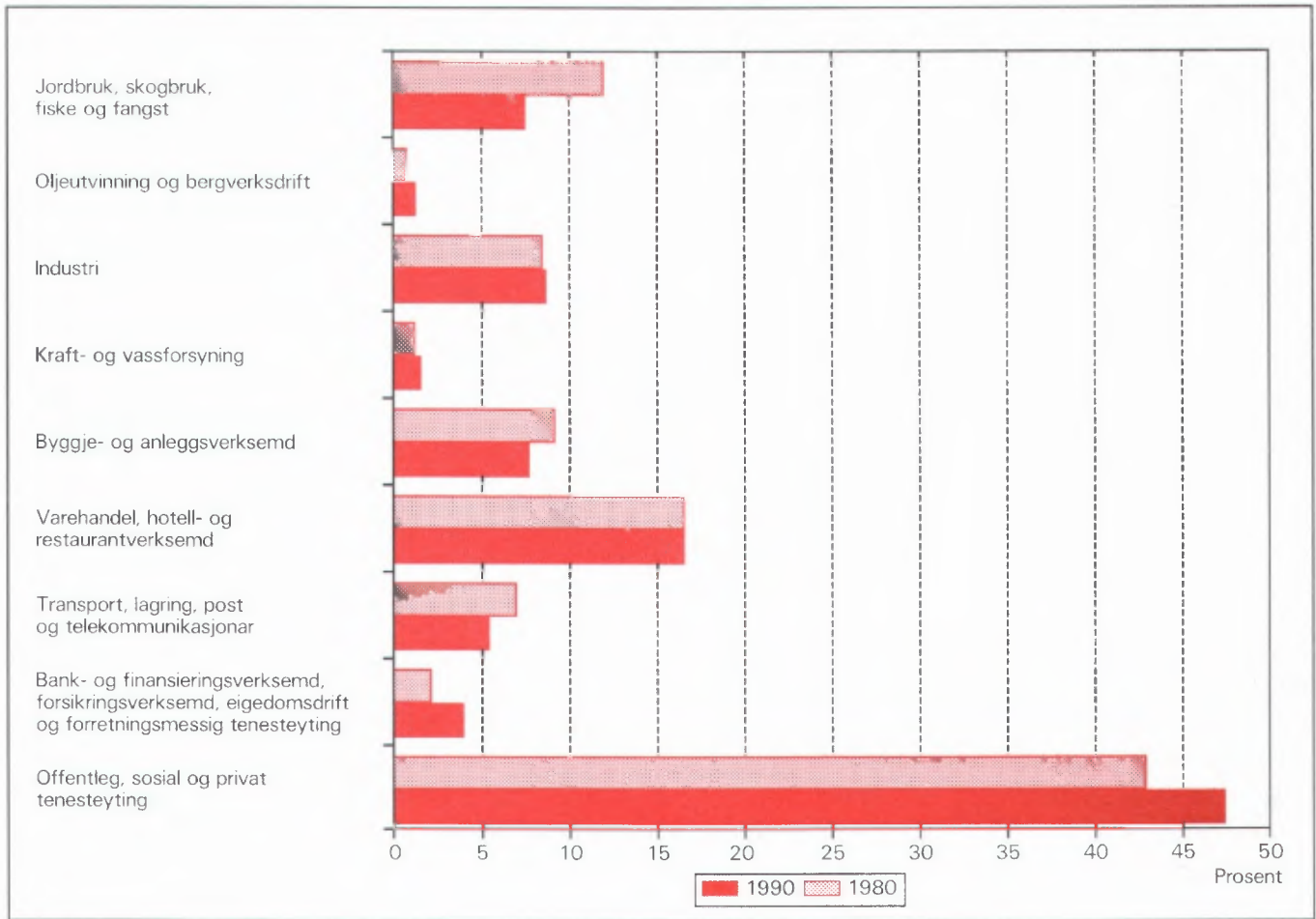
Standardteikn i tabellar

- Null
- 0,0 Mindre enn 0,5 av den brukte eininga

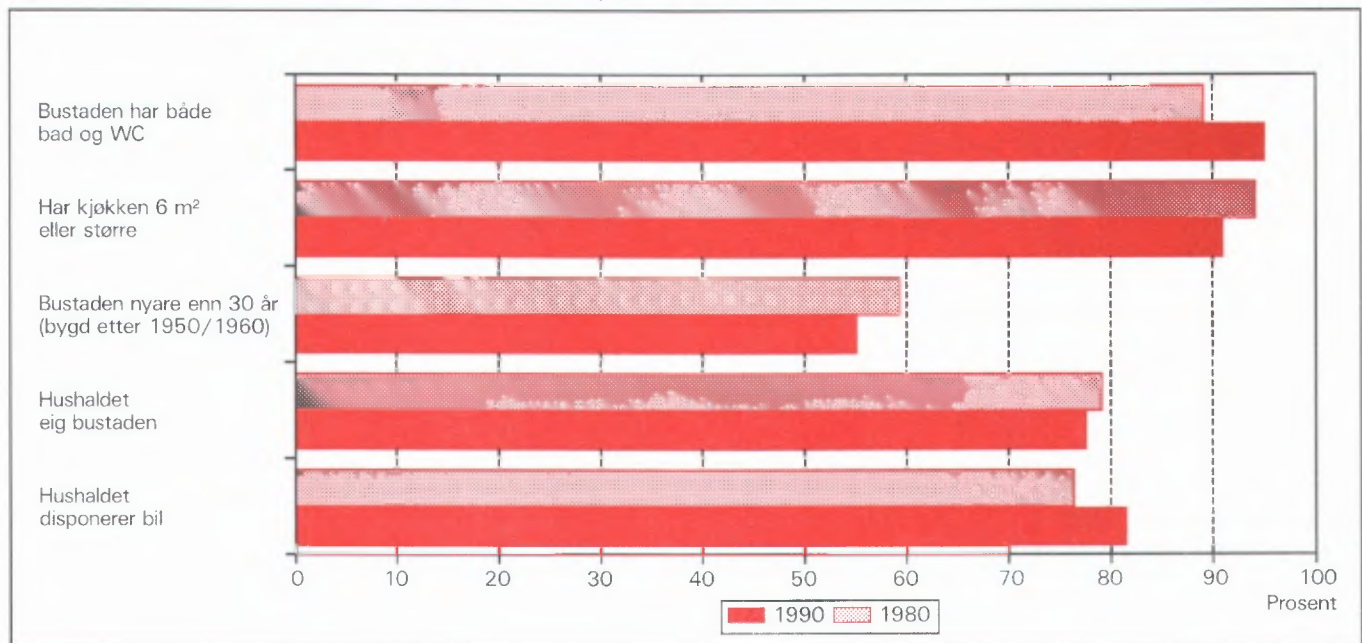
Tabellregister

	Side
1. Folkemengd ved folketeljningane 1875 - 1990, etter kommunegrensar pr. 3. november 1990	17
2. Folkemengd etter kjønn, ekteskapeleg status og alder. 3. november 1990	17
3. Hovudtal for utdanning. Personar 16-66 år etter yrkesaktivitet, arbeidstid i året, kjønn og utdanning. 3. november 1989 - 2. november 1990	18
4. Personar 16 år og over. Hovudtal for yrkesaktivitet i året 3. november 1989 - 2. november 1990 . .	19
5. Hovudtal for yrkesaktive i året 3. november 1989 - 2. november 1990	20
6. Yrkesaktive 16 år og over, etter alder og næring/yrkesfelt. 3. november 1989 - 2. november 1990 .	21
7. Yrkesaktive 16 år og over, etter kjønn, arbeidstid i året og næring/yrkesfelt. 3. november 1989 - 2. november 1990	22
8. Hovudtal for yrkesaktive i veka 27. oktober - 2. november 1990, etter vanleg/avtala arbeidstid . . .	24
9. Yrkesaktive 16 år og over i veka 27. oktober - 2. november 1990, etter kjønn, vanleg/avtala arbeidstid og næring/yrkesfelt	25
10. Yrkesaktive 16 år og over med fast oppmøteplass på arbeid i veka 27. oktober - 2. november 1990, etter talet på arbeidsreiser, reisetid og yrkesfelt/oppmøteplass	26
11. Yrkesaktive 16 år og over med fast arbeidsreise i veka 27. oktober - 2. november 1990, etter reisemåte, oppmøteplass, talet på arbeidsreiser, reisetid og etter reisemåte, kjønn og alder	27
12. Bustader og busette. Hustype, talet på rom, kjøkken. 3. november 1990	28
13. Bustader, rom og busette, etter hustype. 3. november 1990	28
14. Bustader etter eigeform og areal. Rom og busette, etter eigeform. 3. november 1990	28
15. Bustader etter talet på rom og talet på busette. 3. november 1990	29
16. Bustader etter byggjeår for huset og hustype/eigeform/kjelde til oppvarming. Busette og rom, etter byggjeår for huset. 3. november 1990	29
17. Bustader og busette. Sanitærutstyr, storleik og tilgjenge. 3. november 1990	30
18. Bustader etter standardindikatorar. Busette etter alder og standardindikatorar. 3. november 1990 . .	31
19. Hushald, familiar og personar, etter hushaldstipe. Hushald etter hushaldstipe og talet på familiar i hushaldet/yrkesaktivitet i hushaldet/eigeform/talet på rom i bustaden og kjøkken. 3. november 1990	32
20. Hushald, familiar og personar, etter hushaldsstorleik/hushaldstipe. Absolutte tal og prosent. 3. november 1990	33
21. Hushald etter hushaldstipe og disponering av personbil/sortering av avfall. 3. november 1990	34
22. Familiar i privathushald etter familietipe. Personar etter alder og familietipe. 3. november 1990	34
23. Hovudtal for par og personar i par. 3. november 1990	35
24. Barn 0-17 år etter alder, familietipe og mors/fars yrkesaktivitet i veka 27. oktober - 2. november 1990	35
25. Personar 67 år og over. Alder, talet på personar i hushaldet, hushaldstipe og indikatorar for bustadstandard. 3. november 1990	36
26. Folkemengd etter alder, kjønn og type bustadstrøk/grunnkrins. 3. november 1990	37
27. Yrkesaktive 16 år og over i året, etter næring, kjønn og type bustadstrøk/grunnkrins. 3. november 1990	39
28. Privathushald. Utvalde kjenneteikn for bustadstandard, og disponering av personbil. Bustadstrøk/grunnkrins. 3. november 1990	41

Figur 1. Yrkesaktive 16 år og over, etter næring. Prosent. 1980 og 1990



Figur 2. Hovudtal for bustadstandard og disponering av bil. Prosent. 1980 og 1990



1. Formål

Hovudformålet med Folke- og bustadteljing 1990 (FoB90) er å gi eit bilete av befolkningen og levekåra i det norske samfunnet. Moderne folketeljingar legg stor vekt på å sjå opplysningar om bustader og butilhøve, sysselsetjing og yrke, utdannings- og inntektsforhold, arbeidsreiser mv. i samanheng.

Formålet med denne publikasjonen er å gi ei omtale av kvar kommune, og av område som er mindre enn ein kommune (delområde, krinsar, tettstader).

2. Opplegg og gjennomføring

2.1. Kva statistikken omfattar

FoB90 omfattar alle personar (også utanlandske statsborgarar) som var registrerte som busette i Noreg på teljingstidspunktet 3. november 1990, i samsvar med forskriftene om føring og ordning av folke-registra.

Bustadteljinga har med alle privatbustader der minst éin person var registrert som busett 3. november 1990.

Teljinga omfattar *ikkje* bustader der det ikkje budde folk eller der det budde nokon berre mellombels (t.d. ugifte personar som oppheldt seg utanom foreldreheimen på grunn av skolegang). Det er heller ikkje henta inn opplysningar om bustaden for dei som oppheldt seg i aldersheimar, pleieheimar, barneheimar og andre fellesinstitusjonar og får stell og tilsyn der.

Eininga *hus* er ikkje med i teljinga, men det blir gitt nokre opplysningar om det huset som bustaden ligg i.

2.2. Grunnlag for statistikken

I kommunar med færre enn 6 000 innbyggjarar fekk alle personar som var fødte i 1974 eller tidlegare, eit personskjema. Den eldste i kvar familie fekk i tillegg eit bustadskjema.

Svara på spørsmåla på desse utgjer dei fleste opplysningane i folke- og bustadteljinga. Dei andre oppgåvene kjem frå ulike statistiske og administrative register. Dei viktigaste registerkjennemerka er kjønn, alder og andre demografiske kjennemerke og utdanning.

I kommunar med 6 000 eller fleire innbyggjarar er det henta inn opplysningar på skjema berre frå eit utval av befolkningen 16 år og over. Teljingsopp- legget i utvalskommunane blir omtala i hefta for dei respektive kommunane, og i det informasjonsheftet som er nemnt.

Det er laga eit eige informasjonshefte som m.a. gjer greie for bakgrunn, metode, fagleg innhald og opplegg for bearbeiding av teljinga. Heftet kan ein få ved å vende seg til SSB, Folketeljingskontoret.

2.3. Datainnsamling

Folketeljings skjema blei sende i posten direkte til kvar einskild oppgavegivar. Namn og adresse frå Det sentrale personregister (DSP) blei førde på i førehand.

Alle oppgavegivarane fekk eit personskjema med rettleiing. I tillegg fekk den eldste i kvar familie eit bustadskjema og ein svarkonvolutt.

Utfylte skjema frå alle oppgavegivarane i leileg- heita/bustaden blei sende samla tilbake i svarkonvo- lutt. Der det budde fleire familiar i same bustad, blei det berre brukt éin svarkonvolutt og berre eitt bustadskjema blei utfylt. Innsamlingsmetoden gav derfor grunnlag for å gruppere personar til hushald (sjå nedanfor).

Personar som ikkje hadde sendt inn folketeljings- skjema til rett tid, fekk tilsendt inntil to adresserte purringar.

3. Feilkjelder og uvisse resultat

Ved gjennomføring og bearbeiding av ei statistisk undersøking vil det alltid kunne oppstå feil som kan gi utslag i resultatata.

Dei fleste feila oppstår vanlegvis under oppgave- innhentinga og kjem av urette svar eller mangelfullt utfylte skjema. Ved bearbeiding kan det oppstå feil når opplysningane blir koda, i vårt tilfelle spesielt opplysningane om næring og yrke.

SSB har ikkje kontakta oppgavegivarane dersom det vart funne feil eller manglar ved utfyllinga. Materialet har likevel gjennomgått omfattande maski- nelle kontroll- og opprettingsrutinar. For kjennemer- ke med uoppgitt svar er det rekna ut eit mest mogleg sannsynleg svar på grunnlag av dei andre opplys- ningane personen har gitt og ut frå svara frå andre oppgavegivarar.

Kontroll- og opprettingsrutinane vil bli nærare omtala i publikasjonen som dokumenterer FoB90-prosjektet. Publikasjonen vil bli gitt ut sist i 1992.

SSB gjennomfører ei kvalitetsundersøking i samband med folketeljinga. Undersøkinga tek sikte på å kontrollere kvaliteten av hushaldssamansetjinga i folketeljinga. Vidare skal ein vurdere eventuelle konsekvensar for statistikken av å nytte regelverket i folkeregisterlova som grunnlag for geografisk plassering av befolkningen. Ein ventar at resultatane vil liggje føre i 1992.

4. Einingar, geografiske nivå og kjennemerke

Når ikkje anna er nemnt, gjeld opplysningane situasjonen 3. november 1990.

4.1. Einingar

Person

Teljinga omfattar alle personar som etter folkeregistret er registrert som busett i Noreg på teljingsdagen 3. november 1990. Kven som skal reknast som busett og kvar dei skal ha adressa si, går fram av forskriftene om føring og ordning av folkeregistra.

Busette

Med busette meiner vi personar busette i privathushald. Talet på *busette i alt* vil derfor vere mindre enn talet på *personar i alt* i kommunen (folkemengd).

Barn

I tabellane 19-21 og 23-24 omfattar omgrepet *Barn* ugifte heimebuande barn under 18 år som er registrerte busette i familien til minst ein av foreldra eller andre føresette. Eldre barn som bur i heimen, er ikkje rekna som barn etter denne definisjonen.

Par (ektepar og sambuarpar)

Som *Par* blir rekna gifte par og sambuarpar.

Gifte par er ektepar som er registrerte busette i same privatbustad, aldersheim, pleieheim e.l.

Sambuarpar er personar som lever saman i ekteskapsliknande forhold utan å ha inngått formelt ekteskap.

Begge personane i eit par må vere registrerte som busette på same adressa.

Familie

Som familie reknar vi:

- ektepar og eventuelle ugifte heimebuande barn utan omsyn til alderen på barnet
- mor/far med ugifte heimebuande barn utan omsyn til alderen på barnet
- kvar enkelt person som ikkje høyrer med i gruppane over (einsleg)

Eit familienummer er eitt av kjennemerka for kvar person i Det sentrale personregister. Grupperinga til familie i teljinga er gjort med utgangspunkt i dette familienummeret.

Alle i ein familie i teljinga må vere registrerte busette på same adressa (same kommune og poststad), og dei kan berre inngå i eitt hushald. Personar, t.d. ektefellar, som etter denne regelen er plasserte på kvar sin stad, er ikkje grupperte til same familie i teljinga, sjølv om dei har likt familienummer i Det sentrale personregister.

Barn som har gått ut av familien fordi dei har fått egne barn, har meldt flytting og/eller inngått ekteskap, blir aldri rekna til foreldra sin familie på eit seinare tidspunkt. Når t.d. eit ektepar bur saman med eit skilt barn, utgjer ektefellane og barnet kvar sin familie.

Ein familie kan aldri bestå av meir enn to generasjonar.

Ugifte sysken som bur saman i ein bustad der ingen av foreldra er busette, blir rekna som kvar sin éinpersonfamilie.

Personar med ukjend bustad eller familienummer blir rekna som einslege (éinpersonfamiliar).

I eit sambuarpar utgjer kvar sambuar sin eigen familie saman med egne barn. Felles barn er med i familien til éin av foreldra.

Hushald

Til same hushald er rekna personar som er registrerte busette i same bustad. Slike hushald blir kalla *bustadhushald*. Eit hushald kan vere samansett av ein eller fleire familiar. Grupperinga av personar til bustadhushald er hovudsakleg gjort ut frå innsendingsmåten (felles retur) og opplysningar gitt i teljingsskjemaet. Sjølv om Det sentrale personregister ikkje gir oversikt over kven som bur saman i kvar einskild bustad, er adresseopplysingane i registeret nytta som eit supplement i arbeidet med å konstruere hushaldet.

I teljinga blir det skilt mellom privat- og felleshushald.

Grappa *Privathushald* omfattar personar som er registrerte som busette i same privatbustad. Sidan alle opplysningane om hushald i teljinga er knytt til denne typen, er talet på hushald i alt derfor lik talet på privathushald.

Til *Felleshushald* er rekna slike som er registrerte busette i aldersheimar, pleieheimar, barneheimar o.l., og som får stell og tilsyn der. Tilsette som er busette i/ved felleshushaldet, er alltid rekna som busette i privathushald. Det same gjeld militært personell som er registrerte busette i forlegningen.

Folketeljinga gir ikkje statistikk over felleshushald. Det er hovudsakleg fordi personar som oppheld seg på institusjon, men som er registrerte busette i heimen, tilhører privathushaldet dei er registrerte i. Ein statistikk på dette grunnlaget ville derfor gi eit misvisande bilete.

Bustad (leilegheit)

Ein bustad er eitt eller fleire rom som er bygde eller ombygde til heilårs privatbustad for ein eller fleire personar. Det må vere tilgjenge til rommet/romma utan at ein må gå gjennom ein annan bustad. For å gjere det enkelt blir det i tabellane brukt nemninga bustad i staden for privatbustad.

Ein bustad er t.d. rekkjehusleilegheit, leilegheit i tomannsbustad, leilegheit i leigegard, blokkleilegheit og hybelleilegheit. Einebustad er også leilegheit.

Ein hybel i privathus er ein bustad dersom han har eigen inngang. I hybelhus er kvar hybel rekna som eigen bustad, også der rom som t.d. kjøkken og bad er felles. Leilegheiter og hyblar som blir disponerte av privathushald i sjukehus, institusjonar, militærforlegningar o.l., er alltid rekna som eigen bustad.

I somme tilfelle kan ein bustad omfatte meir enn ei leilegheit. Det gjeld når personar i same familie (t.d. ugifte barn) bur i eiga leilegheit (t.d. hybelleilegheit) på same adressa som resten av familien. I slike tilfelle omfattar bustaden alle leilegheitene som familiemedlemmane brukar.

Fordi omgrepet bustadhushald blir brukt, blir talet på bustader det same som talet på privathushald i teljinga.

Det er ikkje innhenta oppgåver for bustader der ingen er registrert busett (sjå avsnitt 2.1).

Hus er ikkje eiga eining i teljinga, men bustadkjennermerka omfattar nokre opplysningar om huset som bustaden ligg i.

4.2. Geografiske nivå

Grunnkrins, delområde

Grunnkrinsane er utforma slik at dei skal vere stabile over ein rimeleg tidsperiode. Ein grunnkrins er eit samanhengande geografisk område, og har mest mogleg einsarta natur, næringsgrunnlag, kommunikasjonsforhold og busetnad. Folkemengd og areal bør ikkje variere for sterkt. Visse variasjonar i befolkningsgrunnlaget finst likevel - ein krins i spreittbygde strøk kan ha under 100 innbyggjarar, medan dei tettast utbygde byområda kan ha over 1 000.

Fordi krinsen skal vere stabil, er han ikkje knytta opp til tettstadsavgrensinga. Ein krins kan derfor innehalde både tett og spreitt busetnad.

Det er ikkje stilt krav om at grunnkrinsgrensene skal falle saman med grensene for kyrkjesokn, skole- eller valkrinsar.

Landet er delt inn i om lag 13 600 grunnkrinsar.

Grunnkrinsane er grupperte saman til *delområde* (bydelar/bygdelag). I eit delområde er det vanlegvis 1 000 - 3 000 personar i spreittbygde strøk og 3 000 - 5 000 i tettbygde. I alt er det om lag 1 550 delområde i landet.

Alle adressene i landet er gitt kodar for grunnkrins og delområde. Kodane er ein del av datagrunnlaget i Det sentrale personregister. Grunnkrinsinndelinga i FoB90 kan samanliknast med FoB80. I visse tilfelle (ved krinsdelingar i perioden) må samanlikninga skje med utgangspunkt i grupper av 1990-krinsar.

Kart over grunnkrinsar og delområde er med som vedlegg til heftet.

Kommune

Vi går ut i frå at kvar einskild person i teljinga har bustaden sin i den kommunen og den bustaden der vedkommande var registrert som busett i Folkeregistret 3. november 1990.

Hovudregelen er at ein person skal registrerast som busett der han eller ho tar døgnkvila si. Dei viktigaste unntaka frå denne hovudregelen gjeld:

- Ugifte personar som pga. studier, skolegang eller verneplikts-/sivilteneste oppheld seg utanom foreldra/forsørgjaren sin bustad. Dei skal vere registrerte i foreldra/forsørgjaren sin bustad.
- Gifte personar som det meste av tida må bu borte frå heimen pga. arbeid, studier, verneplikts-/sivilteneste (t.d. yrkesaktive som er vekependlarar). Dei skal vere registrerte i ektefellen sin felles bustad.
- Personar som er innlagde på sjukehus eller sette inn i fengsel, arbeidsanstalt e.l. Dei skal vere registrerte der dei var busette før dei blei innlagde/innsette.

Personar som ikkje kan knytast til ein bestemt bustad, blir rekna til gruppa *Utan fast opphaldsstad*. Dei er rekna med i den kommunen der dei sist hadde fast bustad.

Det er ikkje innhenta opplysningar om mellombels bustad. Folketeljninga gir derfor ikkje oppgåver over den eksisterande befolkningen.

Tettstad

For at ei hussamling skal reknast som tettstad, må det bu minst 200 personar der, og avstanden mellom husa må normalt ikkje overstige 50 meter. Det er tillate med avvik etter skjøn for område som ikkje skal eller kan bli busette. Dette kan t.d. vere parkar, idrettsanlegg, industriområde, eller naturlege hindringar som elvar eller dyrkbare område. Hussamlingane som naturleg hører med til tettstaden, blir tekne med i ein avstand på 400 meter frå tettstadkjernen.

Tettstadsavgrensinga er uavhengig av grunnkrinsinndelinga, og kan også gå på tvers av kommuneinndelinga.

Kart over tettstadene i kommunen er med som vedlegg til heftet.

Tal for kvar einskild tettstad er gitt i tabellane 26-28, under *Tettbygde strøk*.

4.3. Kjennemerke

4.3.1. Personkjennemerke

Alder

I fordelinga etter alder er kvar person gruppert etter alder pr. 31. desember 1990. (Alder = 1990 minus fødselsår.)

Arbeidsreiser - generelt

Arbeidsreiseopplysningane omfattar oppmøteplass, talet på arbeidsreiser, reisetid og reisemåte (sjå dette). Kjennemerka gjeld personar 16 år og over som *utførte* inntektsgivande arbeid i teljingsveka frå 27. oktober til 2. november 1990 og som hadde ein *fast* oppmøteplass. Arbeidsreiseopplysningane gjeld reisa frå heimstaden (registrert bustad) til arbeidsstaden.

Det blei lagt spesiell vekt på utforminga av arbeidsreisespørsmåla. Både i spørsmålsteksten og rettleiinga blei det forklart at *heimstaden* er den bustadadressa som vedkommande var registrert som busett på i Folkeregisteret 3. november 1990.

Arbeidsreiser - talet på

Talet på arbeidsreiser er dei gongene oppgåvegivaren reiste *frå* heimstaden *til* arbeidsstaden (éin veg) i teljingsveka. Med *Heimstad* meiner vi alltid den bustadadressa som vedkommande er registrert busett på. For personar som budde mellombels på t.d. hybel eller brakke denne veka, er reisa mellom hybelen/brakka og arbeidsstad ikkje teken med. Personar som arbeidde i heimen (t.d. bønder) er grupperte til *reiste ikkje*. Det same gjeld personar som ikkje var på heimstaden i teljingsveka.

Arbeidstid

Teljninga har opplysningar om arbeidstid både i året (12-månadersperioden), og i teljingsveka frå 27. oktober til 2. november 1990. For veka er det dessutan eit skilje mellom vanleg/avtala og faktisk arbeidstid.

Arbeidstid i året

I FoB90 er årleg arbeidstid det samla talet på heile månader som vedkommande hadde arbeid, heiltid og/eller deltid, i alle arbeidsforhold. Som heiltid er rekna samla arbeidstid på 30 timar eller meir i veka, noe som svarar til 120 timar eller meir over ein 4-vekersperiode. Fråvære er ikkje trekt frå. Summen av månader med heiltids- og deltidsarbeid kan høgst vere 12.

Arbeidstid i veka (vanleg/avtala)

Den avtala arbeidstida i veka er gitt i timeverk og viser det timetalet den yrkesaktive har avtale om. For yrkesaktive som ikkje hadde inngått avtale om ei bestemt arbeidstid, gjeld oppgåva den gjennomsnittlege arbeidstida. Det same gjeld for personar med

varierende arbeidstid eller for dei som har skiftarbeid kombinert med friperiodar. Faste førebuingar ut over ordinær arbeidstid er inkludert (lærarar). Arbeidstid i fleire arbeidsforhold skulle summerast. Betalt fråvære er ikkje trekt frå, medan tilfeldig meirarbeid (sesongvariasjonar, overtid) derimot ikkje er lagt til.

Arbeidstid i veka (utført)

Faktisk utført arbeidstid er oppgitt i timeverk. Overtid og anna ekstraarbeid er rekna med, men omgrepet omfattar ikkje fråvære på grunn av sjukdom, ferie, permisjon med lønn o.l. Personar som ikkje var på arbeid i teljingsveka, t.d. på grunn av skift- eller turnusfridagar, utførte ikkje inntektsgivande arbeid denne veka.

Bustad

Sjå *Kommune* i avsnitt 4.2.

Bustadstrøk (tettbygd - spreittbygd)

Sjå *Tettstad* i avsnitt 4.2.

Ekteskapeleg status

Det er brukt fire hovudgrupperingar etter ekteskapeleg status, nemleg ugifte, gifte, enkjer/enkjemenn og separerte/skilte. Ekteskapeleg status omtalar den formelle situasjonen, ikkje faktiske samlivsforhold (sambuarar).

Familietype

Under omtalen av eininga *familie* (avsnitt 4.1 ovanfor) er det gjort greie for kven som skal reknast til same familie. På grunnlag av kva for personar som inngår i familien og kva for ekteskapeleg status dei har, blir familiane inndelte i typar, slik:

Einsleg	einpersonfamilie.
Ektepar utan barn	familien inneheld eit ektepar, men ingen ugifte, heimebuande barn.
Ektepar med barn	familien inneheld eit ektepar, og paret sine ugifte, heimebuande barn utan omsyn til alder.
Mor/far med barn	familien inneheld mor eller far og deira ugifte, heimebuande barn utan omsyn til alderen på barnet/barna.

Familietyper baserer seg på den formelle ekteskapelege statusen til personane i familien. I eit sambuarpar utgjer kvar einskild sambuar derfor sin eigen familie.

Heiltid/deltid

Ein person kjem i gruppa heiltidsarbeid når summen av avtala/vanleg arbeidstid i alle arbeidsforhold er 30 timar eller meir i veka (120 timar eller meir over ein 4-vekersperiode).

Næring

Yrkesaktive personar 16 år og over er grupperte etter næring ut frå opplysningar om 12-månadersperioden. Kjennemerket er knytta til det arbeidsforholdet som hadde vara lengst. Det er ikkje innhenta særskilte oppgaver om næring for teljingsveka frå 27. oktober til 2. november.

Næringsgrupperinga er gjord etter 1983-utgåva av Standard for næringsgruppering (Standardar for norsk statistikk 2). Standarden er eit fem-sifra pyramidisk system der kvart siffer viser eit grupperingsnivå.

FoB80 blei gruppert etter den førre utgåva av næringsstandarden (utgitt i 1978). Dei viktigaste endringane frå denne utgåva finn vi under Detaljhandel. Standardendringane har ingenting å seie for jamføringane med siste teljing for næring på 1-siffernivå.

Næringsgrupperinga kan etter mindre modifikasjonar på tabellnivå samanliknast med International Standard Industrial Classification of all Economic Activities (ISIC) frå 1968.

FN vedtok ein ny versjon av ISIC i 1989. Den nye versjonen vil etter kvart bli innarbeidd i næringsstandarden i dei fleste landa i Europa. Når den nye standarden blir innført i Noreg, vil folketeljingsmaterialet få næringskodar etter ISIC -89 i tillegg til dei noverande.

Oppmøteplass på arbeid

Oppmøteplassen er den staden der oppgavegivaren møtte fram då arbeidsdagen tok til. Grupperingskriterium er kommune. Personar som møtte på ulike stader, var til sjøs e.l. har ikkje fast oppmøteplass.

Reisemåte til arbeidet

Reisemåten gjeld dei transportmidla vedkommande til vanleg brukte på arbeidsreisa (éin veg).

Reisetid til arbeidet

Reisetida er den tida det tek å kome *frå* heimstaden (registret bustadadresse) *til* arbeidsstaden (éin veg). I reisetida er gongtid og ventetid under reisa rekna med. Det same gjeld faste gjeremål, t.d. å bringe barn

til barnehage. Tilfeldige gjeremål og forseiningar blir ikkje rekna med.

For pendlarar som budde mellombels utanom heimen (hybelen, brakka) blir reisetida rekna frå heimstaden og fram til arbeidsstaden.

Spreittbygd/tettbygd strøk

Sjå *Tettstad* i avsnitt 4.2.

Utdanning

Utdanningsopplysningane i publikasjonen er henta frå datafil over høgste utdanning blant befolkningen pr. 1. oktober 1989, såkalla omkoda utgåve (grupperinga av grunnleggjande fagutdanning - også den som blei fullført før skoleåret 1972/73 - byggjer på 9-årig grunnskole og er plassert på klassetrinn 10, nivå 3). Folketeljingsmaterialet vil bli oppdatert med utdanningsopplysningar pr. 1. oktober 1990 så snart denne årgangen ligg føre.

Opplysningane om utdanning fullført i utlandet etter 1. november 1980 er mangelfulle i data-materialet. Dette gjeld spesielt for dei som er fødte utomlands. SSB gjennomfører derfor ei eiga undersøking i 1991 om utdanning blant innvandrare. Resultata frå undersøkinga er ikkje med i denne publikasjonen, men vil seinare gå inn i teljingsmaterialet.

Frå og med 1987 blir det i all utdanningsstatistikk frå SSB brukt seks-sifra utdanningskodar, etter Standard for utdanningsgruppering - Revidert 1989 (Standardar for norsk statistikk 7). Standarden er bygd opp som eit pyramidisk klassifikasjonssystem. Utdanninga er først ordna i grove grupper etter (samla) tid ved normal studieprogresjon. Gruppene blir kalla *utdanningsnivå*. Innanfor kvart nivå er utdanningane delte opp etter *fagfelt* og *faggrupper*. Ein del utdanningar som tidlegare var plasserte på for lågt nivå, har skifta nivå ved overgangen til revidert standard. Dei største gruppene er ingeniør- og helsefagutdanningar.

Resultata frå utdanningsstatistikken blir no presenterte etter omkoda utdanningskode (sjå ovanfor), medan folketeljinga i 1980 er basert på ein versjon av den gamle standarden som ikkje er omkoda. Derfor kan ikkje resultata frå dei to teljingane samanliknast. SSB kan lage statistikk som kan samanliknast på *grovt* nivå (grupper av utdanningsnivå) ved å dele inn FoB80 etter ny standard og kode om all grunnleggjande fagutdanning til 9 år. Slik statistikk må utførast som betalt oppdrag.

Yrke

Yrkesaktive personar 16 år og over er grupperte etter yrke ut frå opplysningar om 12-månadersperioden. Kjennemerket er knytt til det arbeidsforholdet som tok lengst tid. Det er ikkje innhenta særskilte oppgaver om yrke for teljingsveka frå 27. oktober til 2. november.

Grunnlaget for yrkesgrupperinga er Standard for yrkesgruppering i offentlig norsk statistikk (utgitt av Arbeidsdirektoratet i 1965). Standarden blir ofte omtala som NYK (Nordisk yrkesklassifisering). Til folketeljinga i 1980 blei standarden ajourført av SSB ved at nye yrkestitlar blei plasserte inn på riktig stad i systemet, ein del yrkesgrupper blei slått saman og andre blei splitta i fleire grupper. Etter 1980 har SSB halde fram med ajourføring med nye yrkesnemningar.

Yrke i folketeljinga er koda med tre av dei i alt fem sifra som standarden har.

Yrke er koda på same måten og etter same standarden både i FoB80 og FoB90, slik at det er mogleg å samanlikne yrkesstatistikken mellom dei to teljingane.

NYK og dermed teljinga kan berre til ein viss grad samanliknast med den nyaste (1988) utgåva av International Standard Classification of Occupations (ISCO). Derimot er det godt samsvar med førre ISCO (1958, revidert i 1968). Det er denne versjonen som pr. 1990 blir brukt i dei fleste europeiske landa.

Yrkesaktivitet

I FoB90 er det innhenta oppgaver om yrkesaktiviteten både for dei siste 12 månadene (3. november 1989 til 2. november 1990) og for den siste veka før teljings-tidspunktet (27. oktober - 2. november 1990).

Som yrkesaktive blir rekna personar 16 år og over som *hadde* inntektsgivande arbeid i minst 100 timar i 12-månadersperioden. Inntektsgivande arbeid er alt arbeid som blir utført mot betaling i form av lønn, inntekt av eiga verksemd, provisjon, honorar o.l. Deltidsarbeid, vikararbeid, barnepass, feriejobbar o.l. er også med. Det same gjeld sjukefråvære, ferie, permisjon med lønn o.l. Ved folketeljinga i 1980 skulle slikt fråvære ikkje reknast med. Arbeid som familiemedlemmer utan fast lønn i familiebedrift (t.d. butikk, gardsbruk) og verneplikts-/sivilteneste blir også rekna som yrkesaktivitet.

Dei som var yrkesaktive i 12-månadersperioden svarte også på om dei *hadde* inntektsgivande arbeid som varte minst 1 time i veka 27. oktober til 2. november 1990. Ved folketeljinga i 1980 måtte ein

ha utført arbeid som vara minst ein time for å bli rekna som yrkesaktiv i veka. Teljingane i 1980 og 1990 kan samanliknast fordi FoB90 også kan fordele dei yrkesaktive etter utført arbeidstid i veka.

Yrkesstatus

Yrkesaktive personar 16 år og over er grupperte etter yrkesstatus ut frå arbeidsforholdet dei oppgav for 12-månadersperioden. Det er ikkje innhenta særskilte oppgåver om yrkesstatus for teljingsuka frå 27. oktober til 2. november.

Personar (også medeigarar) som arbeidde i firma organiserte som aksjeselskap, andelslag eller andre selskapsformer med avgrensa ansvar, er alltid rekna som tilsette.

Ein person er rekna som sjølvstendig dersom vedkommande dreiv verksemd aleine for eiga rekning eller saman med andre med uavgrensa ansvar (t.d. i ansvarleg selskap).

Gruppa *Familiemedlem utan fast lønn i familiebedrift* omfattar personar som arbeidde i familieverksemd utan fast lønn, og som verken var eigar eller medeigar i verksemda. Eit familiemedlem utan fast lønn kan likevel ha lønn for arbeidet i form av kost og losji, del av overskott e.l.

Der ektefellar arbeidde i felles verksemd (t.d. gardsbruk) som ikkje var organisert som aksjeselskap e.l., er den eine ektefellen rekna som sjølvstendig og den andre som familiemedlem utan fast lønn, med mindre begge ektefellane var registrerte som eigarar av verksemda.

4.3.2. Bustadkjennemerke

Bustadkjennemerka gjeld berre for privatbustader og personar i privathushald.

Areal

Aralet av bustaden er det samla arealet av rom på 6 m² eller meir som blir brukte til bustadformål. I tillegg er også entré, gangar, trapperom, vaskerom o.l. med i arealet.

Busette pr. bustad

Busette pr. bustad er lik talet på busette i privatbustader dividert med talet på bustader i alt.

Byggjeår

Byggjeåret er det året da minst halvparten av bu-

stadene i huset var ferdig til innflytting. For hus som er ombygde, er det opprinnelege byggjeåret oppgitt.

Eige-/leigeform

Som *eigarar* er også rekna personar som har burett ved å eige ein aksje eller ein part.

Som *leige for eit avgrensa tidsrom* er rekna leigeavtaler som går til ein bestemt dato, også framleige. Bustader stilte til disposisjon gjennom arbeidsforhold for ein avgrensa tidsperiode er derimot rekna med blant *tenestebustader*.

Leige av bustaden på *Andre vilkår* gjeld t.d. ved leigekontrakt med heimel i husleigelova, munnleg leigeavtale eller kåravtale. Obligasjonsleilegheiter og trygdeleilegheiter er også tekne med her.

Etasjeplassering

Etasjeplasseringa viser i kva for ein etasje bustaden har rom til bustadformål. For bustader som går over fleire plan, er alle etasjane oppgitt.

Hustype

Ein *einebustad* ligg fritt med minst ein halv meter til andre hus. Han kan også innehalde ei hybelleilegheit, og eitt eller fleire rom kan vere i bruk som hybel.

Våningshus knytt til gardsdrift omfattar alle typar bustadhus på gardsbruket.

Eit *hus i kjede* (også *einebustad i kjede*) er bunde saman med eit anna hus ved bu, garasje/carport, svalgang e.l.

I eit *terrassehus* er leilegheitene bygde saman i ei skråning der fleire av leilegheitene har terrasse på heile eller delar av taket til leilegheita under.

Terrasseblokk er rekna som blokk og ikkje som terrassehus.

Anna bustadbygg med mindre enn tre etasjar omfattar til dømes firemannsbustad, *einebustad* med mindre enn ein halv meter mellom husa o.l.

Leilegheita ligg i eit *forretningsbygg* eller i eit *bygg for felleshushald* dersom mindre enn halvparten av golvarealet i huset blir brukt til privatbustad.

I nokre tabellar er hus i kjede, terrassehus og anna bustadbygg med mindre enn tre etasjar slått saman og kalla *småhus*.

Kjøkkenet

Kjøkkenet er den delen av bustaden der det er installert utstyr til matlaginga. Kjøkkenet kan vere eit eige rom, men treng ikkje å vere det (opne løysingar).

Dersom fleire bustader har felles kjøkken, t.d. hyblar i eit hybelbygg, er alle bustadene rekna å vere utan kjøkken.

I storleiken på kjøkkenet er også golvplassen til benker og skap rekna med.

Kjelde til oppvarming

I FoB90 er alle kjelder til oppvarming i bustaden tekne med, medan det ved siste teljing berre var den viktigaste som blei registrert.

Plan i bustaden

Bustaden seier vi ligg på eitt plan dersom kjøkken, bad/dusj, wc og minst eitt bustadrom er i same etasje utan trapper mellom.

Tilgjenge

Som eit mål for korleis ein kan ta seg fram til bustaden, er det nytta ei inndeling etter plan i bustaden, etasjeplassering i bustaden og om huset har heis.

Rom - talet på

I talet på rom er med bustadrom på 6 m² eller meir som kan nyttast året rundt. Kjøkken, bad, wc, vaske-rom, gang o.l. er ikkje med, og heller ikkje rom som berre blir nytta til næringsverksemd.

Rom pr. bustad

er summen av alle rom dividert med talet på bustader. I FoB90 er det ikkje innhenta spesifiserte oppgåver over talet på rom i bustader med ni eller fleire rom. I oppgåvene for *rom i alt* er tala på rom i bustaden med ni eller fleire rom derfor rekna ut frå eit gjennomsnittstal. Data frå Buforholdsundersøkinga 1988 er brukt som berekningsgrunnlag.

4.3.3. Hushaldskjennemerke

Hushaldskjennemerka gjeld for privathushald og personar registrerte som busette i privathushald.

Avfallssortering (kjeldesortering)

Oppgåvene over avfallssorteringa viser eit utval avfallstypar som blir sorterte ut frå hushaldsavfallet og leverte/henta etter at dei er sorterte ut. Kwart hushald kunne krysse av for fleire typar utsortert avfall. Nokre hushald sorterer fleire typar avfall. Derfor blir summen av hushald etter avfallstype større enn talet på hushald som sorterer avfall i alt.

Bil - talet på bilar i hushaldet

Med å disponere bil meiner ein å eige/leige bil eller å ha høve til å bruke firmabil privat. Stasjonsvogn, kombinert bil eller varebil som blir brukt til privatkjøring, er også rekna med i talet på bilar.

Familiar - talet på familiar i hushaldet

Sjå *Familie* i avsnitt 4.1 og *Familietype* i avsnitt 4.3.

Hushaldstype (talet på barn i hushaldet)

I tabellane er hushalda delte inn i einperson- og fleirpersonhushald. Fleirpersonhushald er vidare delte inn i hushald med og utan barn.

Eininga *Barn* omfattar ugifte heimebuande barn under 18 år som er registrerte busette i familien til minst ein av foreldra eller andre føresette. Eldre barn som bur i heimen, er ikkje rekna inn i talet på barn i hushaldet. Hushald der alle dei heimebuande barna er 18 år eller eldre, blir derfor rekna til gruppa fleirpersonhushald utan barn.

Privat-/felleshushald

Gruppa *Privathushald* omfattar alle personar som er registrerte som busette i same privatbustad.

Personar som er registrerte som busette i aldersheimar, pleieheimar, barneheimar o.l. og som får stell og tilsyn der, høyrer til *Felleshushald*. Det er ikkje innhenta hushalds- og bustadopplysningar for desse hushalda.

5. Merknader til tabellane

Tabell 1

Tabell 1 gir samanliknbare tal tilbake til 1875 etter kommuneinndelinga i 1990.

I 1877 blei Evje og Veigusdal herad delt i to herad - Evje og Vegusdal. Hordnæs (seinare Hornnes) blei eige herad i 1886, då Hordnæs og Iveland herad blei delt i to herad - Hornnes og Iveland.

I 1960 blei dei to herada Evje og Hornnes slått saman til eitt herad med namnet Evje og Hornnes.

I 1986 blei ein del av Birkenes slått saman med Evje og Hornnes.

I tabell 1 omfattar tala for 1980 og tidlegare år ikkje folketalet (i alt 8 personar pr. 1. januar 1986) i det området som blei ført over frå Birkenes.

Vernepliktige - konsekvensar for sysselsetjingstala
Oppgåver over dei vernepliktige og sivilt tenestepliktige er innhenta gjennom Forsvarets overkommando og Siviltenesteadministrasjonen. På grunn av rapporteringsrutinene har ikkje alle oppgåvene kome inn når kommunehefta blir publiserte.

Manglande oppgåver om verneplikts-/sivilteneste kan påvirke sysselsetjingstala for kommunen. For kommunen under eitt vil utslaga bli særsmå. Avviket vil bli størst for gruppa Menn 16 - 24 år.

Etter oppgåvene gitt i skjemaet, kan personane dette gjeld t.d. få for få arbeidsmånader i året, dei kan bli tildelte feil hovudnæring og -yrke, eller dei kan bli feilaktig grupperte som ikkje yrkesaktive.

Dei fullstendige oppgåvene om verneplikts- og sivilteneste vil bli innarbeidde i det endelege folketeljingsmaterialet.

Tabell 1. Folkemengd¹ ved folketeljingane 1875-1990, etter kommunegrenser pr. 3. november 1990

År	Folke- mengd	År	Folke- mengd	År	Folke- mengd	År	Folke- mengd
1875 ...	1995*	1920 ...	2700*	1960 ...	2897*	1980 ...	3246*
1900 ...	2120*	1946 ...	3082*	1970 ...	2930*	1990 ...	3368

¹ Tal som er markerte med stjerne er ikkje korrigererte for mindre grenseendringar.

K j e l d e: Folketeljingar, materiale i SSB og Norsk samfunnsvitenskapelig datatjeneste (NSD).

Tabell 2. Folkemengd etter kjønn, ekteskapeleg status og alder. 3. november 1990

Alder	I alt	Menn					Kvinner				
		I alt	Ugifte	Gifte	Enkje- menn	Separer- te og skilde	I alt	Ugifte	Gifte	Enkjer	Separer- te og skilde
I alt	3368	1690	851	730	51	58	1678	679	734	187	78
0 - 4	181	105	105	-	-	-	76	76	-	-	-
5 - 9	249	120	120	-	-	-	129	129	-	-	-
10 - 14	264	129	129	-	-	-	135	135	-	-	-
15 - 19	253	131	131	-	-	-	122	122	-	-	-
20 - 24	282	148	140	8	-	-	134	107	27	-	-
25 - 29	228	132	84	45	-	3	96	35	53	-	8
30 - 34	236	115	34	73	-	8	121	9	96	-	16
35 - 39	219	111	21	87	-	3	108	1	100	-	7
40 - 44	233	118	15	96	-	7	115	2	101	-	12
45 - 49	185	101	6	85	1	9	84	3	66	8	7
50 - 54	165	80	8	61	1	10	85	4	65	4	12
55 - 59	139	76	11	55	5	5	63	5	45	10	3
60 - 64	152	74	10	53	4	7	78	4	53	15	6
65 - 69	156	71	8	51	9	3	85	6	53	23	3
70 - 74	147	65	4	55	5	1	82	8	34	37	3
75 - 79	138	59	12	34	11	2	79	18	24	36	1
80 - 84	79	35	9	18	8	-	44	6	12	26	-
85 - 89	40	15	3	8	4	-	25	5	5	15	-
90 -	22	5	1	1	3	-	17	4	-	13	-
0 - 6	269	142	142	-	-	-	127	127	-	-	-
7 - 12	313	158	158	-	-	-	155	155	-	-	-
13 - 15	158	73	73	-	-	-	85	85	-	-	-
16 - 19	207	112	112	-	-	-	95	95	-	-	-
20 - 44	1198	624	294	309	-	21	574	154	377	-	43
45 - 66	703	359	39	273	15	32	344	20	252	43	29
67 -	520	222	33	148	36	5	298	43	105	144	6
16 - 24	489	260	252	8	-	-	229	202	27	-	-
25 - 39	683	358	139	205	-	14	325	45	249	-	31
40 - 66	936	477	54	369	15	39	459	22	353	43	41

Tabell 3. Hovudtal for utdanning. Personar 16-66 år etter yrkesaktivitet, arbeidstid i året, kjønn og utdanning¹.
3. november 1989 - 2. november 1990

Kjønn og høgste utdanning	I alt	Ikkje yrkesaktive	Yrkesaktive					
			i alt	Heiltid		Deltid		Både heiltid og deltid i året
				Heile året	Delar av året	Heile året	Delar av året	
I alt	2108	477	1631	913	217	290	134	77
Menn								
I alt	1095	191	904	684	124	27	33	36
Barne- og ungdomsskolenivå, 1-9 år i alt								
	255	74	181	125	32	6	10	8
Folkeskoleutdanning								
	104	38	66	53	5	5	-	3
9-årig ungdomsskole								
	111	32	79	40	25	1	9	4
Ungdomsskolenivå elles								
	40	4	36	32	2	-	1	1
Gymnasnivå I, 10 år, i alt								
	199	25	174	139	24	2	5	4
Allment fagfelt								
	40	6	34	29	3	-	1	1
Industri, handverk og teknikk								
	103	12	91	69	17	1	3	1
Samferdsel								
	7	1	6	4	1	-	1	-
Helsevern								
	-	-	-	-	-	-	-	-
Jordbruk, skogbruk og fiske								
	18	4	14	11	1	-	-	2
Gymnasnivå I elles								
	31	2	29	26	2	1	-	-
Gymnasnivå II, 11 - 12 år, i alt								
	445	50	395	295	59	11	13	17
Allment fagfelt								
	120	14	106	66	28	3	4	5
Administrasjon og økonomi								
	30	6	24	17	4	-	2	1
Industri, handverk og teknikk								
	186	15	171	137	20	2	3	9
Samferdsel								
	9	1	8	6	1	1	-	-
Helsevern								
	-	-	-	-	-	-	-	-
Jordbruk, skogbruk og fiske								
	43	4	39	29	4	4	1	1
Tenesteyting og forsvar								
	55	9	46	39	2	1	3	1
Gymnasnivå II elles								
	2	1	1	1	-	-	-	-
Universitets- og høgskolenivå I, 13 - 14 år, i alt								
	62	8	54	46	4	1	1	2
Undervisning								
	18	2	16	13	2	1	-	-
Administrasjon, økonomi, samfunnsvitenskap og jus								
	7	2	5	5	-	-	-	-
Naturvitenskap og teknikk								
	12	-	12	12	-	-	-	-
Helsevern								
	2	1	1	1	-	-	-	-
Universitets- og høgskolenivå I elles								
	23	3	20	15	2	-	1	2
Universitets- og høgskolenivå II, III og forskarnivå, over 14 år, i alt								
	73	1	72	67	1	1	1	2
Undervisning								
	24	-	24	21	-	1	1	1
Administrasjon, økonomi, samfunnsvitenskap og jus								
	4	-	4	2	1	-	-	1
Naturvitenskap og teknikk								
	9	1	8	8	-	-	-	-
Universitets- og høgskolenivå II, III og forskarnivå elles								
	36	-	36	36	-	-	-	-
Uoppgitt, inga utdanning og utdanning på førskolenivå								
	61	33	28	12	4	6	3	3
Kvinner								
I alt	1013	286	727	229	93	263	101	41
Barne- og ungdomsskolenivå, 1-9 år i alt								
	273	121	152	47	18	67	15	5
Folkeskoleutdanning								
	119	60	59	20	5	27	5	2
9-årig ungdomsskole								
	108	48	60	13	10	26	9	2
Ungdomsskolenivå elles								
	46	13	33	14	3	14	1	1
Gymnasnivå I, 10 år, i alt								
	327	77	250	73	28	108	36	5
Allment fagfelt								
	75	20	55	18	8	21	8	-
Industri, handverk og teknikk								
	10	2	8	4	-	2	2	-
Samferdsel								
	4	-	4	1	1	2	-	-
Helsevern								
	30	5	25	6	1	14	4	-
Jordbruk, skogbruk og fiske								
	2	-	2	-	1	1	-	-
Gymnasnivå I elles								
	206	50	156	44	17	68	22	5
Gymnasnivå II, 11 - 12 år, i alt								
	239	46	193	65	33	49	29	17
Allment fagfelt								
	115	24	91	25	19	22	18	7
Administrasjon og økonomi								
	70	13	57	22	6	16	9	4
Industri, handverk og teknikk								
	12	3	9	2	2	3	-	2
Samferdsel								
	5	1	4	3	-	1	-	-
Helsevern								
	7	2	5	2	-	1	1	1

¹ Høgste fullførte utdanning pr. 1. oktober 1989.

Tabell 3 (framh.). Hovudtal for utdanning. Personar 16-66 år etter yrkesaktivitet, arbeidstid i året, kjønn og utdanning¹. 3. november 1989 - 2. november 1990

Kjønn og høgste utdanning	I alt	Ikkje yrkesaktive	Yrkesaktive					
			I alt	Heiltid		Deltid		Både heiltid og deltid i året
				Heile året	Delar av året	Heile året	Delar av året	
Gymnasnivå II, 11-12 år (framh.)								
Jordbruk, skogbruk og fiske	8	1	7	2	1	2	-	2
Tenesteyting og forsvar	19	1	18	9	4	3	1	1
Gymnasnivå II elles	3	1	2	-	1	1	-	-
Universitets- og høgskolenivå I, 13 - 14 år, i alt	74	16	58	19	6	21	7	5
Undervisning	15	2	13	6	-	6	1	-
Administrasjon, økonomi, samfunnsvitenskap og jus	17	4	13	5	3	3	1	1
Naturvitenskap og teknikk	3	-	3	-	-	1	2	-
Helsevern	29	8	21	6	-	10	3	2
Universitets- og høgskolenivå I elles	10	2	8	2	3	1	-	2
Universitets- og høgskolenivå II, III og forskarnivå, over 14 år, i alt	45	3	42	20	3	9	5	5
Undervisning	28	2	26	14	3	5	2	2
Administrasjon, økonomi, samfunnsvitenskap og jus	2	-	2	2	-	-	-	-
Naturvitenskap og teknikk	2	-	2	1	-	-	1	-
Universitets- og høgskolenivå II, III og forskarnivå elles	13	1	12	3	-	4	2	3
Uoppgitt, inga utdanning og utdanning på førskolenivå	55	23	32	5	5	9	9	4

¹ Sjå note 1, førre sida.

Tabell 4. Personar 16 år og over. Hovudtal for yrkesaktivitet i året 3. november 1989 - 2. november 1990

	I alt	Ikkje yrkesaktive	Yrkesaktive			Prosent yrkesaktive		
			I alt	Menn	Kvinner	I alt	Menn	Kvinner
I alt	2628	957	1671	927	744	63,6	70,4	56,8
Alder								
16-19	207	105	102	55	47	49,3	49,1	49,5
20-24	282	41	241	127	114	85,5	85,8	85,1
25-29	228	30	198	126	72	86,8	95,5	75,0
30-39	455	68	387	212	175	85,1	93,8	76,4
40-49	418	60	358	200	158	85,6	91,3	79,4
50-59	304	68	236	123	113	77,6	78,8	76,4
60-66	214	105	109	61	48	50,9	59,8	42,9
67-69	94	76	18	9	9	19,1	20,9	17,6
70-	426	404	22	14	8	5,2	7,8	3,2
Ekteskapeleg status								
Ugifte	790	265	525	339	186	66,5	70,9	59,6
Gifte	1464	451	1013	543	470	69,2	74,4	64,0
Før gifte	374	241	133	45	88	35,6	41,3	33,2
Familietype								
Einslege	589	302	287	186	101	48,7	62,8	34,5
Ektepar utan ugifte barn	472	265	207	105	102	43,9	44,5	43,2
Ektepar med ugifte barn	1349	297	1052	586	466	78,0	83,4	72,1
Mor/far med ugifte barn	218	93	125	50	75	57,3	61,0	55,1
Utdanning								
Barne- og ungdomsskolenivå	835	484	351	190	161	42,0	49,5	35,7
Gymnasnivå	1391	360	1031	581	450	74,1	80,5	67,3
Universitets- og høgskolenivå	278	49	229	128	101	82,4	86,5	77,7
Uoppgitt, inga utdanning eller utdanning på førskolenivå	124	64	60	28	32	48,4	44,4	52,5

Tabell 5. Hovudtal for yrkesaktive i året 3. november 1989 - 2. november 1990

	I alt	Menn			Kvinner				Prosent	
		I alt	16-24	25-66	67-	I alt	16-24	25-66		67-
I alt	1671	927	182	722	23	744	161	566	17	100,0
Næring										
Jordbruk, skogbruk, fiske og fangst	126	99	31	57	11	27	7	16	4	7,5
Oljeutvinning og bergverksdrift	23	21	9	11	1	2	-	2	-	1,4
Industri	146	118	22	92	4	28	13	15	-	8,7
Kraft- og vassforsyning	26	23	1	22	-	3	1	2	-	1,6
Byggje- og anleggsverksemd	128	124	21	101	2	4	1	3	-	7,7
Varehandel, hotell- og restaurantverksemd	276	65	18	46	1	211	64	143	4	16,5
Transport, lagring, post og telekommunikasjonar	91	66	7	59	-	25	2	21	2	5,4
Bank- og finansieringsverksemd, forsikringsverksemd, eigedomsdrift og forretningsmessig tenesteyting	65	30	3	26	1	35	7	28	-	3,9
Offentleg, sosial og privat tenesteyting	790	381	70	308	3	409	66	336	7	47,3
Yrkesfelt										
Teknisk, vitenskapelig, humanistisk og kunstnarleg arbeid	331	109	7	101	1	222	34	185	3	19,8
Administrasjons- og forvaltningsarbeid, bedrifts- og organisasjonsleiing	46	38	1	36	1	8	-	8	-	2,8
Kontorarbeid	125	22	4	16	2	103	24	79	-	7,5
Handelsarbeid	166	45	11	34	-	121	34	84	3	9,9
Jordbruks-, skogbruks- og fiskearbeid	127	101	31	60	10	26	7	15	4	7,6
Gruve- og sprengingsarbeid m.m.	25	25	9	15	1	-	-	-	-	1,5
Transport- og kommunikasjonsarbeid	85	65	5	60	-	20	2	16	2	5,1
Industri-, byggje- og anleggsarbeid	363	349	57	286	6	14	4	10	-	21,7
Servicearbeid og militært arbeid	403	173	57	114	2	230	56	169	5	24,1
Yrkesstatus										
Tilsett	1473	783	168	606	9	690	157	521	12	88,2
Sjølvtendig	169	130	5	113	12	39	2	34	3	10,1
Familiemedlem utan fast lønn	29	14	9	3	2	15	2	11	2	1,7
Arbeidstid i året¹										
Berre heiltid, i alt	1148	819	132	676	11	329	88	234	7	68,7
Berre deltid, i alt	446	72	29	31	12	374	57	307	10	26,7
Både heiltid og deltid, i alt	77	36	21	15	-	41	16	25	-	4,6
Yrkesaktiv i 12 månader										
Heiltid	926	694	72	612	10	232	38	191	3	55,4
Deltid	299	33	7	20	6	266	25	238	3	17,9
Både heiltid og deltid i perioden	41	13	8	5	-	28	9	19	-	2,5
Heiltid 0-3 månader	19	6	5	1	-	13	4	9	-	1,1
Heiltid 4-6 månader	11	4	2	2	-	7	1	6	-	0,7
Heiltid 7-9 månader	8	2	-	2	-	6	3	3	-	0,5
Heiltid 10-11 månader	3	1	1	-	-	2	1	1	-	0,2
Yrkesaktiv i 6-11 månader										
Heiltid	120	74	26	48	-	46	15	28	3	7,2
Deltid	72	13	2	9	2	59	10	47	2	4,3
Både heiltid og deltid i perioden	30	20	12	8	-	10	5	5	-	1,8
Yrkesaktiv i 1-5 månader										
Heiltid	102	51	34	16	1	51	35	15	1	6,1
Deltid	75	26	20	2	4	49	22	22	5	4,5
Både heiltid og deltid i perioden	6	3	1	2	-	3	2	1	-	0,4
Avtala arbeidstid i veka										
Ikkje yrkesaktiv i veka	238	104	59	38	7	134	66	56	12	14,2
1- 9 timar	81	21	8	12	1	60	20	39	1	4,8
10-19 timar	195	23	3	15	5	172	17	154	1	11,7
20-29 timar	154	20	3	16	1	134	10	123	1	9,2
30-34 timar	69	28	1	23	4	41	5	35	1	4,1
35-39 timar	669	505	84	417	4	164	36	128	-	40,0
40 timar og over	265	226	24	201	1	39	7	31	1	15,9

¹ Heiltid er *samla* arbeidstid på 30 timar eller meir i veka (alle arbeidsforhold), noko som svarer til 120 timar eller meir over ein firevekersperiode.

Tabell 7. Yrkesaktive 16 år og over, etter kjønn, arbeidstid i året og næring/yrkesfelt. 3. november 1989 - 2. november 1990

	I alt	Yrkesaktiv i 12 måneder			Yrkesaktiv i 6-11 måneder		Yrkesaktiv i 1-5 måneder			
		Heiltid ¹	Deltid ¹	Både heiltid og deltid i perioden	Heiltid	Deltid	Både heiltid og deltid i perioden	Heiltid	Deltid	Både heiltid og deltid i perioden
Yrkesaktive i alt	1671	926	299	41	120	72	30	102	75	6
Menn i alt	927	694	33	13	74	13	20	51	26	3
Næring										
Jordbruk	81	48	7	4	3	2	3	2	11	1
Skogbruk	18	13	1	-	2	1	-	-	1	-
Fiske og fangst	-	-	-	-	-	-	-	-	-	-
Oljeutvinning og bergverksdrift	21	11	1	-	2	-	-	5	2	-
Industri i alt	118	86	6	-	9	2	1	12	2	-
Næringsmiddel-, drikkevare- og tobakksindustri	11	8	-	-	1	-	-	2	-	-
Tekstil-, klesvare-, lær- og lervareindustri	3	2	-	-	-	-	-	1	-	-
Trevareindustri	26	18	2	-	2	1	-	2	1	-
Treforedling, grafisk industri og forlag	17	15	1	-	-	-	1	-	-	-
Kjemisk industri, mineral-, olje-, kol-, gummi- og plastindustri	4	1	-	-	1	1	-	-	1	-
Keramikk- og glasindustri	2	1	1	-	-	-	-	-	-	-
Metallindustri	4	4	-	-	-	-	-	-	-	-
Verkstadiindustri	50	36	2	-	5	-	-	7	-	-
Industri elles	1	1	-	-	-	-	-	-	-	-
Kraft- og vassforsyning	23	22	-	-	1	-	-	-	-	-
Byggje- og anleggsverksemd	124	79	4	1	21	1	4	10	3	1
Varehandel	52	39	6	-	3	-	2	1	1	-
Hotell- og restaurantdrift	13	8	-	-	2	1	1	-	1	-
Landtransport	40	33	-	-	1	2	1	1	2	-
Sjøtransport	6	4	-	-	1	-	-	1	-	-
Transport elles, lagring, post og telekommunikasjonar	20	16	-	-	2	1	-	-	1	-
Bank- og finansieringsverksemd	7	7	-	-	-	-	-	-	-	-
Forsikringsverksemd, eigedomsdrift og forretningsmessig tenesteyting	23	21	1	-	1	-	-	-	-	-
Offentleg administrasjon, forsvar, politi og rettsvesen	271	222	2	4	17	-	6	18	1	1
Renovasjon og reingjering	3	2	1	-	-	-	-	-	-	-
Undervisning og forskningsverksemd	45	39	-	2	1	2	-	1	-	-
Helse- og sosialtenester	37	27	2	-	6	-	1	-	1	-
Kulturell tenesteyting, underhaldning og sport	6	2	1	-	1	1	1	-	-	-
Personleg tenesteyting	19	15	1	2	1	-	-	-	-	-
Yrkesfelt										
Teknisk, vitenskapelig, humanistisk og kunstnarleg arbeid	109	91	4	3	6	2	-	1	1	1
Administrasjons- og forvaltningsarbeid, bedrifts- og organisasjonsleiing i alt	38	30	4	-	2	1	-	-	1	-
Offentleg administrasjons- og forvaltningsarbeid	15	13	1	-	1	-	-	-	-	-
Bedrifts- og organisasjonsleiing	23	17	3	-	1	1	-	-	1	-
Kontorarbeid	22	18	2	-	-	-	1	1	-	-
Handelsarbeid	45	36	4	-	3	-	1	-	1	-
Jordbruks-, skogbruks- og fiskearbeid	101	63	7	4	6	3	2	2	13	1
Gruve- og sprengingsarbeid m.m.	25	10	-	1	4	-	1	7	2	-
Transport og kommunikasjonsarbeid	65	56	1	-	2	3	1	1	1	-
Industri-, byggje- og anleggsarbeid i alt	349	266	9	2	30	2	9	26	4	1
Jern- og metallvarearbeid	89	72	2	-	6	-	3	5	1	-
Elektroarbeid	41	37	2	-	1	-	-	1	-	-
Trearbeid	76	50	1	-	11	1	2	9	2	-
Næringsmiddelarbeid	9	6	-	-	1	-	-	2	-	-
Maskin- og motordrift	24	18	-	-	5	-	-	1	-	-
Laste-, losse- og lagerarbeid	40	31	2	-	2	-	2	3	-	-
Industri-, byggje- og anleggsarbeid elles	70	52	2	2	4	1	2	5	1	1
Servicearbeid og militært arbeid	173	124	2	3	21	2	5	13	3	-

¹ Heiltid er *saml*a arbeidstid på 30 timar eller meir i veka (alle arbeidsforhold), noko som svarer til 120 timar eller meir over ein firevekersperiode.

Tabell 7 (framh.). Yrkesaktive 16 år og over, etter kjønn, arbeidstid i året og næring/yrkesfelt. 3. november 1989 - 2. november 1990

	I alt	Yrkesaktiv i 12 måneder			Yrkesaktiv i 6-11 måneder			Yrkesaktiv i 1-5 måneder		
		Heiltid ¹	Deltid ¹	Både heiltid og deltid i perioden	Heiltid	Deltid	Både heiltid og deltid i perioden	Heiltid	Deltid	Både heiltid og deltid i perioden
Kvinner i alt	744	232	266	28	46	59	10	51	49	3
Næring										
Jordbruk	27	11	5	1	1	-	2	3	3	1
Skogbruk	-	-	-	-	-	-	-	-	-	-
Fiske og fangst	-	-	-	-	-	-	-	-	-	-
Oljeutvinning og bergverksdrift	2	-	1	-	-	1	-	-	-	-
Industri i alt	28	11	5	2	3	1	-	4	2	-
Næringsmiddel-, drikkevare- og tobakksindustri	8	2	1	-	1	1	-	2	1	-
Tekstil-, klesvare-, lær- og lervareindustri	3	1	-	-	1	-	-	1	-	-
Trevareindustri	4	3	1	-	-	-	-	-	-	-
Treforedling, grafisk industri og forlag	3	2	-	1	-	-	-	-	-	-
Kjemisk industri, mineral-, olje-, kol-, gummi- og plastindustri	1	-	-	1	-	-	-	-	-	-
Keramikk- og glasindustri	-	-	-	-	-	-	-	-	-	-
Metallindustri	1	-	-	-	-	-	-	-	1	-
Værkstadindustri	7	3	2	-	1	-	-	1	-	-
Industri elles	1	-	1	-	-	-	-	-	-	-
Kraft- og vassforsyning	3	2	1	-	-	-	-	-	-	-
Byggje- og anleggsverksemd	4	1	2	-	-	1	-	-	-	-
Varehandel	133	40	57	3	4	9	1	9	10	-
Hotell- og restaurantdrift	78	16	36	3	5	8	1	2	6	1
Landtransport	4	1	2	-	-	-	-	-	1	-
Sjøtransport	4	2	-	-	2	-	-	-	-	-
Transport elles, lagring, post og telekommunikasjonar	17	4	7	2	3	-	-	-	1	-
Bank- og finansieringsverksemd	16	7	5	1	2	-	-	-	1	-
Forsikringsverksemd, egedomsdrift og forretningsmessig tenesteyting	19	10	5	-	1	1	-	1	1	-
Offentleg administrasjon, forsvar, politi og rettsvesen	95	48	25	4	7	3	1	6	1	-
Renovasjon og reingjering	2	-	1	-	-	-	-	1	-	-
Undervisning og forskningsverksemd	72	29	21	4	4	7	2	3	2	-
Helse- og sosialtenester	214	43	85	7	11	27	2	21	18	-
Kulturell tenesteyting, underholdning og sport	5	-	3	-	-	-	-	-	2	-
Personleg tenesteyting	21	7	5	1	3	1	1	1	1	1
Yrkesfelt										
Teknisk, vitenskapelig, humanistisk og kunstnarleg arbeid	222	65	80	11	10	16	3	19	18	-
Administrasjons- og forvaltningsarbeid, bedrifts- og organisasjonsleiing i alt	8	6	1	-	-	-	-	1	-	-
Offentleg administrasjons- og forvaltningsarbeid	6	5	-	-	-	-	-	1	-	-
Bedrifts- og organisasjonsleiing	2	1	1	-	-	-	-	-	-	-
Kontorarbeid	103	47	34	2	7	3	2	2	6	-
Handelsarbeid	121	34	47	4	5	11	2	10	8	-
Jordbruks-, skogbruks- og fiskearbeid	26	11	4	1	1	-	2	3	3	1
Gruve- og sprengingsarbeid m.m.	-	-	-	-	-	-	-	-	-	-
Transport og kommunikasjonsarbeid	20	5	8	1	4	-	-	1	1	-
Industri-, byggje- og anleggsarbeid i alt	14	7	-	1	2	-	-	3	1	-
Jern- og metallvarearbeid	2	1	-	-	1	-	-	-	-	-
Elektroarbeid	-	-	-	-	-	-	-	-	-	-
Trearbeid	-	-	-	-	-	-	-	-	-	-
Næringsmiddelarbeid	1	-	-	-	-	-	-	1	-	-
Maskin- og motordrift	-	-	-	-	-	-	-	-	-	-
Laste-, losse- og lagerarbeid	4	4	-	-	-	-	-	-	-	-
Industri-, byggje- og anleggsarbeid elles	7	2	-	1	1	-	-	2	1	-
Servicearbeid og militært arbeid	230	57	92	8	17	29	1	12	12	2

¹ Sjå note 1, førre sida.

Tabell 8. Hovudtal for yrkesaktive i veka 27. oktober - 2. november 1990, etter vanleg/avtala arbeidstid

	I alt	Menn					Kvinner				
		I alt	1-19 timar	20-29 timar	30-39 timar	40 timar og over	I alt	1-19 timar	20-29 timar	30-39 timar	40 timar og over
I alt	1433	823	44	20	533	226	610	232	134	205	39
Alder											
16-19	45	19	7	1	8	3	26	19	2	5	-
20-24	173	104	4	2	77	21	69	18	8	36	7
25-29	178	118	7	1	80	30	60	15	10	27	8
30-39	365	205	2	4	133	66	160	74	42	36	8
40-49	332	191	4	4	121	62	141	52	34	49	6
50-59	222	116	8	3	75	30	106	38	21	39	8
60-66	97	54	6	4	31	13	43	14	16	12	1
67-69	11	7	1	-	6	-	4	2	-	1	1
70-	10	9	5	1	2	1	1	-	1	-	-
Ekteskapeleg status											
Ugifte	384	264	20	6	178	60	120	37	18	56	9
Gifte	928	518	22	12	328	156	410	175	92	122	21
Før gifte	121	41	2	2	27	10	80	20	24	27	9
Familietype											
Einslege	259	174	7	3	125	39	85	17	19	37	12
Ektepar utan ugifte barn	176	91	9	2	60	20	85	29	18	32	6
Ektepar med ugifte barn	891	514	27	13	320	154	377	170	81	109	17
Mor/far med ugifte barn	107	44	1	2	28	13	63	16	16	27	4
Utdanning											
Barne- og ungdomsskolenivå	279	147	8	5	93	41	132	53	37	36	6
Gymnasnivå	904	533	24	9	351	149	371	137	79	128	27
Universitets- og høgskolenivå	209	122	7	4	81	30	87	32	14	35	6
Uoppgitt, inga utdanning eller utdanning på førskolenivå	41	21	5	2	8	6	20	10	4	6	-
Utført arbeidstid i veka											
Var ikkje på arbeid	32	14	-	1	7	6	18	6	3	7	2
1 - 19 timar	272	54	38	2	6	8	218	202	9	6	1
20 - 29 timar	163	27	1	15	9	2	136	14	109	10	3
30 - 39 timar	668	472	4	1	455	12	196	8	11	175	2
40 timar og over	298	256	1	1	56	198	42	2	2	7	31

Tabell 9. Yrkesaktive 16 år og over i veka 27. oktober - 2. november 1990, etter kjønn, vanleg/avtala arbeidstid og næring/yrkesfelt

	I alt	Menn					Kvinner				
		I alt	1-19 timar	20-29 timar	30-39 timar	40 timar og over	I alt	1-19 timar	20-29 timar	30-39 timar	40 timar og over
I alt	1433	823	44	20	533	226	610	232	134	205	39
Næring											
Jordbruk	76	58	6	5	14	33	18	7	4	4	3
Skogbruk	15	15	1	-	8	6	-	-	-	-	-
Fiske og fangst	-	-	-	-	-	-	-	-	-	-	-
Oljeutvinning og bergverksdrift	15	13	1	-	9	3	2	1	1	-	-
Industri i alt	127	107	4	2	84	17	20	5	1	12	2
Næringsmiddel-, drikkevare- og tobakksindustri	14	10	-	-	8	2	4	1	-	1	2
Tekstil-, klesvare-, ler- og lervareindustri	4	3	-	-	2	1	1	-	-	1	-
Trevareindustri	27	23	1	-	19	3	4	1	1	2	-
Treforedling, grafisk industri og forlag	19	16	1	-	14	1	3	-	-	3	-
Kjemisk industri, mineral-, olje-, kol-, gummi- og plastindustri	4	3	-	-	2	1	1	-	-	1	-
Keramikk- og glasindustri	2	2	1	-	1	-	-	-	-	-	-
Metallindustri	4	4	-	-	4	-	-	-	-	-	-
Verkstadindustri	51	45	1	2	34	8	6	2	-	4	-
Industri elles	2	1	-	-	-	1	1	1	-	-	-
Kraft- og vassforsyning	26	23	1	-	22	-	3	1	-	2	-
Byggje- og anleggsverksemd	104	100	5	1	56	38	4	3	-	1	-
Varehandel	162	49	6	2	17	24	113	44	30	25	14
Hotell- og restaurandrift	69	11	-	-	4	7	58	26	16	14	2
Landtransport	40	38	3	-	17	18	2	2	-	-	-
Sjøtransport	7	4	-	-	-	4	3	-	-	1	2
Transport elles, lagring, post og telekommunikasjonar	33	18	1	2	13	2	15	9	2	4	-
Bank- og finansieringsverksemd	21	7	-	-	7	-	14	5	2	7	-
Forsikringsverksemd, eigedomsdrift og forretningsmessig tenesteyting	37	20	1	1	8	10	17	5	4	8	-
Offentleg administrasjon, forsvar, politi og rettsvesen	340	256	6	2	216	32	84	23	8	48	5
Renovasjon og reingjering	4	2	-	-	2	-	2	1	-	1	-
Undervisning og forskningsverksemd	111	44	5	3	26	10	67	21	24	15	7
Helse- og sosialtenester	201	34	1	-	20	13	167	72	38	55	2
Kulturell tenesteyting, underhaldning og sport	9	5	2	1	1	1	4	3	-	1	-
Personleg tenesteyting	36	19	1	1	9	8	17	4	4	7	2
Yrkesfelt											
Teknisk, vitenskapelig, humanistisk og kunstnarleg arbeid	285	102	7	4	62	29	183	66	46	63	8
Administrasjons- og forvaltningsarbeid, bedrifts- og organisasjonsleiing i alt	40	32	2	1	21	8	8	-	1	7	-
Offentleg administrasjons- og forvaltningsarbeid	20	14	1	-	12	1	6	-	-	6	-
Bedrifts- og organisasjonsleiing	20	18	1	1	9	7	2	-	1	1	-
Kontorarbeid	113	21	1	-	15	5	92	28	18	46	-
Handelsarbeid	139	42	5	2	13	22	97	36	29	16	16
Jordbruks-, skogbruks- og fiskearbeid	90	73	6	5	24	38	17	7	3	4	3
Gruve- og sprengingsarbeid m.m.	16	16	-	-	8	8	-	-	-	-	-
Transport og kommunikasjonsarbeid	79	63	5	2	30	26	16	7	4	5	-
Industri-, byggje- og anleggsarbeid i alt	326	317	13	3	238	63	9	-	-	8	1
Jern- og metallvarearbeid	86	84	3	-	63	18	2	-	-	2	-
Elektroarbeid	40	40	3	-	35	2	-	-	-	-	-
Trearbeid	60	60	2	1	39	18	-	-	-	-	-
Næringsmiddelarbeid	8	8	-	-	7	1	-	-	-	-	-
Maskin- og motordrift	23	23	-	-	14	9	-	-	-	-	-
Laste-, losse- og lagerarbeid	43	39	3	-	31	5	4	-	-	4	-
Industri-, byggje- og anleggsarbeid elles	66	63	2	2	49	10	3	-	-	2	1
Servicearbeid og militært arbeid	345	157	5	3	122	27	188	88	33	56	11

Tabell 10. Yrkesaktive 16 år og over med fast oppmøteplass på arbeid i veka 27. oktober - 2. november 1990, etter talet på arbeidsreiser, reisetid og yrkesfelt/oppmøteplass

	I alt	Reiste ikkje	Reiste 1 gong			Reiste 2-3 gonger			Reiste 4 gonger eller fleire		
			Reise- tid under 45 min	Reise- tid 45-89 min	Reise- tid 90 min og over	Reise- tid under 45 min	Reise- tid 45-89 min	Reise- tid 90 min og over	Reise- tid under 45 min	Reise- tid 45-89 min	Reise- tid 90 min og over
I alt	1327	216	38	6	24	183	5	7	790	53	5
Yrkesfelt											
Teknisk, vitenskapelig, humanistisk og kunstnarleg arbeid	265	25	7	-	8	53	3	1	159	7	2
Administrasjons- og forvaltningsarbeid, bedrifts- og organisasjonsleiing i alt	34	6	-	-	3	-	-	-	23	2	-
Offentleg administrasjons- og forvaltningsarbeid	19	3	-	-	-	-	-	-	15	1	-
Bedrifts- og organisasjonsleiing	15	3	-	-	3	-	-	-	8	1	-
Kontorarbeid	109	9	2	1	2	26	-	-	61	7	1
Handelsarbeid	126	14	7	1	-	34	-	1	67	2	-
Jordbruks-, skogbruks- og fiskearbeid	78	61	3	-	-	3	-	1	10	-	-
Gruve- og sprengingsarbeid m.m. ...	15	4	-	-	3	2	-	-	6	-	-
Transport og kommunikasjonsarbeid	72	10	3	1	2	4	-	-	47	5	-
Industri-, bygge- og anleggsarbeid i alt	299	39	2	-	6	9	1	3	213	25	1
Jern- og metallvarearbeid	84	10	1	-	1	3	-	2	62	5	-
Elektroarbeid	39	6	-	-	-	-	1	-	31	1	-
Trearbeid	47	5	-	-	1	2	-	-	36	3	-
Næringsmiddelarbeid	8	-	-	-	-	-	-	-	6	2	-
Maskin- og motordrift	17	6	-	-	1	-	-	1	8	-	1
Laste-, losse- og lagerarbeid	43	6	-	-	-	-	-	-	36	1	-
Industri-, bygge- og anleggsarbeid elles	61	6	1	-	3	4	-	-	34	13	-
Servicearbeid og militært arbeid ..	329	48	14	3	-	52	1	1	204	5	1
Oppmøteplass og kjønn											
I bustadfylket	1007	135	31	1	5	167	1	3	655	6	3
Menn	498	95	7	1	5	19	-	2	365	3	1
Kvinner	509	40	24	-	-	148	1	1	290	3	2
I bustadkommunen	900	131	30	1	2	148	1	2	580	5	-
Menn	439	91	7	1	2	15	-	1	320	2	-
Kvinner	461	40	23	-	-	133	1	1	260	3	-
0938 Bygland	88	3	1	-	-	18	-	-	64	1	1
Menn	44	3	-	-	-	3	-	-	37	1	-
Kvinner	44	-	1	-	-	15	-	-	27	-	1
0903 Arendal	6	-	-	-	1	1	-	1	3	-	-
Menn	5	-	-	-	1	1	-	1	2	-	-
Kvinner	1	-	-	-	-	-	-	-	1	-	-
0935 Iveland	4	-	-	-	-	-	-	-	4	-	-
Menn	3	-	-	-	-	-	-	-	3	-	-
Kvinner	1	-	-	-	-	-	-	-	1	-	-
0941 Bykle	3	-	-	-	1	-	-	-	1	-	1
Menn	2	-	-	-	1	-	-	-	1	-	-
Kvinner	1	-	-	-	-	-	-	-	-	-	1
Andre kommunar i fylket	6	1	-	-	1	-	-	-	3	-	1
Menn	5	1	-	-	1	-	-	-	2	-	1
Kvinner	1	-	-	-	-	-	-	-	1	-	-
Utanfor fylket	146	46	3	3	19	2	4	-	26	42	1
Menn	110	33	2	2	17	-	1	-	23	31	1
Kvinner	36	13	1	1	2	2	3	-	3	11	-
1001 Kristiansand	53	5	3	1	-	-	3	-	10	31	-
Menn	36	3	2	-	-	-	-	-	8	23	-
Kvinner	17	2	1	1	-	-	3	-	2	8	-
0301 Oslo	22	18	-	-	4	-	-	-	-	-	-
Menn	11	9	-	-	2	-	-	-	-	-	-
Kvinner	11	9	-	-	2	-	-	-	-	-	-
1014 Venesla	21	1	-	-	-	2	1	-	10	6	1
Menn	17	1	-	-	-	-	1	-	9	5	1
Kvinner	4	-	-	-	-	2	-	-	1	1	-
1103 Stavanger	7	5	-	-	2	-	-	-	-	-	-
Menn	6	4	-	-	2	-	-	-	-	-	-
Kvinner	1	1	-	-	-	-	-	-	-	-	-
Andre stader utanfor fylket	43	17	-	2	13	-	-	-	6	5	-
Menn	40	16	-	2	13	-	-	-	6	3	-
Kvinner	3	1	-	-	-	-	-	-	-	2	-
Uoppgitt oppmøteplass	174	35	4	2	-	14	-	4	109	5	1
Menn	146	28	3	2	-	5	-	3	99	5	1
Kvinner	28	7	1	-	-	9	-	1	10	-	-

Tabell 11. Yrkesaktive 16 år og over med fast arbeidsreise i veka 27. oktober - 2. november 1990, etter reisemåte, oppmøteplass, talet på arbeidsreiser, reisetid og etter reisemåte, kjønn og alder

Bustad	I alt	Eitt transportmiddel						To eller fleire transportmiddel		
		Bil	Buss	Tog, trikk, T-bane	Båt	Sykkel, gonge over 10 min	Anna	Kollektiv transport og/eller sykkel, gonge over 10 min	Kollektiv transport og bil	Andre kombinasjonar
I alt	1111	719	16	1	-	230	53	4	7	81
Oppmøteplass, talet på arbeidsreiser og reisetid										
Oppmøteplass i bustadkommunen	769	475	2	-	-	184	43	1	3	61
Reiste 1 gong	33	17	1	-	-	10	4	-	-	1
Under 45 min	30	14	1	-	-	10	4	-	-	1
45 - 89 min	1	1	-	-	-	-	-	-	-	-
90 min og over	2	2	-	-	-	-	-	-	-	-
Reiste 2 - 3 gonger	151	88	1	-	-	44	3	-	1	14
Under 45 min	148	86	1	-	-	44	3	-	1	13
45 - 89 min	1	1	-	-	-	-	-	-	-	-
90 min og over	2	1	-	-	-	-	-	-	-	1
Reiste 4 gonger eller fleire	585	370	-	-	-	130	36	1	2	46
Under 45 min	580	366	-	-	-	129	36	1	2	46
45 - 89 min	5	4	-	-	-	1	-	-	-	-
90 min og over	-	-	-	-	-	-	-	-	-	-
Oppmøteplass utanfor bustadkommunen	203	166	13	-	-	10	1	3	4	6
Reiste 1 gong	29	21	1	-	-	2	1	-	1	3
Under 45 min	4	1	-	-	-	2	1	-	-	-
45 - 89 min	3	3	-	-	-	-	-	-	-	-
90 min og over	22	17	1	-	-	-	-	-	1	3
Reiste 2 - 3 gonger	26	23	1	-	-	1	-	1	-	-
Under 45 min	21	19	-	-	-	1	-	1	-	-
45 - 89 min	4	3	1	-	-	-	-	-	-	-
90 min og over	1	1	-	-	-	-	-	-	-	-
Reiste 4 gonger eller fleire	148	122	11	-	-	7	-	2	3	3
Under 45 min	101	87	3	-	-	7	-	1	-	3
45 - 89 min	43	32	8	-	-	-	-	1	2	-
90 min og over	4	3	-	-	-	-	-	-	1	-
Uoppgitt oppmøteplass	139	78	1	1	-	36	9	-	-	14
Kjønn og alder										
Menn	598	416	11	1	-	96	25	1	2	46
16-19	12	5	1	-	-	6	-	-	-	-
20-24	70	44	-	-	-	14	8	-	-	4
25-29	88	55	1	-	-	20	2	-	-	10
30-39	158	108	2	-	-	24	4	-	1	19
40-49	148	116	5	-	-	16	5	-	-	6
50-59	80	57	2	1	-	10	3	1	1	5
60-66	36	26	-	-	-	6	2	-	-	2
67-69	1	-	-	-	-	-	1	-	-	-
70-	5	5	-	-	-	-	-	-	-	-
Kvinner	513	303	5	-	-	134	28	3	5	35
16-19	22	11	-	-	-	9	-	-	1	1
20-24	57	35	2	-	-	9	4	2	1	4
25-29	46	30	1	-	-	8	3	-	1	3
30-39	134	91	1	-	-	24	4	-	-	14
40-49	126	77	-	-	-	33	7	1	1	7
50-59	89	40	-	-	-	34	8	-	1	6
60-66	35	18	1	-	-	14	2	-	-	-
67-69	3	1	-	-	-	2	-	-	-	-
70-	1	-	-	-	-	1	-	-	-	-

Tabell 12. Bustader og busette. Hustype, talet på rom, kjøkken. 3. november 1990

Tallet på rom på 6 m ² eller større (kjøkken, gang, bad o.l. er ikkje rekna med)	Bustader					Busette	
	I alt	Fritt- liggjande einebustad eller vånings- hus knytt til gardsdrift	Andre eine- og tomanns- bustader og småhus	Blokk, leigegard e.l.	Forret- nings- bygg, bygg for felles- hus- hald e.l.	I alt	Pr. bustad
I alt	1274	1081	140	4	49	3332	2,6
1 rom	60	23	11	1	25	74	1,2
Med kjøkken 6 m ² eller større	20	14	4	-	2	32	1,6
Med kjøkken mindre enn 6 m ²	10	5	3	1	1	12	1,2
Utan kjøkken	30	4	4	-	22	30	1,0
2 rom	96	66	22	2	6	179	1,9
Med kjøkken 6 m ² eller større	68	52	13	-	3	133	2,0
Med kjøkken mindre enn 6 m ²	26	14	9	2	1	44	1,7
Utan kjøkken	2	-	-	-	2	2	1,0
3 rom	153	110	37	-	6	259	1,7
4 rom	322	276	45	-	1	799	2,5
5 rom	245	225	15	1	4	678	2,8
6 rom	180	172	7	-	1	555	3,1
7 rom	84	83	-	-	1	300	3,6
8 rom	65	63	-	-	2	235	3,6
9 rom eller fleire	69	63	3	-	3	253	3,7

Tabell 13. Bustader, rom og busette, etter hustype. 3. november 1990

	I alt	Frittliggjande einebustad eller våningshus knytt til gardsdrift	Hus i kjøde, rekkjehus, terrassehus, vertikaldelt tomannsbustad	Horisontaldelt tomannsbustad eller anna bustadbygg med mindre enn 3 etasjar	Blokk, leigegard e.l.	Forretningsbygg, bygg for felleshushald e.l.
Bustader i alt	1274	1081	90	50	4	49
Busette i alt	3332	2979	194	85	8	66
Busette pr. bustad	2,6	2,8	2,2	1,7	2,0	1,3
Rom i alt	6054	5417	336	155	10	136
Rom pr. bustad	4,8	5,0	3,7	3,1	2,5	2,8

Tabell 14. Bustader etter eigeform og areal¹. Rom og busette, etter eigeform. 3. november 1990

	I alt	Eig bustaden			Leiger bustaden			
		I alt	Privat	Gjennom burettslag e.l.	I alt	Som teneste- bustad	For eit avgrensa tidsrom	På andre vilkår
Bustader i alt	1274	983	938	45	291	106	55	130
Under 50 m ²	86	24	20	4	62	32	12	18
50 - 59 m ²	42	20	18	2	22	2	4	16
60 - 79 m ²	145	91	88	3	54	8	14	32
80 - 99 m ²	238	187	176	11	51	23	8	20
100 - 129 m ²	344	276	262	14	68	33	11	24
130 - 149 m ²	149	137	132	5	12	4	1	7
150 - 199 m ²	168	154	150	4	14	1	4	9
200 m ² eller meir	102	94	92	2	8	3	1	4
Busette i alt	3332	2793	2696	97	539	186	103	250
Busette pr. bustad	2,6	2,8	2,9	2,2	1,9	1,8	1,9	1,9
Rom i alt	6054	5073	4855	217	981	339	178	464
Rom pr. bustad	4,8	5,2	5,2	4,8	3,4	3,2	3,2	3,6

¹ Medrekna kjøkken, gang, bad o.l.

Tabell 15. Bustader etter talet på rom og talet på busette. 3. november 1990

Talet på busette	I alt	Talet på rom								
		1	2	3	4	5	6	7	8	9 eller fleire
I alt	1274	60	96	153	322	245	180	84	65	69
1	387	50	58	84	95	50	28	6	6	10
2	333	8	22	44	96	81	45	19	12	6
3	164	1	2	17	44	31	30	15	10	14
4	213	-	5	5	57	48	46	21	15	16
5	135	1	5	2	28	30	23	14	17	15
6	36	-	2	1	2	4	8	7	5	7
7	4	-	2	-	-	1	-	1	-	-
8	2	-	-	-	-	-	-	1	-	1
9	-	-	-	-	-	-	-	-	-	-
10 eller fleire	-	-	-	-	-	-	-	-	-	-

Tabell 16. Bustader etter byggjeår for huset og hustype/eigeform/kjelde til oppvarming. Busette og rom, etter byggjeår for huset. 3. november 1990

	I alt	Byggjeår for huset							
		-1900	1901-1920	1921-1940	1941-1945	1946-1960	1961-1970	1971-1980	1981-1990
Bustader i alt	1274	79	115	128	24	226	190	307	205
Hustype									
Frittliggjande einebustad eller våningshus knytt til gardsdrift	1081	71	110	118	13	170	143	271	185
Hus i kjede, rekkjehus, terrassehus eller vertikaldelt tomannsbustad	90	-	-	2	1	30	24	22	11
Horisontaldelt tomannsbustad eller anna bustadbygg med mindre enn 3 etasjar	50	3	1	5	-	19	12	6	4
Blokk, leigegard eller anna bustadbygg med 3 etasjar eller meir	4	1	-	-	1	1	-	-	1
Forretningsbygg, pensjonat, aldersheim, militærforlegning eller anna bygg for felleshushald	49	4	4	3	9	6	11	8	4
Eige-/leigeform									
Eigd i alt	983	58	93	103	11	159	134	256	169
Privat	938	55	92	98	8	151	128	243	163
Gjennom burettslag eller bustadaksjeselskap	45	3	1	5	3	8	6	13	6
Leigd i alt	291	21	22	25	13	67	56	51	36
Som tenestebustad	106	2	1	2	10	37	35	13	6
For eit avgrensa tidsrom	55	4	7	9	1	11	7	11	5
På andre vilkår	130	15	14	14	2	19	14	27	25
Kjelder til oppvarming									
Éi kjelde, i alt	358	29	39	43	14	73	48	67	45
Sentralvarme	32	-	2	-	4	10	7	7	2
Elektriske omnar, varmekablar e.l.	100	5	4	9	7	15	15	27	18
Omnar for flytande brensel	32	3	6	2	-	7	6	7	1
Omnar for fast brensel	194	21	27	32	3	41	20	26	24
To eller fleire kjelder, i alt	916	50	76	85	10	153	142	240	160
Elektriske omnar og omnar for fast brensel	614	36	54	69	8	89	70	143	145
Elektriske omnar og omnar for flytande brensel	92	5	2	6	-	22	28	25	4
Omnar for fast og flytande brensel	12	2	2	1	-	-	6	1	-
Sentralvarme og éi eller fleire andre kjelder	9	-	-	-	1	-	1	4	3
Andre kombinasjonar	189	7	18	9	1	42	37	67	8
Busette i alt	3332	175	245	300	46	491	441	975	659
Busette pr. bustad	2,6	2,2	2,1	2,3	1,9	2,2	2,3	3,2	3,2
Rom i alt	6054	416	559	605	89	1013	836	1512	1025
Rom pr. bustad	4,8	5,3	4,9	4,7	3,7	4,5	4,4	4,9	5,0

Tabell 17. Bustader og busette. Sanitærutstyr, storleik og tilgjenge. 3. november 1990

	I alt	Sanitærutstyr			
		Med WC		Utan WC	
		Med bad	Utan bad	Med bad	Utan bad
I alt	1274	1210	12	22	30
Talet på rom på 6 m² eller større (kjøkken, gang, bad o.l. er <i>ikkje</i> rekna med)					
1 rom	60	46	-	7	7
Med kjøkken 6 m ² eller større	20	17	-	1	2
Med kjøkken mindre enn 6 m ²	10	9	-	1	-
Utan kjøkken	30	20	-	5	5
2 rom	96	91	-	2	3
Med kjøkken 6 m ² eller større	68	64	-	2	2
Med kjøkken mindre enn 6 m ²	26	25	-	-	1
Utan kjøkken	2	2	-	-	-
3 rom	153	144	3	2	4
4 rom	322	309	3	5	5
5 rom	245	236	2	1	6
6 rom	180	171	3	2	4
7 rom	84	82	1	-	1
8 rom	65	64	-	1	-
9 rom eller fleire	69	67	-	2	-
Etasjeplassering. Heis					
Bustader med bustadrom i					
éin etasje i alt	671	628	5	17	21
Kjellaretasje	28	26	-	-	2
Underetasje	27	21	-	2	4
1. etasje	510	485	5	10	10
2. etasje	99	90	-	5	4
3. etasje	7	6	-	-	1
4. etasje	-	-	-	-	-
I hus med heis	-	-	-	-	-
I hus utan heis	-	-	-	-	-
5. etasje eller høgare	-	-	-	-	-
I hus med heis	-	-	-	-	-
I hus utan heis	-	-	-	-	-
Bustader med bustadrom i					
fleire etasjar i alt	603	582	7	5	9
1. etasje og underetasje/kjellar	203	201	1	-	1
1. og 2. etasje	317	301	5	3	8
1. og 2. etasje og underetasje/kjellar	66	63	1	2	-
1., 2. og 3. etasje	6	6	-	-	-
Andre etasjekombinasjonar	11	11	-	-	-
Busette i alt	3332	3239	17	30	46
Busette pr. bustad	2,6	2,7	1,4	1,4	1,5
Rom i alt	6054	5811	56	81	106
Rom pr. bustad	4,8	4,8	4,7	3,7	3,5

Tabell 18. Bustader etter standarindikatorar. Busette etter alder og standardindikatorar.
3. november 1990

	Bustader	Busette									
		i alt	0-19	20-29	30-39	40-49	50-59	60-69	70-79	80-89	90-
I alt	1274	3332	947	510	455	418	302	307	275	106	12
Hustype											
Frittliggjande ein bustad eller våningshus knytt til gardsdrift ..	1081	2979	873	401	412	397	280	275	247	85	9
Småhus	140	279	65	76	39	19	12	28	21	17	2
Blokk, leigegard, forretningsbygg, bygg for felleshushald e.l.	53	74	9	33	4	2	10	4	7	4	1
Talet på rom. Kjøkken											
1 - 2 rom	156	253	45	77	25	17	11	34	26	16	2
Med kjøkken	124	221	45	50	24	17	9	32	26	16	2
Utan kjøkken	32	32	-	27	1	-	2	2	-	-	-
3 - 4 rom	475	1058	236	181	132	96	107	130	131	39	6
5 rom eller fleire	643	2021	666	252	298	305	184	143	118	51	4
Byggjeår											
- 1900	79	175	41	21	30	11	17	15	21	18	1
1901 - 1960	493	1082	206	182	123	87	113	150	158	55	8
1961 - 1990	702	2075	700	307	302	320	172	142	96	33	3
Kjelder til oppvarming											
Ei kjelde, i alt	358	769	159	135	82	83	69	104	96	36	5
Sentrалvarme, elektriske omnar, varmekablar e.l.	132	250	54	71	33	23	16	26	16	9	2
Omnar for flytande brensel ..	32	55	3	6	3	4	4	16	13	5	1
Omnar for fast brensel	194	464	102	58	46	56	49	62	67	22	2
To eller fleire kjelder, i alt	916	2563	788	375	373	335	233	203	179	70	7
Elektriske omnar og omnar for fast brensel	614	1782	601	219	291	252	137	118	116	43	5
Elektriske omnar og omnar for flytande brensel	92	177	34	47	19	16	13	23	17	7	1
Omnar for fast og flytande brensel	12	29	5	6	3	1	2	9	2	1	-
Sentrалvarme og éi eller fleire andre kjelder	9	27	8	8	4	-	3	4	-	-	-
Andre kombinasjonar	189	548	140	95	56	66	78	49	44	19	1
Sanitærforhold											
Har både bad og WC	1210	3239	936	489	448	415	293	287	260	99	12
Har WC, men ikkje bad	12	17	3	3	2	-	3	1	3	2	-
Har bad, men ikkje WC	22	30	2	9	-	1	2	7	7	2	-
Har verken bad eller WC	30	46	6	9	5	2	4	12	5	3	-
Etasjeplassering. Heis											
Bustader med bustadrom i éin etasje i alt	671	1536	381	247	184	194	141	159	160	62	8
1. etasje, kjellaretasje eller underetasje	565	1319	341	186	165	178	120	132	137	56	4
2. etasje eller høgare	106	217	40	61	19	16	21	27	23	6	4
I hus med heis	-	-	-	-	-	-	-	-	-	-	-
I hus utan heis	106	217	40	61	19	16	21	27	23	6	4
Bustader med bustadrom i fleire etasjar	603	1796	566	263	271	224	161	148	115	44	4
Plan i bustaden											
Bustader med kjøkken, bad, WC og minst éitt bustadrom på éitt plan	1096	2977	870	422	409	391	272	268	241	92	12
Eige-/leigeform											
Eigd i alt	983	2793	827	340	386	384	267	273	230	79	7
Privat	938	2696	805	330	378	372	258	258	215	73	7
Gjennom burettslag e.l.	45	97	22	10	8	12	9	15	15	6	-
Leigd	291	539	120	170	69	34	35	34	45	27	5
Talet på busette											
1	387	387	-	98	26	22	36	68	87	46	4
2	333	666	29	90	47	47	91	160	147	51	4
3	164	492	84	122	47	67	82	55	28	5	2
4	213	852	346	111	176	145	47	17	8	1	1
5	135	675	335	75	119	102	38	2	2	1	1
6 eller fleire	42	260	153	14	40	35	8	5	3	2	-

Tabell 19. Hushald, familiar og personar, etter hushaldstype¹. Hushald etter hushaldstype¹ og talet på familiar i hushaldet/yrkesaktivitet i hushaldet/eigeform/talet på rom i bustaden og kjøkken. 3. november 1990

	I alt	Eierson- hushald	Fleirpersonhushald utan barn			Fleirpersonhushald med barn			
			I alt	2 per- sonar	3 per- sonar eller fleire	I alt	1 barn	2 barn	3 barn eller fleire
Personar i alt	3332	387	1119	618	501	1826	520	708	598
Familiar i alt	1398	387	541	358	183	470	171	179	120
Hushald i alt	1274	387	455	309	146	432	151	169	112
Talet på familiar i hushaldet									
1 familie	1157	387	376	260	116	394	131	159	104
2 familiar	111	-	73	49	24	38	20	10	8
3 familiar	5	-	5	-	5	-	-	-	-
4 familiar eller fleire	1	-	1	-	1	-	-	-	-
Yrkesaktivitet. Talet på yrkesaktive i veka									
Hushald utan yrkesaktive	394	217	154	142	12	23	12	7	4
Hushald med 1 yrkesaktiv	437	170	125	83	42	142	43	59	40
Heiltid ²	352	142	87	54	33	123	33	54	36
Deltid	85	28	38	29	9	19	10	5	4
Hushald med 2 yrkesaktive	355	-	132	84	48	223	71	89	63
Begge på heiltid	132	-	71	41	30	61	31	23	7
Ein på heiltid	212	-	58	41	17	154	36	64	54
Ingen på heiltid	11	-	3	2	1	8	4	2	2
Hushald med 3 yrkesaktive	67	-	34	-	34	33	18	11	4
Alle på heiltid	16	-	11	-	11	5	3	2	-
To på heiltid	29	-	18	-	18	11	8	1	2
Ein på heiltid	20	-	4	-	4	16	6	8	2
Ingen på heiltid	2	-	1	-	1	1	1	-	-
Hushald med 4 yrkesaktive og over	21	-	10	-	10	11	7	3	1
Eige-/leigeform									
Eigd i alt	983	228	388	254	134	367	123	140	104
Privat	938	208	374	244	130	356	120	135	101
Gjennom burettslag e.l.	45	20	14	10	4	11	3	5	3
Leigd i alt	291	159	67	55	12	65	28	29	8
Som tenestebustad	106	67	16	14	2	23	9	10	4
For eit avgrensa tidsrom	55	30	11	8	3	14	6	6	2
På andre vilkår	130	62	40	33	7	28	13	13	2
Talet på rom. Kjøkken									
1 rom	60	50	9	8	1	1	-	1	-
Med kjøkken 6 m ² eller større	20	12	7	6	1	1	-	1	-
Med kjøkken mindre enn 6 m ²	10	8	2	2	-	-	-	-	-
Utan kjøkken	30	30	-	-	-	-	-	-	-
2 rom	96	58	20	18	2	18	7	6	5
Med kjøkken 6 m ² eller større	68	39	15	14	1	14	5	4	5
Med kjøkken mindre enn 6 m ²	26	17	5	4	1	4	2	2	-
Utan kjøkken	2	2	-	-	-	-	-	-	-
3 rom	153	84	49	38	11	20	14	6	-
4 rom	322	95	119	90	29	108	46	41	21
5 rom	245	50	108	76	32	87	26	41	20
6 rom	180	28	75	43	32	77	25	32	20
7 rom	84	6	31	19	12	47	12	18	17
8 rom	65	6	25	12	13	34	11	11	12
9 rom eller fleire	69	10	19	5	14	40	10	13	17

¹ I denne tabellen er barn (ugifte heimebuande) 18 år og over haldne utanfor ved grupperinga av hushald etter type. Hushald som har barn berre i alderen 18 år og over, er derfor rekna som fleirpersonhushald utan barn. ² Heiltid er *samla* avtala/varleg arbeidstid på 30 timar eller meir i veka (alle arbeidsforhold).

Tabell 20. Hushald, familiar og personar, etter hushaldsstorleik/hushaldstype. Absolutte tal og prosent.
3. november 1990

	Absolutte tal			Prosent		
	Personar	Familiar	Hushald	Personar	Familiar	Hushald
I alt	3332	1398	1274	100,0	100,0	100,0
Hushaldsstorleik						
1 person	387	387	387	11,6	27,7	30,4
2 personar	666	383	333	20,0	27,4	26,1
3 personar	492	200	164	14,8	14,3	12,9
4 personar	852	227	213	25,6	16,2	16,7
5 personar eller fleire	935	201	177	28,1	14,4	13,9
Hushaldstype						
Éinpersonhushald	387	387	387	11,6	27,7	30,4
Alder						
- 24	66	66	66	2,0	4,7	5,2
25 - 34	51	51	51	1,5	3,6	4,0
35 - 44	19	19	19	0,6	1,4	1,5
45 - 69	114	114	114	3,4	8,2	8,9
70 - 79	87	87	87	2,6	6,2	6,8
80 - 84	31	31	31	0,9	2,2	2,4
85 - 89	15	15	15	0,5	1,1	1,2
90 -	4	4	4	0,1	0,3	0,3
Fleirpersonhushald utan barn ¹	1119	541	455	33,6	38,7	35,7
Alder eldste person						
- 24	16	13	8	0,5	0,9	0,6
25 - 34	68	52	33	2,0	3,7	2,6
35 - 44	35	17	16	1,1	1,2	1,3
45 - 69	625	256	230	18,8	18,3	18,1
70 - 79	263	135	118	7,9	9,7	9,3
80 - 84	63	37	29	1,9	2,6	2,3
85 - 89	31	18	14	0,9	1,3	1,1
90 -	18	13	7	0,5	0,9	0,5
Fleirpersonhushald med barn ¹	1826	470	432	54,8	33,6	33,9
Alder yngste barn						
0 - 6	850	217	198	25,5	15,5	15,5
7 - 15	819	208	193	24,6	14,9	15,1
16 - 17	157	45	41	4,7	3,2	3,2
Talet på barn i hushaldet						
1 barn	520	171	151	15,6	12,2	11,9
2 barn	708	179	169	21,2	12,8	13,3
3 barn	445	94	87	13,4	6,7	6,8
4 barn eller fleire	153	26	25	4,6	1,9	2,0

¹ I denne tabellen er barn (ugifte heimebuande) 18 år og over haldne utanfor ved grupperinga av hushald etter type. Hushald som har barn berre i alderen 18 år og over, er derfor rekna som fleirpersonhushald utan barn.

Tabell 21. Hushald etter hushaldstype¹ og disponering av personbil/sortering av avfall. 3. november 1990

	I alt	Hushald med barn	Hushald utan barn					
			I alt	Alder eldste person				
				-24	25-44	45-69	70-79	80-
I alt	1274	432	842	74	119	344	205	100
Disponering av personbil								
1 bil	707	243	464	50	76	189	108	41
2 bilar	275	147	128	11	26	67	17	7
3 bilar eller fleire	52	26	26	2	1	18	3	2
Hushaldet disponerer ikkje bil	240	16	224	11	16	70	77	50
Sortering av avfall (kjeldesortering)								
Hushaldet sorterer avfall, i alt	179	72	107	11	16	49	23	8
Papir ²	63	26	37	7	3	12	10	5
Glas ²	33	11	22	3	5	10	3	1
Batteri ²	107	54	53	3	8	26	12	4
Måling, lakk, olje e.l. ²	26	13	13	-	2	8	2	1
Anna avfall ²	67	20	47	4	5	25	11	2
Hushaldet sorterer ikkje avfall	1095	360	735	63	103	295	182	92

¹ I denne tabellen er barn (ugifte heimebuande) 18 år og over haldne utanfor ved grupperinga av hushald etter type. Hushald som har barn berre i alderen 18 år og over, er derfor rekna som hushald utan barn. ² Nokre hushald sorterer fleire typar avfall. Derfor blir summen av hushald etter avfallstype større enn talet på hushald som sorterer avfall i alt.

Tabell 22. Familjar i privathushald etter familietype. Personar etter alder og familietype. 3. november 1990

Alder	I alt	Einsleg	Ektepar utan ugifte barn	Ektepar med ugifte barn	Mor med barn	Far med barn
Familjar						
I alt	1398	556	235	484	107	16
Personar						
I alt	3332	556	470	2007	265	34
0 - 4	181	-	-	156	24	1
5 - 9	249	1	-	228	20	-
10 - 14	264	-	-	236	28	-
15 - 19	253	1	-	213	34	5
20 - 24	282	92	15	152	21	2
25 - 29	228	64	19	119	23	3
30 - 34	236	29	14	167	25	1
35 - 39	219	15	6	185	9	4
40 - 44	233	17	11	185	18	2
45 - 49	185	17	18	134	13	3
50 - 54	163	22	33	93	14	1
55 - 59	139	33	42	55	6	3
60 - 64	152	39	70	36	5	2
65 - 69	155	46	77	24	8	-
70 - 74	143	50	72	17	2	2
75 - 79	132	65	51	7	7	2
80 - 84	75	39	30	-	4	2
85 - 89	31	18	11	-	1	1
90 -	12	8	1	-	3	-

Tabell 23. Hovudtal for par og personar i par. 3. november 1990

	I alt	Gifte			Sambuande		
		I alt	Utan barn ¹	Med barn ¹	I alt	Utan barn ¹	Med barn ¹
Par							
I alt						
Talet på barn i hushaldet¹							
0						
1						
2						
3						
4						
5 og over						
Yrkesaktiviteten til paret i veka 27. oktober - 2. november 1990							
Ingen yrkesaktiv						
Ein yrkesaktiv						
Begge yrkesaktive						
Personar							
I alt						
Alder							
0 - 19						
20 - 29						
30 - 39						
40 - 49						
50 - 59						
60 - 69						
70 -						
Høgste utdanning							
Barne- og ungdomsskolenivå						
Gymnasnivå						
Universitets- og høgskolenivå						
Uoppgitt, inga utdanning eller utdanning på førskolenivå						

Tala i denne tabellen er ikkje ferdige. Tabellen, som vil bli utarbeidd seinare, kan ein få ved å vende seg til Statistisk sentralbyrå, Folketeljingskontoret.

¹ I denne tabellen er barn (ugifte heimebuande) 18 år og over haldne utanfor ved grupperinga av hushald etter type. Par som har barn berre i alderen 18 år og over, er derfor rekna som par utan barn.

Tabell 24. Barn 0-17 år etter alder, familietype og mors/fars yrkesaktivitet i veka 27. oktober - 2. november 1990

Alder	I alt	Ektepar med barn			Mor med barn		Far med barn	
		Ingen av foreldra yrkesaktive	Ein av foreldra yrkesaktiv	Begge foreldra yrkesaktive	Mor ikkje yrkesaktiv	Mor yrkesaktiv	Far ikkje yrkesaktiv	Far yrkesaktiv
I alt ¹	853	22	264	472	31	61	-	3
0	29	2	8	14	3	2	-	-
1	42	-	16	17	4	4	-	1
2	40	1	20	15	1	3	-	-
3	32	-	11	18	2	1	-	-
4	38	-	18	16	1	3	-	-
5	39	-	19	16	1	3	-	-
6	48	-	21	22	3	2	-	-
7	57	1	18	35	1	2	-	-
8	47	1	16	26	1	3	-	-
9	57	3	13	37	2	2	-	-
10	47	1	16	24	2	4	-	-
11	58	3	14	34	1	6	-	-
12	47	-	12	31	1	3	-	-
13	47	-	12	26	1	8	-	-
14	65	5	15	43	2	-	-	-
15	46	2	9	27	2	5	-	1
16	60	2	12	39	2	4	-	1
17	54	1	14	32	1	6	-	-

¹ Barn 0-17 år i alt er ikkje det same som personar 0-17 år i alt. Sjå tekstdelen, pkt. 4.1.

Tabell 25. Personar 67 år og over. Alder, talet på personar i hushaldet, hushaldstype og indikatorar for bustadstandard. 3. november 1990

	I alt	67 - 69 år		70 - 79 år		80 - 89 år		90 år og over	
		Bur aleine	Bur med fleire	Bur aleine	Bur med fleire	Bur aleine	Bur med fleire	Bur aleine	Bur med fleire
I alt	520	20	74	87	198	46	73	4	18
I fellehushald	34	-	1	-	10	-	13	-	10
I privathushald i alt	486	20	73	87	188	46	60	4	8
Hustype									
Frittliggjande einebustad eller våningshus knytt til gardsdrift	424	15	68	74	173	35	50	3	6
Småhus	48	3	5	11	10	9	8	1	1
Blokk, leigegard, forretningsbygg, bygg for fellehushald e.l.	14	2	-	2	5	2	2	-	1
Talet på rom. Kjøkken									
1 - 2 rom	61	7	10	11	15	11	5	-	2
Med kjøkken	60	6	10	11	15	11	5	-	2
Utan kjøkken	1	1	-	-	-	-	-	-	-
3 - 4 rom	211	5	30	49	82	22	17	3	3
5 rom eller fleire	214	8	33	27	91	13	38	1	3
Byggjear									
- 1900	48	2	6	7	14	9	9	-	1
1901 - 1960	265	10	34	53	105	22	33	2	6
1961 - 1990	173	8	33	27	69	15	18	2	1
Kjelder til oppvarming									
Éi kjelde, i alt	171	9	25	27	69	13	23	2	3
Sentralvarme, elektriske omnar, varmekablar e.l.	37	1	9	6	10	2	7	1	1
Omnar for flytande brensel	28	3	6	4	9	3	2	1	-
Omnar for fast brensel	106	5	10	17	50	8	14	-	2
To eller fleire kjelder, i alt	315	11	48	60	119	33	37	2	5
Sentralvarme og éi eller fleire andre kjelder	-	-	-	-	-	-	-	-	-
Andre kombinasjonar	315	11	48	60	119	33	37	2	5
Sanitærforhold									
Har både bad og WC	460	18	71	77	183	39	60	4	8
Har WC, men ikkje bad	5	-	-	3	-	2	-	-	-
Har bad, men ikkje WC	9	-	-	3	4	2	-	-	-
Har verken bad eller WC	12	2	2	4	1	3	-	-	-
Etasjeplassering. Heis									
Bustader med bustadrom i éin etasje i alt	277	11	36	53	107	33	29	1	7
1. etasje, kjellaretasje eller underetasje	233	7	29	48	89	29	27	1	3
2. etasje eller høgare	44	4	7	5	18	4	2	-	4
I hus med heis	-	-	-	-	-	-	-	-	-
I hus utan heis	44	4	7	5	18	4	2	-	4
Bustader med bustadrom i fleire etasjar	209	9	37	34	81	13	31	3	1
Plan i bustaden									
Bustader med kjøkken, bad, WC og minst eitt bustadrom på eitt plan	428	16	67	69	172	35	57	4	8
Elge-/leigeform									
Eigd i alt	395	14	65	62	168	34	45	3	4
Privat	372	13	64	56	159	30	43	3	4
Gjennom burettslag e.l.	23	1	1	6	9	4	2	-	-
Leigd	91	6	8	25	20	12	15	1	4

Tabell 26. Folkemengd etter alder, kjønn og type bustadstrøk/grunnkrins. 3. november 1990

	I alt	Alder										
		0-6	7-15	16-19	20-24	25-29	30-49	50-59	60-66	67-69	70-79	80-
Kommunen	3368	269	471	207	282	228	873	304	214	94	285	141
Menn	1690	142	231	112	148	132	445	156	102	43	124	55
Kvinner	1678	127	240	95	134	96	428	148	112	51	161	86
Type bustadstrøk og kjønn												
Tettsteder												
Tettbygde strøk	1908	147	254	124	151	123	490	197	137	63	151	71
Menn	929	82	116	71	72	67	247	91	61	28	69	25
Kvinner	979	65	138	53	79	56	243	106	76	35	82	46
3601 Evje	1623	126	221	98	125	110	421	163	117	57	126	59
Menn	795	75	102	54	58	58	213	77	51	27	57	23
Kvinner	828	51	119	44	67	52	208	86	66	30	69	36
3602 Dåsnesmoen	285	21	33	26	26	13	69	34	20	6	25	12
Menn	134	7	14	17	14	9	34	14	10	1	12	2
Kvinner	151	14	19	9	12	4	35	20	10	5	13	10
Spreittbygde strøk	1426	115	214	83	128	101	373	107	74	30	131	70
Menn	745	57	114	41	74	63	193	65	41	14	53	30
Kvinner	681	58	100	42	54	38	180	42	33	16	78	40
Uppgitt	34	7	3	-	3	4	10	-	3	1	3	-
Delområde, grunnkrins og kjønn												
01 Evje	1890	144	255	106	184	140	476	166	125	58	162	74
Menn	960	81	124	61	102	75	247	82	55	27	73	33
Kvinner	930	63	131	45	82	65	229	84	70	31	89	41
0101 Syrtveit	58	3	7	4	7	-	20	7	3	1	6	-
Menn	30	-	5	3	3	-	9	5	2	1	2	-
Kvinner	28	3	2	1	4	-	11	2	1	-	4	-
0102 Kyrkjebygda	567	56	86	34	35	43	150	45	40	20	43	15
Menn	273	33	34	19	18	20	78	20	16	13	16	6
Kvinner	294	23	52	15	17	23	72	25	24	7	27	9
0103 Evje sentrum	906	61	98	45	120	81	209	83	65	28	76	40
Menn	463	33	51	25	71	46	108	36	30	10	37	16
Kvinner	443	28	47	20	49	35	101	47	35	18	39	24
0104 Klepp	42	5	6	1	4	5	8	7	1	2	-	3
Menn	23	4	2	-	3	4	4	3	1	1	-	1
Kvinner	19	1	4	1	1	1	4	4	-	1	-	2
0105 Åneland	140	12	27	10	12	3	39	8	8	4	11	6
Menn	69	7	13	6	4	2	20	5	3	2	3	4
Kvinner	71	5	14	4	8	1	19	3	5	2	8	2
0106 Flatebygd	165	7	30	11	6	8	46	16	8	2	21	10
Menn	94	4	19	7	3	3	25	13	3	-	11	6
Kvinner	71	3	11	4	3	5	21	3	5	2	10	4
0107 Gautestad	12	-	1	1	-	-	4	-	-	1	5	-
Menn	8	-	1	-	-	-	3	-	-	-	4	-
Kvinner	4	-	1	-	-	-	1	-	-	1	1	-
02 Hornnes	1444	118	213	101	95	84	387	138	86	35	120	67
Menn	714	58	106	51	44	55	193	74	47	15	49	22
Kvinner	730	60	107	50	51	29	194	64	39	20	71	45
0201 Birkeland	437	34	76	28	34	29	129	46	19	10	20	12
Menn	217	20	34	14	16	19	63	26	10	4	6	5
Kvinner	220	14	42	14	18	10	66	20	9	6	14	7
0202 Senum-Moseid	63	7	7	3	2	4	21	2	3	2	9	3
Menn	35	4	4	2	1	2	13	1	3	-	3	2
Kvinner	28	3	3	1	1	2	8	1	-	2	6	1
0204 Dåsvatn	15	1	2	2	2	-	5	-	2	-	-	1
Menn	6	-	2	-	-	-	2	-	2	-	-	-
Kvinner	9	1	-	2	2	-	3	-	-	-	-	1
0205 Kallhovd-Uleberg	389	31	51	29	28	16	96	37	27	8	34	32
Menn	183	13	24	19	15	10	48	15	14	2	16	7
Kvinner	206	18	27	10	13	6	48	22	13	6	18	25
0206 Hornåsen	175	12	24	11	9	17	35	20	13	5	25	4
Menn	92	6	14	3	4	14	18	10	8	3	10	2
Kvinner	83	6	10	8	5	3	17	10	5	2	15	2
0207 Fennefoss	26	3	2	-	1	2	5	4	1	-	6	2
Menn	12	1	-	-	1	-	3	3	1	-	2	1
Kvinner	14	2	2	-	-	2	2	1	-	-	4	1
0208 Tveit-Hannås	279	25	42	23	17	14	85	22	17	5	20	9
Menn	140	13	25	10	5	9	40	14	7	3	10	4
Kvinner	139	12	17	13	12	5	45	8	10	2	10	5

Tabell 26 (framh.). Folkemengd etter alder, kjønn og type bustadstrøk/grunnkrins. 3. november 1990

	I alt	Alder										
		0-6	7-15	16-19	20-24	25-29	30-49	50-59	60-66	67-69	70-79	80-
Delområde, grunnkrins og kjønn (framh.)												
0209 Bjørndalen	17	3	7	2	-	-	5	-	-	-	-	-
Menn	6	-	3	1	-	-	2	-	-	-	-	-
Kvinner	11	3	4	1	-	-	3	-	-	-	-	-
0210 Abusdal-Abusland	16	1	1	2	1	1	3	3	2	-	1	1
Menn	8	-	-	1	1	1	2	2	1	-	-	-
Kvinner	8	1	1	1	-	-	1	1	1	-	1	1
0211 Fjelestad	27	1	1	1	1	1	3	4	2	5	5	3
Menn	15	1	-	1	1	-	2	3	1	3	2	1
Kvinner	12	-	1	-	-	1	1	1	1	2	3	2
Uoppgitt	34	7	3	-	3	4	10	-	3	1	3	-

Tabell 27. Yrkesaktive 16 år og over i året, etter næring, kjønn og type bustadstrøk/grunnkrins.
3. november 1990

	I alt	Jord- bruk, skog- bruk, fiske og fangst	Oljeut- vinning og berg- verks- drift	Industri	Kraft- og vass- for- syning	Byggje- og anleggs- verk- semd	Vare- handel, hotell- og restau- rant- verk- semd	Transport, lagring, post- og telekom- munika- sjonar	Bank-, finan- sierings- og forsikrings- verksemd, eigedoms- drift og forretnings- messig teneste- yting	Offent- leg, sosial og privat teneste- yting
Kommunen	1671	126	23	146	26	128	276	91	65	790
Menn	927	99	21	118	23	124	65	66	30	381
Kvinner	744	27	2	28	3	4	211	25	35	409
Type bustadstrøk og kjønn										
Tettsteder										
Tettbygde strøk	947	33	14	97	15	77	176	56	44	435
Menn	505	27	13	78	12	75	40	41	17	202
Kvinner	442	6	1	19	3	2	136	15	27	233
3601 Evje	792	18	14	85	12	65	146	50	35	367
Menn	419	13	13	67	11	63	35	35	10	172
Kvinner	373	5	1	18	1	2	111	15	25	195
3602 Dåsnesmoen	155	15	-	12	3	12	30	6	9	68
Menn	86	14	-	11	1	12	5	6	7	30
Kvinner	69	1	-	1	2	-	25	-	2	38
Spreittbygde strøk	709	93	9	47	11	51	98	34	21	345
Menn	414	72	8	38	11	49	24	24	13	175
Kvinner	295	21	1	9	-	2	74	10	8	170
Uoppgitt	15	-	-	2	-	-	2	1	-	10
Delområde, grunnkrins og kjønn										
01 Evje	936	53	19	77	12	64	159	50	32	470
Menn	526	40	17	62	12	61	39	37	12	246
Kvinner	410	13	2	15	-	3	120	13	20	224
0101 Syrtveit	35	5	-	-	1	2	5	3	-	19
Menn	20	5	-	-	1	2	1	2	-	9
Kvinner	15	-	-	-	-	-	4	1	-	10
0102 Kyrkjebygda	268	10	5	35	8	22	52	11	5	120
Menn	144	5	4	28	8	19	14	7	1	58
Kvinner	124	5	1	7	-	3	38	4	4	62
0103 Evje sentrum	464	6	8	32	1	23	82	30	22	260
Menn	265	5	8	26	1	23	20	23	7	152
Kvinner	199	1	-	6	-	-	62	7	15	108
0104 Klepp	21	7	-	3	-	1	2	-	1	7
Menn	13	5	-	3	-	1	-	-	1	3
Kvinner	8	2	-	-	-	-	2	-	-	4
0105 Åneland	64	12	1	3	-	2	10	4	1	31
Menn	30	9	1	3	-	2	1	3	1	10
Kvinner	34	3	-	-	-	-	9	1	-	21
0106 Flatebygd	80	9	5	4	2	14	8	2	3	33
Menn	51	8	4	2	2	14	3	2	2	14
Kvinner	29	1	1	2	-	-	5	-	1	19
0107 Gautestad	4	4	-	-	-	-	-	-	-	-
Menn	3	3	-	-	-	-	-	-	-	-
Kvinner	1	1	-	-	-	-	-	-	-	-
02 Hornnes	720	73	4	67	14	64	115	40	33	310
Menn	393	59	4	54	11	63	25	28	18	131
Kvinner	327	14	-	13	3	1	90	12	15	179
0201 Birkeland	227	9	3	23	6	30	34	12	10	100
Menn	123	8	3	17	5	30	6	7	2	45
Kvinner	104	1	-	6	1	-	28	5	8	55
0202 Senum-Moseid	29	2	-	5	2	2	3	5	2	8
Menn	17	2	-	5	2	2	-	3	1	2
Kvinner	12	-	-	-	-	-	3	2	1	6
0204 Dåsvatn	9	2	-	-	-	-	-	2	-	5
Menn	4	2	-	-	-	-	-	1	-	1
Kvinner	5	-	-	-	-	-	-	1	-	4
0205 Kallhovd-Uleberg	189	26	-	15	3	14	32	7	10	82
Menn	106	21	-	13	1	14	7	6	8	36
Kvinner	83	5	-	2	2	-	25	1	2	46
0206 Hornåsen	94	8	-	10	1	8	21	4	2	40
Menn	54	8	-	9	1	8	6	2	-	20
Kvinner	40	-	-	1	-	-	15	2	2	20
0207 Fennefoss	11	3	-	1	-	-	1	-	-	6
Menn	6	3	-	1	-	-	-	-	-	2
Kvinner	5	-	-	-	-	-	1	-	-	4

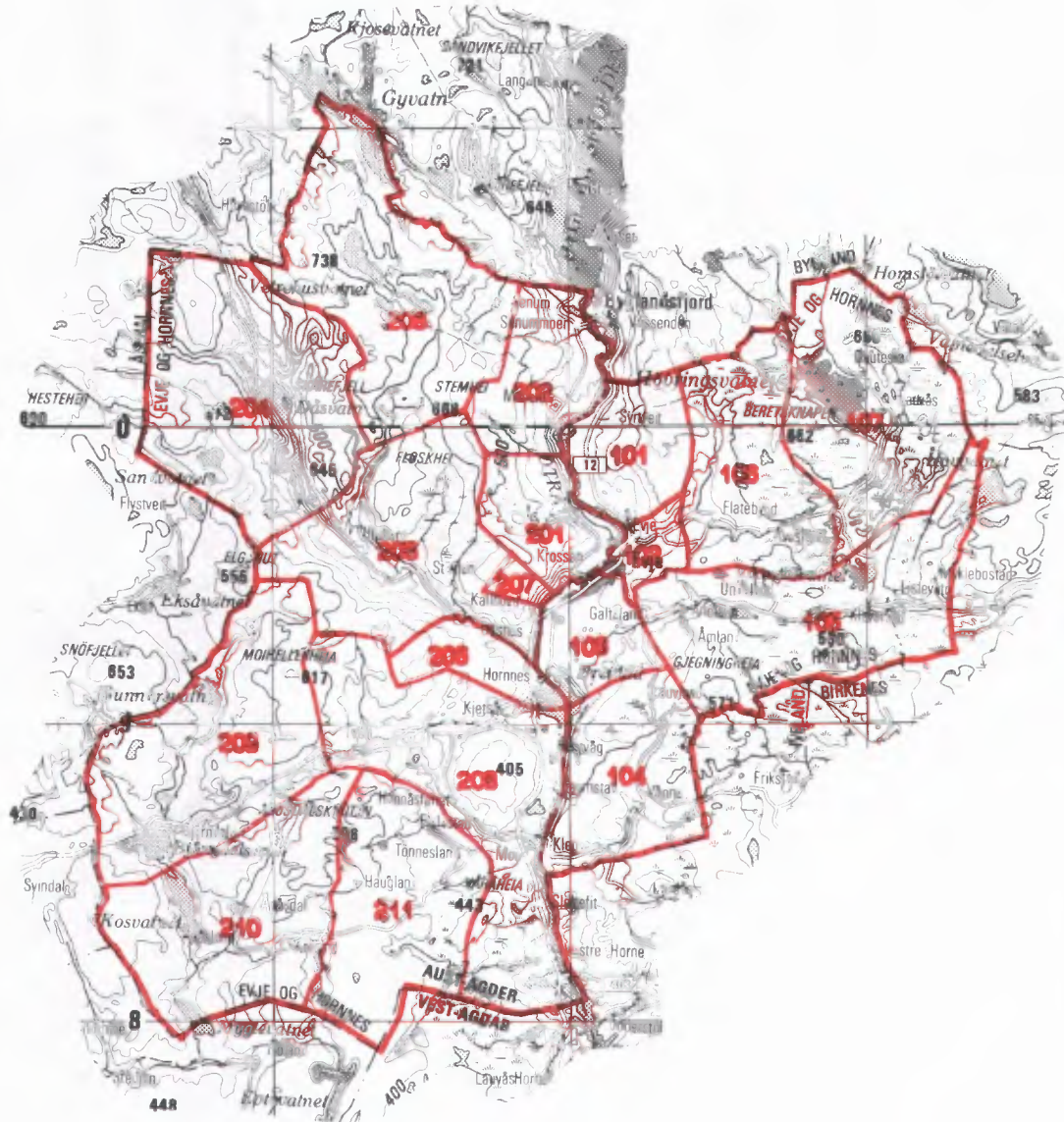
Tabell 27 (framh.). Yrkesaktive 16 år og over i året, etter næring, kjønn og type bustadstrøk/grunnkrins.
3. november 1990

	I alt	Jord- bruk, skog- bruk, fiske og fangst	Oljeut- vinning og berg- verks- drift	Industri	Kraft- og vass- for- syning	Bygge- og anleggs- verk- semd	Vare- handel, hotell- og restau- rant- verk- semd	Transport, lagring, post- og telekom- munika- sjonar	Bank-, finan- sierings- og forsikrings- verksemd, eigedoms- drift og forretnings- messig teneste- yting	Offent- leg, sosial og privat tenes- teyting
Delområde, grunnkrins og kjønn (framh.)										
0208 Tveit-Hannås	142	19	1	12	2	10	21	9	7	61
Menn	72	12	1	8	2	9	5	8	5	22
Kvinner	70	7	-	4	-	1	16	1	2	39
0209 Bjørmdalen	6	-	-	1	-	-	2	-	-	3
Menn	2	-	-	1	-	-	-	-	-	1
Kvinner	4	-	-	-	-	-	2	-	-	2
0210 Abusdal-Abusland	9	2	-	-	-	-	-	1	2	4
Menn	6	1	-	-	-	-	-	1	2	2
Kvinner	3	1	-	-	-	-	-	-	-	2
0211 Fjellestad	4	2	-	-	-	-	1	-	-	1
Menn	3	2	-	-	-	-	1	-	-	-
Kvinner	1	-	-	-	-	-	-	-	-	1
Uoppgitt	15	-	-	2	-	-	2	1	-	10

Tabell 28. Privathushald. Utvalde kjenneteikn for bustadstandard, og disponering av personbil. Bustadstrøk/grunnkrins. 3. november 1990

	Alle privat- hushald	Bustaden har både bad og WC	Kjøkken 6 m ² eller større	Bustaden bygd etter 1960	Hushaldet eig bustaden	Hushaldet dispo- nerer bil	Bustad- romma er på eitt plan	Bustaden ligg i 2. et. eller høgare og huset har ikkje heis
Kommunen	1274	1210	1157	702	983	1034	1096	112
Type bustadstrøk								
Tettstader								
Tettbygde strøk	715	690	658	457	597	576	639	64
3601 Evje	607	584	553	398	505	489	539	60
3602 Dåsnesmoen	108	106	105	59	92	87	100	4
Spreittbygde strøk	547	509	487	238	377	448	447	47
Uoppgitt	12	11	12	7	9	10	10	1
Delområde og grunnkrins								
01 Evje	749	705	661	426	550	607	628	74
0101 Syrtveit	23	23	22	9	16	20	23	1
0102 Kyrkjebygda	205	195	188	120	172	166	172	12
0103 Evje sentrum	394	373	330	247	262	317	325	55
0104 Klepp	13	12	13	5	11	13	12	1
0105 Åneland	46	40	44	18	36	35	36	1
0106 Flatebygd	61	56	59	23	46	50	54	4
0107 Gautestad	7	6	5	4	7	6	6	-
02 Hornes	513	494	484	269	424	417	458	37
0201 Birkeland	144	138	133	101	119	122	126	12
0202 Senum-Moseid	27	26	26	11	19	23	23	-
0204 Dåsvatn	6	6	6	-	6	6	5	-
0205 Kallhovd-Uleberg	140	135	135	72	114	111	125	7
0206 Hornåsen	66	63	64	21	58	53	59	7
0207 Fønnefoss	9	8	8	5	9	9	7	2
0208 Tveit-Hannås	98	95	90	50	81	76	92	5
0209 Bjørndalen	3	3	3	2	3	3	3	-
0210 Åbusdal-Åbusland	6	6	6	-	6	4	6	1
0211 Fjelestad	14	14	13	7	9	10	12	3
Uoppgitt	12	11	12	7	9	10	10	1

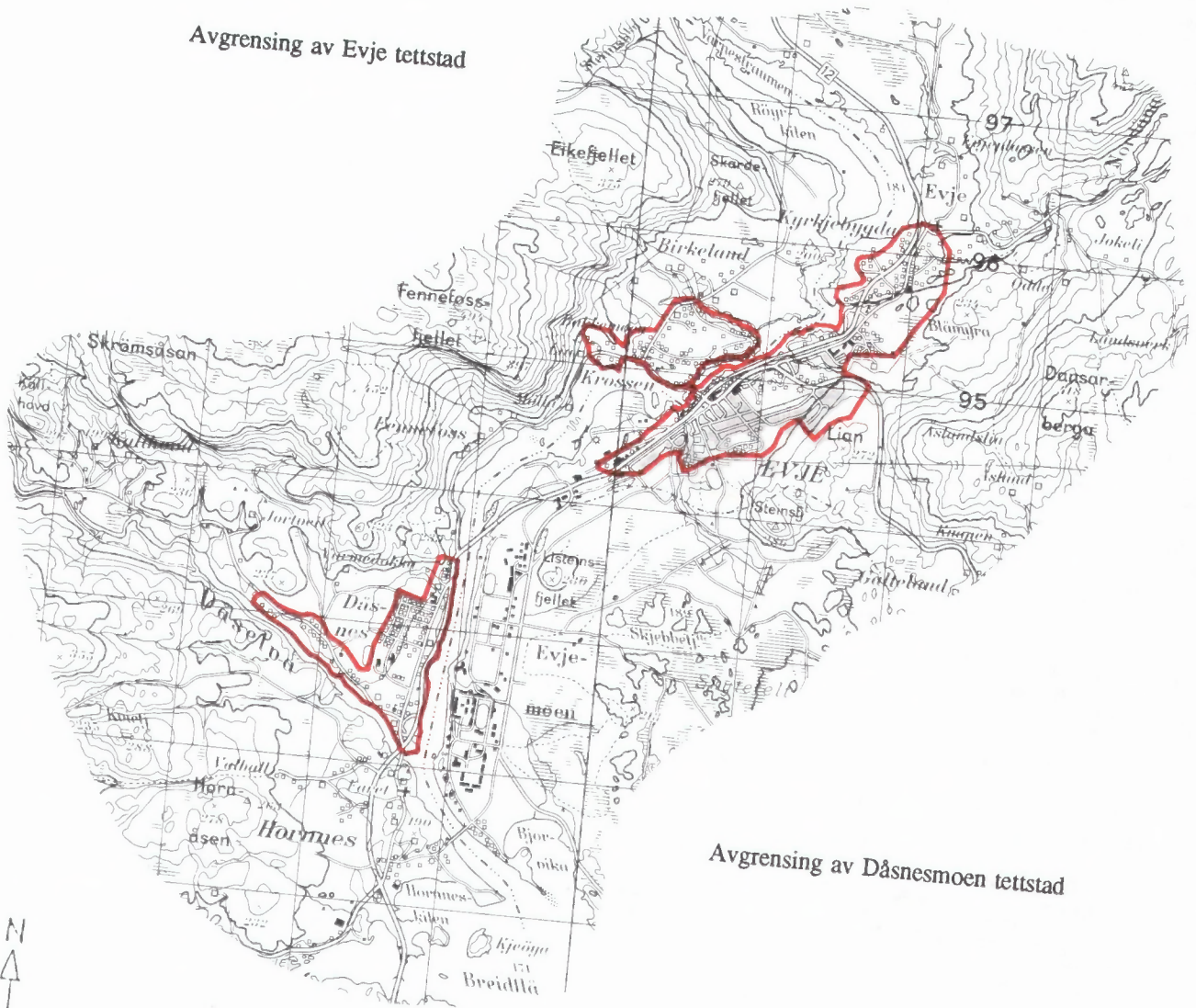
0937 EVJE OG HORNNES



- 207 Grunnkrinsnummer
- Kommunegrense
- Grense for delområde og grunnkrins

Kartgrunnlag M ca. 1:250 000
Løyvenr. 74/91 Statens kartverk

Avgrensning av Evje tettstad



Avgrensning av Dåsnesmoen tettstad



Folke- og bustadteljing 1990 blir gjennomført av Statistisk sentralbyrå

Oppgavene er undergitt teieplikt. Dei vil berre bli nytta til å utarbeide statistikk og vil bli oppbevarte på ein trygg måte.

VIKTIG:
Bruk helst
blyant eller
blå/svart kulepenn

Slik: Ikkje slik:



1 Kven bur du saman med i leilegheita?
Rettleiinga fortel kva vi meiner med ei leilegheit. Set fleire kryss om nødvendig.

- Ingen Sysken
- Ektemake Svigerforeldre, svigerinne, svoger, svigerbarn, tante, onkel, niese, nevø
- Sambuar Besteforeldre, barnebarn
- Dotter, son Andre personar
- Mor, far

2 Hadde du inntektsgivande arbeid i minst 100 timar i året frå 3. nov. 1989 til 2. nov. 1990?

Arbeid som ulønt familiemedlem i familiebedrift blir også rekna som inntektsgivande arbeid (t.d. butikk, gardsbruk).

- Ja Nei

! Svara du nei her, skal du ikkje fylle ut resten av denne sida.

3 Kor mange månader hadde du heiltids- og/eller deltidsarbeid i året frå 3. nov. 1989 til 2. nov. 1990?
Sjå rettleiinga.

Heiltid: månader

Deltid: månader

4 Før opp namn og adresse på den arbeidsstaden (bedrifta) der du hadde inntektsgivande arbeid lengst tid i året frå 3. nov. 1989 til 2. nov. 1990.

Med bedrift meiner vi fabrikk, butikk, gardsbruk, likningskontor e.l.

Namn:

Gate/veg:

Poststad:

5 Gjer greie for verksemda på denne arbeidsstaden så noye som du kan.
Skriv t.d. produksjon av møblar, sal av bilar, bokhandel, jordbruk, utleige av maskiner, arkitektverksemd e.l.

Verksemd:

6 Kva for yrke (tittel) hadde du på denne arbeidsstaden?

Skriv t.d. heimhjelp, rørleggjar, frisør, sjukepleiar, reingjeringshjelp, kokk, platearbeidar, salskonsulent, førskulelærer e.l.

Yrke:

7 Korleis er/var du knytt til arbeidsstaden du nemnde i spørsmål 4?

- Som fast eller mellombels tilsett
- Som sjølvstendig næringsdrivande (eigar)
- Som familiemedlem utan fast lønn i familiebedrift

8 Hadde du inntektsgivande arbeid i veka 27. okt. - 2. nov. 1990?
Sjå rettleiinga.

- Ja Nei

! Svara du nei her, skal du ikkje fylle ut resten av denne sida.

9 Kva er den vanlege/avtala arbeidstida di i veka?

- 1-9 timar 30-34 timar
- 10-19 timar 35-39 timar
- 20-29 timar 40 timar eller meir

10 Kor mange timar inntektsgivande arbeid utførte du i veka 27. okt. - 2. nov.?

- 1-9 timar 35-39 timar
- 10-19 timar 40 timar eller meir
- 20-29 timar Ingen, eg arbeidde ikkje denne veka
- 30-34 timar

! Arbeidde du ikkje denne veka, skal du ikkje fylle ut resten av denne sida.

11 Kvar møtte du på arbeid i veka 27. okt. - 2. nov.?
Sjå rettleiinga.

Eg møtte fast på same arbeidsstaden/adressa som eg førte opp i spørsmål 4

Eg møtte fast på ein annan stad.
Skriv adressa

Kommune:

Gate/veg:

Poststad:

Eg møtte på ulike stader denne veka

! Møtte du på ulike stader denne veka, skal du ikkje fylle ut resten av denne sida.

12 Kor mange gonger reiste eller gjekk du frå heimstaden din til arbeidsstaden i veka 27. okt. - 2. nov.?

Med heimstad meiner vi adressa i namnefeltet øvst på skjemaet.

Ingen, eg bur på arbeidsstaden (arbeider heime) 1 gong

2-3 gonger

Ingen, eg var ikkje på heimstaden denne veka 4 gonger eller fleire

! Reiste du ikkje denne veka, skal du ikkje fylle ut resten av denne sida.

13 Kor lang tid brukte du til vanleg frå heimstaden til arbeidsstaden (ein veg) i veka 27. okt. - 2. nov.?

Under 15 min 45-59 min

15-29 min 60-89 min

30-44 min 90 min eller meir

14 Kva for transportmiddel brukte du til vanleg frå heimstaden til arbeidsstaden (ein veg) i veka 27. okt. - 2. nov.?
Set fleire kryss om nødvendig.

Bil Bat

Buss Brukte sykkel, gjekk i meir enn 10 min

Tog, trikk, T-bane Anna

VIKTIG:

 Bruk helst
blyant eller
blå/svart kulepenn

 Slik:

 Ikkje slik:

Spørsmåla på denne sida gjeld leilegheita der oppgavegivarer er registrert som busett 3. november 1990 i Folkeregisteret, sjå adressa i namnefeltet på den andre sida.

- 1 Har andre som bur i leilegheita fått bustadskjema? Ja Nei

Dersom det er motteke eitt bustadskjema i leilegheita, skal det fyllast ut og sendast tilbake i svarkonvolutt saman med alle personskjema.

Dersom fleire i leilegheita har fått bustadskjema, treng de berre svare på spørsmåla om bustaden (leilegheita) på eitt av dei. For kvar leilegheit skal det nyttast berre ein svarkonvolutt. Send derfor alle skjema frå dei busette i leilegheita tilbake i den same svarkonvolutt.

- 2 Kor mange rom på 6 m² eller meir er det i leilegheita? Ta ikkje med kjøkken, gang, bad o.l.

 1 2 3 4 5

 6 7 8 9 eller fleire

- 3 Kor stor er leilegheita målt i kvadratmeter? Ta med alle rom til bustadformål, også kjøkken, gang, bad o.l.

 Under 50 m² 100-129 m²
 50-59 m² 130-149 m²
 60-79 m² 150-199 m²
 80-99 m² 200 m² eller meir

- 4 Kor stort er kjøkkenet i leilegheita?

 6 m² eller større Det er ikkje kjøkken i leilegheita

 Mindre enn 6 m²

- 5 Er det bad eller dusj inne i leilegheita?

 Ja Nei

- 6 Er det vassklosett inne i leilegheita?

 Ja Nei

- 7 Kva slags kjelder til oppvarming er det i leilegheita?

 Sentralvarme (radiatorar e.l.) Omnar for flytande brensel (olje, parafin e.l.)

 Elektriske omnar, varme-kablar e.l. Omnar for fast brensel (ved, koks e.l.)

- 8 Har leilegheita kjøkken, bad/dusj, wc og minst eitt bustadrom i same etasje?

 Ja Nei

- 9 Kva etasje ligg leilegheita i?

Set fleire kryss dersom leilegheita har bustadrom i fleire etasjar.

 Kjellaretasje Underetasje

 1. 2. 3. 4. 5. eller hogare

- 10 Kva slags eige-/leigeforhold er det til leilegheita? Set berre eitt kryss.

 Eg/vi eig ho gjennom eit burettslag eller bustadaksjeselskap

 Eg/vi eig ho aleine eller saman med andre

 Eg/vi leiger ho gjennom arbeidet (tenestebustad)

 Eg/vi leiger ho for eit avgrensa tidsrom

 Eg/vi leiger ho på andre vilkår

- 11 Kor mange personbilar disponerer dei som bur i leilegheita?

 Ingen 1 2 3 eller fleire

- 12 Sorterer hushaldet til vanleg avfallet sitt?

Set berre kryss for avfallstypar som blir leverte/henta etter at dei er sorterte ut.

 Inga særskild sortering. Praktisk vanskeleg, manglar tilbod e.l.

 Papir Måling, lakk, olje e.l.

 Glas Anna avfall

 Batteri

- 13 Kva slags hus ligg leilegheita i? Sjå rettleinga.

 Frittliggjande einestad eller våningshus knytt til gardsdrift

 Hus i kjede, rekkjehus, terrassehus eller vertikaldelt tomannsbustad

 Horisontaldelt tomannsbustad eller anna bustadbygg med mindre enn 3 etasjar

 Blokk, leigegard eller anna bustadbygg med 3 etasjar eller meir

 Forretningsbygg, pensjonat, aldersheim, militærforlegning eller anna bygg for fellelshushald

- 14 Er det heis i huset?

 Ja Nei

- 15 Kor mange leilegheiter er det i huset?

 1 2 3 4 5

 6 7 8 9 eller fleire

- 16 Når vart huset bygd? (opphavleg byggjeår)

 1900 eller før 1946 - 1960

 1901 - 1920 1961 - 1970

 1921 - 1940 1971 - 1980

 1941 - 1945 1981 - 1990

Pris kr 50,00

Publikasjonen kjem ut i kommisjon hos Universitetsforlaget, Oslo, og er til salgs hos alle bokhandlarar.

ISBN 82-537-3258-9