

1441 SELJE



# Folke- og bustadteljing 1990

**Selje**



**FOLKE- OG BUSTADTELJING  
1990**

**KOMMUNEHEFTE**

**1441 SELJE**

STATISTISK SENTRALBYRÅ  
OSLO-KONGSVINGER 1991

ISBN 82-537-3242-2

**EMNEGRUPPE**  
**31 Folketellinger**

**ANDRE EMNEORD**  
Arbeidstid  
Befolkning  
Boliger  
Grunnkretser  
Husholdninger  
Sysselsetting  
Yrkesaktive

## Forord

Hovudformålet med Folke- og bustadteljing 1990 er å gi eit bilete av befolkningen og levekåra i det norske samfunnet.

Eit anna viktig formål er å gi statistikk for mindre geografiske område som kommunar og delar av kommunar. For å dekkje dette formålet gir Statistisk sentralbyrå ut eit statistisk hefte for kvar kommune.

Når kommunehefta for alle kommunane i eit fylke er publiserte, vil det bli laga eit samandrag for fylket med tabellar som svarar til dei som finst i kommunehefta. Når alle kommunane i landet har fått hefta sine, vil det også bli laga eit samandrag for heile landet.

Innan utgangen av 1992 vil det vere etablert ein endeleg folketeljingsfil, og det blir utarbeidd eit hefte som dokumenterer folketeljingsprosjektet.

Resultata frå FoB90 vil i tillegg vere tilgjengelege i databasar i SSB, bl.a. Regionalstatistisk database. Det er vidare planar om ei spreiding av folketeljingsdata i samband med publisering av annan statistikk frå SSB. Resultata vil ein også kunne få på maskinlesbar form. Brukarar som ønskjer meir omfattande bearbeiding av materialet vil få dette gjort i SSB mot å betale kostnadene.

Oslo/Kongsvinger, 4. desember 1991

Svein Longva

---

Jan Furseth



# Innhold

	Side
Tabellregister .....	6
Figurdel .....	7
Tekstdel	
1. Formål .....	8
2. Opplegg og gjennomføring .....	8
2.1. Statistikkens omfang .....	8
2.2. Grunnlag for statistikken .....	8
2.3. Datainnsamling .....	8
3. Feilkilder og usikkerhet ved resultatene .....	8
4. Enheter, geografiske nivåer og kjennemerker .....	9
4.1. Enheter .....	9
4.2. Geografiske nivåer .....	10
4.3. Kjennemerker .....	11
4.3.1. Personkjennemerker .....	11
4.3.2. Boligkjennemerker .....	14
4.3.3. Husholdningskjennemerker .....	15
5. Merknader til tabellene .....	16
Tabelldel .....	17
Vedlegg	
Kart over grunnkretser	
Kart over tettsteder	
Personskjema	
Boligskjema	

## Standardtegn i tabeller

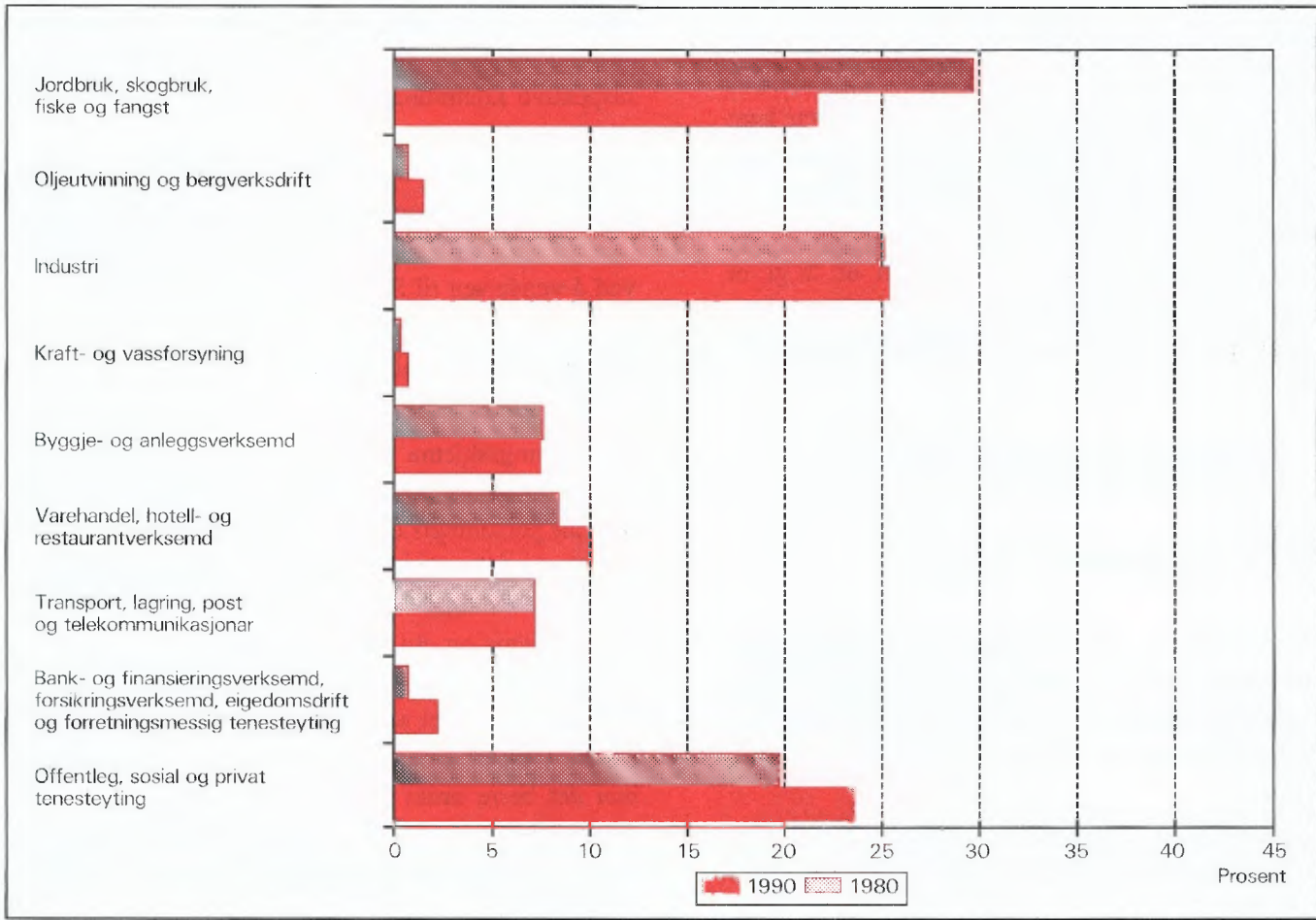
- Null
- 0,0 Mindre enn 0,5 av den brukte enheten

## Tabellregister

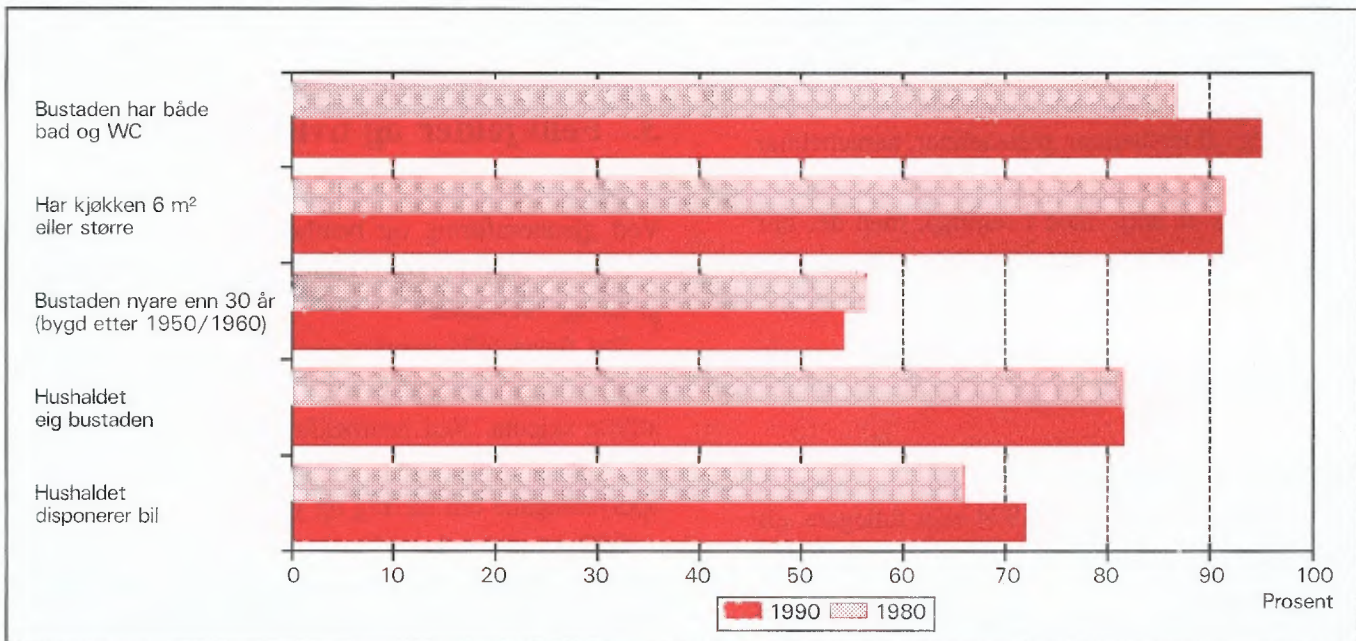
	Side
1. Folkemengd ved folketeljningane 1875 - 1990, etter kommunegrensar pr. 3. november 1990 . . . . .	17
2. Folkemengd etter kjønn, ekteskapeleg status og alder. 3. november 1990 . . . . .	17
3. Hovudtal for utdanning. Personar 16-66 år etter yrkesaktivitet, arbeidstid i året, kjønn og utdanning. 3. november 1989 - 2. november 1990 . . . . .	18
4. Personar 16 år og over. Hovudtal for yrkesaktivitet i året 3. november 1989 - 2. november 1990 . . . . .	19
5. Hovudtal for yrkesaktive i året 3. november 1989 - 2. november 1990 . . . . .	20
6. Yrkesaktive 16 år og over, etter alder og næring/yrkesfelt. 3. november 1989 - 2. november 1990 . . . . .	21
7. Yrkesaktive 16 år og over, etter kjønn, arbeidstid i året og næring/yrkesfelt. 3. november 1989 - 2. november 1990 . . . . .	22
8. Hovudtal for yrkesaktive i veka 27. oktober - 2. november 1990, etter vanleg/avtala arbeidstid . . . . .	24
9. Yrkesaktive 16 år og over i veka 27. oktober - 2. november 1990, etter kjønn, vanleg/avtala arbeidstid og næring/yrkesfelt . . . . .	25
10. Yrkesaktive 16 år og over med fast oppmøteplass på arbeid i veka 27. oktober - 2. november 1990, etter talet på arbeidsreiser, reisetid og yrkesfelt/oppmøteplass . . . . .	26
11. Yrkesaktive 16 år og over med fast arbeidsreise i veka 27. oktober - 2. november 1990, etter reisemåte, oppmøteplass, talet på arbeidsreiser, reisetid og etter reisemåte, kjønn og alder . . . . .	27
12. Bustader og busette. Hustype, talet på rom, kjøkken. 3. november 1990 . . . . .	28
13. Bustader, rom og busette, etter hustype. 3. november 1990 . . . . .	28
14. Bustader etter eigeform og areal. Rom og busette, etter eigeform. 3. november 1990 . . . . .	28
15. Bustader etter talet på rom og talet på busette. 3. november 1990 . . . . .	29
16. Bustader etter byggjeår for huset og hustype/eigeform/kjelde til oppvarming. Busette og rom, etter byggjeår for huset. 3. november 1990 . . . . .	29
17. Bustader og busette. Sanitærutstyr, storleik og tilgjenge. 3. november 1990 . . . . .	30
18. Bustader etter standardindikatorar. Busette etter alder og standardindikatorar. 3. november 1990 . . . . .	31
19. Hushald, familiar og personar, etter hushaldstipe. Hushald etter hushaldstipe og talet på familiar i hushaldet/yrkesaktivitet i hushaldet/eigeform/talet på rom i bustaden og kjøkken. 3. november 1990 . . . . .	32
20. Hushald, familiar og personar, etter hushaldsstorleik/hushaldstipe. Absolutte tal og prosent. 3. november 1990 . . . . .	33
21. Hushald etter hushaldstipe og disponering av personbil/sortering av avfall. 3. november 1990 . . . . .	34
22. Familiar i privathushald etter familietype. Personar etter alder og familietype. 3. november 1990 . . . . .	34
23. Hovudtal for par og personar i par. 3. november 1990 . . . . .	35
24. Barn 0-17 år etter alder, familietype og mors/fars yrkesaktivitet i veka 27. oktober - 2. november 1990 . . . . .	35
25. Personar 67 år og over. Alder, talet på personar i hushaldet, hushaldstipe og indikatorar for bustadstandard. 3. november 1990 . . . . .	36
26. Folkemengd etter alder, kjønn og type bustadstrøk/grunnkrins. 3. november 1990 . . . . .	37
27. Yrkesaktive 16 år og over i året, etter næring, kjønn og type bustadstrøk/grunnkrins. 3. november 1990 . . . . .	39
28. Privathushald. Utvalde kjenneteikn for bustadstandard, og disponering av personbil. Bustadstrøk/grunnkrins. 3. november 1990 . . . . .	41



Figur 1. Yrkesaktive 16 år og over, etter næring. Prosent. 1980 og 1990



Figur 2. Hovudtal for bustadstandard og disponering av bil. Prosent. 1980 og 1990



# 1. Formål

Hovudformålet med Folke- og bustadteljing 1990 (FoB90) er å gi eit bilete av befolkningen og levekåra i det norske samfunnet. Moderne folketeljingar legg stor vekt på å sjå opplysningar om bustader og butilhøve, sysselsetjing og yrke, utdannings- og inntektsforhold, arbeidsreiser mv. i samanheng.

Formålet med denne publikasjonen er å gi ei omtale av kvar kommune, og av område som er mindre enn ein kommune (delområde, krinsar, tettstader).

## 2. Opplegg og gjennomføring

### 2.1. Kva statistikken omfattar

FoB90 omfattar alle personar (også utanlandske statsborgarar) som var registrerte som busette i Noreg på teljingstidspunktet 3. november 1990, i samsvar med forskriftene om føring og ordning av folke-registra.

Bustadteljinga har med alle privatbustader der minst éin person var registrert som busett 3. november 1990.

Teljinga omfattar *ikkje* bustader der det ikkje budde folk eller der det budde nokon berre mellombels (t.d. ugifte personar som oppheldt seg utanom foreldreheimen på grunn av skolegang). Det er heller ikkje henta inn opplysningar om bustaden for dei som oppheldt seg i aldersheimar, pleieheimar, barneheimar og andre fellesinstitusjonar og får stell og tilsyn der.

Eininga *hus* er ikkje med i teljinga, men det blir gitt nokre opplysningar om det huset som bustaden ligg i.

### 2.2. Grunnlag for statistikken

I kommunar med færre enn 6 000 innbyggjarar fekk alle personar som var fødte i 1974 eller tidlegare, eit personskjema. Den eldste i kvar familie fekk i tillegg eit bustadskjema.

Svara på spørsmåla på desse utgjer dei fleste opplysningane i folke- og bustadteljinga. Dei andre oppgåvene kjem frå ulike statistiske og administrative register. Dei viktigaste registerkjennemerka er kjønn, alder og andre demografiske kjennemerke og utdanning.

I kommunar med 6 000 eller fleire innbyggjarar er det henta inn opplysningar på skjema berre frå eit utval av befolkningen 16 år og over. Teljingsopp- legget i utvalskommunane blir omtala i hefta for dei respektive kommunane, og i det informasjonsheftet som er nemnt.

Det er laga eit eige informasjonshefte som m.a. gjer greie for bakgrunn, metode, fagleg innhald og opplegg for bearbeiding av teljinga. Heftet kan ein få ved å vende seg til SSB, Folketeljingskontoret.

### 2.3. Datainnsamling

Folketeljingskjema blei sende i posten direkte til kvar einskild oppgavegivar. Namn og adresse frå Det sentrale personregister (DSP) blei førde på i førehand.

Alle oppgavegivarane fekk eit personskjema med rettleiing. I tillegg fekk den eldste i kvar familie eit bustadskjema og ein svarkonvolutt.

Utfylte skjema frå alle oppgavegivarane i leilegheita/bustaden blei sende samla tilbake i svarkonvolutt. Der det budde fleire familiar i same bustad, blei det berre brukt éin svarkonvolutt og berre eitt bustadskjema blei utfylt. Innsamlingsmetoden gav derfor grunnlag for å gruppere personar til hushald (sjå nedanfor).

Personar som ikkje hadde sendt inn folketeljings- skjema til rett tid, fekk tilsendt inntil to adresserte purringar.

## 3. Feilkjelder og uvisse resultat

Ved gjennomføring og bearbeiding av ei statistisk undersøking vil det alltid kunne oppstå feil som kan gi utslag i resultat.

Dei fleste feila oppstår vanlegvis under oppgave- innhentinga og kjem av urette svar eller mangelfullt utfylte skjema. Ved bearbeiding kan det oppstå feil når opplysningane blir koda, i vårt tilfelle spesielt opplysningane om næring og yrke.

SSB har ikkje kontakta oppgavegivarane dersom det vart funne feil eller manglar ved utfyllinga. Materialet har likevel gjennomgått omfattande maski- nelle kontroll- og opprettingsrutinar. For kjennemer- ke med uoppgitt svar er det rekna ut eit mest mogleg sannsynleg svar på grunnlag av dei andre opplys- ningane personen har gitt og ut frå svara frå andre oppgavegivarar.

Kontroll- og opprettingsrutinane vil bli nærare omtala i publikasjonen som dokumenterer FoB90-prosjektet. Publikasjonen vil bli gitt ut sist i 1992.

SSB gjennomfører ei kvalitetsundersøking i samband med folketeljinga. Undersøkinga tek sikte på å kontrollere kvaliteten av hushaldssamansetjinga i folketeljinga. Vidare skal ein vurdere eventuelle konsekvensar for statistikken av å nytte regelverket i folkeregisterlova som grunnlag for geografisk plassering av befolkningen. Ein ventar at resultatane vil liggje føre i 1992.

## 4. Einingar, geografiske nivå og kjennemerke

Når ikkje anna er nemnt, gjeld opplysningane situasjonen 3. november 1990.

### 4.1. Einingar

#### Person

Teljinga omfattar alle personar som etter folkeregistret er registrert som busett i Noreg på teljingsdagen 3. november 1990. Kven som skal reknast som busett og kvar dei skal ha adressa si, går fram av forskriftene om føring og ordning av folkeregistra.

#### Busette

Med busette meiner vi personar busette i privathushald. Talet på *busette i alt* vil derfor vere mindre enn talet på *personar i alt* i kommunen (folkemengd).

#### Barn

I tabellane 19-21 og 23-24 omfattar omgrepet *Barn* ugifte heimebuande barn under 18 år som er registrerte busette i familien til minst ein av foreldra eller andre føresette. Eldre barn som bur i heimen, er ikkje rekna som barn etter denne definisjonen.

#### Par (ektepar og sambuarpar)

Som *Par* blir rekna gifte par og sambuarpar.

Gifte par er ektepar som er registrerte busette i same privatbustad, aldersheim, pleieheim e.l.

Sambuarpar er personar som lever saman i ekteskapsliknande forhold utan å ha inngått formelt ekteskap.

Begge personane i eit par må vere registrerte som busette på same adressa.

## Familie

Som familie reknar vi:

- ektepar og eventuelle ugifte heimebuande barn utan omsyn til alderen på barnet
- mor/far med ugifte heimebuande barn utan omsyn til alderen på barnet
- kvar enkelt person som ikkje høyrer med i gruppane over (einsleg)

Eit familienummer er eitt av kjennemerka for kvar person i Det sentrale personregister. Grupperinga til familie i teljinga er gjort med utgangspunkt i dette familienummeret.

Alle i ein familie i teljinga må vere registrerte busette på same adressa (same kommune og poststad), og dei kan berre inngå i eitt hushald. Personar, t.d. ektefellar, som etter denne regelen er plasserte på kvar sin stad, er ikkje grupperte til same familie i teljinga, sjølv om dei har likt familienummer i Det sentrale personregister.

Barn som har gått ut av familien fordi dei har fått egne barn, har meldt flytting og/eller inngått ekteskap, blir aldri rekna til foreldra sin familie på eit seinare tidspunkt. Når t.d. eit ektepar bur saman med eit skilt barn, utgjør ektefellane og barnet kvar sin familie.

Ein familie kan aldri bestå av meir enn to generasjonar.

Ugifte sysken som bur saman i ein bustad der ingen av foreldra er busette, blir rekna som kvar sin éinpersonfamilie.

Personar med ukjend bustad eller familienummer blir rekna som einslege (éinpersonfamiliar).

I eit sambuarpar utgjør kvar sambuar sin eigen familie saman med egne barn. Felles barn er med i familien til éin av foreldra.

#### Hushald

Til same hushald er rekna personar som er registrerte busette i same bustad. Slike hushald blir kalla *bustadhushald*. Eit hushald kan vere samansett av ein eller fleire familiar. Grupperinga av personar til bustadhushald er hovudsakleg gjort ut frå innsendingsmåten (felles retur) og opplysningar gitt i teljings skjemaet. Sjølv om Det sentrale personregister ikkje gir oversikt over kven som bur saman i kvar einskild bustad, er adresseopplysningane i registeret nytta som eit supplement i arbeidet med å konstruere hushaldet.

I teljinga blir det skilt mellom privat- og felleshushald.

Grappa *Privathushald* omfattar personar som er registrerte som busette i same privatbustad. Sidan alle opplysningane om hushald i teljinga er knytt til denne typen, er talet på hushald i alt derfor lik talet på privathushald.

Til *Felleshushald* er rekna slike som er registrerte busette i aldersheimar, pleieheimar, barneheimar o.l., og som får stell og tilsyn der. Tilsette som er busette i/ved felleshushaldet, er alltid rekna som busette i privathushald. Det same gjeld militært personell som er registrerte busette i forlegningen.

Folketeljinga gir ikkje statistikk over felleshushald. Det er hovudsakleg fordi personar som oppheld seg på institusjon, men som er registrerte busette i heimen, tilhører privathushaldet dei er registrerte i. Ein statistikk på dette grunnlaget ville derfor gi eit misvisande bilete.

### **Bustad (leilegheit)**

Ein bustad er eitt eller fleire rom som er bygde eller ombygde til heilårs privatbustad for ein eller fleire personar. Det må vere tilgjenge til rommet/romma utan at ein må gå gjennom ein annan bustad. For å gjere det enkelt blir det i tabellane brukt nemninga bustad i staden for privatbustad.

Ein bustad er t.d. rekkjehusleilegheit, leilegheit i tomannsbustad, leilegheit i leigegard, blokkleilegheit og hybelleilegheit. Einebustad er også leilegheit.

Ein hybel i privathus er ein bustad dersom han har eigen inngang. I hybelhus er kvar hybel rekna som eigen bustad, også der rom som t.d. kjøkken og bad er felles. Leilegheiter og hyblar som blir disponerte av privathushald i sjukehus, institusjonar, militærforlegningar o.l., er alltid rekna som eigen bustad.

I somme tilfelle kan ein bustad omfatte meir enn ei leilegheit. Det gjeld når personar i same familie (t.d. ugifte barn) bur i eiga leilegheit (t.d. hybelleilegheit) på same adressa som resten av familien. I slike tilfelle omfattar bustaden alle leilegheitene som familiemedlemmane brukar.

Fordi omgrepet bustadhushald blir brukt, blir talet på bustader det same som talet på privathushald i teljinga.

Det er ikkje innhenta oppgåver for bustader der ingen er registrert busett (sjå avsnitt 2.1).

Hus er ikkje eiga eining i teljinga, men bustadkjennermerka omfattar nokre opplysningar om huset som bustaden ligg i.

## **4.2. Geografiske nivå**

### **Grunnkrins, delområde**

Grunnkrinsane er utforma slik at dei skal vere stabile over ein rimeleg tidsperiode. Ein grunnkrins er eit samanhengande geografisk område, og har mest mogleg einsarta natur, næringsgrunnlag, kommunikasjonsforhold og busetnad. Folkemengd og areal bør ikkje variere for sterkt. Visse variasjonar i befolkningsgrunnlaget finst likevel - ein krins i spreittbygde strøk kan ha under 100 innbyggjarar, medan dei tettast utbygde byområda kan ha over 1 000.

Fordi krinsen skal vere stabil, er han ikkje knytta opp til tettstadsavgrensinga. Ein krins kan derfor innehalde både tett og spreitt busetnad.

Det er ikkje stilt krav om at grunnkrinsgrensene skal falle saman med grensene for kyrkjesokn, skole- eller valkrinsar.

Landet er delt inn i om lag 13 600 grunnkrinsar.

Grunnkrinsane er grupperte saman til *delområde* (bydelar/bygdela). I eit delområde er det vanlegvis 1 000 - 3 000 personar i spreittbygde strøk og 3 000 - 5 000 i tettbygde. I alt er det om lag 1 550 delområde i landet.

Alle adressene i landet er gitt kodar for grunnkrins og delområde. Kodane er ein del av datagrunnlaget i Det sentrale personregister. Grunnkrinsinndelinga i FoB90 kan samanliknast med FoB80. I visse tilfelle (ved krinsdelingar i perioden) må samanlikninga skje med utgangspunkt i grupper av 1990-krinsar.

Kart over grunnkrinsar og delområde er med som vedlegg til heftet.

### **Kommune**

Vi går ut i frå at kvar einskild person i teljinga har bustaden sin i den kommunen og den bustaden der vedkommande var registrert som busett i Folkeregistret 3. november 1990.

Hovudregelen er at ein person skal registrerast som busett der han eller ho tar døgnkvila si. Dei viktigaste unntaka frå denne hovudregelen gjeld:

- Ugifte personar som pga. studier, skolegang eller verneplikts-/sivilteneste oppheld seg utanom foreldra/forsørgjaren sin bustad. Dei skal vere registrerte i foreldra/forsørgjaren sin bustad.
- Gifte personar som det meste av tida må bu borte frå heimen pga. arbeid, studier, verneplikts-/sivilteneste (t.d. yrkesaktive som er vekependlarar). Dei skal vere registrerte i ektefellen sin felles bustad.
- Personar som er innlagde på sjukehus eller sette inn i fengsel, arbeidsanstalt e.l. Dei skal vere registrerte der dei var busette før dei blei innlagde/innsette.

Personar som ikkje kan knytast til ein bestemt bustad, blir rekna til gruppa *Utan fast opphaldsstad*. Dei er rekna med i den kommunen der dei sist hadde fast bustad.

Det er ikkje innhenta opplysningar om mellombels bustad. Folketeljninga gir derfor ikkje oppgåver over den eksisterande befolkningen.

#### Tettstad

For at ei hussamling skal reknast som tettstad, må det bu minst 200 personar der, og avstanden mellom husa må normalt ikkje overstige 50 meter. Det er tillate med avvik etter skjøn for område som ikkje skal eller kan bli busette. Dette kan t.d. vere parkar, idrettsanlegg, industriområde, eller naturlege hindringar som elvar eller dyrkbare område. Hussamlingane som naturleg hører med til tettstaden, blir tekne med i ein avstand på 400 meter frå tettstadkjernen.

Tettstadsavgrensinga er uavhengig av grunnkrinsinndelinga, og kan også gå på tvers av kommuneinndelinga.

Kart over tettstadene i kommunen er med som vedlegg til heftet.

Tal for kvar einskild tettstad er gitt i tabellane 26-28, under *Tettbygde strøk*.

### 4.3. Kjennemerke

#### 4.3.1. Personkjennemerke

##### Alder

I fordelinga etter alder er kvar person gruppert etter alder pr. 31. desember 1990. (Alder = 1990 minus fødselsår.)

#### Arbeidsreiser - generelt

Arbeidsreiseopplysningane omfattar oppmøteplass, talet på arbeidsreiser, reisetid og reisemåte (sjå dette). Kjennemerka gjeld personar 16 år og over som *utførte* inntektsgivande arbeid i teljingsveka frå 27. oktober til 2. november 1990 og som hadde ein *fast* oppmøteplass. Arbeidsreiseopplysningane gjeld reisa frå heimstaden (registrert bustad) til arbeidsstaden.

Det blei lagt spesiell vekt på utforminga av arbeidsreisespørsmåla. Både i spørsmålsteksten og rettleiinga blei det forklart at *heimstaden* er den bustadadressa som vedkommande var registrert som busett på i Folkeregisteret 3. november 1990.

#### Arbeidsreiser - talet på

Talet på arbeidsreiser er dei gongene oppgavegivaren reiste *frå* heimstaden *til* arbeidsstaden (éin veg) i teljingsveka. Med *Heimstad* meiner vi alltid den bustadadressa som vedkommande er registrert busett på. For personar som budde mellombels på t.d. hybel eller brakke denne veka, er reisa mellom hybelen/brakka og arbeidsstad ikkje teken med. Personar som arbeidde i heimen (t.d. bønder) er grupperte til *reiste ikkje*. Det same gjeld personar som ikkje var på heimstaden i teljingsveka.

#### Arbeidstid

Teljninga har opplysningar om arbeidstid både i året (12-månadersperioden), og i teljingsveka frå 27. oktober til 2. november 1990. For veka er det dessutan eit skilje mellom vanleg/avtala og faktisk arbeidstid.

#### Arbeidstid i året

I FoB90 er årleg arbeidstid det samla talet på heile månader som vedkommande hadde arbeid, heiltid og/eller deltid, i alle arbeidsforhold. Som heiltid er rekna samla arbeidstid på 30 timar eller meir i veka, noe som svarar til 120 timar eller meir over ein 4-vekersperiode. Fråvære er ikkje trekt frå. Summen av månader med heiltids- og deltidsarbeid kan høgst vere 12.

#### Arbeidstid i veka (vanleg/avtala)

Den avtala arbeidstida i veka er gitt i timeverk og viser det timetalet den yrkesaktive har avtale om. For yrkesaktive som ikkje hadde inngått avtale om ei bestemt arbeidstid, gjeld oppgåva den gjennomsnittlege arbeidstida. Det same gjeld for personar med

varierende arbeidstid eller for dei som har skiftarbeid kombinert med friperiodar. Faste førebuingar ut over ordinær arbeidstid er inkludert (lærarar). Arbeidstid i fleire arbeidsforhold skulle summerast. Betalt fråvære er ikkje trekt frå, medan tilfeldig meirarbeid (sesongvariasjonar, overtid) derimot ikkje er lagt til.

### Arbeidstid i veka (utført)

Faktisk utført arbeidstid er oppgitt i timeverk. Overtid og anna ekstraarbeid er rekna med, men omgrepet omfattar ikkje fråvære på grunn av sjukdom, ferie, permisjon med lønn o.l. Personar som ikkje var på arbeid i teljingsveka, t.d. på grunn av skift- eller turnusfridagar, utførte ikkje inntektsgivande arbeid denne veka.

### Bustad

Sjå *Kommune* i avsnitt 4.2.

### Bustadstrøk (tettbygd - spreittbygd)

Sjå *Tettstad* i avsnitt 4.2.

### Ekteskapeleg status

Det er brukt fire hovudgrupperingar etter ekteskapeleg status, nemleg ugifte, gifte, enkjer/enkjemenn og separerte/skilde. Ekteskapeleg status omtalar den formelle situasjonen, ikkje faktiske samlivsforhold (sambuarar).

### Familietype

Under omtalen av eininga *familie* (avsnitt 4.1 ovanfor) er det gjort greie for kven som skal reknast til same familie. På grunnlag av kva for personar som inngår i familien og kva for ekteskapeleg status dei har, blir familiane inndelte i typar, slik:

Einsleg	einpersonfamilie.
Ektepar utan barn	familien inneheld eit ektepar, men ingen ugifte, heimebuande barn.
Ektepar med barn	familien inneheld eit ektepar, og paret sine ugifte, heimebuande barn utan omsyn til alder.
Mor/far med barn	familien inneheld mor eller far og deira ugifte, heimebuande barn utan omsyn til alderen på barnet/barna.

Familietyper baserer seg på den formelle ekteskapelege statusen til personane i familien. I eit sambuarpar utgjer kvar einskild sambuar derfor sin eigen familie.

### Heiltid/deltid

Ein person kjem i gruppa heiltidsarbeid når summen av avtala/vanleg arbeidstid i alle arbeidsforhold er 30 timar eller meir i veka (120 timar eller meir over ein 4-vekersperiode).

### Næring

Yrkesaktive personar 16 år og over er grupperte etter næring ut frå opplysningar om 12-månadersperioden. Kjennemerket er knytta til det arbeidsforholdet som hadde vara lengst. Det er ikkje innhenta særskilte oppgaver om næring for teljingsveka frå 27. oktober til 2. november.

Næringsgrupperinga er gjord etter 1983-utgåva av Standard for næringsgruppering (Standardar for norsk statistikk 2). Standarden er eit fem-sifra pyramidisk system der kvart siffer viser eit grupperingsnivå.

FoB80 blei gruppert etter den førre utgåva av næringsstandarden (utgitt i 1978). Dei viktigaste endringane frå denne utgåva finn vi under Detaljhandel. Standardendringane har ingenting å seie for jamføringane med siste teljing for næring på 1-siffernivå.

Næringsgrupperinga kan etter mindre modifikasjonar på tabellnivå samanliknast med International Standard Industrial Classification of all Economic Activities (ISIC) frå 1968.

FN vedtok ein ny versjon av ISIC i 1989. Den nye versjonen vil etter kvart bli innarbeidd i næringsstandarden i dei fleste landa i Europa. Når den nye standarden blir innført i Noreg, vil folketeljingsmaterialet få næringskodar etter ISIC -89 i tillegg til dei noverande.

### Oppmøteplass på arbeid

Oppmøteplassen er den staden der oppgavegivaren møtte fram då arbeidsdagen tok til. Grupperingskriterium er kommune. Personar som møtte på ulike stader, var til sjøs e.l. har ikkje fast oppmøteplass.

### Reisemåte til arbeidet

Reisemåten gjeld dei transportmidla vedkommande til vanleg brukte på arbeidsreisa (éin veg).

### Reisetid til arbeidet

Reisetida er den tida det tek å kome *frå* heimstaden (registret bustadadresse) *til* arbeidsstaden (éin veg). I reisetida er gongtid og ventetid under reisa rekna med. Det same gjeld faste gjeremål, t.d. å bringe barn

til barnehage. Tilfeldige gjeremål og forseiningar blir ikkje rekna med.

For pendlarar som budde mellombels utanom heimen (hybelen, brakka) blir reisetida rekna frå heimstaden og fram til arbeidsstaden.

### **Spreittbygd/tettbygd strøk**

Sjå *Tettstad* i avsnitt 4.2.

### **Utdanning**

Utdanningsopplysningane i publikasjonen er henta frå datafil over høgste utdanning blant befolkningen pr. 1. oktober 1989, såkalla omkoda utgåve (grupperinga av grunnleggjande fagutdanning - også den som blei fullført før skoleåret 1972/73 - byggjer på 9-årig grunnskole og er plassert på klassetrinn 10, nivå 3). Folketeljingsmaterialet vil bli oppdatert med utdanningsopplysningar pr. 1. oktober 1990 så snart denne årgangen ligg føre.

Opplysningane om utdanning fullført i utlandet etter 1. november 1980 er mangelfulle i data-materialet. Dette gjeld spesielt for dei som er fødde utomlands. SSB gjennomfører derfor ei eiga undersøking i 1991 om utdanning blant innvandrare. Resultata frå undersøkinga er ikkje med i denne publikasjonen, men vil seinare gå inn i teljingsmaterialet.

Frå og med 1987 blir det i all utdanningsstatistikk frå SSB brukt seks-sifra utdanningskodar, etter Standard for utdanningsgruppering - Revidert 1989 (Standardar for norsk statistikk 7). Standarden er bygd opp som eit pyramidisk klassifikasjonssystem. Utdanninga er først ordna i grove grupper etter (samla) tid ved normal studieprogresjon. Gruppene blir kalla *utdanningsnivå*. Innanfor kvart nivå er utdanningane delte opp etter *fagfelt* og *faggrupper*. Ein del utdanningar som tidlegare var plasserte på for lågt nivå, har skifta nivå ved overgangen til revidert standard. Dei største gruppene er ingeniør- og helsefagutdanningar.

Resultata frå utdanningsstatistikken blir no presenterte etter omkoda utdanningskode (sjå ovanfor), medan folketeljinga i 1980 er basert på ein versjon av den gamle standarden som ikkje er omkoda. Derfor kan ikkje resultata frå dei to teljingane samanliknast. SSB kan lage statistikk som kan samanliknast på *grovt* nivå (grupper av utdanningsnivå) ved å dele inn FoB80 etter ny standard og kode om all grunnleggjande fagutdanning til 9 år. Slik statistikk må utførast som betalt oppdrag.

### **Yrke**

Yrkesaktive personar 16 år og over er grupperte etter yrke ut frå opplysningar om 12-månadersperioden. Kjennemerket er knytt til det arbeidsforholdet som tok lengst tid. Det er ikkje innhenta særskilte oppgaver om yrke for teljingsveka frå 27. oktober til 2. november.

Grunnlaget for yrkesgrupperinga er Standard for yrkesgruppering i offentleg norsk statistikk (utgitt av Arbeidsdirektoratet i 1965). Standarden blir ofte omtala som NYK (Nordisk yrkesklassifisering). Til folketeljinga i 1980 blei standarden ajourført av SSB ved at nye yrkestilar blei plasserte inn på riktig stad i systemet, ein del yrkesgrupper blei slått saman og andre blei splitta i fleire grupper. Etter 1980 har SSB halde fram med ajourføring med nye yrkesnemningar.

Yrke i folketeljinga er koda med tre av dei i alt fem sifra som standarden har.

Yrke er koda på same måten og etter same standarden både i FoB80 og FoB90, slik at det er mogleg å samanlikne yrkesstatistikken mellom dei to teljingane.

NYK og dermed teljinga kan berre til ein viss grad samanliknast med den nyaste (1988) utgåva av International Standard Classification of Occupations (ISCO). Derimot er det godt samsvar med førre ISCO (1958, revidert i 1968). Det er denne versjonen som pr. 1990 blir brukt i dei fleste europeiske landa.

### **Yrkesaktivitet**

I FoB90 er det innhenta oppgaver om yrkesaktiviteten både for dei siste 12 månadene (3. november 1989 til 2. november 1990) og for den siste veka før teljings-tidspunktet (27. oktober - 2. november 1990).

Som yrkesaktive blir rekna personar 16 år og over som *hadde* inntektsgivande arbeid i minst 100 timar i 12-månadersperioden. Inntektsgivande arbeid er alt arbeid som blir utført mot betaling i form av lønn, inntekt av eiga verksemd, provisjon, honorar o.l. Deltidsarbeid, vikararbeid, barnepass, feriejobbar o.l. er også med. Det same gjeld sjukefråvære, ferie, permisjon med lønn o.l. Ved folketeljinga i 1980 skulle slikt fråvære ikkje reknast med. Arbeid som familiemedlemmer utan fast lønn i familiebedrift (t.d. butikk, gardsbruk) og verneplikts-/sivilteneste blir også rekna som yrkesaktivitet.

Dei som var yrkesaktive i 12-månadersperioden svarte også på om dei *hadde* inntektsgivande arbeid som varte minst 1 time i veka 27. oktober til 2. november 1990. Ved folketeljinga i 1980 måtte ein

ha utført arbeid som vara minst ein time for å bli rekna som yrkesaktiv i veka. Teljingane i 1980 og 1990 kan samanliknast fordi FoB90 også kan fordele dei yrkesaktive etter utført arbeidstid i veka.

### Yrkesstatus

Yrkesaktive personar 16 år og over er grupperte etter yrkesstatus ut frå arbeidsforholdet dei oppgav for 12-månadersperioden. Det er ikkje innhenta særskilte oppgaver om yrkesstatus for teljingsuka frå 27. oktober til 2. november.

Personar (også medeigarar) som arbeidde i firma organiserte som aksjeselskap, andelslag eller andre selskapsformer med avgrensa ansvar, er alltid rekna som tilsette.

Ein person er rekna som sjølvstendig dersom vedkommande dreiv verksemd aleine for eiga rekning eller saman med andre med uavgrensa ansvar (t.d. i ansvarleg selskap).

Gruppa *Familiemedlem utan fast lønn i familiebedrift* omfattar personar som arbeidde i familieverksemd utan fast lønn, og som verken var eigar eller medeigar i verksemda. Eit familiemedlem utan fast lønn kan likevel ha lønn for arbeidet i form av kost og losji, del av overskott e.l.

Der ektefellar arbeidde i felles verksemd (t.d. gardsbruk) som ikkje var organisert som aksjeselskap e.l., er den eine ektefellen rekna som sjølvstendig og den andre som familiemedlem utan fast lønn, med mindre begge ektefellane var registrerte som eigarar av verksemda.

### 4.3.2. Bustadkjennemerke

Bustadkjennemerka gjeld berre for privatbustader og personar i privathushald.

#### Areal

Arealet av bustaden er det samla arealet av rom på 6 m<sup>2</sup> eller meir som blir brukte til bustadformål. I tillegg er også entré, gangar, trapperom, vaskerom o.l. med i arealet.

#### Busette pr. bustad

Busette pr. bustad er lik talet på busette i privatbustader dividert med talet på bustader i alt.

#### Byggjeår

Byggjeåret er det året da minst halvparten av bu-

stadene i huset var ferdig til innflytting. For hus som er ombygde, er det opprinnelege byggjeåret oppgitt.

### Eige-/leigeform

Som *eigarar* er også rekna personar som har burett ved å eige ein aksje eller ein part.

Som *leige for eit avgrensa tidsrom* er rekna leigeavtaler som går til ein bestemt dato, også framleige. Bustader stilte til disposisjon gjennom arbeidsforhold for ein avgrensa tidsperiode er derimot rekna med blant *tenestebustader*.

Leige av bustaden på *Andre vilkår* gjeld t.d. ved leigekontrakt med heimel i husleigelova, munnleg leigeavtale eller kåravtale. Obligasjonsleilegheiter og trygdeleilegheiter er også tekne med her.

### Etasjeplassering

Etasjeplasseringa viser i kva for ein etasje bustaden har rom til bustadformål. For bustader som går over fleire plan, er alle etasjane oppgitt.

### Hustype

Ein *einebustad* ligg fritt med minst ein halv meter til andre hus. Han kan også innehalde ei hybelleilegheit, og eitt eller fleire rom kan vere i bruk som hybel.

*Våningshus knytt til gardsdrift* omfattar alle typar bustadhus på gardsbruket.

Eit *hus i kjede* (også *einebustad i kjede*) er bunde saman med eit anna hus ved bu, garasje/carport, svalgang e.l.

I eit *terrassehus* er leilegheitene bygde saman i ei skråning der fleire av leilegheitene har terrasse på heile eller delar av taket til leilegheita under.

*Terrasseblokk* er rekna som blokk og ikkje som terrassehus.

*Anna bustadbygg med mindre enn tre etasjar* omfattar til dømes firemannsbustad, *einebustad* med mindre enn ein halv meter mellom husa o.l.

Leilegheita ligg i eit *forretningsbygg* eller i eit *bygg for fellehushald* dersom mindre enn halvparten av golvarealet i huset blir brukt til privatbustad.

I nokre tabellar er hus i kjede, terrassehus og anna bustadbygg med mindre enn tre etasjar slått saman og kalla *småhus*.

### Kjøkken

Kjøkkenet er den delen av bustaden der det er installert utstyr til matlaginga. Kjøkkenet kan vere eit eige rom, men treng ikkje å vere det (opne løysingar).



Dersom fleire bustader har felles kjøkken, t.d. hyblar i eit hybelbygg, er alle bustadene rekna å vere utan kjøkken.

I storleiken på kjøkkenet er også golvplassen til benker og skap rekna med.

#### **Kjelde til oppvarming**

I FoB90 er alle kjelder til oppvarming i bustaden tekne med, medan det ved siste teljing berre var den viktigaste som blei registrert.

#### **Plan i bustaden**

Bustaden seier vi ligg på eitt plan dersom kjøkken, bad/dusj, wc og minst eitt bustadrom er i same etasje utan trapper mellom.

#### **Tilgjenge**

Som eit mål for korleis ein kan ta seg fram til bustaden, er det nytta ei inndeling etter plan i bustaden, etasjeplassering i bustaden og om huset har heis.

#### **Rom - talet på**

I talet på rom er med bustadrom på 6 m<sup>2</sup> eller meir som kan nyttast året rundt. Kjøkken, bad, wc, vaske-rom, gang o.l. er ikkje med, og heller ikkje rom som berre blir nytta til næringsverksemd.

#### **Rom pr. bustad**

er summen av alle rom dividert med talet på bustader. I FoB90 er det ikkje innhenta spesifiserte oppgåver over talet på rom i bustader med ni eller fleire rom. I oppgåvene for *rom i alt* er tala på rom i bustaden med ni eller fleire rom derfor rekna ut frå eit gjennomsnittstal. Data frå Buforholdsundersøkinga 1988 er brukt som berekningsgrunnlag.

### **4.3.3. Hushaldskjennemerke**

Hushaldskjennemerka gjeld for privathushald og personar registrerte som busette i privathushald.

#### **Avfallssortering (kjeldesortering)**

Oppgåvene over avfallssorteringa viser eit utval avfallstypar som blir sorterte ut frå hushaldsavfallet og leverte/henta etter at dei er sorterte ut. Kvant hushald kunne krysse av for fleire typar utsortert avfall. Nokre hushald sorterer fleire typar avfall. Derfor blir summen av hushald etter avfallstype større enn talet på hushald som sorterer avfall i alt.

#### **Bil - talet på bilar i hushaldet**

Med å disponere bil meiner ein å eige/leige bil eller å ha høve til å bruke firmabil privat. Stasjonsvogn, kombinert bil eller varebil som blir brukt til privatkjøring, er også rekna med i talet på bilar.

#### **Familiar - talet på familiar i hushaldet**

Sjå *Familie* i avsnitt 4.1 og *Familietype* i avsnitt 4.3.

#### **Hushaldstype (talet på barn i hushaldet)**

I tabellane er hushalda delte inn i einperson- og fleirpersonhushald. Fleirpersonhushald er vidare delte inn i hushald med og utan barn.

Eininga *Barn* omfattar ugifte heimebuande barn under 18 år som er registrerte busette i familien til minst ein av foreldra eller andre føresette. Eldre barn som bur i heimen, er ikkje rekna inn i talet på barn i hushaldet. Hushald der alle dei heimebuande barna er 18 år eller eldre, blir derfor rekna til gruppa fleirpersonhushald utan barn.

#### **Privat-/felleshushald**

Gruppa *Privathushald* omfattar alle personar som er registrerte som busette i same privatbustad.

Personar som er registrerte som busette i aldersheimar, pleieheimar, barneheimar o.l. og som får stell og tilsyn der, høyrer til *Felleshushald*. Det er ikkje innhenta hushalds- og bustadopplysningar for desse hushalda.

## 5. Merknader til tabellane

### Tabell 1

Tabell 1 tek sikte på å gje samanliknbare tal tilbake til 1875 etter kommuneinndelinga i 1990.

Over eit så langt tidsrom har det likevel funne stad så mange endringar i kommuneinndelinga at det for mange kommunar kan vere vanskeleg å gje samanliknbare tal for heile perioden.

I nokre tilfelle er endringane i kommuneinndelinga relativt store. Der har vi sett tala i parentes for å markere at folkemengda ikkje er eksakt, men er rekna ut av Norsk samfunnsvitenskapelig datatjeneste (NSD). Meir detaljert dokumentasjon får du ved å vende deg til NSD.

I 1910 blei Selje herad delt i tre herad - Selje, Sør-Vågsøy og Nord-Vågsøy.

I 1964 blei ein del av Selje (øya Silda, Hagevik-Osmundvåg-området og Sørpoll) ført over til Vågsøy.

**Vernepliktige - konsekvensar for sysselsetjingstala**  
Oppgåver over dei vernepliktige og sivilt tenestepiktige er innhenta gjennom Forsvarets overkommando og Siviltenesteadministrasjonen. På grunn av rapporteringsrutinene har ikkje alle oppgåvene kome inn når kommunehefta blir publiserte.

Manglande oppgåver om verneplikts-/sivilteneste kan påvirke sysselsetjingstala for kommunen. For kommunen under eitt vil utslaga bli særsmå. Avviket vil bli størst for gruppa Menn 16 - 24 år.

Etter oppgåvene gitt i skjemaet, kan personane dette gjeld t.d. få for få arbeidsmånader i året, dei kan bli tildelte feil hovudnæring og -yrke, eller dei kan bli feilaktig grupperte som ikkje yrkesaktive.

Dei fullstendige oppgåvene om verneplikts- og sivilteneste vil bli innarbeidde i det endelege folketeljingsmaterialet.

Tabell 1. Folkemengd<sup>1</sup> ved folketeljningane 1875-1990, etter kommunegrensar pr. 3. november 1990

År	Folke- mengd	År	Folke- mengd	År	Folke- mengd	År	Folke- mengd
1875 ...	(2390)	1920 ...	(3286)	1960 ...	3388	1980 ...	3386
1900 ...	(2783)	1946 ...	(3299)	1970 ...	3392	1990 ...	3275

<sup>1</sup> Tal i parentes er rekna ut av NSD, sjå tekstdelen.

K j e l d e: Folketeljningar, materiale i SSB og Norsk samfunnsvitenskapelig datatjeneste (NSD).

Tabell 2. Folkemengd etter kjønn, ekteskapeleg status og alder. 3. november 1990

Alder	I alt	Menn					Kvinner				
		I alt	Ugifte	Gifte	Enkje- menn	Separer- te og skilde	I alt	Ugifte	Gifte	Enkjer	Separer- te og skilde
I alt .....	3275	1655	862	677	59	57	1620	707	675	202	36
0 - 4 .....	203	100	100	-	-	-	103	103	-	-	-
5 - 9 .....	245	122	122	-	-	-	123	123	-	-	-
10 - 14 .....	246	124	124	-	-	-	122	122	-	-	-
15 - 19 .....	278	127	127	-	-	-	151	150	1	-	-
20 - 24 .....	239	137	134	2	-	1	102	88	13	-	1
25 - 29 .....	207	117	91	20	-	6	90	45	41	-	4
30 - 34 .....	220	115	43	66	-	6	105	14	84	-	7
35 - 39 .....	241	132	23	97	1	11	109	10	94	3	2
40 - 44 .....	201	107	18	78	1	10	94	5	83	2	4
45 - 49 .....	162	87	9	71	1	6	75	6	61	2	6
50 - 54 .....	148	76	9	62	2	3	72	3	64	3	2
55 - 59 .....	140	62	5	53	-	4	78	2	58	14	4
60 - 64 .....	143	76	11	58	1	6	67	6	47	13	1
65 - 69 .....	164	76	16	53	6	1	88	5	51	30	2
70 - 74 .....	150	63	12	47	2	2	87	6	40	39	2
75 - 79 .....	121	50	6	30	13	1	71	8	25	37	1
80 - 84 .....	94	56	9	28	19	-	38	3	7	28	-
85 - 89 .....	50	22	3	9	10	-	28	5	3	20	-
90 - .....	23	6	-	3	3	-	17	3	3	11	-
0 - 6 .....	301	149	149	-	-	-	152	152	-	-	-
7 - 12 .....	295	146	146	-	-	-	149	149	-	-	-
13 - 15 .....	150	77	77	-	-	-	73	73	-	-	-
16 - 19 .....	226	101	101	-	-	-	125	124	1	-	-
20 - 44 .....	1108	608	309	263	2	34	500	162	315	5	18
45 - 66 .....	650	331	38	268	5	20	319	18	245	42	14
67 - .....	545	243	42	146	52	3	302	29	114	155	4
16 - 24 .....	465	238	235	2	-	1	227	212	14	-	1
25 - 39 .....	668	364	157	183	1	23	304	69	219	3	13
40 - 66 .....	851	438	56	346	6	30	413	23	328	44	18

Tabell 3. Hovudtal for utdanning. Personar 16-66 år etter yrkesaktivitet, arbeidstid i året, kjønn og utdanning<sup>1</sup>.  
3. november 1989 - 2. november 1990

Kjønn og høgste utdanning	I alt	Ikkje yrkesaktive	Yrkesaktive					
			I alt	Heiltid		Deltid		Både heiltid og deltid i året
				Heile året	Delar av året	Heile året	Delar av året	
I alt	1984	421	1563	816	300	186	179	82
<b>Menn</b>								
I alt	1040	146	894	582	208	20	45	39
Barne- og ungdomsskolenivå, 1-9 år i alt	360	68	292	184	68	12	18	10
Folkeskoleutdanning	164	35	129	92	21	7	5	4
9-årig ungdomsskole	123	25	98	50	31	3	9	5
Ungdomsskolenivå elles	73	8	65	42	16	2	4	1
Gymnasnivå I, 10 år, i alt	244	28	216	152	46	4	8	6
Allment fagfelt	42	6	36	27	6	-	1	2
Industri, handverk og teknikk	104	11	93	61	23	3	4	2
Samferdsel	17	3	14	10	3	-	1	-
Helsevern	1	-	1	1	-	-	-	-
Jordbruk, skogbruk og fiske	22	1	21	15	5	-	1	-
Gymnasnivå I elles	58	7	51	38	9	1	1	2
Gymnasnivå II, 11 - 12 år, i alt	285	21	264	163	74	1	14	12
Allment fagfelt	41	1	40	14	15	1	8	2
Administrasjon og økonomi	20	1	19	10	5	-	2	2
Industri, handverk og teknikk	130	10	120	92	23	-	2	3
Samferdsel	55	7	48	23	22	-	-	3
Helsevern	-	-	-	-	-	-	-	-
Jordbruk, skogbruk og fiske	20	2	18	15	2	-	1	-
Tenesteyting og forsvar	18	-	18	9	7	-	-	2
Gymnasnivå II elles	1	-	1	-	-	-	1	-
Universitets- og høgskolenivå I, 13 - 14 år, i alt	66	4	62	39	15	1	-	7
Undervisning	8	-	8	7	1	-	-	-
Administrasjon, økonomi, samfunnsvitenskap og jus	17	2	15	6	5	-	-	4
Naturvitenskap og teknikk	13	-	13	9	3	-	-	1
Helsevern	2	-	2	2	-	-	-	-
Universitets- og høgskolenivå I elles	26	2	24	15	6	1	-	2
Universitets- og høgskolenivå II, III og forskarnivå, over 14 år, i alt	48	-	48	40	3	1	1	3
Undervisning	27	-	27	22	2	1	-	2
Administrasjon, økonomi, samfunnsvitenskap og jus	2	-	2	1	1	-	-	-
Naturvitenskap og teknikk	10	-	10	9	-	-	-	1
Universitets- og høgskolenivå II, III og forskarnivå elles	9	-	9	8	-	-	1	-
Uoppgitt, inga utdanning og utdanning på førskolenivå	37	25	12	4	2	1	4	1
<b>Kvinner</b>								
I alt	944	275	669	234	92	166	134	43
Barne- og ungdomsskolenivå, 1-9 år i alt	370	142	228	70	36	60	50	12
Folkeskoleutdanning	157	66	91	34	11	27	16	3
9-årig ungdomsskole	132	57	75	10	23	15	23	4
Ungdomsskolenivå elles	81	19	62	26	2	18	11	5
Gymnasnivå I, 10 år, i alt	313	81	232	90	16	69	44	13
Allment fagfelt	90	25	65	28	4	20	10	3
Industri, handverk og teknikk	17	4	13	7	-	4	2	-
Samferdsel	5	1	4	1	-	3	-	-
Helsevern	35	5	30	9	-	14	7	-
Jordbruk, skogbruk og fiske	1	1	-	-	-	-	-	-
Gymnasnivå I elles	165	45	120	45	12	28	25	10
Gymnasnivå II, 11 - 12 år, i alt	154	24	130	42	31	25	21	11
Allment fagfelt	62	14	48	15	11	11	7	4
Administrasjon og økonomi	49	7	42	11	13	5	7	6
Industri, handverk og teknikk	5	1	4	2	1	-	1	-
Samferdsel	-	-	-	-	-	-	-	-
Helsevern	15	1	14	8	-	3	2	1

<sup>1</sup> Høgste fullførte utdanning pr. 1. oktober 1989.

Tabell 3 (framh.). Hovudtal for utdanning. Personar 16-66 år etter yrkesaktivitet, arbeidstid i året, kjønn og utdanning<sup>1</sup>. 3. november 1989 - 2. november 1990

Kjønn og høgste utdanning	I alt	Ikkje yrkesaktive	Yrkesaktive					
			I alt	Heiltid		Deltid		Både heiltid og deltid i året
				Heile året	Delar av året	Heile året	Delar av året	
Gymnasnivå II, 11-12 år (framh.)								
Jordbruk, skogbruk og fiske	2	-	2	1	1	-	-	-
Tenesteyting og forsvar	17	-	17	4	5	6	2	-
Gymnasnivå II elles	4	1	3	1	-	-	2	-
Universitets- og høgskolenivå I, 13 - 14 år, i alt	42	3	39	13	4	9	9	4
Undervisning	10	2	8	2	-	3	3	-
Administrasjon, økonomi, samfunnsvitenskap og jus	16	1	15	7	2	-	3	3
Naturvitenskap og teknikk	1	-	1	-	-	-	1	-
Helsevern	8	-	8	2	-	4	2	-
Universitets- og høgskolenivå I elles	7	-	7	2	2	2	-	1
Universitets- og høgskolenivå II, III og forskarnivå, over 14 år, i alt	30	2	28	16	3	3	3	3
Undervisning	25	2	23	14	1	3	2	3
Administrasjon, økonomi, samfunnsvitenskap og jus	-	-	-	-	-	-	-	-
Naturvitenskap og teknikk	-	-	-	-	-	-	-	-
Universitets- og høgskolenivå II, III og forskarnivå elles	5	-	5	2	2	-	1	-
Uoppgitt, inga utdanning og utdanning på førskolenivå	35	23	12	3	2	-	7	-

<sup>1</sup> Sjå note 1, førre sida.

Tabell 4. Personar 16 år og over. Hovudtal for yrkesaktivitet i året 3. november 1989 - 2. november 1990

	I alt	Ikkje yrkesaktive	Yrkesaktive			Prosent yrkesaktive		
			I alt	Menn	Kvinner	I alt	Menn	Kvinner
I alt	2529	915	1614	929	685	63,8	72,4	55,0
<b>Alder</b>								
16-19	226	119	107	53	54	47,3	52,5	43,2
20-24	239	35	204	124	80	85,4	90,5	78,4
25-29	207	29	178	106	72	86,0	90,6	80,0
30-39	461	50	411	240	171	89,2	97,2	79,9
40-49	363	39	324	183	141	89,3	94,3	83,4
50-59	288	68	220	117	103	76,4	84,8	68,7
60-66	200	81	119	71	48	59,5	67,0	51,1
67-69	107	81	26	16	10	24,3	34,8	16,4
70-	438	413	25	19	6	5,7	9,6	2,5
<b>Ekteskapeleg status</b>								
Ugifte	823	264	559	364	195	67,9	74,3	58,6
Gifte	1352	411	941	506	435	69,6	74,7	64,4
Før gifte	354	240	114	59	55	32,2	50,9	23,1
<b>Familietype</b>								
Einslege	493	305	188	122	66	38,1	52,8	25,2
Ektepar utan ugifte barn	354	211	143	76	67	40,4	42,9	37,9
Ektepar med ugifte barn	1433	317	1116	648	468	77,9	84,0	70,7
Mor/far med ugifte barn	249	82	167	83	84	67,1	79,8	57,9
<b>Utdanning</b>								
Barne- og ungdomsskolenivå	1123	571	552	314	238	49,2	59,1	40,2
Gymnasnivå	1135	275	860	492	368	75,8	82,6	68,3
Universitets- og høgskolenivå	195	17	178	111	67	91,3	94,1	87,0
Uoppgitt, inga utdanning eller utdanning på førskolenivå	76	52	24	12	12	31,6	31,6	31,6

Tabell 5. Hovudtal for yrkesaktive i året 3. november 1989 - 2. november 1990

	I alt	Menn				Kvinner				Prosent
		I alt	16-24	25-66	67-	I alt	16-24	25-66	67-	
I alt .....	1614	929	177	717	35	685	134	535	16	100,0
<b>Næring</b>										
Jordbruk, skogbruk, fiske og fangst .....	352	280	55	207	18	72	5	61	6	21,8
Oljeutvinning og bergverksdrift .....	26	21	-	21	-	5	1	4	-	1,6
Industri .....	410	226	69	148	9	184	44	137	3	25,4
Kraft- og vassforsyning .....	14	13	2	11	-	1	-	1	-	0,9
Byggje- og anleggsverksemd .....	121	111	12	98	1	10	1	9	-	7,5
Varehandel, hotell- og restaurantverksemd .....	159	53	7	43	3	106	32	72	2	9,9
Transport, lagring, post og telekommunikasjonar .....	116	94	5	88	1	22	3	19	-	7,2
Bank- og finansieringsverksemd, forsikringsverksemd, eigedomsdrift og forretningsmessig tenesteyting .....	37	14	-	14	-	23	5	18	-	2,3
Offentleg, sosial og privat tenesteyting .....	379	117	27	87	3	262	43	214	5	23,5
<b>Yrkesfelt</b>										
Teknisk, vitskapeleg, humanistisk og kunstnarleg arbeid .....	221	76	7	68	1	145	21	121	3	13,7
Administrasjons- og forvaltningsarbeid, bedrifts- og organisasjonsleiing .....	40	34	3	30	1	6	2	4	-	2,5
Kontorarbeid .....	82	19	-	19	-	63	13	50	-	5,1
Handelsarbeid .....	87	32	1	28	3	55	9	45	1	5,4
Jordbruks-, skogbruks- og fiskearbeid ..	324	255	51	186	18	69	5	58	6	20,1
Gruve- og sprengingsarbeid m.m. ....	14	11	-	11	-	3	-	3	-	0,9
Transport- og kommunikasjonsarbeid ..	127	109	11	97	1	18	3	15	-	7,9
Industri-, byggje- og anleggsarbeid ....	494	331	79	242	10	163	40	120	3	30,6
Servicearbeid og militært arbeid .....	225	62	25	36	1	163	41	119	3	13,9
<b>Yrkesstatus</b>										
Tilsett .....	1338	736	170	547	19	602	131	462	9	82,9
Sjølvestendig .....	230	180	5	166	9	50	-	45	5	14,3
Familiemedlem utan fast lønn .....	46	13	2	4	7	33	3	28	2	2,9
<b>Arbeidstid i året<sup>1</sup></b>										
Berre heiltid, i alt .....	1140	808	133	657	18	332	68	258	6	70,6
Berre deltid, i alt .....	392	82	31	34	17	310	47	253	10	24,3
Både heiltid og deltid, i alt .....	82	39	13	26	-	43	19	24	-	5,1
<b>Yrkesaktiv i 12 månader</b>										
Heiltid .....	833	595	62	520	13	238	20	214	4	51,6
Deltid .....	196	26	4	16	6	170	13	153	4	12,1
Både heiltid og deltid i perioden ....	51	24	6	18	-	27	10	17	-	3,2
Heiltid 0-3 månader .....	10	4	2	2	-	6	3	3	-	0,6
Heiltid 4-6 månader .....	10	5	-	5	-	5	1	4	-	0,6
Heiltid 7-9 månader .....	16	8	2	6	-	8	3	5	-	1,0
Heiltid 10-11 månader .....	15	7	2	5	-	8	3	5	-	0,9
<b>Yrkesaktiv i 6-11 månader</b>										
Heiltid .....	204	153	36	114	3	51	14	36	1	12,6
Deltid .....	101	19	2	12	5	82	12	66	4	6,3
Både heiltid og deltid i perioden ....	23	12	5	7	-	11	5	6	-	1,4
<b>Yrkesaktiv i 1-5 månader</b>										
Heiltid .....	103	60	35	23	2	43	34	8	1	6,4
Deltid .....	95	37	25	6	6	58	22	34	2	5,9
Både heiltid og deltid i perioden ....	8	3	2	1	-	5	4	1	-	0,5
<b>Avtala arbeidstid i veka</b>										
Ikkje yrkesaktiv i veka .....	298	162	67	80	15	136	52	77	7	18,5
1- 9 timar .....	72	28	8	15	5	44	9	33	2	4,5
10-19 timar .....	113	14	3	9	2	99	8	89	2	7,0
20-29 timar .....	115	15	3	10	2	100	9	91	-	7,1
30-34 timar .....	75	15	1	13	1	60	9	50	1	4,6
35-39 timar .....	498	325	42	277	6	173	35	138	-	30,9
40 timar og over .....	443	370	53	313	4	73	12	57	4	27,4

<sup>1</sup> Heiltid er *samla* arbeidstid på 30 timar eller meir i veka (alle arbeidsforhold), noko som svarer til 120 timar eller meir over ein firevekersperiode.

Tabell 6. Yrkesaktive 16 år og over, etter alder og næring/yrkesfelt. 3. november 1989 - 2. november 1990

	I alt	Alder									Pro- sent av dei yrkes- aktive
		16-19	20-24	25-29	30-39	40-49	50-59	60-66	67-69	70-	
I alt	1614	107	204	178	411	324	220	119	26	25	100,0
<b>Næring</b>											
Jordbruk	148	4	10	4	19	32	25	34	7	13	9,2
Skogbruk	3	-	-	1	1	1	-	-	-	-	0,2
Fiske og fangst	201	17	29	24	57	44	16	10	2	2	12,5
Oljeutvinning og bergverksdrift	26	-	1	7	9	5	3	1	-	-	1,6
Industri i alt	410	43	70	46	76	72	70	21	6	6	25,4
Næringsmiddel-, drikkevare- og tobakksindustri	147	30	37	10	24	17	17	7	2	3	9,1
Tekstil-, klesvare-, lær- og lervareindustri	142	4	15	23	20	37	31	9	-	3	8,8
Trevareindustri	6	1	-	1	2	-	1	-	1	-	0,4
Treforedling, grafisk industri og forlag	1	1	-	-	-	-	-	-	-	-	0,1
Kjemisk industri, mineral-, olje-, kol-, gummi- og plastindustri	-	-	-	-	-	-	-	-	-	-	-
Keramikk- og glasindustri	1	-	-	-	1	-	-	-	-	-	0,1
Metallindustri	-	-	-	-	-	-	-	-	-	-	-
Verkstadindustri	112	7	18	12	29	18	21	5	2	-	6,9
Industri elles	1	-	-	-	-	-	-	-	1	-	0,1
Kraft- og vassforsyning	14	1	1	2	3	-	5	2	-	-	0,9
Byggje- og anleggsverksemd	121	4	9	12	46	25	14	10	1	-	7,5
Varehandel	96	9	7	12	29	15	10	9	1	4	5,9
Hotell- og restaurantdrift	63	11	12	5	15	11	5	4	-	-	3,9
Landtransport	32	-	2	5	7	8	8	2	-	-	2,0
Sjøtransport	49	-	2	7	13	14	13	-	-	-	3,0
Transport elles, lagring, post og telekommunikasjonar	35	-	4	4	13	6	5	2	1	-	2,2
Bank- og finansieringsverksemd	18	1	2	3	6	3	1	2	-	-	1,1
Forsikringsverksemd, eigedomsdrift og forretningsmessig tenesteyting	19	-	2	5	6	4	1	1	-	-	1,2
Offentleg administrasjon, forsvar, politi og rettsvesen	57	1	21	6	10	13	2	3	1	-	3,5
Renovasjon og reingjering	-	-	-	-	-	-	-	-	-	-	-
Undervisning og forskningsverksemd	95	2	3	7	37	32	11	1	2	-	5,9
Helse- og sosialtenester	192	10	24	16	58	36	27	17	4	-	11,9
Kulturell tenesteyting, underhaldning og sport	7	-	1	3	1	1	1	-	-	-	0,4
Personleg tenesteyting	28	4	4	9	5	2	3	-	1	-	1,7
<b>Yrkesfelt</b>											
Teknisk, vitenskapelig, humanistisk og kunstnarleg arbeid	221	9	19	23	79	53	24	10	4	-	13,7
Administrasjons- og forvaltningsarbeid, bedrifts- og organisasjonsleiing i alt	40	1	4	3	11	14	5	1	1	-	2,5
Offentleg administrasjons- og forvaltningsarbeid	17	1	2	2	3	6	2	-	1	-	1,1
Bedrifts- og organisasjonsleiing	23	-	2	1	8	8	3	1	-	-	1,4
Kontorarbeid	82	3	10	11	26	20	6	6	-	-	5,1
Handelsarbeid	87	4	6	11	27	19	10	6	-	4	5,4
Jordbruks-, skogbruks- og fiskearbeid	324	21	35	21	72	69	39	43	9	15	20,1
Gruve- og sprengingsarbeid m.m.	14	-	-	2	5	3	3	1	-	-	0,9
Transport og kommunikasjonsarbeid	127	2	12	19	37	27	24	5	1	-	7,9
Industri-, byggje- og anleggsarbeid i alt	494	46	73	63	107	84	77	31	7	6	30,6
Jern- og metallvarearbeid	68	4	8	13	18	14	6	3	2	-	4,2
Elektroarbeid	38	3	3	9	12	4	5	2	-	-	2,4
Trearbeid	54	3	3	4	17	9	7	9	2	-	3,3
Næringsmiddelarbeid	127	28	29	10	17	15	16	7	2	3	7,9
Maskin- og motordrift	30	1	6	3	11	5	4	-	-	-	1,9
Laste-, losse- og lagerarbeid	12	2	3	2	3	-	2	-	-	-	0,7
Industri-, byggje- og anleggsarbeid elles	165	5	21	22	29	37	37	10	1	3	10,2
Servicearbeid og militært arbeid	225	21	45	25	47	35	32	16	4	-	13,9

Tabell 7. Yrkesaktive 16 år og over, etter kjønn, arbeidstid i året og næring/yrkesfelt. 3. november 1989 - 2. november 1990

	I alt	Yrkesaktiv i 12 måneder			Yrkesaktiv i 6-11 måneder			Yrkesaktiv i 1-5 måneder		
		Heiltid <sup>1</sup>	Deltid <sup>1</sup>	Både heiltid og deltid i perioden	Heiltid	Deltid	Både heiltid og deltid i perioden	Heiltid	Deltid	Både heiltid og deltid i perioden
<b>Yrkesaktive i alt</b> .....	1614	833	196	51	204	101	23	103	95	8
<b>Menn i alt</b> .....	929	595	26	24	153	19	12	60	37	3
<b>Næring</b>										
Jordbruk .....	83	59	6	-	5	7	-	2	4	-
Skogbruk .....	2	2	-	-	-	-	-	-	-	-
Fiske og fangst .....	195	104	2	5	51	7	4	16	6	-
Oljeutvinning og bergverksdrift .....	21	19	-	-	2	-	-	-	-	-
Industri i alt .....	226	144	6	2	38	1	1	17	15	2
Næringsmiddel-, drikkevare- og tobakks-industri .....	91	50	3	2	14	-	-	9	13	-
Tekstil-, klesvare-, lær- og lervare-industri .....	37	26	1	-	6	1	-	1	2	-
Trevareindustri .....	4	1	-	-	2	-	-	1	-	-
Treforedling, grafisk industri og forlag .....	1	-	1	-	-	-	-	-	-	-
Kjemisk industri, mineral-, olje-, kol-, gummi- og plastindustri .....	-	-	-	-	-	-	-	-	-	-
Keramikk- og glasindustri .....	-	-	-	-	-	-	-	-	-	-
Metallindustri .....	-	-	-	-	-	-	-	-	-	-
Verktøindustri .....	93	67	1	-	16	-	1	6	-	2
Industri elles .....	-	-	-	-	-	-	-	-	-	-
Kraft- og vassforsyning .....	13	13	-	-	-	-	-	-	-	-
Byggje- og anleggsverksemd .....	111	75	4	3	18	1	2	3	4	1
Varehandel .....	40	26	1	2	3	-	-	7	1	-
Hotell- og restaurantdrift .....	13	8	-	-	2	-	-	1	2	-
Landtransport .....	29	18	1	-	6	1	-	1	2	-
Sjøtransport .....	49	31	1	1	13	-	2	1	-	-
Transport elles, lagring, post og telekommunikasjonar .....	16	12	1	-	1	-	-	1	1	-
Bank- og finansieringsverksemd .....	5	5	-	-	-	-	-	-	-	-
Forsikringsverksemd, egedomsdrift og forretningsmessig tenesteyting .....	9	5	-	2	1	-	-	1	-	-
Offentleg administrasjon, forsvar, politi og rettsvesen .....	41	22	-	4	7	1	1	6	-	-
Renovasjon og reingjering .....	-	-	-	-	-	-	-	-	-	-
Undervisning og forskningsverksemd .....	41	32	1	1	4	-	2	-	1	-
Helse- og sosialtenester .....	25	15	2	3	-	1	-	3	1	-
Kulturell tenesteyting, underhaldning og sport .....	1	-	-	1	-	-	-	-	-	-
Personleg tenesteyting .....	9	5	1	-	2	-	-	1	-	-
<b>Yrkesfelt</b>										
Teknisk, vitenskapelig, humanistisk og kunstnarleg arbeid .....	76	53	2	6	7	-	2	2	3	1
Administrasjons- og forvaltningsarbeid, bedrifts- og organisasjonsleiing i alt .....	34	27	-	-	5	-	-	2	-	-
Offentleg administrasjons- og forvaltningsarbeid .....	14	12	-	-	2	-	-	-	-	-
Bedrifts- og organisasjonsleiing .....	20	15	-	-	3	-	-	2	-	-
Kontorarbeid .....	19	17	-	2	-	-	-	-	-	-
Handelsarbeid .....	32	25	-	1	2	-	-	4	-	-
Jordbruks-, skogbruks- og fiskearbeid .....	255	153	8	4	46	14	3	17	10	-
Gruve- og sprengingsarbeid m.m. ....	11	11	-	-	-	-	-	-	-	-
Transport og kommunikasjonsarbeid .....	109	70	6	2	21	2	2	3	3	-
Industri-, byggje- og anleggsarbeid i alt .....	331	212	9	5	60	1	3	23	16	2
Jern- og metallvarearbeid .....	61	36	1	1	16	-	-	6	-	1
Elektroarbeid .....	36	30	2	1	1	-	2	-	-	-
Trearbeid .....	53	31	1	-	14	1	-	5	1	-
Næringsmiddelarbeid .....	72	36	2	2	15	-	-	7	10	-
Maskin- og motordrift .....	29	23	1	-	1	-	1	3	-	-
Laste-, losse- og lagerarbeid .....	8	5	-	-	1	-	-	1	1	-
Industri-, byggje- og anleggsarbeid elles .....	72	51	2	1	12	-	-	1	4	1
Servicearbeid og militært arbeid .....	62	27	1	4	12	2	2	9	5	-

<sup>1</sup> Heiltid er *samla* arbeidstid på 30 timar eller meir i veka (alle arbeidsforhold), noko som svarer til 120 timar eller meir over ein firevekersperiode.



Tabell 7 (framh.). Yrkesaktive 16 år og over, etter kjønn, arbeidstid i året og næring/yrkesfelt. 3. november 1989 - 2. november 1990

	I alt	Yrkesaktiv i 12 måneder			Yrkesaktiv i 6-11 måneder			Yrkesaktiv i 1-5 måneder		
		Heiltid <sup>1</sup>	Deltid <sup>1</sup>	Både heiltid og deltid i perioden	Heiltid	Deltid	Både heiltid og deltid i perioden	Heiltid	Deltid	Både heiltid og deltid i perioden
<b>Kvinner i alt</b> .....	685	238	170	27	51	82	11	43	58	5
<b>Næring</b>										
Jordbruk .....	65	34	17	5	3	2	-	-	4	-
Skogbruk .....	1	-	-	-	-	-	-	-	1	-
Fiske og fangst .....	6	3	1	-	-	1	-	-	1	-
Oljeutvinning og bergverksdrift .....	5	3	-	-	1	1	-	-	-	-
Industri i alt .....	184	71	27	8	24	15	4	14	19	2
Næringsmiddel-, drikkevare- og tobakks-industri .....	56	12	7	3	5	5	3	8	12	1
Tekstil-, klesvare-, ler- og lervare-industri .....	105	48	18	5	16	7	-	4	6	1
Trevareindustri .....	2	-	-	-	-	1	-	1	-	-
Treforedling, grafisk industri og forlag ..	-	-	-	-	-	-	-	-	-	-
Kjemisk industri, mineral-, olje-, kol-, gummi- og plastindustri .....	-	-	-	-	-	-	-	-	-	-
Keramikk- og glasindustri .....	1	1	-	-	-	-	-	-	-	-
Metallindustri .....	-	-	-	-	-	-	-	-	-	-
Verktøindustri .....	19	10	2	-	3	1	1	1	1	-
Industri elles .....	1	-	-	-	-	1	-	-	-	-
Kraft- og vassforsyning .....	1	1	-	-	-	-	-	-	-	-
Bygge- og anleggsverksemd .....	10	1	6	-	1	-	-	1	1	-
Varehandel .....	56	19	16	1	4	7	2	1	5	1
Hotell- og restaurantdrift .....	50	14	10	1	5	6	-	6	8	-
Landtransport .....	3	1	1	-	-	-	-	-	1	-
Sjøtransport .....	-	-	-	-	-	-	-	-	-	-
Transport elles, lagring, post og telekommunikasjon .....	19	2	11	-	1	3	1	1	-	-
Bank- og finansieringsverksemd .....	13	7	2	-	2	-	-	2	-	-
Forsikringsverksemd, egedomsdrift og forretningsmessig tenesteyting .....	10	4	-	2	1	2	1	-	-	-
Offentleg administrasjon, forsvar, politi og rettsvesen .....	16	7	5	2	-	-	-	-	2	-
Renovasjon og reingjering .....	-	-	-	-	-	-	-	-	-	-
Undervisning og forskningsverksemd ..	54	21	15	3	2	9	-	2	2	-
Helse- og sosialtenester .....	167	43	57	5	6	28	2	13	12	1
Kulturell tenesteyting, underholdning og sport .....	6	-	1	-	-	2	1	-	1	1
Personleg tenesteyting .....	19	7	1	-	1	6	-	3	1	-
<b>Yrkesfelt</b>										
Teknisk, vitenskapelig, humanistisk og kunstnarleg arbeid .....	145	45	44	6	5	23	3	10	8	1
Administrasjons- og forvaltningsarbeid, bedrifts- og organisasjonsleiing i alt .....	6	6	-	-	-	-	-	-	-	-
Offentleg administrasjons- og forvaltningsarbeid .....	3	3	-	-	-	-	-	-	-	-
Bedrifts- og organisasjonsleiing .....	3	3	-	-	-	-	-	-	-	-
Kontorarbeid .....	63	24	19	4	4	3	1	3	5	-
Handelsarbeid .....	55	20	14	1	5	6	2	1	6	-
Jordbruks-, skogbruks- og fiskearbeid ..	69	36	16	5	3	3	-	1	5	-
Gruve- og sprengingsarbeid m.m. ....	3	2	-	-	-	1	-	-	-	-
Transport og kommunikasjonsarbeid .....	18	4	9	-	-	2	2	1	-	-
Industri-, bygge- og anleggsarbeid i alt ..	163	59	22	8	23	14	3	15	18	1
Jern- og metallvarearbeid .....	7	4	-	-	1	1	1	-	-	-
Elektroarbeid .....	2	1	-	-	-	1	-	-	-	-
Trearbeid .....	1	-	-	-	-	-	-	1	-	-
Næringsmiddelarbeid .....	55	11	7	3	6	5	2	8	12	1
Maskin- og motordrift .....	1	-	-	-	1	-	-	-	-	-
Laste-, losse- og lagerarbeid .....	4	2	-	-	-	-	-	2	-	-
Industri-, bygge- og anleggsarbeid elles .....	93	41	15	5	15	7	-	4	6	-
Servicearbeid og militært arbeid .....	163	42	46	3	11	30	-	12	16	3

<sup>1</sup> Sjå note 1, førre sida.

Tabell 8. Hovudtal for yrkesaktive i veka 27. oktober - 2. november 1990, etter vanleg/avtala arbeidstid

	I alt	Menn					Kvinner				
		I alt	1-19 timar	20-29 timar	30-39 timar	40 timar og over	I alt	1-19 timar	20-29 timar	30-39 timar	40 timar og over
I alt .....	1316	767	42	15	340	370	549	143	100	233	73
<b>Alder</b>											
16-19 .....	56	35	5	-	18	12	21	7	-	11	3
20-24 .....	136	75	6	3	25	41	61	10	9	33	9
25-29 .....	146	88	4	-	42	42	58	10	12	28	8
30-39 .....	369	221	4	2	98	117	148	46	26	58	18
40-49 .....	293	166	7	3	64	92	127	32	26	52	17
50-59 .....	195	107	6	4	60	37	88	22	20	37	9
60-66 .....	92	55	3	1	26	25	37	12	7	13	5
67-69 .....	17	11	5	2	3	1	6	3	-	1	2
70- .....	12	9	2	-	4	3	3	1	-	-	2
<b>Ekteskapeleg status</b>											
Ugifte .....	401	265	22	4	109	130	136	26	14	71	25
Gifte .....	819	451	17	10	211	213	368	108	77	144	39
Før gifte .....	96	51	3	1	20	27	45	9	9	18	9
<b>Familletype</b>											
Einslege .....	160	105	6	2	39	58	55	8	7	27	13
Ektepar utan ugifte barn .....	118	61	8	3	28	22	57	18	11	25	3
Ektepar med ugifte barn .....	902	535	23	9	244	259	367	105	70	148	44
Mor/far med ugifte barn .....	136	66	5	1	29	31	70	12	12	33	13
<b>Utdanning</b>											
Barne- og ungdomsskolenivå .....	434	251	22	7	103	119	183	56	40	61	26
Gymnasnivå .....	716	412	13	6	195	198	304	73	50	145	36
Universitets- og høgskolenivå .....	153	96	5	2	41	48	57	13	9	24	11
Uoppgitt, inga utdanning eller utdanning på førskolenivå .....	13	8	2	-	1	5	5	1	1	3	-
<b>Utført arbeidstid i veka</b>											
Var ikkje på arbeid .....	34	21	-	-	4	17	13	6	-	3	4
1 - 19 timar .....	183	41	36	2	3	-	142	128	5	9	-
20 - 29 timar .....	122	24	-	10	8	6	98	4	82	10	2
30 - 39 timar .....	495	287	3	3	271	10	208	2	10	193	3
40 timar og over .....	482	394	3	-	54	337	88	3	3	18	64

Tabell 9. Yrkesaktive 16 år og over i veka 27. oktober - 2. november 1990, etter kjønn, vanleg/avtala arbeidstid og næring/yrkesfelt

	I alt	Menn					Kvinner				
		I alt	1-19 timar	20-29 timar	30-39 timar	40 timar og over	I alt	1-19 timar	20-29 timar	30-39 timar	40 timar og over
I alt	1316	767	42	15	340	370	549	143	100	233	73
<b>Næring</b>											
Jordbruk	97	62	10	3	9	40	35	10	5	5	15
Skogbruk	2	2	-	-	-	2	-	-	-	-	-
Fiske og fangst	141	136	6	-	22	108	5	1	-	2	2
Oljeutvinning og bergverksdrift	25	20	-	-	18	2	5	1	-	-	4
Industri i alt	351	191	7	3	123	58	160	21	22	100	17
Næringsmiddel-, drikkevare- og tobaksindustri	108	65	5	2	35	23	43	7	6	27	3
Tekstil-, klesvare-, ler- og lervareindustri	133	36	-	1	28	7	97	11	15	62	9
Trevareindustri	5	3	-	-	3	-	2	1	-	1	-
Treforedling, grafisk industri og forlag	1	1	1	-	-	-	-	-	-	-	-
Kjemisk industri, mineral-, olje-, kol-, gummi- og plastindustri	-	-	-	-	-	-	-	-	-	-	-
Keramikk- og glasindustri	1	-	-	-	-	-	1	-	-	1	-
Metallindustri	-	-	-	-	-	-	-	-	-	-	-
Verkstadindustri	102	86	1	-	57	28	16	1	1	9	5
Industri elles	1	-	-	-	-	-	1	1	-	-	-
Kraft- og vassforsyning	14	13	-	-	13	-	1	-	-	1	-
Byggje- og anleggsverksemd	109	102	7	1	49	45	7	1	4	2	-
Varehandel	84	37	1	-	13	23	47	11	11	17	8
Hotell- og restaurantdrift	42	10	-	-	6	4	32	11	7	11	3
Landtransport	27	24	-	1	13	10	3	2	-	-	1
Sjøtransport	46	46	1	-	9	36	-	-	-	-	-
Transport elles, lagring, post og telekommunikasjonar	32	14	-	1	10	3	18	13	2	2	1
Bank- og finansieringsverksemd	15	5	1	-	3	1	10	2	-	6	2
Forsikringsverksemd, eigedomsdrift og forretningsmessig tenesteyting	14	6	-	-	3	3	8	-	2	6	-
Offentleg administrasjon, forsvar, politi og rettsvesen	45	31	2	-	19	10	14	2	4	7	1
Renovasjon og reingjering	-	-	-	-	-	-	-	-	-	-	-
Undervisning og forskningsverksemd	91	40	2	3	19	16	51	14	13	17	7
Helse- og sosialtenester	154	20	5	2	7	6	134	49	26	50	9
Kulturell tenesteyting, underhaldning og sport	5	1	-	-	-	1	4	2	1	1	-
Personleg tenesteyting	22	7	-	1	4	2	15	3	3	6	3
<b>Yrkesfelt</b>											
Teknisk, vitenskapleg, humanistisk og kunstnarleg arbeid	192	69	5	4	28	32	123	35	25	49	14
Administrasjons- og forvaltningsarbeid, bedrifts- og organisasjonsleiing i alt	36	31	2	-	17	12	5	1	-	2	2
Offentleg administrasjons- og forvaltningsarbeid	15	13	2	-	9	2	2	-	-	2	-
Bedrifts- og organisasjonsleiing	21	18	-	-	8	10	3	1	-	-	2
Kontorarbeid	68	18	1	-	13	4	50	9	11	25	5
Handelsarbeid	76	31	2	-	11	18	45	7	11	19	8
Jordbruks-, skogbruks- og fiskearbeid	218	179	15	3	29	132	39	9	6	7	17
Gruve- og sprengingsarbeid m.m.	14	11	-	-	8	3	3	1	-	-	2
Transport og kommunikasjonsarbeid	117	100	5	3	32	60	17	10	2	4	1
Industri-, byggje- og anleggsarbeid i alt	426	286	9	4	185	88	140	15	22	88	15
Jern- og metallvarearbeid	62	55	1	1	30	23	7	1	-	3	3
Elektroarbeid	37	35	2	-	28	5	2	-	1	1	-
Trearbeid	49	48	2	1	30	15	1	-	-	1	-
Næringsmiddelarbeid	91	49	3	2	28	16	42	7	6	26	3
Maskin- og motordrift	28	27	1	-	10	16	1	-	-	1	-
Laste-, losse- og lagerarbeid	8	6	-	-	2	4	2	-	-	2	-
Industri-, byggje- og anleggsarbeid elles	151	66	-	-	57	9	85	7	15	54	9
Servicearbeid og militært arbeid	169	42	3	1	17	21	127	56	23	39	9

Tabell 10. Yrkesaktive 16 år og over med fast oppmøteplass på arbeid i veka 27. oktober - 2. november 1990, etter talet på arbeidsreiser, reisetid og yrkesfelt/oppmøteplass

	I alt	Reiste ikkje	Reiste 1 gong			Reiste 2-3 gonger			Reiste 4 gonger eller fleire		
			Reise- tid under 45 min	Reise- tid 45-89 min	Reise- tid 90 min og over	Reise- tid under 45 min	Reise- tid 45-89 min	Reise- tid 90 min og over	Reise- tid under 45 min	Reise- tid 45-89 min	Reise- tid 90 min og over
I alt	1184	362	24	8	15	110	3	8	613	23	18
<b>Yrkesfelt</b>											
Teknisk, vitenskapelig, humanistisk og kunstnarleg arbeid	169	27	4	4	2	30	-	-	99	2	1
Administrasjons- og forvaltnings- arbeid, bedrifts- og organisasjons- leiing i alt	34	7	2	-	-	-	-	1	23	-	1
Offentleg administrasjons- og forvaltningsarbeid	14	1	-	-	-	-	-	1	12	-	-
Bedrifts- og organisasjons- leiing	20	6	2	-	-	-	-	-	11	-	1
Kontorarbeid	64	15	2	-	-	10	1	-	34	2	-
Handelsarbeid	72	22	3	-	-	7	-	1	36	2	1
Jordbruks-, skogbruks- og fiskearbeid	192	129	5	1	2	7	-	1	40	2	5
Gruve- og sprengingsarbeid m.m.	11	2	1	-	1	-	-	-	7	-	-
Transport og kommunikasjons- arbeid	92	47	2	-	1	4	-	3	30	2	3
Industri-, byggje- og anleggsarbeid i alt	397	71	2	3	6	27	2	1	269	10	6
Jern- og metallvarearbeid	57	15	1	2	3	1	-	1	31	2	1
Elektroarbeid	34	4	1	-	-	-	-	-	25	3	1
Trearbeid	42	11	-	-	2	1	-	-	27	-	1
Næringsmiddelarbeid	90	15	-	1	-	14	1	-	58	1	-
Maskin- og motordrift	22	3	-	-	-	1	1	-	13	3	1
Laste-, losse- og lagerarbeid	8	1	-	-	-	-	-	-	6	-	1
Industri-, byggje- og anleggsarbeid elles	144	22	-	-	1	10	-	-	109	1	1
Servicearbeid og militært arbeid	153	42	3	-	3	25	-	1	75	3	1
<b>Oppmøteplass og kjønn</b>											
I bustadfylket	1015	276	22	7	7	104	3	3	563	19	11
Menn	541	175	11	5	5	18	2	2	300	13	10
Kvinner	474	101	11	2	2	86	1	1	263	6	1
I bustadkommunen	866	243	19	-	2	91	-	3	490	9	9
Menn	445	151	9	-	1	13	-	2	254	7	8
Kvinner	421	92	10	-	1	78	-	1	236	2	1
1439 Vågsøy	116	11	3	4	1	12	2	-	73	8	2
Menn	72	9	2	2	1	4	1	-	46	5	2
Kvinner	44	2	1	2	-	8	1	-	27	3	-
1443 Eid	9	3	-	3	-	-	1	-	-	2	-
Menn	5	-	-	3	-	-	1	-	-	1	-
Kvinner	4	3	-	-	-	-	-	-	-	1	-
1401 Flora	7	6	-	-	1	-	-	-	-	-	-
Menn	4	3	-	-	1	-	-	-	-	-	-
Kvinner	3	3	-	-	-	-	-	-	-	-	-
1419 Leikanger	6	6	-	-	-	-	-	-	-	-	-
Menn	6	6	-	-	-	-	-	-	-	-	-
Kvinner	-	-	-	-	-	-	-	-	-	-	-
Andre kommunar i fylket	11	7	-	-	3	1	-	-	-	-	-
Menn	9	6	-	-	2	1	-	-	-	-	-
Kvinner	2	1	-	-	1	-	-	-	-	-	-
Utanfor fylket	95	57	-	-	6	1	-	-	26	3	2
Menn	70	40	-	-	5	1	-	-	20	2	2
Kvinner	25	17	-	-	1	-	-	-	6	1	-
1511 Vanylven	31	-	-	-	-	1	-	-	26	3	1
Menn	24	-	-	-	-	1	-	-	20	2	1
Kvinner	7	-	-	-	-	-	-	-	6	1	-
1201 Bergen	10	9	-	-	1	-	-	-	-	-	-
Menn	8	7	-	-	1	-	-	-	-	-	-
Kvinner	2	2	-	-	-	-	-	-	-	-	-
1504 Ålesund	8	8	-	-	-	-	-	-	-	-	-
Menn	7	7	-	-	-	-	-	-	-	-	-
Kvinner	1	1	-	-	-	-	-	-	-	-	-
0301 Oslo	6	6	-	-	-	-	-	-	-	-	-
Menn	3	3	-	-	-	-	-	-	-	-	-
Kvinner	3	3	-	-	-	-	-	-	-	-	-
Andre stader utanfor fylket	40	34	-	-	5	-	-	-	-	-	1
Menn	28	23	-	-	4	-	-	-	-	-	1
Kvinner	12	11	-	-	1	-	-	-	-	-	-
Uoppgitt oppmøteplass	74	29	2	1	2	5	-	5	24	1	5
Menn	60	28	1	1	2	2	-	5	15	1	5
Kvinner	14	1	1	-	-	3	-	-	9	-	-

Tabell 11. Yrkesaktive 16 år og over med fast arbeidsreise i veka 27. oktober - 2. november 1990, etter reisemåte, oppmøteplass, talet på arbeidsreiser, reisetid og etter reisemåte, kjønn og alder

Bustad	I alt	Eitt transportmiddel						To eller fleire transportmiddel		
		Bil	Buss	Tog, trikk, T-bane	Båt	Sykkel, gonge over 10 min	Anna	Kollektiv transport og/eller sykkel, gonge over 10 min	Kollektiv transport og bil	Andre kombinasjonar
I alt .....	822	535	43	-	4	133	45	6	33	23
<b>Oppmøteplass, talet på arbeidsreiser og reisetid</b>										
Oppmøteplass i bustadkommunen ..	623	384	27	-	2	125	42	3	20	20
Reiste 1 gong .....	21	11	2	-	-	6	1	-	-	1
Under 45 min .....	19	10	2	-	-	6	1	-	-	-
45 - 89 min .....	-	-	-	-	-	-	-	-	-	-
90 min og over .....	2	1	-	-	-	-	-	-	-	1
Reiste 2 - 3 gonger .....	94	47	8	-	2	20	7	1	4	5
Under 45 min .....	91	45	8	-	1	20	7	1	4	5
45 - 89 min .....	-	-	-	-	-	-	-	-	-	-
90 min og over .....	3	2	-	-	1	-	-	-	-	-
Reiste 4 gonger eller fleire .....	508	326	17	-	-	99	34	2	16	14
Under 45 min .....	490	314	17	-	-	99	34	1	12	13
45 - 89 min .....	9	6	-	-	-	-	-	1	2	-
90 min og over .....	9	6	-	-	-	-	-	-	2	1
Oppmøteplass utanfor bustad- kommunen .....	154	124	15	-	1	2	-	2	9	1
Reiste 1 gong .....	21	9	3	-	1	-	-	1	6	1
Under 45 min .....	3	1	1	-	-	-	-	-	1	-
45 - 89 min .....	7	4	2	-	-	-	-	-	1	-
90 min og over .....	11	4	-	-	1	-	-	1	4	1
Reiste 2 - 3 gonger .....	17	9	5	-	-	1	-	1	1	-
Under 45 min .....	14	8	4	-	-	1	-	-	1	-
45 - 89 min .....	3	1	1	-	-	-	-	1	-	-
90 min og over .....	-	-	-	-	-	-	-	-	-	-
Reiste 4 gonger eller fleire .....	116	106	7	-	-	1	-	-	2	-
Under 45 min .....	99	91	6	-	-	1	-	-	1	-
45 - 89 min .....	13	11	1	-	-	-	-	-	1	-
90 min og over .....	4	4	-	-	-	-	-	-	-	-
Uoppgitt oppmøteplass .....	45	27	1	-	1	6	3	1	4	2
<b>Kjønn og alder</b>										
Menn .....	428	316	8	-	2	49	23	2	18	10
16-19 .....	21	12	2	-	-	2	1	-	3	1
20-24 .....	37	29	-	-	1	3	1	-	2	1
25-29 .....	46	38	-	-	1	4	2	1	-	-
30-39 .....	127	102	2	-	-	8	8	-	4	3
40-49 .....	94	65	3	-	-	13	6	1	3	3
50-59 .....	69	48	-	-	-	12	3	-	5	1
60-66 .....	27	20	1	-	-	4	2	-	-	-
67-69 .....	4	1	-	-	-	2	-	-	-	1
70- .....	3	1	-	-	-	1	-	-	1	-
Kvinner .....	394	219	35	-	2	84	22	4	15	13
16-19 .....	10	4	2	-	1	2	-	-	1	-
20-24 .....	44	30	3	-	-	5	3	1	1	1
25-29 .....	42	27	1	-	-	10	3	-	1	-
30-39 .....	111	69	9	-	-	16	4	1	7	5
40-49 .....	96	52	9	-	-	20	8	2	2	3
50-59 .....	65	27	9	-	1	20	3	-	2	3
60-66 .....	21	8	2	-	-	9	-	-	1	1
67-69 .....	4	2	-	-	-	2	-	-	-	-
70- .....	1	-	-	-	-	-	1	-	-	-

Tabell 12. Bustader og busette. Hustype, talet på rom, kjøkken. 3. november 1990

Talet på rom på 6 m <sup>2</sup> eller større (kjøkken, gang, bad o.l. er ikkje rekna med)	Bustader					Busette	
	I alt	Frittliggjande eiebustad eller vånings- hus knytt til gardsdrift	Andre eine- og tomanns- bustader og småhus	Blokk, leigegard e.l.	Forret- nings- bygg, bygg for felles- hus- hald e.l.	I alt	Pr. bustad
I alt .....	1126	1019	81	3	23	3242	2,9
1 rom .....	48	29	15	-	4	98	2,0
Med kjøkken 6 m <sup>2</sup> eller større .....	18	13	5	-	-	37	2,1
Med kjøkken mindre enn 6 m <sup>2</sup> .....	28	16	9	-	3	56	2,0
Utan kjøkken .....	2	-	1	-	1	5	2,5
2 rom .....	95	71	16	-	8	152	1,6
Med kjøkken 6 m <sup>2</sup> eller større .....	57	49	6	-	2	101	1,8
Med kjøkken mindre enn 6 m <sup>2</sup> .....	37	22	9	-	6	47	1,3
Utan kjøkken .....	1	-	1	-	-	4	4,0
3 rom .....	137	122	13	2	-	275	2,0
4 rom .....	248	223	22	1	2	672	2,7
5 rom .....	213	203	7	-	3	689	3,2
6 rom .....	176	170	3	-	3	589	3,3
7 rom .....	116	113	2	-	1	405	3,5
8 rom .....	40	39	-	-	1	146	3,7
9 rom eller fleire .....	53	49	3	-	1	216	4,1

Tabell 13. Bustader, rom og busette, etter hustype. 3. november 1990

	I alt	Frittliggjande eiebustad eller våningshus knytt til gardsdrift	Hus i kjede, rekkjehus, terrassehus, vertikaldelt tomannsbustad	Horisontaldelt tomannsbustad eller anna bustadbygg med mindre enn 3 etasjar	Blokk, leigegard e.l.	Forretningsbygg, bygg for felleshushald e.l.
Bustader i alt .....	1126	1019	55	26	3	23
Busette i alt .....	3242	2973	135	81	10	43
Busette pr. bustad .....	2,9	2,9	2,5	3,1	3,3	1,9
Rom i alt .....	5387	5023	172	97	10	85
Rom pr. bustad .....	4,8	4,9	3,1	3,7	3,3	3,7

Tabell 14. Bustader etter eigeform og areal<sup>1</sup>. Rom og busette, etter eigeform. 3. november 1990

	I alt	Eig bustaden			Leiger bustaden			
		I alt	Privat	Gjennom burettslag e.l.	I alt	Som teneste- bustad	For eit avgrensa tidsrom	På andre vilkår
Bustader i alt .....	1126	917	873	44	209	34	39	136
Under 50 m <sup>2</sup> .....	95	43	39	4	52	7	12	33
50 - 59 m <sup>2</sup> .....	55	36	34	2	19	2	3	14
60 - 79 m <sup>2</sup> .....	137	94	88	6	43	8	9	26
80 - 99 m <sup>2</sup> .....	281	233	222	11	48	10	10	28
100 - 129 m <sup>2</sup> .....	285	258	246	12	27	1	4	22
130 - 149 m <sup>2</sup> .....	126	116	110	6	10	2	1	7
150 - 199 m <sup>2</sup> .....	106	98	95	3	8	2	-	6
200 m <sup>2</sup> eller meir .....	41	39	39	-	2	2	-	-
Busette i alt .....	3242	2821	2709	112	421	87	88	246
Busette pr. bustad .....	2,9	3,1	3,1	2,5	2,0	2,6	2,3	1,8
Rom i alt .....	5387	4699	4487	212	688	119	120	449
Rom pr. bustad .....	4,8	5,1	5,1	4,8	3,3	3,5	3,1	3,3

<sup>1</sup> Medrekna kjøkken, gang, bad o.l.

Tabell 15. Bustader etter talet på rom og talet på busette. 3. november 1990

Talet på busette	I alt	Talet på rom								
		1	2	3	4	5	6	7	8	9 eller fleire
I alt	1126	48	95	137	248	213	176	116	40	53
1	305	23	58	61	67	34	28	26	6	2
2	243	13	23	39	66	48	34	9	2	9
3	168	6	8	18	38	37	25	16	11	9
4	205	2	6	14	42	49	42	30	9	11
5	134	1	-	4	25	30	35	20	7	12
6	52	3	-	1	6	10	9	12	4	7
7	12	-	-	-	2	2	3	3	-	2
8	4	-	-	-	2	1	-	-	1	-
9	1	-	-	-	-	-	-	-	-	1
10 eller fleire	2	-	-	-	-	2	-	-	-	-

Tabell 16. Bustader etter byggjeår for huset og hustype/eigeform/kjelde til oppvarming. Busette og rom, etter byggjeår for huset. 3. november 1990

	I alt	Byggjeår for huset							
		-1900	1901-1920	1921-1940	1941-1945	1946-1960	1961-1970	1971-1980	1981-1990
Bustader i alt	1126	86	131	68	18	216	141	239	227
<b>Hustype</b>									
Frittliggjande einebustad eller våningshus knytt til gardsdrift	1019	82	126	63	18	193	129	206	202
Hus i kjede, rekkjehus, terrassehus eller vertikaldeilt tomannsbustad	55	3	1	3	-	7	3	24	14
Horisontaldelt tomannsbustad eller anna bustadbygg med mindre enn 3 etasjar	26	1	1	2	-	12	3	1	6
Blokk, leigegard eller anna bustadbygg med 3 etasjar eller meir	3	-	-	-	-	2	-	1	-
Forretningsbygg, pensjonat, aldersheim, militærforlegning eller anna bygg for felleshushald	23	-	3	-	-	2	6	7	5
<b>Eige-/leigeform</b>									
Eigd i alt	917	65	103	58	13	172	116	193	197
Privat	873	64	99	55	12	162	111	179	191
Gjennom burettslag eller bustadaksjeselskap	44	1	4	3	1	10	5	14	6
Leigd i alt	209	21	28	10	5	44	25	46	30
Som tenestebustad	34	2	3	-	-	5	10	6	8
For eit avgrensa tidsrom	39	3	3	2	-	10	1	12	8
På andre vilkår	136	16	22	8	5	29	14	28	14
<b>Kjelder til oppvarming</b>									
Éi kjelde, i alt	263	19	22	11	4	45	33	67	62
Sentralvarme	19	-	-	1	-	3	-	6	9
Elektriske omnar, varmekablar e.l.	162	6	13	8	3	22	19	48	43
Omnar for flytande brensel	18	2	1	-	-	7	5	3	-
Omnar for fast brensel	64	11	8	2	1	13	9	10	10
To eller fleire kjelder, i alt	863	67	109	57	14	171	108	172	165
Elektriske omnar og omnar for fast brensel	513	44	78	35	6	90	53	84	123
Elektriske omnar og omnar for flytande brensel	100	7	5	5	5	21	21	30	6
Omnar for fast og flytande brensel	16	1	3	1	1	3	2	4	1
Sentralvarme og éi eller fleire andre kjelder	10	-	-	-	-	1	1	3	5
Andre kombinasjonar	224	15	23	16	2	56	31	51	30
Busette i alt	3242	164	278	172	43	518	410	893	764
Busette pr. bustad	2,9	1,9	2,1	2,5	2,4	2,4	2,9	3,7	3,4
Rom i alt	5387	353	633	313	88	1009	696	1211	1085
Rom pr. bustad	4,8	4,1	4,8	4,6	4,9	4,7	4,9	5,1	4,8

Tabell 17. Bustader og busette. Sanitærutstyr, storleik og tilgjenge. 3. november 1990

	I alt	Sanitærutstyr			
		Med WC		Utan WC	
		Med bad	Utan bad	Med bad	Utan bad
I alt	1126	1070	29	7	20
<b>Talet på rom på 6 m<sup>2</sup> eller større</b>					
(kjøkken, gang, bad o.l. er <i>ikkje</i> rekna med)					
1 rom	48	39	3	-	6
Med kjøkken 6 m <sup>2</sup> eller større	18	15	1	-	2
Med kjøkken mindre enn 6 m <sup>2</sup>	28	23	2	-	3
Utan kjøkken	2	1	-	-	1
2 rom	95	81	7	3	4
Med kjøkken 6 m <sup>2</sup> eller større	57	47	7	1	2
Med kjøkken mindre enn 6 m <sup>2</sup>	37	33	-	2	2
Utan kjøkken	1	1	-	-	-
3 rom	137	124	7	1	5
4 rom	248	241	3	1	3
5 rom	213	203	7	2	1
6 rom	176	173	2	-	1
7 rom	116	116	-	-	-
8 rom	40	40	-	-	-
9 rom eller fleire	53	53	-	-	-
<b>Etasjeplassering. Heis</b>					
Bustader med bustadrom i					
éin etasje i alt	607	561	21	6	19
Kjellaretasje	60	54	2	1	3
Underetasje	43	40	1	-	2
1. etasje	399	373	12	5	9
2. etasje	100	91	4	-	5
3. etasje	5	3	2	-	-
4. etasje	-	-	-	-	-
I hus med heis	-	-	-	-	-
I hus utan heis	-	-	-	-	-
5. etasje eller høgare	-	-	-	-	-
I hus med heis	-	-	-	-	-
I hus utan heis	-	-	-	-	-
Bustader med bustadrom i					
fleire etasjar i alt	519	509	8	1	1
1. etasje og underetasje/kjellar	174	171	2	1	-
1. og 2. etasje	250	244	5	-	1
1. og 2. etasje og underetasje/kjellar	71	70	1	-	-
1., 2. og 3. etasje	6	6	-	-	-
Andre etasjekombinasjonar	18	18	-	-	-
Busette i alt	3242	3149	45	14	34
Busette pr. bustad	2,9	2,9	1,6	2,0	1,7
Rom i alt	5387	5215	97	23	52
Rom pr. bustad	4,8	4,9	3,3	3,3	2,6



Tabell 18. Bustader etter standarindikatorar. Busette etter alder og standardindikatorar.  
3. november 1990

	Bustader	Busette									
		I alt	0-19	20-29	30-39	40-49	50-59	60-69	70-79	80-89	90-
I alt .....	1126	3242	972	446	461	363	288	305	266	125	16
<b>Hustype</b>											
Frittliggjande einebustad eller våningshus knytt til gardsdrift ..	1019	2973	898	388	430	340	267	283	245	110	12
Småhus .....	81	216	65	44	27	19	16	17	13	11	4
Blokk, leigegard, forretningsbygg, bygg for felleleshushald e.l. ....	26	53	9	14	4	4	5	5	8	4	-
<b>Talet på rom. Kjøkken</b>											
1 - 2 rom .....	143	250	37	48	19	13	22	36	44	28	3
Med kjøkken .....	140	241	36	45	18	13	19	35	44	28	3
Utan kjøkken .....	3	9	1	3	1	-	3	1	-	-	-
3 - 4 rom .....	385	947	236	133	140	97	71	97	115	51	7
5 rom eller fleire .....	598	2045	699	265	302	253	195	172	107	46	6
<b>Byggjeår</b>											
- 1900 .....	86	164	26	12	9	16	19	29	34	17	2
1901 - 1960 .....	433	1011	166	146	91	96	100	171	163	74	4
1961 - 1990 .....	607	2067	780	288	361	251	169	105	69	34	10
<b>Kjelder til oppvarming</b>											
Éi kjelde, i alt .....	263	653	168	125	74	69	70	53	54	33	7
Sentralvarme, elektriske omnar, varmekablar e.l. ....	181	466	137	89	63	49	40	31	34	18	5
Omnar for flytande brensel ..	18	34	2	6	1	5	7	6	6	1	-
Omnar for fast brensel .....	64	153	29	30	10	15	23	16	14	14	2
To eller fleire kjelder, i alt .....	863	2589	804	321	387	294	218	252	212	92	9
Elektriske omnar og omnar for fast brensel .....	513	1508	470	195	236	154	108	149	124	66	6
Elektriske omnar og omnar for flytande brensel .....	100	285	80	35	34	42	29	29	21	14	1
Omnar for fast og flytande brensel .....	16	48	16	4	6	9	-	6	6	1	-
Sentralvarme og éi eller fleire andre kjelder .....	10	36	14	5	6	6	4	1	-	-	-
Andre kombinasjonar .....	224	712	224	82	105	83	77	67	61	11	2
<b>Sanitærforhold</b>											
Har både bad og WC .....	1070	3149	964	437	453	360	278	294	245	105	13
Har WC, men ikkje bad .....	29	45	2	2	3	-	4	4	17	10	3
Har bad, men ikkje WC .....	7	14	3	5	2	-	3	-	-	1	-
Har verken bad eller WC .....	20	34	3	2	3	3	3	7	4	9	-
<b>Etasjeplassering. Heis</b>											
Bustader med bustadrom i éin etasje i alt .....	607	1541	399	225	204	168	146	163	146	80	10
1. etasje, kjellaretasje eller underetasje .....	502	1311	348	182	176	154	128	131	120	63	9
2. etasje eller høgare .....	105	230	51	43	28	14	18	32	26	17	1
I hus med heis .....	-	-	-	-	-	-	-	-	-	-	-
I hus utan heis .....	105	230	51	43	28	14	18	32	26	17	1
Bustader med bustadrom i fleire etasjar .....	519	1701	573	221	257	195	142	142	120	45	6
<b>Plan i bustaden</b>											
Bustader med kjøkken, bad, WC og minst eitt bustadrom på eitt plan .....	1018	3009	925	418	430	350	266	277	228	103	12
<b>Eige-/leigeform</b>											
Eigd i alt .....	917	2821	873	353	409	340	260	273	211	91	11
Privat .....	873	2709	848	335	400	327	244	264	201	81	9
Gjennom burettslag e.l. ....	44	112	25	18	9	13	16	9	10	10	2
Leigd .....	209	421	99	93	52	23	28	32	55	34	5
<b>Talet på busette</b>											
1 .....	305	305	5	26	18	16	20	59	91	62	8
2 .....	243	486	25	48	43	29	58	125	118	38	2
3 .....	168	504	94	98	59	63	84	63	32	10	1
4 .....	205	820	295	135	160	102	67	39	12	7	3
5 .....	134	670	312	86	125	89	39	11	6	2	-
6 eller fleire .....	71	457	241	53	56	64	20	8	7	6	2

Tabell 19. Hushald, familiar og personar, etter hushaldstype<sup>1</sup>. Hushald etter hushaldstype<sup>1</sup> og talet på familiar i hushaldet/yrkesaktivitet i hushaldet/eigeform/talet på rom i bustaden og kjøkken. 3. november 1990

	I alt	Eierson- hushald	Fleirpersonhushald utan barn			Fleirpersonhushald med barn			
			I alt	2 per- sonar	3 per- sonar eller fleire	I alt	1 barn	2 barn	3 barn eller fleire
Personar i alt .....	3242	305	1073	446	627	1864	579	624	661
Familiar i alt .....	1271	305	476	261	215	490	194	167	129
Hushald i alt .....	1126	305	399	223	176	422	154	148	120
<b>Talet på familiar i hushaldet</b>									
1 familie .....	988	305	326	185	141	357	116	129	112
2 familiar .....	132	-	70	38	32	62	36	19	7
3 familiar .....	5	-	2	-	2	3	2	-	1
4 familiar eller fleire .....	1	-	1	-	1	-	-	-	-
<b>Yrkesaktivitet. Talet på yrkesaktive i veka</b>									
Hushald utan yrkesaktive .....	374	221	128	109	19	25	14	5	6
Hushald med 1 yrkesaktiv .....	329	84	114	64	50	131	37	53	41
Heiltid <sup>2</sup> .....	273	72	89	48	41	112	29	46	37
Deltid .....	56	12	25	16	9	19	8	7	4
Hushald med 2 yrkesaktive .....	320	-	104	50	54	216	67	82	67
Begge på heiltid .....	164	-	66	26	40	98	35	42	21
Ein på heiltid .....	144	-	31	19	12	113	32	38	43
Ingen på heiltid .....	12	-	7	5	2	5	-	2	3
Hushald med 3 yrkesaktive .....	73	-	41	-	41	32	21	7	4
Alle på heiltid .....	27	-	15	-	15	12	10	2	-
To på heiltid .....	36	-	20	-	20	16	9	4	3
Ein på heiltid .....	10	-	6	-	6	4	2	1	1
Ingen på heiltid .....	-	-	-	-	-	-	-	-	-
Hushald med 4 yrkesaktive og over .....	30	-	12	-	12	18	15	1	2
<b>Eige-/leigeform</b>									
Eigd i alt .....	917	202	348	186	162	367	123	131	113
Privat .....	873	186	332	180	152	355	115	130	110
Gjennom burettslag e.l. ....	44	16	16	6	10	12	8	1	3
Leigd i alt .....	209	103	51	37	14	55	31	17	7
Som tenestebustad .....	34	14	5	3	2	15	8	3	4
For eit avgrensa tidsrom .....	39	14	10	8	2	15	10	5	-
På andre vilkår .....	136	75	36	26	10	25	13	9	3
<b>Talet på rom. Kjøkken</b>									
1 rom .....	48	23	15	11	4	10	6	3	1
Med kjøkken 6 m <sup>2</sup> eller større ...	18	8	6	5	1	4	1	2	1
Med kjøkken mindre enn 6 m <sup>2</sup> ..	28	15	8	6	2	5	4	1	-
Utan kjøkken .....	2	-	1	-	1	1	1	-	-
2 rom .....	95	58	23	18	5	14	11	3	-
Med kjøkken 6 m <sup>2</sup> eller større ...	57	28	18	14	4	11	9	2	-
Med kjøkken mindre enn 6 m <sup>2</sup> ..	37	30	4	4	-	3	2	1	-
Utan kjøkken .....	1	-	1	-	1	-	-	-	-
3 rom .....	137	61	44	34	10	32	17	14	1
4 rom .....	248	67	99	61	38	82	27	35	20
5 rom .....	213	34	88	47	41	91	31	32	28
6 rom .....	176	28	72	32	40	76	24	26	26
7 rom .....	116	26	27	9	18	63	23	22	18
8 rom .....	40	6	9	2	7	25	6	7	12
9 rom eller fleire .....	53	2	22	9	13	29	9	6	14

<sup>1</sup> I denne tabellen er barn (ugifte heimebuande) 18 år og over haldne utanfor ved grupperinga av hushald etter type. Hushald som har barn berre i alderen 18 år og over, er derfor rekna som fleirpersonhushald utan barn. <sup>2</sup> Heiltid er *samia* avtala/vanleg arbeidstid på 30 timar eller meir i veka (alle arbeidsforhold).

Tabell 20. Hushald, familiar og personar, etter hushaldsstorleik/hushaldstype. Absolutte tal og prosent.  
3. november 1990

	Absolutte tal			Prosent		
	Personar	Familiar	Hushald	Personar	Familiar	Hushald
I alt .....	3242	1271	1126	100,0	100,0	100,0
<b>Hushaldsstorleik</b>						
1 person .....	305	305	305	9,4	24,0	27,1
2 personar .....	486	281	243	15,0	22,1	21,6
3 personar .....	504	199	168	15,5	15,7	14,9
4 personar .....	820	237	205	25,3	18,6	18,2
5 personar eller fleire .....	1127	249	205	34,8	19,6	18,2
<b>Hushaldstype</b>						
Éinpersonhushald .....	305	305	305	9,4	24,0	27,1
<b>Alder</b>						
- 24 .....	13	13	13	0,4	1,0	1,2
25 - 34 .....	30	30	30	0,9	2,4	2,7
35 - 44 .....	15	15	15	0,5	1,2	1,3
45 - 69 .....	86	86	86	2,7	6,8	7,6
70 - 79 .....	91	91	91	2,8	7,2	8,1
80 - 84 .....	41	41	41	1,3	3,2	3,6
85 - 89 .....	21	21	21	0,6	1,7	1,9
90 - .....	8	8	8	0,2	0,6	0,7
Fleirpersonhushald utan barn <sup>1</sup> .....	1073	476	399	33,1	37,5	35,4
<b>Alder eldste person</b>						
- 24 .....	4	3	2	0,1	0,2	0,2
25 - 34 .....	30	23	15	0,9	1,8	1,3
35 - 44 .....	37	23	16	1,1	1,8	1,4
45 - 69 .....	623	239	213	19,2	18,8	18,9
70 - 79 .....	243	118	100	7,5	9,3	8,9
80 - 84 .....	93	49	37	2,9	3,9	3,3
85 - 89 .....	26	14	11	0,8	1,1	1,0
90 - .....	17	7	5	0,5	0,6	0,4
Fleirpersonhushald med barn <sup>1</sup> .....	1864	490	422	57,5	38,6	37,5
<b>Alder yngste barn</b>						
0 - 6 .....	988	258	220	30,5	20,3	19,5
7 - 15 .....	701	183	160	21,6	14,4	14,2
16 - 17 .....	175	49	42	5,4	3,9	3,7
<b>Talet på barn i hushaldet</b>						
1 barn .....	579	194	154	17,9	15,3	13,7
2 barn .....	624	167	148	19,2	13,1	13,1
3 barn .....	465	95	90	14,3	7,5	8,0
4 barn eller fleire .....	196	34	30	6,0	2,7	2,7

<sup>1</sup> I denne tabellen er barn (ugifte heimebuande) 18 år og over haldne utanfor ved grupperinga av hushald etter type. Hushald som har barn berre i alderen 18 år og over, er derfor rekna som fleirpersonhushald utan barn.

Tabell 21. Hushald etter hushaldstype<sup>1</sup> og disponering av personbil/sortering av avfall. 3. november 1990

	I alt	Hushald med barn	Hushald utan barn					
			I alt	Alder eldste person				
				-24	25-44	45-69	70-79	80-
I alt .....	1126	422	704	15	76	299	191	123
<b>Disponering av personbil</b>								
1 bil .....	531	256	275	6	44	138	55	32
2 bilar .....	231	124	107	1	13	62	19	12
3 bilar eller fleire .....	46	23	23	-	5	14	1	3
Hushaldet disponerer ikkje bil .....	318	19	299	8	14	85	116	76
<b>Sortering av avfall (kjødesortering)</b>								
Hushaldet sorterer avfall, i alt .....	430	196	234	2	22	126	56	28
Papir <sup>2</sup> .....	90	26	64	1	4	32	16	11
Glas <sup>2</sup> .....	331	163	168	1	17	97	34	19
Batteri <sup>2</sup> .....	316	155	161	1	15	90	37	18
Måling, lakk, olje e.l. <sup>2</sup> .....	41	22	19	-	1	14	4	-
Anna avfall <sup>2</sup> .....	147	51	96	1	5	51	25	14
Hushaldet sorterer ikkje avfall .....	696	226	470	13	54	173	135	95

<sup>1</sup> I denne tabellen er barn (ugifte heimebuande) 18 år og over haldne utanfor ved grupperinga av hushald etter type. Hushald som har barn berre i alderen 18 år og over, er derfor rekna som hushald utan barn. <sup>2</sup> Nokre hushald sorterer fleire typar avfall. Derfor blir summen av hushald etter avfallstype større enn talet på hushald som sorterer avfall i alt.

Tabell 22. Familjar i privathushald etter familietype. Personar etter alder og familietype. 3. november 1990

Alder	I alt	Einsleg	Ektepar utan ugifte barn	Ektepar med ugifte barn	Mor med barn	Far med barn
<b>Familjar</b>						
I alt .....	1271	465	177	489	114	26
<b>Personar</b>						
I alt .....	3242	465	354	2069	288	66
0 - 4 .....	203	2	-	156	45	-
5 - 9 .....	245	2	-	209	28	6
10 - 14 .....	246	-	-	224	16	6
15 - 19 .....	278	8	-	235	24	11
20 - 24 .....	239	25	5	168	37	4
25 - 29 .....	207	37	9	114	38	9
30 - 34 .....	220	25	11	158	25	1
35 - 39 .....	241	23	9	191	14	4
40 - 44 .....	201	17	5	164	7	8
45 - 49 .....	162	18	8	125	9	2
50 - 54 .....	148	10	19	110	6	3
55 - 59 .....	140	15	32	80	13	-
60 - 64 .....	141	27	49	55	7	3
65 - 69 .....	164	52	63	39	7	3
70 - 74 .....	147	57	64	22	4	-
75 - 79 .....	119	59	43	11	4	2
80 - 84 .....	88	52	28	4	2	2
85 - 89 .....	37	26	8	1	1	1
90 - .....	16	10	1	3	1	1

Tabell 23. Hovudtal for par og personar i par. 3. november 1990

	I alt	Gifte		Sambuande		
		I alt	Utan barn <sup>1</sup>	Med barn <sup>1</sup>	I alt	Utan barn <sup>1</sup>
<b>Par</b>						
I alt	.....					
<b>Talet på barn i hushaldet<sup>1</sup></b>						
0	.....					
1	.....					
2	.....					
3	.....					
4	.....					
5 og over	.....					
<b>Yrkesaktiviteten til paret i veka 27. oktober - 2. november 1990</b>						
Ingen yrkesaktiv	.....					
Ein yrkesaktiv	.....					
Begge yrkesaktive	.....					
<b>Personar</b>						
I alt	.....					
<b>Alder</b>						
0 - 19	.....					
20 - 29	.....					
30 - 39	.....					
40 - 49	.....					
50 - 59	.....					
60 - 69	.....					
70 -	.....					
<b>Høgste utdanning</b>						
Barne- og ungdomsskolenivå	.....					
Gymnasnivå	.....					
Universitets- og høgskolenivå	.....					
Uoppgitt, inga utdanning eller utdanning på førskolenivå	.....					

Tala i denne tabellen er ikkje ferdige. Tabellen, som vil bli utarbeidd seinare, kan ein få ved å vende seg til Statistisk sentralbyrå, Folketeljingskontoret.

<sup>1</sup> I denne tabellen er barn (ugifte heimebuande) 18 år og over haldne utanfor ved grupperinga av hushald etter type. Par som har barn berre i alderen 18 år og over, er derfor rekna som par utan barn.

Tabell 24. Barn 0-17 år etter alder, familietype og mors/fars yrkesaktivitet i veka 27. oktober - 2. november 1990

Alder	I alt	Ektepar med barn			Mor med barn		Far med barn	
		Ingen av foreldra yrkesaktive	Ein av foreldra yrkesaktiv	Begge foreldra yrkesaktive	Mor ikkje yrkesaktiv	Mor yrkesaktiv	Far ikkje yrkesaktiv	Far yrkesaktiv
I alt <sup>1</sup>	850	33	256	444	40	61	-	16
0	34	2	8	12	9	3	-	-
1	39	2	15	14	2	6	-	-
2	51	1	14	24	6	6	-	-
3	38	1	10	18	7	2	-	-
4	39	3	13	19	1	3	-	-
5	48	1	20	19	2	5	-	1
6	49	1	13	29	1	3	-	2
7	47	-	13	25	2	5	-	2
8	51	2	16	26	1	6	-	-
9	48	1	12	31	-	3	-	1
10	50	4	17	23	3	2	-	1
11	48	-	11	32	-	3	-	2
12	50	3	18	26	1	1	-	1
13	52	-	15	32	1	3	-	1
14	46	3	13	27	1	1	-	1
15	51	2	13	32	1	2	-	1
16	53	5	17	25	1	3	-	2
17	56	2	18	30	1	4	-	1

<sup>1</sup> Barn 0-17 år i alt er ikkje det same som personar 0-17 år i alt. Sjå tekstdelen, pkt. 4.1.

Tabell 25. Personar 67 år og over. Alder, talet på personar i hushaldet, hushaldstype og indikatorar for bustadstandard. 3. november 1990

	I alt	67 - 69 år		70 - 79 år		80 - 89 år		90 år og over	
		Bur aleine	Bur med fleire	Bur aleine	Bur med fleire	Bur aleine	Bur med fleire	Bur aleine	Bur med fleire
I alt .....	545	28	79	91	180	62	82	8	15
I felleishushald .....	31	-	-	-	5	-	19	-	7
I privathushald i alt .....	514	28	79	91	175	62	63	8	8
<b>Hustype</b>									
Frittliggjande einebustad eller våningshus knytt til gardsdrift .....	467	25	75	82	163	52	58	5	7
Småhus .....	34	3	3	4	9	6	5	3	1
Blokk, leigegard, forretningsbygg, bygg for felleishushald e.l. ....	13	-	1	5	3	4	-	-	-
<b>Talet på rom. Kjøkken</b>									
1 - 2 rom .....	89	9	5	20	24	22	6	3	-
Med kjøkken .....	89	9	5	20	24	22	6	3	-
Utan kjøkken .....	-	-	-	-	-	-	-	-	-
3 - 4 rom .....	216	11	32	38	77	27	24	2	5
5 rom eller fleire .....	209	8	42	33	74	13	33	3	3
<b>Byggjeår</b>									
- 1900 .....	64	3	8	16	18	11	6	2	-
1901 - 1960 .....	306	16	49	54	109	35	39	1	3
1961 - 1990 .....	144	9	22	21	48	16	18	5	5
<b>Kjelder til oppvarming</b>									
Éi kjelde, i alt .....	105	3	8	27	27	21	12	5	2
Sentralvarme, elektriske omnar, varmekablar e.l. ....	64	2	5	15	19	13	5	4	1
Omnar for flytande brensel .....	8	-	1	4	2	1	-	-	-
Omnar for fast brensel .....	33	1	2	8	6	7	7	1	1
To eller fleire kjelder, i alt .....	409	25	71	64	148	41	51	3	6
Sentralvarme og éi eller fleire andre kjelder .....	-	-	-	-	-	-	-	-	-
Andre kombinasjonar .....	409	25	71	64	148	41	51	3	6
<b>Sanitærforhold</b>									
Har både bad og WC .....	466	27	76	83	162	47	58	7	6
Har WC, men ikkje bad .....	30	-	-	6	11	8	2	1	2
Har bad, men ikkje WC .....	1	-	-	-	-	1	-	-	-
Har verken bad eller WC .....	17	1	3	2	2	6	3	-	-
<b>Etasjeplassering. Heis</b>									
Bustader med bustadrom i éin etasje i alt .....	292	18	38	59	87	44	36	6	4
1. etasje, kjellaretasje eller underetasje .....	230	13	25	48	72	35	28	5	4
2. etasje eller høgare .....	62	5	13	11	15	9	8	1	-
I hus med heis .....	-	-	-	-	-	-	-	-	-
I hus utan heis .....	62	5	13	11	15	9	8	1	-
Bustader med bustadrom i fleire etasjar .....	222	10	41	32	88	18	27	2	4
<b>Plan i bustaden</b>									
Bustader med kjøkken, bad, WC og minst eitt bustadrom på eitt plan .....	440	25	72	77	151	46	57	6	6
<b>Elge-/leigeform</b>									
Eigd i alt .....	408	22	73	63	148	37	54	3	8
Privat .....	383	19	73	58	143	32	49	3	6
Gjennom burettslag e.l. ....	25	3	-	5	5	5	5	-	2
Leigd .....	106	6	6	28	27	25	9	5	-

Tabell 26. Folkemengd etter alder, kjønn og type bustadstrøk/grunnkrins. 3. november 1990

	I alt	Alder										
		0-6	7-15	16-19	20-24	25-29	30-49	50-59	60-66	67-69	70-79	80-
Kommunen .....	3275	301	445	226	239	207	824	288	200	107	271	167
Menn .....	1655	149	223	101	137	117	441	138	106	46	113	84
Kvinner .....	1620	152	222	125	102	90	383	150	94	61	158	83
<b>Type bustadstrøk og kjønn</b>												
<b>Tettsteder</b>												
Tettbygde strøk .....	605	56	75	55	49	43	158	41	35	18	38	37
Menn .....	284	28	33	26	30	17	78	19	20	4	17	12
Kvinner .....	321	28	42	29	19	26	80	22	15	14	21	25
5691 Selje .....	605	56	75	55	49	43	158	41	35	18	38	37
Menn .....	284	28	33	26	30	17	78	19	20	4	17	12
Kvinner .....	321	28	42	29	19	26	80	22	15	14	21	25
Spreitbygde strøk .....	2670	245	370	171	190	164	666	247	165	89	233	130
Menn .....	1371	121	190	75	107	100	363	119	86	42	96	72
Kvinner .....	1299	124	180	96	83	64	303	128	79	47	137	58
Uoppgitt .....	-	-	-	-	-	-	-	-	-	-	-	-
<b>Delområde, grunnkrins og kjønn</b>												
01 Selje .....	2088	204	288	159	148	132	560	165	118	64	158	92
Menn .....	1049	99	146	73	85	69	295	80	61	21	73	47
Kvinner .....	1039	105	142	86	63	63	265	85	57	43	85	45
0101 Kjæde .....	125	10	28	10	2	7	34	11	7	4	7	5
Menn .....	69	7	14	3	2	4	17	8	4	2	5	3
Kvinner .....	56	3	14	7	-	3	17	3	3	2	2	2
0102 Stokkevåg .....	169	10	19	10	18	12	46	18	11	4	12	9
Menn .....	94	7	12	3	12	9	24	8	7	2	3	7
Kvinner .....	75	3	7	7	6	3	22	10	4	2	9	2
0103 Årdal/Selje .....	255	18	23	19	20	18	45	18	24	10	28	32
Menn .....	121	12	13	13	9	4	22	6	12	4	15	11
Kvinner .....	134	6	10	6	11	14	23	12	12	6	13	21
0104 Selje/Selja .....	351	40	51	36	31	26	114	22	11	7	10	3
Menn .....	165	19	19	16	20	12	56	13	6	-	3	1
Kvinner .....	186	21	32	20	11	14	58	9	5	7	7	2
0105 Djupedal/Berge .....	258	36	32	19	16	17	73	20	14	6	17	8
Menn .....	139	20	19	9	8	8	44	7	10	3	7	4
Kvinner .....	119	16	13	10	8	9	29	13	4	3	10	4
0106 Eide/Moldestad .....	263	26	34	22	21	13	61	23	12	13	26	12
Menn .....	130	13	13	12	9	8	32	14	5	2	15	7
Kvinner .....	133	13	21	10	12	5	29	9	7	11	11	5
0107 Barmen .....	67	5	10	4	1	4	24	4	3	2	8	2
Menn .....	32	3	4	1	-	2	11	3	2	1	3	2
Kvinner .....	35	2	6	3	1	2	13	1	1	1	5	-
0108 Pollane .....	287	31	42	13	18	19	76	19	17	12	31	9
Menn .....	142	10	23	4	13	10	44	9	7	4	13	5
Kvinner .....	145	21	19	9	5	9	32	10	10	8	18	4
0109 Flatraket .....	313	28	49	26	21	16	87	30	19	6	19	12
Menn .....	157	8	29	12	12	12	45	12	8	3	9	7
Kvinner .....	156	20	20	14	9	4	42	18	11	3	10	5
02 Stadlandet .....	1187	97	157	67	91	75	264	123	82	43	113	75
Menn .....	606	50	77	28	52	48	146	58	45	25	40	37
Kvinner .....	581	47	80	39	39	27	118	65	37	18	73	38
0201 Rekvika/Sande .....	146	11	24	9	8	9	32	19	13	4	11	6
Menn .....	70	6	8	4	3	6	19	6	9	2	4	3
Kvinner .....	76	5	16	5	5	3	13	13	4	2	7	3
0202 Indre Leikanger .....	304	26	56	27	19	21	84	28	10	7	21	5
Menn .....	154	15	26	10	14	15	45	11	6	3	8	1
Kvinner .....	150	11	30	17	5	6	39	17	4	4	13	4
0203 Ytre Leikanger .....	204	13	23	8	23	16	43	15	12	11	22	18
Menn .....	106	9	14	3	12	11	26	10	3	7	7	4
Kvinner .....	98	4	9	5	11	5	17	5	9	4	15	14
0204 Eltvik/Borgundvåg .....	156	13	13	10	9	6	31	13	16	8	26	11
Menn .....	82	6	10	3	5	3	16	7	11	6	8	7
Kvinner .....	74	7	3	7	4	3	15	6	5	2	18	4
0205 Honningsvåg/Årvik .....	127	16	12	3	12	10	25	20	6	5	9	9
Menn .....	67	9	5	2	5	5	16	10	4	2	3	6
Kvinner .....	60	7	7	1	7	5	9	10	2	3	6	3

Tabell 26 (framh.). Folkemengd etter alder, kjønn og type bustadstrøk/grunnkrins. 3. november 1990

	I alt	Alder										
		0-6	7-15	16-19	20-24	25-29	30-49	50-59	60-66	67-69	70-79	80-
<b>Delområde, grunnkrins og kjønn (framh.)</b>												
0206 Ervik .....	88	9	14	1	8	6	21	10	7	1	8	3
Menn .....	46	3	6	1	7	3	12	3	4	1	5	1
Kvinner .....	42	6	8	-	1	3	9	7	3	-	3	2
0207 Refsnes .....	58	5	3	3	6	4	9	9	1	1	7	10
Menn .....	31	1	2	2	4	3	4	6	1	-	1	7
Kvinner .....	27	4	1	1	2	1	5	3	-	1	6	3
0208 Fure/Drage/Hoddevik ...	104	4	12	6	6	3	19	9	17	6	9	13
Menn .....	50	1	6	3	2	2	8	5	7	4	4	8
Kvinner .....	54	3	6	3	4	1	11	4	10	2	5	5
Uoppgitt .....	-	-	-	-	-	-	-	-	-	-	-	-



Tabell 27. Yrkesaktive 16 år og over i året, etter næring, kjønn og type bustadstrøk/grunnkrins.  
3. november 1990

	I alt	Jord- bruk, skog- bruk, fiske og fangst	Oljeut- vinning og berg- verks- drift	Industri	Kraft- og vass- for- syning	Bygge- og anleggs- verk- semd	Vare- handel, hotell- og restau- rant- verk- semd	Transport, lagring, post- og telekom- munika- sjonar	Bank-, finan- sierings- og forsikrings- verksemd, eigedoms- drift og forretnings- messig teneste- yting	Offent- leg, sosial og privat tenes- teyting
Kommunen .....	1614	352	26	410	14	121	159	116	37	379
Menn .....	929	280	21	226	13	111	53	94	14	117
Kvinner .....	685	72	5	184	1	10	106	22	23	262
<b>Type bustadstrøk og kjønn</b>										
<b>Tettstader</b>										
Tettbygde strøk .....	319	29	6	105	1	10	43	14	8	103
Menn .....	169	28	4	61	1	10	14	10	4	37
Kvinner .....	150	1	2	44	-	-	29	4	4	66
5691 Selje .....	319	29	6	105	1	10	43	14	8	103
Menn .....	169	28	4	61	1	10	14	10	4	37
Kvinner .....	150	1	2	44	-	-	29	4	4	66
Spreittbygde strøk .....	1295	323	20	305	13	111	116	102	29	276
Menn .....	760	252	17	165	12	101	39	84	10	80
Kvinner .....	535	71	3	140	1	10	77	18	19	196
Uoppgitt .....	-	-	-	-	-	-	-	-	-	-
<b>Delområde, grunnkrins og kjønn</b>										
01 Selje .....	1076	199	23	337	5	67	114	57	27	247
Menn .....	603	167	19	180	5	62	39	44	11	76
Kvinner .....	473	32	4	157	-	5	75	13	16	171
0101 Kjøde .....	58	19	7	15	1	2	2	3	-	9
Menn .....	36	11	7	8	1	2	2	3	-	2
Kvinner .....	22	8	-	7	-	-	-	-	-	7
0102 Stokkevåg .....	94	23	2	18	-	14	12	8	1	16
Menn .....	58	20	2	7	-	13	3	6	-	7
Kvinner .....	36	3	-	11	-	1	9	2	1	9
0103 Årdal/Selje .....	136	14	4	39	1	3	27	8	5	35
Menn .....	67	13	2	22	1	3	9	4	2	11
Kvinner .....	69	1	2	17	-	-	18	4	3	24
0104 Selje/Selja .....	197	24	3	68	-	5	17	6	4	70
Menn .....	108	21	2	41	-	5	6	5	2	26
Kvinner .....	89	3	1	27	-	-	11	1	2	44
0105 Djupedal/Berge .....	134	20	5	42	-	6	21	8	1	31
Menn .....	75	18	4	24	-	6	6	7	1	9
Kvinner .....	59	2	1	18	-	-	15	1	-	22
0106 Eide/Moldestad .....	118	25	2	44	-	4	12	6	5	20
Menn .....	68	21	2	27	-	2	3	5	2	6
Kvinner .....	50	4	-	17	-	2	9	1	3	14
0107 Barmen .....	35	15	-	5	-	-	-	6	1	8
Menn .....	18	11	-	2	-	-	-	4	-	1
Kvinner .....	17	4	-	3	-	-	-	2	1	7
0108 Pollane .....	130	35	-	34	-	17	7	6	6	25
Menn .....	80	30	-	18	-	15	3	6	3	5
Kvinner .....	50	5	-	16	-	2	4	-	3	20
0109 Flatraket .....	174	24	-	72	3	16	16	6	4	33
Menn .....	93	22	-	31	3	16	7	4	1	9
Kvinner .....	81	2	-	41	-	-	9	2	3	24
02 Stadlandet .....	538	153	3	73	9	54	45	59	10	132
Menn .....	326	113	2	46	8	49	14	50	3	41
Kvinner .....	212	40	1	27	1	5	31	9	7	91
0201 Rekvika/Sande .....	66	11	-	15	3	4	7	7	1	18
Menn .....	39	10	-	10	2	4	2	7	-	4
Kvinner .....	27	1	-	5	1	-	5	-	1	14
0202 Indre Leikanger .....	142	20	1	19	3	25	10	16	4	44
Menn .....	89	17	1	15	3	23	3	11	2	14
Kvinner .....	53	3	-	4	-	2	7	5	2	30
0203 Ytre Leikanger .....	100	18	1	11	3	11	13	14	3	26
Menn .....	59	15	-	5	3	8	3	14	1	10
Kvinner .....	41	3	1	6	-	3	10	-	2	16
0204 Eltvik/Borgundvåg .....	59	19	-	11	-	8	2	6	-	13
Menn .....	38	15	-	6	-	8	1	5	-	3
Kvinner .....	21	4	-	5	-	-	1	1	-	10
0205 Honningsvåg/Årvik .....	55	28	1	7	-	2	6	5	-	6
Menn .....	35	21	1	4	-	2	2	4	-	1
Kvinner .....	20	7	-	3	-	-	4	1	-	5

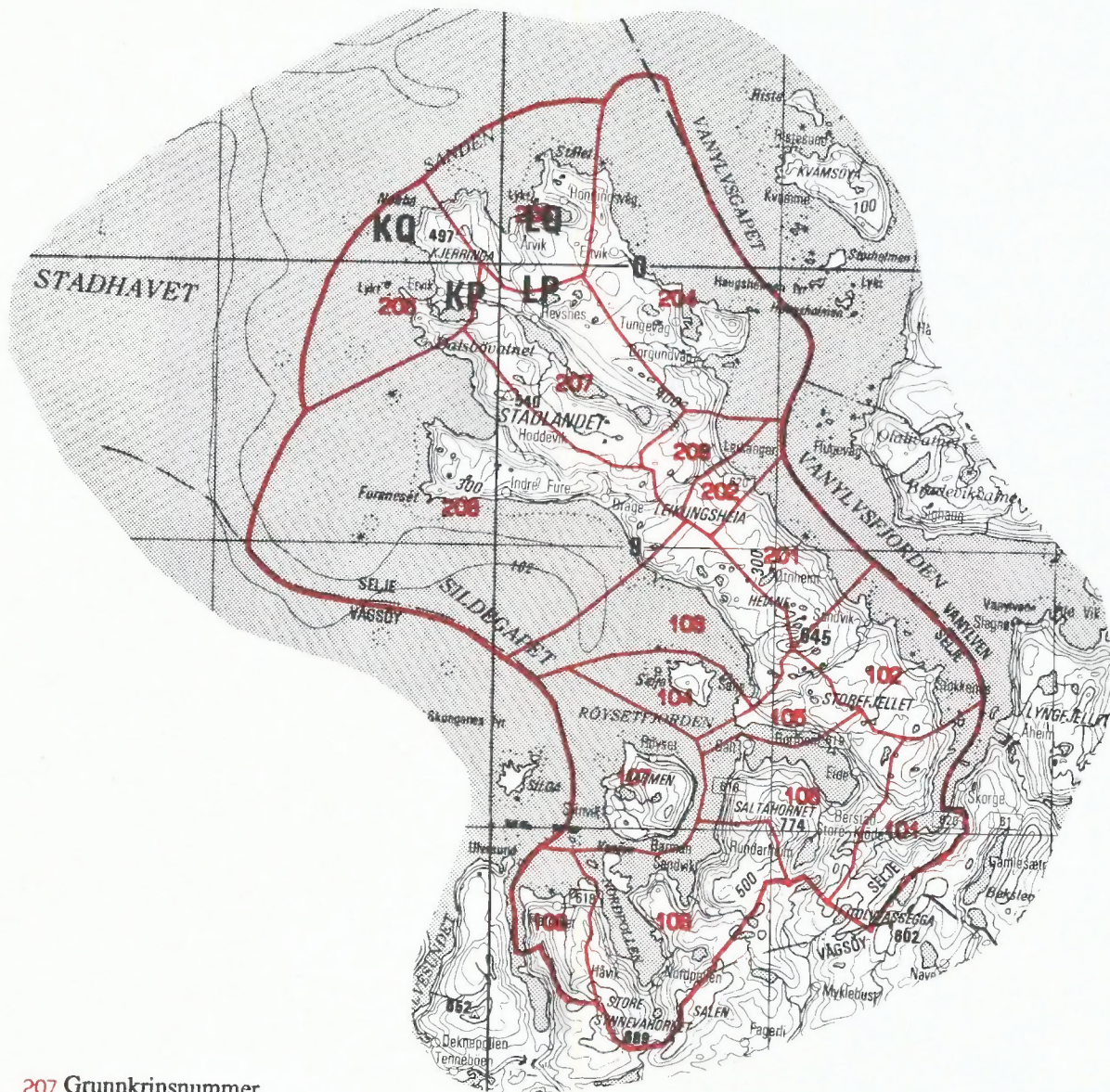
Tabell 27 (framh.). Yrkesaktive 16 år og over i året, etter næring, kjønn og type bustadstrøk/grunnkrins.  
3. november 1990

	I alt	Jord- bruk, skog- bruk, fiske og fangst	Oljeut- vinning og berg- verks- drift	Industri	Kraft- og vass- for- syning	Byggje- og anleggs- verk- semd	Vare- handel, hotell- og restau- rant- verk- semd	Transport, lagring, post- og telekom- munika- sjonar	Bank-, finan- sierings- og forsikrings- verksemd, eigedoms- drift og forretnings- messig teneste- yting	Offent- leg, sosial og privat tenes- teyting
<b>Delområde, grunnkrins og kjønn (framh.)</b>										
0206 Ervik .....	41	25	-	2	-	-	4	4	-	6
Menn .....	26	17	-	2	-	-	1	3	-	3
Kvinner .....	15	8	-	-	-	-	3	1	-	3
0207 Refsnes .....	27	5	-	4	-	2	2	2	1	11
Menn .....	18	5	-	3	-	2	1	2	-	5
Kvinner .....	9	-	-	1	-	-	1	-	1	6
0208 Fure/Drage/Hoddevik ..	48	27	-	4	-	2	1	5	1	8
Menn .....	22	13	-	1	-	2	1	4	-	1
Kvinner .....	26	14	-	3	-	-	-	1	1	7
Uoppgitt .....	-	-	-	-	-	-	-	-	-	-

Tabell 28. Privathushald. Utvalde kjenneteikn for bustadstandard, og disponering av personbil. Bustadstrøk/grunnkrins. 3. november 1990

	Alle privat- hushald	Bustaden har både bad og WC	Kjøkken 6 m <sup>2</sup> eller større	Bustaden bygd etter 1960	Hushaldet eig bustaden	Hushaldet dispo- nerer bil	Bustad- romma er på eitt plan	Bustaden ligg i 2. et. eller høgare og huset har ikkje heis
Kommunen .....	1126	1070	1024	607	917	808	1018	114
<b>Type bustadstrøk</b>								
<b>Tettstader</b>								
Tettbygde strøk .....	205	196	183	128	144	155	184	26
5691 Selje .....	205	196	183	128	144	155	184	26
Spreittbygde strøk .....	921	874	841	479	773	653	834	88
Uoppgitt .....	-	-	-	-	-	-	-	-
<b>Delområde og grunnkrins</b>								
01 Selje .....	703	673	640	402	571	518	641	70
0101 Kjøde .....	41	37	39	21	37	33	35	3
0102 Stokkevåg .....	65	62	57	37	54	48	61	13
0103 Årdal/Selje .....	87	86	82	35	61	60	80	11
0104 Selje/Selja .....	115	110	98	87	79	93	103	16
0105 Djupedal/Berge .....	87	82	77	47	71	66	78	4
0106 Eide/Moldestad .....	88	83	84	50	82	65	81	8
0107 Barmen .....	26	26	24	7	19	16	25	-
0108 Pollane .....	101	96	90	59	84	66	93	4
0109 Flatraket .....	93	91	89	59	84	71	85	11
02 Stadlandet .....	423	397	384	205	346	290	377	44
0201 Rekvika/Sande .....	54	49	52	30	45	37	47	5
0202 Indre Leikanger .....	89	87	83	54	68	65	81	7
0203 Ytre Leikanger .....	87	83	75	48	65	59	80	7
0204 Eltvik/Borgundvåg .....	59	53	56	20	52	34	49	8
0205 Honningsvåg/Årvik .....	41	40	39	15	39	30	38	3
0206 Ervik .....	31	30	28	16	26	23	28	3
0207 Refsnes .....	24	21	19	14	18	15	20	5
0208 Fure/Drage/Hoddevik ...	38	34	32	8	33	27	34	6
Uoppgitt .....	-	-	-	-	-	-	-	-

1441 SELJE



Kartgrunnlag M ca. 1:250 000  
Løyvenr. 74/91 Statens kartverk

## Avgrensning av Selje tettstad



Kartgrunnlag M ca. 1:50 000  
Løyvenr. 74/91 Statens kartverk



**FoB 90**

Folke- og bustadteljing 1990 blir gjennomført av Statistisk sentralbyrå

Oppgåvene er undergitt teleplikt. Dei vil berre bli nytta til å utarbeide statistikk og vil bli oppbevarte på ein trygg måte.

**VIKTIG:**

Bruk helst blyant eller blå/svart kulepenn

Slik:

Ikkje slik:



**1 Kven bur du saman med i leilegheita?**  
Rettleiinga fortel kva vi meiner med ei leilegheit. Set fleire kryss om nødvendig.

- |   |   |
|---|---|
| <input checked="" type="checkbox"/> Ingen       | <input checked="" type="checkbox"/> Sysken  |
| <input checked="" type="checkbox"/> Ektemake    | <input checked="" type="checkbox"/> Svigerforeldre, svigerinne, svoger, svigerbarn, tante, onkel, niесе, nevø |
| <input checked="" type="checkbox"/> Sambuar     | <input checked="" type="checkbox"/> Besteforeldre, barnebarn  |
| <input checked="" type="checkbox"/> Dotter, son | <input checked="" type="checkbox"/> Andre personar  |
| <input checked="" type="checkbox"/> Mor, far    |   |

**2 Hadde du inntekstgivande arbeid i minst 100 timar i året frå 3. nov. 1989 til 2. nov. 1990?**

Arbeid som ulønt familiemedlem i familiebedrift blir også rekna som inntekstgivande arbeid (t.d. butikk, gardsbruk).

- Ja  Nei

**!** Svare du nei her, skal du ikkje fylle ut resten av denne sida.

**3 Kor mange månader hadde du heiltids- og/eller deltidarbeid i året frå 3. nov. 1989 til 2. nov. 1990?**  
Sjå rettleiinga.

Heiltid: ..... månader

Deltid: ..... månader

**4 Før opp namn og adresse på den arbeidsstaden (bedrifta) der du hadde inntekstgivande arbeid lengst tid i året frå 3. nov. 1989 til 2. nov. 1990.**

Med bedrift meiner vi fabrikk, butikk, gardsbruk, likningskontor e.l.

Namn: .....

Gate/veg: .....

Poststad: .....

**5 Gjer greie for verksemda på denne arbeidsstaden så nøye som du kan.** Skriv t.d. produksjon av møblar, sal av bilar, bokhandel, jordbruk, utleige av maskiner, arkitektverksemd e.l.

Verksemd: .....

**6 Kva for yrke (tittel) hadde du på denne arbeidsstaden?**

Skriv t.d. heimhjelp, røleggjar, frisør, sjukepleiar, rengjeringshjelp, kokk, platearbeidar, salskonsulent, forskulelærar e.l.

Yrke: .....

**7 Korleis er/var du knytt til arbeidsstaden du nemnde i spørsmål 4?**

- Som fast eller mellombels tilsett
- Som sjølvstendig næringsdrivande (eigar)
- Som familiemedlem utan fast lønn i familiebedrift

**8 Hadde du inntekstgivande arbeid i veka 27. okt. - 2. nov. 1990?**  
Sjå rettleiinga.

- Ja  Nei

**!** Svare du nei her, skal du ikkje fylle ut resten av denne sida.

**9 Kva er den vanlege/avtala arbeidstida di i veka?**

- 1-9 timar  30-34 timar
- 10-19 timar  35-39 timar
- 20-29 timar  40 timar eller meir

**10 Kor mange timar inntekstgivande arbeid utførte du i veka 27. okt. - 2. nov.?**

- 1-9 timar  35-39 timar
- 10-19 timar  40 timar eller meir
- 20-29 timar  Ingen, eg arbeidde ikkje denne veka
- 30-34 timar

**!** Arbeidde du ikkje denne veka, skal du ikkje fylle ut resten av denne sida.

**11 Kvar møtte du på arbeid i veka 27. okt. - 2. nov.?**  
Sjå rettleiinga.

Eg møtte fast på same arbeidsstaden/adressa som eg førte opp i spørsmål 4

Eg møtte fast på ein annan stad. Skriv adressa

Kommune: .....

Gate/veg: .....

Poststad: .....

Eg møtte på ulike stader denne veka

**!** Møtte du på ulike stader denne veka, skal du ikkje fylle ut resten av denne sida.

**12 Kor mange gonger reiste eller gjekk du frå heimstaden din til arbeidsstaden i veka 27. okt. - 2. nov.?**

Med heimstad meiner vi adressa i namnefeltet øvst på skjemaet.

Ingen, eg bur på arbeidsstaden (arbeider heime)  1 gong

2-3 gonger

Ingen, eg var ikkje på heimstaden denne veka  4 gonger eller fleire

**!** Reiste du ikkje denne veka, skal du ikkje fylle ut resten av denne sida.

**13 Kor lang tid brukte du til vanleg frå heimstaden til arbeidsstaden (ein veg) i veka 27. okt. - 2. nov.?**

Under 15 min  45-59 min

15-29 min  60-89 min

30-44 min  90 min eller meir

**14 Kva for transportmiddel brukte du til vanleg frå heimstaden til arbeidsstaden (ein veg) i veka 27. okt. - 2. nov.?**  
Set fleire kryss om nødvendig.

Bil  Båt

Buss  Brukte sykkel, gjekk i meir enn 10 min

Tog, trikk, T-bane  Anna

300428P

**VIKTIG:**

Bruk helst blyant eller blå/svart kulepenn

 Slik:  Ikkje slik: 


Spørsmåla på denne sida gjeld leilegheita der oppgavegiveren er registrert som busett 3. november 1990 i Folkeregisteret, sjå adressa i namnefeltet på den andre sida.

1 Har andre som bur i leilegheita fått bustadskjema?  Ja  Nei

Dersom det er motteke eitt bustadskjema i leilegheita, skal det fyllast ut og sendast tilbake i svarkonvolutt saman med alle personskjema.

Dersom fleire i leilegheita har fått bustadskjema, treng de berre svare på spørsmåla om bustaden (leilegheita) på eitt av dei. For kvar leilegheit skal det nyttast berre ein svarkonvolutt. Send derfor alle skjema frå dei busette i leilegheita tilbake i den same svarkonvolutt.

2 Kor mange rom på 6 m<sup>2</sup> eller meir er det i leilegheita? Ta ikkje med kjøkken, gang, bad o.l.

1  2  3  4  5

6  7  8  9 eller fleire

3 Kor stor er leilegheita målt i kvadratmeter? Ta med alle rom til bustadformål, også kjøkken, gang, bad o.l.

Under 50 m<sup>2</sup>  100-129 m<sup>2</sup>

50-59 m<sup>2</sup>  130-149 m<sup>2</sup>

60-79 m<sup>2</sup>  150-199 m<sup>2</sup>

80-99 m<sup>2</sup>  200 m<sup>2</sup> eller meir

4 Kor stort er kjøkkenet i leilegheita?

6 m<sup>2</sup> eller større  Det er ikkje kjøkken i leilegheita

Mindre enn 6 m<sup>2</sup>

5 Er det bad eller dusj inne i leilegheita?

Ja  Nei

6 Er det vassklosett inne i leilegheita?

Ja  Nei

7 Kva slags kjelder til oppvarming er det i leilegheita?

Sentralvarme (radiatorar e.l.)  Omnar for flytande brensel (olje, parafin e.l.)

Elektriske omnar, varme-kablar e.l.  Omnar for fast brensel (ved, koks e.l.)

8 Har leilegheita kjøkken, bad/dusj, wc og minst eitt bustadrom i same etasje?

Ja  Nei

9 Kva etasje ligg leilegheita i?

Set fleire kryss dersom leilegheita har bustadrom i fleire etasjar.

Kjellaretasje  Underetasje

1.  2.  3.  4.  5. eller hogare

10 Kva slags eige-/leigeforhold er det til leilegheita? Set berre eitt kryss.

Eg/vi eig ho gjennom eit burettslag eller bustadaksjeselskap

Eg/vi eig ho aleine eller saman med andre

Eg/vi leiger ho gjennom arbeidet (tenestebustad)

Eg/vi leiger ho for eit avgrensa tidsrom

Eg/vi leiger ho på andre vilkår

11 Kor mange personbilar disponerer dei som bur i leilegheita?

Ingen  1  2  3 eller fleire

12 Sorterer hushaldet til vanleg avfallet sitt?

Set berre kryss for avfallstypar som blir leverte/henta etter at dei er sorterte ut.

Inga særskild sortering. Praktisk vanskeleg, manglar tilbod e.l.

Papir  Måling, lakk, olje e.l.

Glas  Anna avfall

Batteri

13 Kva slags hus ligg leilegheita i? Sjå rettleinga.

Frittliggjande einebustad eller våningshus knytt til gardsdrift

Hus i kjede, rekkjehus, terrassehus eller vertikaldelt tomannsbustad

Horisontaldelt tomannsbustad eller anna bustadbygg med mindre enn 3 etasjar

Blokk, leigegard eller anna bustadbygg med 3 etasjar eller meir

Forretningsbygg, pensjonat, aldersheim, militærforlegning eller anna bygg for felleshushald

14 Er det heis i huset?

Ja  Nei

15 Kor mange leilegheiter er det i huset?

1  2  3  4  5

6  7  8  9 eller fleire

16 Når vart huset bygd? (opphavleg byggjeår)

1900 eller før  1946 - 1960

1901 - 1920  1961 - 1970

1921 - 1940  1971 - 1980

1941 - 1945  1981 - 1990











Pris kr 50,00

Publikasjonen kjem ut i kommisjon hos Universitetsforlaget, Oslo, og er til salgs hos alle bokhandlarar.

ISBN 82-537-3242-2