



Folke- og bustadteljing 1990

Austevoll

**FOLKE- OG BUSTADTELJING
1990**

KOMMUNEHEFTE

1244 AUSTEVOLL

STATISTISK SENTRALBYRÅ
OSLO-KONGSVINGER 1992

ISBN 82-537-3324-0

EMNEGRUPPE
31 Folketellinger

ANDRE EMNEORD
Arbeidstid
Befolkning
Boliger
Grunnkretser
Husholdninger
Sysselsetting
Yrkesaktive

Forord

Hovudformålet med Folke- og bustadteljing 1990 er å gi eit bilete av befolkningen og levekåra i det norske samfunnet.

Eit anna viktig formål er å gi statistikk for mindre geografiske område som kommunar og delar av kommunar. For å dekkje dette formålet gir Statistisk sentralbyrå ut eit statistisk hefte for kvar kommune.

Når kommunehefta for alle kommunane i eit fylke er publiserte, vil det bli laga eit samandrag for fylket med tabellar som svarar til dei som finst i kommunehefta. Når alle kommunane i landet har fått hefta sine, vil det også bli laga eit samandrag for heile landet.

Innan utgangen av 1992 vil det vere etablert ein endeleg folketeljingsfil, og det blir utarbeidd eit hefte som dokumenterer folketeljingsprosjektet.

Resultata frå FoB90 vil i tillegg vere tilgjengelege i databasar i SSB, bl.a. Regionalstatistisk database. Det er vidare planar om ei spreing av folketeljingsdata i samband med publisering av annan statistikk frå SSB. Resultata vil ein også kunne få på maskinlesbar form. Brukarar som ønskjer meir omfattande bearbeiding av materialet vil få dette gjort i SSB mot å betale kostnadene.

Oslo/Kongsvinger, 29. januar 1992

Svein Longva

Jan Furseth

Innhald

	Side
Tabellregister	6
Figurdel	7
Tekstdel	
1. Formål	8
2. Opplegg og gjennomføring	8
2.1. Kva statistikken omfattar	8
2.2. Grunnlag for statistikken	8
2.3. Datainnsamling	8
3. Feilkjelder og uvisse resultat	8
4. Einingar, geografiske nivå og kjennemerke	9
4.1. Einingar	9
4.2. Geografiske nivå	10
4.3. Kjennemerke	11
4.3.1. Personkjennemerke	11
4.3.2. Bustadkjennemerke	14
4.3.3. Hushaldskjennemerke	15
5. Merknader til tabellane	16
Tabelldel	17
Vedlegg	
Kart over grunnkrinsar	
Kart over tettstader	
Personskjema	
Bustadskjema	

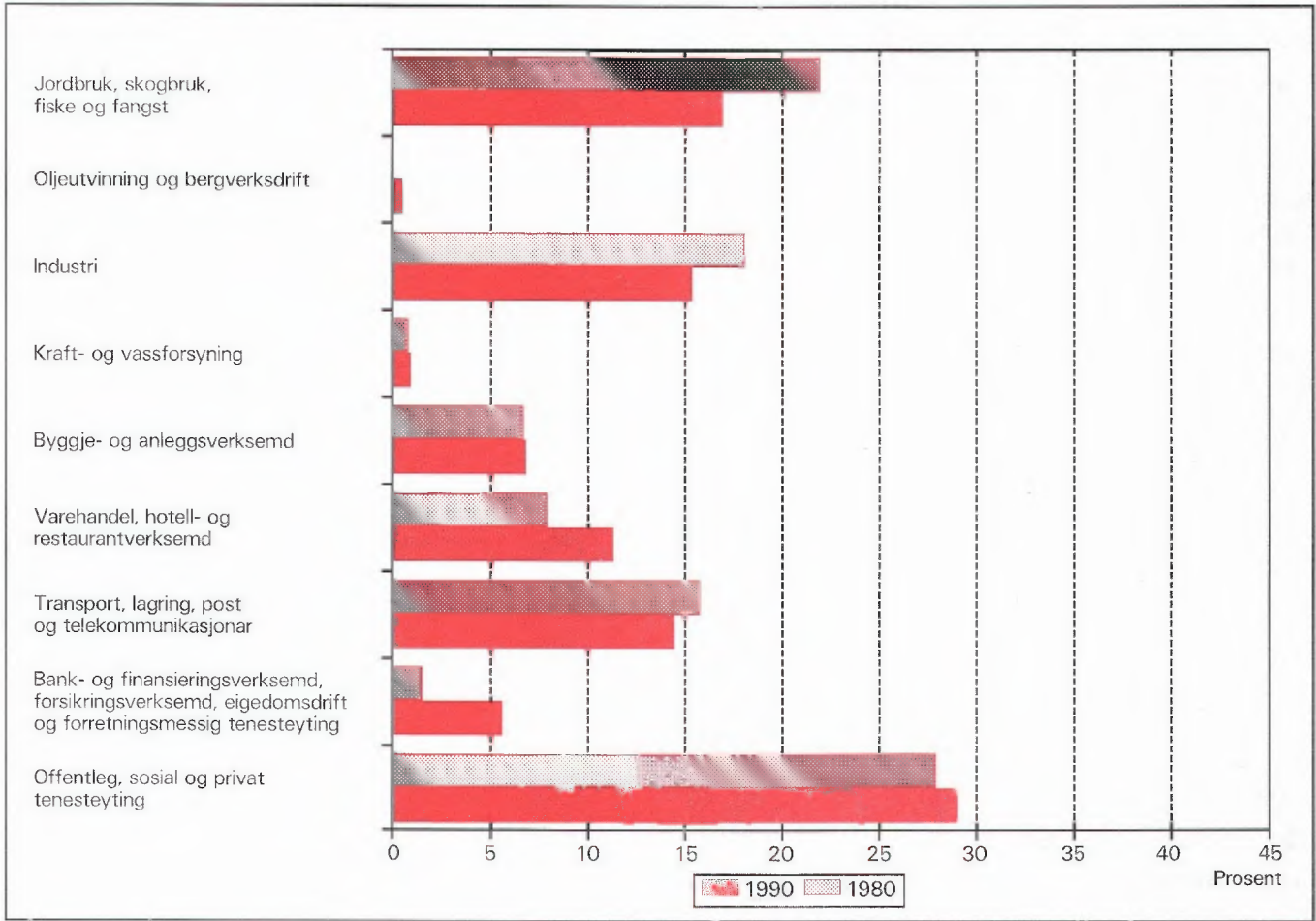
Standardteikn i tabellar

- Null
- 0,0 Mindre enn 0,5 av den brukte eininga

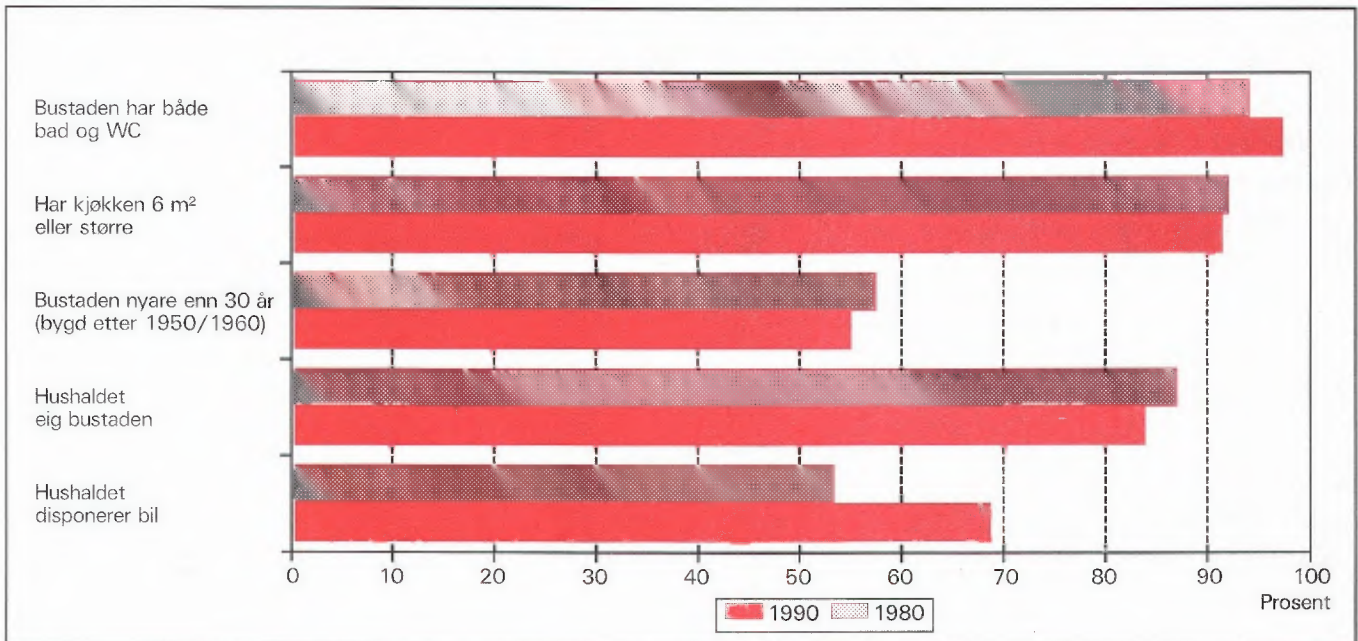
Tabellregister

	Side
1. Folkemengd ved folketeljningane 1875 - 1990, etter kommunegrensar pr. 3. november 1990	17
2. Folkemengd etter kjønn, ekteskapeleg status og alder. 3. november 1990	17
3. Hovudtal for utdanning. Personar 16-66 år etter yrkesaktivitet, arbeidstid i året, kjønn og utdanning. 3. november 1989 - 2. november 1990	18
4. Personar 16 år og over. Hovudtal for yrkesaktivitet i året 3. november 1989 - 2. november 1990	19
5. Hovudtal for yrkesaktive i året 3. november 1989 - 2. november 1990	20
6. Yrkesaktive 16 år og over, etter alder og næring/yrkesfelt. 3. november 1989 - 2. november 1990	21
7. Yrkesaktive 16 år og over, etter kjønn, arbeidstid i året og næring/yrkesfelt. 3. november 1989 - 2. november 1990	22
8. Hovudtal for yrkesaktive i veka 27. oktober - 2. november 1990, etter vanleg/avtala arbeidstid	24
9. Yrkesaktive 16 år og over i veka 27. oktober - 2. november 1990, etter kjønn, vanleg/avtala arbeidstid og næring/yrkesfelt	25
10. Yrkesaktive 16 år og over med fast oppmøteplass på arbeid i veka 27. oktober - 2. november 1990, etter talet på arbeidsreiser, reisetid og yrkesfelt/oppmøteplass	26
11. Yrkesaktive 16 år og over med fast arbeidsreise i veka 27. oktober - 2. november 1990, etter reisemåte, oppmøteplass, talet på arbeidsreiser, reisetid og etter reisemåte, kjønn og alder	27
12. Bustader og busette. Hustype, talet på rom, kjøkken. 3. november 1990	28
13. Bustader, rom og busette, etter hustype. 3. november 1990	28
14. Bustader etter eigeform og areal. Rom og busette, etter eigeform. 3. november 1990	28
15. Bustader etter talet på rom og talet på busette. 3. november 1990	29
16. Bustader etter byggjeår for huset og hustype/eigeform/kjelde til oppvarming. Busette og rom, etter byggjeår for huset. 3. november 1990	29
17. Bustader og busette. Sanitærutstyr, storleik og tilgjenge. 3. november 1990	30
18. Bustader etter standardindikatorar. Busette etter alder og standardindikatorar. 3. november 1990	31
19. Hushald, familiar og personar, etter hushaldstipe. Hushald etter hushaldstipe og talet på familiar i hushaldet/yrkesaktivitet i hushaldet/eigeform/talet på rom i bustaden og kjøkken. 3. november 1990	32
20. Hushald, familiar og personar, etter hushaldsstorleik/hushaldstipe. Absolutte tal og prosent. 3. november 1990	33
21. Hushald etter hushaldstipe og disponering av personbil/sortering av avfall. 3. november 1990	34
22. Familiar i privathushald etter familietype. Personar etter alder og familietype. 3. november 1990	34
23. Hovudtal for par og personar i par. 3. november 1990	35
24. Barn 0-17 år etter alder, familietype og mors/fars yrkesaktivitet i veka 27. oktober - 2. november 1990	35
25. Personar 67 år og over. Alder, talet på personar i hushaldet, hushaldstipe og indikatorar for bustadstandard. 3. november 1990	36
26. Folkemengd etter alder, kjønn og type bustadstrøk/grunnkrins. 3. november 1990	37
27. Yrkesaktive 16 år og over i året, etter næring, kjønn og type bustadstrøk/grunnkrins. 3. november 1990	38
28. Privathushald. Utvalde kjenneteikn for bustadstandard, og disponering av personbil. Bustadstrøk/grunnkrins. 3. november 1990	39

Figur 1. Yrkesaktive 16 år og over, etter næring. Prosent. 1980 og 1990



Figur 2. Hovudtal for bustadstandard og disponering av bil. Prosent. 1980 og 1990



1. Formål

Hovudformålet med Folke- og bustadteljing 1990 (FoB90) er å gi eit bilete av befolkningen og levekåra i det norske samfunnet. Moderne folketeljingar legg stor vekt på å sjå opplysningar om bustader og butilhøve, sysselsetjing og yrke, utdannings- og inntektsforhold, arbeidsreiser mv. i samanheng.

Formålet med denne publikasjonen er å gi ei omtale av kvar kommune, og av område som er mindre enn ein kommune (delområde, krinsar, tettstader).

2. Opplegg og gjennomføring

2.1. Kva statistikken omfattar

FoB90 omfattar alle personar (også utanlandske statsborgarar) som var registrerte som busette i Noreg på teljingstidspunktet 3. november 1990, i samsvar med forskriftene om føring og ordning av folke-registra.

Bustadteljinga har med alle privatbustader der minst éin person var registrert som busett 3. november 1990.

Teljinga omfattar *ikkje* bustader der det ikkje budde folk eller der det budde nokon berre mellombels (t.d. ugifte personar som oppheldt seg utanom foreldrehimen på grunn av skolegang). Det er heller ikkje henta inn opplysningar om bustaden for dei som oppheldt seg i aldersheimar, pleieheimar, barneheimar og andre fellesinstitusjonar og får stell og tilsyn der.

Eininga *hus* er ikkje med i teljinga, men det blir gitt nokre opplysningar om det huset som bustaden ligg i.

2.2. Grunnlag for statistikken

I kommunar med færre enn 6 000 innbyggjarar fekk alle personar som var fødde i 1974 eller tidlegare, eit personskjema. Den eldste i kvar familie fekk i tillegg eit bustadskjema.

Svara på spørsmåla på desse utgjer dei fleste opplysningane i folke- og bustadteljinga. Dei andre oppgåvene kjem frå ulike statistiske og administrative register. Dei viktigaste registerkjennemerka er kjønn, alder og andre demografiske kjennemerke og utdanning.

I kommunar med 6 000 eller fleire innbyggjarar er det henta inn opplysningar på skjema berre frå eit utval av befolkningen 16 år og over. Teljingsopplegget i utvalskommunane blir omtala i hefta for dei respektive kommunane, og i det informasjonsheftet som er nemnt.

Det er laga eit eige informasjonshefte som m.a. gjer greie for bakgrunn, metode, fagleg innhald og opplegg for bearbeiding av teljinga. Heftet kan ein få ved å vende seg til SSB, Folketeljingskontoret.

2.3. Datainnsamling

Folketeljingsskjema blei sende i posten direkte til kvar einskild oppgavegivar. Namn og adresse frå Det sentrale personregister (DSP) blei førde på i førehand.

Alle oppgavegivarane fekk eit personskjema med rettleiing. I tillegg fekk den eldste i kvar familie eit bustadskjema og ein svarkonvolutt.

Utfylte skjema frå alle oppgavegivarane i leilegheita/bustaden blei sende samla tilbake i svarkonvolutt. Der det budde fleire familiar i same bustad, blei det berre brukt éin svarkonvolutt og berre eitt bustadskjema blei utfylt. Innsamlingsmetoden gav derfor grunnlag for å gruppere personar til hushald (sjå nedanfor).

Personar som ikkje hadde sendt inn folketeljings-skjema til rett tid, fekk tilsendt inntil to adresserte purringar.

3. Feilkjelder og uvisse resultat

Ved gjennomføring og bearbeiding av ei statistisk undersøking vil det alltid kunne oppstå feil som kan gi utslag i resultatata.

Dei fleste feila oppstår vanlegvis under oppgaveinnhentinga og kjem av urette svar eller mangelfullt utfylte skjema. Ved bearbeiding kan det oppstå feil når opplysningane blir koda, i vårt tilfelle spesielt opplysningane om næring og yrke.

SSB har ikkje kontakta oppgavegivarane dersom det vart funne feil eller manglar ved utfyllinga. Materialet har likevel gjennomgått omfattande maskinelle kontroll- og oppretingsrutinar. For kjennemerke med uoppgitt svar er det rekna ut eit mest mogleg sannsynleg svar på grunnlag av dei andre opplysningane personen har gitt og ut frå svara frå andre oppgavegivarar.

Kontroll- og opprettingsrutinane vil bli nærare omtala i publikasjonen som dokumenterer FoB90-prosjektet. Publikasjonen vil bli gitt ut sist i 1992.

SSB gjennomfører ei kvalitetsundersøking i samband med folketeljinga. Undersøkinga tek sikte på å kontrollere kvaliteten av hushaldssamansetjinga i folketeljinga. Vidare skal ein vurdere eventuelle konsekvensar for statistikken av å nytte regelverket i folkeregisterlova som grunnlag for geografisk plassering av befolkningen. Ein ventar at resultatata vil liggje føre i 1992.

4. Einingar, geografiske nivå og kjennemerke

Når ikkje anna er nemnt, gjeld opplysningane situasjonen 3. november 1990.

4.1. Einingar

Person

Teljinga omfattar alle personar som etter folkeregistret er registrert som busett i Noreg på teljingsdagen 3. november 1990. Kven som skal reknast som busett og kvar dei skal ha adressa si, går fram av forskriftene om føring og ordning av folkeregistra.

Busette

Med busette meiner vi personar busette i privathushald. Talet på *busette i alt* vil derfor vere mindre enn talet på *personar i alt* i kommunen (folkemengd).

Barn

I tabellane 19-21 og 23-24 omfattar omgrepet *Barn* ugifte heimebuande barn under 18 år som er registrerte busette i familien til minst ein av foreldra eller andre føresette. Eldre barn som bur i heimen, er ikkje rekna som barn etter denne definisjonen.

Par (ektepar og sambuarpar)

Som *Par* blir rekna gifte par og sambuarpar.

Gifte par er ektepar som er registrerte busette i same privatbustad, aldersheim, pleieheim e.l.

Sambuarpar er personar som lever saman i ekte-skapsliknande forhold utan å ha inngått formelt ekteskap.

Begge personane i eit par må vere registrerte som busette på same adressa.

Familie

Som familie reknar vi:

- ektepar og eventuelle ugifte heimebuande barn utan omsyn til alderen på barnet
- mor/far med ugifte heimebuande barn utan omsyn til alderen på barnet
- kvar enkelt person som ikkje hører med i gruppene over (einsleg)

Eit familienummer er eitt av kjennemerka for kvar person i Det sentrale personregister. Grupperinga til familie i teljinga er gjort med utgangspunkt i dette familienummeret.

Alle i ein familie i teljinga må vere registrerte busette på same adressa (same kommune og poststad), og dei kan berre inngå i eitt hushald. Personar, t.d. ektefellar, som etter denne regelen er plasserte på kvar sin stad, er ikkje grupperte til same familie i teljinga, sjølv om dei har likt familienummer i Det sentrale personregister.

Barn som har gått ut av familien fordi dei har fått eigne barn, har meldt flytting og/eller inngått ekteskap, blir aldri rekna til foreldra sin familie på eit seinare tidspunkt. Når t.d. eit ektepar bur saman med eit skilt barn, utgjer ektefellane og barnet kvar sin familie.

Ein familie kan aldri bestå av meir enn to generasjonar.

Ugifte sysken som bur saman i ein bustad der ingen av foreldra er busette, blir rekna som kvar sin éinpersonfamilie.

Personar med ukjend bustad eller familienummer blir rekna som einslege (éinpersonfamiliar).

I eit sambuarpar utgjer kvar sambuar sin eigen familie saman med eigne barn. Felles barn er med i familien til éin av foreldra.

Hushald

Til same hushald er rekna personar som er registrerte busette i same bustad. Slike hushald blir kalla *bustadhushald*. Eit hushald kan vere samansett av ein eller fleire familiar. Grupperinga av personar til bustadhushald er hovudsakleg gjort ut frå innsendingsmåten (felles retur) og opplysningar gitt i teljingseskjemaet. Sjølv om Det sentrale personregister ikkje gir oversikt over kven som bur saman i kvar einskild bustad, er adresseopplysningane i registeret nytta som eit supplement i arbeidet med å konstruere hushaldet.

I teljinga blir det skilt mellom privat- og felleshushald.

Grappa *Privathushald* omfattar personar som er registrerte som busette i same privatbustad. Sidan alle opplysningane om hushald i teljinga er knytt til denne typen, er talet på hushald i alt derfor lik talet på privathushald.

Til *Felleshushald* er rekna slike som er registrerte busette i aldersheimar, pleieheimar, barneheimar o.l., og som får stell og tilsyn der. Tilsette som er busette i/ved felleshushaldet, er alltid rekna som busette i privathushald. Det same gjeld militært personell som er registrerte busette i forlegningen.

Folketeljinga gir ikkje statistikk over felleshushald. Det er hovudsakleg fordi personar som oppheld seg på institusjon, men som er registrerte busette i heimen, tilhører privathushaldet dei er registrerte i. Ein statistikk på dette grunnlaget ville derfor gi eit misvisande bilete.

Bustad (leilegheit)

Ein bustad er eitt eller fleire rom som er bygde eller ombygde til heilårs privatbustad for ein eller fleire personar. Det må vere tilgjenge til rommet/romma utan at ein må gå gjennom ein annan bustad. For å gjere det enkelt blir det i tabellane brukt nemninga bustad i staden for privatbustad.

Ein bustad er t.d. rekkjehusleilegheit, leilegheit i tomannsbustad, leilegheit i leigegard, blokkleilegheit og hybelleilegheit. Einebustad er også leilegheit.

Ein hybel i privathus er ein bustad dersom han har eigen inngang. I hybelhus er kvar hybel rekna som eigen bustad, også der rom som t.d. kjøkken og bad er felles. Leilegheiter og hyblar som blir disponerte av privathushald i sjukehus, institusjonar, militærforlegningar o.l., er alltid rekna som eigen bustad.

I somme tilfelle kan ein bustad omfatte meir enn ei leilegheit. Det gjeld når personar i same familie (t.d. ugifte barn) bur i eiga leilegheit (t.d. hybelleilegheit) på same adressa som resten av familien. I slike tilfelle omfattar bustaden alle leilegheitene som familiemedlemmane brukar.

Fordi omgrepet bustadhushald blir brukt, blir talet på bustader det same som talet på privathushald i teljinga.

Det er ikkje innhenta oppgåver for bustader der ingen er registrert busett (sjå avsnitt 2.1).

Hus er ikkje eiga eining i teljinga, men bustad-kjennemerka omfattar nokre opplysningar om huset som bustaden ligg i.

4.2. Geografiske nivå

Grunnkrins, delområde

Grunnkrinsane er utforma slik at dei skal vere stabile over ein rimeleg tidsperiode. Ein grunnkrins er eit samanhengande geografisk område, og har mest mogleg einsarta natur, næringsgrunnlag, kommunikasjonsforhold og busetnad. Folkemengd og areal bør ikkje variere for sterkt. Visse variasjonar i befolkningsgrunnlaget finst likevel - ein krins i spreittbygde strøk kan ha under 100 innbyggjarar, medan dei tettast utbygde byområda kan ha over 1 000.

Fordi krinsen skal vere stabil, er han ikkje knytta opp til tettstadsavgrensinga. Ein krins kan derfor innehalde både tett og spreitt busetnad.

Det er ikkje stilt krav om at grunnkrinsgrensene skal falle saman med grensene for kyrkjesokn, skole- eller valkrinsar.

Landet er delt inn i om lag 13 600 grunnkrinsar.

Grunnkrinsane er grupperte saman til *delområde* (bydelar/bygdelag). I eit delområde er det vanlegvis 1 000 - 3 000 personar i spreittbygde strøk og 3 000 - 5 000 i tettbygde. I alt er det om lag 1 550 delområde i landet.

Alle adressene i landet er gitt kodar for grunnkrins og delområde. Kodane er ein del av datagrunnlaget i Det sentrale personregister. Grunnkrinsinndelinga i FoB90 kan samanliknast med FoB80. I visse tilfelle (ved krinsdelingar i perioden) må samanlikninga skje med utgangspunkt i grupper av 1990-krinsar.

Kart over grunnkrinsar og delområde er med som vedlegg til heftet.

Kommune

Vi går ut i frå at kvar einskild person i teljinga har bustaden sin i den kommunen og den bustaden der vedkommande var registrert som busett i Folkeregistret 3. november 1990.

Hovudregelen er at ein person skal registrerast som busett der han eller ho tar døgnvila si. Dei viktigaste unntaka frå denne hovudregelen gjeld:

- Ugifte personar som pga. studier, skolegang eller verneplikts-/sivilteneste oppheld seg utanom foreldra/forsørgjaren sin bustad. Dei skal vere registrerte i foreldra/forsørgjaren sin bustad.
- Gifte personar som det meste av tida må bu borte frå heimen pga. arbeid, studier, verneplikts-/sivilteneste (t.d. yrkesaktive som er vekependlarar). Dei skal vere registrerte i ektefellen sin felles bustad.
- Personar som er innlagde på sjukehus eller sette inn i fengsel, arbeidsanstalt e.l. Dei skal vere registrerte der dei var busette før dei blei innlagde/innsette.

Personar som ikkje kan knytast til ein bestemt bustad, blir rekna til gruppa *Utan fast opphaldsstad*. Dei er rekna med i den kommunen der dei sist hadde fast bustad.

Det er ikkje innhenta opplysningar om mellombels bustad. Folketeljinga gir derfor ikkje oppgåver over den eksisterande befolkningen.

Tettstad

For at ei hussamling skal reknast som tettstad, må det bu minst 200 personar der, og avstanden mellom husa må normalt ikkje overstige 50 meter. Det er tillate med avvik etter skjøn for område som ikkje skal eller kan bli busette. Dette kan t.d. vere parkar, idrettsanlegg, industriområde, eller naturlege hindringar som elvar eller dyrkbare område. Hussamlingane som naturleg hører med til tettstaden, blir tekne med i ein avstand på 400 meter frå tettstadkjernen.

Tettstadsavgrensinga er uavhengig av grunnkrinsinndelinga, og kan også gå på tvers av kommuneinndelinga.

Kart over tettstadene i kommunen er med som vedlegg til heftet.

Tal for kvar einskild tettstad er gitt i tabellane 26-28, under *Tettbygde strøk*.

4.3. Kjennemerke

4.3.1. Personkjennemerke

Alder

I fordelinga etter alder er kvar person gruppert etter alder pr. 31. desember 1990. (Alder = 1990 minus fødselsår.)

Arbeidsreiser - generelt

Arbeidsreiseopplysningane omfattar oppmøteplass, talet på arbeidsreiser, reisetid og reisemåte (sjå dette). Kjennemerka gjeld personar 16 år og over som *utførte* inntekstgivande arbeid i teljingsveka frå 27. oktober til 2. november 1990 og som hadde ein *fast* oppmøteplass. Arbeidsreiseopplysningane gjeld reisa frå heimstaden (registrert bustad) til arbeidsstaden.

Det blei lagt spesiell vekt på utforminga av arbeidsreisespørsmåla. Både i spørsmålsteksten og rettleiinga blei det forklart at *heimstaden* er den bustadadressa som vedkommande var registrert som busett på i Folkeregisteret 3. november 1990.

Arbeidsreiser - talet på

Talet på arbeidsreiser er dei gongene oppgavegivaren reiste *frå* heimstaden *til* arbeidsstaden (éin veg) i teljingsveka. Med *Heimstad* meiner vi alltid den bustadadressa som vedkommande er registrert busett på. For personar som budde mellombels på t.d. hybel eller brakke denne veka, er reisa mellom hybelen/brakka og arbeidsstad ikkje teken med. Personar som arbeidde i heimen (t.d. bønder) er grupperte til *reiste ikkje*. Det same gjeld personar som ikkje var på heimstaden i teljingsveka.

Arbeidstid

Teljinga har opplysningar om arbeidstid både i året (12-månadersperioden), og i teljingsveka frå 27. oktober til 2. november 1990. For veka er det dessutan eit skilje mellom vanleg/avtala og faktisk arbeidstid.

Arbeidstid i året

I FoB90 er årleg arbeidstid det samla talet på heile månader som vedkommande hadde arbeid, heiltid og/eller deltid, i alle arbeidsforhold. Som heiltid er rekna samla arbeidstid på 30 timar eller meir i veka, noe som svarar til 120 timar eller meir over ein 4-vekersperiode. Fråvære er ikkje trekt frå. Summen av månader med heiltids- og deltidsarbeid kan høgst vere 12.

Arbeidstid i veka (vanleg/avtala)

Den avtala arbeidstida i veka er gitt i timeverk og viser det timetalet den yrkesaktive har avtale om. For yrkesaktive som ikkje hadde inngått avtale om ei bestemt arbeidstid, gjeld oppgåva den gjennomsnittlege arbeidstida. Det same gjeld for personar med

varierende arbeidstid eller for dei som har skiftarbeid kombinert med friperiodar. Faste førebuingar ut over ordinær arbeidstid er inkludert (lærarar). Arbeidstid i fleire arbeidsforhold skulle summerast. Betalt fråvære er ikkje trekt frå, medan tilfeldig meiarbeid (sesong-variasjonar, overtid) derimot ikkje er lagt til.

Arbeidstid i veka (utført)

Faktisk utført arbeidstid er oppgitt i timeverk. Overtid og anna ekstraarbeid er rekna med, men omgrepet omfattar ikkje fråvære på grunn av sjukdom, ferie, permisjon med lønn o.l. Personar som ikkje var på arbeid i teljingsveka, t.d. på grunn av skift- eller turnusfridagar, utførte ikkje inntektsgivande arbeid denne veka.

Bustad

Sjå *Kommune* i avsnitt 4.2.

Bustadstrøk (tettbygd - spreittbygd)

Sjå *Tettstad* i avsnitt 4.2.

Ekteskapeleg status

Det er brukt fire hovudgrupperingar etter ekteskapeleg status, nemleg ugifte, gifte, enkjer/enkjemenn og separerte/skilde. Ekteskapeleg status omtalar den formelle situasjonen, ikkje faktiske samlivsforhold (sambuarar).

Familietype

Under omtalen av eininga *familie* (avsnitt 4.1 ovanfor) er det gjort greie for kven som skal reknast til same familie. På grunnlag av kva for personar som inngår i familien og kva for ekteskapeleg status dei har, blir familiane inndelte i typar, slik:

Einsleg	einpersonfamilie.
Ektepar utan barn	familien inneheld eit ektepar, men ingen ugifte, heimebuande barn.
Ektepar med barn	familien inneheld eit ektepar, og paret sine ugifte, heimebuande barn utan omsyn til alder.
Mor/far med barn	familien inneheld mor eller far og deira ugifte, heimebuande barn utan omsyn til alderen på barnet/barna.

Familietyper baserer seg på den formelle ekteskapelege statusen til personane i familien. I eit sambuarpar utgjer kvar einskild sambuar derfor sin eigen familie.

Heiltid/deltid

Ein person kjem i gruppa heiltidsarbeid når summen av avtala/vanleg arbeidstid i alle arbeidsforhold er 30 timar eller meir i veka (120 timar eller meir over ein 4-vekersperiode).

Næring

Yrkesaktive personar 16 år og over er grupperte etter næring ut frå opplysningar om 12-månadersperioden. Kjennermerket er knytta til det arbeidsforholdet som hadde vara lengst. Det er ikkje innhenta særskilte oppgåver om næring for teljingsveka frå 27. oktober til 2. november.

Næringsgrupperinga er gjord etter 1983-utgåva av Standard for næringsgruppering (Standardar for norsk statistikk 2). Standarden er eit fem-sifra pyramidisk system der kvart siffer viser eit grupperingsnivå.

FoB80 blei gruppert etter den førre utgåva av næringsstandarden (utgitt i 1978). Dei viktigaste endringane frå denne utgåva finn vi under Detaljhandel. Standardendringane har ingenting å seie for jamføringane med siste teljing for næring på 1-siffernivå.

Næringsgrupperinga kan etter mindre modifikasjonar på tabellnivå samanliknast med International Standard Industrial Classification of all Economic Activities (ISIC) frå 1968.

FN vedtok ein ny versjon av ISIC i 1989. Den nye versjonen vil etter kvart bli innarbeidd i næringsstandarden i dei fleste landa i Europa. Når den nye standarden blir innført i Noreg, vil folketeljingsmaterialet få næringskodar etter ISIC -89 i tillegg til dei noverande.

Oppmøteplass på arbeid

Oppmøteplassen er den staden der oppgåvegivaren møtte fram då arbeidsdagen tok til. Grupperingskriterium er kommune. Personar som møtte på ulike stader, var til sjøs e.l. har ikkje fast oppmøteplass.

Reisemåte til arbeidet

Reisemåten gjeld dei transportmidla vedkommande til vanleg brukte på arbeidsreisa (éin veg).

Reisetid til arbeidet

Reisetida er den tida det tek å kome *frå* heimstaden (registret bustadadresse) *til* arbeidsstaden (éin veg). I reisetida er gongtid og ventetid under reisa rekna med. Det same gjeld faste gjeremål, t.d. å bringe barn

til barnehage. Tilfeldige gjeremål og forseiningar blir ikkje rekna med.

For pendlarar som budde mellombels utanom heimen (hybelen, brakka) blir reisetida rekna frå heimstaden og fram til arbeidsstaden.

Spreittbygd/tettbygd strøk

Sjå *Tettstad* i avsnitt 4.2.

Utdanning

Utdanningsopplysningane i publikasjonen er henta frå datafil over høgste utdanning blant befolkningen pr. 1. oktober 1989, såkalla omkoda utgåve (grupperinga av grunnleggjande fagutdanning - også den som blei fullført før skoleåret 1972/73 - byggjer på 9-årig grunnskole og er plassert på klasstrinn 10, nivå 3). Folketeljingsmaterialet vil bli oppdatert med utdanningsopplysningar pr. 1. oktober 1990 så snart denne årgangen ligg føre.

Opplysningane om utdanning fullført i utlandet etter 1. november 1980 er mangelfulle i data-materialet. Dette gjeld spesielt for dei som er fødde utomlands. SSB gjennomfører derfor ei eiga undersøking i 1991 om utdanning blant innvandrane. Resultata frå undersøkinga er ikkje med i denne publikasjonen, men vil seinare gå inn i teljingsmaterialet.

Frå og med 1987 blir det i all utdanningsstatistikk frå SSB brukt seks-sifra utdanningskodar, etter Standard for utdanningsgruppering - Revidert 1989 (Standardar for norsk statistikk 7). Standarden er bygd opp som eit pyramidisk klassifikasjonssystem. Utdanninga er først ordna i grove grupper etter (samla) tid ved normal studieprogresjon. Gruppene blir kalla *utdanningsnivå*. Innanfor kvart nivå er utdanningane delte opp etter *fagfelt* og *faggrupper*. Ein del utdanningar som tidlegare var plasserte på for lågt nivå, har skifta nivå ved overgangen til revidert standard. Dei største gruppene er ingeniør- og helsefagutdanningar.

Resultata frå utdanningsstatistikken blir no presenterte etter omkoda utdanningskode (sjå ovanfor), medan folketeljinga i 1980 er basert på ein versjon av den gamle standarden som ikkje er omkoda. Derfor kan ikkje resultata frå dei to teljingane samanliknast. SSB kan lage statistikk som kan samanliknast på *grovt* nivå (grupper av utdanningsnivå) ved å dele inn FoB80 etter ny standard og kode om all grunnleggjande fagutdanning til 9 år. Slik statistikk må utførast som betalt oppdrag.

Yrke

Yrkesaktive personar 16 år og over er grupperte etter yrke ut frå opplysningar om 12-månadersperioden. Kjennemerket er knytt til det arbeidsforholdet som tok lengst tid. Det er ikkje innhenta særskilte oppgaver om yrke for teljingsveka frå 27. oktober til 2. november.

Grunnlaget for yrkesgrupperinga er Standard for yrkesgruppering i offentlig norsk statistikk (utgitt av Arbeidsdirektoratet i 1965). Standarden blir ofte omtala som NYK (Nordisk yrkesklassifisering). Til folketeljinga i 1980 blei standarden ajourført av SSB ved at nye yrkestittlar blei plasserte inn på riktig stad i systemet, ein del yrkesgrupper blei slått saman og andre blei splitta i fleire grupper. Etter 1980 har SSB halde fram med ajourføring med nye yrkesnemningar.

Yrke i folketeljinga er koda med tre av dei i alt fem sifra som standarden har.

Yrke er koda på same måten og etter same standarden både i FoB80 og FoB90, slik at det er mogleg å samanlikne yrkesstatistikken mellom dei to teljingane.

NYK og dermed teljinga kan berre til ein viss grad samanliknast med den nyaste (1988) utgåva av International Standard Classification of Occupations (ISCO). Derimot er det godt samsvar med førre ISCO (1958, revidert i 1968). Det er denne versjonen som pr. 1990 blir brukt i dei fleste europeiske landa.

Yrkesaktivitet

I FoB90 er det innhenta oppgaver om yrkesaktiviteten både for dei siste 12 månadene (3. november 1989 til 2. november 1990) og for den siste veka før teljings-tidspunktet (27. oktober - 2. november 1990).

Som yrkesaktive blir rekna personar 16 år og over som *hadde* inntektsgivande arbeid i minst 100 timar i 12-månadersperioden. Inntektsgivande arbeid er alt arbeid som blir utført mot betaling i form av lønn, inntekt av eiga verksemd, provisjon, honorar o.l. Deltidsarbeid, vikararbeid, barnepass, feriejobbar o.l. er også med. Det same gjeld sjukefråvære, ferie, permisjon med lønn o.l. Ved folketeljinga i 1980 skulle slikt fråvære ikkje reknast med. Arbeid som familiemedlemmer utan fast lønn i familiebedrift (t.d. butikk, gardsbruk) og verneplikts-/sivilteneste blir også rekna som yrkesaktivitet.

Dei som var yrkesaktive i 12-månadersperioden svarte også på om dei *hadde* inntektsgivande arbeid som varte minst 1 time i veka 27. oktober til 2. november 1990. Ved folketeljinga i 1980 måtte ein

ha utført arbeid som vara minst ein time for å bli rekna som yrkesaktiv i veka. Teljingane i 1980 og 1990 kan samanliknast fordi FoB90 også kan fordele dei yrkesaktive etter utført arbeidstid i veka.

Yrkesstatus

Yrkesaktive personar 16 år og over er grupperte etter yrkesstatus ut frå arbeidsforholdet dei oppgav for 12-månadersperioden. Det er ikkje innhenta særskilte oppgåver om yrkesstatus for teljingsuka frå 27. oktober til 2. november.

Personar (også medeigarar) som arbeidde i firma organiserte som aksjeselskap, andelslag eller andre selskapsformer med avgrensa ansvar, er alltid rekna som tilsette.

Ein person er rekna som sjølvstendig dersom vedkommande dreiv verksemd aleine for eiga rekning eller saman med andre med uavgrensa ansvar (t.d. i ansvarleg selskap).

Gruppa *Familiemedlem utan fast lønn i familiebedrift* omfattar personar som arbeidde i familieverksemd utan fast lønn, og som verken var eigar eller medeigar i verksemda. Eit familiemedlem utan fast lønn kan likevel ha lønn for arbeidet i form av kost og losji, del av overskott e.l.

Der ektefellar arbeidde i felles verksemd (t.d. gardsbruk) som ikkje var organisert som aksjeselskap e.l., er den eine ektefellen rekna som sjølvstendig og den andre som familiemedlem utan fast lønn, med mindre begge ektefellane var registrerte som eigarar av verksemda.

4.3.2. Bustadkjennemerke

Bustadkjennemerka gjeld berre for privatbustader og personar i privathushald.

Areal

Arealet av bustaden er det samla arealet av rom på 6 m² eller meir som blir brukte til bustadformål. I tillegg er også entré, gangar, trapperom, vaskerom o.l. med i arealet.

Busette pr. bustad

Busette pr. bustad er lik talet på busette i privatbustader dividert med talet på bustader i alt.

Byggjeår

Byggjeåret er det året da minst halvparten av bu-

stadene i huset var ferdig til innflytting. For hus som er ombygde, er det opprinnelege byggjeåret oppgitt.

Eige-/leigeform

Som *eigarar* er også rekna personar som har burett ved å eige ein aksje eller ein part.

Som *leige for eit avgrensa tidsrom* er rekna leigeavtaler som går til ein bestemt dato, også framleige. Bustader stilte til disposisjon gjennom arbeidsforhold for ein avgrensa tidsperiode er derimot rekna med blant *tenestebustader*.

Leige av bustaden på *Andre vilkår* gjeld t.d. ved leige kontrakt med heimel i husleigelova, munnleg leigeavtale eller kåravtale. Obligasjonsleilegheiter og trygdeleilegheiter er også tekne med her.

Etasjeplassering

Etasjeplasseringa viser i kva for ein etasje bustaden har rom til bustadformål. For bustader som går over fleire plan, er alle etasjane oppgitt.

Hustype

Ein *einebustad* ligg fritt med minst ein halv meter til andre hus. Han kan også innehalde ei hybelleilegheit, og eitt eller fleire rom kan vere i bruk som hybel.

Våningshus knytt til gardsdrift omfattar alle typar bustadhus på gardsbruket.

Eit *hus i kjede* (også *einebustad i kjede*) er bunde saman med eit anna hus ved bu, garasje/carport, svalgang e.l.

I eit *terrassehus* er leilegheitene bygde saman i ei skråning der fleire av leilegheitene har terrasse på heile eller delar av taket til leilegheita under.

Terrasseblokk er rekna som blokk og ikkje som terrassehus.

Anna bustadbygg med mindre enn tre etasjar omfattar til dømes firemannsbustad, *einebustad* med mindre enn ein halv meter mellom husa o.l.

Leilegheita ligg i eit *forretningsbygg* eller i eit *bygg for felleleshushald* dersom mindre enn halvparten av golvarealet i huset blir brukt til privatbustad.

I nokre tabellar er hus i kjede, terrassehus og anna bustadbygg med mindre enn tre etasjar slått saman og kalla *småhus*.

Kjøkkenet

Kjøkkenet er den delen av bustaden der det er installert utstyr til matlaginga. Kjøkkenet kan vere eit eige rom, men treng ikkje å vere det (opne løysingar).

Dersom fleire bustader har felles kjøkken, t.d. hyblar i eit hybelbygg, er alle bustadene rekna å vere utan kjøkken.

I storleiken på kjøkkenet er også golvplassen til benker og skap rekna med.

Kjelde til oppvarming

I FoB90 er alle kjelder til oppvarming i bustaden tekne med, medan det ved siste teljing berre var den viktigaste som blei registrert.

Plan i bustaden

Bustaden seier vi ligg på eitt plan dersom kjøkken, bad/dusj, wc og minst eitt bustadrom er i same etasje utan trapper mellom.

Tilgjenge

Som eit mål for korleis ein kan ta seg fram til bustaden, er det nytta ei inndeling etter plan i bustaden, etasjeplassering i bustaden og om huset har heis.

Rom - talet på

I talet på rom er med bustadrom på 6 m² eller meir som kan nyttast året rundt. Kjøkken, bad, wc, vaske-rom, gang o.l. er ikkje med, og heller ikkje rom som berre blir nytta til næringsverksemd.

Rom pr. bustad

er summen av alle rom dividert med talet på bustader. I FoB90 er det ikkje innhenta spesifiserte oppgåver over talet på rom i bustader med ni eller fleire rom. I oppgåvene for *rom i alt* er tala på rom i bustaden med ni eller fleire rom derfor rekna ut frå eit gjennomsnittstal. Data frå Buforholdsundersøkinga 1988 er brukt som berekningsgrunnlag.

4.3.3. Hushaldskjennemerke

Hushaldskjennemerka gjeld for privathushald og personar registrerte som busette i privathushald.

Avfallssortering (kjeldesortering)

Oppgåvene over avfallssorteringa viser eit utval avfallstypar som blir sorterte ut frå hushaldsavfallet og leverte/henta etter at dei er sorterte ut. Kvart hushald kunne krysse av for fleire typar utsortert avfall. Nokre hushald sorterer fleire typar avfall. Derfor blir summen av hushald etter avfallstype større enn talet på hushald som sorterer avfall i alt.

Bil - talet på bilar i hushaldet

Med å disponere bil meiner ein å eige/leige bil eller å ha høve til å bruke firmabil privat. Stasjonsvogn, kombinert bil eller varebil som blir brukt til privatkjøring, er også rekna med i talet på bilar.

Familiar - talet på familiar i hushaldet

Sjå *Familie* i avsnitt 4.1 og *Familietype* i avsnitt 4.3.

Hushaldstype (talet på barn i hushaldet)

I tabellane er hushalda delte inn i einperson- og fleirpersonhushald. Fleirpersonhushald er vidare delte inn i hushald med og utan barn.

Eininga *Barn* omfattar ugifte heimebuande barn under 18 år som er registrerte busette i familien til minst ein av foreldra eller andre føresette. Eldre barn som bur i heimen, er ikkje rekna inn i talet på barn i hushaldet. Hushald der alle dei heimebuande barna er 18 år eller eldre, blir derfor rekna til gruppa fleirpersonhushald utan barn.

Privat-/felleshushald

Gruppa *Privathushald* omfattar alle personar som er registrerte som busette i same privatbustad.

Personar som er registrerte som busette i aldersheimar, pleieheimar, barneheimar o.l. og som får stell og tilsyn der, høyrer til *Felleshushald*. Det er ikkje innhenta hushalds- og bustadopplysningar for desse hushalda.

5. Merknader til tabellane

Tabell 1

Tabell 1 tek sikte på å gje samanliknbare tal tilbake til 1875 etter kommuneinndelinga i 1990.

Over eit så langt tidsrom har det likevel funne stad så mange endringar i kommuneinndelinga at det for mange kommunar kan vere vanskeleg å gje samanliknbare tal for heile perioden.

I nokre tilfelle er endringane i kommuneinndelinga relativt store. Der har vi sett tala i parentes for å markere at folkemengda ikkje er eksakt, men er rekna ut av Norsk samfunnsvitenskapelig datatjeneste (NSD). Meir detaljert dokumentasjon får du ved å vende deg til NSD.

Austevoll blei eige herad i 1886, då Sund herad blei delt i to herad - Sund og Austevold.

I 1964 blei ein del av Fitjar herad (områda på Huftarøy og Selbjørmøy) ført over til Austevoll.

Vernepliktige - konsekvensar for sysselsetjingstala
Oppgåver over dei vernepliktige og sivilt tenestepliktige er innhenta gjennom Forsvarets overkommando og Siviltenesteadministrasjonen. På grunn av rapporteringsrutinene har ikkje alle oppgåvene kome inn når kommunehefta blir publiserte.

Manglande oppgåver om verneplikts-/sivilteneste kan påvirke sysselsetjingstala for kommunen. For kommunen under eitt vil utslaga bli særsmå. Avviket vil bli størst for gruppa Menn 16 - 24 år.

Etter oppgåvene gitt i skjemaet, kan personane dette gjeld t.d. få for få arbeidsmånader i året, dei kan bli tildelte feil hovudnæring og -yrke, eller dei kan bli feilaktig grupperte som ikkje yrkesaktive.

Dei fullstendige oppgåvene om verneplikts- og sivilteneste vil bli innarbeidde i det endelege folketeljingsmaterialet.

Tabell 1. Folkemengd¹ ved folketeljingane 1875-1990, etter kommunegrensar pr. 3. november 1990

År	Folke- mengd	År	Folke- mengd	År	Folke- mengd	År	Folke- mengd
1875 ...	(2856)	1920 ...	(3351)	1960 ...	4071	1980 ...	3929
1900 ...	(2970)	1946 ...	(3948)	1970 ...	3859	1990 ...	4167

¹ Tal i parentes er rekna ut av NSD, sjå tekstdelen.

K j e l d e: Folketeljingar, materiale i SSB og Norsk samfunnsvitenskapelig datatjeneste (NSD).

Tabell 2. Folkemengd etter kjønn, ekteskapeleg status og alder. 3. november 1990

Alder	I alt	Menn					Kvinner				
		I alt	Ugifte	Gifte	Enkje- menn	Separer- te og skilde	I alt	Ugifte	Gifte	Enkjer	Separer- te og skilde
I alt	4167	2128	1151	878	58	41	2039	886	881	228	44
0 - 4	322	150	150	-	-	-	172	172	-	-	-
5 - 9	367	205	205	-	-	-	162	162	-	-	-
10 - 14	320	165	165	-	-	-	155	155	-	-	-
15 - 19	359	182	182	-	-	-	177	176	1	-	-
20 - 24	308	147	138	9	-	-	161	132	27	-	2
25 - 29	249	152	114	37	-	1	97	26	68	-	3
30 - 34	295	159	42	107	1	9	136	11	119	1	5
35 - 39	292	164	33	124	-	7	128	5	112	1	10
40 - 44	268	135	19	110	-	6	133	3	115	1	14
45 - 49	216	116	17	92	1	6	100	7	85	4	4
50 - 54	162	80	12	60	2	6	82	2	76	2	2
55 - 59	163	93	16	71	1	5	70	5	58	7	-
60 - 64	175	82	17	62	3	-	93	2	66	22	3
65 - 69	197	91	11	67	13	-	106	6	64	36	-
70 - 74	170	84	10	68	5	1	86	3	45	37	1
75 - 79	134	57	9	37	11	-	77	10	27	40	-
80 - 84	100	37	8	21	8	-	63	5	16	42	-
85 - 89	46	20	2	10	8	-	26	3	1	22	-
90 -	24	9	1	3	5	-	15	1	1	13	-
0 - 6	462	227	227	-	-	-	235	235	-	-	-
7 - 12	425	235	235	-	-	-	190	190	-	-	-
13 - 15	197	99	99	-	-	-	98	98	-	-	-
16 - 19	284	141	141	-	-	-	143	142	1	-	-
20 - 44	1412	757	346	387	1	23	655	177	441	3	34
45 - 66	793	410	66	316	11	17	383	19	309	46	9
67 -	594	259	37	175	46	1	335	25	130	179	1
16 - 24	592	288	279	9	-	-	304	274	28	-	2
25 - 39	836	475	189	268	1	17	361	42	299	2	18
40 - 66	1061	545	85	426	11	23	516	22	424	47	23

Tabell 3. Hovudtal for utdanning. Personar 16-66 år etter yrkesaktivitet, arbeidstid i året, kjønn og utdanning¹.
 3. november 1989 - 2. november 1990

Kjønn og høgste utdanning	I alt	Ikkje yrkesaktive	Yrkesaktive					
			I alt	Heiltid		Deltid		Både heiltid og deltid i året
				Heile året	Delar av året	Heile året	Delar av året	
I alt	2489	567	1922	1127	311	222	194	68
Menn								
I alt	1308	186	1122	814	222	23	35	28
Barne- og ungdomsskolenivå, 1-9 år i alt	334	87	247	156	64	8	17	2
Folkeskoleutdanning	158	51	107	79	18	6	3	1
9-årig ungdomsskole	122	31	91	36	39	2	13	1
Ungdomsskolenivå elles	54	5	49	41	7	-	1	-
Gymnasnivå I, 10 år, i alt	290	44	246	176	52	5	8	5
Allment fagfelt	34	6	28	24	4	-	-	-
Industri, handverk og teknikk	145	24	121	84	27	3	4	3
Samferdsel	32	4	28	22	4	-	1	1
Helsevern	1	1	-	-	-	-	-	-
Jordbruk, skogbruk og fiske	44	6	38	26	11	-	1	-
Gymnasnivå I elles	34	3	31	20	6	2	2	1
Gymnasnivå II, 11 - 12 år, i alt	421	36	385	284	72	5	7	17
Allment fagfelt	49	6	43	24	11	1	1	6
Administrasjon og økonomi	22	2	20	17	1	-	1	1
Industri, handverk og teknikk	153	7	146	106	29	2	3	6
Samferdsel	148	17	131	105	21	1	1	3
Helsevern	-	-	-	-	-	-	-	-
Jordbruk, skogbruk og fiske	34	3	31	21	7	1	1	1
Tenesteyting og forsvar	15	1	14	11	3	-	-	-
Gymnasnivå II elles	-	-	-	-	-	-	-	-
Universitets- og høgskolenivå I, 13 - 14 år, i alt	161	8	153	120	25	5	-	3
Undervisning	10	1	9	9	-	-	-	-
Administrasjon, økonomi, samfunnsvitenskap og jus	13	2	11	7	3	1	-	-
Naturvitenskap og teknikk	34	-	34	28	5	-	-	1
Helsevern	1	-	1	-	-	1	-	-
Universitets- og høgskolenivå I elles	103	5	98	76	17	3	-	2
Universitets- og høgskolenivå II, III og forskarnivå, over 14 år, i alt	85	2	83	74	7	-	1	1
Undervisning	27	-	27	25	2	-	-	-
Administrasjon, økonomi, samfunnsvitenskap og jus	5	-	5	4	1	-	-	-
Naturvitenskap og teknikk	26	1	25	23	-	-	1	1
Universitets- og høgskolenivå II, III og forskarnivå elles	27	1	26	22	4	-	-	-
Uoppgitt, inga utdanning og utdanning på førskolenivå	17	9	8	4	2	-	2	-
Kvinner								
I alt	1181	381	800	313	89	199	159	40
Barne- og ungdomsskolenivå, 1-9 år i alt	355	167	188	73	24	45	40	6
Folkeskoleutdanning	134	78	56	29	6	16	4	1
9-årig ungdomsskole	136	69	67	15	14	8	27	3
Ungdomsskolenivå elles	85	20	65	29	4	21	9	2
Gymnasnivå I, 10 år, i alt	465	138	327	124	26	101	68	8
Allment fagfelt	97	30	67	30	2	20	15	-
Industri, handverk og teknikk	29	10	19	7	5	5	2	-
Samferdsel	9	1	8	7	-	1	-	-
Helsevern	42	7	35	8	1	21	3	2
Jordbruk, skogbruk og fiske	3	-	3	2	1	-	-	-
Gymnasnivå I elles	285	90	195	70	17	54	48	6
Gymnasnivå II, 11 - 12 år, i alt	212	52	160	56	26	26	33	19
Allment fagfelt	63	14	49	18	10	5	9	7
Administrasjon og økonomi	63	19	44	17	5	4	12	6
Industri, handverk og teknikk	21	6	15	8	1	4	2	-
Samferdsel	6	-	6	-	-	3	1	2
Helsevern	14	4	10	4	-	5	1	-

¹ Høgste fullførte utdanning pr. 1. oktober 1990.

Tabell 3 (framh.). Hovudtal for utdanning. Personar 16-66 år etter yrkesaktivitet, arbeidstid i året, kjønn og utdanning¹. 3. november 1989 - 2. november 1990

Kjønn og høgste utdanning	I alt	Ikkje yrkesaktive	Yrkesaktive					
			I alt	Heiltid		Deltid		Både heiltid og deltid i året
				Heile året	Delar av året	Heile året	Delar av året	
Gymnasnivå II, 11-12 år (framh.)								
Jordbruk, skogbruk og fiske	4	2	2	-	1	-	1	-
Tenesteyting og forsvar	27	4	23	6	5	4	5	3
Gymnasnivå II elles	14	3	11	3	4	1	2	1
Universitets- og høgskolenivå I, 13 - 14 år, i alt								
Undervisning	14	1	13	11	-	-	1	1
Administrasjon, økonomi, samfunnsvitenskap og jus	28	2	26	11	4	6	4	1
Naturvitenskap og teknikk	3	-	3	1	1	1	-	-
Helsevern	17	-	17	7	1	5	4	-
Universitets- og høgskolenivå I elles	16	4	12	3	5	1	1	2
Universitets- og høgskolenivå II, III og forskarnivå, over 14 år, i alt								
Undervisning	27	2	25	16	1	4	2	2
Administrasjon, økonomi, samfunnsvitenskap og jus	1	1	-	-	-	-	-	-
Naturvitenskap og teknikk	9	-	9	7	-	-	2	-
Universitets- og høgskolenivå II, III og forskarnivå elles	15	3	12	2	-	6	3	1
Uoppgitt, inga utdanning og utdanning på førskolenivå	19	11	8	2	1	4	1	-

¹ Sjå note 1, førre sida.

Tabell 4. Personar 16 år og over. Hovudtal for yrkesaktivitet i året 3. november 1989 - 2. november 1990

	I alt	Ikkje yrkesaktive	Yrkesaktive			Prosent yrkesaktive		
			I alt	Menn	Kvinner	I alt	Menn	Kvinner
I alt	3083	1120	1963	1149	814	63,7	73,3	53,7
Alder								
16-19	284	135	149	89	60	52,5	63,1	42,0
20-24	308	51	257	137	120	83,4	93,2	74,5
25-29	249	36	213	143	70	85,5	94,1	72,2
30-39	587	72	515	310	205	87,7	96,0	77,7
40-49	484	61	423	233	190	87,4	92,8	81,5
50-59	325	75	250	141	109	76,9	81,5	71,7
60-66	252	137	115	69	46	45,6	57,0	35,1
67-69	120	97	23	15	8	19,2	28,8	11,8
70-	474	456	18	12	6	3,8	5,8	2,2
Ekteskapeleg status								
Ugifte	953	299	654	447	207	68,6	75,8	57,0
Gifte	1759	552	1207	661	546	68,6	75,3	62,0
Før gifte	371	269	102	41	61	27,5	41,4	22,4
Familietype								
Einslege	536	329	207	142	65	38,6	54,4	23,6
Ektepar utan ugifte barn	458	293	165	88	77	36,0	38,4	33,6
Ektepar med ugifte barn	1834	404	1430	843	587	78,0	86,1	68,7
Mor/far med ugifte barn	255	94	161	76	85	63,1	77,6	54,1
Utdanning								
Barne- og ungdomsskolenivå	1122	663	459	260	199	40,9	50,4	32,8
Gymnasnivå	1534	401	1133	644	489	73,9	82,6	64,9
Universitets- og høgskolenivå	387	32	355	237	118	91,7	93,7	88,1
Uoppgitt, inga utdanning eller utdanning på førskolenivå	40	24	16	8	8	40,0	44,4	36,4

Tabell 5. Hovudtal for yrkesaktive i året 3. november 1989 - 2. november 1990

	I alt	Menn			Kvinner				Prosent	
		I alt	16-24	25-66	67-	I alt	16-24	25-66		67-
I alt	1963	1149	226	896	27	814	180	620	14	100,0
Næring										
Jordbruk, skogbruk, fiske og fangst	331	295	74	214	7	36	7	29	-	16,9
Oljeutvinning og bergverksdrift	8	8	-	8	-	-	-	-	-	0,4
Industri	298	173	46	123	4	125	46	78	1	15,2
Kraft- og vassforsyning	18	14	1	13	-	4	2	2	-	0,9
Byggje- og anleggsverksemd	131	116	19	96	1	15	5	10	-	6,7
Varehandel, hotell- og restaurantverksemd	221	77	24	45	8	144	44	97	3	11,3
Transport, lagring, post og telekommunikasjonar	280	232	24	203	5	48	8	40	-	14,3
Bank- og finansieringsverksemd, forsikringsverksemd, eigedomsdrift og forretningsmessig tenesteyting	106	49	4	45	-	57	11	46	-	5,4
Offentleg, sosial og privat tenesteyting	570	185	34	149	2	385	57	318	10	29,0
Yrkesfelt										
Teknisk, vitenskapelig, humanistisk og kunstnarleg arbeid	312	112	8	103	1	200	26	171	3	15,9
Administrasjons- og forvaltningsarbeid, bedrifts- og organisasjonsleiing	65	48	-	45	3	17	1	16	-	3,3
Kontorarbeid	104	13	1	12	-	91	18	73	-	5,3
Handelsarbeid	123	29	5	20	4	94	28	63	3	6,3
Jordbruks-, skogbruks- og fiskearbeid	297	270	75	187	8	27	4	23	-	15,1
Gruve- og sprengingsarbeid m.m.	10	10	-	10	-	-	-	-	-	0,5
Transport- og kommunikasjonsarbeid	318	285	28	252	5	33	3	30	-	16,2
Industri-, byggje- og anleggsarbeid	464	320	86	228	6	144	51	92	1	23,6
Servicearbeid og militært arbeid	270	62	23	39	-	208	49	152	7	13,8
Yrkesstatus										
Tilsett	1806	1026	222	785	19	780	177	589	14	92,0
Sjølvtendig	142	117	1	109	7	25	2	23	-	7,2
Familiemedlem utan fast lønn	15	6	3	2	1	9	1	8	-	0,8
Arbeidstid i året¹										
Berre heiltid, i alt	1461	1053	178	858	17	408	96	306	6	74,4
Berre deltid, i alt	434	68	31	27	10	366	70	288	8	22,1
Både heiltid og deltid, i alt	68	28	17	11	-	40	14	26	-	3,5
Yrkesaktiv i 12 månader										
Heiltid	1141	823	78	736	9	318	47	266	5	58,1
Deltid	228	25	7	16	2	203	15	184	4	11,6
Både heiltid og deltid i perioden	33	12	7	5	-	21	4	17	-	1,7
Heiltid 0-3 månader	5	1	1	-	-	4	-	4	-	0,3
Heiltid 4-6 månader	6	1	1	-	-	5	2	3	-	0,3
Heiltid 7-9 månader	12	7	2	5	-	5	1	4	-	0,6
Heiltid 10-11 månader	10	3	3	-	-	7	1	6	-	0,5
Yrkesaktiv i 6-11 månader										
Heiltid	184	142	40	95	7	42	25	16	1	9,4
Deltid	109	12	1	7	4	97	21	73	3	5,6
Både heiltid og deltid i perioden	25	11	7	4	-	14	6	8	-	1,3
Yrkesaktiv i 1-5 månader										
Heiltid	136	88	60	27	1	48	24	24	-	6,9
Deltid	97	31	23	4	4	66	34	31	1	4,9
Både heiltid og deltid i perioden	10	5	3	2	-	5	4	1	-	0,5
Avtala arbeidstid i veka										
Ikkje yrkesaktiv i veka	321	182	92	77	13	139	71	63	5	16,4
1- 9 timar	70	17	7	7	3	53	17	33	3	3,6
10-19 timar	143	14	-	14	-	129	9	115	5	7,3
20-29 timar	159	33	6	25	2	126	10	116	-	8,1
30-34 timar	97	19	1	17	1	78	13	64	1	4,9
35-39 timar	616	391	40	348	3	225	44	181	-	31,4
40 timar og over	557	493	80	408	5	64	16	48	-	28,4

¹ Heiltid er *samla* arbeidstid på 30 timar eller meir i veka (alle arbeidsforhold), noko som svarer til 120 timar eller meir over ein firevekersperiode.

Tabell 6. Yrkesaktive 16 år og over, etter alder og næring/yrkesfelt. 3. november 1989 - 2. november 1990

	I alt	Alder									Pro- sent av dei yrkes- aktive
		16-19	20-24	25-29	30-39	40-49	50-59	60-66	67-69	70-	
I alt	1963	149	257	213	515	423	250	115	23	18	100,0
Næring											
Jordbruk	37	3	3	3	7	3	8	8	-	2	1,9
Skogbruk	1	-	-	1	-	-	-	-	-	-	0,1
Fiske og fangst	293	33	42	36	77	54	31	15	4	1	14,9
Oljeutvinning og bergverksdrift	8	-	-	1	2	4	1	-	-	-	0,4
Industri i alt	298	40	52	28	59	48	40	26	4	1	15,2
Næringsmiddel-, drikkevare- og tobakksindustri	155	30	36	8	25	26	12	16	2	-	7,9
Tekstil-, klesvare-, ler- og lervareindustri	48	4	3	1	11	6	15	6	2	-	2,4
Trevareindustri	2	-	-	1	-	-	1	-	-	-	0,1
Treforedling, grafisk industri og forlag	5	-	-	1	3	1	-	-	-	-	0,3
Kjemisk industri, mineral-, olje-, kol-, gummi- og plastindustri	9	1	-	1	-	1	5	1	-	-	0,5
Keramikk- og glasindustri	-	-	-	-	-	-	-	-	-	-	-
Metallindustri	-	-	-	-	-	-	-	-	-	-	-
Verkstadindustri	79	5	13	16	20	14	7	3	-	1	4,0
Industri elles	-	-	-	-	-	-	-	-	-	-	-
Kraft- og vassforsyning	18	1	2	1	4	5	2	3	-	-	0,9
Bygge- og anleggsverksemd	131	11	13	18	43	29	12	4	-	1	6,7
Varehandel	190	27	29	15	40	38	24	6	3	8	9,7
Hotell- og restaurantdrift	31	5	7	3	6	9	-	1	-	-	1,6
Landtransport	26	-	3	2	10	8	2	1	-	-	1,3
Sjøtransport	211	9	17	25	50	48	43	14	5	-	10,7
Transport elles, lagring, post og telekommunikasjonar	43	2	1	8	14	11	5	2	-	-	2,2
Bank- og finansieringsverksemd	36	1	3	3	12	10	5	2	-	-	1,8
Forsikringsverksemd, eigedomsdrift og forretningsmessig tenesteyting	70	2	9	11	28	16	3	1	-	-	3,6
Offentleg administrasjon, forsvar, politi og rettsvesen	99	2	22	5	27	21	12	7	3	-	5,0
Renovasjon og reingjering	2	-	-	-	1	1	-	-	-	-	0,1
Undervisning og forskningsverksemd	188	-	15	20	61	51	33	7	1	-	9,6
Helse- og sosialtenester	238	6	28	28	64	59	27	18	3	5	12,1
Kulturell tenesteyting, underholdning og sport	5	-	-	-	1	2	2	-	-	-	0,3
Personleg tenesteyting	38	7	11	5	9	6	-	-	-	-	1,9
Yrkesfelt											
Teknisk, vitenskapelig, humanistisk og kunstnarleg arbeid	312	3	31	35	99	95	35	10	2	2	15,9
Administrasjons- og forvaltningsarbeid, bedrifts- og organisasjonsleiing i alt	65	-	1	3	18	25	9	6	2	1	3,3
Offentleg administrasjons- og forvaltningsarbeid	20	-	1	-	5	6	5	3	-	-	1,0
Bedrifts- og organisasjonsleiing	45	-	-	3	13	19	4	3	2	1	2,3
Kontorarbeid	104	1	18	11	41	26	6	1	-	-	5,3
Handelsarbeid	123	15	18	10	29	26	16	2	3	4	6,3
Jordbruks-, skogbruks- og fiskearbeid	297	37	42	31	74	45	36	24	4	4	15,1
Gruve- og sprengingsarbeid m.m.	10	-	-	1	6	1	2	-	-	-	0,5
Transport og kommunikasjonsarbeid	318	13	18	41	96	72	56	17	4	1	16,2
Industri-, bygge- og anleggsarbeid i alt	464	59	78	55	89	85	54	37	4	3	23,6
Jern- og metallvarearbeid	87	9	18	19	17	17	4	2	-	1	4,4
Elektroarbeid	61	3	12	13	11	11	6	5	-	-	3,1
Trearbeid	34	2	3	3	10	8	3	4	-	1	1,7
Næringsmiddelarbeid	156	32	34	9	23	23	16	17	2	-	7,9
Maskin- og motordrift	27	2	4	5	6	8	1	1	-	-	1,4
Laste-, losse- og lagerarbeid	5	1	1	2	-	-	-	1	-	-	0,3
Industri-, bygge- og anleggsarbeid elles	94	10	6	4	22	18	24	7	2	1	4,8
Servicearbeid og militært arbeid	270	21	51	26	63	48	36	18	4	3	13,8

Tabell 7. Yrkesaktive 16 år og over, etter kjønn, arbeidstid i året og næring/yrkesfelt. 3. november 1989 - 2. november 1990

	I alt	Yrkesaktiv i 12 måneder			Yrkesaktiv i 6-11 måneder			Yrkesaktiv i 1-5 måneder		
		Heiltid ¹	Deltid ¹	Både heiltid og deltid i perioden	Heiltid	Deltid	Både heiltid og deltid i perioden	Heiltid	Deltid	Både heiltid og deltid i perioden
Yrkesaktive i alt	1963	1141	228	33	184	109	25	136	97	10
Menn i alt	1149	823	25	12	142	12	11	88	31	5
Næring										
Jordbruk	21	11	2	1	1	3	1	1	-	1
Skogbruk	-	-	-	-	-	-	-	-	-	-
Fiske og fangst	274	175	4	2	55	4	-	24	7	3
Oljeutvinning og bergverksdrift	8	8	-	-	-	-	-	-	-	-
Industri i alt	173	110	5	5	26	1	3	13	9	1
Næringsmiddel-, drikkevare- og tobakksindustri	67	37	5	1	9	1	3	3	7	1
Tekstil-, klesvare-, lær- og lervareindustri	23	15	-	-	5	-	-	1	2	-
Trevareindustri	2	2	-	-	-	-	-	-	-	-
Treforedling, grafisk industri og forlag	1	-	-	-	-	-	-	1	-	-
Kjemisk industri, mineral-, olje-, kol-, gummi- og plastindustri	4	3	-	-	-	-	-	1	-	-
Keramikk- og glasindustri	-	-	-	-	-	-	-	-	-	-
Metallindustri	-	-	-	-	-	-	-	-	-	-
Verkstadindustri	76	53	-	4	12	-	-	7	-	-
Industri elles	-	-	-	-	-	-	-	-	-	-
Kraft- og vassforsyning	14	12	-	-	1	-	-	1	-	-
Byggje- og anleggsverksemd	116	90	1	-	12	1	1	7	4	-
Varehandel	68	39	3	1	6	2	2	9	6	-
Hotell- og restaurantdrift	9	3	1	-	1	-	1	2	1	-
Landtransport	19	14	1	-	2	-	-	2	-	-
Sjøtransport	199	162	2	-	16	-	2	17	-	-
Transport elles, lagring, post og telekommunikasjonar	14	13	-	-	1	-	-	-	-	-
Bank- og finansieringsverksemd	5	5	-	-	-	-	-	-	-	-
Forsikringsverksemd, eigedomsdrift og forretningsmessig tenesteyting	44	35	1	1	4	-	-	2	1	-
Offentleg administrasjon, forsvar, politi og rettsvesen	59	43	2	1	7	-	-	5	1	-
Renovasjon og reingjering	2	2	-	-	-	-	-	-	-	-
Undervisning og forskningsverksemd	91	80	1	-	7	-	1	1	1	-
Helse- og sosialtenester	17	10	2	1	-	1	-	2	1	-
Kulturell tenesteyting, underhaldning og sport	2	2	-	-	-	-	-	-	-	-
Personleg tenesteyting	14	9	-	-	3	-	-	2	-	-
Yrkesfelt										
Teknisk, vitenskapelig, humanistisk og kunstnarleg arbeid	112	95	2	1	7	1	1	2	3	-
Administrasjons- og forvaltningsarbeid, bedrifts- og organisasjonsleiing i alt	48	46	-	-	2	-	-	-	-	-
Offentleg administrasjons- og forvaltningsarbeid	14	14	-	-	-	-	-	-	-	-
Bedrifts- og organisasjonsleiing	34	32	-	-	2	-	-	-	-	-
Kontorarbeid	13	13	-	-	-	-	-	-	-	-
Handelsarbeid	29	21	2	-	2	1	-	1	2	-
Jordbruks-, skogbruks- og fiskearbeid	270	169	6	3	48	6	1	26	7	4
Gruve- og sprengingsarbeid m.m.	10	10	-	-	-	-	-	-	-	-
Transport og kommunikasjonsarbeid	285	226	4	1	26	1	1	25	1	-
Industri-, byggje- og anleggsarbeid i alt	320	208	7	6	45	3	7	26	17	1
Jern- og metallvarearbeid	82	50	-	4	14	-	1	10	3	-
Elektroarbeid	57	48	-	-	4	-	-	4	1	-
Trearbeid	34	24	-	-	5	-	1	2	2	-
Næringsmiddelarbeid	64	29	6	2	9	1	4	5	7	1
Maskin- og motordrift	26	25	-	-	1	-	-	-	-	-
Laste-, losse- og lagerarbeid	3	2	-	-	-	-	-	1	-	-
Industri-, byggje- og anleggsarbeid elles	54	30	1	-	12	2	1	4	4	-
Servicearbeid og militært arbeid	62	35	4	1	12	-	1	8	1	-

¹ Heiltid er *samla* arbeidstid på 30 timar eller meir i veka (alle arbeidsforhold), noko som svarer til 120 timar eller meir over ein firevekersperiode.

Tabell 7 (framh.). Yrkesaktive 16 år og over, etter kjønn, arbeidstid i året og næring/yrkesfelt. 3. november 1989 - 2. november 1990

	I alt	Yrkesaktiv i 12 måneder			Yrkesaktiv i 6-11 måneder			Yrkesaktiv i 1-5 måneder		
		Heiltid ¹	Deltid ¹	Både heiltid og deltid i perioden	Heiltid	Deltid	Både heiltid og deltid i perioden	Heiltid	Deltid	Både heiltid og deltid i perioden
Kvinner i alt	814	318	203	21	42	97	14	48	66	5
Næring										
Jordbruk	16	9	3	-	-	2	-	1	1	-
Skogbruk	1	-	-	-	-	-	-	1	-	-
Fiske og fangst	19	7	4	1	1	1	-	3	2	-
Oljeutvinning og bergverksdrift	-	-	-	-	-	-	-	-	-	-
Industri i alt	125	53	16	-	10	12	4	14	16	-
Næringsmiddel-, drikkevare- og tobakksindustri	88	36	11	-	9	7	3	9	13	-
Tekstil-, klesvare-, lær- og lervareindustri	25	11	4	-	1	3	1	3	2	-
Trevareindustri	-	-	-	-	-	-	-	-	-	-
Treforedling, grafisk industri og forlag	4	2	1	-	-	-	-	1	-	-
Kjemisk industri, mineral-, olje-, kol-, gummi- og plastindustri	5	2	-	-	-	2	-	1	-	-
Keramikk- og glasindustri	-	-	-	-	-	-	-	-	-	-
Metallindustri	-	-	-	-	-	-	-	-	-	-
Verkstadindustri	3	2	-	-	-	-	-	-	1	-
Industri elles	-	-	-	-	-	-	-	-	-	-
Kraft- og vassforsyning	4	2	-	-	-	1	-	1	-	-
Byggje- og anleggsverksemd	15	8	5	-	-	-	-	1	1	-
Varehandel	122	39	36	4	8	20	1	7	6	1
Hotell- og restaurantdrift	22	11	2	-	3	2	1	2	1	-
Landtransport	7	3	1	1	1	-	-	1	-	-
Sjøtransport	12	8	2	-	-	2	-	-	-	-
Transport elles, lagring, post og telekommunikasjonar	29	9	10	3	-	3	-	-	4	-
Bank- og finansieringsverksemd	31	14	5	3	2	4	-	1	2	-
Forsikringsverksemd, eigeomsdrift og forretningsmessig tenesteyting	26	13	8	-	1	-	-	1	2	1
Offentleg administrasjon, forsvar, politi og rettsvesen	40	22	7	1	1	3	2	1	3	-
Renovasjon og reingjering	-	-	-	-	-	-	-	-	-	-
Undervisning og forskningsverksemd	97	46	24	3	3	7	2	6	5	1
Helse- og sosialtenester	221	61	78	5	9	37	3	5	21	2
Kulturell tenesteyting, underholdning og sport	3	2	1	-	-	-	-	-	-	-
Personleg tenesteyting	24	11	1	-	3	3	1	3	2	-
Yrkesfelt										
Teknisk, vitenskapelig, humanistisk og kunstnarleg arbeid	200	78	61	5	6	20	2	6	19	3
Administrasjons- og forvaltningsarbeid, bedrifts- og organisasjonsleiing i alt	17	14	2	1	-	-	-	-	-	-
Offentleg administrasjons- og forvaltningsarbeid	6	6	-	-	-	-	-	-	-	-
Bedrifts- og organisasjonsleiing	11	8	2	1	-	-	-	-	-	-
Kontorarbeid	91	43	25	2	3	6	2	5	3	2
Handelsarbeid	94	33	27	3	7	13	1	5	5	-
Jordbruks-, skogbruks- og fiskearbeid	27	14	5	-	-	2	-	4	2	-
Gruve- og sprengingsarbeid m.m.	-	-	-	-	-	-	-	-	-	-
Transport og kommunikasjonsarbeid	33	12	10	3	-	3	1	1	3	-
Industri-, byggje- og anleggsarbeid i alt	144	56	15	3	13	18	5	14	20	-
Jern- og metallvarearbeid	5	-	-	1	-	1	-	2	1	-
Elektroarbeid	4	3	1	-	-	-	-	-	-	-
Trearbeid	-	-	-	-	-	-	-	-	-	-
Næringsmiddelarbeid	92	36	9	1	10	11	3	6	16	-
Maskin- og motordrift	1	-	-	-	1	-	-	-	-	-
Laste-, losse- og lagerarbeid	2	-	-	-	-	1	-	1	-	-
Industri-, byggje- og anleggsarbeid elles	40	17	5	1	2	5	2	5	3	-
Servicearbeid og militært arbeid	208	68	58	4	13	35	3	13	14	-

¹ Sjå note 1, førre sida.

Tabell 8. Hovudtal for yrkesaktive i veka 27. oktober - 2. november 1990, etter vanleg/avtala arbeidstid

	I alt	Menn					Kvinner				
		I alt	1-19 timar	20-29 timar	30-39 timar	40 timar og over	I alt	1-19 timar	20-29 timar	30-39 timar	40 timar og over
I alt	1642	967	31	33	410	493	675	182	126	303	64
Alder											
16-19	65	36	4	4	10	18	29	14	2	11	2
20-24	178	98	3	2	31	62	80	12	8	46	14
25-29	173	116	2	-	63	51	57	16	7	27	7
30-39	475	290	7	10	118	155	185	54	38	79	14
40-49	398	222	1	9	92	120	176	36	38	85	17
50-59	234	131	4	2	61	64	103	30	24	40	9
60-66	96	60	7	4	31	18	36	12	9	14	1
67-69	13	8	2	-	2	4	5	5	-	-	-
70-	10	6	1	2	2	1	4	3	-	1	-
Ekteskapeleg status											
Ugifte	459	322	15	11	125	171	137	30	12	77	18
Gifta	1095	609	12	20	268	309	486	137	104	205	40
Før gifta	88	36	4	2	17	13	52	15	10	21	6
Familietype											
Einslege	176	124	8	5	67	44	52	11	6	32	3
Ektepar utan ugifte barn	144	74	3	4	38	29	70	18	14	33	5
Ektepar med ugifte barn	1190	708	19	20	280	389	482	136	96	205	45
Mor/far med ugifte barn	132	61	1	4	25	31	71	17	10	33	11
Utdanning											
Barne- og ungdomsskolenivå	366	202	12	10	94	86	164	62	26	67	9
Gymnasnivå	948	543	14	12	230	287	405	94	80	190	41
Universitets- og høgskolenivå	315	216	5	11	83	117	99	23	19	44	13
Uoppgitt, inga utdanning eller utdanning på førskolenivå	13	6	-	-	3	3	7	3	1	2	1
Utført arbeidstid i veka											
Var ikkje på arbeid	51	32	-	-	6	26	19	9	2	6	2
1 - 19 timar	203	31	26	1	4	-	172	148	9	12	3
20 - 29 timar	169	37	1	29	4	3	132	13	107	11	1
30 - 39 timar	639	357	3	2	327	25	282	11	8	259	4
40 timar og over	580	510	1	1	69	439	70	1	-	15	54

Tabell 9. Yrkesaktive 16 år og over i veka 27. oktober - 2. november 1990, etter kjønn, vanleg/avtala arbeidstid og næring/yrkesfelt

	I alt	Menn					Kvinner				
		I alt	1-19 timar	20-29 timar	30-39 timar	40 timar og over	I alt	1-19 timar	20-29 timar	30-39 timar	40 timar og over
I alt	1642	967	31	33	410	493	675	182	126	303	64
Næring											
Jordbruk	26	15	3	1	3	8	11	2	2	2	5
Skogbruk	1	-	-	-	-	-	1	1	-	-	-
Fiske og fangst	224	212	3	6	41	162	12	1	2	6	3
Oljeutvinning og bergverksdrift	7	7	-	1	5	1	-	-	-	-	-
Industri i alt	231	139	7	5	88	39	92	10	15	66	1
Næringsmiddel-, drikkevare- og tobakksindustri	115	51	4	3	28	16	64	5	10	48	1
Tekstil-, klesvare-, lær- og lervareindustri	36	17	-	-	16	1	19	4	2	13	-
Trevareindustri	2	2	-	-	1	1	-	-	-	-	-
Treforedling, grafisk industri og forlag	4	-	-	-	-	-	4	-	2	2	-
Kjemisk industri, mineral-, olje-, kol-, gummi- og plastindustri	6	3	-	-	2	1	3	1	-	2	-
Keramikk- og glasindustri	-	-	-	-	-	-	-	-	-	-	-
Metallindustri	-	-	-	-	-	-	-	-	-	-	-
Verkstadindustri	68	66	3	2	41	20	2	-	1	1	-
Industri elles	-	-	-	-	-	-	-	-	-	-	-
Kraft- og vassforsyning	15	12	-	-	10	2	3	-	-	3	-
Byggje- og anleggsverksemd	115	102	2	2	67	31	13	3	2	7	1
Varehandel	150	55	6	1	10	38	95	29	16	37	13
Hotell- og restaurantdrift	26	8	-	3	-	5	18	3	2	7	6
Landtransport	23	17	-	-	10	7	6	2	-	2	2
Sjøtransport	183	172	3	2	53	114	11	4	1	1	5
Transport elles, lagring, post og telekommunikasjonar	39	14	-	-	9	5	25	10	3	10	2
Bank- og finansieringsverksemd	32	5	-	-	5	-	27	2	6	19	-
Forsikringsverksemd, eigedomsdrift og forretningsmessig tenesteyting	65	42	-	1	13	28	23	7	1	11	4
Offentleg administrasjon, forsvar, politi og rettsvesen	88	53	2	1	34	16	35	5	7	22	1
Renovasjon og reingjering	2	2	-	-	1	1	-	-	-	-	-
Undervising og forskningsverksemd	176	87	3	10	46	28	89	22	26	31	10
Helse- og sosialtenester	201	12	1	-	6	5	189	78	37	66	8
Kulturell tenesteyting, underhaldning og sport	4	1	-	-	1	-	3	1	1	1	-
Personleg tenesteyting	34	12	1	-	8	3	22	2	5	12	3
Yrkesfelt											
Teknisk, vitenskapelig, humanistisk og kunstnarleg arbeid	278	104	2	11	58	33	174	56	34	74	10
Administrasjons- og forvaltningsarbeid, bedrifts- og organisasjonsleiing i alt	63	47	-	-	26	21	16	-	1	15	-
Offentleg administrasjons- og forvaltningsarbeid	20	14	-	-	12	2	6	-	-	6	-
Bedrifts- og organisasjonsleiing	43	33	-	-	14	19	10	-	1	9	-
Kontorarbeid	90	13	-	1	9	3	77	12	13	47	5
Handelsarbeid	103	25	2	-	7	16	78	23	14	30	11
Jordbruks-, skogbruks- og fiskearbeid	222	204	6	5	47	146	18	2	3	6	7
Gruve- og sprengingsarbeid m.m.	9	9	-	-	7	2	-	-	-	-	-
Transport og kommunikasjonsarbeid	276	249	5	3	70	171	27	7	3	12	5
Industri-, byggje- og anleggsarbeid i alt	362	262	14	8	164	76	100	8	15	73	4
Jern- og metallvarearbeid	70	69	4	2	43	20	1	-	-	1	-
Elektroarbeid	54	50	1	-	42	7	4	-	1	2	1
Trearbeid	32	32	1	2	15	14	-	-	-	-	-
Næringsmiddelarbeid	110	46	5	4	20	17	64	5	7	49	3
Maskin- og motordrift	25	24	-	-	12	12	1	-	1	-	-
Laste-, losse- og lagerarbeid	2	2	-	-	2	-	-	-	-	-	-
Industri-, byggje- og anleggsarbeid elles	69	39	3	-	30	6	30	3	6	21	-
Servicearbeid og militært arbeid	239	54	2	5	22	25	185	74	43	46	22

Tabell 10. Yrkesaktive 16 år og over med fast oppmøteplass på arbeid i veka 27. oktober - 2. november 1990, etter talet på arbeidsreiser, reisetid og yrkesfelt/oppmøteplass

	I alt	Reiste ikkje	Reiste 1 gong			Reiste 2-3 gonger			Reiste 4 gonger eller fleire		
			Reise- tid under 45 min	Reise- tid 45-89 min	Reise- tid 90 min og over	Reise- tid under 45 min	Reise- tid 45-89 min	Reise- tid 90 min og over	Reise- tid under 45 min	Reise- tid 45-89 min	Reise- tid 90 min og over
I alt	1472	404	45	10	38	105	12	4	801	30	23
Yrkesfelt											
Teknisk, vitenskapelig, humanistisk og kunstnarleg arbeid	248	25	6	-	2	30	5	-	176	2	2
Administrasjons- og forvaltningsarbeid, bedrifts- og organisasjonsleiing i alt	61	15	1	-	-	1	-	-	43	1	-
Offentleg administrasjons- og forvaltningsarbeid	20	2	-	-	-	-	-	-	17	1	-
Bedrifts- og organisasjonsleiing	41	13	1	-	-	1	-	-	26	-	-
Kontorarbeid	88	8	2	-	1	10	2	-	63	2	-
Handelsarbeid	98	18	7	-	1	14	-	1	56	-	1
Jordbruks-, skogbruks- og fiskearbeid	203	103	5	4	5	2	-	-	72	6	6
Gruve- og sprengingsarbeid m.m.	8	3	-	-	3	-	-	1	-	-	1
Transport og kommunikasjonsarbeid	225	99	9	6	14	15	5	2	65	5	5
Industri-, byggje- og anleggsarbeid i alt	335	77	4	-	10	21	-	-	210	7	6
Jern- og metallvarearbeid	67	18	-	-	4	-	-	-	39	4	2
Elektroarbeid	52	14	1	-	3	-	-	-	32	1	1
Trearbeid	25	7	-	-	-	1	-	-	16	-	1
Næringsmiddelarbeid	104	18	1	-	-	18	-	-	66	1	-
Maskin- og motordrift	22	4	-	-	-	-	-	-	17	-	1
Laste-, losse- og lagerarbeid	2	-	-	-	-	-	-	-	2	-	-
Industri-, byggje- og anleggsarbeid elles	63	16	2	-	3	2	-	-	38	1	1
Servicearbeid og militært arbeid	206	56	11	-	2	12	-	-	116	7	2
Oppmøteplass og kjønn											
I bustadfylket	1299	300	41	7	19	102	12	4	770	25	19
Menn	704	209	19	7	16	21	6	4	390	18	14
Kvinner	595	91	22	-	3	81	6	-	380	7	5
I bustadkommunen	1171	264	34	2	5	97	6	-	742	13	8
Menn	608	187	15	2	5	18	-	-	371	7	3
Kvinner	563	77	19	-	-	79	6	-	371	6	5
1201 Bergen	90	22	7	3	8	5	4	3	19	9	10
Menn	66	14	4	3	5	3	4	3	12	8	10
Kvinner	24	8	3	-	3	2	-	-	7	1	-
1221 Stord	8	1	-	1	1	-	1	1	2	1	-
Menn	7	1	-	1	1	-	1	1	1	1	-
Kvinner	1	-	-	-	-	-	-	-	1	-	-
1222 Fitjar	6	-	-	-	-	-	-	-	4	1	1
Menn	6	-	-	-	-	-	-	-	4	1	1
Kvinner	-	-	-	-	-	-	-	-	-	-	-
1219 Bømlo	4	1	-	-	1	-	1	-	1	-	-
Menn	3	1	-	-	1	-	1	-	1	-	-
Kvinner	1	-	-	-	-	-	-	-	-	-	-
Andre kommunar i fylket	20	12	-	1	4	-	-	-	2	1	-
Menn	14	6	-	1	4	-	-	-	2	1	-
Kvinner	6	6	-	-	-	-	-	-	-	-	-
Utanfor fylket	64	50	-	-	14	-	-	-	-	-	-
Menn	58	44	-	-	14	-	-	-	-	-	-
Kvinner	6	6	-	-	-	-	-	-	-	-	-
1103 Stavanger	11	10	-	-	1	-	-	-	-	-	-
Menn	11	10	-	-	1	-	-	-	-	-	-
Kvinner	-	-	-	-	-	-	-	-	-	-	-
2303 Utlandet	11	9	-	-	2	-	-	-	-	-	-
Menn	10	8	-	-	2	-	-	-	-	-	-
Kvinner	1	1	-	-	-	-	-	-	-	-	-
2201 Nordsjøen (uoppgitt)	9	7	-	-	2	-	-	-	-	-	-
Menn	9	7	-	-	2	-	-	-	-	-	-
Kvinner	-	-	-	-	-	-	-	-	-	-	-
2311 Nordsjøen syd	8	6	-	-	2	-	-	-	-	-	-
Menn	8	6	-	-	2	-	-	-	-	-	-
Kvinner	-	-	-	-	-	-	-	-	-	-	-
Andre stader utanfor fylket	25	18	-	-	7	-	-	-	-	-	-
Menn	20	13	-	-	7	-	-	-	-	-	-
Kvinner	5	5	-	-	-	-	-	-	-	-	-
Uoppgitt oppmøteplass	109	54	4	3	5	3	-	-	31	5	4
Menn	92	53	1	3	5	1	-	-	21	4	4
Kvinner	17	1	3	-	-	2	-	-	10	1	-

Tabell 11. Yrkesaktive 16 år og over med fast arbeidsreise i veka 27. oktober - 2. november 1990, etter reisemåte, oppmøteplass, talet på arbeidsreiser, reisetid og etter reisemåte, kjønn og alder

Bustad	I alt	Eitt transportmiddel						To eller flere transportmiddel		
		Bil	Buss	Tog, trikk, T-bane	Båt	Sykkel, gonge over 10 min	Anna	Kollektiv transport og/eller sykkel, gonge over 10 min	Kollektiv transport og bil	Andre kombinasjonar
I alt	1068	583	25	1	33	129	74	31	135	57
Oppmøteplass, talet på arbeidsreiser og reisetid										
Oppmøteplass i bustadkommunen	907	535	14	1	23	121	64	17	83	49
Reiste 1 gong	41	18	1	-	3	3	7	3	5	1
Under 45 min	34	18	1	-	1	3	7	1	3	-
45 - 89 min	2	-	-	-	1	-	-	1	-	-
90 min og over	5	-	-	-	1	-	-	1	2	1
Reiste 2 - 3 gonger	103	58	1	1	1	18	7	2	8	7
Under 45 min	97	57	1	1	1	18	7	1	5	6
45 - 89 min	6	1	-	-	-	-	-	1	3	1
90 min og over	-	-	-	-	-	-	-	-	-	-
Reiste 4 gonger eller fleire	763	459	12	-	19	100	50	12	70	41
Under 45 min	742	454	11	-	16	100	49	11	61	40
45 - 89 min	13	3	-	-	1	-	-	1	7	1
90 min og over	8	2	1	-	2	-	1	-	2	-
Oppmøteplass utanfor bustadkommunen	106	20	8	-	9	6	4	9	44	6
Reiste 1 gong	40	3	2	-	6	2	3	4	15	5
Under 45 min	7	2	1	-	-	2	-	1	1	-
45 - 89 min	5	-	-	-	2	-	-	2	1	-
90 min og over	28	1	1	-	4	-	3	1	13	5
Reiste 2 - 3 gonger	15	2	2	-	-	-	-	3	8	-
Under 45 min	5	2	2	-	-	-	-	1	-	-
45 - 89 min	6	-	-	-	-	-	-	1	5	-
90 min og over	4	-	-	-	-	-	-	1	3	-
Reiste 4 gonger eller fleire	51	15	4	-	3	4	1	2	21	1
Under 45 min	28	10	4	-	3	4	1	1	5	-
45 - 89 min	12	4	-	-	-	-	-	1	7	-
90 min og over	11	1	-	-	-	-	-	-	9	1
Uoppgitt oppmøteplass	55	28	3	-	1	2	6	5	8	2
Kjønn og alder										
Menn	548	285	12	-	30	40	37	20	98	26
16-19	16	6	-	-	-	5	2	-	1	2
20-24	42	27	1	-	1	3	3	1	6	-
25-29	74	44	1	-	5	3	4	-	15	2
30-39	169	91	3	-	6	10	6	6	36	11
40-49	126	63	3	-	8	9	12	5	16	10
50-59	75	30	1	-	8	6	8	5	16	1
60-66	41	21	3	-	2	3	2	3	7	-
67-69	4	2	-	-	-	1	-	-	1	-
70-	1	1	-	-	-	-	-	-	-	-
Kvinner	520	298	13	1	3	89	37	11	37	31
16-19	22	7	2	-	-	5	4	1	3	-
20-24	56	26	5	-	-	6	6	4	5	4
25-29	43	31	-	-	-	1	6	-	4	1
30-39	146	98	1	-	1	18	8	2	8	10
40-49	137	79	4	1	-	25	7	2	9	10
50-59	81	39	-	-	-	26	4	-	6	6
60-66	30	15	1	-	2	7	1	2	2	-
67-69	4	3	-	-	-	1	-	-	-	-
70-	1	-	-	-	-	-	1	-	-	-

Tabell 12. Bustader og busette. Hustype, talet på rom, kjøkken. 3. november 1990

Talet på rom på 6 m ² eller større (kjøkken, gang, bad o.l. er ikkje rekna med)	Bustader					Busette	
	I alt	Frittliggjande einebustad eller vånings- hus knytt til gardsdrift	Andre eine- og tomanns- bustader og småhus	Blokk, leigegard e.l.	Forret- nings- bygg, bygg for felles- hus- hald e.l.	I alt	Pr. bustad
I alt	1389	1322	45	12	10	4138	3,0
1 rom	40	35	1	3	1	73	1,8
Med kjøkken 6 m ² eller større	17	14	1	1	1	34	2,0
Med kjøkken mindre enn 6 m ²	20	19	-	1	-	32	1,6
Utan kjøkken	3	2	-	1	-	7	2,3
2 rom	82	64	12	3	3	156	1,9
Med kjøkken 6 m ² eller større	46	38	5	1	2	102	2,2
Med kjøkken mindre enn 6 m ²	34	26	5	2	1	52	1,5
Utan kjøkken	2	-	2	-	-	2	1,0
3 rom	147	135	9	2	1	350	2,4
4 rom	273	256	13	2	2	739	2,7
5 rom	300	293	5	1	1	860	2,9
6 rom	277	274	3	-	-	925	3,3
7 rom	141	141	-	-	-	528	3,7
8 rom	63	59	2	-	2	239	3,8
9 rom eller fleire	66	65	-	1	-	268	4,1

Tabell 13. Bustader, rom og busette, etter hustype. 3. november 1990

	I alt	Frittliggjande einebustad eller våningshus knytt til gardsdrift	Hus i kjede, røkkjehus, terrassehus, vertikaldelt tomannsbustad	Horisontaldelt tomannsbustad eller anna bustadbygg med mindre enn 3 etasjar	Blokk, leigegard e.l.	Forretningsbygg, bygg for felleshushald e.l.
Bustader i alt	1389	1322	25	20	12	10
Busette i alt	4138	3984	38	55	40	21
Busette pr. bustad	3,0	3,0	1,5	2,8	3,3	2,1
Rom i alt	7004	6765	84	79	37	39
Rom pr. bustad	5,0	5,1	3,4	4,0	3,1	3,9

Tabell 14. Bustader etter eigeform og areal¹. Rom og busette, etter eigeform. 3. november 1990

	I alt	Eig bustaden			Leiger bustaden			
		I alt	Privat	Gjennom burettslag e.l.	I alt	Som teneste- bustad	For eit avgrensa tidsrom	På andre vilkår
Bustader i alt	1389	1157	1094	63	232	21	49	162
Under 50 m ²	66	30	28	2	36	2	13	21
50 - 59 m ²	74	41	40	1	33	1	7	25
60 - 79 m ²	133	86	78	8	47	7	6	34
80 - 99 m ²	213	174	160	14	39	5	6	28
100 - 129 m ²	407	363	345	18	44	2	10	32
130 - 149 m ²	190	174	165	9	16	3	2	11
150 - 199 m ²	203	194	190	4	9	1	3	5
200 m ² eller meir	103	95	88	7	8	-	2	6
Busette i alt	4138	3636	3460	176	502	40	126	336
Busette pr. bustad	3,0	3,1	3,2	2,8	2,2	1,9	2,6	2,1
Rom i alt	7004	6141	5826	315	863	72	174	617
Rom pr. bustad	5,0	5,3	5,3	5,0	3,7	3,4	3,6	3,8

¹ Medrekna kjøkken, gang, bad o.l.

Tabell 15. Bustader etter talet på rom og talet på busette. 3. november 1990

Talet på busette	I alt	Talet på rom								
		1	2	3	4	5	6	7	8	9 eller fleire
I alt	1389	40	82	147	273	300	277	141	63	66
1	361	21	43	56	82	84	39	18	10	8
2	286	10	19	38	60	54	67	27	7	4
3	209	6	13	17	49	52	38	18	10	6
4	227	1	2	23	46	53	51	23	10	18
5	211	2	4	6	20	45	66	33	14	21
6	64	-	-	5	10	9	12	12	10	6
7	20	-	-	1	3	3	1	8	1	3
8	8	-	1	1	2	-	2	1	1	-
9	3	-	-	-	1	-	1	1	-	-
10 eller fleire	-	-	-	-	-	-	-	-	-	-

Tabell 16. Bustader etter byggjeår for huset og hustype/eigeform/kjelde til oppvarming. Busette og rom, etter byggjeår for huset. 3. november 1990

	I alt	Byggjeår for huset							
		-1900	1901-1920	1921-1940	1941-1945	1946-1960	1961-1970	1971-1980	1981-1990
Bustader i alt	1389	99	92	123	25	291	171	307	281
Hustype									
Frittliggjande einebustad eller våningshus knytt til gardsdrift	1322	91	90	122	22	278	160	289	270
Hus i kjede, rekkjehus, terrassehus eller vertikaldelt tomannsbustad	25	4	1	-	-	2	4	9	5
Horisontaldelt tomannsbustad eller anna bustadbygg med mindre enn 3 etasjar	20	-	-	-	3	4	3	7	3
Blokk, leigegard eller anna bustadbygg med 3 etasjar eller meir	12	2	-	-	-	2	4	1	3
Forretningsbygg, pensjonat, aldersheim, militærforlegning eller anna bygg for fælleshushald	10	2	1	1	-	5	-	1	-
Eige-/leigeform									
Eigd i alt	1157	75	73	104	18	237	146	256	248
Privat	1094	71	71	98	17	220	138	241	238
Gjennom burettslag eller bustadaksjeselskap	63	4	2	6	1	17	8	15	10
Leigd i alt	232	24	19	19	7	54	25	51	33
Som tenestebustad	21	4	-	-	2	4	2	8	1
For eit avgrensa tidsrom	49	4	3	3	-	14	4	14	7
På andre vilkår	162	16	16	16	5	36	19	29	25
Kjelder til oppvarming									
Éi kjelde, i alt	391	40	22	31	9	72	55	88	74
Sentralvarme	28	1	2	2	-	7	3	11	2
Elektriske omnar, varmekablar e.l.	191	15	4	5	2	24	25	57	59
Omnar for flytande brensel	93	10	7	14	1	30	16	13	2
Omnar for fast brensel	79	14	9	10	6	11	11	7	11
To eller fleire kjelder, i alt	998	59	70	92	16	219	116	219	207
Elektriske omnar og omnar for fast brensel	489	28	33	39	4	91	42	81	171
Elektriske omnar og omnar for flytande brensel	182	7	13	22	2	45	38	51	4
Omnar for fast og flytande brensel	30	3	-	9	1	10	3	3	1
Sentralvarme og éi eller fleire andre kjelder	23	-	2	1	-	6	1	9	4
Andre kombinasjonar	274	21	22	21	9	67	32	75	27
Busette i alt	4138	201	200	270	59	591	492	1238	1087
Busette pr. bustad	3,0	2,0	2,2	2,2	2,4	2,0	2,9	4,0	3,9
Rom i alt	7004	461	466	619	117	1372	830	1624	1515
Rom pr. bustad	5,0	4,7	5,1	5,0	4,7	4,7	4,9	5,3	5,4

Tabell 17. Bustader og busette. Sanitærutstyr, storleik og tilgjenge. 3. november 1990

	I alt	Sanitærutstyr			
		Med WC		Utan WC	
		Med bad	Utan bad	Med bad	Utan bad
I alt	1389	1349	10	10	20
Talet på rom på 6 m² eller større					
(kjøkken, gang, bad o.l. er <i>ikkje</i> rekna med)					
1 rom	40	33	1	-	6
Med kjøkken 6 m ² eller større	17	14	-	-	3
Med kjøkken mindre enn 6 m ²	20	18	-	-	2
Utan kjøkken	3	1	1	-	1
2 rom	82	75	2	-	5
Med kjøkken 6 m ² eller større	46	44	1	-	1
Med kjøkken mindre enn 6 m ²	34	29	1	-	4
Utan kjøkken	2	2	-	-	-
3 rom	147	141	2	-	4
4 rom	273	264	3	5	1
5 rom	300	295	1	2	2
6 rom	277	275	-	2	-
7 rom	141	139	-	1	1
8 rom	63	62	1	-	-
9 rom eller fleire	66	65	-	-	1
Etasjeplassering. Heis					
Bustader med bustadrom i					
éin etasje i alt	719	695	5	3	16
Kjellaretasje	51	49	1	-	1
Underetasje	40	39	1	-	-
1. etasje	548	530	1	2	15
2. etasje	70	68	1	1	-
3. etasje	5	5	-	-	-
4. etasje	2	1	1	-	-
I hus med heis	-	-	-	-	-
I hus utan heis	2	1	1	-	-
5. etasje eller høgare	3	3	-	-	-
I hus med heis	3	3	-	-	-
I hus utan heis	-	-	-	-	-
Bustader med bustadrom i					
fleire etasjar i alt	670	654	5	7	4
1. etasje og underetasje/kjellar	218	218	-	-	-
1. og 2. etasje	346	330	5	7	4
1. og 2. etasje og underetasje/kjellar	84	84	-	-	-
1., 2. og 3. etasje	9	9	-	-	-
Andre etasjekombinasjonar	13	13	-	-	-
Busette i alt	4138	4085	11	13	29
Busette pr. bustad	3,0	3,0	1,1	1,3	1,5
Rom i alt	7004	6861	36	49	58
Rom pr. bustad	5,0	5,1	3,6	4,9	2,9

Tabell 18. Bustader etter standarindikatorar. Busette etter alder og standardindikatorar.
3. november 1990

	Bustader	Busette									
		I alt	0-19	20-29	30-39	40-49	50-59	60-69	70-79	80-89	90-
I alt	1389	4138	1368	557	587	484	323	372	297	135	15
Hustype											
Frittliggjande einestad eller våningshus knytt til gardsdrift	1322	3984	1330	520	568	468	314	358	288	124	14
Småhus	45	93	20	26	9	5	5	9	8	10	1
Blokk, leigegard, forretningsbygg, bygg for felleleshushald e.l.	22	61	18	11	10	11	4	5	1	1	-
Talet på rom. Kjøkken											
1 - 2 rom	122	229	35	56	22	13	12	32	39	19	1
Med kjøkken	117	220	32	56	20	13	12	31	38	17	1
Utan kjøkken	5	9	3	-	2	-	-	1	1	2	-
3 - 4 rom	420	1089	306	169	145	111	92	97	108	55	6
5 rom eller fleire	847	2820	1027	332	420	360	219	243	150	61	8
Byggjeår											
- 1900	99	201	28	14	22	13	16	33	41	28	6
1901 - 1960	531	1120	162	156	89	78	100	243	202	82	8
1961 - 1990	759	2817	1178	387	476	393	207	96	54	25	1
Kjelder til oppvarming											
Éi kjelde, i alt	391	1041	314	151	140	121	78	93	88	52	4
Sentralvarme, elektriske omnar, varmekablar e.l.	219	633	218	108	101	77	40	36	28	24	1
Omnar for flytande brensel	93	219	44	26	17	26	20	37	31	17	1
Omnar for fast brensel	79	189	52	17	22	18	18	20	29	11	2
To eller fleire kjelder, i alt	998	3097	1054	406	447	363	245	279	209	83	11
Elektriske omnar og omnar for fast brensel	489	1577	601	208	302	156	83	102	86	34	5
Elektriske omnar og omnar for flytande brensel	182	518	134	81	47	62	70	63	41	19	1
Omnar for fast og flytande brensel	30	76	14	8	4	5	11	18	11	5	-
Sentralvarme og éi eller fleire andre kjelder	23	94	38	20	10	10	8	6	2	-	-
Andre kombinasjonar	274	832	267	89	84	130	73	90	69	25	5
Sanitærforhold											
Har både bad og WC	1349	4085	1358	552	584	480	321	361	287	129	13
Har WC, men ikkje bad	10	11	2	2	-	-	1	4	1	-	1
Har bad, men ikkje WC	10	13	4	1	1	1	-	2	3	1	-
Har verken bad eller WC	20	29	4	2	2	3	1	5	6	5	1
Etasjeplassering. Heis											
Bustader med bustadrom i éin etasje i alt	719	2069	643	321	268	242	180	174	160	76	5
1. etasje, kjellaretasje eller underetasje	639	1833	562	293	227	214	160	158	139	75	5
2. etasje eller høgare	80	236	81	28	41	28	20	16	21	1	-
I hus med heis	3	10	3	2	-	3	2	-	-	-	-
I hus utan heis	77	226	78	26	41	25	18	16	21	1	-
Bustader med bustadrom i fleire etasjar	670	2069	725	236	319	242	143	198	137	59	10
Plan i bustaden											
Bustader med kjøkken, bad, WC og minst eitt bustadrom på eitt plan	1290	3933	1323	535	556	467	310	335	274	121	12
Eige-/leigeform											
Eigd i alt	1157	3636	1253	429	515	441	292	335	260	101	10
Privat	1094	3460	1195	407	494	421	276	320	242	96	9
Gjennom burettslag e.l.	63	176	58	22	21	20	16	15	18	5	1
Leigd	232	502	115	128	72	43	31	37	37	34	5
Talet på busette											
1	361	361	18	36	23	21	32	71	92	61	7
2	286	572	10	47	27	34	84	168	152	44	6
3	209	627	118	129	79	64	81	100	39	16	1
4	227	908	357	153	173	131	68	18	6	2	-
5	211	1055	538	109	209	147	35	9	3	5	-
6 eller fleire	95	615	327	83	76	87	23	6	5	7	1

Tabell 19. Hushald, familiar og personar, etter hushaldstype¹. Hushald etter hushaldstype¹ og talet på familiar i hushaldet/yrkesaktivitet i hushaldet/eigeform/talet på rom i bustaden og kjøkken. 3. november 1990

	I alt	Eierson- hushald	Fleirpersonhushald utan barn			Fleirpersonhushald med barn			
			I alt	2 per- sonar	3 per- sonar eller fleire	I alt	1 barn	2 barn	3 barn eller fleire
Personar i alt	4138	361	1226	554	672	2551	604	900	1047
Familiar i alt	1545	361	534	305	229	650	209	237	204
Hushald i alt	1389	361	467	277	190	561	163	205	193
Talet på familiar i hushaldet									
1 familie	1245	361	406	249	157	478	119	177	182
2 familiar	134	-	56	28	28	78	42	25	11
3 familiar	8	-	4	-	4	4	2	2	-
4 familiar eller fleire	2	-	1	-	1	1	-	1	-
Yrkesaktivitet. Talet på yrkesaktive i veka									
Hushald utan yrkesaktive	462	267	164	144	20	31	9	13	9
Hushald med 1 yrkesaktiv	396	94	125	78	47	177	49	56	72
Heiltid ²	328	73	97	55	42	158	43	50	65
Deltid	68	21	28	23	5	19	6	6	7
Hushald med 2 yrkesaktive	395	-	122	55	67	273	61	110	102
Begge på heiltid	207	-	76	34	42	131	39	61	31
Ein på heiltid	172	-	38	17	21	134	19	48	67
Ingen på heiltid	16	-	8	4	4	8	3	1	4
Hushald med 3 yrkesaktive	98	-	39	-	39	59	35	16	8
Alle på heiltid	36	-	17	-	17	19	11	5	3
To på heiltid	52	-	16	-	16	36	22	10	4
Ein på heiltid	9	-	5	-	5	4	2	1	1
Ingen på heiltid	1	-	1	-	1	-	-	-	-
Hushald med 4 yrkesaktive og over	38	-	17	-	17	21	9	10	2
Eige-/leigeform									
Eigd i alt	1157	250	410	242	168	497	124	188	185
Privat	1094	232	387	225	162	475	116	182	177
Gjennom burettslag e.l.	63	18	23	17	6	22	8	6	8
Leigd i alt	232	111	57	35	22	64	39	17	8
Som tenestebustad	21	12	3	3	-	6	4	2	-
For eit avgrensa tidsrom	49	16	12	5	7	21	14	6	1
På andre vilkår	162	83	42	27	15	37	21	9	7
Talet på rom. Kjøkken									
1 rom	40	21	13	8	5	6	5	-	1
Med kjøkken 6 m ² eller større	17	7	8	6	2	2	2	-	-
Med kjøkken mindre enn 6 m ²	20	12	5	2	3	3	3	-	-
Utan kjøkken	3	2	-	-	-	1	-	-	1
2 rom	82	43	24	18	6	15	11	3	1
Med kjøkken 6 m ² eller større	46	20	13	10	3	13	9	3	1
Med kjøkken mindre enn 6 m ²	34	21	11	8	3	2	2	-	-
Utan kjøkken	2	2	-	-	-	-	-	-	-
3 rom	147	56	51	37	14	40	13	20	7
4 rom	273	82	96	58	38	95	32	41	22
5 rom	300	84	94	53	41	122	39	51	32
6 rom	277	39	111	66	45	127	33	41	53
7 rom	141	18	47	27	20	76	13	24	39
8 rom	63	10	20	6	14	33	8	10	15
9 rom eller fleire	66	8	11	4	7	47	9	15	23

¹ I denne tabellen er barn (ugifte heimebuande) 18 år og over haldne utanfor ved grupperinga av hushald etter type. Hushald som har barn berre i alderen 18 år og over, er derfor rekna som fleirpersonhushald utan barn. ² Heiltid er *samlå* avtala/vanleg arbeidstid på 30 timar eller meir i veka (alle arbeidsforhold).

Tabell 20. Hushald, familiar og personar, etter hushaldsstorleik/hushaldstype. Absolutte tal og prosent.
3. november 1990

	Absolutte tal			Prosent		
	Personar	Familiar	Hushald	Personar	Familiar	Hushald
I alt	4138	1545	1389	100,0	100,0	100,0
Hushaldsstorleik						
1 person	361	361	361	8,7	23,4	26,0
2 personar	572	314	286	13,8	20,3	20,6
3 personar	627	257	209	15,2	16,6	15,0
4 personar	908	255	227	21,9	16,5	16,3
5 personar eller fleire	1670	358	306	40,4	23,2	22,0
Hushaldstype						
Éinpersonhushald	361	361	361	8,7	23,4	26,0
Alder						
- 24	34	34	34	0,8	2,2	2,4
25 - 34	32	32	32	0,8	2,1	2,3
35 - 44	20	20	20	0,5	1,3	1,4
45 - 69	115	115	115	2,8	7,4	8,3
70 - 79	92	92	92	2,2	6,0	6,6
80 - 84	40	40	40	1,0	2,6	2,9
85 - 89	21	21	21	0,5	1,4	1,5
90 -	7	7	7	0,2	0,5	0,5
Fleirpersonhushald utan barn ¹	1226	534	467	29,6	34,6	33,6
Alder eldste person						
- 24	5	5	2	0,1	0,3	0,1
25 - 34	34	24	17	0,8	1,6	1,2
35 - 44	27	10	8	0,7	0,6	0,6
45 - 69	757	293	268	18,3	19,0	19,3
70 - 79	255	127	114	6,2	8,2	8,2
80 - 84	94	49	37	2,3	3,2	2,7
85 - 89	41	19	15	1,0	1,2	1,1
90 -	13	7	6	0,3	0,5	0,4
Fleirpersonhushald med barn ¹	2551	650	561	61,6	42,1	40,4
Alder yngste barn						
0 - 6	1436	379	315	34,7	24,5	22,7
7 - 15	936	224	203	22,6	14,5	14,6
16 - 17	179	47	43	4,3	3,0	3,1
Talet på barn i hushaldet						
1 barn	604	209	163	14,6	13,5	11,7
2 barn	900	237	205	21,7	15,3	14,8
3 barn	724	151	143	17,5	9,8	10,3
4 barn eller fleire	323	53	50	7,8	3,4	3,6

¹ I denne tabellen er barn (ugifte heimebuande) 18 år og over haldne utanfor ved grupperinga av hushald etter type. Hushald som har barn berre i alderen 18 år og over, er derfor rekna som fleirpersonhushald utan barn.

Tabell 21. Hushald etter hushaldstype¹ og disponering av personbil/sortering av avfall. 3. november 1990

	I alt	Hushald med barn	Hushald utan barn					
			I alt	Alder eldste person				
				-24	25-44	45-69	70-79	80-
I alt	1389	561	828	36	77	383	206	126
Disponering av personbil								
1 bil	767	406	361	14	53	198	64	32
2 bilar	169	97	72	4	5	50	9	4
3 bilar eller fleire	14	10	4	-	-	4	-	-
Hushaldet disponerer ikkje bil	439	48	391	18	19	131	133	90
Sortering av avfall (kjødesortering)								
Hushaldet sorterer avfall, i alt	487	246	241	3	26	137	49	26
Papir ²	104	37	67	-	5	32	24	6
Glas ²	355	194	161	3	20	98	25	15
Batteri ²	335	189	146	1	20	86	24	15
Måling, lakk, olje e.l. ²	44	26	18	-	2	13	2	1
Anna avfall ²	142	51	91	-	3	53	24	11
Hushaldet sorterer ikkje avfall	902	315	587	33	51	246	157	100

¹ I denne tabellen er barn (ugifte heimebuande) 18 år og over haldne utanfor ved grupperinga av hushald etter type. Hushald som har barn berre i alderen 18 år og over, er derfor rekna som hushald utan barn. ² Nokre hushald sorterer fleire typar avfall. Derfor blir summen av hushald etter avfallstype større enn talet på hushald som sorterer avfall i alt.

Tabell 22. Familjar i privathushald etter familietype. Personar etter alder og familietype. 3. november 1990

Alder	I alt	Einsleg	Ektepar utan ugifte barn	Ektepar med ugifte barn	Mor med barn	Far med barn
Familjar						
I alt	1545	527	228	639	133	18
Personar						
I alt	4138	527	456	2778	335	42
0 - 4	322	4	-	255	63	-
5 - 9	367	5	-	328	29	5
10 - 14	320	7	-	292	16	5
15 - 19	359	8	-	317	31	3
20 - 24	308	45	3	215	42	3
25 - 29	249	43	11	158	36	1
30 - 34	295	27	8	236	17	7
35 - 39	292	20	2	245	21	4
40 - 44	268	19	3	228	17	1
45 - 49	216	18	18	162	15	3
50 - 54	162	19	34	105	3	1
55 - 59	161	22	42	87	9	1
60 - 64	175	36	66	62	10	1
65 - 69	197	52	86	45	10	4
70 - 74	169	52	90	22	4	1
75 - 79	128	61	52	11	3	1
80 - 84	93	52	30	6	4	1
85 - 89	42	29	7	4	2	-
90 -	15	8	4	-	3	-

Tabell 23. Hovudtal for par og personar i par. 3. november 1990

	I alt	Gifte		Sambuande		
		I alt	Utan barn ¹	Med barn ¹	I alt	Utan barn ¹
Par						
I alt					
Talet på barn i hushaldet¹						
0					
1					
2					
3					
4					
5 og over					
Yrkesaktiviteten til paret i veka 27. oktober - 2. november 1990						
Ingen yrkesaktiv					
Ein yrkesaktiv					
Begge yrkesaktive					
Personar						
I alt					
Alder						
0 - 19					
20 - 29					
30 - 39					
40 - 49					
50 - 59					
60 - 69					
70 -					
Høgste utdanning						
Barne- og ungdomsskolenivå					
Gymnasnivå					
Universitets- og høgskolenivå					
Uoppgitt, inga utdanning eller utdanning på førskolenivå					

Tala i denne tabellen er ikkje ferdige. Tabellen, som vil bli utarbeidd seinare, kan ein få ved å vende seg til Statistisk sentralbyrå, Folketeljingskontoret.

¹ I denne tabellen er barn (ugifte heimebuande) 18 år og over haldne utanfor ved grupperinga av hushald etter type. Par som har barn berre i alderen 18 år og over, er derfor rekna som par utan barn.

Tabell 24. Barn 0-17 år etter alder, familietype og mors/fars yrkesaktivitet i veka 27. oktober - 2. november 1990

Alder	I alt	Ektepar med barn			Mor med barn		Far med barn	
		Ingen av foreldra yrkesaktive	Ein av foreldra yrkesaktiv	Begge foreldra yrkesaktive	Mor ikkje yrkesaktiv	Mor yrkesaktiv	Far ikkje yrkesaktiv	Far yrkesaktiv
I alt ¹	1213	39	378	661	53	71	-	11
0	53	1	24	18	9	1	-	-
1	77	5	30	27	9	6	-	-
2	58	-	24	20	7	7	-	-
3	64	1	18	32	7	6	-	-
4	66	2	29	24	3	8	-	-
5	66	5	19	37	2	1	-	2
6	72	-	27	41	1	3	-	-
7	82	4	23	46	5	4	-	-
8	72	4	22	39	2	3	-	2
9	70	2	24	35	2	6	-	1
10	69	3	11	51	1	2	-	1
11	73	2	26	38	3	2	-	2
12	50	1	16	33	-	-	-	-
13	57	3	14	38	-	1	-	1
14	64	2	14	40	-	7	-	1
15	73	1	19	49	1	3	-	-
16	79	2	21	47	1	7	-	1
17	68	1	17	46	-	4	-	-

¹ Barn 0-17 år i alt er ikkje det same som personar 0-17 år i alt. Sjå tekstdelen, pkt. 4.1.

Tabell 25. Personar 67 år og over. Alder, talet på personar i hushaldet, hushaldstype og indikatorar for bustadstandard. 3. november 1990

	I alt	67 - 69 år		70 - 79 år		80 - 89 år		90 år og over	
		Bur aleine	Bur med fleire	Bur aleine	Bur med fleire	Bur aleine	Bur med fleire	Bur aleine	Bur med fleire
I alt	594	25	95	92	212	61	85	7	17
I felleleshushald	27	-	-	-	7	-	11	-	9
I privathushald i alt	567	25	95	92	205	61	74	7	8
Hustype									
Frittliggjande einøbustad eller våningshus knytt til gardsdrift	541	24	91	88	200	52	72	6	8
Småhus	24	1	4	4	4	8	2	1	-
Blokk, leigegard, forretningsbygg, bygg for felleleshushald e.l.	2	-	-	-	1	1	-	-	-
Talet på rom. Kjøkken									
1 - 2 rom	69	2	8	15	24	13	6	1	-
Med kjøkken	65	1	8	14	24	11	6	1	-
Utan kjøkken	4	1	-	1	-	2	-	-	-
3 - 4 rom	200	6	25	36	72	26	29	3	3
5 rom eller fleire	298	17	62	41	109	22	39	3	5
Byggjeår									
- 1900	86	2	9	15	26	10	18	3	3
1901 - 1960	370	17	61	64	138	37	45	3	5
1961 - 1990	111	6	25	13	41	14	11	1	-
Kjelder til oppvarming									
Éi kjelde, i alt	178	6	28	27	61	26	26	3	1
Sentralvarme, elektriske omnar, varmekablar e.l.	65	3	9	13	15	10	14	1	-
Omnar for flytande brensel	63	1	13	7	24	9	8	1	-
Omnar for fast brensel	50	2	6	7	22	7	4	1	1
To eller fleire kjelder, i alt	389	19	67	65	144	35	48	4	7
Sentralvarme og éi eller fleire andre kjelder	4	-	2	-	2	-	-	-	-
Andre kombinasjonar	385	19	65	65	142	35	48	4	7
Sanitærforhold									
Har både bad og WC	543	22	92	85	202	56	73	5	8
Har WC, men ikkje bad	5	1	2	1	-	-	-	1	-
Har bad, men ikkje WC	5	1	-	3	-	1	-	-	-
Har verken bad eller WC	14	1	1	3	3	4	1	1	-
Etasjeplassering. Heis									
Bustader med bustadrom i éin etasje i alt	301	13	47	55	105	33	43	3	2
1. etasje, kjellaretasje eller underetasje	273	11	43	47	92	32	43	3	2
2. etasje eller høgare	28	2	4	8	13	1	-	-	-
I hus med heis	-	-	-	-	-	-	-	-	-
I hus utan heis	28	2	4	8	13	1	-	-	-
Bustader med bustadrom i fleire etasjar	266	12	48	37	100	28	31	4	6
Plan i bustaden									
Bustader med kjøkken, bad, WC og minst eitt bustadrom på eitt plan	511	20	84	80	194	51	70	5	7
Eige-/leigeform									
Eigd i alt	475	21	83	74	186	36	65	5	5
Privat	442	19	76	66	176	36	60	5	4
Gjennom burettslag e.l.	33	2	7	8	10	-	5	-	1
Leigd	92	4	12	18	19	25	9	2	3

Tabell 26. Folkemengd etter alder, kjønn og type bustadstrøk/grunnkrins. 3. november 1990

	I alt	Alder										
		0-6	7-15	16-19	20-24	25-29	30-49	50-59	60-66	67-69	70-79	80-
Kommunen	4167	462	622	284	308	249	1071	325	252	120	304	170
Menn	2128	227	334	141	147	152	574	173	121	52	141	66
Kvinner	2039	235	288	143	161	97	497	152	131	68	163	104
Type bustadstrøk og kjønn												
Tettsteder												
Tettbygde strøk	-	-	-	-	-	-	-	-	-	-	-	-
Menn	-	-	-	-	-	-	-	-	-	-	-	-
Kvinner	-	-	-	-	-	-	-	-	-	-	-	-
Spreittbygde strøk	3931	410	578	269	296	235	989	318	247	120	300	169
Menn	2005	200	311	133	144	144	528	170	117	52	140	66
Kvinner	1926	210	267	136	152	91	461	148	130	68	160	103
Uoppgitt	236	52	44	15	12	14	82	7	5	-	4	1
Delområde, grunnkrins og kjønn												
01 Ytre Austevoll	1446	127	176	91	96	86	350	142	119	61	123	75
Menn	744	61	90	44	52	54	197	74	60	27	58	27
Kvinner	702	66	86	47	44	32	153	68	59	34	65	48
0101 Storekalsøy/Horgo	173	14	19	8	8	8	38	14	20	11	20	13
Menn	88	7	11	2	2	5	22	10	9	7	9	4
Kvinner	85	7	8	6	6	3	16	4	11	4	11	9
0102 Møkster	81	5	13	6	8	5	19	12	3	-	6	4
Menn	43	2	8	1	5	4	9	8	2	-	2	2
Kvinner	38	3	5	5	3	1	10	4	1	-	4	2
0103 Litlekalsøy	39	2	4	3	-	1	8	1	7	4	7	2
Menn	22	2	3	2	-	-	5	1	3	3	2	1
Kvinner	17	-	1	1	-	1	3	-	4	1	5	1
0104 Stolmen/Hevrøy	230	18	19	7	22	18	41	28	30	10	23	14
Menn	131	10	9	4	17	11	26	12	18	4	12	8
Kvinner	99	8	10	3	5	7	15	16	12	6	11	6
0105 "Nordre Selbjørn" Lunnøy	485	40	76	38	27	23	133	36	29	21	40	22
Menn	234	17	32	17	15	14	73	18	14	7	20	7
Kvinner	251	23	44	21	12	9	60	18	15	14	20	15
0106 Søre Selbjørn	438	48	45	29	31	31	111	51	30	15	27	20
Menn	226	23	27	18	13	20	62	25	14	6	13	5
Kvinner	212	25	18	11	18	11	49	26	16	9	14	15
02 Indre Austevoll	2699	328	445	192	208	160	716	182	133	59	181	95
Menn	1375	163	244	97	95	96	374	98	61	25	83	39
Kvinner	1324	165	201	95	113	64	342	84	72	34	98	56
0201 Vinnes	362	31	55	33	38	9	97	32	18	4	32	13
Menn	174	16	22	15	16	7	47	19	9	-	16	7
Kvinner	188	15	33	18	22	2	50	13	9	4	16	6
0202 Kolbeinsvik/Drøna-Rostøyområde	451	60	72	27	31	27	112	40	22	9	36	15
Menn	231	27	40	17	12	13	59	23	9	6	19	6
Kvinner	220	33	32	10	19	14	53	17	13	3	17	9
0203 Haukanes/Bratten	230	20	42	26	15	13	67	4	8	8	15	12
Menn	117	10	20	14	7	10	33	3	4	2	10	4
Kvinner	113	10	22	12	8	3	34	1	4	6	5	8
0204 Storebøområdet	1134	153	189	71	88	87	300	68	56	27	57	38
Menn	588	82	112	36	39	53	161	32	28	11	21	13
Kvinner	546	71	77	35	49	34	139	36	28	16	36	25
0205 Hundvåkøy	504	61	84	35	35	24	134	37	29	11	37	17
Menn	258	28	49	15	20	13	71	20	11	6	16	9
Kvinner	246	33	35	20	15	11	63	17	18	5	21	8
0206 Sandtorv	18	3	3	-	1	-	6	1	-	-	4	-
Menn	7	-	1	-	1	-	3	1	-	-	1	-
Kvinner	11	3	2	-	-	-	3	-	-	-	3	-
Uoppgitt	22	7	1	1	4	3	5	1	-	-	-	-

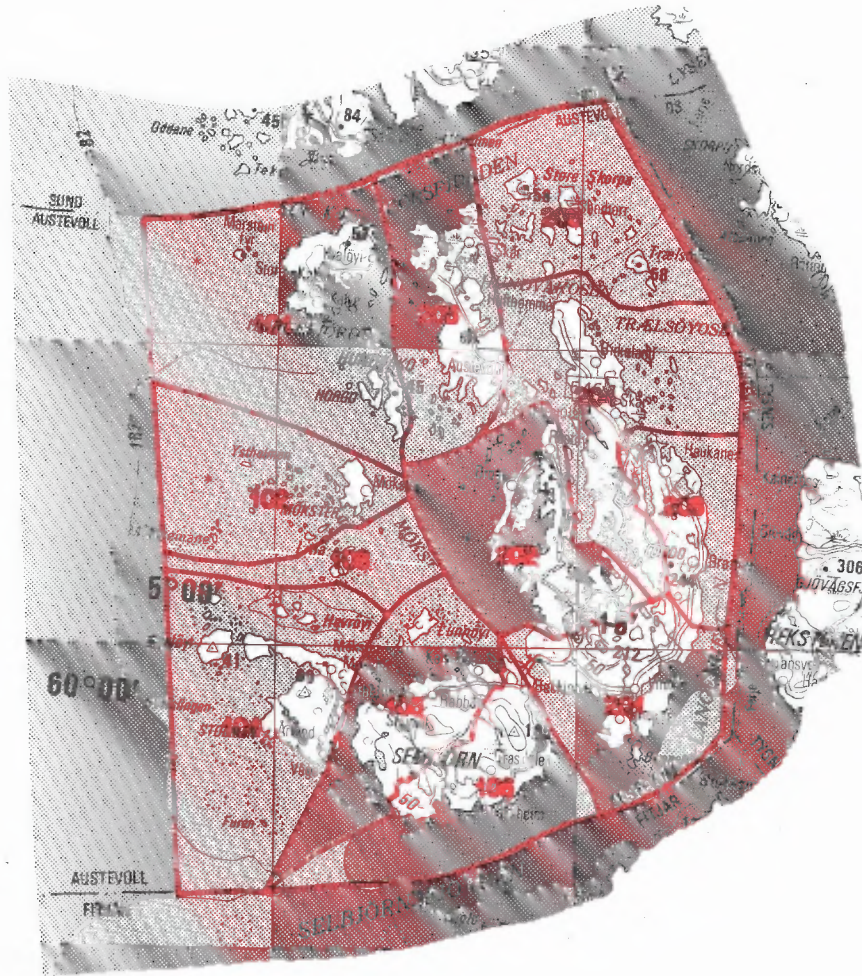
Tabell 27. Yrkesaktive 16 år og over i året, etter næring, kjønn og type bustadstrøk/grunnkrins.
3. november 1990

	I alt	Jord- bruk, skog- bruk, fiske og fangst	Oljeut- vinning og berg- verks- drift	Industri	Kraft- og vass- for- syning	Bygge- og anleggs- verk- sem	Vare- handel, hotell- og restau- rant- verk- sem	Transport, lagring, post- og telekom- munika- sjonar	Bank-, finan- sierings- og forsikrings- verksemd, eigedoms- drift og forretnings- messig teneste- yting	Offent- leg, sosial og privat tenes- teyting
Kommunen	1963	331	8	298	18	131	221	280	106	570
Menn	1149	295	8	173	14	116	77	232	49	185
Kvinner	814	36	-	125	4	15	144	48	57	385
Type bustadstrøk og kjønn										
Tettsteder										
Tettbygde strøk	-	-	-	-	-	-	-	-	-	-
Menn	-	-	-	-	-	-	-	-	-	-
Kvinner	-	-	-	-	-	-	-	-	-	-
Spreittbygde strøk	1854	315	7	281	17	120	210	269	98	537
Menn	1086	281	7	159	13	106	75	224	45	176
Kvinner	768	34	-	122	4	14	135	45	53	361
Uoppgitt	109	16	1	17	1	11	11	11	8	33
Delområde, grunnkrins og kjønn										
01 Ytre Austevoll	687	99	3	131	10	31	107	117	33	156
Menn	412	91	3	75	8	28	43	99	23	42
Kvinner	275	8	-	56	2	3	64	18	10	114
0101 Storekalsøy/Horgo	73	10	-	16	-	2	5	24	2	14
Menn	44	10	-	6	-	2	-	18	2	6
Kvinner	29	-	-	10	-	-	5	6	-	8
0102 Mækster	43	12	-	17	-	2	1	7	1	3
Menn	23	10	-	5	-	1	-	5	-	2
Kvinner	20	2	-	12	-	1	1	2	1	1
0103 Litlekalsøy	10	5	-	1	-	-	-	2	-	2
Menn	6	4	-	-	-	-	-	1	-	1
Kvinner	4	1	-	1	-	-	-	1	-	1
0104 Stolmen/Hevrøy	106	19	2	18	1	2	18	26	3	17
Menn	67	18	2	9	-	2	4	24	2	6
Kvinner	39	1	-	9	1	-	14	2	1	11
0105 "Nordre Selbjørn" Lunnøy	227	29	-	48	3	11	43	28	14	51
Menn	137	27	-	32	3	10	17	25	9	14
Kvinner	90	2	-	16	-	1	26	3	5	37
0106 Søre Selbjørn	228	24	1	31	6	14	40	30	13	69
Menn	135	22	1	23	5	13	22	26	10	13
Kvinner	93	2	-	8	1	1	18	4	3	56
02 Indre Austevoll	1268	231	5	166	8	98	112	162	73	413
Menn	732	203	5	97	6	86	34	132	26	143
Kvinner	536	28	-	69	2	12	78	30	47	270
0201 Vinnes	170	11	2	36	1	22	18	30	4	46
Menn	97	9	2	22	1	18	3	25	3	14
Kvinner	73	2	-	14	-	4	15	5	1	32
0202 Kolbeinsvik/Drøna- Rostøyområde	202	38	-	30	2	18	21	33	9	51
Menn	124	35	-	22	1	14	8	25	2	17
Kvinner	78	3	-	8	1	4	13	8	7	34
0203 Haukanes/Bratten	112	9	-	14	-	10	9	15	6	49
Menn	63	9	-	6	-	9	3	13	3	20
Kvinner	49	-	-	8	-	1	6	2	3	29
0204 Storebøområdet	543	87	2	66	4	43	49	51	34	207
Menn	311	79	2	41	4	40	20	41	15	69
Kvinner	232	8	-	25	-	3	29	10	19	138
0205 Hundvåkøy	235	84	1	19	1	5	15	32	20	58
Menn	134	69	1	6	-	5	-	27	3	23
Kvinner	101	15	-	13	1	-	15	5	17	35
0206 Sandtorv	6	2	-	1	-	-	-	1	-	2
Menn	3	2	-	-	-	-	-	1	-	-
Kvinner	3	-	-	1	-	-	-	-	-	2
Uoppgitt	8	1	-	1	-	2	2	1	-	1

Tabell 28. Privathushald. Utvalde kjenneteikn for bustadstandard, og disponering av personbil. Bustadstrøk/grunnkrins. 3. november 1990

	Alle privat- hushald	Bustaden har både bad og WC	Kjøkken 6 m ² eller større	Bustaden bygd etter 1960	Hushaldet eig bustaden	Hushaldet dispo- nerer bil	Bustad- romma er på eitt plan	Bustaden ligg i 2. et. eller huset har ikkje heis
Kommunen	1389	1349	1263	759	1157	950	1290	83
Type bustadstrøk								
Tettstader								
Tettbygde strøk	-	-	-	-	-	-	-	-
Spreittbygde strøk	1322	1284	1200	709	1102	891	1226	80
Uoppgitt	67	65	63	50	55	59	64	3
Delområde og grunnkrins								
01 Ytre Austevoll	514	500	460	230	437	322	463	30
0101 Storekalsøy/Horgo	66	63	58	20	58	41	58	2
0102 Møkster	26	26	23	13	23	13	25	1
0103 Littlekalsøy	17	15	16	4	17	4	14	-
0104 Stolmen/Hevrøy	89	86	77	32	73	53	82	8
0105 "Nordre Selbjørn" Lunnøy	165	161	151	77	143	104	148	10
0106 Søre Selbjørn	151	149	135	84	123	107	136	9
02 Indre Austevoll	867	841	798	524	715	621	819	53
0201 Vinnes	118	115	110	71	104	83	111	9
0202 Kolbeinsvik/Drøna- Rostøyområde	147	144	139	92	132	110	140	8
0203 Haukanes/Bratten	76	72	70	45	65	52	68	4
0204 Storebøområdet	358	350	323	231	276	273	343	15
0205 Hundvåkøy	160	153	149	83	132	101	150	15
0206 Sandtorv	8	7	7	2	6	2	7	2
Uoppgitt	8	8	5	5	5	7	8	-

1244 AUSTEVOLL



- 207 Grunnkrinsnummer
- Kommunegrense
- Grense for delområde og grunnkrins

Kartgrunnlag M ca. 1:250 000
Løyvenr. 74/91 Statens kartverk



FoB 90

Folke- og bustadteljing 1990 blir gjennomført av Statistisk sentralbyrå

Opggavene er undergitt teieplikt. Dei vil berre bli nytta til å utarbeide statistikk og vil bli oppbevarte på ein trygg måte.

VIKTIG:
Bruk helst blyant eller blå/svart kulepenn

Slik:

Ikkje slik:



1 Kven bur du saman med i leilegheita?
Rettleiinga fortel kva vi meiner med ei leilegheit. Set fleire kryss om nødvendig.

- | | |
|--------------------------------------|--|
| <input type="checkbox"/> Ingen | <input type="checkbox"/> Sysken |
| <input type="checkbox"/> Ektemake | <input type="checkbox"/> Svigerforeldre, svigerinne, svoger, svigerbarn, tante, onkel, niese, nevø |
| <input type="checkbox"/> Sambuar | <input type="checkbox"/> Besteforeldre, barnebarn |
| <input type="checkbox"/> Dotter, son | <input type="checkbox"/> Andre personar |
| <input type="checkbox"/> Mor, far | |

2 Hadde du inntektsgivande arbeid i minst 100 timar i året frå 3. nov. 1989 til 2. nov. 1990?

Arbeid som ulønt familiemedlem i familiebedrift blir også rekna som inntektsgivande arbeid (t.d. butikk, gardsbruk).

- Ja Nei

! Svare du nei her, skal du ikkje fylle ut resten av denne sida.

3 Kor mange månader hadde du heiltids- og/eller deltidsarbeid i året frå 3. nov. 1989 til 2. nov. 1990?
Sjå rettleiinga.

Heiltid: månader

Deltid: månader

4 Før opp namn og adresse på den arbeidsstaden (bedrifta) der du hadde inntektsgivande arbeid lengst tid i året frå 3. nov. 1989 til 2. nov. 1990.

Med bedrift meiner vi fabrikk, butikk, gardsbruk, likningskontor e.l.

Namn:

Gate/veg:

Poststad:

5 Gjer greie for verksemda på denne arbeidsstaden så nøye som du kan.
Skriv t.d. produksjon av møblar, sal av bilar, bokhandel, jordbruk, utleige av maskiner, arkitektverksemd e.l.

Verksemd:

6 Kva for yrke (tittel) hadde du på denne arbeidsstaden?

Skriv t.d. heimhjelp, rørleggjar, frisør, sjukepleiar, reingjeringshjelp, kokk, platearbeidar, salskonsulent, forskulelærer e.l.

Yrke:

7 Korleis er/var du knytt til arbeidsstaden du nemnde i spørsmål 4?

- Som fast eller mellomtids tilsett
- Som sjølvstendig næringsdrivande (eigar)
- Som familiemedlem utan fast lønn i familiebedrift

8 Hadde du inntektsgivande arbeid i veka 27. okt. - 2. nov. 1990?
Sjå rettleiinga.

- Ja Nei

! Svare du nei her, skal du ikkje fylle ut resten av denne sida.

9 Kva er den vanlege/avtala arbeidstida di i veka?

- 1-9 timar 30-34 timar
- 10-19 timar 35-39 timar
- 20-29 timar 40 timar eller meir

10 Kor mange timar inntektsgivande arbeid utførte du i veka 27. okt. - 2. nov.?

- 1-9 timar 35-39 timar
- 10-19 timar 40 timar eller meir
- 20-29 timar Ingen, eg arbeidde ikkje denne veka
- 30-34 timar

! Arbeidde du ikkje denne veka, skal du ikkje fylle ut resten av denne sida.

11 Kvar møtte du på arbeid i veka 27. okt. - 2. nov.?
Sjå rettleiinga.

- Eg møtte fast på same arbeidsstaden/adressa som eg førte opp i spørsmål 4
- Eg møtte fast på ein annan stad. Skriv adressa
- Kommune:
- Gate/veg:
- Poststad:
- Eg møtte på ulike stader denne veka

! Møtte du på ulike stader denne veka, skal du ikkje fylle ut resten av denne sida.

12 Kor mange gonger reiste eller gjekk du frå heimstaden din til arbeidsstaden i veka 27. okt. - 2. nov.?

Med heimstad meiner vi adressa i namnefeltet øvst på skjemaet.

- | | |
|--|--|
| <input type="checkbox"/> Ingen, eg bur på arbeidsstaden (arbeider heime) | <input type="checkbox"/> 1 gong |
| | <input type="checkbox"/> 2-3 gonger |
| <input type="checkbox"/> Ingen, eg var ikkje på heimstaden denne veka | <input type="checkbox"/> 4 gonger eller fleire |

! Reiste du ikkje denne veka, skal du ikkje fylle ut resten av denne sida.

13 Kor lang tid brukte du til vanleg frå heimstaden til arbeidsstaden (ein veg) i veka 27. okt. - 2. nov.?

- | | |
|---------------------------------------|--|
| <input type="checkbox"/> Under 15 min | <input type="checkbox"/> 45-59 min |
| <input type="checkbox"/> 15-29 min | <input type="checkbox"/> 60-89 min |
| <input type="checkbox"/> 30-44 min | <input type="checkbox"/> 90 min eller meir |

14 Kva for transportmiddel brukte du til vanleg frå heimstaden til arbeidsstaden (ein veg) i veka 27. okt. - 2. nov.?
Set fleire kryss om nødvendig.

- | | |
|---|---|
| <input type="checkbox"/> Bil | <input type="checkbox"/> Båt |
| <input type="checkbox"/> Buss | <input type="checkbox"/> Brukte sykkel, gjekk i meir enn 10 min |
| <input type="checkbox"/> Tog, trikk, T-bane | <input type="checkbox"/> Anna |

VIKTIG:
Bruk helst
blyant eller
blå/svart kulepenn.



Slik

Ikkje-slik

Spørsmåla på denne sida gjeld leilegheita der oppgåvegivaren er registrert som busett 3. november 1990 i Folkeregisteret, sjå adressa i namnefeltet på den andre sida.

- 1 Har andre som bur i leilegheita fått bustadskjema? Ja Nei

Dersom det er motteke eitt bustadskjema i leilegheita, skal det fyllast ut og sendast tilbake i svarkonvolutt saman med alle personskjema.

Dersom fleire i leilegheita har fått bustadskjema, treng de berre svare på spørsmåla om bustaden (leilegheita) på eitt av dei. For kvar leilegheit skal det nyttast berre ein svarkonvolutt. Send derfor alle skjema frå dei busette i leilegheita tilbake i den same svarkonvolutt.

- 2 Kor mange rom på 6 m² eller meir er det i leilegheita? Ta ikkje med kjøkken, gang, bad o.l.

1 2 3 4 5

6 7 8 9 eller fleire

- 3 Kor stor er leilegheita målt i kvadratmeter? Ta med alle rom til bustadformål, også kjøkken, gang, bad o.l.

Under 50 m² 100-129 m²

50-59 m² 130-149 m²

60-79 m² 150-199 m²

80-99 m² 200 m² eller meir

- 4 Kor stort er kjøkkenet i leilegheita?

6 m² eller større Det er ikkje kjøkken i leilegheita

Mindre enn 6 m²

- 5 Er det bad eller dusj inne i leilegheita?

Ja Nei

- 6 Er det vassklosett inne i leilegheita?

Ja Nei

- 7 Kva slags kjelder til oppvarming er det i leilegheita?

Sentralvarme (radiatorar e.l.) Omnar for flytande brensel (olje, parafin e.l.)

Elektriske omnar, varmekablar e.l. Omnar for fast brensel (ved, koks e.l.)

- 8 Har leilegheita kjøkken, bad/dusj, wc og minst eitt bustadrom i same etasje?

Ja Nei

- 9 Kva etasje ligg leilegheita i? Set fleire kryss dersom leilegheita har bustadrom i fleire etasjar.

Kjellaretasje Underetasje

1. 2. 3. 4. 5. eller høgare

- 10 Kva slags eige-/leigeforhold er det til leilegheita? Set berre eitt kryss.

Eg/vi eig ho gjennom eit burettslag eller bustadaksjeselskap

Eg/vi eig ho aleine eller saman med andre

Eg/vi leiger ho gjennom arbeid (tenestebustad)

Eg/vi leiger ho for eit avgrensa tidsrom

Eg/vi leiger ho på andre vilkår

- 11 Kor mange personbilar disponerer dei som bur i leilegheita?

Ingen 1 2 3 eller fleire

- 12 Sorterer hushaldet til vanleg avfallet sitt? Set berre kryss for avfallstypar som blir leverte/henta etter at dei er sorterte ut.

Inga særskild sortering. Praktisk vanskeleg, manglar tilbod e.l.

Papir Måling, lakk, olje e.l.

Glas Anna avfall

Batteri

- 13 Kva slags hus ligg leilegheita i? Sjå rettleiinga.

Frittliggjande einebustad eller våningshus knytt til gardsdrift

Hus i kjede, rekkjehus, terrassehus eller vertikaldelt tomannsbustad

Horisontaldelt tomannsbustad eller anna bustadbygg med mindre enn 3 etasjar

Blokk, leigegard eller anna bustadbygg med 3 etasjar eller meir

Forretningsbygg, pensjonat, aldersheim, militærforlegning eller anna bygg for felleshushald

- 14 Er det heis i huset?

Ja Nei

- 15 Kor mange leilegheiter er det i huset?

1 2 3 4 5

6 7 8 9 eller fleire

- 16 Når vart huset bygd? (opphavleg byggjeår)

1900 eller før 1946 - 1960

1901 - 1920 1961 - 1970

1921 - 1940 1971 - 1980

1941 - 1945 1981 - 1990

Pris kr 50,00

Publikasjonen kjem ut i kommisjon hos Universitetsforlaget, Oslo, og er til salgs hos alle bokhandlarar.

ISBN 82-537-3324-0