

1546 SANDØY



Folke- og bustadteljing 1990

Sandøy

**FOLKE- OG BUSTADTELJING
1990**

KOMMUNEHEFTE

1546 SANDØY

STATISTISK SENTRALBYRÅ
OSLO-KONGSVINGER 1991

ISBN 82-537-3286-4

EMNEGRUPPE
31 Folketellinger

ANDRE EMNEORD
Arbeidstid
Befolkning
Boliger
Grunnkretser
Husholdninger
Sysselsetting
Yrkesaktive

Forord

Hovudformålet med Folke- og bustadteljing 1990 er å gi eit bilete av befolkningen og levkåra i det norske samfunnet.

Eit anna viktig formål er å gi statistikk for mindre geografiske område som kommunar og delar av kommunar. For å dekkje dette formålet gir Statistisk sentralbyrå ut eit statistisk hefte for kvar kommune.

Når kommunehefta for alle kommunane i eit fylke er publiserte, vil det bli laga eit samandrag for fylket med tabellar som svarar til dei som finst i kommunehefta. Når alle kommunane i landet har fått hefta sine, vil det også bli laga eit samandrag for heile landet.

Innan utgangen av 1992 vil det vere etablert ein endeleg folketeljingsfil, og det blir utarbeidd eit hefte som dokumenterer folketeljingsprosjektet.

Resultata frå FoB90 vil i tillegg vere tilgjengelege i databasar i SSB, bl.a. Regionalstatistisk database. Det er vidare planar om ei spreiding av folketeljingsdata i samband med publisering av annan statistikk frå SSB. Resultata vil ein også kunne få på maskinlesbar form. Brukarar som ønskjer meir omfattande bearbeiding av materialet vil få dette gjort i SSB mot å betale kostnadene.

Oslo/Kongsvinger, 23. desember 1991

Svein Longva

Jan Furseth

Innhald

	Side
Tabellregister	6
Figurdel	7
Tekstdel	
1. Formål	8
2. Opplegg og gjennomføring	8
2.1. Kva statistikken omfattar	8
2.2. Grunnlag for statistikken	8
2.3. Datainnsamling	8
3. Feilkjelder og uvisse resultat	8
4. Einingar, geografiske nivå og kjennemerke	9
4.1. Einingar	9
4.2. Geografiske nivå	10
4.3. Kjennemerke	11
4.3.1. Personkjennemerke	11
4.3.2. Bustadkjennemerke	14
4.3.3. Hushaldskjennemerke	15
5. Merknader til tabellane	16
Tabelldel	17
Vedlegg	
Kart over grunnkrinsar	
Kart over tettstader	
Personskjema	
Bustadskjema	

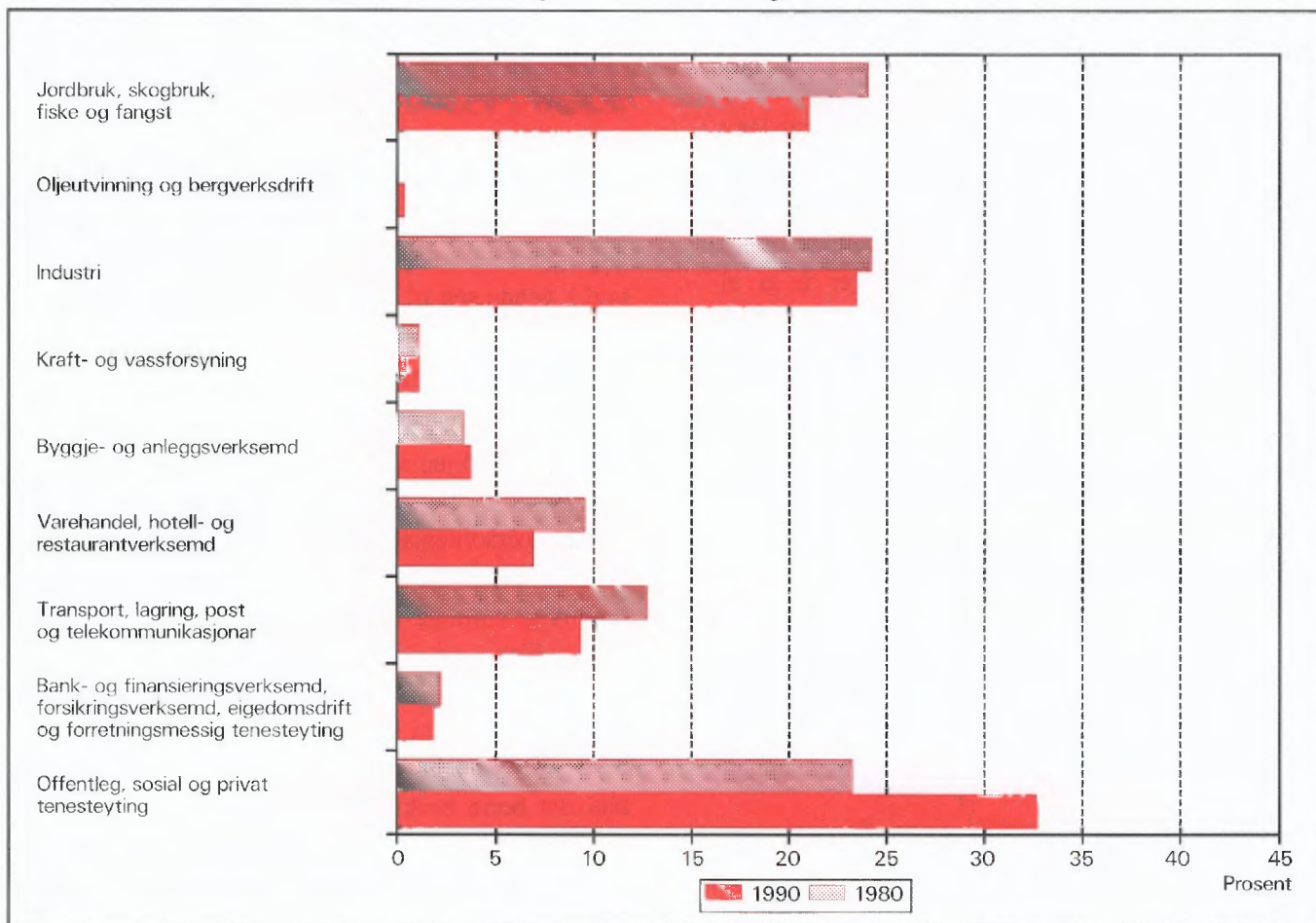
Standardteikn i tabellar

- Null
- 0,0 Mindre enn 0,5 av den brukte eininga

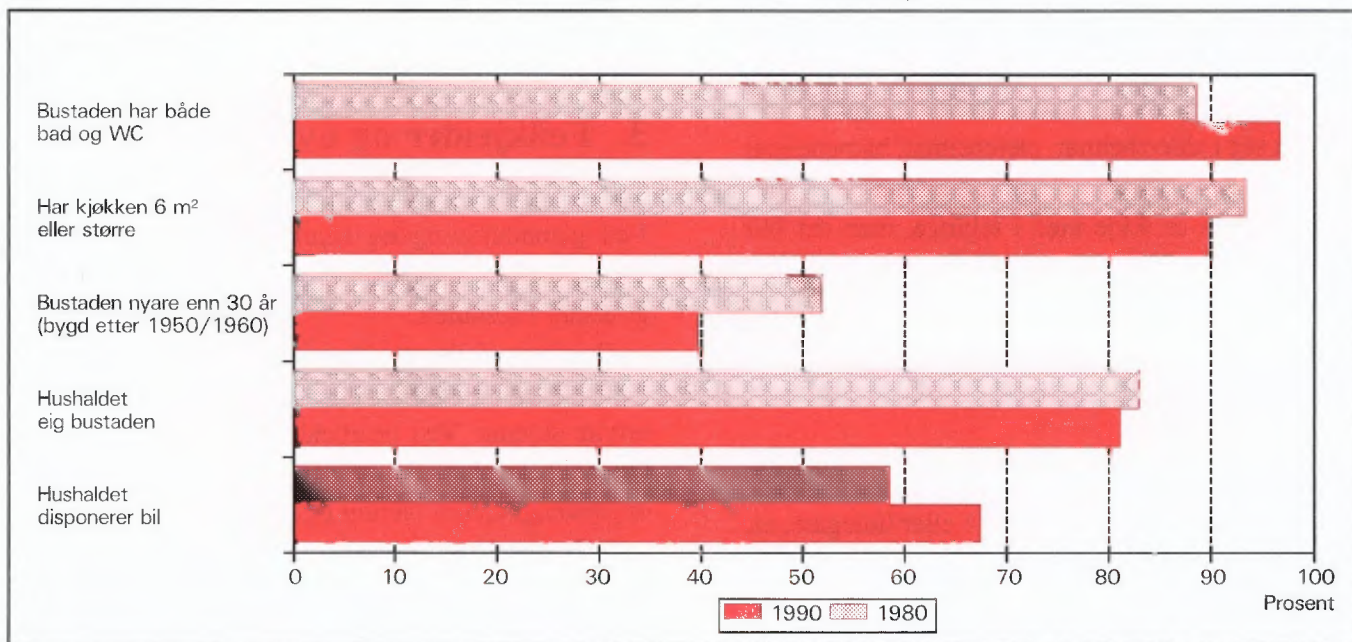
Tabellregister

	Side
1. Folkemengd ved folketeljingane 1875 - 1990, etter kommunegrensar pr. 3. november 1990	17
2. Folkemengd etter kjønn, ekteskapeleg status og alder. 3. november 1990	17
3. Hovudtal for utdanning. Personar 16-66 år etter yrkesaktivitet, arbeidstid i året, kjønn og utdanning. 3. november 1989 - 2. november 1990	18
4. Personar 16 år og over. Hovudtal for yrkesaktivitet i året 3. november 1989 - 2. november 1990	19
5. Hovudtal for yrkesaktive i året 3. november 1989 - 2. november 1990	20
6. Yrkesaktive 16 år og over, etter alder og næring/yrkesfelt. 3. november 1989 - 2. november 1990	21
7. Yrkesaktive 16 år og over, etter kjønn, arbeidstid i året og næring/yrkesfelt. 3. november 1989 - 2. november 1990	22
8. Hovudtal for yrkesaktive i veka 27. oktober - 2. november 1990, etter vanleg/avtala arbeidstid	24
9. Yrkesaktive 16 år og over i veka 27. oktober - 2. november 1990, etter kjønn, vanleg/avtala arbeidstid og næring/yrkesfelt	25
10. Yrkesaktive 16 år og over med fast oppmøteplass på arbeid i veka 27. oktober - 2. november 1990, etter talet på arbeidsreiser, reisetid og yrkesfelt/oppmøteplass	26
11. Yrkesaktive 16 år og over med fast arbeidsreise i veka 27. oktober - 2. november 1990, etter reisemåte, oppmøteplass, talet på arbeidsreiser, reisetid og etter reisemåte, kjønn og alder	27
12. Bustader og busette. Hustype, talet på rom, kjøkken. 3. november 1990	28
13. Bustader, rom og busette, etter hustype. 3. november 1990	28
14. Bustader etter eigeform og areal. Rom og busette, etter eigeform. 3. november 1990	28
15. Bustader etter talet på rom og talet på busette. 3. november 1990	29
16. Bustader etter byggjeår for huset og hustype/eigeform/kjelde til oppvarming. Busette og rom, etter byggjeår for huset. 3. november 1990	29
17. Bustader og busette. Sanitærutstyr, storleik og tilgjenge. 3. november 1990	30
18. Bustader etter standardindikatorar. Busette etter alder og standardindikatorar. 3. november 1990	31
19. Hushald, familiar og personar, etter hushaldstipe. Hushald etter hushaldstipe og talet på familiar i hushaldet/yrkesaktivitet i hushaldet/eigeform/talet på rom i bustaden og kjøkken. 3. november 1990	32
20. Hushald, familiar og personar, etter hushaldsstorleik/hushaldstipe. Absolutte tal og prosent. 3. november 1990	33
21. Hushald etter hushaldstipe og disponering av personbil/sortering av avfall. 3. november 1990	34
22. Familiar i privathushald etter familietype. Personar etter alder og familietype. 3. november 1990	34
23. Hovudtal for par og personar i par. 3. november 1990	35
24. Barn 0-17 år etter alder, familietype og mors/fars yrkesaktivitet i veka 27. oktober - 2. november 1990	35
25. Personar 67 år og over. Alder, talet på personar i hushaldet, hushaldstipe og indikatorar for bustadstandard. 3. november 1990	36
26. Folkemengd etter alder, kjønn og type bustadstrøk/grunnkrins. 3. november 1990	37
27. Yrkesaktive 16 år og over i året, etter næring, kjønn og type bustadstrøk/grunnkrins. 3. november 1990	38
28. Privathushald. Utvalde kjenneteikn for bustadstandard, og disponering av personbil. Bustadstrøk/grunnkrins. 3. november 1990	39

Figur 1. Yrkesaktive 16 år og over, etter næring. Prosent. 1980 og 1990



Figur 2. Hovudtal for bustadstandard og disponering av bil. Prosent. 1980 og 1990



1. Formål

Hovudformålet med Folke- og bustadteljing 1990 (FoB90) er å gi eit bilete av befolkningen og levekåra i det norske samfunnet. Moderne folketeljingar legg stor vekt på å sjå opplysningar om bustader og butilhøve, sysselsetjing og yrke, utdannings- og inntektsforhold, arbeidsreiser mv. i samanheng.

Formålet med denne publikasjonen er å gi ei omtale av kvar kommune, og av område som er mindre enn ein kommune (delområde, krinsar, tettstader).

2. Opplegg og gjennomføring

2.1. Kva statistikken omfattar

FoB90 omfattar alle personar (også utanlandske statsborgarar) som var registrerte som busette i Noreg på teljingstidspunktet 3. november 1990, i samsvar med forskriftene om føring og ordning av folke-registra.

Bustadteljinga har med alle privatbustader der minst éin person var registrert som busett 3. november 1990.

Teljinga omfattar *ikkje* bustader der det ikkje budde folk eller der det budde nokon berre mellombels (t.d. ugifte personar som oppheldt seg utanom foreldrehelmen på grunn av skolegang). Det er heller ikkje henta inn opplysningar om bustaden for dei som oppheldt seg i aldersheimar, pleieheimar, barneheimar og andre fellesinstitusjonar og får stell og tilsyn der.

Eininga *hus* er ikkje med i teljinga, men det blir gitt nokre opplysningar om det huset som bustaden ligg i.

2.2. Grunnlag for statistikken

I kommunar med færre enn 6 000 innbyggjarar fekk alle personar som var fødte i 1974 eller tidlegare, eit personskjema. Den eldste i kvar familie fekk i tillegg eit bustadskjema.

Svara på spørsmåla på desse utgjer dei fleste opplysningane i folke- og bustadteljinga. Dei andre oppgåvene kjem frå ulike statistiske og administrative register. Dei viktigaste registerkjennemerka er kjønn, alder og andre demografiske kjennemerke og utdanning.

I kommunar med 6 000 eller fleire innbyggjarar er det henta inn opplysningar på skjema berre frå eit utval av befolkningen 16 år og over. Teljingsopp- legget i utvalskommunane blir omtala i hefta for dei respektive kommunane, og i det informasjonsheftet som er nemnt.

Det er laga eit eige informasjonshefte som m.a. gjer greie for bakgrunn, metode, fagleg innhald og opplegg for bearbeiding av teljinga. Heftet kan ein få ved å vende seg til SSB, Folketeljingskontoret.

2.3. Datainnsamling

Folketeljingsskjema blei sende i posten direkte til kvar einskild oppgavegivar. Namn og adresse frå Det sentrale personregister (DSP) blei førde på i førehand.

Alle oppgavegivarane fekk eit personskjema med rettleiing. I tillegg fekk den eldste i kvar familie eit bustadskjema og ein svarkonvolutt.

Utfylte skjema frå alle oppgavegivarane i leileg- heita/bustaden blei sende samla tilbake i svarkonvo- lutt. Der det budde fleire familiar i same bustad, blei det berre brukt éin svarkonvolutt og berre eitt bustadskjema blei utfylt. Innsamlingsmetoden gav derfor grunnlag for å gruppere personar til hushald (sjå nedanfor).

Personar som ikkje hadde sendt inn folketeljings- skjema til rett tid, fekk tilsendt inntil to adresserte purringar.

3. Feilkjelder og uvisse resultat

Ved gjennomføring og bearbeiding av ei statistisk undersøking vil det alltid kunne oppstå feil som kan gi utslag i resultat.

Dei fleste feila oppstår vanlegvis under oppgave- innhentinga og kjem av urette svar eller mangelfullt utfylte skjema. Ved bearbeiding kan det oppstå feil når opplysningane blir koda, i vårt tilfelle spesielt opplysningane om næring og yrke.

SSB har ikkje kontakta oppgavegivarane dersom det vart funne feil eller manglar ved utfyllinga. Materialet har likevel gjennomgått omfattande maski- nelle kontroll- og opprettingsrutinar. For kjennemer- ke med uoppgitt svar er det rekna ut eit mest mogleg sannsynleg svar på grunnlag av dei andre opplys- ningane personen har gitt og ut frå svara frå andre oppgavegivarar.

Kontroll- og opprettingsrutinane vil bli nærare omtala i publikasjonen som dokumenterer FoB90-prosjektet. Publikasjonen vil bli gitt ut sist i 1992.

SSB gjennomfører ei kvalitetsundersøking i samband med folketeljinga. Undersøkinga tek sikte på å kontrollere kvaliteten av hushaldssamansetjinga i folketeljinga. Vidare skal ein vurdere eventuelle konsekvensar for statistikken av å nytte regelverket i folkeregisterlova som grunnlag for geografisk plassering av befolkningen. Ein ventar at resultatane vil liggje føre i 1992.

4. Einingar, geografiske nivå og kjennemerke

Når ikkje anna er nemnt, gjeld opplysningane situasjonen 3. november 1990.

4.1. Einingar

Person

Teljinga omfattar alle personar som etter folkeregistret er registrert som busett i Noreg på teljingsdagen 3. november 1990. Kven som skal reknast som busett og kvar dei skal ha adressa si, går fram av forskriftene om føring og ordning av folkeregistra.

Busette

Med busette meiner vi personar busette i privathushald. Talet på *busette i alt* vil derfor vere mindre enn talet på *personar i alt* i kommunen (folkemengd).

Barn

I tabellane 19-21 og 23-24 omfattar omgrepet *Barn* ugifte heimebuande barn under 18 år som er registrerte busette i familien til minst ein av foreldra eller andre føresette. Eldre barn som bur i heimen, er ikkje rekna som barn etter denne definisjonen.

Par (ektepar og sambuarpar)

Som *Par* blir rekna gifte par og sambuarpar.

Gifte par er ektepar som er registrerte busette i same privatbustad, aldersheim, pleieheim e.l.

Sambuarpar er personar som lever saman i ekteskapsliknande forhold utan å ha inngått formelt ekteskap.

Begge personane i eit par må vere registrerte som busette på same adressa.

Familie

Som familie reknar vi:

- ektepar og eventuelle ugifte heimebuande barn utan omsyn til alderen på barnet
- mor/far med ugifte heimebuande barn utan omsyn til alderen på barnet
- kvar enkelt person som ikkje høyrer med i gruppene over (einsleg)

Eit familienummer er eitt av kjennemerka for kvar person i Det sentrale personregister. Grupperinga til familie i teljinga er gjort med utgangspunkt i dette familienummeret.

Alle i ein familie i teljinga må vere registrerte busette på same adressa (same kommune og poststad), og dei kan berre inngå i eitt hushald. Personar, t.d. ektefellar, som etter denne regelen er plasserte på kvar sin stad, er ikkje grupperte til same familie i teljinga, sjølv om dei har likt familienummer i Det sentrale personregister.

Barn som har gått ut av familien fordi dei har fått egne barn, har meldt flytting og/eller inngått ekteskap, blir aldri rekna til foreldra sin familie på eit seinare tidspunkt. Når t.d. eit ektepar bur saman med eit skilt barn, utgjør ektefellane og barnet kvar sin familie.

Ein familie kan aldri bestå av meir enn to generasjonar.

Ugifte sysken som bur saman i ein bustad der ingen av foreldra er busette, blir rekna som kvar sin éinpersonfamilie.

Personar med ukjend bustad eller familienummer blir rekna som einslege (éinpersonfamiliar).

I eit sambuarpar utgjør kvar sambuar sin eigen familie saman med egne barn. Felles barn er med i familien til éin av foreldra.

Hushald

Til same hushald er rekna personar som er registrerte busette i same bustad. Slike hushald blir kalla *bustadhushald*. Eit hushald kan vere samansett av ein eller fleire familiar. Grupperinga av personar til bustadhushald er hovudsakleg gjort ut frå innsendingsmåten (felles retur) og opplysningar gitt i teljingsskjemaet. Sjølv om Det sentrale personregister ikkje gir oversikt over kven som bur saman i kvar einskild bustad, er adresseopplysningane i registeret nytta som eit supplement i arbeidet med å konstruere hushaldet.

I teljinga blir det skilt mellom privat- og felleshushald.

Grappa *Privathushald* omfattar personar som er registrerte som busette i same privatbustad. Sidan alle opplysningane om hushald i teljinga er knytt til denne typen, er talet på hushald i alt derfor lik talet på privathushald.

Til *Felleshushald* er rekna slike som er registrerte busette i aldersheimar, pleieheimar, barneheimar o.l., og som får stell og tilsyn der. Tilsette som er busette i/ved felleshushaldet, er alltid rekna som busette i privathushald. Det same gjeld militært personell som er registrerte busette i forlegningen.

Folketeljinga gir ikkje statistikk over felleshushald. Det er hovudsakleg fordi personar som oppheld seg på institusjon, men som er registrerte busette i heimen, tilhører privathushaldet dei er registrerte i. Ein statistikk på dette grunnlaget ville derfor gi eit misvisande bilete.

Bustad (leilegheit)

Ein bustad er eitt eller fleire rom som er bygde eller ombygde til heilårs privatbustad for ein eller fleire personar. Det må vere tilgjenge til rommet/romma utan at ein må gå gjennom ein annan bustad. For å gjere det enkelt blir det i tabellane brukt nemninga bustad i staden for privatbustad.

Ein bustad er t.d. rekkjehusleilegheit, leilegheit i tomannsbustad, leilegheit i leigegard, blokkleilegheit og hybelleilegheit. Einebustad er også leilegheit.

Ein hybel i privathus er ein bustad dersom han har eigen inngang. I hybelhus er kvar hybel rekna som eigen bustad, også der rom som t.d. kjøkken og bad er felles. Leilegheiter og hyblar som blir disponerte av privathushald i sjukehus, institusjonar, militærforlegningar o.l., er alltid rekna som eigen bustad.

I somme tilfelle kan ein bustad omfatte meir enn ei leilegheit. Det gjeld når personar i same familie (t.d. ugifte barn) bur i eiga leilegheit (t.d. hybelleilegheit) på same adressa som resten av familien. I slike tilfelle omfattar bustaden alle leilegheitene som familiemedlemmane brukar.

Fordi omgrepet bustadhusald blir brukt, blir talet på bustader det same som talet på privathushald i teljinga.

Det er ikkje innhenta oppgåver for bustader der ingen er registrert busett (sjå avsnitt 2.1).

Hus er ikkje eiga eining i teljinga, men bustadkjennemerka omfattar nokre opplysningar om huset som bustaden ligg i.

4.2. Geografiske nivå

Grunnkrins, delområde

Grunnkrinsane er utforma slik at dei skal vere stabile over ein rimeleg tidsperiode. Ein grunnkrins er eit samanhengande geografisk område, og har mest mogleg einsarta natur, næringsgrunnlag, kommunikasjonsforhold og busetnad. Folkemengd og areal bør ikkje variere for sterkt. Visse variasjonar i befolkningsgrunnlaget finst likevel - ein krins i spreittbygde strøk kan ha under 100 innbyggjarar, medan dei tettast utbygde byområda kan ha over 1 000.

Fordi krinsen skal vere stabil, er han ikkje knytta opp til tettstadsavgrensinga. Ein krins kan derfor innehalde både tett og spreitt busetnad.

Det er ikkje stilt krav om at grunnkrinsgrensene skal falle saman med grensene for kyrkjesokn, skole- eller valkrinsar.

Landet er delt inn i om lag 13 600 grunnkrinsar.

Grunnkrinsane er grupperte saman til *delområde* (bydelar/bygdela). I eit delområde er det vanlegvis 1 000 - 3 000 personar i spreittbygde strøk og 3 000 - 5 000 i tettbygde. I alt er det om lag 1 550 delområde i landet.

Alle adressene i landet er gitt kodar for grunnkrins og delområde. Kodane er ein del av datagrunnlaget i Det sentrale personregister. Grunnkrinsinndelinga i FoB90 kan samanliknast med FoB80. I visse tilfelle (ved krinsdelingar i perioden) må samanlikninga skje med utgangspunkt i grupper av 1990-krinsar.

Kart over grunnkrinsar og delområde er med som vedlegg til heftet.

Kommune

Vi går ut i frå at kvar einskild person i teljinga har bustaden sin i den kommunen og den bustaden der vedkommande var registrert som busett i Folkeregistret 3. november 1990.

Hovudregelen er at ein person skal registrerast som busett der han eller ho tar døgnkvila si. Dei viktigaste unntaka frå denne hovudregelen gjeld:

- Ugifte personar som pga. studier, skolegang eller verneplikts-/sivilteneste oppheld seg utanom foreldra/forsørgjaren sin bustad. Dei skal vere registrerte i foreldra/forsørgjaren sin bustad.
- Gifte personar som det meste av tida må bu borte frå heimen pga. arbeid, studier, verneplikts-/sivilteneste (t.d. yrkesaktive som er vekependlarar). Dei skal vere registrerte i ektefellen sin felles bustad.
- Personar som er innlagde på sjukehus eller sette inn i fengsel, arbeidsanstalt e.l. Dei skal vere registrerte der dei var busette før dei blei innlagde/innsette.

Personar som ikkje kan knytast til ein bestemt bustad, blir rekna til gruppa *Utan fast opphaldsstad*. Dei er rekna med i den kommunen der dei sist hadde fast bustad.

Det er ikkje innhenta opplysningar om mellombels bustad. Folketeljninga gir derfor ikkje oppgåver over den eksisterande befolkningen.

Tettstad

For at ei hussamling skal reknast som tettstad, må det bu minst 200 personar der, og avstanden mellom husa må normalt ikkje overstige 50 meter. Det er tillate med avvik etter skjønn for område som ikkje skal eller kan bli busette. Dette kan t.d. vere parkar, idrettsanlegg, industriområde, eller naturlege hindringar som elvar eller dyrkbare område. Hussamlingane som naturleg hører med til tettstaden, blir tekne med i ein avstand på 400 meter frå tettstadkjernen.

Tettstadsavgrensinga er uavhengig av grunnkrinsinndelinga, og kan også gå på tvers av kommuneinndelinga.

Kart over tettstadene i kommunen er med som vedlegg til heftet.

Tal for kvar einskild tettstad er gitt i tabellane 26-28, under *Tettbygde strøk*.

4.3. Kjennemerke

4.3.1. Personkjennemerke

Alder

I fordelinga etter alder er kvar person gruppert etter alder pr. 31. desember 1990. (Alder = 1990 minus fødselsår.)

Arbeidsreiser - generelt

Arbeidsreiseopplysningane omfattar oppmøteplass, talet på arbeidsreiser, reisetid og reisemåte (sjå dette). Kjennemerka gjeld personar 16 år og over som *utførte* inntekstgivande arbeid i teljingsveka frå 27. oktober til 2. november 1990 og som hadde ein *fast* oppmøteplass. Arbeidsreiseopplysningane gjeld reisa frå heimstaden (registrert bustad) til arbeidsstaden.

Det blei lagt spesiell vekt på utforminga av arbeidsreisespørsmåla. Både i spørsmålsteksten og rettleiinga blei det forklart at *heimstaden* er den bustadadressa som vedkommande var registrert som busett på i Folkeregisteret 3. november 1990.

Arbeidsreiser - talet på

Talet på arbeidsreiser er dei gongene oppgåvegivaren reiste *frå* heimstaden *til* arbeidsstaden (éin veg) i teljingsveka. Med *Heimstad* meiner vi alltid den bustadadressa som vedkommande er registrert busett på. For personar som budde mellombels på t.d. hybel eller brakke denne veka, er reisa mellom hybelen/brakka og arbeidsstad ikkje teken med. Personar som arbeidde i heimen (t.d. bønder) er grupperte til *reiste ikkje*. Det same gjeld personar som ikkje var på heimstaden i teljingsveka.

Arbeidstid

Teljninga har opplysningar om arbeidstid både i året (12-månadersperioden), og i teljingsveka frå 27. oktober til 2. november 1990. For veka er det dessutan eit skilje mellom vanleg/avtala og faktisk arbeidstid.

Arbeidstid i året

I FoB90 er årleg arbeidstid det samla talet på heile månader som vedkommande hadde arbeid, heiltid og/eller deltid, i alle arbeidsforhold. Som heiltid er rekna samla arbeidstid på 30 timar eller meir i veka, noe som svarar til 120 timar eller meir over ein 4-vekersperiode. Fråvære er ikkje trekt frå. Summen av månader med heiltids- og deltidsarbeid kan høgst vere 12.

Arbeidstid i veka (vanleg/avtala)

Den avtala arbeidstida i veka er gitt i timeverk og viser det timetalet den yrkesaktive har avtale om. For yrkesaktive som ikkje hadde inngått avtale om ei bestemt arbeidstid, gjeld oppgåva den gjennomsnittlege arbeidstida. Det same gjeld for personar med

varierende arbeidstid eller for dei som har skiftarbeid kombinert med friperiodar. Faste førebuingar ut over ordinær arbeidstid er inkludert (lærarar). Arbeidstid i fleire arbeidsforhold skulle summerast. Betalt fråvære er ikkje trekt frå, medan tilfeldig meiarbeid (sesongvariasjonar, overtid) derimot ikkje er lagt til.

Arbeidstid i veka (utført)

Faktisk utført arbeidstid er oppgitt i timeverk. Overtid og anna ekstraarbeid er rekna med, men omgrepet omfattar ikkje fråvære på grunn av sjukdom, ferie, permisjon med lønn o.l. Personar som ikkje var på arbeid i teljingsveka, t.d. på grunn av skift- eller turnusfridagar, utførte ikkje inntekstgivande arbeid denne veka.

Bustad

Sjå *Kommune* i avsnitt 4.2.

Bustadstrøk (tettbygd - spreittbygd)

Sjå *Tettstad* i avsnitt 4.2.

Ekteskapeleg status

Det er brukt fire hovudgrupperingar etter ekteskapeleg status, nemleg ugifte, gifte, enkjer/enkjemenn og separerte/skilde. Ekteskapeleg status omtalar den formelle situasjonen, ikkje faktiske samlivsforhold (sambuarar).

Familietype

Under omtalen av eininga *familie* (avsnitt 4.1 ovanfor) er det gjort greie for kven som skal reknast til same familie. På grunnlag av kva for personar som inngår i familien og kva for ekteskapeleg status dei har, blir familiane inndelte i typar, slik:

Einsleg	einpersonfamilie.
Ektepar utan barn	familien inneheld eit ektepar, men ingen ugifte, heimebuande barn.
Ektepar med barn	familien inneheld eit ektepar, og paret sine ugifte, heimebuande barn utan omsyn til alder.
Mor/far med barn	familien inneheld mor eller far og deira ugifte, heimebuande barn utan omsyn til alderen på barnet/barna.

Familietypen baserer seg på den formelle ekteskapelege statusen til personane i familien. I eit sambuarpar utgjer kvar einskild sambuar derfor sin eigen familie.

Heiltid/deltid

Ein person kjem i gruppa heiltidsarbeid når summen av avtala/vanleg arbeidstid i alle arbeidsforhold er 30 timar eller meir i veka (120 timar eller meir over ein 4-vekersperiode).

Næring

Yrkesaktive personar 16 år og over er grupperte etter næring ut frå opplysningar om 12-månadersperioden. Kjennemerket er knytta til det arbeidsforholdet som hadde vara lengst. Det er ikkje innhenta særskilte oppgåver om næring for teljingsveka frå 27. oktober til 2. november.

Næringsgrupperinga er gjord etter 1983-utgåva av Standard for næringsgruppering (Standardar for norsk statistikk 2). Standarden er eit fem-sifra pyramidisk system der kvart siffer viser eit grupperingsnivå.

FoB80 blei gruppert etter den førre utgåva av næringsstandarden (utgitt i 1978). Dei viktigaste endringane frå denne utgåva finn vi under Detaljhandel. Standardendringane har ingenting å seie for jamføringane med siste teljing for næring på 1-siffernivå.

Næringsgrupperinga kan etter mindre modifikasjonar på tabellnivå samanliknast med International Standard Industrial Classification of all Economic Activities (ISIC) frå 1968.

FN vedtok ein ny versjon av ISIC i 1989. Den nye versjonen vil etter kvart bli innarbeidd i næringsstandarden i dei fleste landa i Europa. Når den nye standarden blir innført i Noreg, vil folketeljingsmaterialet få næringskodar etter ISIC -89 i tillegg til dei noverande.

Oppmøteplass på arbeid

Oppmøteplassen er den staden der oppgåvegivaren møtte fram då arbeidsdagen tok til. Grupperingskriterium er kommune. Personar som møtte på ulike stader, var til sjøs e.l. har ikkje fast oppmøteplass.

Reisemåte til arbeidet

Reisemåten gjeld dei transportmidla vedkommande til vanleg brukte på arbeidsreisa (éin veg).

Reisetid til arbeidet

Reisetida er den tida det tek å kome *frå* heimstaden (registret bustadadresse) *til* arbeidsstaden (éin veg). I reisetida er gongtid og ventetid under reisa rekna med. Det same gjeld faste gjeremål, t.d. å bringe barn

til barnehage. Tilfeldige gjeremål og forseiningar blir ikkje rekna med.

For pendlarar som budde mellombels utanom heimen (hybelen, brakka) blir reisetida rekna frå heimstaden og fram til arbeidsstaden.

Spreittbygd/tettbygd strøk

Sjå *Tettstad* i avsnitt 4.2.

Utdanning

Utdanningsopplysningane i publikasjonen er henta frå datafil over høgste utdanning blant befolkningen pr. 1. oktober 1989, såkalla omkoda utgåve (grupperinga av grunnleggjande fagutdanning - også den som blei fullført før skoleåret 1972/73 - byggjer på 9-årig grunnskole og er plassert på klassetrinn 10, nivå 3). Folketeljingsmaterialet vil bli oppdatert med utdanningsopplysningar pr. 1. oktober 1990 så snart denne årgangen ligg føre.

Opplysningane om utdanning fullført i utlandet etter 1. november 1980 er mangelfulle i data-materialet. Dette gjeld spesielt for dei som er fødde utomlands. SSB gjennomfører derfor ei eiga undersøking i 1991 om utdanning blant innvandarane. Resultata frå undersøkinga er ikkje med i denne publikasjonen, men vil seinare gå inn i teljingsmaterialet.

Frå og med 1987 blir det i all utdanningsstatistikk frå SSB brukt seks-sifra utdanningskodar, etter Standard for utdanningsgruppering - Revidert 1989 (Standardar for norsk statistikk 7). Standarden er bygd opp som eit pyramidisk klassifikasjonssystem. Utdanninga er først ordna i grove grupper etter (samla) tid ved normal studieprogresjon. Gruppene blir kalla *utdanningsnivå*. Innanfor kvart nivå er utdanningane delte opp etter *fagfelt* og *faggrupper*. Ein del utdanningar som tidlegare var plasserte på for lågt nivå, har skifta nivå ved overgangen til revidert standard. Dei største gruppene er ingeniør- og helsefagutdanningar.

Resultata frå utdanningsstatistikken blir no presenterte etter omkoda utdanningskode (sjå ovanfor), medan folketeljinga i 1980 er basert på ein versjon av den gamle standarden som ikkje er omkoda. Derfor kan ikkje resultata frå dei to teljingane samanliknast. SSB kan lage statistikk som kan samanliknast på *grovt* nivå (grupper av utdanningsnivå) ved å dele inn FoB80 etter ny standard og kode om all grunnleggjande fagutdanning til 9 år. Slik statistikk må utførast som betalt oppdrag.

Yrke

Yrkesaktive personar 16 år og over er grupperte etter yrke ut frå opplysningar om 12-månadersperioden. Kjennemerket er knytt til det arbeidsforholdet som tok lengst tid. Det er ikkje innhenta særskilte oppgaver om yrke for teljingsveka frå 27. oktober til 2. november.

Grunnlaget for yrkesgrupperinga er Standard for yrkesgruppering i offentlig norsk statistikk (utgitt av Arbeidsdirektoratet i 1965). Standarden blir ofte omtala som NYK (Nordisk yrkesklassifisering). Til folketeljinga i 1980 blei standarden ajourført av SSB ved at nye yrkestitlar blei plasserte inn på riktig stad i systemet, ein del yrkesgrupper blei slått saman og andre blei splitta i fleire grupper. Etter 1980 har SSB halde fram med ajourføring med nye yrkesnemningar.

Yrke i folketeljinga er koda med tre av dei i alt fem sifra som standarden har.

Yrke er koda på same måten og etter same standarden både i FoB80 og FoB90, slik at det er mogleg å samanlikne yrkesstatistikken mellom dei to teljingane.

NYK og dermed teljinga kan berre til ein viss grad samanliknast med den nyaste (1988) utgåva av International Standard Classification of Occupations (ISCO). Derimot er det godt samsvar med førre ISCO (1958, revidert i 1968). Det er denne versjonen som pr. 1990 blir brukt i dei fleste europeiske landa.

Yrkesaktivitet

I FoB90 er det innhenta oppgaver om yrkesaktiviteten både for dei siste 12 månadene (3. november 1989 til 2. november 1990) og for den siste veka før teljings-tidspunktet (27. oktober - 2. november 1990).

Som yrkesaktive blir rekna personar 16 år og over som *hadde* inntektsgivande arbeid i minst 100 timar i 12-månadersperioden. Inntektsgivande arbeid er alt arbeid som blir utført mot betaling i form av lønn, inntekt av eiga verksemd, provisjon, honorar o.l. Deltidsarbeid, vikararbeid, barnepass, feriejobbar o.l. er også med. Det same gjeld sjukefråvære, ferie, permisjon med lønn o.l. Ved folketeljinga i 1980 skulle slikt fråvære ikkje reknast med. Arbeid som familiemedlemmer utan fast lønn i familiebedrift (t.d. butikk, gardsbruk) og verneplikts-/sivilteneste blir også rekna som yrkesaktivitet.

Dei som var yrkesaktive i 12-månadersperioden svarte også på om dei *hadde* inntektsgivande arbeid som varte minst 1 time i veka 27. oktober til 2. november 1990. Ved folketeljinga i 1980 måtte ein

ha utført arbeid som vara minst ein time for å bli rekna som yrkesaktiv i veka. Teljingane i 1980 og 1990 kan samanliknast fordi FoB90 også kan fordele dei yrkesaktive etter utført arbeidstid i veka.

Yrkesstatus

Yrkesaktive personar 16 år og over er grupperte etter yrkesstatus ut frå arbeidsforholdet dei oppgav for 12-månadersperioden. Det er ikkje innhenta særskilte oppgaver om yrkesstatus for teljingsuka frå 27. oktober til 2. november.

Personar (også medeigarar) som arbeidde i firma organiserte som aksjeselskap, andelslag eller andre selskapsformer med avgrensa ansvar, er alltid rekna som tilsette.

Ein person er rekna som sjølvstendig dersom vedkommande dreiv verksemd aleine for eiga rekning eller saman med andre med uavgrensa ansvar (t.d. i ansvarleg selskap).

Gruppa *Familiemedlem utan fast lønn i familiebedrift* omfattar personar som arbeidde i familieverksemd utan fast lønn, og som verken var eigar eller medeigar i verksemda. Eit familiemedlem utan fast lønn kan likevel ha lønn for arbeidet i form av kost og losji, del av overskott e.l.

Der ektefellar arbeidde i felles verksemd (t.d. gardsbruk) som ikkje var organisert som aksjeselskap e.l., er den eine ektefellen rekna som sjølvstendig og den andre som familiemedlem utan fast lønn, med mindre begge ektefellane var registrerte som eigarar av verksemda.

4.3.2. Bustadkjennemerke

Bustadkjennemerka gjeld berre for privatbustader og personar i privathushald.

Areal

Arealet av bustaden er det samla arealet av rom på 6 m² eller meir som blir brukte til bustadformål. I tillegg er også entré, gangar, trapperom, vaskerom o.l. med i arealet.

Busette pr. bustad

Busette pr. bustad er lik talet på busette i privatbustader dividert med talet på bustader i alt.

Byggjeår

Byggjeåret er det året da minst halvparten av bu-

stadene i huset var ferdig til innflytting. For hus som er ombygde, er det opprinnelege byggjeåret oppgitt.

Eige-/leigeform

Som *eigarar* er også rekna personar som har burett ved å eige ein aksje eller ein part.

Som *leige for eit avgrensa tidsrom* er rekna leigeavtaler som går til ein bestemt dato, også framleige. Bustader stilte til disposisjon gjennom arbeidsforhold for ein avgrensa tidsperiode er derimot rekna med blant *tenestebustader*.

Leige av bustaden på *Andre vilkår* gjeld t.d. ved leigekontrakt med heimel i husleigelova, munnleg leigeavtale eller kåravtale. Obligasjonsleilegheiter og trygdeleilegheiter er også tekne med her.

Etasjeplassering

Etasjeplasseringa viser i kva for ein etasje bustaden har rom til bustadformål. For bustader som går over fleire plan, er alle etasjane oppgitt.

Hustype

Ein *einebustad* ligg fritt med minst ein halv meter til andre hus. Han kan også innehalde ei hybelleilegheit, og eitt eller fleire rom kan vere i bruk som hybel.

Våningshus knytt til gardsdrift omfattar alle typar bustadhus på gardsbruket.

Eit *hus i kjede* (også *einebustad i kjede*) er bunde saman med eit anna hus ved bu, garasje/carport, svalgang e.l.

I eit *terrassehus* er leilegheitene bygde saman i ei skråning der fleire av leilegheitene har terrasse på heile eller delar av taket til leilegheita under.

Terrasseblokk er rekna som blokk og ikkje som terrassehus.

Anna bustadbygg med mindre enn tre etasjar omfattar til dømes firemannsbustad, *einebustad* med mindre enn ein halv meter mellom husa o.l.

Leilegheita ligg i eit *forretningsbygg* eller i eit *bygg for felleshushald* dersom mindre enn halvparten av golvarealet i huset blir brukt til privatbustad.

I nokre tabellar er hus i kjede, terrassehus og anna bustadbygg med mindre enn tre etasjar slått saman og kalla *småhus*.

Kjøkkenet

Kjøkkenet er den delen av bustaden der det er installert utstyr til matlaginga. Kjøkkenet kan vere eit eige rom, men treng ikkje å vere det (opne løysingar).

Dersom fleire bustader har felles kjøkken, t.d. hyblar i eit hybelbygg, er alle bustadene rekna å vere utan kjøkken.

I storleiken på kjøkkenet er også golvplassen til benker og skap rekna med.

Kjelde til oppvarming

I FoB90 er alle kjelder til oppvarming i bustaden tekne med, medan det ved siste teljing berre var den viktigaste som blei registrert.

Plan i bustaden

Bustaden seier vi ligg på eitt plan dersom kjøkken, bad/dusj, wc og minst eitt bustadrom er i same etasje utan trapper mellom.

Tilgjenge

Som eit mål for korleis ein kan ta seg fram til bustaden, er det nytta ei inndeling etter plan i bustaden, etasjeplassering i bustaden og om huset har heis.

Rom - talet på

I talet på rom er med bustadrom på 6 m² eller meir som kan nyttast året rundt. Kjøkken, bad, wc, vaske-rom, gang o.l. er ikkje med, og heller ikkje rom som berre blir nytta til næringsverksemd.

Rom pr. bustad

er summen av alle rom dividert med talet på bustader. I FoB90 er det ikkje innhenta spesifiserte oppgåver over talet på rom i bustader med ni eller fleire rom. I oppgåvene for *rom i alt* er tala på rom i bustaden med ni eller fleire rom derfor rekna ut frå eit gjennomsnittstal. Data frå Buforholdsundersøkinga 1988 er brukt som berekningsgrunnlag.

4.3.3. Hushaldskjennemerke

Hushaldskjennemerka gjeld for privathushald og personar registrerte som busette i privathushald.

Avfallssortering (kjeldesortering)

Oppgåvene over avfallssorteringa viser eit utval avfallstypar som blir sorterte ut frå hushaldsavfallet og leverte/henta etter at dei er sorterte ut. Kvart hushald kunne krysse av for fleire typar utsortert avfall. Nokre hushald sorterer fleire typar avfall. Derfor blir summen av hushald etter avfallstypen større enn talet på hushald som sorterer avfall i alt.

Bil - talet på bilar i hushaldet

Med å disponere bil meiner ein å eige/leige bil eller å ha høve til å bruke firmabil privat. Stasjonsvogn, kombinert bil eller varebil som blir brukt til privatkjøring, er også rekna med i talet på bilar.

Familiar - talet på familiar i hushaldet

Sjå *Familie* i avsnitt 4.1 og *Familietype* i avsnitt 4.3.

Hushaldstypen (talet på barn i hushaldet)

I tabellane er hushalda delte inn i einperson- og fleirpersonhushald. Fleirpersonhushald er vidare delte inn i hushald med og utan barn.

Eininga *Barn* omfattar ugifte heimebuande barn under 18 år som er registrerte busette i familien til minst ein av foreldra eller andre føresette. Eldre barn som bur i heimen, er ikkje rekna inn i talet på barn i hushaldet. Hushald der alle dei heimebuande barna er 18 år eller eldre, blir derfor rekna til gruppa fleirpersonhushald utan barn.

Privat-/felleshushald

Gruppa *Privathushald* omfattar alle personar som er registrerte som busette i same privatbustad.

Personar som er registrerte som busette i aldersheimar, pleieheimar, barneheimar o.l. og som får stell og tilsyn der, høyrer til *Felleshushald*. Det er ikkje innhenta hushalds- og bustadopplysningar for desse hushalda.

5. Merknader til tabellane

Tabell 1

Tabell 1 tek sikte på å gje samanliknbare tal tilbake til 1875 etter kommuneinndelinga i 1990.

Over eit så langt tidsrom har det likevel funne stad så mange endringar i kommuneinndelinga at det for mange kommunar kan vere vanskeleg å gje samanliknbare tal for heile perioden.

I nokre tilfelle er endringane i kommuneinndelinga relativt store. Der har vi sett tala i parentes for å markere at folkemengda ikkje er eksakt, men er rekna ut av Norsk samfunnsvitenskapelig datatjeneste (NSD). Meir detaljert dokumentasjon får du ved å vende deg til NSD.

I 1965 blei ein del av Haram kommune (Myklebust-området på Harøya med øyane vestafor) ført over til Sandøy.

Vernepliktige - konsekvensar for sysselsetjingstala
Oppgåver over dei vernepliktige og sivilt tenestepiktige er innhenta gjennom Forsvarets overkommando og Siviltenesteadministrasjonen. På grunn av rapporteringsrutinene har ikkje alle oppgåvene kome inn når kommunehefta blir publiserte.

Manglande oppgåver om verneplikts-/sivilteneste kan påvirke sysselsetjingstala for kommunen. For kommunen under eitt vil utslaga bli særsmå. Avviket vil bli størst for gruppa Menn 16 - 24 år.

Etter oppgåvene gitt i skjemaet, kan personane dette gjeld t.d. få for få arbeidsmånader i året, dei kan bli tildelte feil hovudnæring og -yrke, eller dei kan bli feilaktig grupperte som ikkje yrkesaktive.

Dei fullstendige oppgåvene om verneplikts- og sivilteneste vil bli innarbeidde i det endelege folketeljingsmaterialet.

Tabell 1. Folkemengd¹ ved folketeljningane 1875-1990, etter kommunegrensar pr. 3. november 1990

År	Folke- mengd	År	Folke- mengd	År	Folke- mengd	År	Folke- mengd
1875 ...	(853)	1920 ...	(1431)	1960 ...	2030	1980 ...	1654
1900 ...	(1096)	1946 ...	(1872)	1970 ...	1831	1990 ...	1493

¹ Tal i parentes er rekna ut av NSD, sjå tekstdelen.

K j e l d e: Folketeljningar, materiale i SSB og Norsk samfunnsvitenskapelig datatjeneste (NSD).

Tabell 2. Folkemengd etter kjønn, ekteskapeleg status og alder. 3. november 1990

Alder	I alt	Menn					Kvinner				
		I alt	Ugifte	Gifte	Enkje- menn	Separer- te og skilde	I alt	Ugifte	Gifte	Enkjer	Separer- te og skilde
I alt	1493	748	388	324	18	18	745	288	322	112	23
0 - 4	76	40	40	-	-	-	36	36	-	-	-
5 - 9	105	48	48	-	-	-	57	57	-	-	-
10 - 14	115	56	56	-	-	-	59	59	-	-	-
15 - 19	108	67	67	-	-	-	41	41	-	-	-
20 - 24	104	56	56	-	-	-	48	46	2	-	-
25 - 29	91	59	49	10	-	-	32	13	19	-	-
30 - 34	99	47	19	26	-	2	52	6	41	-	5
35 - 39	107	58	10	46	-	2	49	3	41	1	4
40 - 44	97	54	8	42	1	3	43	4	35	-	4
45 - 49	70	35	8	25	-	2	35	2	30	-	3
50 - 54	56	30	4	21	-	5	26	-	20	4	2
55 - 59	69	29	2	25	1	1	40	-	30	9	1
60 - 64	86	40	3	37	-	-	46	1	37	8	-
65 - 69	97	48	8	36	3	1	49	3	29	16	1
70 - 74	82	39	7	27	5	-	43	5	20	17	1
75 - 79	64	21	1	17	1	2	43	5	12	25	1
80 - 84	34	13	-	9	4	-	21	5	6	10	-
85 - 89	23	8	2	3	3	-	15	1	-	13	1
90 -	10	-	-	-	-	-	10	1	-	9	-
0 - 6	116	64	64	-	-	-	52	52	-	-	-
7 - 12	128	56	56	-	-	-	72	72	-	-	-
13 - 15	76	43	43	-	-	-	33	33	-	-	-
16 - 19	84	48	48	-	-	-	36	36	-	-	-
20 - 44	498	274	142	124	1	7	224	72	138	1	13
45 - 66	314	149	21	117	3	8	165	4	126	28	7
67 -	277	114	14	83	14	3	163	19	58	83	3
16 - 24	188	104	104	-	-	-	84	82	2	-	-
25 - 39	297	164	78	82	-	4	133	22	101	1	9
40 - 66	411	203	29	159	4	11	208	8	161	28	11

Tabell 3. Hovudtal for utdanning. Personar 16-66 år etter yrkesaktivitet, arbeidstid i året, kjønn og utdanning¹.
3. november 1989 - 2. november 1990

Kjønn og høgste utdanning	I alt	Ikkje yrkesaktive	Yrkesaktive					
			I alt	Heiltid		Deltid		Både heiltid og deltid i året
				Heile året	Delar av året	Heile året	Delar av året	
I alt	896	195	701	393	108	127	53	20
Menn								
I alt	471	63	408	305	75	10	10	8
Barne- og ungdomsskolenivå,								
1-9 år i alt	132	26	106	81	14	6	4	1
Folkeskoleutdanning	50	12	38	32	3	3	-	-
9-årig ungdomsskole	45	9	36	23	7	1	4	1
Ungdomsskolenivå elles	37	5	32	26	4	2	-	-
Gymnasnivå I, 10 år, i alt								
Allment fagfelt	126	13	113	82	26	1	2	2
Industri, handverk og teknikk	22	5	17	13	3	-	1	-
Samferdsel	63	7	56	41	13	1	-	1
Helsevern	8	1	7	6	1	-	-	-
Jordbruk, skogbruk og fiske	-	-	-	-	-	-	-	-
Gymnasnivå I elles	18	-	18	11	7	-	-	-
Gymnasnivå II, 11 - 12 år, i alt	15	-	15	11	2	-	1	1
Allment fagfelt	134	10	124	90	28	1	1	4
Administrasjon og økonomi	14	2	12	7	5	-	-	-
Industri, handverk og teknikk	9	2	7	5	1	-	-	1
Samferdsel	52	3	49	36	10	1	-	2
Helsevern	46	2	44	32	10	-	1	1
Jordbruk, skogbruk og fiske	1	-	1	1	-	-	-	-
Tenesteyting og forsvar	7	-	7	6	1	-	-	-
Gymnasnivå II elles	4	-	4	3	1	-	-	-
Universitets- og høgskolenivå I, 13 - 14 år, i alt	1	1	-	-	-	-	-	-
Undervisning	45	5	40	35	2	-	3	-
Administrasjon, økonomi, samfunnsvitenskap og jus	1	-	1	1	-	-	-	-
Naturvitenskap og teknikk	4	1	3	2	-	-	1	-
Helsevern	14	1	13	13	-	-	-	-
Universitets- og høgskolenivå I elles	-	-	-	-	-	-	-	-
Universitets- og høgskolenivå II, III og forskarnivå, over 14 år, i alt	26	3	23	19	2	-	2	-
Undervisning	20	-	20	15	3	1	-	1
Administrasjon, økonomi, samfunnsvitenskap og jus	11	-	11	9	-	1	-	1
Naturvitenskap og teknikk	1	-	1	1	-	-	-	-
Universitets- og høgskolenivå II, III og forskarnivå elles	2	-	2	-	2	-	-	-
Uoppgitt, inga utdanning og utdanning på førskolenivå	6	-	6	5	1	-	-	-
14	9	5	2	2	1	-	-	
Kvinner								
I alt	425	132	293	88	33	117	43	12
Barne- og ungdomsskolenivå,								
1-9 år i alt	132	64	68	18	4	36	9	1
Folkeskoleutdanning	62	32	30	11	3	14	2	-
9-årig ungdomsskole	28	20	8	-	1	4	3	-
Ungdomsskolenivå elles	42	12	30	7	-	18	4	1
Gymnasnivå I, 10 år, i alt								
Allment fagfelt	175	49	126	39	11	50	22	4
Industri, handverk og teknikk	44	14	30	14	-	7	9	-
Samferdsel	9	2	7	2	1	2	1	1
Helsevern	3	-	3	-	-	2	-	1
Jordbruk, skogbruk og fiske	17	-	17	4	-	10	2	1
Gymnasnivå I elles	1	-	1	-	-	1	-	-
Gymnasnivå II, 11 - 12 år, i alt	101	33	68	19	10	28	10	1
Allment fagfelt	70	11	59	14	13	18	8	6
Administrasjon og økonomi	27	3	24	5	3	7	4	5
Industri, handverk og teknikk	18	3	15	3	4	6	1	1
Samferdsel	9	3	6	2	1	2	1	-
Helsevern	4	-	4	1	2	1	-	-
3	-	3	-	2	1	-	-	

¹ Høgste fullførte utdanning pr. 1. oktober 1989.

Tabell 3 (framh.). Hovudtal for utdanning. Personar 16-66 år etter yrkesaktivitet, arbeidstid i året, kjønn og utdanning¹. 3. november 1989 - 2. november 1990

Kjønn og høgste utdanning	I alt	Ikkje yrkesaktive	Yrkesaktive					
			I alt	Heiltid		Deltid		Både heiltid og deltid i året
				Heile året	Delar av året	Heile året	Delar av året	
Gymnasnivå II, 11-12 år (framh.)								
Jordbruk, skogbruk og fiske	1	-	1	-	1	-	-	-
Tenesteyting og forsvar	4	1	3	1	-	1	1	-
Gymnasnivå II elles	4	1	3	2	-	-	1	-
Universitets- og høgskolenivå I, 13-14 år, i alt	21	1	20	6	2	9	3	-
Undervisning	4	-	4	2	1	1	-	-
Administrasjon, økonomi, samfunnsvitenskap og jus	4	-	4	1	1	1	1	-
Naturvitenskap og teknikk	-	-	-	-	-	-	-	-
Helsevern	10	-	10	2	-	7	1	-
Universitets- og høgskolenivå I elles	3	1	2	1	-	-	1	-
Universitets- og høgskolenivå II, III og forskarnivå, over 14 år, i alt	18	1	17	10	3	3	-	1
Undervisning	11	1	10	6	2	2	-	-
Administrasjon, økonomi, samfunnsvitenskap og jus	-	-	-	-	-	-	-	-
Naturvitenskap og teknikk	1	-	1	1	-	-	-	-
Universitets- og høgskolenivå II, III og forskarnivå elles	6	-	6	3	1	1	-	1
Uoppgitt, inga utdanning og utdanning på førskolenivå	9	6	3	1	-	1	1	-

¹ Sjå note 1, førre sida.

Tabell 4. Personar 16 år og over. Hovudtal for yrkesaktivitet i året 3. november 1989 - 2. november 1990

	I alt	Ikkje yrkesaktive	Yrkesaktive			Prosent yrkesaktive		
			I alt	Menn	Kvinner	I alt	Menn	Kvinner
I alt	1173	452	721	420	301	61,5	71,8	51,2
Alder								
16-19	84	44	40	26	14	47,6	54,2	38,9
20-24	104	23	81	47	34	77,9	83,9	70,8
25-29	91	7	84	56	28	92,3	94,9	87,5
30-39	206	28	178	103	75	86,4	98,1	74,3
40-49	167	19	148	80	68	88,6	89,9	87,2
50-59	125	19	106	57	49	84,8	96,6	74,2
60-66	119	55	64	39	25	53,8	70,9	39,1
67-69	64	49	15	8	7	23,4	24,2	22,6
70-	213	208	5	4	1	2,3	4,9	0,8
Ekteskapeleg status								
Ugifte	356	118	238	166	72	66,9	73,8	55,0
Gifte	646	209	437	235	202	67,6	72,5	62,7
Før gifte	171	125	46	19	27	26,9	52,8	20,0
Familletype								
Einslege	254	148	106	75	31	41,7	65,8	22,1
Ektepar utan ugifte barn	190	110	80	40	40	42,1	42,1	42,1
Ektepar med ugifte barn	616	147	469	278	191	76,1	82,2	68,7
Mor/far med ugifte barn	113	47	66	27	39	58,4	71,1	52,0
Utdanning								
Barne- og ungdomsskolenivå	468	278	190	116	74	40,6	55,5	28,6
Gymnasnivå	575	149	426	239	187	74,1	80,5	67,3
Universitets- og høgskolenivå	107	10	97	60	37	90,7	92,3	88,1
Uoppgitt, inga utdanning eller utdanning på førskolenivå	23	15	8	5	3	34,8	35,7	33,3

Tabell 5. Hovudtal for yrkesaktive i året 3. november 1989 - 2. november 1990

	I alt	Menn			Kvinner				Prosent	
		I alt	16-24	25-66	67-	I alt	16-24	25-66		67-
I alt	721	420	73	335	12	301	48	245	8	100,0
Næring										
Jordbruk, skogbruk, fiske og fangst	149	126	32	90	4	23	6	16	1	20,7
Oljeutvinning og bergverksdrift	2	2	-	2	-	-	-	-	-	0,3
Industri	170	134	21	107	6	36	7	28	1	23,6
Kraft- og vassforsyning	8	7	1	6	-	1	-	1	-	1,1
Byggje- og anleggsverksemd	27	26	5	20	1	1	1	-	-	3,7
Varehandel, hotell- og restaurantverksemd	51	16	3	12	1	35	11	21	3	7,1
Transport, lagring, post og telekommunikasjonar	68	51	2	49	-	17	3	14	-	9,4
Bank- og finansieringsverksemd, forsikringsverksemd, eigedomsdrift og forretningsmessig tenesteyting	14	5	1	4	-	9	1	8	-	1,9
Offentleg, sosial og privat tenesteyting	232	53	8	45	-	179	19	157	3	32,2
Yrkesfelt										
Teknisk, vitskapeleg, humanistisk og kunstnarleg arbeid	130	32	2	30	-	98	10	86	2	18,0
Administrasjons- og forvaltningsarbeid, bedrifts- og organisasjonsleiing	18	15	-	15	-	3	1	2	-	2,5
Kontorarbeid	35	7	-	6	1	28	4	24	-	4,9
Handelsarbeid	35	6	-	5	1	29	10	18	1	4,9
Jordbruks-, skogbruks- og fiskearbeid	132	113	30	79	4	19	4	14	1	18,3
Gruve- og sprengingsarbeid m.m.	-	-	-	-	-	-	-	-	-	-
Transport- og kommunikasjonsarbeid	71	58	3	55	-	13	2	11	-	9,8
Industri-, byggje- og anleggsarbeid	189	169	30	133	6	20	4	16	-	26,2
Servicearbeid og militært arbeid	111	20	8	12	-	91	13	74	4	15,4
Yrkesstatus										
Tilsett	643	363	71	284	8	280	47	225	8	89,2
Sjølvstendig	74	56	2	50	4	18	1	17	-	10,3
Familiemedlem utan fast lønn	4	1	-	1	-	3	-	3	-	0,6
Arbeidstid i året¹										
Berre heiltid, i alt	515	391	61	319	11	124	25	96	3	71,4
Berre deltid, i alt	186	21	8	12	1	165	20	140	5	25,8
Både heiltid og deltid, i alt	20	8	4	4	-	12	3	9	-	2,8
Yrkesaktiv i 12 månader										
Heiltid	400	311	23	282	6	89	8	80	1	55,5
Deltid	129	11	2	8	1	118	8	109	1	17,9
Både heiltid og deltid i perioden	13	4	2	2	-	9	1	8	-	1,8
Heiltid 0-3 månader	4	-	-	-	-	4	-	4	-	0,6
Heiltid 4-6 månader	4	1	1	-	-	3	-	3	-	0,6
Heiltid 7-9 månader	4	3	1	2	-	1	1	-	-	0,6
Heiltid 10-11 månader	1	-	-	-	-	1	-	1	-	0,1
Yrkesaktiv i 6-11 månader										
Heiltid	64	49	18	29	2	15	7	6	2	8,9
Deltid	34	2	1	1	-	32	7	22	3	4,7
Både heiltid og deltid i perioden	5	4	2	2	-	1	-	1	-	0,7
Yrkesaktiv i 1-5 månader										
Heiltid	51	31	20	8	3	20	10	10	-	7,1
Deltid	23	8	5	3	-	15	5	9	1	3,2
Både heiltid og deltid i perioden	2	-	-	-	-	2	2	-	-	0,3
Avtala arbeidstid i veka										
Ikkje yrkesaktiv i veka	103	62	27	31	4	41	18	19	4	14,3
1- 9 timar	44	7	1	5	1	37	2	33	2	6,1
10-19 timar	68	5	-	3	2	63	2	60	1	9,4
20-29 timar	65	12	1	9	2	53	5	48	-	9,0
30-34 timar	18	7	1	6	-	11	-	11	-	2,5
35-39 timar	219	142	19	120	3	77	16	60	1	30,4
40 timar og over	204	185	24	161	-	19	5	14	-	28,3

¹ Heiltid er samla arbeidstid på 30 timar eller meir i veka (alle arbeidsforhold), noko som svarer til 120 timar eller meir over ein firevekersperiode.

Tabell 6. Yrkesaktive 16 år og over, etter alder og næring/yrkesfelt. 3. november 1989 - 2. november 1990

	I alt	Alder									Pro- sent av dei yrkes- aktive
		16-19	20-24	25-29	30-39	40-49	50-59	60-66	67-69	70-	
I alt	721	40	81	84	178	148	106	64	15	5	100,0
Næring											
Jordbruk	44	1	6	7	10	6	5	6	1	2	6,1
Skogbruk	-	-	-	-	-	-	-	-	-	-	-
Fiske og fangst	105	13	18	14	23	21	10	4	1	1	14,6
Oljeutvinning og bergverksdrift	2	-	-	-	1	1	-	-	-	-	0,3
Industri i alt	170	10	18	18	25	33	38	21	7	-	23,6
Næringsmiddel-, drikkevare- og tobakksindustri	10	1	1	1	2	1	3	1	-	-	1,4
Tekstil-, klesvare-, ler- og lervareindustri	15	-	1	1	-	5	7	1	-	-	2,1
Trevareindustri	1	-	1	-	-	-	-	-	-	-	0,1
Treforedling, grafisk industri og forlag	-	-	-	-	-	-	-	-	-	-	-
Kjemisk industri, mineral-, olje-, kol-, gummi- og plastindustri	1	-	-	-	-	-	-	1	-	-	0,1
Keramikk- og glasindustri	3	-	-	1	2	-	-	-	-	-	0,4
Metallindustri	-	-	-	-	-	-	-	-	-	-	-
Verkstadindustri	140	9	15	15	21	27	28	18	7	-	19,4
Industri elles	-	-	-	-	-	-	-	-	-	-	-
Kraft- og vassforsyning	8	-	1	1	-	3	2	1	-	-	1,1
Byggje- og anleggsverksemd	27	2	4	5	8	3	2	2	1	-	3,7
Varehandel	41	3	4	2	12	10	6	2	1	1	5,7
Hotell- og restaurantdrift	10	4	3	-	1	-	-	-	2	-	1,4
Landtransport	10	-	2	2	2	2	1	1	-	-	1,4
Sjøtransport	46	1	1	6	21	8	5	4	-	-	6,4
Transport elles, lagring, post og telekommunikasjonar	12	-	1	1	3	4	2	1	-	-	1,7
Bank- og finansieringsverksemd	7	-	-	-	2	4	-	1	-	-	1,0
Forsikringsverksemd, eigedomsdrift og forretningsmessig tenesteyting	7	-	2	-	4	-	1	-	-	-	1,0
Offentleg administrasjon, forsvar, politi og rettsvesen	29	2	6	4	5	4	3	5	-	-	4,0
Renovasjon og reingjering	-	-	-	-	-	-	-	-	-	-	-
Undervisning og forskningsverksemd	56	-	4	7	18	12	9	6	-	-	7,8
Helse- og sosialtenester	136	4	11	16	38	36	20	8	2	1	18,9
Kulturell tenesteyting, underhaldning og sport	3	-	-	1	1	-	1	-	-	-	0,4
Personleg tenesteyting	8	-	-	-	4	1	1	2	-	-	1,1
Yrkesfelt											
Teknisk, vitenskapelig, humanistisk og kunstnarleg arbeid	130	2	10	21	45	28	17	5	1	1	18,0
Administrasjons- og forvaltningsarbeid, bedrifts- og organisasjonsleiing i alt	18	-	1	1	6	5	4	1	-	-	2,5
Offentleg administrasjons- og forvaltningsarbeid	9	-	1	1	3	2	2	-	-	-	1,2
Bedrifts- og organisasjonsleiing	9	-	-	-	3	3	2	1	-	-	1,2
Kontorarbeid	35	1	3	1	9	14	4	2	1	-	4,9
Handelsarbeid	35	6	4	2	7	8	5	1	1	1	4,9
Jordbruks-, skogbruks- og fiskearbeid	132	13	21	19	26	25	14	9	2	3	18,3
Gruve- og sprengingsarbeid m.m.	-	-	-	-	-	-	-	-	-	-	-
Transport og kommunikasjonsarbeid	71	1	4	6	30	16	7	7	-	-	9,8
Industri-, byggje- og anleggsarbeid i alt	189	13	21	22	36	32	35	24	6	-	26,2
Jern- og metallvarearbeid	107	9	11	10	22	19	19	15	2	-	14,8
Elektroarbeid	14	1	2	3	1	2	2	3	-	-	1,9
Trearbeid	16	1	3	4	4	1	1	-	2	-	2,2
Næringsmiddelarbeid	13	1	3	2	2	-	3	2	-	-	1,8
Maskin- og motordrift	5	1	-	-	2	1	-	1	-	-	0,7
Laste-, losse- og lagerarbeid	3	-	-	-	-	-	2	-	1	-	0,4
Industri-, byggje- og anleggsarbeid elles	31	-	2	3	5	9	8	3	1	-	4,3
Servicearbeid og militært arbeid	111	4	17	12	19	20	20	15	4	-	15,4

Tabell 7. Yrkesaktive 16 år og over, etter kjønn, arbeidstid i året og næring/yrkesfelt. 3. november 1989 - 2. november 1990

	I alt	Yrkesaktiv i 12 måneder			Yrkesaktiv i 6-11 måneder		Yrkesaktiv i 1-5 måneder			
		Heiltid ¹	Deltid ¹	Både heiltid og deltid i perioden	Heiltid	Deltid	Både heiltid og deltid i perioden	Heiltid	Deltid	Både heiltid og deltid i perioden
Yrkesaktive i alt	721	400	129	13	64	34	5	51	23	2
Menn i alt	420	311	11	4	49	2	4	31	8	-
Næring										
Jordbruk	27	26	-	-	-	-	-	1	-	-
Skogbruk	-	-	-	-	-	-	-	-	-	-
Fiske og fangst	99	58	1	-	27	1	-	8	4	-
Oljeutvinning og bergverksdrift	2	2	-	-	-	-	-	-	-	-
Industri i alt	134	100	6	2	11	-	3	11	1	-
Næringsmiddel-, drikkevare- og tobakksindustri	8	4	1	-	1	-	-	1	1	-
Tekstil-, klesvare-, ler- og lervareindustri	-	-	-	-	-	-	-	-	-	-
Trevareindustri	-	-	-	-	-	-	-	-	-	-
Treforedling, grafisk industri og forlag	-	-	-	-	-	-	-	-	-	-
Kjemisk industri, mineral-, olje-, kol-, gummi- og plastindustri	1	1	-	-	-	-	-	-	-	-
Keramikk- og glasindustri	1	-	-	-	-	-	1	-	-	-
Metallindustri	-	-	-	-	-	-	-	-	-	-
Verkstadindustri	124	95	5	2	10	-	2	10	-	-
Industri elles	-	-	-	-	-	-	-	-	-	-
Kraft- og vassforsyning	7	6	-	-	-	-	-	1	-	-
Byggje- og anleggsverksemd	26	16	2	1	2	-	-	3	2	-
Varehandel	14	10	1	-	2	-	-	1	-	-
Hotell- og restaurantdrift	2	1	-	-	1	-	-	-	-	-
Landtransport	7	6	-	-	-	-	1	-	-	-
Sjøtransport	42	36	-	-	4	1	-	1	-	-
Transport elles, lagring, post og telekommunikasjonar	2	2	-	-	-	-	-	-	-	-
Bank- og finansieringsverksemd	1	1	-	-	-	-	-	-	-	-
Forsikringsverksemd, eigedomsdrift og forretningsmessig tenesteyting	4	2	-	1	1	-	-	-	-	-
Offentleg administrasjon, forsvar, politi og rettsvesen	17	14	-	-	-	-	-	2	1	-
Renovasjon og reingjering	-	-	-	-	-	-	-	-	-	-
Undervisning og forskningsverksemd	18	14	1	-	1	-	-	2	-	-
Helse- og sosialtenester	16	15	-	-	-	-	-	1	-	-
Kulturell tenesteyting, underholdning og sport	-	-	-	-	-	-	-	-	-	-
Personleg tenesteyting	2	2	-	-	-	-	-	-	-	-
Yrkesfelt										
Teknisk, vitskapeleg, humanistisk og kunstnarleg arbeid	32	27	1	1	1	-	1	1	-	-
Administrasjons- og forvaltningsarbeid, bedrifts- og organisasjonsleiing i alt	15	15	-	-	-	-	-	-	-	-
Offentleg administrasjons- og forvaltningsarbeid	7	7	-	-	-	-	-	-	-	-
Bedrifts- og organisasjonsleiing	8	8	-	-	-	-	-	-	-	-
Kontorarbeid	7	6	-	-	-	-	-	-	1	-
Handelsarbeid	6	5	1	-	-	-	-	-	-	-
Jordbruks-, skogbruks- og fiskearbeid	113	73	1	-	25	1	-	9	4	-
Gruve- og sprengingsarbeid m.m.	-	-	-	-	-	-	-	-	-	-
Transport og kommunikasjonsarbeid	58	50	-	-	5	1	1	1	-	-
Industri-, byggje- og anleggsarbeid i alt	169	122	8	3	15	-	2	16	3	-
Jern- og metallvarearbeid	103	81	5	2	10	-	1	4	-	-
Elektroarbeid	14	11	-	-	-	-	-	3	-	-
Trearbeid	15	8	1	1	1	-	-	4	-	-
Næringsmiddelarbeid	11	7	1	-	1	-	-	1	1	-
Maskin- og motordrift	5	4	-	-	-	-	-	-	1	-
Laste-, losse- og lagerarbeid	3	3	-	-	-	-	-	-	-	-
Industri-, byggje- og anleggsarbeid elles	18	8	1	-	3	-	1	4	1	-
Servicearbeid og militært arbeid	20	13	-	-	3	-	-	4	-	-

¹ Heiltid er *samla* arbeidstid på 30 timar eller meir i veka (alle arbeidsforhold), noko som svarer til 120 timar eller meir over ein firevekersperiode.

Tabell 7 (framh.). Yrkesaktive 16 år og over, etter kjønn, arbeidstid i året og næring/yrkesfelt. 3. november 1989 - 2. november 1990

	I alt	Yrkesaktiv i 12 måneder			Yrkesaktiv i 6-11 måneder			Yrkesaktiv i 1-5 måneder		
		Heiltid ¹	Deltid ¹	Både heiltid og deltid i perioden	Heiltid	Deltid	Både heiltid og deltid i perioden	Heiltid	Deltid	Både heiltid og deltid i perioden
Kvinner i alt	301	89	118	9	15	32	1	20	15	2
Næring										
Jordbruk	17	8	7	-	1	-	-	1	-	-
Skogbruk	-	-	-	-	-	-	-	-	-	-
Fiske og fangst	6	1	-	-	2	1	-	2	-	-
Oljeutvinning og bergverksdrift	-	-	-	-	-	-	-	-	-	-
Industri i alt	36	22	7	1	-	3	-	2	-	1
Næringsmiddel-, drikkevare- og tobakksindustri	2	1	-	-	-	-	-	-	-	1
Tekstil-, klesvare-, lær- og lervareindustri	15	10	2	-	-	3	-	-	-	-
Trevareindustri	1	-	-	-	-	-	-	1	-	-
Treforedling, grafisk industri og forlag	-	-	-	-	-	-	-	-	-	-
Kjemisk industri, mineral-, olje-, kol-, gummi- og plastindustri	-	-	-	-	-	-	-	-	-	-
Keramikk- og glasindustri	2	1	-	1	-	-	-	-	-	-
Metallindustri	-	-	-	-	-	-	-	-	-	-
Verkstadindustri	16	10	5	-	-	-	-	1	-	-
Industri elles	-	-	-	-	-	-	-	-	-	-
Kraft- og vassforsyning	1	-	1	-	-	-	-	-	-	-
Byggje- og anleggsverksemd	1	-	-	-	-	1	-	-	-	-
Varehandel	27	10	11	1	2	1	-	1	1	-
Hotell- og restaurantdrift	8	1	1	-	1	3	-	-	2	-
Landtransport	3	1	1	1	-	-	-	-	-	-
Sjøtransport	4	-	2	-	-	-	-	2	-	-
Transport elles, lagring, post og telekommunikasjoner	10	4	2	1	1	1	-	-	1	-
Bank- og finansieringsverksemd	6	3	2	1	-	-	-	-	-	-
Forsikringsverksemd, eigedomsdrift og forretningsmessig tenesteyting	3	1	1	-	1	-	-	-	-	-
Offentleg administrasjon, forsvar, politi og rettsvesen	12	4	5	-	1	-	-	1	1	-
Renovasjon og reingjering	-	-	-	-	-	-	-	-	-	-
Undervisning og forskningsverksemd	38	13	15	-	2	2	1	4	1	-
Helse- og sosialtenester	120	20	60	4	4	17	-	7	7	1
Kulturell tenesteyting, underholdning og sport	3	-	3	-	-	-	-	-	-	-
Personleg tenesteyting	6	1	-	-	-	3	-	-	2	-
Yrkesfelt										
Teknisk, vitenskapelig, humanistisk og kunstnarleg arbeid	98	27	38	5	4	10	1	8	4	1
Administrasjons- og forvaltningsarbeid, bedrifts- og organisasjonsleiing i alt	3	1	1	-	1	-	-	-	-	-
Offentleg administrasjons- og forvaltningsarbeid	2	-	1	-	1	-	-	-	-	-
Bedrifts- og organisasjonsleiing	1	1	-	-	-	-	-	-	-	-
Kontorarbeid	28	13	8	1	1	2	-	3	-	-
Handelsarbeid	29	8	11	1	2	5	-	1	1	-
Jordbruks-, skogbruks- og fiskearbeid	19	8	7	-	3	-	-	1	-	-
Gruve- og sprengingsarbeid m.m.	-	-	-	-	-	-	-	-	-	-
Transport og kommunikasjonsarbeid	13	4	4	2	1	1	-	-	1	-
Industri-, byggje- og anleggsarbeid i alt	20	14	2	-	-	2	-	1	-	1
Jern- og metallvarearbeid	4	3	1	-	-	-	-	-	-	-
Elektroarbeid	-	-	-	-	-	-	-	-	-	-
Trøarbeid	1	-	-	-	-	-	-	1	-	-
Næringsmiddelarbeid	2	1	-	-	-	-	-	-	-	1
Maskin- og motordrift	-	-	-	-	-	-	-	-	-	-
Laste-, losse- og lagerarbeid	-	-	-	-	-	-	-	-	-	-
Industri-, byggje- og anleggsarbeid elles	13	10	1	-	-	2	-	-	-	-
Servicearbeid og militært arbeid	91	14	47	-	3	12	-	6	9	-

¹ Sjå note 1, førre sida.

Tabell 8. Hovudtal for yrkesaktive i veka 27. oktober - 2. november 1990, etter vanleg/avtala arbeidstid

	I alt	Menn					Kvinner				
		I alt	1-19 timar	20-29 timar	30-39 timar	40 timar og over	I alt	1-19 timar	20-29 timar	30-39 timar	40 timar og over
I alt	618	358	12	12	149	185	260	100	53	88	19
Alder											
16-19	22	15	1	-	9	5	7	2	-	4	1
20-24	54	31	-	1	11	19	23	2	5	12	4
25-29	67	43	-	-	16	27	24	11	3	6	4
30-39	164	98	2	2	39	55	66	27	15	21	3
40-49	140	75	-	1	28	46	65	25	15	23	2
50-59	99	52	3	2	28	19	47	18	10	15	4
60-66	60	36	3	4	15	14	24	12	5	6	1
67-69	7	4	2	-	2	-	3	2	-	1	-
70-	5	4	1	2	1	-	1	1	-	-	-
Ekteskapeleg status											
Ugifte	170	121	1	2	49	69	49	8	9	24	8
Gifte	407	220	9	8	96	107	187	79	40	57	11
Før gifte	41	17	2	2	4	9	24	13	4	7	-
Familletype											
Einsleige	87	62	2	1	19	40	25	6	1	16	2
Ektepar utan ugifte barn	75	39	2	4	19	14	36	15	6	11	4
Ektepar med ugifte barn	405	238	8	5	101	124	167	67	36	54	10
Mor/far med ugifte barn	51	19	-	2	10	7	32	12	10	7	3
Utdanning											
Barne- og ungdomsskolenivå	167	102	6	6	46	44	65	36	10	14	5
Gymnasnivå	356	199	5	5	76	113	157	55	36	56	10
Universitets- og høgskolenivå	88	53	-	1	24	28	35	8	6	17	4
Uoppgitt, inga utdanning eller utdanning på førskolenivå	7	4	1	-	3	-	3	1	1	1	-
Utført arbeidstid i veka											
Var ikkje på arbeid	14	10	-	-	-	10	4	1	1	2	-
1 - 19 timar	108	14	10	3	1	-	94	85	3	5	1
20 - 29 timar	60	9	-	7	1	1	51	7	42	2	-
30 - 39 timar	213	126	1	2	118	5	87	7	5	72	3
40 timar og over	223	199	1	-	29	169	24	-	2	7	15

Tabell 9. Yrkesaktive 16 år og over i veka 27. oktober - 2. november 1990, etter kjønn, vanleg/avtala arbeidstid og næring/yrkesfelt

	I alt	Menn					Kvinner				
		I alt	1-19 timar	20-29 timar	30-39 timar	40 timar og over	I alt	1-19 timar	20-29 timar	30-39 timar	40 timar og over
I alt	618	358	12	12	149	185	260	100	53	88	19
Næring											
Jordbruk	43	27	1	1	4	21	16	6	4	4	2
Skogbruk	-	-	-	-	-	-	-	-	-	-	-
Fiske og fangst	75	70	1	1	7	61	5	2	-	1	2
Oljeutvinning og bergverksdrift	2	2	-	-	1	1	-	-	-	-	-
Industri i alt	156	122	9	3	80	30	34	5	6	23	-
Næringsmiddel-, drikkevare- og tobakksindustri	8	6	-	1	1	4	2	1	-	1	-
Tekstil-, klesvare-, ler- og lervareindustri	13	-	-	-	-	-	13	-	3	10	-
Trevareindustri	1	-	-	-	-	-	1	-	-	1	-
Treforedling, grafisk industri og forlag	-	-	-	-	-	-	-	-	-	-	-
Kjemisk industri, mineral-, olje-, kol-, gummi- og plastindustri	1	1	-	-	1	-	-	-	-	-	-
Keramikk- og glasindustri	2	-	-	-	-	-	2	-	1	1	-
Metallindustri	-	-	-	-	-	-	-	-	-	-	-
Verkstadindustri	131	115	9	2	78	26	16	4	2	10	-
Industri elles	-	-	-	-	-	-	-	-	-	-	-
Kraft- og vassforsyning	8	7	-	-	6	1	1	1	-	-	-
Byggje- og anleggsverksemd	21	21	-	2	7	12	-	-	-	-	-
Varehandel	35	12	1	-	7	4	23	5	12	3	3
Hotell- og restaurantdrift	3	1	-	-	-	1	2	1	-	1	-
Landtransport	8	6	-	-	5	1	2	-	-	1	1
Sjøtransport	40	38	-	-	4	34	2	1	-	1	-
Transport elles, lagring, post og telekommunikasjonar	9	1	-	-	-	1	8	4	2	2	-
Bank- og finansieringsverksemd	7	1	-	-	-	1	6	2	1	3	-
Forsikringsverksemd, eigedomsdrift og forretningsmessig tenesteyting	5	3	-	-	2	1	2	-	1	1	-
Offentleg administrasjon, forsvar, politi og rettsvesen	24	13	-	2	5	6	11	5	2	4	-
Renovasjon og reingjering	-	-	-	-	-	-	-	-	-	-	-
Undervisning og forskningsverksemd	52	17	-	1	12	4	35	10	8	12	5
Helse- og sosialtenester	120	15	-	2	9	4	105	53	15	32	5
Kulturell tenesteyting, underhaldning og sport	3	-	-	-	-	-	3	3	-	-	-
Personleg tenesteyting	7	2	-	-	-	2	5	2	2	-	1
Yrkesfelt											
Teknisk, vitenskapleg, humanistisk og kunstnarleg arbeid	117	31	-	2	21	8	86	29	13	38	6
Administrasjons- og forvaltningsarbeid, bedrifts- og organisasjonsleiing i alt	18	15	-	-	10	5	3	-	1	1	1
Offentleg administrasjons- og forvaltningsarbeid	9	7	-	-	6	1	2	-	1	1	-
Bedrifts- og organisasjonsleiing	9	8	-	-	4	4	1	-	-	-	1
Kontorarbeid	33	6	1	-	4	1	27	5	9	13	-
Handelsarbeid	27	6	1	-	1	4	21	5	11	3	2
Jordbruks-, skogbruks- og fiskearbeid	102	84	2	2	10	70	18	6	4	5	3
Gruve- og sprengingsarbeid m.m.	-	-	-	-	-	-	-	-	-	-	-
Transport og kommunikasjonsarbeid	62	51	-	1	10	40	11	4	2	4	1
Industri-, byggje- og anleggsarbeid i alt	171	151	8	5	90	48	20	1	4	15	-
Jern- og metallvarearbeid	104	100	7	2	66	25	4	-	1	3	-
Elektroarbeid	13	13	-	-	8	5	-	-	-	-	-
Trearbeid	13	12	-	1	3	8	1	-	-	1	-
Næringsmiddelarbeid	11	9	-	1	4	4	2	1	-	1	-
Maskin- og motordrift	4	4	-	-	2	2	-	-	-	-	-
Laste-, losse- og lagerarbeid	3	3	1	-	1	1	-	-	-	-	-
Industri-, byggje- og anleggsarbeid elles	23	10	-	1	6	3	13	-	3	10	-
Servicearbeid og militært arbeid	88	14	-	2	3	9	74	50	9	9	6

Tabell 10. Yrkesaktive 16 år og over med fast oppmøteplass på arbeid i veka 27. oktober - 2. november 1990, etter talet på arbeidsreiser, reisetid og yrkesfelt/oppmøteplass

	I alt	Reiste ikkje	Reiste 1 gong			Reiste 2-3 gonger			Reiste 4 gonger eller fleire		
			Reise- tid under 45 min	Reise- tid 45-89 min	Reise- tid 90 min og over	Reise- tid under 45 min	Reise- tid 45-89 min	Reise- tid 90 min og over	Reise- tid under 45 min	Reise- tid 45-89 min	Reise- tid 90 min og over
I alt	569	163	20	1	15	55	2	5	298	4	6
Yrkesfelt											
Teknisk, vitenskapelig, humanistisk og kunstnarleg arbeid	114	19	3	-	1	20	-	3	68	-	-
Administrasjons- og forvaltnings- arbeid, bedrifts- og organisasjons- leiing i alt	16	1	-	-	-	-	-	-	14	1	-
Offentleg administrasjons- og forvaltningsarbeid	8	1	-	-	-	-	-	-	7	-	-
Bedrifts- og organisasjons- leiing	8	-	-	-	-	-	-	-	7	1	-
Kontorarbeid	32	2	-	-	-	8	1	-	20	1	-
Handelsarbeid	24	6	1	-	-	1	-	-	16	-	-
Jordbruks-, skogbruks- og fiskearbeid	98	61	6	1	3	4	1	-	20	-	2
Gruve- og sprengingsarbeid m.m. ...	-	-	-	-	-	-	-	-	-	-	-
Transport og kommunikasjons- arbeid	51	22	3	-	6	4	-	2	12	-	2
Industri-, byggje- og anleggsarbeid i alt	159	36	2	-	5	5	-	-	107	2	2
Jern- og metallvarearbeid	101	20	2	-	2	3	-	-	71	1	2
Elektroarbeid	11	3	-	-	1	-	-	-	7	-	-
Trearbeid	9	2	-	-	1	-	-	-	6	-	-
Næringsmiddelarbeid	11	5	-	-	-	2	-	-	4	-	-
Maskin- og motordrift	2	1	-	-	1	-	-	-	-	-	-
Laste-, losse- og lagerarbeid	3	1	-	-	-	-	-	-	2	-	-
Industri-, byggje- og anleggsarbeid elles	22	4	-	-	-	-	-	-	17	1	-
Servicearbeid og militært arbeid ..	75	16	5	-	-	13	-	-	41	-	-
Oppmøteplass og kjønn											
I bustadfylket	517	125	19	1	10	55	2	2	294	4	5
Menn	289	84	8	1	8	15	1	2	161	4	5
Kvinner	228	41	11	-	2	40	1	-	133	-	-
I bustadkommunen	464	97	18	1	2	52	2	1	285	3	3
Menn	251	63	8	1	2	13	1	1	156	3	3
Kvinner	213	34	10	-	-	39	1	-	129	-	-
1504 Ålesund	17	14	-	-	3	-	-	-	-	-	-
Menn	12	10	-	-	2	-	-	-	-	-	-
Kvinner	5	4	-	-	1	-	-	-	-	-	-
1502 Molde	14	-	1	-	1	2	-	1	7	-	2
Menn	10	-	-	-	1	2	-	1	4	-	2
Kvinner	4	-	1	-	-	-	-	-	3	-	-
1534 Haram	8	7	-	-	-	-	-	-	-	1	-
Menn	6	5	-	-	-	-	-	-	-	1	-
Kvinner	2	2	-	-	-	-	-	-	-	-	-
1547 Aukra	4	1	-	-	-	1	-	-	2	-	-
Menn	2	1	-	-	-	-	-	-	1	-	-
Kvinner	2	-	-	-	-	1	-	-	1	-	-
Andre kommunar i fylket	10	6	-	-	4	-	-	-	-	-	-
Menn	8	5	-	-	3	-	-	-	-	-	-
Kvinner	2	1	-	-	1	-	-	-	-	-	-
Utanfor fylket	23	19	-	-	4	-	-	-	-	-	-
Menn	18	14	-	-	4	-	-	-	-	-	-
Kvinner	5	5	-	-	-	-	-	-	-	-	-
2303 Utlandet	6	6	-	-	-	-	-	-	-	-	-
Menn	5	5	-	-	-	-	-	-	-	-	-
Kvinner	1	1	-	-	-	-	-	-	-	-	-
0301 Oslo	5	4	-	-	1	-	-	-	-	-	-
Menn	3	2	-	-	1	-	-	-	-	-	-
Kvinner	2	2	-	-	-	-	-	-	-	-	-
0219 Bærum	2	1	-	-	1	-	-	-	-	-	-
Menn	2	1	-	-	1	-	-	-	-	-	-
Kvinner	-	-	-	-	-	-	-	-	-	-	-
1103 Stavanger	2	2	-	-	-	-	-	-	-	-	-
Menn	1	1	-	-	-	-	-	-	-	-	-
Kvinner	1	1	-	-	-	-	-	-	-	-	-
Andre stader utanfor fylket	8	6	-	-	2	-	-	-	-	-	-
Menn	7	5	-	-	2	-	-	-	-	-	-
Kvinner	1	1	-	-	-	-	-	-	-	-	-
Uoppgitt oppmøteplass	29	19	1	-	1	-	-	3	4	-	1
Menn	22	16	1	-	1	-	-	1	2	-	1
Kvinner	7	3	-	-	-	-	-	2	2	-	-

Tabell 11. Yrkesaktive 16 år og over med fast arbeidsreise i veka 27. oktober - 2. november 1990, etter reisemåte, oppmøteplass, talet på arbeidsreiser, reisetid og etter reisemåte, kjønn og alder

Bustad	I alt	Eitt transportmiddel						To eller flere transportmiddel		
		Bil	Buss	Tog, trikk, T-bane	Båt	Sykkel, gonge over 10 min	Anna	Kollektiv transport og/eller sykkel, gonge over 10 min	Kollektiv transport og bil	Andre kombinasjonar
I alt	406	209	2	-	3	108	32	14	17	21
Oppmøteplass, talet på arbeidsreiser og reisetid										
Oppmøteplass i bustadkommunen ..	367	199	-	-	3	102	30	6	6	21
Reiste 1 gong	21	9	-	-	-	5	3	1	3	-
Under 45 min	18	8	-	-	-	5	3	-	2	-
45 - 89 min	1	-	-	-	-	-	-	-	1	-
90 min og over	2	1	-	-	-	-	-	1	-	-
Reiste 2 - 3 gonger	55	31	-	-	1	20	-	-	2	1
Under 45 min	52	30	-	-	1	20	-	-	-	1
45 - 89 min	2	1	-	-	-	-	-	-	1	-
90 min og over	1	-	-	-	-	-	-	-	1	-
Reiste 4 gonger eller fleire	291	159	-	-	2	77	27	5	1	20
Under 45 min	285	159	-	-	2	76	26	1	1	20
45 - 89 min	3	-	-	-	-	-	-	3	-	-
90 min og over	3	-	-	-	-	1	1	1	-	-
Oppmøteplass utanfor bustadkommunen	29	7	2	-	-	4	2	6	8	-
Reiste 1 gong	13	2	-	-	-	-	1	6	4	-
Under 45 min	1	1	-	-	-	-	-	-	-	-
45 - 89 min	-	-	-	-	-	-	-	-	-	-
90 min og over	12	1	-	-	-	-	1	6	4	-
Reiste 2 - 3 gonger	4	-	2	-	-	1	1	-	-	-
Under 45 min	3	-	1	-	-	1	1	-	-	-
45 - 89 min	-	-	-	-	-	-	-	-	-	-
90 min og over	1	-	1	-	-	-	-	-	-	-
Reiste 4 gonger eller fleire	12	5	-	-	-	3	-	-	4	-
Under 45 min	9	5	-	-	-	3	-	-	1	-
45 - 89 min	1	-	-	-	-	-	-	-	1	-
90 min og over	2	-	-	-	-	-	-	-	2	-
Uoppgitt oppmøteplass	10	3	-	-	-	2	-	2	3	-
Kjønn og alder										
Menn	215	100	2	-	3	58	18	11	13	10
16-19	10	6	-	-	-	1	2	1	-	-
20-24	16	5	-	-	-	4	2	2	3	-
25-29	27	15	-	-	1	3	7	-	1	-
30-39	57	20	1	-	1	17	4	4	6	4
40-49	41	23	-	-	1	8	1	3	1	4
50-59	34	19	-	-	-	10	1	-	2	2
60-66	25	11	1	-	-	11	1	1	-	-
67-69	4	1	-	-	-	3	-	-	-	-
70-	1	-	-	-	-	1	-	-	-	-
Kvinner	191	109	-	-	-	50	14	3	4	11
16-19	6	2	-	-	-	1	2	-	1	-
20-24	15	9	-	-	-	2	1	1	-	2
25-29	16	11	-	-	-	2	1	2	-	-
30-39	50	30	-	-	-	10	6	-	1	3
40-49	44	29	-	-	-	8	2	-	2	3
50-59	39	19	-	-	-	16	2	-	-	2
60-66	19	9	-	-	-	9	-	-	-	1
67-69	1	-	-	-	-	1	-	-	-	-
70-	1	-	-	-	-	1	-	-	-	-

Tabell 12. Bustader og busette. Hustype, talet på rom, kjøkken. 3. november 1990

	Bustader					Busette	
	I alt	Frittliggende einebustad eller våningshus knytt til gardsdrift	Andre eine- og tomanns-bustader og småhus	Blokk, leigegard e.l.	Forretningsbygg, bygg for felleshushold e.l.	I alt	Pr. bustad
Talet på rom på 6 m ² eller større (kjøkken, gang, bad o.l. er ikkje rekna med)							
I alt	549	496	36	9	8	1472	2,7
1 rom	20	14	3	2	1	34	1,7
Med kjøkken 6 m ² eller større	7	6	1	-	-	13	1,9
Med kjøkken mindre enn 6 m ²	10	7	1	1	1	14	1,4
Utan kjøkken	3	1	1	1	-	7	2,3
2 rom	52	33	9	6	4	90	1,7
Med kjøkken 6 m ² eller større	35	25	6	2	2	63	1,8
Med kjøkken mindre enn 6 m ²	13	8	3	1	1	17	1,3
Utan kjøkken	4	-	-	3	1	10	2,5
3 rom	67	53	11	1	2	142	2,1
4 rom	116	110	6	-	-	305	2,6
5 rom	118	114	4	-	-	332	2,8
6 rom	82	80	1	-	1	250	3,0
7 rom	54	54	-	-	-	177	3,3
8 rom	19	19	-	-	-	60	3,2
9 rom eller fleire	21	19	2	-	-	82	3,9

Tabell 13. Bustader, rom og busette, etter hustype. 3. november 1990

	I alt	Frittliggende einebustad eller våningshus knytt til gardsdrift	Hus i kjede, rekkjehus, terrassehus, vertikaldelt tomannsbustad	Horisontaldelt tomannsbustad eller anna bustadbygg med mindre enn 3 etasjar	Blokk, leigegard e.l.	Forretningsbygg, bygg for felleshushold e.l.
Bustader i alt	549	496	20	16	9	8
Busette i alt	1472	1364	37	31	27	13
Busette pr. bustad	2,7	2,8	1,9	1,9	3,0	1,6
Rom i alt	2605	2443	73	50	17	21
Rom pr. bustad	4,7	4,9	3,7	3,1	1,9	2,6

Tabell 14. Bustader etter eigeform og areal¹. Rom og busette, etter eigeform. 3. november 1990

	I alt	Eig bustaden			Leiger bustaden			
		I alt	Privat	Gjennom burettslag e.l.	I alt	Som tenestebustad	For eit avgrensa tidsrom	På andre vilkår
Bustader i alt	549	446	433	13	103	18	13	72
Under 50 m ²	33	12	8	4	21	1	6	14
50 - 59 m ²	32	22	21	1	10	3	1	6
60 - 79 m ²	86	52	50	2	34	3	2	29
80 - 99 m ²	125	107	103	4	18	5	3	10
100 - 129 m ²	133	124	123	1	9	3	-	6
130 - 149 m ²	62	55	55	-	7	-	-	7
150 - 199 m ²	55	54	54	-	1	1	-	-
200 m ² eller meir	23	20	19	1	3	2	1	-
Busette i alt	1472	1266	1240	26	206	54	22	130
Busette pr. bustad	2,7	2,8	2,9	2,0	2,0	3,0	1,7	1,8
Rom i alt	2605	2275	2225	50	330	70	39	220
Rom pr. bustad	4,7	5,1	5,1	3,8	3,2	3,9	3,0	3,1

¹ Medrekna kjøkken, gang, bad o.l.

Tabell 15. Bustader etter talet på rom og talet på busette. 3. november 1990

Talet på busette	I alt	Talet på rom								
		1	2	3	4	5	6	7	8	9 eller fleire
I alt	549	20	52	67	116	118	82	54	19	21
1	151	13	33	27	26	27	11	8	5	1
2	132	4	8	23	33	30	19	11	2	2
3	98	1	7	6	25	19	24	8	3	5
4	102	-	2	6	23	29	14	17	5	6
5	44	2	1	3	8	7	11	5	3	4
6	19	-	-	2	1	5	3	5	-	3
7	3	-	1	-	-	1	-	-	1	-
8	-	-	-	-	-	-	-	-	-	-
9	-	-	-	-	-	-	-	-	-	-
10 eller fleire	-	-	-	-	-	-	-	-	-	-

Tabell 16. Bustader etter byggjeår for huset og hustype/eigeform/kjelde til oppvarming. Busette og rom, etter byggjeår for huset. 3. november 1990

	I alt	Byggjeår for huset							
		-1900	1901-1920	1921-1940	1941-1945	1946-1960	1961-1970	1971-1980	1981-1990
Bustader i alt	549	48	50	60	15	158	49	95	74
Hustype									
Frittliggjande einebustad eller våningshus knytt til gardsdrift	496	47	48	50	14	138	47	87	65
Hus i kjede, rekkjehus, terrassehus eller vertikaldelt tomannsbustad	20	-	1	-	-	8	-	4	7
Horisontaldelt tomannsbustad eller anna bustadbygg med mindre enn 3 etasjar	16	1	1	4	-	7	-	1	2
Blokk, leigegard eller anna bustadbygg med 3 etasjar eller meir	9	-	-	5	-	2	1	1	-
Forretningsbygg, pensjonat, aldersheim, militærforlegning eller anna bygg for felleshushald	8	-	-	1	1	3	1	2	-
Eige-/leigeform									
Eigd i alt	446	38	43	43	13	130	42	76	61
Privat	433	37	42	40	13	125	40	75	61
Gjennom burettslag eller bustadaksjeselskap	13	1	1	3	-	5	2	1	-
Leigd i alt	103	10	7	17	2	28	7	19	13
Som tenestebustad	18	-	1	2	-	4	3	7	1
For eit avgrensa tidsrom	13	1	-	4	1	1	1	5	-
På andre vilkår	72	9	6	11	1	23	3	7	12
Kjelder til oppvarming									
Éi kjelde, i alt	120	6	11	15	3	33	13	22	17
Sentralvarme	15	-	-	-	1	4	2	8	-
Elektriske omnar, varmekablar e.l.	90	5	8	12	2	23	10	13	17
Omnar for flytande brensel	4	1	1	-	-	2	-	-	-
Omnar for fast brensel	11	-	2	3	-	4	1	1	-
To eller fleire kjelder, i alt	429	42	39	45	12	125	36	73	57
Elektriske omnar og omnar for fast brensel	199	23	19	17	9	53	9	22	47
Elektriske omnar og omnar for flytande brensel	68	7	7	6	-	15	15	15	3
Omnar for fast og flytande brensel	3	-	-	-	-	3	-	-	-
Sentralvarme og éi eller fleire andre kjelder	5	-	-	-	-	2	1	1	1
Andre kombinasjonar	154	12	13	22	3	52	11	35	6
Busette i alt	1472	102	116	149	42	328	135	351	249
Busette pr. bustad	2,7	2,1	2,3	2,5	2,8	2,1	2,8	3,7	3,4
Rom i alt	2605	223	228	268	73	740	236	491	346
Rom pr. bustad	4,7	4,6	4,6	4,5	4,9	4,7	4,8	5,2	4,7

Tabell 17. Bustader og busette. Sanitærutstyr, storleik og tilgjenge. 3. november 1990

	I alt	Sanitærutstyr			
		Med WC		Utan WC	
		Med bad	Utan bad	Med bad	Utan bad
I alt	549	531	6	1	11
Talet på rom på 6 m² eller større					
(kjøkken, gang, bad o.l. er <i>ikkje</i> rekna med)					
1 rom	20	17	2	-	1
Med kjøkken 6 m ² eller større	7	7	-	-	-
Med kjøkken mindre enn 6 m ²	10	8	1	-	1
Utan kjøkken	3	2	1	-	-
2 rom	52	46	1	-	5
Med kjøkken 6 m ² eller større	35	31	-	-	4
Med kjøkken mindre enn 6 m ²	13	11	1	-	1
Utan kjøkken	4	4	-	-	-
3 rom	67	64	1	1	1
4 rom	116	112	1	-	3
5 rom	118	116	1	-	1
6 rom	82	82	-	-	-
7 rom	54	54	-	-	-
8 rom	19	19	-	-	-
9 rom eller fleire	21	21	-	-	-
Etasjeplassering. Heis					
Bustader med bustadrom i					
éin etasje i alt	308	293	6	1	8
Kjellaretasje	25	25	-	-	-
Underetasje	8	8	-	-	-
1. etasje	203	195	4	-	4
2. etasje	63	58	2	-	3
3. etasje	9	7	-	1	1
4. etasje	-	-	-	-	-
I hus med heis	-	-	-	-	-
I hus utan heis	-	-	-	-	-
5. etasje eller høgare	-	-	-	-	-
I hus med heis	-	-	-	-	-
I hus utan heis	-	-	-	-	-
Bustader med bustadrom i					
fleire etasjar i alt	241	238	-	-	3
1. etasje og underetasje/kjellar	65	65	-	-	-
1. og 2. etasje	129	127	-	-	2
1. og 2. etasje og underetasje/kjellar	35	34	-	-	1
1., 2. og 3. etasje	9	9	-	-	-
Andre etasjekombinasjonar	3	3	-	-	-
Busette i alt	1472	1442	8	2	20
Busette pr. bustad	2,7	2,7	1,3	2,0	1,8
Rom i alt	2605	2555	16	3	31
Rom pr. bustad	4,7	4,8	2,7	3,0	2,8

Tabell 18. Bustader etter standarindikatorar. Busette etter alder og standardindikatorar.
 3. november 1990

	Bustader	Busette									
		I alt	0-19	20-29	30-39	40-49	50-59	60-69	70-79	80-89	90-
I alt	549	1472	404	195	206	166	125	182	140	48	6
Hustype											
Frittliggjande einobustad eller våningshus knytt til gardsdrift ..	496	1364	388	171	192	154	117	165	129	43	5
Småhus	36	68	13	9	11	7	3	12	9	3	1
Blokk, leigegard, forretningsbygg, bygg for fælleshushald e.l.	17	40	3	15	3	5	5	5	2	2	-
Talet på rom. Kjøkken											
1 - 2 rom	72	124	15	28	15	10	9	20	17	8	2
Med kjøkken	65	107	11	23	13	7	9	17	17	8	2
Utan kjøkken	7	17	4	5	2	3	-	3	-	-	-
3 - 4 rom	183	447	113	56	66	39	33	58	60	21	1
5 rom eller fleire	294	901	276	111	125	117	83	104	63	19	3
Byggjeår											
- 1900	48	102	22	10	9	13	9	17	17	5	-
1901 - 1960	283	635	104	85	57	51	60	138	99	35	6
1961 - 1990	218	735	278	100	140	102	56	27	24	8	-
Kjelder til oppvarming											
Éi kjelde, i alt	120	275	54	56	27	38	31	29	25	15	-
Sentralvarme, elektriske omnar, varmekablar e.l.	105	241	54	50	26	34	27	24	16	10	-
Omnar for flytande brensel ..	4	5	-	-	-	2	-	-	2	1	-
Omnar for fast brensel	11	29	-	6	1	2	4	5	7	4	-
To eller fleire kjelder, i alt	429	1197	350	139	179	128	94	153	115	33	6
Elektriske omnar og omnar for fast brensel	199	563	181	67	97	54	30	60	56	16	2
Elektriske omnar og omnar for flytande brensel	68	174	40	26	18	17	21	29	17	5	1
Omnar for fast og flytande brensel	3	4	-	-	-	-	1	3	-	-	-
Sentralvarme og éi eller fleire andre kjelder	5	21	8	3	3	2	2	1	2	-	-
Andre kombinasjonar	154	435	121	43	61	55	40	60	40	12	3
Sanitærforhold											
Har både bad og WC	531	1442	400	191	204	163	121	179	134	45	5
Har WC, men ikkje bad	6	8	1	1	-	1	2	1	-	2	-
Har bad, men ikkje WC	1	2	1	1	-	-	-	-	-	-	-
Har verken bad eller WC	11	20	2	2	2	2	2	2	6	1	1
Etasjeplassering. Heis											
Bustader med bustadrom i éin etasje i alt	308	753	194	105	107	80	64	89	82	29	3
1. etasje, kjellaretasje eller underetasje	236	559	139	72	78	61	47	65	72	23	2
2. etasje eller høgare	72	194	55	33	29	19	17	24	10	6	1
I hus med heis	1	1	-	1	-	-	-	-	-	-	-
I hus utan heis	71	193	55	32	29	19	17	24	10	6	1
Bustader med bustadrom i fleire etasjar	241	719	210	90	99	86	61	93	58	19	3
Plan i bustaden											
Bustader med kjøkken, bad, WC og minst eitt bustadrom på eitt plan	481	1315	376	169	194	147	111	153	121	42	2
Elge-/leigeform											
Eigd i alt	446	1266	349	154	169	143	117	170	123	36	5
Privat	433	1240	343	153	166	142	114	165	120	33	4
Gjennom burettslag e.l.	13	26	6	1	3	1	3	5	3	3	1
Leigd	103	206	55	41	37	23	8	12	17	12	1
Talet på busette											
1	151	151	3	14	10	7	13	33	49	19	3
2	132	264	11	31	12	20	35	76	61	18	-
3	98	294	44	57	29	39	42	50	24	9	-
4	102	408	156	66	83	54	27	17	2	1	2
5	44	220	120	12	50	31	5	1	1	-	-
6 eller fleire	22	135	70	15	22	15	3	5	3	1	1

Tabell 19. Hushald, familiar og personar, etter hushaldstype¹. Hushald etter hushaldstype¹ og talet på familiar i hushaldet/yrkesaktivitet i hushaldet/eigeform/talet på rom i bustaden og kjøkken. 3. november 1990

	I alt	Eiņperson- hushald	Fleirpersonhushald utan barn			Fleirpersonhushald med barn			
			I alt	2 per- sonar	3 per- sonar eller fleire	I alt	1 barn	2 barn	3 barn eller fleire
Personar i alt	1472	151	536	248	288	785	223	329	233
Familiar i alt	622	151	246	139	107	225	86	90	49
Hushald i alt	549	151	211	124	87	187	67	76	44
Talet på familiar i hushaldet									
1 familie	482	151	179	109	70	152	50	63	39
2 familiar	61	-	29	15	14	32	15	12	5
3 familiar	6	-	3	-	3	3	2	1	-
4 familiar eller fleire	-	-	-	-	-	-	-	-	-
Yrkesaktivitet. Talet på yrkesaktive i veka									
Hushald utan yrkesaktive	187	111	66	55	11	10	8	1	1
Hushald med 1 yrkesaktiv	152	40	56	32	24	56	17	22	17
Heiltid ²	118	32	44	23	21	42	9	18	15
Deltid	34	8	12	9	3	14	8	4	2
Hushald med 2 yrkesaktive	168	-	66	37	29	102	35	44	23
Begge på heiltid	65	-	32	18	14	33	16	10	7
Ein på heiltid	93	-	27	15	12	66	18	33	15
Ingen på heiltid	10	-	7	4	3	3	1	1	1
Hushald med 3 yrkesaktive	38	-	19	-	19	19	7	9	3
Alle på heiltid	16	-	10	-	10	6	1	4	1
To på heiltid	18	-	8	-	8	10	5	3	2
Ein på heiltid	4	-	1	-	1	3	1	2	-
Ingen på heiltid	-	-	-	-	-	-	-	-	-
Hushald med 4 yrkesaktive og over	4	-	4	-	4	-	-	-	-
Eige-/leigeform									
Eigd i alt	446	99	188	107	81	159	51	70	38
Privat	433	91	185	106	79	157	51	70	36
Gjennom burettslag o.l.	13	8	3	1	2	2	-	-	2
Leigd i alt	103	52	23	17	6	28	16	6	6
Som tenestebustad	18	4	3	3	-	11	7	2	2
For eit avgrensa tidsrom	13	8	1	-	1	4	3	1	-
På andre vilkår	72	40	19	14	5	13	6	3	4
Talet på rom. Kjøkken									
1 rom	20	13	5	4	1	2	1	-	1
Med kjøkken 6 m ² eller større	7	2	5	4	1	-	-	-	-
Med kjøkken mindre enn 6 m ²	10	9	-	-	-	1	1	-	-
Utan kjøkken	3	2	-	-	-	1	-	-	1
2 rom	52	33	16	7	9	3	1	1	1
Med kjøkken 6 m ² eller større	35	21	11	6	5	3	1	1	1
Med kjøkken mindre enn 6 m ²	13	11	2	1	1	-	-	-	-
Utan kjøkken	4	1	3	-	3	-	-	-	-
3 rom	67	27	24	18	6	16	7	4	5
4 rom	116	26	50	32	18	40	15	18	7
5 rom	118	27	51	30	21	40	14	19	7
6 rom	82	11	36	19	17	35	13	12	10
7 rom	54	8	18	11	7	28	9	12	7
8 rom	19	5	4	2	2	10	3	6	1
9 rom eller fleire	21	1	7	1	6	13	4	4	5

¹ I denne tabellen er barn (ugifte heimebuande) 18 år og over haldne utanfor ved grupperinga av hushald etter type. Hushald som har barn berre i alderen 18 år og over, er derfor rekna som fleirpersonhushald utan barn. ² Heiltid er *samla* avtala/vanleg arbeidstid på 30 timar eller meir i veka (alle arbeidsforhold).

Tabell 20. Hushald, familiar og personar, etter hushaldsstorleik/hushaldstype. Absolutte tal og prosent.
3. november 1990

	Absolutte tal			Prosent		
	Personar	Familiar	Hushald	Personar	Familiar	Hushald
I alt	1472	622	549	100,0	100,0	100,0
Hushaldsstorleik						
1 person	151	151	151	10,3	24,3	27,5
2 personar	264	148	132	17,9	23,8	24,0
3 personar	294	121	98	20,0	19,5	17,9
4 personar	408	119	102	27,7	19,1	18,6
5 personar eller fleire	355	83	66	24,1	13,3	12,0
Hushaldstype						
Éinpersonhushald	151	151	151	10,3	24,3	27,5
Alder						
- 24	10	10	10	0,7	1,6	1,8
25 - 34	13	13	13	0,9	2,1	2,4
35 - 44	6	6	6	0,4	1,0	1,1
45 - 69	51	51	51	3,5	8,2	9,3
70 - 79	49	49	49	3,3	7,9	8,9
80 - 84	10	10	10	0,7	1,6	1,8
85 - 89	9	9	9	0,6	1,4	1,6
90 -	3	3	3	0,2	0,5	0,5
Fleirpersonhushald utan barn ¹	536	246	211	36,4	39,5	38,4
Alder eldste person						
- 24	4	4	2	0,3	0,6	0,4
25 - 34	16	13	8	1,1	2,1	1,5
35 - 44	11	5	4	0,7	0,8	0,7
45 - 69	323	128	121	21,9	20,6	22,0
70 - 79	113	56	49	7,7	9,0	8,9
80 - 84	37	21	15	2,5	3,4	2,7
85 - 89	22	15	10	1,5	2,4	1,8
90 -	10	4	2	0,7	0,6	0,4
Fleirpersonhushald med barn ¹	785	225	187	53,3	36,2	34,1
Alder yngste barn						
0 - 6	380	111	88	25,8	17,8	16,0
7 - 15	349	97	84	23,7	15,6	15,3
16 - 17	56	17	15	3,8	2,7	2,7
Talet på barn i hushaldet						
1 barn	223	86	67	15,1	13,8	12,2
2 barn	329	90	76	22,4	14,5	13,8
3 barn	185	40	36	12,6	6,4	6,6
4 barn eller fleire	48	9	8	3,3	1,4	1,5

¹ I denne tabellen er barn (ugifte heimebuande) 18 år og over haldne utanfor ved grupperinga av hushald etter type. Hushald som har barn berre i alderen 18 år og over, er derfor rekna som fleirpersonhushald utan barn.

Tabell 21. Hushald etter hushaldstype¹ og disponering av personbil/sortering av avfall. 3. november 1990

	I alt	Hushald med barn	Hushald utan barn					
			I alt	Alder eldste person				
				-24	25-44	45-69	70-79	80-
I alt	549	187	362	12	31	172	98	49
Disponering av personbil								
1 bil	303	132	171	6	21	97	30	17
2 bilar	61	36	25	-	3	17	5	-
3 bilar eller fleire	6	4	2	-	-	1	-	1
Hushaldet disponerer ikkje bil	179	15	164	6	7	57	63	31
Sortering av avfall (kjeldesortering)								
Hushaldet sorterer avfall, i alt	109	49	60	-	6	34	15	5
Papir ²	23	8	15	-	2	9	2	2
Glas ²	19	8	11	-	1	4	4	2
Batteri ²	92	45	47	-	4	28	13	2
Måling, lakk, olje e.l. ²	9	6	3	-	-	3	-	-
Anna avfall ²	14	5	9	-	1	4	3	1
Hushaldet sorterer ikkje avfall	440	138	302	12	25	138	83	44

¹ I denne tabellen er barn (ugifte heimebuande) 18 år og over haldne utanfor ved grupperinga av hushald etter type. Hushald som har barn berre i alderen 18 år og over, er derfor rekna som hushald utan barn. ² Nokre hushald sorterer fleire typar avfall. Derfor blir summen av hushald etter avfallstype større enn talet på hushald som sorterer avfall i alt.

Tabell 22. Familjar i privathushald etter familietype. Personar etter alder og familietype. 3. november 1990

Alder	I alt	Einsleg	Ektepar utan ugifte barn	Ektepar med ugifte barn	Mor med barn	Far med barn
Familjar						
I alt	622	235	95	224	60	8
Personar						
I alt	1472	235	190	883	148	16
0 - 4	76	1	-	55	19	1
5 - 9	105	-	-	89	16	-
10 - 14	115	1	-	103	10	1
15 - 19	108	3	-	88	16	1
20 - 24	104	28	-	56	17	3
25 - 29	91	18	3	55	13	2
30 - 34	99	14	4	72	8	1
35 - 39	107	9	1	89	8	-
40 - 44	97	7	3	77	9	1
45 - 49	69	9	6	50	3	1
50 - 54	56	7	5	36	6	2
55 - 59	69	10	24	30	4	1
60 - 64	86	6	36	38	6	-
65 - 69	96	29	40	25	2	-
70 - 74	78	28	35	12	1	2
75 - 79	62	31	24	4	3	-
80 - 84	29	15	6	4	4	-
85 - 89	19	13	3	-	3	-
90 -	6	6	-	-	-	-

Tabell 23. Hovudtal for par og personar i par. 3. november 1990

	I alt	Gifte			Sambuande		
		I alt	Utan barn ¹	Med barn ¹	I alt	Utan barn ¹	Med barn ¹
Par							
I alt							
Talet på barn i hushaldet¹							
0							
1							
2							
3							
4							
5 og over							
Yrkesaktiviteten til paret i veka 27. oktober - 2. november 1990							
Ingen yrkesaktiv							
Ein yrkesaktiv							
Begge yrkesaktive							
Personar							
I alt							
Alder							
0 - 19							
20 - 29							
30 - 39							
40 - 49							
50 - 59							
60 - 69							
70 -							
Høgste utdanning							
Barne- og ungdomsskolenivå							
Gymnasnivå							
Universitets- og høgskolenivå							
Uoppgitt, inga utdanning eller utdanning på førskolenivå							

Tala i denne tabellen er ikkje ferdige. Tabellen, som vil bli utarbeidd seinare, kan ein få ved å vende seg til Statistisk sentralbyrå, Folketeljingskontoret.

¹ I denne tabellen er barn (ugifte heimebuande) 18 år og over haldne utanfor ved grupperinga av hushald etter type. Par som har barn berre i alderen 18 år og over, er derfor rekna som par utan barn.

Tabell 24. Barn 0-17 år etter alder, familietype og mors/fars yrkesaktivitet i veka 27. oktober - 2. november 1990

Alder	I alt	Ektepar med barn			Mor med barn		Far med barn	
		Ingen av foreldra yrkesaktive	Ein av foreldra yrkesaktiv	Begge foreldra yrkesaktive	Mor ikkje yrkesaktiv	Mor yrkesaktiv	Far ikkje yrkesaktiv	Far yrkesaktiv
I alt ¹	358	8	97	198	29	24	-	2
0	11	-	3	4	2	2	-	-
1	12	-	-	3	8	1	-	-
2	21	1	4	14	-	2	-	-
3	17	-	7	6	2	2	-	-
4	14	-	5	8	-	-	-	1
5	19	-	3	12	2	2	-	-
6	21	-	7	13	-	1	-	-
7	20	-	6	11	1	2	-	-
8	28	-	9	15	2	2	-	-
9	17	-	4	9	-	4	-	-
10	18	-	7	10	1	-	-	-
11	22	1	10	8	1	2	-	-
12	23	-	7	15	1	-	-	-
13	26	1	5	17	1	1	-	1
14	25	1	5	16	2	1	-	-
15	24	2	4	14	3	1	-	-
16	15	2	5	6	1	1	-	-
17	25	-	6	17	2	-	-	-

¹ Barn 0-17 år i alt er ikkje det same som personar 0-17 år i alt. Sjå tekstdelen, pkt. 4.1.

Tabell 25. Personar 67 år og over. Alder, talet på personar i hushaldet, hushaldstype og indikatorar for bustadstandard. 3. november 1990

	I alt	67 - 69 år		70 - 79 år		80 - 89 år		90 år og over	
		Bur aleine	Bur med fleire	Bur aleine	Bur med fleire	Bur aleine	Bur med fleire	Bur aleine	Bur med fleire
I alt	277	16	48	49	97	19	38	3	7
I fellehushald	19	-	-	-	6	-	9	-	4
I privathushald i alt	258	16	48	49	91	19	29	3	3
Hustype									
Frittliggjande einestad eller våningshus knytt til gardsdrift	237	14	46	45	84	15	28	2	3
Småhus	15	2	-	3	6	2	1	1	-
Blokk, leigegard, forretningsbygg, bygg for fellehushald e.l.	6	-	2	1	1	2	-	-	-
Talet på rom. Kjøkken									
1 - 2 rom	37	4	6	11	6	5	3	2	-
Med kjøkken	35	3	5	11	6	5	3	2	-
Utan kjøkken	2	1	1	-	-	-	-	-	-
3 - 4 rom	107	6	19	15	45	9	12	1	-
5 rom eller fleire	114	6	23	23	40	5	14	-	3
Byggjeår									
- 1900	27	3	2	11	6	1	4	-	-
1901 - 1960	194	11	43	31	68	15	20	3	3
1961 - 1990	37	2	3	7	17	3	5	-	-
Kjelder til oppvarming									
Éi kjelde, i alt	47	2	5	9	16	4	11	-	-
Sentralvarme, elektriske omnar, varmekablar e.l.	33	2	5	7	9	4	6	-	-
Omnar for flytande brensel	3	-	-	2	-	-	1	-	-
Omnar for fast brensel	11	-	-	-	7	-	4	-	-
To eller fleire kjelder, i alt	211	14	43	40	75	15	18	3	3
Sentralvarme og éi eller fleire andre kjelder	3	-	1	1	1	-	-	-	-
Andre kombinasjonar	208	14	42	39	74	15	18	3	3
Sanitærforhold									
Har både bad og WC	246	14	48	45	89	17	28	2	3
Har WC, men ikkje bad	3	1	-	-	-	2	-	-	-
Har bad, men ikkje WC	-	-	-	-	-	-	-	-	-
Har verken bad eller WC	9	1	-	4	2	-	1	1	-
Etasjeplassering. Heis									
Bustader med bustadrom i éin etasje i alt	145	8	23	30	52	14	15	3	-
1. etasje, kjellaretasje eller underetasje	120	8	15	29	43	10	13	2	-
2. etasje eller høgare	25	-	8	1	9	4	2	1	-
I hus med heis	-	-	-	-	-	-	-	-	-
I hus utan heis	25	-	8	1	9	4	2	1	-
Bustader med bustadrom i fleire etasjar	113	8	25	19	39	5	14	-	3
Plan i bustaden									
Bustader med kjøkken, bad, WC og minst eitt bustadrom på eitt plan	217	11	41	39	82	16	26	2	-
Eige-/leigeform									
Eigd i alt	222	12	46	36	87	12	24	2	3
Privat	214	11	46	33	87	10	23	1	3
Gjennom burettslag e.l.	8	1	-	3	-	2	1	1	-
Leigd	36	4	2	13	4	7	5	1	-

Tabell 26. Folkemengd etter alder, kjønn og type bustadstrøk/grunnkrins. 3. november 1990

	I alt	Alder										
		0-6	7-15	16-19	20-24	25-29	30-49	50-59	60-66	67-69	70-79	80-
Kommunen	1493	116	204	84	104	91	373	125	119	64	146	67
Menn	748	64	99	48	56	59	194	59	55	33	60	21
Kvinner	745	52	105	36	48	32	179	66	64	31	86	46
Type bustadstrøk og kjønn												
Tettsteder												
Tettbygde strøk	428	29	49	22	39	23	100	36	41	19	38	32
Menn	207	13	22	12	20	20	49	18	18	13	14	8
Kvinner	221	16	27	10	19	3	51	18	23	6	24	24
6221 Steinshamn	428	29	49	22	39	23	100	36	41	19	38	32
Menn	207	13	22	12	20	20	49	18	18	13	14	8
Kvinner	221	16	27	10	19	3	51	18	23	6	24	24
Spreittbygde strøk	1046	85	150	60	65	65	266	89	78	45	108	35
Menn	531	51	74	35	36	37	141	41	37	20	46	13
Kvinner	515	34	76	25	29	28	125	48	41	25	62	22
Uoppgitt	19	2	5	2	-	3	7	-	-	-	-	-
Delområde, grunnkrins og kjønn												
01 Sandøy	1474	114	199	82	104	88	366	125	119	64	146	67
Menn	738	64	96	47	56	57	190	59	55	33	60	21
Kvinner	736	50	103	35	48	31	176	66	64	31	86	46
0101 Myklebost	302	29	48	19	19	22	88	13	20	12	26	6
Menn	150	17	24	10	7	15	46	5	9	5	10	2
Kvinner	152	12	24	9	12	7	42	8	11	7	16	4
0102 Røsok	87	11	8	6	6	5	21	10	5	5	7	3
Menn	46	7	2	5	4	2	11	4	2	2	5	2
Kvinner	41	4	6	1	2	3	10	6	3	3	2	1
0103 Bruvoll/Morsund	179	11	26	10	11	9	40	20	14	4	26	8
Menn	85	7	10	5	6	5	20	10	8	2	10	2
Kvinner	94	4	16	5	5	4	20	10	6	2	16	6
0104 Steinshamn/Harnes	473	31	53	23	42	25	108	42	48	21	44	36
Menn	233	15	24	13	23	22	53	22	20	14	17	10
Kvinner	240	16	29	10	19	3	55	20	28	7	27	26
0105 Huse	122	9	15	5	13	9	29	23	5	-	8	6
Menn	63	3	12	2	8	4	16	12	2	-	1	3
Kvinner	59	6	3	3	5	5	13	11	3	-	7	3
0106 Finnøy	122	10	24	7	6	10	37	4	4	11	8	1
Menn	61	6	10	6	2	5	20	1	3	5	3	-
Kvinner	61	4	14	1	4	5	17	3	1	6	5	1
0107 Orten	20	3	1	-	1	-	6	-	5	-	3	1
Menn	12	3	-	-	-	-	3	-	3	-	2	1
Kvinner	8	-	1	-	1	-	3	-	2	-	1	-
0108 Sandøy	86	4	14	9	4	4	21	5	5	5	12	3
Menn	49	2	10	5	4	3	12	2	1	3	6	1
Kvinner	37	2	4	4	-	1	9	3	4	2	6	2
0109 Ona/Husøy	83	6	10	3	2	4	16	8	13	6	12	3
Menn	39	4	4	1	2	1	9	3	7	2	6	-
Kvinner	44	2	6	2	-	3	7	5	6	4	6	3
Uoppgitt	19	2	5	2	-	3	7	-	-	-	-	-

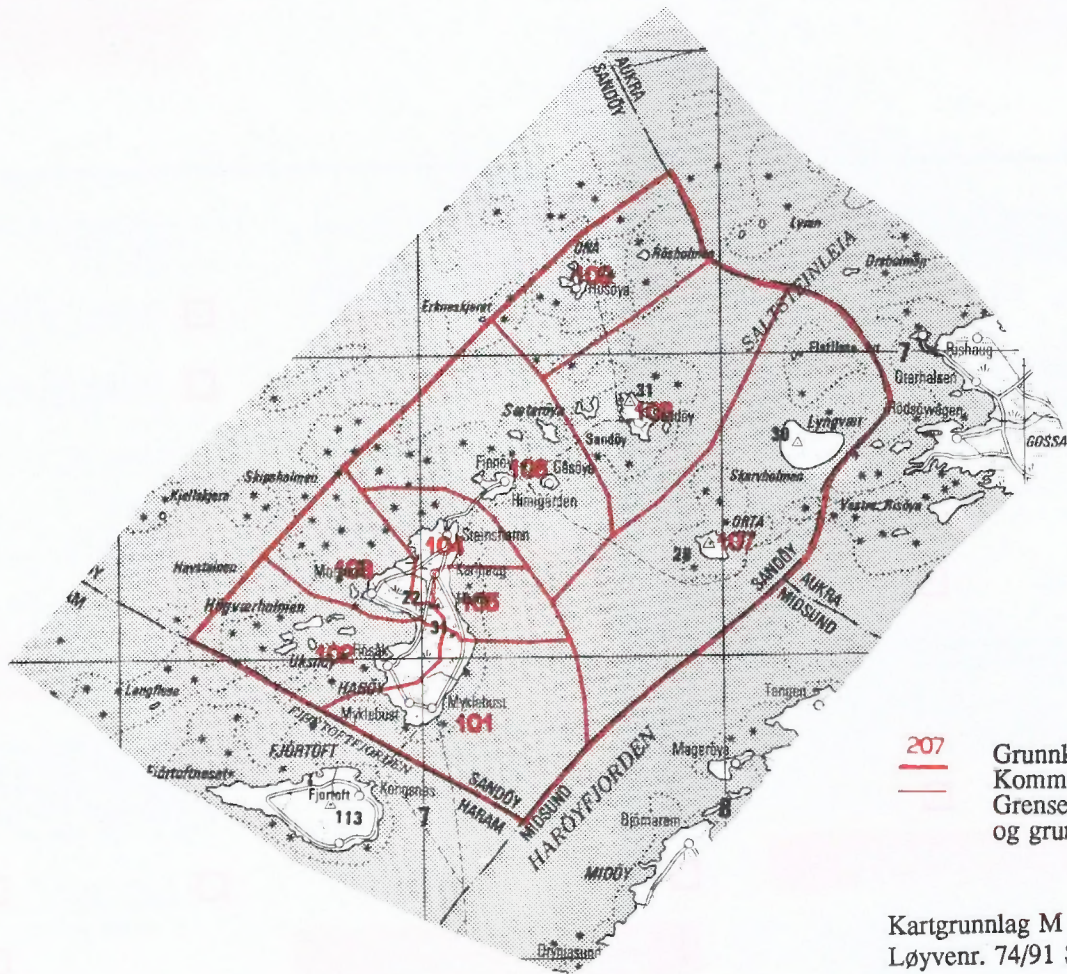
Tabell 27. Yrkesaktive 16 år og over i året, etter næring, kjønn og type bustadstrøk/grunnkrins.
3. november 1990

	I alt	Jord- bruk, skog- bruk, fiske og fangst	Oljeut- vinning og berg- verks- drift	Industri	Kraft- og vass- for- syning	Byggje- og anleggs- verk- semd	Vare- handel, hotell- og restau- rant- verk- semd	Transport, lagring, post- og telekom- munika- sjonar	Bank-, finan- sierings- og forsikrings- verksemd, eigedoms- drift og forretnings- messig teneste- yting	Offent- leg, sosial og privat tenes- teyting
Kommunen	721	149	2	170	8	27	51	68	14	232
Menn	420	126	2	134	7	26	16	51	5	53
Kvinner	301	23	-	36	1	1	35	17	9	179
Type bustadstrøk og kjønn										
Tettstader										
Tettbygde strøk	199	27	1	57	3	7	15	16	5	68
Menn	116	24	1	49	3	6	2	13	3	15
Kvinner	83	3	-	8	-	1	13	3	2	53
6221 Steinshamn	199	27	1	57	3	7	15	16	5	68
Menn	116	24	1	49	3	6	2	13	3	15
Kvinner	83	3	-	8	-	1	13	3	2	53
Spreittbygde strøk	514	122	1	111	5	18	35	52	9	161
Menn	297	102	1	83	4	18	13	38	2	36
Kvinner	217	20	-	28	1	-	22	14	7	125
Uoppgitt	8	-	-	2	-	2	1	-	-	3
Delområde, grunnkrins og kjønn										
01 Sandøy	713	149	2	168	8	25	50	68	14	229
Menn	413	126	2	132	7	24	15	51	5	51
Kvinner	300	23	-	36	1	1	35	17	9	178
0101 Myklebost	142	37	1	28	1	4	8	13	3	47
Menn	82	30	1	23	1	4	3	10	1	9
Kvinner	60	7	-	5	-	-	5	3	2	38
0102 Røsok	39	7	-	11	1	2	1	4	1	12
Menn	22	6	-	8	1	2	1	3	-	1
Kvinner	17	1	-	3	-	-	-	1	1	11
0103 Bruvoll/Morsund	88	20	-	12	-	6	2	14	2	32
Menn	49	17	-	6	-	6	-	12	-	8
Kvinner	39	3	-	6	-	-	2	2	2	24
0104 Steinshamn/Harnes	222	32	1	65	3	8	17	16	6	74
Menn	131	29	1	57	3	7	3	13	3	15
Kvinner	91	3	-	8	-	1	14	3	3	59
0105 Huse	71	7	-	17	3	3	8	7	1	25
Menn	42	5	-	13	2	3	4	5	1	9
Kvinner	29	2	-	4	1	-	4	2	-	16
0106 Finnøy	63	19	-	15	-	2	1	7	1	18
Menn	37	17	-	11	-	2	-	3	-	4
Kvinner	26	2	-	4	-	-	1	4	1	14
0107 Orten	9	2	-	2	-	-	2	2	-	1
Menn	6	1	-	1	-	-	1	2	-	1
Kvinner	3	1	-	1	-	-	1	-	-	-
0108 Sandøy	42	19	-	8	-	-	5	2	-	8
Menn	26	15	-	7	-	-	-	2	-	2
Kvinner	16	4	-	1	-	-	5	-	-	6
0109 Ona/Husøy	37	6	-	10	-	-	6	3	-	12
Menn	18	6	-	6	-	-	3	1	-	2
Kvinner	19	-	-	4	-	-	3	2	-	10
Uoppgitt	8	-	-	2	-	2	1	-	-	3

Tabell 28. Privathushald. Utvalde kjenneteikn for bustadstandard, og disponering av personbil. Bustadstrøk/grunnkrins. 3. november 1990

	Alle privat- hushald	Bustaden har både bad og WC	Kjøkken 6 m ² eller større	Bustaden bygd etter 1960	Hushaldet eig bustaden	Hushaldet dispo- nerer bil	Bustad- romma er på eitt plan	Bustaden ligg i 2. et. eller høgare og huset har ikkje heis
Kommunen	549	531	493	218	446	370	481	73
Type bustadstrøk								
Tettstader								
Tattbygde strøk	164	157	137	71	130	110	142	23
6221 Steinshamn	164	157	137	71	130	110	142	23
Spreittbygde strøk	379	368	351	143	312	256	334	49
Uoppgitt	6	6	5	4	4	4	5	1
Delområde og grunnkrins								
01 Sandøy	543	525	488	214	442	366	476	72
0101 Myklebost	97	94	86	44	79	73	87	13
0102 Røsok	31	30	30	12	29	23	29	2
0103 Bruvoll/Morsund	69	67	65	25	55	44	64	12
0104 Steinshamn/Harnes	183	176	156	76	146	123	160	24
0105 Huse	42	42	41	26	33	35	34	8
0106 Finnøy	40	38	39	15	33	32	30	3
0107 Orten	10	10	7	1	8	3	9	2
0108 Sandøy	31	28	29	12	28	14	25	4
0109 Ona/Husøy	40	40	35	3	31	19	38	4
Uoppgitt	6	6	5	4	4	4	5	1

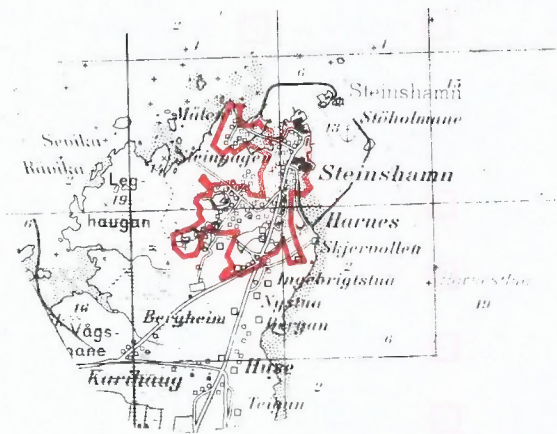
1546 SANDØY



207
 Grunnkrinsnummer
 Kommunegrense
 Grense for delområde
 og grunnkrins

Kartgrunnlag M ca. 1:250 000
 Løyvnr. 74/91 Statens kartverk

Avgrensning av Steinshamn tettstad



Kartgrunnlag M ca. 1:50 000
 Løyvnr. 74/91 Statens kartverk



FoB 90
Folke- og bustadteljing 1990 blir gjennomført av Statistisk sentralbyrå

Opgåvene er undergitt teieplikt. Dei vil berre bli nytta til å utarbeide statistikk og vil bli oppbevarte på ein trygg måte.

VIKTIG:
Bruk helst blyant eller blå/svart kulepenn

Slik: Ikkje slik:



1 Kven bur du saman med i leilegheita?
Rettleiinga fortel kva vi meiner med ei leilegheit. Set fleire kryss om nødvendig.

- | | |
|--------------------------------------|--|
| <input type="checkbox"/> Ingen | <input type="checkbox"/> Sysken |
| <input type="checkbox"/> Ektemake | <input type="checkbox"/> Svigerforeldre, svigerinne, svoger, svigerbarn, tante, onkel, niese, nevø |
| <input type="checkbox"/> Sambuar | <input type="checkbox"/> Besteforeldre, barnebarn |
| <input type="checkbox"/> Dotter, son | <input type="checkbox"/> Andre personar |
| <input type="checkbox"/> Mor, far | |

2 Hadde du inntektsgivande arbeid i minst 100 timar i året frå 3. nov. 1989 til 2. nov. 1990?
Arbeid som ulønt familiemedlem i familiebedrift blir også rekna som inntektsgivande arbeid (t.d. butikk, gardsbruk).

- Ja Nei

! Svare du nei her, skal du ikkje fylle ut resten av denne sida.

3 Kor mange månader hadde du heiltids- og/eller deltidssarbeid i året frå 3. nov. 1989 til 2. nov. 1990?
Sjå rettleiinga.

Heiltid: månader

Deltid: månader

4 Før opp namn og adresse på den arbeidsstaden (bedrifta) der du hadde inntektsgivande arbeid lengst tid i året frå 3. nov. 1989 til 2. nov. 1990.
Med bedrift meiner vi fabrikk, butikk, gardsbruk, likningskontor e.l.

Namn:

Gate/veg:

Poststad:

5 Gjer greie for verksemda på denne arbeidsstaden så nøye som du kan.
Skriv t.d. produksjon av møblar, sal av bilar, bokhandel, jordbruk, utleige av maskiner, arkitektverksemd e.l.

Verksemd:

6 Kva for yrke (tittel) hadde du på denne arbeidsstaden?

Skriv t.d. heimhjelp, rørleggjar, frisør, sjukepleiar, reingjeringshjelp, kokk, platearbeidar, salskonsulent, førskulelærer e.l.

Yrke:

7 Korleis er/var du knytt til arbeidsstaden du nemnde i spørsmål 4?

- Som fast eller mellombels tilsett
- Som sjølvstendig næringsdrivande (eigar)
- Som familiemedlem utan fast lønn i familiebedrift

8 Hadde du inntektsgivande arbeid i veka 27. okt. - 2. nov. 1990?
Sjå rettleiinga.

- Ja Nei

! Svare du nei her, skal du ikkje fylle ut resten av denne sida.

9 Kva er den vanlege/avtala arbeidstida di i veka?

- 1-9 timar 30-34 timar
- 10-19 timar 35-39 timar
- 20-29 timar 40 timar eller meir

10 Kor mange timar inntektsgivande arbeid utførte du i veka 27. okt. - 2. nov.?

- 1-9 timar 35-39 timar
- 10-19 timar 40 timar eller meir
- 20-29 timar Ingen, eg arbeidde ikkje denne veka
- 30-34 timar

! Arbeidde du ikkje denne veka, skal du ikkje fylle ut resten av denne sida.

11 Kvar møtte du på arbeid i veka 27. okt. - 2. nov.?
Sjå rettleiinga.

- Eg møtte fast på same arbeidsstaden/adressa som eg førte opp i spørsmål 4
- Eg møtte fast på ein annan stad. Skriv adressa
- Kommune:
- Gate/veg:
- Poststad:
- Eg møtte på ulike stader denne veka

! Møtte du på ulike stader denne veka, skal du ikkje fylle ut resten av denne sida.

12 Kor mange gonger reiste eller gjekk du frå heimstaden din til arbeidsstaden i veka 27. okt. - 2. nov.?
Med heimstad meiner vi adressa i namnefeltet øvst på skjemaet.

- Ingen, eg bur på arbeidsstaden (arbeider heime) 1 gong
- 2-3 gonger
- Ingen, eg var ikkje på heimstaden denne veka 4 gonger eller fleire

! Reiste du ikkje denne veka, skal du ikkje fylle ut resten av denne sida.

13 Kor lang tid brukte du til vanleg (ein veg) i veka 27. okt. - 2. nov.?

- Under 15 min 45-59 min
- 15-29 min 60-89 min
- 30-44 min 90 min eller meir

14 Kva for transportmiddel brukte du til vanleg frå heimstaden til arbeidsstaden (ein veg) i veka 27. okt. - 2. nov.?
Set fleire kryss om nødvendig.

- Bil Båt
- Buss Brukte sykkel, gjekk i meir enn 10 min
- Tog, trikk, T-bane Anna

VIKTIG:
 Bruk helst
 blyant eller
 blå/svart kulepenn



Slik:

Ikkje slik:

Spørsmåla på denne sida gjeld leilegheita der oppgavegiveren er registrert som busett 3. november 1990 i Folkeregisteret, sjå adressa i namnefeltet på den andre sida.

- 1 Har andre som bur i leilegheita fått bustadskjema? Ja Nei

Dersom det er motteke eitt bustadskjema i leilegheita, skal det fyllast ut og sendast tilbake i svarkonvolutt saman med alle personskjema.

Dersom fleire i leilegheita har fått bustadskjema, treng de berre svare på spørsmåla om bustaden (leilegheita) på eitt av dei. For kvar leilegheit skal det nyttast berre ein svarkonvolutt. Send derfor alle skjema frå dei busette i leilegheita tilbake i den same svarkonvolutt.

- 2 Kor mange rom på 6 m² eller meir er det i leilegheita? Ta ikkje med kjøkken, gang, bad o.l.

1 2 3 4 5

6 7 8 9 eller fleire

- 3 Kor stor er leilegheita målt i kvadratmeter? Ta med alle rom til bustadformål, også kjøkken, gang, bad o.l.

Under 50 m² 100-129 m²

50-59 m² 130-149 m²

60-79 m² 150-199 m²

80-99 m² 200 m² eller meir

- 4 Kor stort er kjøkkenet i leilegheita?

6 m² eller større Det er ikkje kjøkken i leilegheita

Mindre enn 6 m²

- 5 Er det bad eller dusj inne i leilegheita?

Ja Nei

- 6 Er det vassklosett inne i leilegheita?

Ja Nei

- 7 Kva slags kjelder til oppvarming er det i leilegheita?

Sentralvarme (radiatorar e.l.) Omnar for flytande brensel (olje, parafin e.l.)

Elektriske omnar, varmekablar e.l. Omnar for fast brensel (ved, koks e.l.)

- 8 Har leilegheita kjøkken, bad/dusj, wc og minst eitt bustadrom i same etasje?

Ja Nei

- 9 Kva etasje ligg leilegheita i?

Set fleire kryss dersom leilegheita har bustadrom i fleire etasjar.

Kjellaretasje Underetasje

1. 2. 3. 4. 5. eller hogare

- 10 Kva slags eige-/leigeforhold er det til leilegheita? Set berre eitt kryss.

Eg/vi eig ho gjennom eit burettslag eller bustadaksjeselskap

Eg/vi eig ho aleine eller saman med andre

Eg/vi leiger ho gjennom arbeidet (tenestebustad)

Eg/vi leiger ho for eit avgrensa tidsrom

Eg/vi leiger ho på andre vilkår

- 11 Kor mange personbilar disponerer dei som bur i leilegheita?

Ingen 1 2 3 eller fleire

- 12 Sorterer hushaldet til vanleg avfallet sitt?

Set berre kryss for avfallstypar som blir leverte/henta etter at dei er sorterte ut.

Inga særskild sortering. Praktisk vanskeleg, manglar tilbod e.l.

Papir Måling, lakk, olje e.l.

Glas Anna avfall

Batteri

- 13 Kva slags hus ligg leilegheita i? Sjå rettleiinga.

Frittliggjande einebustad eller våningshus knytt til gardsdrift

Hus i kjede, rekkjehus, terrassehus eller vertikaldelt tomannsbustad

Horisontaldelt tomannsbustad eller anna bustadbygg med mindre enn 3 etasjar

Blokk, leigegard eller anna bustadbygg med 3 etasjar eller meir

Forretningsbygg, pensjonat, aldersheim, militærforlegning eller anna bygg for felleshushald

- 14 Er det heis i huset?

Ja Nei

- 15 Kor mange leilegheiter er det i huset?

1 2 3 4 5

6 7 8 9 eller fleire

- 16 Når vart huset bygd? (opphavleg byggjeår)

1900 eller før 1946 - 1960

1901 - 1920 1961 - 1970

1921 - 1940 1971 - 1980

1941 - 1945 1981 - 1990

Pris kr 50,00

Publikasjonen kjem ut i kommisjon hos Universitetsforlaget, Oslo, og er til salgs hos alle bokhandlarar.

ISBN 82-537-3286-4