



Folke- og bustadteljing 1990

Fedje

**FOLKE- OG BUSTADTELJING
1990**

KOMMUNEHEFTE

1265 FEDJE

STATISTISK SENTRALBYRÅ
OSLO-KONGSVINGER 1992

ISBN 82-537-3332-1

EMNEGRUPPE
31 Folketellinger

ANDRE EMNEORD
Arbeidstid
Befolkning
Boliger
Grunnkretser
Husholdninger
Syssestelling
Yrkesaktive

Forord

Hovudformålet med Folke- og bustadteljing 1990 er å gi eit bilete av befolkningen og levkåra i det norske samfunnet.

Eit anna viktig formål er å gi statistikk for mindre geografiske område som kommunar og delar av kommunar. For å dekkje dette formålet gir Statistisk sentralbyrå ut eit statistisk hefte for kvar kommune.

Når kommunehefta for alle kommunane i eit fylke er publiserte, vil det bli laga eit samandrag for fylket med tabellar som svarar til dei som finst i kommunehefta. Når alle kommunane i landet har fått hefta sine, vil det også bli laga eit samandrag for heile landet.

Innan utgangen av 1992 vil det vere etablert ein endeleg folketeljingsfil, og det blir utarbeidd eit hefte som dokumenterer folketeljingsprosjektet.

Resultata frå FoB90 vil i tillegg vere tilgjengelege i databasar i SSB, bl.a. Regionalstatistisk database. Det er vidare planar om ei spreiding av folketeljingsdata i samband med publisering av annan statistikk frå SSB. Resultata vil ein også kunne få på maskinlesbar form. Brukarar som ønskjer meir omfattande bearbeiding av materialet vil få dette gjort i SSB mot å betale kostnadene.

Oslo/Kongsvinger, 29. januar 1992

Svein Longva

Jan Furseth

Innhald

	Side
Tabellregister	6
Figurdel	7
Tekstdel	
1. Formål	8
2. Opplegg og gjennomføring	8
2.1. Kva statistikken omfattar	8
2.2. Grunnlag for statistikken	8
2.3. Datainnsamling	8
3. Feilkjelder og uvisse resultat	8
4. Einingar, geografiske nivå og kjennemerke	9
4.1. Einingar	9
4.2. Geografiske nivå	10
4.3. Kjennemerke	11
4.3.1. Personkjennemerke	11
4.3.2. Bustadkjennemerke	14
4.3.3. Hushaldskjennemerke	15
5. Merknader til tabellane	16
Tabelldel	17
Vedlegg	
Kart over grunnkrinsar	
Kart over tettstader	
Personskjema	
Bustadskjema	

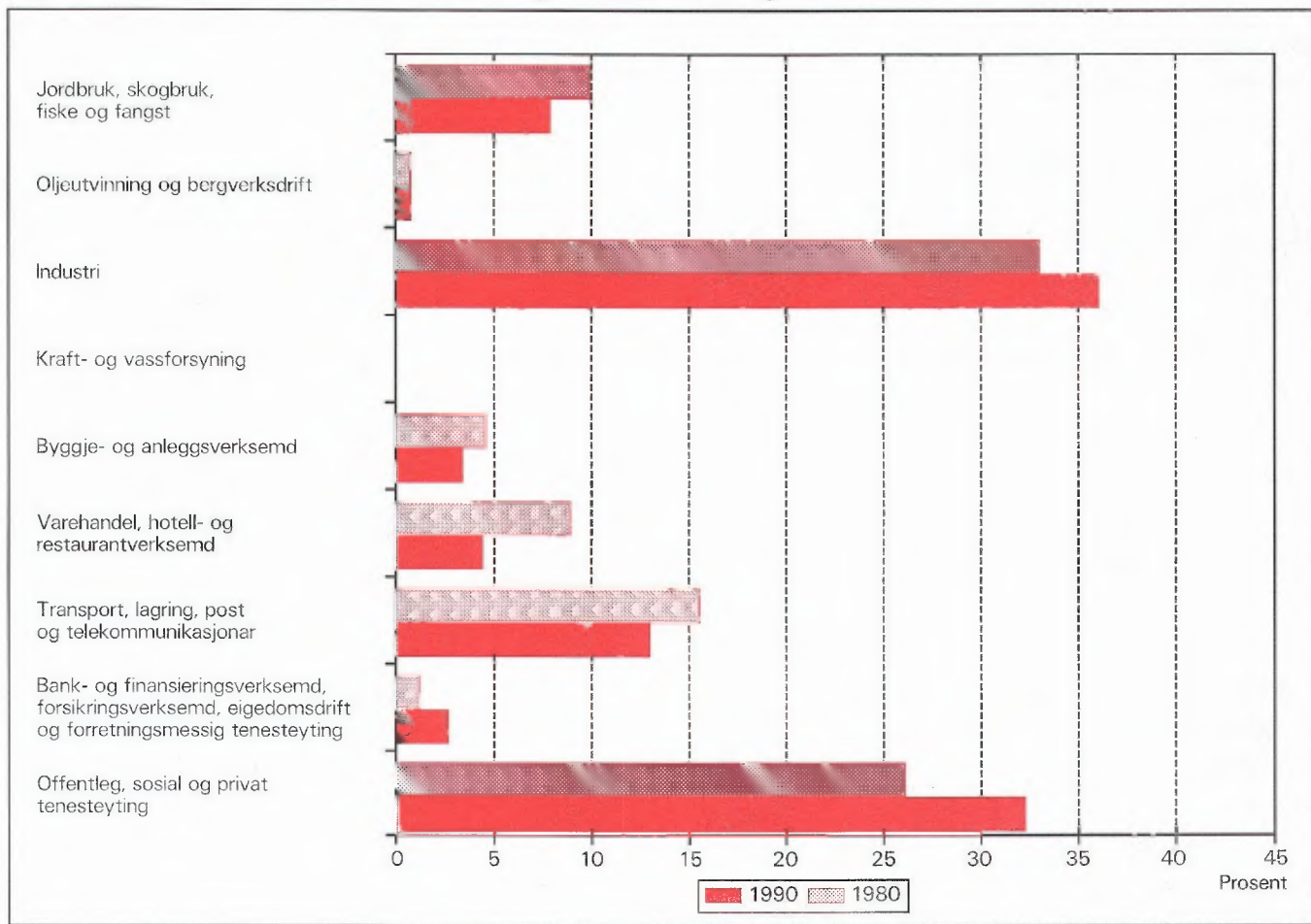
Standardteikn i tabellar

- Null
- 0,0 Mindre enn 0,5 av den brukte eininga

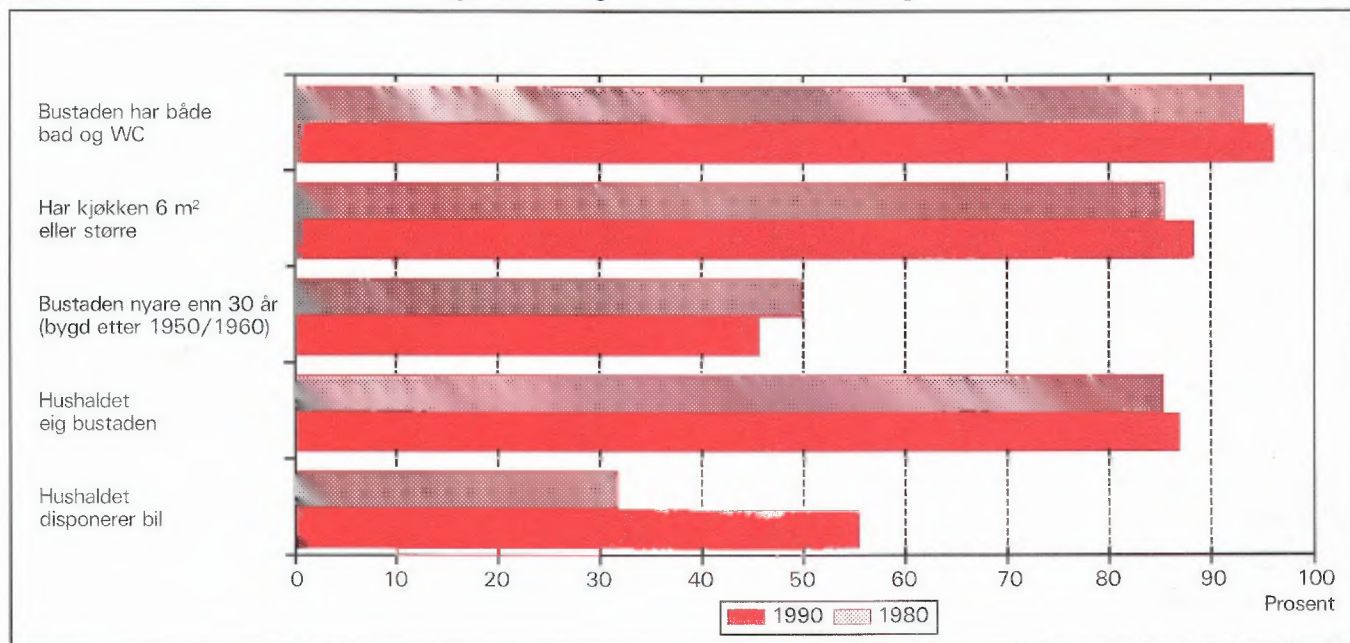
Tabellregister

	Side
1. Folkemengd ved folketeljingane 1875 - 1990, etter kommunegrensar pr. 3. november 1990	17
2. Folkemengd etter kjønn, ekteskapeleg status og alder. 3. november 1990	17
3. Hovudtal for utdanning. Personar 16-66 år etter yrkesaktivitet, arbeidstid i året, kjønn og utdanning. 3. november 1989 - 2. november 1990	18
4. Personar 16 år og over. Hovudtal for yrkesaktivitet i året 3. november 1989 - 2. november 1990 .	19
5. Hovudtal for yrkesaktive i året 3. november 1989 - 2. november 1990	20
6. Yrkesaktive 16 år og over, etter alder og næring/yrkesfelt. 3. november 1989 - 2. november 1990 .	21
7. Yrkesaktive 16 år og over, etter kjønn, arbeidstid i året og næring/yrkesfelt. 3. november 1989 - 2. november 1990	22
8. Hovudtal for yrkesaktive i veka 27. oktober - 2. november 1990, etter vanleg/avtala arbeidstid . . .	24
9. Yrkesaktive 16 år og over i veka 27. oktober - 2. november 1990, etter kjønn, vanleg/avtala arbeidstid og næring/yrkesfelt	25
10. Yrkesaktive 16 år og over med fast oppmøteplass på arbeid i veka 27. oktober - 2. november 1990, etter talet på arbeidsreiser, reisetid og yrkesfelt/oppmøteplass	26
11. Yrkesaktive 16 år og over med fast arbeidsreise i veka 27. oktober - 2. november 1990, etter reisemåte, oppmøteplass, talet på arbeidsreiser, reisetid og etter reisemåte, kjønn og alder	27
12. Bustader og busette. Hustype, talet på rom, kjøkken. 3. november 1990	28
13. Bustader, rom og busette, etter hustype. 3. november 1990	28
14. Bustader etter eigeform og areal. Rom og busette, etter eigeform. 3. november 1990	28
15. Bustader etter talet på rom og talet på busette. 3. november 1990	29
16. Bustader etter byggjeår for huset og hustype/eigeform/kjelde til oppvarming. Busette og rom, etter byggjeår for huset. 3. november 1990	29
17. Bustader og busette. Sanitærutstyr, storleik og tilgjenge. 3. november 1990	30
18. Bustader etter standardindikatorar. Busette etter alder og standardindikatorar. 3. november 1990 . .	31
19. Hushald, familiar og personar, etter hushaldstipe. Hushald etter hushaldstipe og talet på familiar i hushaldet/yrkesaktivitet i hushaldet/eigeform/talet på rom i bustaden og kjøkken. 3. november 1990	32
20. Hushald, familiar og personar, etter hushaldsstorleik/hushaldstipe. Absolutte tal og prosent. 3. november 1990	33
21. Hushald etter hushaldstipe og disponering av personbil/sortering av avfall. 3. november 1990	34
22. Familiar i privathushald etter familietype. Personar etter alder og familietype. 3. november 1990	34
23. Hovudtal for par og personar i par. 3. november 1990	35
24. Barn 0-17 år etter alder, familietype og mors/fars yrkesaktivitet i veka 27. oktober - 2. november 1990	35
25. Personar 67 år og over. Alder, talet på personar i hushaldet, hushaldstipe og indikatorar for bustadstandard. 3. november 1990	36
26. Folkemengd etter alder, kjønn og type bustadstrøk/grunnkrins. 3. november 1990	37
27. Yrkesaktive 16 år og over i året, etter næring, kjønn og type bustadstrøk/grunnkrins. 3. november 1990	38
28. Privathushald. Utvalde kjenneteikn for bustadstandard, og disponering av personbil. Bustadstrøk/grunnkrins. 3. november 1990	39

Figur 1. Yrkesaktive 16 år og over, etter næring. Prosent. 1980 og 1990



Figur 2. Hovudtal for bustadstandard og disponering av bil. Prosent. 1980 og 1990



1. Formål

Hovudformålet med Folke- og bustadteljing 1990 (FoB90) er å gi eit bilete av befolkningen og levekåra i det norske samfunnet. Moderne folketeljingar legg stor vekt på å sjå opplysningar om bustader og butilhøve, sysselsetjing og yrke, utdannings- og inntektsforhold, arbeidsreiser mv. i samanheng.

Formålet med denne publikasjonen er å gi ei omtale av kvar kommune, og av område som er mindre enn ein kommune (delområde, krinsar, tettstader).

2. Opplegg og gjennomføring

2.1. Kva statistikken omfattar

FoB90 omfattar alle personar (også utanlandske statsborgarar) som var registrerte som busette i Noreg på teljingstidspunktet 3. november 1990, i samsvar med forskriftene om føring og ordning av folke- og bustadregistra.

Bustadteljinga har med alle privatbustader der minst éin person var registrert som busett 3. november 1990.

Teljinga omfattar *ikkje* bustader der det ikkje budde folk eller der det budde nokon berre mellombels (t.d. ugifte personar som oppheldt seg utanom foreldrehimen på grunn av skolegang). Det er heller ikkje henta inn opplysningar om bustaden for dei som oppheldt seg i aldersheimar, pleieheimar, barneheimar og andre fellesinstitusjonar og får stell og tilsyn der.

Eininga *hus* er ikkje med i teljinga, men det blir gitt nokre opplysningar om det huset som bustaden ligg i.

2.2. Grunnlag for statistikken

I kommunar med færre enn 6 000 innbyggjarar fekk alle personar som var fødde i 1974 eller tidlegare, eit personskjema. Den eldste i kvar familie fekk i tillegg eit bustadskjema.

Svara på spørsmåla på desse utgjer dei fleste opplysningane i folke- og bustadteljinga. Dei andre oppgåvene kjem frå ulike statistiske og administrative register. Dei viktigaste registerkjennemerka er kjønn, alder og andre demografiske kjennemerke og utdanning.

I kommunar med 6 000 eller fleire innbyggjarar er det henta inn opplysningar på skjema berre frå eit utval av befolkningen 16 år og over. Teljingsopplegget i utvalskommunane blir omtala i hefta for dei respektive kommunane, og i det informasjonsheftet som er nemnt.

Det er laga eit eige informasjonshefte som m.a. gjer greie for bakgrunn, metode, fagleg innhald og opplegg for bearbeiding av teljinga. Heftet kan ein få ved å vende seg til SSB, Folketeljingskontoret.

2.3. Datainnsamling

Folketeljings skjema blei sende i posten direkte til kvar einskild oppgavegivar. Namn og adresse frå Det sentrale personregister (DSP) blei førde på i førehand.

Alle oppgavegivarane fekk eit personskjema med rettleiing. I tillegg fekk den eldste i kvar familie eit bustadskjema og ein svarkonvolutt.

Utfylte skjema frå alle oppgavegivarane i leilegheita/bustaden blei sende samla tilbake i svarkonvolutten. Der det budde fleire familiar i same bustad, blei det berre brukt éin svarkonvolutt og berre eitt bustadskjema blei utfylt. Innsamlingsmetoden gav derfor grunnlag for å gruppere personar til hushald (sjå nedanfor).

Personar som ikkje hadde sendt inn folketeljingskjema til rett tid, fekk tilsendt inntil to adresserte purringar.

3. Feilkjelder og uvisse resultat

Ved gjennomføring og bearbeiding av ei statistisk undersøking vil det alltid kunne oppstå feil som kan gi utslag i resultatane.

Dei fleste feila oppstår vanlegvis under oppgaveinnhentinga og kjem av urette svar eller mangelfullt utfylte skjema. Ved bearbeiding kan det oppstå feil når opplysningane blir koda, i vårt tilfelle spesielt opplysningane om næring og yrke.

SSB har ikkje kontakta oppgavegivarane dersom det vart funne feil eller manglar ved utfyllinga. Materialet har likevel gjennomgått omfattande maskinelle kontroll- og opprettingsrutinar. For kjennemerke med uoppsett svar er det rekna ut eit mest mogleg sannsynleg svar på grunnlag av dei andre opplysningane personen har gitt og ut frå svara frå andre oppgavegivarar.

Kontroll- og opprettingsrutinane vil bli nærare omtala i publikasjonen som dokumenterer FoB90-prosjektet. Publikasjonen vil bli gitt ut sist i 1992.

SSB gjennomfører ei kvalitetsundersøking i samband med folketeljinga. Undersøkinga tek sikte på å kontrollere kvaliteten av hushaldssamanstjinga i folketeljinga. Vidare skal ein vurdere eventuelle konsekvensar for statistikken av å nytte regelverket i folkeregisterlova som grunnlag for geografisk plassering av befolkningen. Ein ventar at resultatane vil liggje føre i 1992.

4. Einingar, geografiske nivå og kjennemerke

Når ikkje anna er nemnt, gjeld opplysningane situasjonen 3. november 1990.

4.1. Einingar

Person

Teljinga omfattar alle personar som etter folkeregistret er registrert som busett i Noreg på teljingsdagen 3. november 1990. Kven som skal reknast som busett og kvar dei skal ha adressa si, går fram av forskriftene om føring og ordning av folkeregistra.

Busette

Med busette meiner vi personar busette i privathushald. Talet på *busette i alt* vil derfor vere mindre enn talet på *personar i alt* i kommunen (folkemengd).

Barn

I tabellane 19-21 og 23-24 omfattar omgrepet *Barn* ugifte heimebuande barn under 18 år som er registrerte busette i familien til minst ein av foreldra eller andre føresette. Eldre barn som bur i heimen, er ikkje rekna som barn etter denne definisjonen.

Par (ektepar og sambuarpar)

Som *Par* blir rekna gifte par og sambuarpar.

Gifte par er ektepar som er registrerte busette i same privatbustad, aldersheim, pleieheim e.l.

Sambuarpar er personar som lever saman i ekte-skapsliknande forhold utan å ha inngått formelt ekteskap.

Begge personane i eit par må vere registrerte som busette på same adressa.

Familie

Som familie reknar vi:

- ektepar og eventuelle ugifte heimebuande barn utan omsyn til alderen på barnet
- mor/far med ugifte heimebuande barn utan omsyn til alderen på barnet
- kvar enkelt person som ikkje høyrer med i gruppene over (einsleg)

Eit familienummer er eitt av kjennemerka for kvar person i Det sentrale personregister. Grupperinga til familie i teljinga er gjort med utgangspunkt i dette familienummeret.

Alle i ein familie i teljinga må vere registrerte busette på same adressa (same kommune og poststad), og dei kan berre inngå i eitt hushald. Personar, t.d. ektefellar, som etter denne regelen er plasserte på kvar sin stad, er ikkje grupperte til same familie i teljinga, sjølv om dei har likt familienummer i Det sentrale personregister.

Barn som har gått ut av familien fordi dei har fått eigne barn, har meldt flytting og/eller inngått ekteskap, blir aldri rekna til foreldra sin familie på eit seinare tidspunkt. Når t.d. eit ektepar bur saman med eit skilt barn, utgjer ektefellane og barnet kvar sin familie.

Ein familie kan aldri bestå av meir enn to generasjonar.

Ugifte sysken som bur saman i ein bustad der ingen av foreldra er busette, blir rekna som kvar sin éinpersonfamilie.

Personar med ukjend bustad eller familienummer blir rekna som einslege (éinpersonfamiliar).

I eit sambuarpar utgjer kvar sambuar sin eigen familie saman med eigne barn. Felles barn er med i familien til éin av foreldra.

Hushald

Til same hushald er rekna personar som er registrerte busette i same bustad. Slike hushald blir kalla *bustadhushald*. Eit hushald kan vere samansett av ein eller fleire familiar. Grupperinga av personar til bustadhushald er hovudsakleg gjort ut frå innsendingsmåten (felles retur) og opplysningar gitt i teljingsskjemaet. Sjølv om Det sentrale personregister ikkje gir oversikt over kven som bur saman i kvar einskild bustad, er adresseopplysingane i registeret nytta som eit supplement i arbeidet med å konstruere hushaldet.

I teljinga blir det skilt mellom privat- og felleshushald.

Gruppa *Privathushald* omfattar personar som er registrerte som busette i same privatbustad. Sidan alle opplysningane om hushald i teljinga er knytt til denne typen, er talet på hushald i alt derfor lik talet på privathushald.

Til *Felleshushald* er rekna slike som er registrerte busette i aldersheimar, pleieheimar, barneheimar o.l., og som får stell og tilsyn der. Tilsette som er busette i/ved felleshushaldet, er alltid rekna som busette i privathushald. Det same gjeld militært personell som er registrerte busette i forlegning.

Folketeljinga gir ikkje statistikk over felleshushald. Det er hovudsakleg fordi personar som oppheld seg på institusjon, men som er registrerte busette i heimen, tilhører privathushaldet dei er registrerte i. Ein statistikk på dette grunnlaget ville derfor gi eit misvisande bilete.

Bustad (leilegheit)

Ein bustad er eitt eller fleire rom som er bygde eller ombygde til heilårs privatbustad for ein eller fleire personar. Det må vere tilgjenge til rommet/romma utan at ein må gå gjennom ein annan bustad. For å gjere det enkelt blir det i tabellane brukt nemninga bustad i staden for privatbustad.

Ein bustad er t.d. rekkjehusleilegheit, leilegheit i tomannsbustad, leilegheit i leigegard, blokkleilegheit og hybelleilegheit. Einebustad er også leilegheit.

Ein hybel i privathus er ein bustad dersom han har eigen inngang. I hybelhus er kvar hybel rekna som eigen bustad, også der rom som t.d. kjøkken og bad er felles. Leilegheiter og hyblar som blir disponerte av privathushald i sjukehus, institusjonar, militærforlegningar o.l., er alltid rekna som eigen bustad.

I somme tilfelle kan ein bustad omfatte meir enn ei leilegheit. Det gjeld når personar i same familie (t.d. ugifte barn) bur i eiga leilegheit (t.d. hybelleilegheit) på same adressa som resten av familien. I slike tilfelle omfattar bustaden alle leilegheitene som familiemedlemmane brukar.

Fordi omgrepet bustadhushald blir brukt, blir talet på bustader det same som talet på privathushald i teljinga.

Det er ikkje innhenta oppgaver for bustader der ingen er registrert busett (sjå avsnitt 2.1).

Hus er ikkje eiga eining i teljinga, men bustadkjennemerka omfattar nokre opplysningar om huset som bustaden ligg i.

4.2. Geografiske nivå

Grunnkrins, delområde

Grunnkrinsane er utforma slik at dei skal vere stabile over ein rimeleg tidsperiode. Ein grunnkrins er eit samanhengande geografisk område, og har mest mogleg einsarta natur, næringsgrunnlag, kommunikasjonsforhold og busetnad. Folkemengd og areal bør ikkje variere for sterkt. Visse variasjonar i befolkningsgrunnlaget finst likevel - ein krins i spreittbygde strøk kan ha under 100 innbyggjarar, medan dei tettast utbygde byområda kan ha over 1 000.

Fordi krinsen skal vere stabil, er han ikkje knytta opp til tettstadsavgrensinga. Ein krins kan derfor innehalde både tett og spreitt busetnad.

Det er ikkje stilt krav om at grunnkrinsgrensene skal falle saman med grensene for kyrkjesokn, skole- eller valkrinsar.

Landet er delt inn i om lag 13 600 grunnkrinsar.

Grunnkrinsane er grupperte saman til *delområde* (bydelar/bygdslag). I eit delområde er det vanlegvis 1 000 - 3 000 personar i spreittbygde strøk og 3 000 - 5 000 i tettbygde. I alt er det om lag 1 550 delområde i landet.

Alle adressene i landet er gitt kodar for grunnkrins og delområde. Kodane er ein del av datagrunnlaget i Det sentrale personregister. Grunnkrinsinndelinga i FoB90 kan samanliknast med FoB80. I visse tilfelle (ved krinsdelingar i perioden) må samanlikninga skje med utgangspunkt i grupper av 1990-krinsar.

Kart over grunnkrinsar og delområde er med som vedlegg til heftet.

Kommune

Vi går ut i frå at kvar einskild person i teljinga har bustaden sin i den kommunen og den bustaden der vedkommande var registrert som busett i Folkeregistret 3. november 1990.

Hovudregelen er at ein person skal registrerast som busett der han eller ho tar døgnkvila si. Dei viktigaste unntaka frå denne hovudregelen gjeld:

- Ugifte personar som pga. studier, skolegang eller verneplikts-/sivilteneste oppheld seg utanom foreldra/forsørgjaren sin bustad. Dei skal vere registrerte i foreldra/forsørgjaren sin bustad.
- Gifte personar som det meste av tida må bu borte frå heimen pga. arbeid, studier, verneplikts-/sivilteneste (t.d. yrkesaktive som er vekependlarar). Dei skal vere registrerte i ektefellen sin felles bustad.
- Personar som er innlagde på sjukehus eller sette inn i fengsel, arbeidsanstalt e.l. Dei skal vere registrerte der dei var busette før dei blei innlagde/innsette.

Personar som ikkje kan knytast til ein bestemt bustad, blir rekna til gruppa *Utan fast opphaldsstad*. Dei er rekna med i den kommunen der dei sist hadde fast bustad.

Det er ikkje innhenta opplysningar om mellombels bustad. Folketeljninga gir derfor ikkje oppgåver over den eksisterande befolkningen.

Tettstad

For at ei hussamling skal reknast som tettstad, må det bu minst 200 personar der, og avstanden mellom husa må normalt ikkje overstige 50 meter. Det er tillate med avvik etter skjøn for område som ikkje skal eller kan bli busette. Dette kan t.d. vere parkar, idrettsanlegg, industriområde, eller naturlege hindringar som elvar eller dyrkbare område. Hussamlingane som naturleg hører med til tettstaden, blir tekne med i ein avstand på 400 meter frå tettstadkjernen.

Tettstadsavgrensinga er uavhengig av grunnkrinsinndelinga, og kan også gå på tvers av kommuneinndelinga.

Kart over tettstadene i kommunen er med som vedlegg til heftet.

Tal for kvar einskild tettstad er gitt i tabellane 26-28, under *Tettbygde strøk*.

4.3. Kjennemerke

4.3.1. Personkjennemerke

Alder

I fordelinga etter alder er kvar person gruppert etter alder pr. 31. desember 1990. (Alder = 1990 minus fødselsår.)

Arbeidsreiser - generelt

Arbeidsreiseopplysningane omfattar oppmøteplass, talet på arbeidsreiser, reisetid og reisemåte (sjå dette). Kjennemerka gjeld personar 16 år og over som *utførte* inntektsgivande arbeid i teljingsveka frå 27. oktober til 2. november 1990 og som hadde ein *fast* oppmøteplass. Arbeidsreiseopplysningane gjeld reisa frå heimstaden (registrert bustad) til arbeidsstaden.

Det blei lagt spesiell vekt på utforminga av arbeidsreisespørsmåla. Både i spørsmålsteksten og rettleiinga blei det forklart at *heimstaden* er den bustadadressa som vedkommande var registrert som busett på i Folkeregisteret 3. november 1990.

Arbeidsreiser - talet på

Talet på arbeidsreiser er dei gongene oppgavegivaren reiste *frå* heimstaden *til* arbeidsstaden (éin veg) i teljingsveka. Med *Heimstad* meiner vi alltid den bustadadressa som vedkommande er registrert busett på. For personar som budde mellombels på t.d. hybel eller brakke denne veka, er reisa mellom hybelen/brakka og arbeidsstad ikkje teken med. Personar som arbeidde i heimen (t.d. bønder) er grupperte til *reiste ikkje*. Det same gjeld personar som ikkje var på heimstaden i teljingsveka.

Arbeidstid

Teljninga har opplysningar om arbeidstid både i året (12-månadersperioden), og i teljingsveka frå 27. oktober til 2. november 1990. For veka er det dessutan eit skilje mellom vanleg/avtala og faktisk arbeidstid.

Arbeidstid i året

I FoB90 er årleg arbeidstid det samla talet på heile månader som vedkommande hadde arbeid, heiltid og/eller deltid, i alle arbeidsforhold. Som heiltid er rekna samla arbeidstid på 30 timar eller meir i veka, noe som svarar til 120 timar eller meir over ein 4-vekersperiode. Fråvære er ikkje trekt frå. Summen av månader med heiltids- og deltidsarbeid kan høgst vere 12.

Arbeidstid i veka (vanleg/avtala)

Den avtala arbeidstida i veka er gitt i timeverk og viser det timetalet den yrkesaktive har avtale om. For yrkesaktive som ikkje hadde inngått avtale om ei bestemt arbeidstid, gjeld oppgåva den gjennomsnittlege arbeidstida. Det same gjeld for personar med

varierende arbeidstid eller for dei som har skiftarbeid kombinert med friperiodar. Faste førebuingar ut over ordinær arbeidstid er inkludert (lærarar). Arbeidstid i fleire arbeidsforhold skulle summerast. Betalt fråvære er ikkje trekt frå, medan tilfeldig meirarbeid (sesongvariasjonar, overtid) derimot ikkje er lagt til.

Arbeidstid i veka (utført)

Faktisk utført arbeidstid er oppgitt i timeverk. Overtid og anna ekstraarbeid er rekna med, men omgrepet omfattar ikkje fråvære på grunn av sjukdom, ferie, permisjon med lønn o.l. Personar som ikkje var på arbeid i teljingsveka, t.d. på grunn av skift- eller tumusfridagar, utførte ikkje inntektsgivande arbeid denne veka.

Bustad

Sjå *Kommune* i avsnitt 4.2.

Bustadstrøk (tettbygd - spreittbygd)

Sjå *Tettstad* i avsnitt 4.2.

Ekteskapeleg status

Det er brukt fire hovudgrupperingar etter ekteskapeleg status, nemleg ugifte, gifte, enkjer/enkjemenn og separerte/skilde. Ekteskapeleg status omtalar den formelle situasjonen, ikkje faktiske samlivsforhold (sambuarar).

Familietype

Under omtalen av eininga *familie* (avsnitt 4.1 ovanfor) er det gjort greie for kven som skal reknast til same familie. På grunnlag av kva for personar som inngår i familien og kva for ekteskapeleg status dei har, blir familiane inndelte i typar, slik:

Einsleg	einpersonfamilie.
Ektepar utan barn	familien inneheld eit ektepar, men ingen ugifte, heimebuande barn.
Ektepar med barn	familien inneheld eit ektepar, og paret sine ugifte, heimebuande barn utan omsyn til alder.
Mor/far med barn	familien inneheld mor eller far og deira ugifte, heimebuande barn utan omsyn til alderen på barnet/barna.

Familietypen baserer seg på den formelle ekteskapelege statusen til personane i familien. I eit sambuarpar utgjer kvar einskild sambuar derfor sin eigen familie.

Heiltid/deltid

Ein person kjem i gruppa heiltidsarbeid når summen av avtala/vanleg arbeidstid i alle arbeidsforhold er 30 timar eller meir i veka (120 timar eller meir over ein 4-vekersperiode).

Næring

Yrkesaktive personar 16 år og over er grupperte etter næring ut frå opplysningar om 12-månadersperioden. Kjennemerket er knytta til det arbeidsforholdet som hadde vara lengst. Det er ikkje innhenta særskilte oppgåver om næring for teljingsveka frå 27. oktober til 2. november.

Næringsgrupperinga er gjord etter 1983-utgåva av Standard for næringsgruppering (Standardar for norsk statistikk 2). Standarden er eit fem-sifra pyramidisk system der kvart siffer viser eit grupperingsnivå.

FoB80 blei gruppert etter den førre utgåva av næringsstandarden (utgitt i 1978). Dei viktigaste endringane frå denne utgåva finn vi under Detaljhandel. Standardendringane har ingenting å seie for jamføringane med siste teljing for næring på 1-siffernivå.

Næringsgrupperinga kan etter mindre modifikasjonar på tabellnivå samanliknast med International Standard Industrial Classification of all Economic Activities (ISIC) frå 1968.

FN vedtok ein ny versjon av ISIC i 1989. Den nye versjonen vil etter kvart bli innarbeidd i næringsstandarden i dei fleste landa i Europa. Når den nye standarden blir innført i Noreg, vil folketeljingsmaterialet få næringskodar etter ISIC -89 i tillegg til dei noverande.

Oppmøteplass på arbeid

Oppmøteplassen er den staden der oppgåvegivaren møtte fram då arbeidsdagen tok til. Grupperingskriterium er kommune. Personar som møtte på ulike stader, var til sjøs e.l. har ikkje fast oppmøteplass.

Reisemåte til arbeidet

Reisemåten gjeld dei transportmidla vedkommande til vanleg brukte på arbeidsreisa (éin veg).

Reisetid til arbeidet

Reisetida er den tida det tek å kome *frå* heimstaden (registrert bustadadresse) *til* arbeidsstaden (éin veg). I reisetida er gongtid og ventetid under reisa rekna med. Det same gjeld faste gjeremål, t.d. å bringe barn

til barnehage. Tilfeldige gjeremål og forseiningar blir ikkje rekna med.

For pendlarar som budde mellombels utanom heimen (hybelen, brakka) blir reisetida rekna frå heimstaden og fram til arbeidsstaden.

Spreittbygd/tettbygd strøk

Sjå *Tettstad* i avsnitt 4.2.

Utdanning

Utdanningsopplysningane i publikasjonen er henta frå datafil over høgste utdanning blant befolkningen pr. 1. oktober 1989, såkalla omkoda utgåve (grupperinga av grunnleggjande fagutdanning - også den som blei fullført før skoleåret 1972/73 - byggjer på 9-årig grunnskole og er plassert på klassetrinn 10, nivå 3). Folketeljingsmaterialet vil bli oppdatert med utdanningsopplysningar pr. 1. oktober 1990 så snart denne årgangen ligg føre.

Opplysningane om utdanning fullført i utlandet etter 1. november 1980 er mangelfulle i data-materialet. Dette gjeld spesielt for dei som er fødde utomlands. SSB gjennomfører derfor ei eiga undersøking i 1991 om utdanning blant innvandarane. Resultata frå undersøkinga er ikkje med i denne publikasjonen, men vil seinare gå inn i teljingsmaterialet.

Frå og med 1987 blir det i all utdanningsstatistikk frå SSB brukt seks-sifra utdanningskodar, etter Standard for utdanningsgruppering - Revidert 1989 (Standardar for norsk statistikk 7). Standarden er bygd opp som eit pyramidisk klassifikasjonssystem. Utdanninga er først ordna i grove grupper etter (samla) tid ved normal studieprogresjon. Gruppene blir kalla *utdanningsnivå*. Innanfor kvart nivå er utdanningane delte opp etter *fagfelt* og *faggrupper*. Ein del utdanningar som tidlegare var plasserte på for lågt nivå, har skifta nivå ved overgangen til revidert standard. Dei største gruppene er ingeniør- og helsefagutdanningar.

Resultata frå utdanningsstatistikken blir no presenterte etter omkoda utdanningskode (sjå ovanfor), medan folketeljinga i 1980 er basert på ein versjon av den gamle standarden som ikkje er omkoda. Derfor kan ikkje resultata frå dei to teljingane samanliknast. SSB kan lage statistikk som kan samanliknast på *grovt* nivå (grupper av utdanningsnivå) ved å dele inn FoB80 etter ny standard og kode om all grunnleggjande fagutdanning til 9 år. Slik statistikk må utførast som betalt oppdrag.

Yrke

Yrkesaktive personar 16 år og over er grupperte etter yrke ut frå opplysningar om 12-månadersperioden. Kjennermerket er knytt til det arbeidsforholdet som tok lengst tid. Det er ikkje innhenta særskilte oppgaver om yrke for teljingsveka frå 27. oktober til 2. november.

Grunnlaget for yrkesgrupperinga er Standard for yrkesgruppering i offentleg norsk statistikk (utgitt av Arbeidsdirektoratet i 1965). Standarden blir ofte omtala som NYK (Nordisk yrkesklassifisering). Til folketeljinga i 1980 blei standarden ajourført av SSB ved at nye yrkestitlar blei plasserte inn på riktig stad i systemet, ein del yrkesgrupper blei slått saman og andre blei splitta i fleire grupper. Etter 1980 har SSB halde fram med ajourføring med nye yrkesnemningar.

Yrke i folketeljinga er koda med tre av dei i alt fem sifra som standarden har.

Yrke er koda på same måten og etter same standarden både i FoB80 og FoB90, slik at det er mogleg å samanlikne yrkesstatistikken mellom dei to teljingane.

NYK og dermed teljinga kan berre til ein viss grad samanliknast med den nyaste (1988) utgåva av International Standard Classification of Occupations (ISCO). Derimot er det godt samsvar med førre ISCO (1958, revidert i 1968). Det er denne versjonen som pr. 1990 blir brukt i dei fleste europeiske landa.

Yrkesaktivitet

I FoB90 er det innhenta oppgaver om yrkesaktiviteten både for dei siste 12 månadene (3. november 1989 til 2. november 1990) og for den siste veka før teljings-tidspunktet (27. oktober - 2. november 1990).

Som yrkesaktive blir rekna personar 16 år og over som *hadde* inntektsgivande arbeid i minst 100 timar i 12-månadersperioden. Inntektsgivande arbeid er alt arbeid som blir utført mot betaling i form av lønn, inntekt av eiga verksemd, provisjon, honorar o.l. Deltidsarbeid, vikararbeid, barnepass, feriejobbar o.l. er også med. Det same gjeld sjukefråvære, ferie, permisjon med lønn o.l. Ved folketeljinga i 1980 skulle slikt fråvære ikkje reknast med. Arbeid som familiemedlemmer utan fast lønn i familiebedrift (t.d. butikk, gardsbruk) og verneplikts-/sivilteneste blir også rekna som yrkesaktivitet.

Dei som var yrkesaktive i 12-månadersperioden svarte også på om dei *hadde* inntektsgivande arbeid som varte minst 1 time i veka 27. oktober til 2. november 1990. Ved folketeljinga i 1980 måtte ein

ha utført arbeid som vara minst ein time for å bli rekna som yrkesaktiv i veka. Teljingane i 1980 og 1990 kan samanliknast fordi FoB90 også kan fordele dei yrkesaktive etter utført arbeidstid i veka.

Yrkesstatus

Yrkesaktive personar 16 år og over er grupperte etter yrkesstatus ut frå arbeidsforholdet dei oppgav for 12-månadersperioden. Det er ikkje innhenta særskilte oppgåver om yrkesstatus for teljingsuka frå 27. oktober til 2. november.

Personar (også medeigarar) som arbeidde i firma organiserte som aksjeselskap, andelslag eller andre selskapsformer med avgrensa ansvar, er alltid rekna som tilsette.

Ein person er rekna som sjølvstendig dersom vedkommande dreiv verksemd aleine for eiga rekning eller saman med andre med uavgrensa ansvar (t.d. i ansvarleg selskap).

Gruppa *Familiemedlem utan fast lønn i familiebedrift* omfattar personar som arbeidde i familieverksemd utan fast lønn, og som verken var eigar eller medeigar i verksemda. Eit familiemedlem utan fast lønn kan likevel ha lønn for arbeidet i form av kost og losji, del av overskott e.l.

Der ektefellar arbeidde i felles verksemd (t.d. gardsbruk) som ikkje var organisert som aksjeselskap e.l., er den eine ektefellen rekna som sjølvstendig og den andre som familiemedlem utan fast lønn, med mindre begge ektefellane var registrerte som eigarar av verksemda.

4.3.2. Bustadkjennemerke

Bustadkjennemerka gjeld berre for privatbustader og personar i privathushald.

Areal

Arealet av bustaden er det samla arealet av rom på 6 m² eller meir som blir brukte til bustadformål. I tillegg er også entré, gangar, trapperom, vaskerom o.l. med i arealet.

Busette pr. bustad

Busette pr. bustad er lik talet på busette i privatbustader dividert med talet på bustader i alt.

Byggjeår

Byggjeåret er det året da minst halvparten av bu-

stadene i huset var ferdig til innflytting. For hus som er ombygde, er det opprinnelege byggjeåret oppgitt.

Eige-/leigeform

Som *eigarar* er også rekna personar som har burett ved å eige ein aksje eller ein part.

Som *leige for eit avgrensa tidsrom* er rekna leigeavtaler som går til ein bestemt dato, også framleige. Bustader stilt til disposisjon gjennom arbeidsforhold for ein avgrensa tidsperiode er derimot rekna med blant *tenestebustader*.

Leige av bustaden på *Andre vilkår* gjeld t.d. ved leigekontrakt med heimel i husleigelova, munnleg leigeavtale eller kåravtale. Obligasjonsleilegheiter og trygdeleilegheiter er også tekne med her.

Etasjeplassering

Etasjeplasseringa viser i kva for ein etasje bustaden har rom til bustadformål. For bustader som går over fleire plan, er alle etasjane oppgitt.

Hustype

Ein *einebustad* ligg fritt med minst ein halv meter til andre hus. Han kan også innehalde ei hybelleigheit, og eitt eller fleire rom kan vere i bruk som hybel.

Våningshus knytt til gardsdrift omfattar alle typar bustadhus på gardsbruket.

Eit *hus i kjede* (også *einebustad i kjede*) er bunde saman med eit anna hus ved bu, garasje/carport, svalgang e.l.

I eit *terrassehus* er leilegheitene bygde saman i ei skråning der fleire av leilegheitene har terrasse på heile eller delar av taket til leilegheita under.

Terrasseblokk er rekna som blokk og ikkje som terrassehus.

Anna bustadbygg med mindre enn tre etasjar omfattar til dømes firemannsbustad, *einebustad* med mindre enn ein halv meter mellom husa o.l.

Leilegheita ligg i eit *forretningsbygg* eller i eit *bygg for felleshushald* dersom mindre enn halvparten av golvarealet i huset blir brukt til privatbustad.

I nokre tabellar er hus i kjede, terrassehus og anna bustadbygg med mindre enn tre etasjar slått saman og kalla *småhus*.

Kjøkken

Kjøkkenet er den delen av bustaden der det er installert utstyr til matlaginga. Kjøkkenet kan vere eit eige rom, men treng ikkje å vere det (opne løysingar).

Dersom fleire bustader har felles kjøkken, t.d. hyblar i eit hybelbygg, er alle bustadene rekna å vere utan kjøkken.

I storleiken på kjøkkenet er også golvplassen til benker og skap rekna med.

Kjelde til oppvarming

I FoB90 er alle kjelder til oppvarming i bustaden tekne med, medan det ved siste teljing berre var den viktigaste som blei registrert.

Plan i bustaden

Bustaden seier vi ligg på eitt plan dersom kjøkken, bad/dusj, wc og minst eitt bustadrom er i same etasje utan trapper mellom.

Tilgjenge

Som eit mål for korleis ein kan ta seg fram til bustaden, er det nytta ei inndeling etter plan i bustaden, etasjeplassering i bustaden og om huset har heis.

Rom - talet på

I talet på rom er med bustadrom på 6 m² eller meir som kan nyttast året rundt. Kjøkken, bad, wc, vaske-rom, gang o.l. er ikkje med, og heller ikkje rom som berre blir nytta til næringsverksemd.

Rom pr. bustad

er summen av alle rom dividert med talet på bustader. I FoB90 er det ikkje innhenta spesifiserte oppgåver over talet på rom i bustader med ni eller fleire rom. I oppgåvene for *rom i alt* er tala på rom i bustaden med ni eller fleire rom derfor rekna ut frå eit gjennomsnittstal. Data frå Buforholdsundersøkinga 1988 er brukt som berekningsgrunnlag.

4.3.3. Hushaldskjennemerke

Hushaldskjennemerka gjeld for privathushald og personar registrerte som busette i privathushald.

Avfallssortering (kjeldesortering)

Oppgåvene over avfallssorteringa viser eit utval avfallstypar som blir sorterte ut frå hushaldsavfallet og leverte/henta etter at dei er sorterte ut. Kvart hushald kunne krysse av for fleire typar utsortert avfall. Nokre hushald sorterer fleire typar avfall. Derfor blir summen av hushald etter avfallstype større enn talet på hushald som sorterer avfall i alt.

Bil - talet på bilar i hushaldet

Med å disponere bil meiner ein å eige/leige bil eller å ha høve til å bruke firmabil privat. Stasjonsvogn, kombinert bil eller varebil som blir brukt til privatkjøring, er også rekna med i talet på bilar.

Familiar - talet på familiar i hushaldet

Sjå *Familie* i avsnitt 4.1 og *Familietype* i avsnitt 4.3.

Hushaldstype (talet på barn i hushaldet)

I tabellane er hushalda delte inn i einperson- og fleirpersonhushald. Fleirpersonhushald er vidare delte inn i hushald med og utan barn.

Eininga *Barn* omfattar ugifte heimebuande barn under 18 år som er registrerte busette i familien til minst ein av foreldra eller andre føresette. Eldre barn som bur i heimen, er ikkje rekna inn i talet på barn i hushaldet. Hushald der alle dei heimebuande barna er 18 år eller eldre, blir derfor rekna til gruppa fleirpersonhushald utan barn.

Privat-/felleshushald

Gruppa *Privathushald* omfattar alle personar som er registrerte som busette i same privatbustad.

Personar som er registrerte som busette i aldersheimar, pleieheimar, barneheimar o.l. og som får stell og tilsyn der, høyrer til *Felleshushald*. Det er ikkje innhenta hushalds- og bustadopplysningar for desse hushalda.

5. Merknader til tabellane

Tabell 1

Tabell 1 tek sikte på å gje samanliknbare tal tilbake til 1875 etter kommuneinndelinga i 1990.

Over eit så langt tidsrom har det likevel funne stad så mange endringar i kommuneinndelinga at det for mange kommunar kan vere vanskeleg å gje samanliknbare tal for heile perioden.

I nokre tilfelle er endringane i kommuneinndelinga relativt store. Der har vi sett tala i parentes for å markere at folkemengda ikkje er eksakt, men er rekna ut av Norsk samfunnsvitenskapelig datatjeneste (NSD). Meir detaljert dokumentasjon får du ved å vende deg til NSD.

Fedje blei eige herad i 1947, då Austrheim herad blei delt i to herad - Austrheim og Fedje.

Vernepliktige - konsekvensar for sysselsetjingstala
Oppgåver over dei vernepliktige og sivilt tenestepiktige er innhenta gjennom Forsvarets overkommando og Siviltenesteadministrasjonen. På grunn av rapporteringsrutinene har ikkje alle oppgåvene kome inn når kommunehefta blir publiserte.

Manglande oppgåver om verneplikts-/sivilteneste kan påvirke sysselsetjingstala for kommunen. For kommunen under eitt vil utslaga bli særsmå. Avviket vil bli størst for gruppa Menn 16 - 24 år.

Etter oppgåvene gitt i skjemaet, kan personane dette gjeld t.d. få for få arbeidsmånader i året, dei kan bli tildelte feil hovudnæring og -yrke, eller dei kan bli feilaktig grupperte som ikkje yrkesaktive.

Dei fullstendige oppgåvene om verneplikts- og sivilteneste vil bli innarbeidde i det endelege folketeljingsmaterialet.

Tabell 1. Folkemengd¹ ved folketeljningane 1875-1990, etter kommunegrenser pr. 3. november 1990

År	Folke- mengd	År	Folke- mengd	År	Folke- mengd	År	Folke- mengd
1875 ...	(581)	1920 ...	(776)	1960 ...	914	1980 ...	837
1900 ...	(673)	1946 ...	920	1970 ...	840	1990 ...	720

¹ Tal i parentes er rekna ut av NSD, sjå tekstdelen.

K j e l d e: Folketeljningar, materiale i SSB og Norsk samfunnsvitenskapelig datatjeneste (NSD).

Tabell 2. Folkemengd etter kjønn, ekteskapeleg status og alder. 3. november 1990

Alder	I alt	Menn					Kvinner				
		I alt	Ugifte	Gifte	Enkjø- menn	Separer- te og skilde	I alt	Ugifte	Gifte	Enkjer	Separer- te og skilde
I alt	720	360	175	161	13	11	360	145	160	48	7
0 - 4	41	19	19	-	-	-	22	22	-	-	-
5 - 9	45	28	28	-	-	-	17	17	-	-	-
10 - 14	50	20	20	-	-	-	30	30	-	-	-
15 - 19	52	28	28	-	-	-	24	24	-	-	-
20 - 24	57	25	25	-	-	-	32	28	4	-	-
25 - 29	37	18	12	6	-	-	19	8	10	-	1
30 - 34	45	24	9	14	-	1	21	1	19	-	1
35 - 39	50	32	6	24	-	2	18	1	17	-	-
40 - 44	42	23	3	17	-	3	19	1	15	1	2
45 - 49	41	21	4	15	-	2	20	1	17	1	1
50 - 54	32	17	4	13	-	-	15	1	14	-	-
55 - 59	40	21	4	16	-	1	19	-	18	1	-
60 - 64	45	22	3	17	2	-	23	2	16	5	-
65 - 69	35	19	7	9	3	-	16	-	10	6	-
70 - 74	39	15	2	12	1	-	24	3	12	8	1
75 - 79	31	14	-	11	1	2	17	1	6	9	1
80 - 84	14	5	-	3	2	-	9	4	-	5	-
85 - 89	18	7	1	3	3	-	11	1	2	8	-
90 -	6	2	-	1	1	-	4	-	-	4	-
0 - 6	56	28	28	-	-	-	28	28	-	-	-
7 - 12	59	31	31	-	-	-	28	28	-	-	-
13 - 15	31	12	12	-	-	-	19	19	-	-	-
16 - 19	42	24	24	-	-	-	18	18	-	-	-
20 - 44	231	122	55	61	-	6	109	39	65	1	4
45 - 66	171	88	16	66	3	3	83	4	68	10	1
67 -	130	55	9	34	10	2	75	9	27	37	2
16 - 24	99	49	49	-	-	-	50	46	4	-	-
25 - 39	132	74	27	44	-	3	58	10	46	-	2
40 - 66	213	111	19	83	3	6	102	5	83	11	3

Tabell 3. Hovudtal for utdanning. Personar 16-66 år etter yrkesaktivitet, arbeidstid i året, kjønn og utdanning¹. 3. november 1989 - 2. november 1990

Kjønn og høgste utdanning	I alt	Ikkje yrkesaktive	Yrkesaktive					
			I alt	Heiltid		Deltid		Både heiltid og deltid i året
				Heile året	Delar av året	Heile året	Delar av året	
I alt	444	82	362	169	73	51	40	29
Menn								
I alt	234	31	203	126	44	5	14	14
Barne- og ungdomsskolenivå,								
1-9 år i alt	75	17	58	38	11	1	5	3
Folkeskoleutdanning	49	12	37	26	7	-	1	3
9-årig ungdomsskole	15	2	13	8	1	1	3	-
Ungdomsskolenivå elles	11	3	8	4	3	-	1	-
Gymnasnivå I, 10 år, i alt								
Allment fagfelt	13	1	12	8	1	1	-	2
Industri, handverk og teknikk	36	8	28	16	8	-	1	3
Samferdsel	8	-	8	3	4	-	1	-
Helsevern	-	-	-	-	-	-	-	-
Jordbruk, skogbruk og fiske	4	1	3	2	-	-	1	-
Gymnasnivå I elles	8	-	8	3	3	1	1	-
Gymnasnivå II, 11 - 12 år, i alt								
Allment fagfelt	6	-	6	1	3	1	1	-
Administrasjon og økonomi	1	-	1	1	-	-	-	-
Industri, handverk og teknikk	28	1	27	18	5	1	1	2
Samferdsel	20	1	19	11	6	-	2	-
Helsevern	-	-	-	-	-	-	-	-
Jordbruk, skogbruk og fiske	4	-	4	2	2	-	-	-
Tenesteyting og forsvar	4	-	4	2	-	-	-	2
Gymnasnivå II elles	-	-	-	-	-	-	-	-
Universitets- og høgskolenivå I, 13 - 14 år, i alt								
Undervisning	2	-	2	2	-	-	-	-
Administrasjon, økonomi, samfunnsvitenskap og jus	1	-	1	-	-	-	1	-
Naturvitenskap og teknikk	1	-	1	1	-	-	-	-
Helsevern	-	-	-	-	-	-	-	-
Universitets- og høgskolenivå I elles	8	-	8	6	1	-	-	1
Universitets- og høgskolenivå II, III og forskarnivå, over 14 år, i alt								
Undervisning	7	1	6	6	-	-	-	-
Administrasjon, økonomi, samfunnsvitenskap og jus	1	-	1	1	-	-	-	-
Naturvitenskap og teknikk	2	-	2	2	-	-	-	-
Universitets- og høgskolenivå II, III og forskarnivå elles	3	-	3	2	-	-	-	1
Uoppgitt, inga utdanning og utdanning på førskolenivå	2	1	1	1	-	-	-	-
Kvinner								
I alt	210	51	159	43	29	46	26	15
Barne- og ungdomsskolenivå,								
1-9 år i alt	80	21	59	21	7	14	11	6
Folkeskoleutdanning	32	13	19	9	1	4	4	1
9-årig ungdomsskole	30	7	23	5	4	7	4	3
Ungdomsskolenivå elles	18	1	17	7	2	3	3	2
Gymnasnivå I, 10 år, i alt								
Allment fagfelt	23	6	17	-	4	8	4	1
Industri, handverk og teknikk	8	2	6	3	2	1	-	-
Samferdsel	-	-	-	-	-	-	-	-
Helsevern	6	1	5	3	-	2	-	-
Jordbruk, skogbruk og fiske	-	-	-	-	-	-	-	-
Gymnasnivå I elles	31	9	22	3	3	10	4	2
Gymnasnivå II, 11 - 12 år, i alt								
Allment fagfelt	18	5	13	3	2	2	4	2
Administrasjon og økonomi	11	2	9	2	5	2	-	-
Industri, handverk og teknikk	2	1	1	1	-	-	-	-
Samferdsel	1	-	1	-	1	-	-	-
Helsevern	1	-	1	-	-	-	1	-

¹ Høgste fullførte utdanning pr. 1. oktober 1990.

Tabell 3 (framh.). Hovudtal for utdanning. Personar 16-66 år etter yrkesaktivitet, arbeidstid i året, kjønn og utdanning¹. 3. november 1989 - 2. november 1990

Kjønn og høgste utdanning	I alt	Ikkje yrkesaktive	Yrkesaktive					
			I alt	Heiltid		Deltid		Både heiltid og deltid i året
				Heile året	Delar av året	Heile året	Delar av året	
Gymnasnivå II, 11-12 år (framh.)								
Jordbruk, skogbruk og fiske	1	-	1	-	-	-	-	1
Tenesteyting og forsvar	3	-	3	-	1	-	-	2
Gymnasnivå II elles	-	-	-	-	-	-	-	-
Universitets- og høgskolenivå I, 13 - 14 år, i alt	12	2	10	4	1	4	1	-
Undervisning	4	1	3	2	1	-	-	-
Administrasjon, økonomi, samfunnsvitenskap og jus	2	-	2	1	-	-	1	-
Naturvitenskap og teknikk	-	-	-	-	-	-	-	-
Helsevern	5	-	5	1	-	4	-	-
Universitets- og høgskolenivå I elles	1	1	-	-	-	-	-	-
Universitets- og høgskolenivå II, III og forskarnivå, over 14 år, i alt	11	1	10	3	3	3	-	1
Undervisning	9	1	8	3	2	3	-	-
Administrasjon, økonomi, samfunnsvitenskap og jus	1	-	1	-	1	-	-	-
Naturvitenskap og teknikk	-	-	-	-	-	-	-	-
Universitets- og høgskolenivå II, III og forskarnivå elles	1	-	1	-	-	-	-	1
Uoppgitt, inga utdanning og utdanning på førskolenivå	2	1	1	-	-	-	1	-

¹ Sjå note 1, førre sida.

Tabell 4. Personar 16 år og over. Hovudtal for yrkesaktivitet i året 3. november 1989 - 2. november 1990

	I alt	Ikkje yrkesaktive	Yrkesaktive			Prosent yrkesaktive		
			I alt	Menn	Kvinner	I alt	Menn	Kvinner
I alt	574	207	367	206	161	63,9	71,3	56,5
Alder								
16-19	42	17	25	19	6	59,5	79,2	33,3
20-24	57	10	47	23	24	82,5	92,0	75,0
25-29	37	4	33	18	15	89,2	100,0	78,9
30-39	95	4	91	54	37	95,8	96,4	94,9
40-49	83	13	70	38	32	84,3	86,4	82,1
50-59	72	9	63	34	29	87,5	89,5	85,3
60-66	58	25	33	17	16	56,9	58,6	55,2
67-69	22	20	2	1	1	9,1	8,3	10,0
70-	108	105	3	2	1	2,8	4,7	1,5
Ekteskapeleg status								
Ugifte	174	58	116	78	38	66,7	75,0	54,3
Gifte	321	91	230	119	111	71,7	73,9	69,4
Før gifte	79	58	21	9	12	26,6	37,5	21,8
Familietype								
Einslege	118	75	43	30	13	36,4	51,7	21,7
Ektepar utan ugifte barn	98	56	42	23	19	42,9	46,9	38,8
Ektepar med ugifte barn	308	56	252	138	114	81,8	88,5	75,0
Mor/far med ugifte barn	50	20	30	15	15	60,0	57,7	62,5
Utdanning								
Barne- og ungdomsskolenivå	271	151	120	60	60	44,3	48,0	41,1
Gymnasnivå	248	47	201	121	80	81,0	89,6	70,8
Universitets- og høgskolenivå	50	6	44	24	20	88,0	88,9	87,0
Uoppgitt, inga utdanning eller utdanning på førskolenivå	5	3	2	1	1	40,0	50,0	33,3

Tabell 5. Hovudtal for yrkesaktive i året 3. november 1989 - 2. november 1990

	I alt	Menn			Kvinner			Prosent		
		I alt	16-24	25-66	67-	I alt	16-24		25-66	67-
I alt	367	206	42	161	3	161	30	129	2	100,0
Nærings										
Jordbruk, skogbruk, fiske og fangst	29	28	7	19	2	1	-	-	1	7,9
Oljeutvinning og bergverksdrift	3	2	-	2	-	1	-	1	-	0,8
Industri	132	79	22	57	-	53	8	45	-	36,0
Kraft- og vassforsyning	-	-	-	-	-	-	-	-	-	-
Byggje- og anleggsverksemd	12	12	2	10	-	-	-	-	-	3,3
Varehandel, hotell- og restaurantverksemd	16	8	2	6	-	8	2	6	-	4,4
Transport, lagring, post og telekommunikasjonar	47	42	5	36	1	5	-	5	-	12,8
Bank- og finansieringsverksemd, forsikringsverksemd, eigedomsdrift og forretningsmessig tenesteyting	10	5	-	5	-	5	2	3	-	2,7
Offentleg, sosial og privat tenesteyting	118	30	4	26	-	88	18	69	1	32,2
Yrkesfelt										
Teknisk, vitenskapelig, humanistisk og kunstnarleg arbeid	58	10	1	9	-	48	9	38	1	15,8
Administrasjons- og forvaltningsarbeid, bedrifts- og organisasjonsleiing	15	13	-	13	-	2	-	2	-	4,1
Kontorarbeid	18	4	-	4	-	14	3	11	-	4,9
Handelsarbeid	9	4	1	3	-	5	2	3	-	2,5
Jordbruks-, skogbruks- og fiskearbeid	31	30	7	21	2	1	-	-	1	8,4
Gruve- og sprengingsarbeid m.m.	2	2	-	2	-	-	-	-	-	0,5
Transport- og kommunikasjonsarbeid	48	44	4	39	1	4	-	4	-	13,1
Industri-, byggje- og anleggsarbeid	130	83	25	58	-	47	6	41	-	35,4
Servicearbeid og militært arbeid	56	16	4	12	-	40	10	30	-	15,3
Yrkesstatus										
Tilsett	347	188	37	150	1	159	30	128	1	94,6
Sjølvsstendig	19	18	5	11	2	1	-	1	-	5,2
Familiemedlem utan fast lønn	1	-	-	-	-	1	-	-	1	0,3
Arbeidstid i året¹										
Berre heiltid, i alt	245	172	27	143	2	73	18	54	1	66,8
Berre deltid, i alt	93	20	11	8	1	73	6	66	1	25,3
Både heiltid og deltid, i alt	29	14	4	10	-	15	6	9	-	7,9
Yrkesaktiv i 12 månader										
Heiltid	171	127	12	114	1	44	5	38	1	46,6
Deltid	52	5	1	4	-	47	-	46	1	14,2
Både heiltid og deltid i perioden	11	6	-	6	-	5	1	4	-	3,0
Heiltid 0-3 månader	4	4	-	4	-	-	-	-	-	1,1
Heiltid 4-6 månader	4	-	-	-	-	4	1	3	-	1,1
Heiltid 7-9 månader	1	1	-	1	-	-	-	-	-	0,3
Heiltid 10-11 månader	2	1	-	1	-	1	-	1	-	0,5
Yrkesaktiv i 6-11 månader										
Heiltid	49	28	8	20	-	21	9	12	-	13,4
Deltid	29	7	5	2	-	22	4	18	-	7,9
Både heiltid og deltid i perioden	13	6	3	3	-	7	3	4	-	3,5
Yrkesaktiv i 1-5 månader										
Heiltid	25	17	7	9	1	8	4	4	-	6,8
Deltid	12	8	5	2	1	4	2	2	-	3,3
Både heiltid og deltid i perioden	5	2	1	1	-	3	2	1	-	1,4
Avtala arbeidstid i veka										
Ikkje yrkesaktiv i veka	61	38	15	21	2	23	14	9	-	16,6
1- 9 timar	22	8	2	6	-	14	3	11	-	6,0
10-19 timar	29	5	-	5	-	24	1	22	1	7,9
20-29 timar	33	3	-	3	-	30	1	29	-	9,0
30-34 timar	23	3	-	3	-	20	5	14	1	6,3
35-39 timar	125	85	13	72	-	40	5	35	-	34,1
40 timar og over	74	64	12	51	1	10	1	9	-	20,2

¹ Heiltid er *samt* arbeidstid på 30 timar eller meir i veka (alle arbeidsforhold), noko som svarer til 120 timar eller meir over ein firevekersperiode.

Tabell 6. Yrkesaktive 16 år og over, etter alder og næring/yrkesfelt. 3. november 1989 - 2. november 1990

	I alt	Alder									Prosent av dei yrkesaktive
		16-19	20-24	25-29	30-39	40-49	50-59	60-66	67-69	70-	
I alt	367	25	47	33	91	70	63	33	2	3	100,0
Næring											
Jordbruk	1	-	-	-	-	-	-	-	-	1	0,3
Skogbruk	1	-	-	-	-	-	1	-	-	-	0,3
Fiske og fangst	27	-	7	1	7	5	3	2	-	2	7,4
Oljeutvinning og bergverksdrift	3	-	-	-	2	1	-	-	-	-	0,8
Industri i alt	132	14	16	12	30	19	29	12	-	-	36,0
Næringsmiddel-, drikkevare- og tobakksindustri	99	12	10	8	18	17	23	11	-	-	27,0
Tekstil-, klesvare-, ler- og lervareindustri	1	1	-	-	-	-	-	-	-	-	0,3
Trevareindustri	-	-	-	-	-	-	-	-	-	-	-
Treforedling, grafisk industri og forlag	-	-	-	-	-	-	-	-	-	-	-
Kjemisk industri, mineral-, olje-, kol-, gummi- og plastindustri	3	-	1	1	1	-	-	-	-	-	0,8
Keramikk- og glasindustri	-	-	-	-	-	-	-	-	-	-	-
Metallindustri	-	-	-	-	-	-	-	-	-	-	-
Verkstadindustri	29	1	5	3	11	2	6	1	-	-	7,9
Industri elles	-	-	-	-	-	-	-	-	-	-	-
Kraft- og vassforsyning	-	-	-	-	-	-	-	-	-	-	-
Byggje- og anleggsverksemd	12	1	1	-	6	2	1	1	-	-	3,3
Varehandel	12	1	1	1	3	3	3	-	-	-	3,3
Hotell- og restaurantdrift	4	1	1	-	-	1	1	-	-	-	1,1
Landtransport	2	1	-	1	-	-	-	-	-	-	0,5
Sjøtransport	40	3	-	1	8	15	6	6	1	-	10,9
Transport elles, lagring, post og telekommunikasjonar	5	1	-	-	1	2	-	1	-	-	1,4
Bank- og finansieringsverksemd	5	-	1	-	-	1	2	1	-	-	1,4
Forsikringsverksemd, eigedomsdrift og forretningsmessig tenesteyting	5	-	1	2	2	-	-	-	-	-	1,4
Offentleg administrasjon, forsvar, politi og rettsvesen	22	-	3	3	6	2	3	5	-	-	6,0
Renovasjon og reingjering	-	-	-	-	-	-	-	-	-	-	-
Undervisning og forskningsverksemd	25	1	3	2	9	7	3	-	-	-	6,8
Helse- og sosialtenester	66	1	12	9	17	11	10	5	1	-	18,0
Kulturell tenesteyting, underhaldning og sport	3	-	1	1	-	1	-	-	-	-	0,8
Personleg tenesteyting	2	1	-	-	-	-	1	-	-	-	0,5
Yrkesfelt											
Teknisk, vitenskapelig, humanistisk og kunstnarleg arbeid	58	-	10	9	17	9	9	3	1	-	15,8
Administrasjons- og forvaltningsarbeid, bedrifts- og organisasjonsleiing i alt	15	-	-	1	5	3	5	1	-	-	4,1
Offentleg administrasjons- og forvaltningsarbeid	6	-	-	-	2	1	3	-	-	-	1,6
Bedrifts- og organisasjonsleiing	9	-	-	1	3	2	2	1	-	-	2,5
Kontorarbeid	18	-	3	1	6	4	1	3	-	-	4,9
Handelsarbeid	9	1	2	1	1	2	2	-	-	-	2,5
Jordbruks-, skogbruks- og fiskearbeid	31	-	7	1	7	6	5	2	-	3	8,4
Gruve- og sprengingsarbeid m.m.	2	-	-	-	1	1	-	-	-	-	0,5
Transport og kommunikasjonsarbeid	48	4	-	2	9	16	7	9	1	-	13,1
Industri-, byggje- og anleggsarbeid i alt	130	15	16	10	29	19	29	12	-	-	35,4
Jern- og metallvarearbeid	25	1	4	3	7	1	8	1	-	-	6,8
Elektroarbeid	3	-	-	-	2	1	-	-	-	-	0,8
Trearbeid	2	1	-	-	-	1	-	-	-	-	0,5
Næringsmiddelarbeid	78	11	8	7	11	12	19	10	-	-	21,3
Maskin- og motordrift	5	-	-	-	4	1	-	-	-	-	1,4
Laste-, losse- og lagerarbeid	1	1	-	-	-	-	-	-	-	-	0,3
Industri-, byggje- og anleggsarbeid elles	16	1	4	-	5	3	2	1	-	-	4,4
Servicearbeid og militært arbeid	56	5	9	8	16	10	5	3	-	-	15,3

Tabell 7. Yrkesaktive 16 år og over, etter kjønn, arbeidstid i året og næring/yrkesfelt. 3. november 1989 - 2. november 1990

	I alt	Yrkesaktiv i 12 måneder			Yrkesaktiv i 6-11 måneder			Yrkesaktiv i 1-5 måneder		
		Heiltid ¹	Deltid ¹	Både heiltid og deltid i perioden	Heiltid	Deltid	Både heiltid og deltid i perioden	Heiltid	Deltid	Både heiltid og deltid i perioden
Yrkesaktive i alt	367	171	52	11	49	29	13	25	12	5
Menn i alt	206	127	5	6	28	7	6	17	8	2
Næring										
Jordbruk	-	-	-	-	-	-	-	-	-	-
Skogbruk	1	1	-	-	-	-	-	-	-	-
Fiske og fangst	27	13	1	-	4	2	3	3	1	-
Oljeutvinning og bergverksdrift	2	2	-	-	-	-	-	-	-	-
Industri i alt	79	38	1	4	17	3	2	8	5	1
Næringsmiddel-, drikkevare- og tobakks-industri	50	18	1	4	11	3	2	6	4	1
Tekstil-, klesvare-, ler- og lervare-industri	1	-	-	-	1	-	-	-	-	-
Trevareindustri	-	-	-	-	-	-	-	-	-	-
Treforedling, grafisk industri og forlag	-	-	-	-	-	-	-	-	-	-
Kjemisk industri, mineral-, olje-, kol-, gummi- og plastindustri	3	2	-	-	-	-	-	1	-	-
Keramikk- og glasindustri	-	-	-	-	-	-	-	-	-	-
Metallindustri	-	-	-	-	-	-	-	-	-	-
Verkstadindustri	25	18	-	-	5	-	-	1	1	-
Industri elles	-	-	-	-	-	-	-	-	-	-
Kraft- og vassforsyning	-	-	-	-	-	-	-	-	-	-
Byggje- og anleggsverksemd	12	9	1	-	1	-	-	1	-	-
Varehandel	6	4	1	-	1	-	-	-	-	-
Hotell- og restaurantdrift	2	1	-	-	-	-	1	-	-	-
Landtransport	2	1	-	-	-	1	-	-	-	-
Sjøtransport	39	30	-	1	4	-	-	2	2	-
Transport elles, lagring, post og telekommunikasjonar	1	-	-	-	-	-	-	1	-	-
Bank- og finansieringsverksemd	1	1	-	-	-	-	-	-	-	-
Forsikringsverksemd, egedomsdrift og forretningsmessig tenesteyting	4	-	-	1	1	1	-	-	-	1
Offentleg administrasjon, forsvar, politi og rettsvesen	15	12	1	-	-	-	-	2	-	-
Renovasjon og reingjering	-	-	-	-	-	-	-	-	-	-
Undervising og forskningsverksemd	6	6	-	-	-	-	-	-	-	-
Helse- og sosialtenester	8	8	-	-	-	-	-	-	-	-
Kulturell tenesteyting, underhaldning og sport	1	1	-	-	-	-	-	-	-	-
Personleg tenesteyting	-	-	-	-	-	-	-	-	-	-
Yrkesfelt										
Teknisk, vitenskapelig, humanistisk og kunstnarleg arbeid	10	8	-	-	1	-	-	1	-	-
Administrasjons- og forvaltningsarbeid, bedrifts- og organisasjonsleiing i alt	13	11	2	-	-	-	-	-	-	-
Offentleg administrasjons- og forvaltningsarbeid	5	4	1	-	-	-	-	-	-	-
Bedrifts- og organisasjonsleiing	8	7	1	-	-	-	-	-	-	-
Kontorarbeid	4	3	-	1	-	-	-	-	-	-
Handelsarbeid	4	3	1	-	-	-	-	-	-	-
Jordbruks-, skogbruks- og fiskearbeid	30	17	1	-	3	2	3	3	1	-
Gruve- og sprengingsarbeid m.m.	2	1	-	-	-	-	-	1	-	-
Transport og kommunikasjonsarbeid	44	33	-	1	6	-	-	2	2	-
Industri-, byggje- og anleggsarbeid i alt	83	42	1	4	17	3	2	8	5	1
Jern- og metallvarearbeid	23	15	-	1	5	-	-	1	1	-
Elektroarbeid	3	3	-	-	-	-	-	-	-	-
Trearbeid	2	2	-	-	-	-	-	-	-	-
Næringsmiddelarbeid	39	10	1	3	10	2	2	6	4	1
Maskin- og motordrift	5	5	-	-	-	-	-	-	-	-
Laste-, losse- og lagerarbeid	1	-	-	-	-	1	-	-	-	-
Industri-, byggje- og anleggsarbeid elles	10	7	-	-	2	-	-	1	-	-
Servicearbeid og militært arbeid	16	9	-	-	1	2	1	2	-	1

¹ Heiltid er samla arbeidstid på 30 timar eller meir i veka (alle arbeidsforhold), noko som svarer til 120 timar eller meir over ein firevekersperiode.

Tabell 7 (framh.). Yrkesaktive 16 år og over, etter kjønn, arbeidstid i året og næring/yrkesfelt. 3. november 1989 - 2. november 1990

	I alt	Yrkesaktiv i 12 måneder			Yrkesaktiv i 6-11 måneder			Yrkesaktiv i 1-5 måneder		
		Heiltid ¹	Deltid ¹	Både heiltid og deltid i perioden	Heiltid	Deltid	Både heiltid og deltid i perioden	Heiltid	Deltid	Både heiltid og deltid i perioden
Kvinner i alt	161	44	47	5	21	22	7	8	4	3
Næring										
Jordbruk	1	1	-	-	-	-	-	-	-	-
Skogbruk	-	-	-	-	-	-	-	-	-	-
Fiske og fangst	-	-	-	-	-	-	-	-	-	-
Oljeutvinning og bergverksdrift	1	1	-	-	-	-	-	-	-	-
Industri i alt	53	13	7	2	11	11	3	2	3	1
Næringsmiddel-, drikkevare- og tobakks-industri	49	10	6	2	11	11	3	2	3	1
Tekstil-, klesvare-, lær- og løvare-industri	-	-	-	-	-	-	-	-	-	-
Trevareindustri	-	-	-	-	-	-	-	-	-	-
Treforedling, grafisk industri og forlag	-	-	-	-	-	-	-	-	-	-
Kjemisk industri, mineral-, olje-, kol-, gummi- og plastindustri	-	-	-	-	-	-	-	-	-	-
Keramikk- og glasindustri	-	-	-	-	-	-	-	-	-	-
Metallindustri	-	-	-	-	-	-	-	-	-	-
Verkstadindustri	4	3	1	-	-	-	-	-	-	-
Industri elles	-	-	-	-	-	-	-	-	-	-
Kraft- og vassforsyning	-	-	-	-	-	-	-	-	-	-
Byggje- og anleggsverksemd	-	-	-	-	-	-	-	-	-	-
Varehandel	6	3	2	-	1	-	-	-	-	-
Hotell- og restaurantdrift	2	2	-	-	-	-	-	-	-	-
Landtransport	-	-	-	-	-	-	-	-	-	-
Sjøtransport	1	1	-	-	-	-	-	-	-	-
Transport elles, lagring, post og telekommunikasjoner	4	3	1	-	-	-	-	-	-	-
Bank- og finansieringsverksemd	4	-	3	-	1	-	-	-	-	-
Forsikringsverksemd, eidedomsdrift og forretningsmessig tenesteyting	1	-	-	-	1	-	-	-	-	-
Offentleg administrasjon, forsvar, politi og rettsvesen	7	2	3	-	-	-	-	2	-	-
Renovasjon og reingjering	-	-	-	-	-	-	-	-	-	-
Undervisning og forskningsverksemd	19	6	5	-	2	4	1	1	-	-
Helse- og sosialtenester	58	11	25	3	4	7	3	3	1	1
Kulturell tenesteyting, underholdning og sport	2	-	1	-	-	-	-	-	-	1
Personleg tenesteyting	2	1	-	-	1	-	-	-	-	-
Yrkesfelt										
Teknisk, vitenskapelig, humanistisk og kunstnarleg arbeid	48	13	19	-	4	6	2	3	-	1
Administrasjons- og forvaltningsarbeid, bedrifts- og organisasjonsleiing i alt	2	2	-	-	-	-	-	-	-	-
Offentleg administrasjons- og forvaltningsarbeid	1	1	-	-	-	-	-	-	-	-
Bedrifts- og organisasjonsleiing	1	1	-	-	-	-	-	-	-	-
Kontorarbeid	14	6	4	-	1	-	1	2	-	-
Handelsarbeid	5	1	2	-	2	-	-	-	-	-
Jordbruks-, skogbruks- og fiskearbeid	1	1	-	-	-	-	-	-	-	-
Gruve- og sprengingsarbeid m.m.	-	-	-	-	-	-	-	-	-	-
Transport og kommunikasjonsarbeid	4	3	1	-	-	-	-	-	-	-
Industri-, byggje- og anleggsarbeid i alt ..	47	12	5	2	9	11	2	2	3	1
Jern- og metallvarearbeid	2	2	-	-	-	-	-	-	-	-
Elektroarbeid	-	-	-	-	-	-	-	-	-	-
Trearbeid	-	-	-	-	-	-	-	-	-	-
Næringsmiddelarbeid	39	10	4	2	7	10	1	2	2	1
Maskin- og motordrift	-	-	-	-	-	-	-	-	-	-
Laste-, losse- og lagerarbeid	-	-	-	-	-	-	-	-	-	-
Industri-, byggje- og anleggsarbeid elles	6	-	1	-	2	1	1	-	1	-
Servicearbeid og militært arbeid	40	6	16	3	5	5	2	1	1	1

¹ Sjå note 1, førre sida.

Tabell 8. Hovudtal for yrkesaktive i veka 27. oktober - 2. november 1990, etter vanleg/avtala arbeidstid

	I alt	Menn					Kvinner				
		I alt	1-19 timar	20-29 timar	30-39 timar	40 timar og over	I alt	1-19 timar	20-29 timar	30-39 timar	40 timar og over
I alt	306	168	13	3	88	64	138	38	30	60	10
Alder											
16-19	14	12	1	-	7	4	2	1	-	1	-
20-24	29	15	1	-	6	8	14	3	1	9	1
25-29	29	16	1	-	9	6	13	6	1	5	1
30-39	81	46	6	2	17	21	35	9	13	9	4
40-49	65	34	1	-	16	17	31	10	6	14	1
50-59	56	29	3	-	22	4	27	5	5	15	2
60-66	29	15	-	1	11	3	14	3	4	6	1
67-69	2	1	-	-	-	1	1	-	-	1	-
70-	1	-	-	-	-	-	1	1	-	-	-
Ekteskapeleg status											
Ugifte	81	56	7	1	31	17	25	4	4	15	2
Gifte	210	107	6	2	54	45	103	29	26	41	7
Før gifte	15	5	-	-	3	2	10	5	-	4	1
Familietype											
Einslege	36	24	3	1	11	9	12	1	2	8	1
Ektepar utan ugifte barn	39	20	-	-	13	7	19	4	4	10	1
Ektepar med ugifte barn	205	111	9	2	53	47	94	29	23	36	6
Mor/far med ugifte barn	26	13	1	-	11	1	13	4	1	6	2
Utdanning											
Barne- og ungdomsskolenivå	98	46	2	-	29	15	52	13	11	25	3
Gymnasnivå	165	98	7	1	47	43	67	21	12	28	6
Universitets- og høgskole-nivå	42	23	4	2	11	6	19	4	7	7	1
Uoppgitt, inga utdanning eller utdanning på førskolenivå	1	1	-	-	1	-	-	-	-	-	-
Utført arbeidstid i veka											
Var ikkje på arbeid	8	3	-	-	2	1	5	1	-	2	2
1 - 19 timar	53	12	11	-	1	-	41	36	3	2	-
20 - 29 timar	31	5	-	3	2	-	26	1	23	2	-
30 - 39 timar	132	74	-	-	72	2	58	-	4	54	-
40 timar og over	82	74	2	-	11	61	8	-	-	-	8

Tabell 9. Yrkesaktive 16 år og over i veka 27. oktober - 2. november 1990, etter kjønn, vanleg/avtala arbeidstid og næring/yrkesfelt

	I alt	Menn					Kvinner				
		I alt	1-19 timar	20-29 timar	30-39 timar	40 timar og over	I alt	1-19 timar	20-29 timar	30-39 timar	40 timar og over
I alt	306	168	13	3	88	64	138	38	30	60	10
Næring											
Jordbruk	1	-	-	-	-	-	1	1	-	-	-
Skogbruk	1	1	-	-	1	-	-	-	-	-	-
Fiske og fangst	16	16	1	-	5	10	-	-	-	-	-
Oljeutvinning og bergverksdrift	3	2	-	-	-	2	1	-	-	-	1
Industri i alt	109	64	6	-	45	13	45	6	7	30	2
Næringsmiddel-, drikkevare- og tobakksindustri	81	40	3	-	28	9	41	5	7	27	2
Tekstil-, klesvare-, ler- og lervareindustri	-	-	-	-	-	-	-	-	-	-	-
Trevareindustri	-	-	-	-	-	-	-	-	-	-	-
Treforedling, grafisk industri og forlag	-	-	-	-	-	-	-	-	-	-	-
Kjemisk industri, mineral-, olje-, kol-, gummi- og plastindustri	2	2	-	-	1	1	-	-	-	-	-
Keramikk- og glasindustri	-	-	-	-	-	-	-	-	-	-	-
Metallindustri	-	-	-	-	-	-	-	-	-	-	-
Verkstadindustri	26	22	3	-	16	3	4	1	-	3	-
Industri elles	-	-	-	-	-	-	-	-	-	-	-
Kraft- og vassforsyning	-	-	-	-	-	-	-	-	-	-	-
Byggje- og anleggsverksemd	10	10	1	1	4	4	-	-	-	-	-
Varehandel	10	6	2	-	1	3	4	-	1	3	-
Hotell- og restaurantdrift	3	2	-	-	1	1	1	-	-	-	1
Landtransport	1	1	-	-	-	1	-	-	-	-	-
Sjøtransport	34	33	1	-	14	18	1	-	-	1	-
Transport elles, lagring, post og telekommunikasjonar	5	1	-	-	-	1	4	1	1	-	2
Bank- og finansieringsverksemd	4	1	-	-	1	-	3	2	1	-	-
Forsikringsverksemd, eigedomsdrift og forretningsmessig tenesteyting	4	3	2	1	-	-	1	-	-	1	-
Offentleg administrasjon, forsvar, politi og rettsvesen	20	14	-	-	8	6	6	1	1	3	1
Renovasjon og reingjering	-	-	-	-	-	-	-	-	-	-	-
Undervisning og forskningsverksemd	21	5	-	1	3	1	16	3	8	4	1
Helse- og sosialtenester	59	8	-	-	4	4	51	24	10	16	1
Kulturell tenesteyting, underhaldning og sport	3	1	-	-	1	-	2	-	1	-	1
Personleg tenesteyting	2	-	-	-	-	-	2	-	-	2	-
Yrkesfelt											
Teknisk, vitenskapelig, humanistisk og kunstnarleg arbeid	52	8	-	1	4	3	44	12	15	15	2
Administrasjons- og forvaltningsarbeid, bedrifts- og organisasjonsleiing i alt	15	13	1	1	7	4	2	-	-	1	1
Offentleg administrasjons- og forvaltningsarbeid	6	5	-	-	4	1	1	-	-	1	-
Bedrifts- og organisasjonsleiing	9	8	1	1	3	3	1	-	-	-	1
Kontorarbeid	16	4	-	1	2	1	12	1	5	6	-
Handelsarbeid	7	4	2	-	1	1	3	-	-	3	-
Jordbruks-, skogbruks- og fiskearbeid	20	19	-	-	9	10	1	1	-	-	-
Gruve- og sprengingsarbeid m.m.	2	2	-	-	1	1	-	-	-	-	-
Transport og kommunikasjonsarbeid	41	37	2	-	16	19	4	1	1	-	2
Industri-, byggje- og anleggsarbeid i alt	107	68	6	-	45	17	39	3	6	28	2
Jern- og metallvarearbeid	23	21	3	-	16	2	2	-	-	2	-
Elektroarbeid	2	2	-	-	1	1	-	-	-	-	-
Trearbeid	2	2	-	-	1	1	-	-	-	-	-
Næringsmiddelarbeid	64	31	2	-	23	6	33	2	4	25	2
Maskin- og motordrift	5	5	-	-	1	4	-	-	-	-	-
Laste-, losse- og lagerarbeid	-	-	-	-	-	-	-	-	-	-	-
Industri-, byggje- og anleggsarbeid elles	11	7	1	-	3	3	4	1	2	1	-
Servicearbeid og militært arbeid	46	13	2	-	3	8	33	20	3	7	3

Tabell 10. Yrkesaktive 16 år og over med fast oppmøteplass på arbeid i veka 27. oktober - 2. november 1990, etter talet på arbeidsreiser, reisetid og yrkesfelt/oppmøteplass

	I alt	Reiste ikkje	Reiste 1 gong			Reiste 2-3 gonger			Reiste 4 gonger eller fleire		
			Reise- tid under 45 min	Reise- tid 45-89 min	Reise- tid 90 min og over	Reise- tid under 45 min	Reise- tid 45-89 min	Reise- tid 90 min og over	Reise- tid under 45 min	Reise- tid 45-89 min	Reise- tid 90 min og over
I alt	282	90	11	-	10	24	1	4	136	2	4
Yrkesfelt											
Teknisk, vitenskapelig, humanistisk og kunstnarleg arbeid	49	10	3	-	-	9	-	-	27	-	-
Administrasjons- og forvaltningsarbeid, bedrifts- og organisasjonsleiing i alt	12	2	-	-	-	1	-	-	8	-	1
Offentleg administrasjons- og forvaltningsarbeid	6	1	-	-	-	-	-	-	5	-	-
Bedrifts- og organisasjonsleiing	6	1	-	-	-	1	-	-	3	-	1
Kontorarbeid	15	4	-	-	-	2	-	-	9	-	-
Handelsarbeid	7	2	-	-	-	1	-	-	4	-	-
Jordbruks-, skogbruks- og fiskearbeid	18	9	1	-	-	1	-	-	7	-	-
Gruve- og sprengingsarbeid m.m. ..	2	-	1	-	1	-	-	-	-	-	-
Transport og kommunikasjonsarbeid	36	16	5	-	4	1	-	2	7	-	1
Industri-, byggje- og anleggsarbeid i alt	102	35	-	-	1	4	1	2	56	2	1
Jern- og metallvarearbeid	23	4	-	-	-	-	-	-	17	2	-
Elektroarbeid	1	-	-	-	-	-	-	1	-	-	-
Trearbeid	1	-	-	-	-	-	-	-	1	-	-
Næringsmiddelarbeid	61	24	-	-	-	3	-	-	34	-	-
Maskin- og motordrift	5	3	-	-	-	-	-	1	1	-	-
Laste-, losse- og lagerarbeid	-	-	-	-	-	-	-	-	-	-	-
Industri-, byggje- og anleggsarbeid elles	11	4	-	-	1	1	1	-	3	-	1
Servicearbeid og militært arbeid ..	41	12	1	-	4	5	-	-	18	-	1
Oppmøteplass og kjønn											
I bustadfylket	243	67	8	-	5	23	1	3	133	2	1
Menn	124	42	4	-	4	6	1	3	62	1	1
Kvinner	119	25	4	-	1	17	-	-	71	1	-
I bustadkommunen	220	52	7	-	2	23	-	-	133	2	1
Menn	105	30	3	-	2	6	-	-	62	1	1
Kvinner	115	22	4	-	-	17	-	-	71	1	-
1201 Bergen	12	10	-	-	2	-	-	-	-	-	-
Menn	8	7	-	-	1	-	-	-	-	-	-
Kvinner	4	3	-	-	1	-	-	-	-	-	-
1263 Lindås	4	-	-	-	-	-	1	3	-	-	-
Menn	4	-	-	-	-	-	1	3	-	-	-
Kvinner	-	-	-	-	-	-	-	-	-	-	-
1244 Austevoll	3	3	-	-	-	-	-	-	-	-	-
Menn	3	3	-	-	-	-	-	-	-	-	-
Kvinner	-	-	-	-	-	-	-	-	-	-	-
1264 Austrheim	3	1	1	-	1	-	-	-	-	-	-
Menn	3	1	1	-	1	-	-	-	-	-	-
Kvinner	-	-	-	-	-	-	-	-	-	-	-
Andre kommunar i fylket	1	1	-	-	-	-	-	-	-	-	-
Menn	1	1	-	-	-	-	-	-	-	-	-
Kvinner	-	-	-	-	-	-	-	-	-	-	-
Utanfor fylket	18	15	-	-	3	-	-	-	-	-	-
Menn	12	10	-	-	2	-	-	-	-	-	-
Kvinner	6	5	-	-	1	-	-	-	-	-	-
1103 Stavanger	3	3	-	-	-	-	-	-	-	-	-
Menn	2	2	-	-	-	-	-	-	-	-	-
Kvinner	1	1	-	-	-	-	-	-	-	-	-
1106 Haugesund	3	3	-	-	-	-	-	-	-	-	-
Menn	3	3	-	-	-	-	-	-	-	-	-
Kvinner	-	-	-	-	-	-	-	-	-	-	-
2201 Nordsjøen (uoppgitt)	2	1	-	-	1	-	-	-	-	-	-
Menn	2	1	-	-	1	-	-	-	-	-	-
Kvinner	-	-	-	-	-	-	-	-	-	-	-
2311 Nordsjøen syd	2	1	-	-	1	-	-	-	-	-	-
Menn	1	1	-	-	-	-	-	-	-	-	-
Kvinner	1	-	-	-	1	-	-	-	-	-	-
Andre stader utanfor fylket	8	7	-	-	1	-	-	-	-	-	-
Menn	4	3	-	-	1	-	-	-	-	-	-
Kvinner	4	4	-	-	-	-	-	-	-	-	-
Uoppgitt oppmøteplass	21	8	3	-	2	1	-	1	3	-	3
Menn	18	7	2	-	2	-	-	1	3	-	3
Kvinner	3	1	1	-	-	1	-	-	-	-	-

Tabell 11. Yrkesaktive 16 år og over med fast arbeidsreise i veka 27. oktober - 2. november 1990, etter reisemåte, oppmøteplass, talet på arbeidsreiser, reisetid og etter reisemåte, kjønn og alder

Bustad	I alt	Eitt transportmiddel						To eller flere transportmiddel		
		Bil	Buss	Tog, trikk, T-bane	Båt	Sykkel, gonge over 10 min	Anna	Kollektiv transport og/eller sykkel, gonge over 10 min	Kollektiv transport og bil	Andre kombinasjonar
I alt	192	63	4	-	3	64	17	8	12	21
Oppmøteplass, talet på arbeidsreiser og reisetid										
Oppmøteplass i bustadkommunen	168	60	3	-	1	63	15	2	6	18
Reiste 1 gong	9	2	-	-	-	4	1	1	1	-
Under 45 min	7	2	-	-	-	4	1	-	-	-
45 - 89 min	-	-	-	-	-	-	-	-	-	-
90 min og over	2	-	-	-	-	-	-	1	1	-
Reiste 2 - 3 gonger	23	6	-	-	-	11	2	-	-	4
Under 45 min	23	6	-	-	-	11	2	-	-	4
45 - 89 min	-	-	-	-	-	-	-	-	-	-
90 min og over	-	-	-	-	-	-	-	-	-	-
Reiste 4 gonger eller fleire	136	52	3	-	1	48	12	1	5	14
Under 45 min	133	50	3	-	1	48	12	1	4	14
45 - 89 min	2	2	-	-	-	-	-	-	-	-
90 min og over	1	-	-	-	-	-	-	-	1	-
Oppmøteplass utanfor bustadkommunen	11	-	1	-	-	1	1	3	4	1
Reiste 1 gong	7	-	-	-	-	1	1	3	1	1
Under 45 min	1	-	-	-	-	1	-	-	-	-
45 - 89 min	-	-	-	-	-	-	-	-	-	-
90 min og over	6	-	-	-	-	-	1	3	1	1
Reiste 2 - 3 gonger	4	-	1	-	-	-	-	-	3	-
Under 45 min	-	-	-	-	-	-	-	-	-	-
45 - 89 min	1	-	-	-	-	-	-	-	1	-
90 min og over	3	-	1	-	-	-	-	-	2	-
Reiste 4 gonger eller fleire	-	-	-	-	-	-	-	-	-	-
Under 45 min	-	-	-	-	-	-	-	-	-	-
45 - 89 min	-	-	-	-	-	-	-	-	-	-
90 min og over	-	-	-	-	-	-	-	-	-	-
Uoppgitt oppmøteplass	13	3	-	-	2	-	1	3	2	2
Kjønn og alder										
Menn	95	29	2	-	3	28	9	6	10	8
16-19	6	-	1	-	-	4	1	-	-	-
20-24	10	5	-	-	-	-	3	1	1	-
25-29	7	4	-	-	-	1	-	-	1	1
30-39	28	7	1	-	1	6	4	3	3	3
40-49	20	4	-	-	1	6	1	1	4	3
50-59	15	5	-	-	-	8	-	1	-	1
60-66	9	4	-	-	1	3	-	-	1	-
67-69	-	-	-	-	-	-	-	-	-	-
70-	-	-	-	-	-	-	-	-	-	-
Kvinner	97	34	2	-	-	36	8	2	2	13
16-19	1	-	-	-	-	-	-	1	-	-
20-24	5	4	-	-	-	-	-	-	-	1
25-29	10	4	1	-	-	1	2	-	-	2
30-39	25	9	-	-	-	9	2	1	-	4
40-49	23	11	1	-	-	9	-	-	1	1
50-59	22	4	-	-	-	9	3	-	1	5
60-66	10	2	-	-	-	7	1	-	-	-
67-69	1	-	-	-	-	1	-	-	-	-
70-	-	-	-	-	-	-	-	-	-	-

Tabell 12. Bustader og busette. Hustype, talet på rom, kjøkken. 3. november 1990

Talet på rom på 6 m ² eller større (kjøkken, gang, bad o.l. er ikkje rekna med)	Bustader					Busette	
	I alt	Frittliggjande einebustad eller våningshus knytt til gardsdrift	Andre eine- og tomannsbustader og småhus	Blokk, leigegard e.l.	Forretningsbygg, bygg for felleshushald e.l.	I alt	Pr. bustad
I alt	268	241	23	1	3	713	2,7
1 rom	3	3	-	-	-	5	1,7
Med kjøkken 6 m ² eller større	1	1	-	-	-	1	1,0
Med kjøkken mindre enn 6 m ²	2	2	-	-	-	4	2,0
Utan kjøkken	-	-	-	-	-	-	-
2 rom	21	13	7	-	1	28	1,3
Med kjøkken 6 m ² eller større	8	5	3	-	-	10	1,3
Med kjøkken mindre enn 6 m ²	13	8	4	-	1	18	1,4
Utan kjøkken	-	-	-	-	-	-	-
3 rom	26	18	7	1	-	60	2,3
4 rom	56	50	6	-	-	144	2,6
5 rom	76	73	3	-	-	199	2,6
6 rom	37	36	-	-	1	101	2,7
7 rom	20	20	-	-	-	73	3,7
8 rom	17	16	-	-	1	56	3,3
9 rom eller fleire	12	12	-	-	-	47	3,9

Tabell 13. Bustader, rom og busette, etter hustype. 3. november 1990

	I alt	Frittliggjande einebustad eller våningshus knytt til gardsdrift	Hus i kjede, rekkjehus, terrassehus, vertikaldelt tomannsbustad	Horisontaldelt tomannsbustad eller anna bustadbygg med mindre enn 3 etasjar	Blokk, leigegard e.l.	Forretningsbygg, bygg for felleshushald e.l.
Bustader i alt	268	241	11	12	1	3
Busette i alt	713	644	32	27	4	6
Busette pr. bustad	2,7	2,7	2,9	2,3	4,0	2,0
Rom i alt	1337	1244	36	38	3	16
Rom pr. bustad	5,0	5,2	3,3	3,2	3,0	5,3

Tabell 14. Bustader etter eigeform og areal¹. Rom og busette, etter eigeform. 3. november 1990

	I alt	Eig bustaden			Leiger bustaden			
		I alt	Privat	Gjennom burettslag e.l.	I alt	Som tenestebustad	For eit avgrensa tidsrom	På andre vilkår
Bustader i alt	268	232	220	12	36	12	9	15
Under 50 m ²	11	4	4	-	7	4	2	1
50 - 59 m ²	15	12	12	-	3	1	-	2
60 - 79 m ²	35	27	25	2	8	3	3	2
80 - 99 m ²	56	44	41	3	12	1	4	7
100 - 129 m ²	83	80	75	5	3	2	-	1
130 - 149 m ²	25	24	23	1	1	-	-	1
150 - 199 m ²	31	29	28	1	2	1	-	1
200 m ² eller meir	12	12	12	-	-	-	-	-
Busette i alt	713	637	596	41	76	20	25	31
Busette pr. bustad	2,7	2,7	2,7	3,4	2,1	1,7	2,8	2,1
Rom i alt	1337	1205	1148	57	132	40	29	63
Rom pr. bustad	5,0	5,2	5,2	4,8	3,7	3,3	3,2	4,2

¹ Medrekna kjøkken, gang, bad o.l.

Tabell 15. Bustader etter talet på rom og talet på busette. 3. november 1990

Talet på busette	I alt	Talet på rom								
		1	2	3	4	5	6	7	8	9 eller fleire
I alt	268	3	21	26	56	76	37	20	17	12
1	73	1	17	9	14	19	7	2	4	-
2	70	2	3	8	18	20	13	3	2	1
3	45	-	-	2	10	20	4	3	3	3
4	47	-	-	6	7	9	10	6	5	4
5	23	-	1	1	6	4	2	4	1	4
6	8	-	-	-	1	4	1	2	-	-
7	2	-	-	-	-	-	-	-	2	-
8	-	-	-	-	-	-	-	-	-	-
9	-	-	-	-	-	-	-	-	-	-
10 eller fleire ...	-	-	-	-	-	-	-	-	-	-

Tabell 16. Bustader etter byggjeår for huset og hustype/eigeform/kjelde til oppvarming. Busette og rom, etter byggjeår for huset. 3. november 1990

	I alt	Byggjeår for huset							
		-1900	1901-1920	1921-1940	1941-1945	1946-1960	1961-1970	1971-1980	1981-1990
Bustader i alt	268	21	29	36	3	57	36	45	41
Hustype									
Frittliggjande einébustad eller våningshus knytt til gardsdrift	241	20	27	31	3	55	32	43	30
Hus i kjede, rekkjehus, terrassehus eller vertikaldelt tomannsbustad	11	-	1	2	-	-	-	1	7
Horisontaldelt tomannsbustad eller anna bustadbygg med mindre enn 3 etasjar ..	12	1	-	3	-	-	3	1	4
Blokk, leigegard eller anna bustadbygg med 3 etasjar eller meir	1	-	1	-	-	-	-	-	-
Forretningsbygg, pensjonat, aldersheim, militærforlegning eller anna bygg for felleshushald	3	-	-	-	-	2	1	-	-
Eige-/leigeform									
Eigd i alt	232	20	22	33	3	52	31	40	31
Privat	220	20	21	32	3	51	31	34	28
Gjennom burettslag eller bustadaksjeselskap	12	-	1	1	-	1	-	6	3
Leigd i alt	36	1	7	3	-	5	5	5	10
Som tenestebustad	12	1	1	-	-	2	4	1	3
For eit avgrensa tidsrom	9	-	2	1	-	1	-	2	3
På andre vilkår	15	-	4	2	-	2	1	2	4
Kjelder til oppvarming									
Éi kjelde, i alt	56	4	8	7	-	9	6	5	17
Sentralvarme	2	-	-	-	-	2	-	-	-
Elektriske omnar, varmekablar e.l.	27	1	2	1	-	2	1	5	15
Omnar for flytande brensel	21	3	2	6	-	4	5	-	1
Omnar for fast brensel	6	-	4	-	-	1	-	-	1
To eller fleire kjelder, i alt	212	17	21	29	3	48	30	40	24
Elektriske omnar og omnar for fast brensel	33	2	4	4	-	10	6	1	6
Elektriske omnar og omnar for flytande brensel	82	8	8	13	1	15	12	19	6
Omnar for fast og flytande brensel	10	1	2	1	-	6	-	-	-
Sentralvarme og éi eller fleire andre kjelder	4	-	1	-	-	1	-	2	-
Andre kombinasjonar	83	6	6	11	2	16	12	18	12
Busette i alt	713	42	61	70	8	117	110	159	146
Busette pr. bustad	2,7	2,0	2,1	1,9	2,7	2,1	3,1	3,5	3,6
Rom i alt	1337	104	128	160	16	265	192	266	205
Rom pr. bustad	5,0	5,0	4,4	4,4	5,3	4,6	5,3	5,9	5,0

Tabell 17. Bustader og busette. Sanitærutstyr, storleik og tilgjenge. 3. november 1990

	I alt	Sanitærutstyr			
		Med WC		Utan WC	
		Med bad	Utan bad	Med bad	Utan bad
I alt	268	257	6	3	2
Talet på rom på 6 m² eller større					
(kjøkken, gang, bad o.l. er <i>ikkje</i> rekna med)					
1 rom	3	3	-	-	-
Med kjøkken 6 m ² eller større	1	1	-	-	-
Med kjøkken mindre enn 6 m ²	2	2	-	-	-
Utan kjøkken	-	-	-	-	-
2 rom	21	18	1	1	1
Med kjøkken 6 m ² eller større	8	8	-	-	-
Med kjøkken mindre enn 6 m ²	13	10	1	1	1
Utan kjøkken	-	-	-	-	-
3 rom	26	24	1	-	1
4 rom	56	54	1	1	-
5 rom	76	74	2	-	-
6 rom	37	35	1	1	-
7 rom	20	20	-	-	-
8 rom	17	17	-	-	-
9 rom eller fleire	12	12	-	-	-
Etasjeplassering. Heis					
Bustader med bustadrom i					
éin etasje i alt	140	131	5	2	2
Kjellaretasje	7	7	-	-	-
Underetasje	11	11	-	-	-
1. etasje	81	76	3	1	1
2. etasje	37	33	2	1	1
3. etasje	3	3	-	-	-
4. etasje	1	1	-	-	-
I hus med heis	-	-	-	-	-
I hus utan heis	1	1	-	-	-
5. etasje eller høgare	-	-	-	-	-
I hus med heis	-	-	-	-	-
I hus utan heis	-	-	-	-	-
Bustader med bustadrom i					
fleire etasjar i alt	128	126	1	1	-
1. etasje og underetasje/kjellar	23	23	-	-	-
1. og 2. etasje	74	74	-	-	-
1. og 2. etasje og underetasje/kjellar	25	24	1	-	-
1., 2. og 3. etasje	3	3	-	-	-
Andre etasjekombinasjonar	3	2	-	1	-
Busette i alt	713	691	12	8	2
Busette pr. bustad	2,7	2,7	2,0	2,7	1,0
Rom i alt	1337	1295	25	12	5
Rom pr. bustad	5,0	5,0	4,2	4,0	2,5

Tabell 18. Bustader etter standarindikatorar. Busette etter alder og standardindikatorar.
3. november 1990

	Bustader	Busette									
		I alt	0-19	20-29	30-39	40-49	50-59	60-69	70-79	80-89	90-
I alt	268	713	188	94	94	83	71	80	69	30	4
Hustype											
Frittliggjande einestad eller våningshus knytt til gardsdrift	241	644	174	73	88	77	60	73	69	26	4
Småhus	23	59	12	19	5	4	10	5	-	4	-
Blokk, leigegard, forretningsbygg, bygg for felleshushald e.l.	4	10	2	2	1	2	1	2	-	-	-
Talet på rom. Kjøkken											
1 - 2 rom	24	33	-	7	4	1	2	6	11	2	-
Med kjøkken	24	33	-	7	4	1	2	6	11	2	-
Utan kjøkken	-	-	-	-	-	-	-	-	-	-	-
3 - 4 rom	82	204	50	30	26	19	18	33	18	10	-
5 rom eller fleire	162	476	138	57	64	63	51	41	40	18	4
Byggjeår											
- 1900	21	42	2	8	1	1	7	6	11	5	1
1901 - 1960	125	256	26	24	21	32	22	53	54	23	1
1961 - 1990	122	415	160	62	72	50	42	21	4	2	2
Kjelder til oppvarming											
Éi kjelde, i alt	56	129	26	28	14	13	11	18	13	6	-
Sentralvarme, elektriske omnar, varmekablar e.l.	29	74	21	24	9	8	7	2	2	1	-
Omnar for flytande brensel	21	41	3	2	4	3	3	15	8	3	-
Omnar for fast brensel	6	14	2	2	1	2	1	1	3	2	-
To eller fleire kjelder, i alt	212	584	162	66	80	70	60	62	56	24	4
Elektriske omnar og omnar for fast brensel	33	86	22	9	9	15	7	10	4	9	1
Elektriske omnar og omnar for flytande brensel	82	208	54	22	22	21	28	28	19	12	2
Omnar for fast og flytande brensel	10	21	2	1	2	4	2	2	8	-	-
Sentralvarme og éi eller fleire andre kjelder	4	7	2	1	1	-	-	1	1	1	-
Andre kombinasjonar	83	262	82	33	46	30	23	21	24	2	1
Sanitærforhold											
Har både bad og WC	257	691	188	86	94	82	67	79	64	28	3
Har WC, men ikkje bad	6	12	-	3	-	1	2	-	3	2	1
Har bad, men ikkje WC	3	8	-	4	-	-	2	1	1	-	-
Har verken bad eller WC	2	2	-	1	-	-	-	-	1	-	-
Etasjeplassering. Heis											
Bustader med bustadrom i éin etasje i alt	140	351	94	47	53	35	33	39	31	16	3
1. etasje, kjellaretasje eller underetasje	99	252	69	33	36	25	28	23	25	10	3
2. etasje eller høgare	41	99	25	14	17	10	5	16	6	6	-
I hus med heis	-	-	-	-	-	-	-	-	-	-	-
I hus utan heis	41	99	25	14	17	10	5	16	6	6	-
Bustader med bustadrom i fleire etasjar	128	362	94	47	41	48	38	41	38	14	1
Plan i bustaden											
Bustader med kjøkken, bad, WC og minst eitt bustadrom på eitt plan	251	674	185	82	94	78	65	78	62	27	3
Eige-/leigeform											
Eigd i alt	232	637	170	73	80	75	65	78	67	25	4
Privat	220	596	153	70	71	71	60	78	65	24	4
Gjennom burettslag e.l.	12	41	17	3	9	4	5	-	2	1	-
Leigd	36	76	18	21	14	8	6	2	2	5	-
Talet på busette											
1	73	73	-	7	7	5	2	18	20	13	1
2	70	140	5	8	11	11	19	37	37	10	2
3	45	135	23	22	13	18	22	20	12	5	-
4	47	188	71	32	30	28	21	4	-	1	1
5	23	115	55	16	26	13	4	1	-	-	-
6 eller fleire	10	62	34	9	7	8	3	-	-	1	-

Tabell 19. Hushald, familiar og personar, etter hushaldstype¹. Hushald etter hushaldstype¹ og talet på familiar i hushaldet/yrkesaktivitet i hushaldet/eigeform/talet på rom i bustaden og kjøkken. 3. november 1990

	I alt	Eierson- hushald	Fleirpersonhushald utan barn			Fleirpersonhushald med barn			
			I alt	2 per- sonar	3 per- sonar eller fleire	I alt	1 barn	2 barn	3 barn eller fleire
Personar i alt	713	73	278	130	148	362	121	121	120
Familiar i alt	296	73	129	77	52	94	38	33	23
Hushald i alt	268	73	109	65	44	86	34	30	22
Talet på familiar i hushaldet									
1 familie	241	73	90	53	37	78	30	27	21
2 familiar	26	-	18	12	6	8	4	3	1
3 familiar	1	-	1	-	1	-	-	-	-
4 familiar eller fleire	-	-	-	-	-	-	-	-	-
Yrkesaktivitet. Talet på yrkesaktive i veka									
Hushald utan yrkesaktive	90	51	37	31	6	2	1	1	-
Hushald med 1 yrkesaktiv	77	22	27	17	10	28	12	8	8
Heiltid ²	64	19	21	14	7	24	10	7	7
Deltid	13	3	6	3	3	4	2	1	1
Hushald med 2 yrkesaktive	78	-	33	17	16	45	10	21	14
Begge på heiltid	28	-	17	9	8	11	6	4	1
Ein på heiltid	46	-	15	7	8	31	3	17	11
Ingen på heiltid	4	-	1	1	-	3	1	-	2
Hushald med 3 yrkesaktive	19	-	10	-	10	9	9	-	-
Alle på heiltid	9	-	4	-	4	5	5	-	-
To på heiltid	6	-	5	-	5	1	1	-	-
Ein på heiltid	4	-	1	-	1	3	3	-	-
Ingen på heiltid	-	-	-	-	-	-	-	-	-
Hushald med 4 yrkesaktive og over	4	-	2	-	2	2	2	-	-
Eige-/leigeform									
Eigd i alt	232	55	102	60	42	75	29	25	21
Privat	220	53	101	60	41	66	25	22	19
Gjennom burettslag e.l.	12	2	1	-	1	9	4	3	2
Leigd i alt	36	18	7	5	2	11	5	5	1
Som tenestebustad	12	9	1	-	1	2	1	1	-
For eit avgrensa tidsrom	9	2	4	3	1	3	1	1	1
På andre vilkår	15	7	2	2	-	6	3	3	-
Talet på rom. Kjøkken									
1 rom	3	1	2	2	-	-	-	-	-
Med kjøkken 6 m ² eller større	1	1	-	-	-	-	-	-	-
Med kjøkken mindre enn 6 m ²	2	-	2	2	-	-	-	-	-
Utan kjøkken	-	-	-	-	-	-	-	-	-
2 rom	21	17	4	3	1	-	-	-	-
Med kjøkken 6 m ² eller større	8	6	2	2	-	-	-	-	-
Med kjøkken mindre enn 6 m ²	13	11	2	1	1	-	-	-	-
Utan kjøkken	-	-	-	-	-	-	-	-	-
3 rom	26	9	11	8	3	6	4	2	-
4 rom	56	14	23	16	7	19	5	8	6
5 rom	76	19	35	19	16	22	9	7	6
6 rom	37	7	17	11	6	13	5	6	2
7 rom	20	2	9	3	6	9	2	4	3
8 rom	17	4	5	2	3	8	5	1	2
9 rom eller fleire	12	-	3	1	2	9	4	2	3

¹ I denne tabellen er barn (ugifte heimebuande) 18 år og over haldne utanfor ved grupperinga av hushald etter type. Hushald som har barn berre i alderen 18 år og over, er derfor rekna som fleirpersonhushald utan barn. ² Heiltid er *saml*a avtala/vanleg arbeidstid på 30 timar eller meir i veka (alle arbeidsforhold).

Tabell 20. Hushald, familiar og personar, etter hushaldsstorleik/hushaldstype. Absolutte tal og prosent.
3. november 1990

	Absolutte tal			Prosent		
	Personar	Familiar	Hushald	Personar	Familiar	Hushald
I alt	713	296	268	100,0	100,0	100,0
Hushaldsstorleik						
1 person	73	73	73	10,2	24,7	27,2
2 personar	140	82	70	19,6	27,7	26,1
3 personar	135	51	45	18,9	17,2	16,8
4 personar	188	53	47	26,4	17,9	17,5
5 personar eller fleire	177	37	33	24,8	12,5	12,3
Hushaldstype						
Éinpersonhushald	73	73	73	10,2	24,7	27,2
Alder						
- 24	5	5	5	0,7	1,7	1,9
25 - 34	8	8	8	1,1	2,7	3,0
35 - 44	4	4	4	0,6	1,4	1,5
45 - 69	22	22	22	3,1	7,4	8,2
70 - 79	20	20	20	2,8	6,8	7,5
80 - 84	6	6	6	0,8	2,0	2,2
85 - 89	7	7	7	1,0	2,4	2,6
90 -	1	1	1	0,1	0,3	0,4
Fleirpersonhushald utan barn ¹	278	129	109	39,0	43,6	40,7
Alder eldste person						
- 24	2	2	1	0,3	0,7	0,4
25 - 34	4	3	2	0,6	1,0	0,7
35 - 44	14	8	6	2,0	2,7	2,2
45 - 69	148	59	54	20,8	19,9	20,1
70 - 79	70	37	31	9,8	12,5	11,6
80 - 84	14	5	4	2,0	1,7	1,5
85 - 89	18	11	8	2,5	3,7	3,0
90 -	8	4	3	1,1	1,4	1,1
Fleirpersonhushald med barn ¹	362	94	86	50,8	31,8	32,1
Alder yngste barn						
0 - 6	176	45	41	24,7	15,2	15,3
7 - 15	147	39	35	20,6	13,2	13,1
16 - 17	39	10	10	5,5	3,4	3,7
Talet på barn i hushaldet						
1 barn	121	38	34	17,0	12,8	12,7
2 barn	121	33	30	17,0	11,1	11,2
3 barn	89	18	17	12,5	6,1	6,3
4 barn eller fleire	31	5	5	4,3	1,7	1,9

¹ I denne tabellen er barn (ugifte heimebuande) 18 år og over haldne utanfor ved grupperinga av hushald etter type. Hushald som har barn berre i alderen 18 år og over, er derfor rekna som fleirpersonhushald utan barn.

Tabell 21. Hushald etter hushaldstype¹ og disponering av personbil/sortering av avfall. 3. november 1990

	I alt	Hushald med barn	Hushald utan barn					
			I alt	Alder eldste person				
				-24	25-44	45-69	70-79	80-
I alt	268	86	182	6	20	76	51	29
Disponering av personbil								
1 bil	131	64	67	6	10	35	12	4
2 bilar	16	9	7	-	-	6	-	1
3 bilar eller fleire	1	1	-	-	-	-	-	-
Hushaldet disponerer ikkje bil	120	12	108	-	10	35	39	24
Sortering av avfall (kjeldesortering)								
Hushaldet sorterer avfall, i alt	110	47	63	3	9	29	17	5
Papir ²	18	6	12	2	3	4	2	1
Glas ²	80	39	41	2	7	21	8	3
Batteri ²	81	38	43	2	3	21	14	3
Måling, lakk, olje e.l. ²	7	4	3	-	-	-	3	-
Anna avfall ²	28	10	18	1	2	4	7	4
Hushaldet sorterer ikkje avfall	158	39	119	3	11	47	34	24

¹ I denne tabellen er barn (ugifte heimebuande) 18 år og over haldne utanfor ved grupperinga av hushald etter type. Hushald som har barn berre i alderen 18 år og over, er derfor rekna som hushald utan barn. ² Nokre hushald sorterer fleire typar avfall. Derfor blir summen av hushald etter avfallstype større enn talet på hushald som sorterer avfall i alt.

Tabell 22. Familjar i privathushald etter familietype. Personar etter alder og familietype. 3. november 1990

Alder	I alt	Einsleg	Ektepar utan ugifte barn	Ektepar med ugifte barn	Mor med barn	Far med barn
Familjar						
I alt	296	111	49	108	21	7
Personar						
I alt	713	111	98	435	52	17
0 - 4	41	-	-	34	6	1
5 - 9	45	-	-	41	2	2
10 - 14	50	-	-	44	4	2
15 - 19	52	-	-	44	7	1
20 - 24	57	11	-	41	4	1
25 - 29	37	5	1	27	4	-
30 - 34	44	9	3	29	1	2
35 - 39	50	4	1	41	3	1
40 - 44	42	5	1	30	4	2
45 - 49	41	3	2	31	3	2
50 - 54	32	1	1	27	3	-
55 - 59	39	2	17	17	3	-
60 - 64	45	11	20	13	1	-
65 - 69	35	15	13	6	1	-
70 - 74	38	11	18	6	2	1
75 - 79	31	14	14	3	-	-
80 - 84	13	10	2	-	1	-
85 - 89	17	9	4	1	1	2
90 -	4	1	1	-	2	-

Tabell 23. Hovudtal for par og personar i par. 3. november 1990

	I alt	Gifte		Sambuande		
		I alt	Utan barn ¹	Med barn ¹	I alt	Utan barn ¹
Par						
I alt						
Talet på barn i hushaldet¹						
0						
1						
2						
3						
4						
5 og over						
Yrkesaktiviteten til paret i veka 27. oktober - 2. november 1990						
Ingen yrkesaktiv						
Ein yrkesaktiv						
Begge yrkesaktive						
Personar						
I alt						
Alder						
0 - 19						
20 - 29						
30 - 39						
40 - 49						
50 - 59						
60 - 69						
70 -						
Høgste utdanning						
Barne- og ungdomsskolenivå						
Gymnasnivå						
Universitets- og høgskolenivå						
Uoppgitt, inga utdanning eller utdanning på førskolenivå						

Tala i denne tabellen er ikkje ferdige. Tabellen, som vil bli utarbeidd seinare, kan ein få ved å vende seg til Statistisk sentralbyrå, Folketeljingskontoret.

¹ I denne tabellen er barn (ugifte heimebuande) 18 år og over haldne utanfor ved grupperinga av hushald etter type. Par som har barn berre i alderen 18 år og over, er derfor rekna som par utan barn.

Tabell 24. Barn 0-17 år etter alder, familietype og mors/fars yrkesaktivitet i veka 27. oktober - 2. november 1990

Alder	I alt	Ektepar med barn			Mor med barn		Far med barn	
		Ingen av foreldra yrkesaktive	Ein av foreldra yrkesaktiv	Begge foreldra yrkesaktive	Mor ikkje yrkesaktiv	Mor yrkesaktiv	Far ikkje yrkesaktiv	Far yrkesaktiv
I alt ¹	166	-	47	99	5	10	-	5
0	10	-	4	2	1	2	-	1
1	4	-	1	2	-	1	-	-
2	11	-	5	6	-	-	-	-
3	7	-	2	3	-	2	-	-
4	9	-	4	5	-	-	-	-
5	9	-	1	6	1	-	-	1
6	6	-	1	5	-	-	-	-
7	11	-	4	7	-	-	-	-
8	12	-	3	8	-	-	-	1
9	7	-	1	5	-	1	-	-
10	9	-	3	4	-	1	-	1
11	7	-	3	4	-	-	-	-
12	13	-	5	8	-	-	-	-
13	8	-	2	4	-	1	-	1
14	13	-	3	8	-	2	-	-
15	10	-	2	6	2	-	-	-
16	7	-	1	6	-	-	-	-
17	13	-	2	10	1	-	-	-

¹ Barn 0-17 år i alt er ikkje det same som personar 0-17 år i alt. Sjå tekstdelen, pkt. 4.1.

Tabell 25. Personar 67 år og over. Alder, talet på personar i hushaldet, hushaldstype og indikatorar for bustadstandard. 3. november 1990

	I alt	67 - 69 år		70 - 79 år		80 - 89 år		90 år og over	
		Bur aleine	Bur med fleire	Bur aleine	Bur med fleire	Bur aleine	Bur med fleire	Bur aleine	Bur med fleire
I alt	130	7	15	20	50	13	19	1	5
I felleshushald	5	-	-	-	1	-	2	-	2
I privathushald i alt	125	7	15	20	49	13	17	1	3
Hustype									
Frittliggjande einebustad eller våningshus knytt til gardsdrift	120	7	14	20	49	11	15	1	3
Småhus	5	-	1	-	-	2	2	-	-
Blokk, leigegard, forretningsbygg, bygg for felleshushald e.l.	-	-	-	-	-	-	-	-	-
Talet på rom. Kjøkken									
1 - 2 rom	16	-	3	5	6	2	-	-	-
Med kjøkken	16	-	3	5	6	2	-	-	-
Utan kjøkken	-	-	-	-	-	-	-	-	-
3 - 4 rom	38	4	6	3	15	8	2	-	-
5 rom eller fleire	71	3	6	12	28	3	15	1	3
Byggjeår									
- 1900	19	1	1	5	6	1	4	1	-
1901 - 1960	93	5	10	12	42	11	12	-	1
1961 - 1990	13	1	4	3	1	1	1	-	2
Kjelder til oppvarming									
Éi kjelde, i alt	26	1	6	5	8	2	4	-	-
Sentralvarme, elektriske omnar, varmekablar e.l.	4	-	1	2	-	-	1	-	-
Omnar for flytande brensel	17	1	5	3	5	1	2	-	-
Omnar for fast brensel	5	-	-	-	3	1	1	-	-
To eller fleire kjelder, i alt	99	6	9	15	41	11	13	1	3
Sentralvarme og éi eller fleire andre kjelder	2	-	-	1	-	1	-	-	-
Andre kombinasjonar	97	6	9	14	41	10	13	1	3
Sanitærforhold									
Har både bad og WC	117	7	15	17	47	12	16	-	3
Har WC, men ikkje bad	6	-	-	2	1	1	1	1	-
Har bad, men ikkje WC	1	-	-	-	1	-	-	-	-
Har verken bad eller WC	1	-	-	1	-	-	-	-	-
Etasjeplassering. Heis									
Bustader med bustadrom i éin etasje i alt	62	4	8	12	19	8	8	1	2
1. etasje, kjellaretasje eller underetasje	45	3	4	10	15	4	6	1	2
2. etasje eller høgare	17	1	4	2	4	4	2	-	-
I hus med heis	-	-	-	-	-	-	-	-	-
I hus utan heis	17	1	4	2	4	4	2	-	-
Bustader med bustadrom i fleire etasjar	63	3	7	8	30	5	9	-	1
Plan i bustaden									
Bustader med kjøkken, bad, WC og minst eitt bustadrom på eitt plan	114	7	15	17	45	12	15	-	3
Elge-/leigeform									
Eigd i alt	118	7	15	18	49	8	17	1	3
Privat	115	7	15	16	49	8	16	1	3
Gjennom burettslag e.l.	3	-	-	2	-	-	1	-	-
Leigd	7	-	-	2	-	5	-	-	-

Tabell 26. Folkemengd etter alder, kjønn og type bustadstrøk/grunnkrins. 3. november 1990

	I alt	Alder										
		0-6	7-15	16-19	20-24	25-29	30-49	50-59	60-66	67-69	70-79	80-
Kommunen	720	56	90	42	57	37	178	72	58	22	70	38
Menn	360	28	43	24	25	18	100	38	29	12	29	14
Kvinner	360	28	47	18	32	19	78	34	29	10	41	24
Type bustadstrøk og kjønn												
Tettstader												
Tettbygde strøk	575	47	72	33	49	28	142	56	43	19	52	34
Menn	281	22	36	16	19	15	78	30	20	10	23	12
Kvinner	294	25	36	17	30	13	64	26	23	9	29	22
5261 Fedje	575	47	72	33	49	28	142	56	43	19	52	34
Menn	281	22	36	16	19	15	78	30	20	10	23	12
Kvinner	294	25	36	17	30	13	64	26	23	9	29	22
Spreittbygde strøk	145	9	18	9	8	9	36	16	15	3	18	4
Menn	79	6	7	8	6	3	22	8	9	2	6	2
Kvinner	66	3	11	1	2	6	14	8	6	1	12	2
Uoppgitt	-	-	-	-	-	-	-	-	-	-	-	-
Delområde, grunnkrins og kjønn												
01 Fedje	720	56	90	42	57	37	178	72	58	22	70	38
Menn	360	28	43	24	25	18	100	38	29	12	29	14
Kvinner	360	28	47	18	32	19	78	34	29	10	41	24
0101 Vestkanten	119	8	10	3	6	7	29	10	12	6	19	9
Menn	59	5	3	2	3	4	19	6	5	3	7	2
Kvinner	60	3	7	1	3	3	10	4	7	3	12	7
0102 Sentrum	258	10	28	18	23	8	57	30	27	9	26	22
Menn	125	4	14	9	11	2	30	16	13	5	13	8
Kvinner	133	6	14	9	12	6	27	14	14	4	13	14
0103 Fedje aust	243	31	36	15	23	16	62	24	12	4	13	7
Menn	119	14	19	8	7	10	33	12	5	2	5	4
Kvinner	124	17	17	7	16	6	29	12	7	2	8	3
0104 Stormark	100	7	16	6	5	6	30	8	7	3	12	-
Menn	57	5	7	5	4	2	18	4	6	2	4	-
Kvinner	43	2	9	1	1	4	12	4	1	1	8	-
Uoppgitt	-	-	-	-	-	-	-	-	-	-	-	-

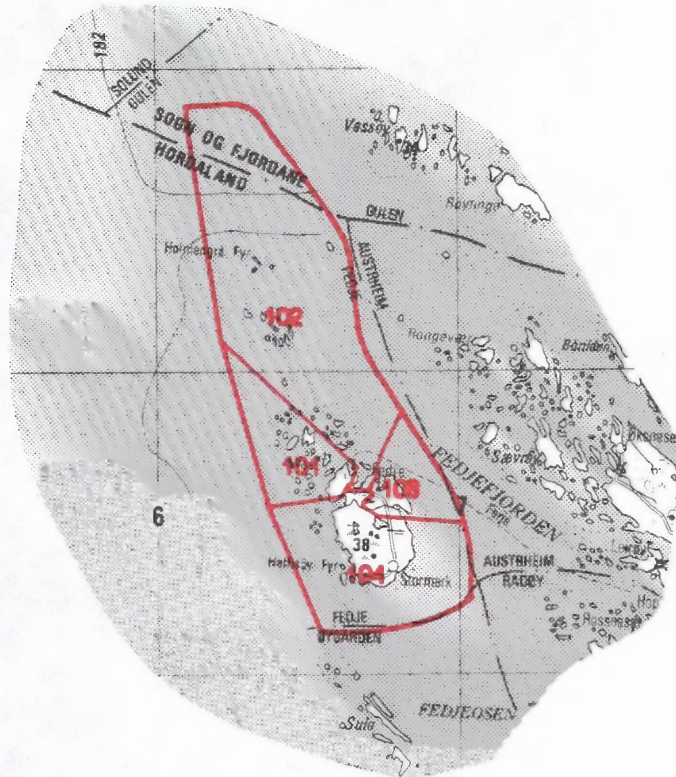
Tabell 27. Yrkesaktive 16 år og over i året, etter næring, kjønn og type bustadstrøk/grunnkrins.
3. november 1990

	I alt	Jord- bruk, skog- bruk, fiske og fangst	Oljeut- vinning og berg- verks- drift	Industri	Kraft- og vass- for- syning	Byggje- og anleggs- verk- semnd	Vare- handel, hotell- og restau- rant- verk- semnd	Transport, lagring, post- og telekom- munika- sjonar	Bank-, finan- sierings- og forsikrings- verksemnd, eigedoms- drift og forretnings- messig teneste- yting	Offent- leg, sosial og privat tenes- teyting
Kommunen	367	29	3	132	-	12	16	47	10	118
Menn	206	28	2	79	-	12	8	42	5	30
Kvinner	161	1	1	53	-	-	8	5	5	88
Type bustadstrøk og kjønn										
Tettstader										
Tettbygde strøk	296	22	3	98	-	9	14	37	9	104
Menn	162	21	2	57	-	9	7	34	5	27
Kvinner	134	1	1	41	-	-	7	3	4	77
5261 Fedje	296	22	3	98	-	9	14	37	9	104
Menn	162	21	2	57	-	9	7	34	5	27
Kvinner	134	1	1	41	-	-	7	3	4	77
Spreittbygde strøk	71	7	-	34	-	3	2	10	1	14
Menn	44	7	-	22	-	3	1	8	-	3
Kvinner	27	-	-	12	-	-	1	2	1	11
Uoppgitt	-	-	-	-	-	-	-	-	-	-
Delområde, grunnkrins og kjønn										
01 Fedje	367	29	3	132	-	12	16	47	10	118
Menn	206	28	2	79	-	12	8	42	5	30
Kvinner	161	1	1	53	-	-	8	5	5	88
0101 Vestkanten	58	8	-	24	-	2	1	7	1	15
Menn	34	7	-	14	-	2	-	6	1	4
Kvinner	24	1	-	10	-	-	1	1	-	11
0102 Sentrum	138	12	3	42	-	3	11	22	2	43
Menn	74	12	2	19	-	3	6	21	-	11
Kvinner	64	-	1	23	-	-	5	1	2	32
0103 Fedje aust	124	7	-	40	-	5	2	10	7	53
Menn	69	7	-	29	-	5	1	9	4	14
Kvinner	55	-	-	11	-	-	1	1	3	39
0104 Stormark	47	2	-	26	-	2	2	8	-	7
Menn	29	2	-	17	-	2	1	6	-	1
Kvinner	18	-	-	9	-	-	1	2	-	6
Uoppgitt	-	-	-	-	-	-	-	-	-	-

Tabell 28. Privathushald. Utvalde kjenneteikn for bustadstandard, og disponering av personbil. Bustadstrøk/grunnkrins. 3. november 1990

	Alle privat- hushald	Bustaden har både bad og WC	Kjøkken 6 m ² eller større	Bustaden bygd etter 1960	Hushaldet eig bustaden	Hushaldet dispo- nerer bil	Bustad- romma er på eitt plan	Bustaden ligg i 2. et. eller høgare og huset har ikkje heis
Kommunen	268	257	236	122	232	148	251	44
Type bustadstrøk								
Tettstader								
Tettbygde strøk	211	203	191	94	183	116	199	37
5261 Fedje	211	203	191	94	183	116	199	37
Spreittbygde strøk	57	54	45	28	49	32	52	7
Uoppgitt	-	-	-	-	-	-	-	-
Delområde og grunnkrins								
01 Fedje	268	257	236	122	232	148	251	44
0101 Vestkanten	50	47	45	13	45	23	46	9
0102 Sentrum	98	93	90	30	86	44	90	19
0103 Fedje aust	84	83	73	59	67	57	81	12
0104 Stormark	36	34	28	20	34	24	34	4
Uoppgitt	-	-	-	-	-	-	-	-

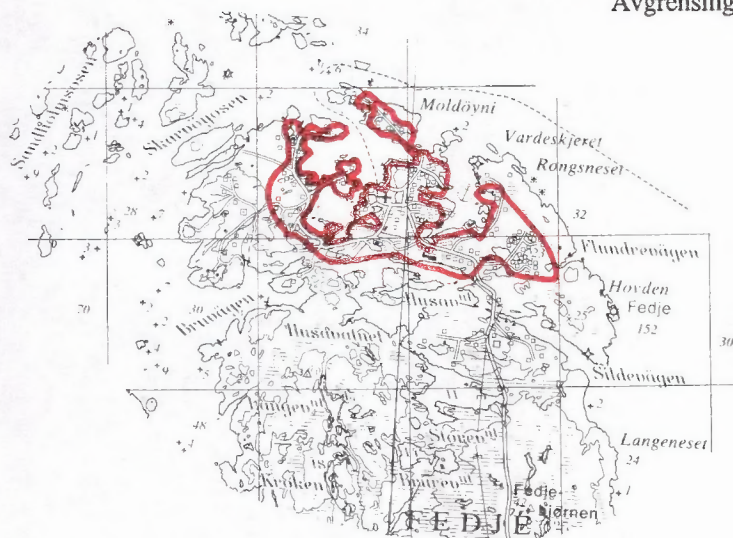
1265 FEDJE



- 207 Grunnkrinsnummer
- Kommunegrense
- Grense for delområde og grunnkrins

Kartgrunnlag M ca. 1:250 000
Løyvenr. 74/91 Statens kartverk

Avgrensning av Fedje tettstad



Kartgrunnlag M ca. 1:50 000
Løyvenr. 74/91 Statens kartverk



FoB 90

Folke- og bustadteljing 1990 blir gjennomført av Statistisk sentralbyrå

Oppgåvene er undergitt teleplikt. Dei vil berre bli nytta til å utarbeide statistikk og vil bli oppbevarte på ein trygg måte.

VIKTIG:
Bruk helst blyant eller blå/svart kulepenn

Slik: Ikkje slik:



1 Kven bur du saman med i leilegheita?
Rettleiinga fortel kva vi meiner med ei leilegheit. Set fleire kryss om nødvendig.

- | | |
|--------------------------------------|--|
| <input type="checkbox"/> Ingen | <input type="checkbox"/> Sysken |
| <input type="checkbox"/> Ektemake | <input type="checkbox"/> Svigerforeldre, svigerinne, svoger, svigerbarn, tante, onkel, niese, nevø |
| <input type="checkbox"/> Sambuar | <input type="checkbox"/> Besteforeldre, barnebarn |
| <input type="checkbox"/> Dotter, son | <input type="checkbox"/> Andre personar |
| <input type="checkbox"/> Mor, far | |

2 Hadde du inntektsnivå arbeid i minst 100 timar i året frå 3. nov. 1989 til 2. nov. 1990?

Arbeid som ulønt familiemedlem i familiebedrift blir også rekna som inntektsnivå arbeid (t.d. butikk, gardsbruk).

- Ja Nei

! Svara du nei her, skal du ikkje fylle ut resten av denne sida.

3 Kor mange månader hadde du heiltids- og/eller deltidstarbeid i året frå 3. nov. 1989 til 2. nov. 1990?
Sjå rettleiinga.

Heiltid: månader

Deltid: månader

4 Før opp namn og adresse på den arbeidsstaden (bedrifta) der du hadde inntektsnivå arbeid lengst tid i året frå 3. nov. 1989 til 2. nov. 1990.

Med bedrift meiner vi fabrikk, butikk, gardsbruk, likningskontor e.l.

Namn:

Gate/veg:

Poststad:

5 Gjer greie for verksemda på denne arbeidsstaden så nøye som du kan.
Skriv t.d. produksjon av møblar, sal av bilar, bokhandel, jordbruk, utleige av maskiner, arkitektverksemd e.l.

Verksemd:

6 Kva for yrke (tittel) hadde du på denne arbeidsstaden?

Skriv t.d. heimhjelp, rørleggjar, frisør, sjukepleiar, reingjeringshjelp, kokk, platearbeidar, salskonsulent, førskulelærer e.l.

Yrke:

7 Korleis er/var du knytt til arbeidsstaden du nemnde i spørsmål 4?

- Som fast eller mellombels tilsett
- Som sjølvstendig næringsdrivande (eigar)
- Som familiemedlem utan fast lønn i familiebedrift

8 Hadde du inntektsnivå arbeid i veka 27. okt. - 2. nov. 1990?
Sjå rettleiinga.

- Ja Nei

! Svara du nei her, skal du ikkje fylle ut resten av denne sida.

9 Kva er den vanlege/avtala arbeidstida di i veka?

- | | |
|--------------------------------------|--|
| <input type="checkbox"/> 1-9 timar | <input type="checkbox"/> 30-34 timar |
| <input type="checkbox"/> 10-19 timar | <input type="checkbox"/> 35-39 timar |
| <input type="checkbox"/> 20-29 timar | <input type="checkbox"/> 40 timar eller meir |

10 Kor mange timar inntektsnivå arbeid utførte du i veka 27. okt. - 2. nov.?

- | | |
|--------------------------------------|--|
| <input type="checkbox"/> 1-9 timar | <input type="checkbox"/> 35-39 timar |
| <input type="checkbox"/> 10-19 timar | <input type="checkbox"/> 40 timar eller meir |
| <input type="checkbox"/> 20-29 timar | <input type="checkbox"/> Ingen, eg arbeidde ikkje denne veka |
| <input type="checkbox"/> 30-34 timar | |

! Arbeidde du ikkje denne veka, skal du ikkje fylle ut resten av denne sida.

11 Kvar møtte du på arbeid i veka 27. okt. - 2. nov.?

Sjå rettleiinga.

- Eg møtte fast på same arbeidsstaden/adressa som eg førte opp i spørsmål 4
- Eg møtte fast på ein annan stad. Skriv adressa

Kommune:

Gate/veg:

Poststad:

- Eg møtte på ulike stader denne veka

! Møtte du på ulike stader denne veka, skal du ikkje fylle ut resten av denne sida.

12 Kor mange gonger reiste eller gjekk du frå heimstaden din til arbeidsstaden i veka 27. okt. - 2. nov.?

Med heimstad meiner vi adressa i namnefeltet øvst på skjemaet.

- | | |
|--|-------------------------------------|
| <input type="checkbox"/> Ingen, eg bur på arbeidsstaden (arbeider heime) | <input type="checkbox"/> 1 gong |
| | <input type="checkbox"/> 2-3 gonger |

- | | |
|---|--|
| <input type="checkbox"/> Ingen, eg var ikkje på heimstaden denne veka | <input type="checkbox"/> 4 gonger eller fleire |
|---|--|

! Reiste du ikkje denne veka, skal du ikkje fylle ut resten av denne sida.

13 Kor lang tid brukte du til vanleg frå heimstaden til arbeidsstaden (ein veg) i veka 27. okt. - 2. nov.?

- | | |
|---------------------------------------|--|
| <input type="checkbox"/> Under 15 min | <input type="checkbox"/> 45-59 min |
| <input type="checkbox"/> 15-29 min | <input type="checkbox"/> 60-89 min |
| <input type="checkbox"/> 30-44 min | <input type="checkbox"/> 90 min eller meir |

14 Kva for transportmiddel brukte du til vanleg frå heimstaden til arbeidsstaden (ein veg) i veka 27. okt. - 2. nov.?
Set fleire kryss om nødvendig.

- | | |
|---|---|
| <input type="checkbox"/> Bil | <input type="checkbox"/> Båt |
| <input type="checkbox"/> Buss | <input type="checkbox"/> Brukte sykkel, gjekk i meir enn 10 min |
| <input type="checkbox"/> Tog, trikk, T-bane | <input type="checkbox"/> Anna |

VIKTIG:
Bruk helst
blyant eller
blå/svart kulepenn



Slik: Ikkje slik:

Spørsmåla på denne sida gjeld leilegheita der oppgavegivareren er registrert som busett 3. november 1990 i Folkeregisteret, sjå adressa i namnefeltet på den andre sida.

1 Har andre som bur i leilegheita fått bustadskjema? Ja Nei

Dersom det er motteke eitt bustadskjema i leilegheita, skal det fyllast ut og sendast tilbake i svarkonvolutt saman med alle personskjema.

Dersom fleire i leilegheita har fått bustadskjema, treng de berre svare på spørsmåla om bustaden (leilegheita) på eitt av dei. For kvar leilegheit skal det nyttast berre ein svarkonvolutt. Send derfor alle skjema frå dei busette i leilegheita tilbake i den same svarkonvolutt.

2 Kor mange rom på 6 m² eller meir er det i leilegheita? Ta ikkje med kjøkken, gang, bad o.l.

1 2 3 4 5
 6 7 8 9 eller fleire

3 Kor stor er leilegheita målt i kvadratmeter? Ta med alle rom til bustadformål, også kjøkken, gang, bad o.l.

Under 50 m² 100-129 m²
 50-59 m² 130-149 m²
 60-79 m² 150-199 m²
 80-99 m² 200 m² eller meir

4 Kor stort er kjøkkenet i leilegheita?

6 m² eller større Det er ikkje kjøkken i leilegheita
 Mindre enn 6 m²

5 Er det bad eller dusj inne i leilegheita?

Ja Nei

6 Er det vassklosett inne i leilegheita?

Ja Nei

7 Kva slags kjelder til oppvarming er det i leilegheita?

Sentralvarme (radiatorar e.l.) Omnar for flytande brensel (olje, parafin e.l.)
 Elektriske omnar, varme-kablar e.l. Omnar for fast brensel (ved, koks e.l.)

8 Har leilegheita kjøkken, bad/dusj, wc og minst eitt bustadrom i same etasje?

Ja Nei

9 Kva etasje ligg leilegheita i? Set fleire kryss dersom leilegheita har bustadrom i fleire etasjar.

Kjellaretasje Underetasje

1. 2. 3. 4. 5. eller høgare

10 Kva slags eige-/leigeforhold er det til leilegheita? Set berre eitt kryss.

Eg/vi eig ho gjennom eit burettslag eller bustadaksjeselskap

Eg/vi eig ho aleine eller saman med andre

Eg/vi leiger ho gjennom arbeidet (tenestebustad)

Eg/vi leiger ho for eit avgrensa tidsrom

Eg/vi leiger ho på andre vilkår

11 Kor mange personbilar disponerer dei som bur i leilegheita?

Ingen 1 2 3 eller fleire

12 Sorterer hushaldet til vanleg avfallet sitt? Set berre kryss for avfallstypar som blir levte/henta etter at dei er sorterte ut.

Inga særskild sortering. Praktisk vanskeleg, manglar tilbod e.l.

Papir Måling, lakk, olje e.l.

Glas Anna avfall

Batteri

13 Kva slags hus ligg leilegheita i? Sjå rettleiinga.

Frittliggjande einebustad eller våningshus knytt til gardsdrift

Hus i kjede, rekkjehus, terrassehus eller vertikaldelt tomannsbustad

Horisontaldelt tomannsbustad eller anna bustadbygg med mindre enn 3 etasjar

Blokk, leigegard eller anna bustadbygg med 3 etasjar eller meir

Forretningsbygg, pensjonat, aldersheim, militærforlegning eller anna bygg for felleshushald

14 Er det heis i huset?

Ja Nei

15 Kor mange leilegheiter er det i huset?

1 2 3 4 5

6 7 8 9 eller fleire

16 Når vart huset bygd? (opphavleg byggjeår)

1900 eller før 1946 - 1960

1901 - 1920 1961 - 1970

1921 - 1940 1971 - 1980

1941 - 1945 1981 - 1990

Pris kr 50,00

Publikasjonen kjem ut i kommisjon hos Universitetsforlaget, Oslo, og er til salgs hos alle bokhandlarar.

ISBN 82-537-3332-1