

1245 SUND



# Folke- og bustadteljing 1990

**Sund**

**FOLKE- OG BUSTADTELJING  
1990**

**KOMMUNEHEFTE**

**1245 SUND**

STATISTISK SENTRALBYRÅ  
OSLO-KONGSVINGER 1992

ISBN 82-537-3325-9

**EMNEGRUPPE**  
31 Folketellinger

**ANDRE EMNEORD**  
Arbeidstid  
Befolkning  
Boliger  
Grunnkretser  
Husholdninger  
Sysselsetting  
Yrkesaktive

## Forord

Hovudformålet med Folke- og bustadteljing 1990 er å gi eit bilete av befolkningen og levekåra i det norske samfunnet.

Eit anna viktig formål er å gi statistikk for mindre geografiske område som kommunar og delar av kommunar. For å dekkje dette formålet gir Statistisk sentralbyrå ut eit statistisk hefte for kvar kommune.

Når kommunehefta for alle kommunane i eit fylke er publiserte, vil det bli laga eit samandrag for fylket med tabellar som svarar til dei som finst i kommunehefta. Når alle kommunane i landet har fått hefta sine, vil det også bli laga eit samandrag for heile landet.

Innan utgangen av 1992 vil det vere etablert ein endeleg folketeljingsfil, og det blir utarbeidd eit hefte som dokumenterer folketeljingsprosjektet.

Resultata frå FoB90 vil i tillegg vere tilgjengelege i databasar i SSB, bl.a. Regionalstatistisk database. Det er vidare planar om ei spreing av folketeljingsdata i samband med publisering av annan statistikk frå SSB. Resultata vil ein også kunne få på maskinlesbar form. Brukarar som ønskjer meir omfattande bearbeiding av materialet vil få dette gjort i SSB mot å betale kostnadene.

Oslo/Kongsvinger, 29. januar 1992

Svein Longva

---

Jan Furseth



## Innhald

	Side
Tabellregister .....	6
Figurdel .....	7
Tekstdel	
1. Formål .....	8
2. Opplegg og gjennomføring .....	8
2.1. Kva statistikken omfattar .....	8
2.2. Grunnlag for statistikken .....	8
2.3. Datainnsamling .....	8
3. Feilkjelder og uvisse resultat .....	8
4. Einingar, geografiske nivå og kjennemerke .....	9
4.1. Einingar .....	9
4.2. Geografiske nivå .....	10
4.3. Kjennemerke .....	11
4.3.1. Personkjennemerke .....	11
4.3.2. Bustadkjennemerke .....	14
4.3.3. Hushaldskjennemerke .....	15
5. Merknader til tabellane .....	16
Tabelldel .....	17
Vedlegg	
Kart over grunnkrinsar	
Kart over tettstader	
Personskjema	
Bustadskjema	

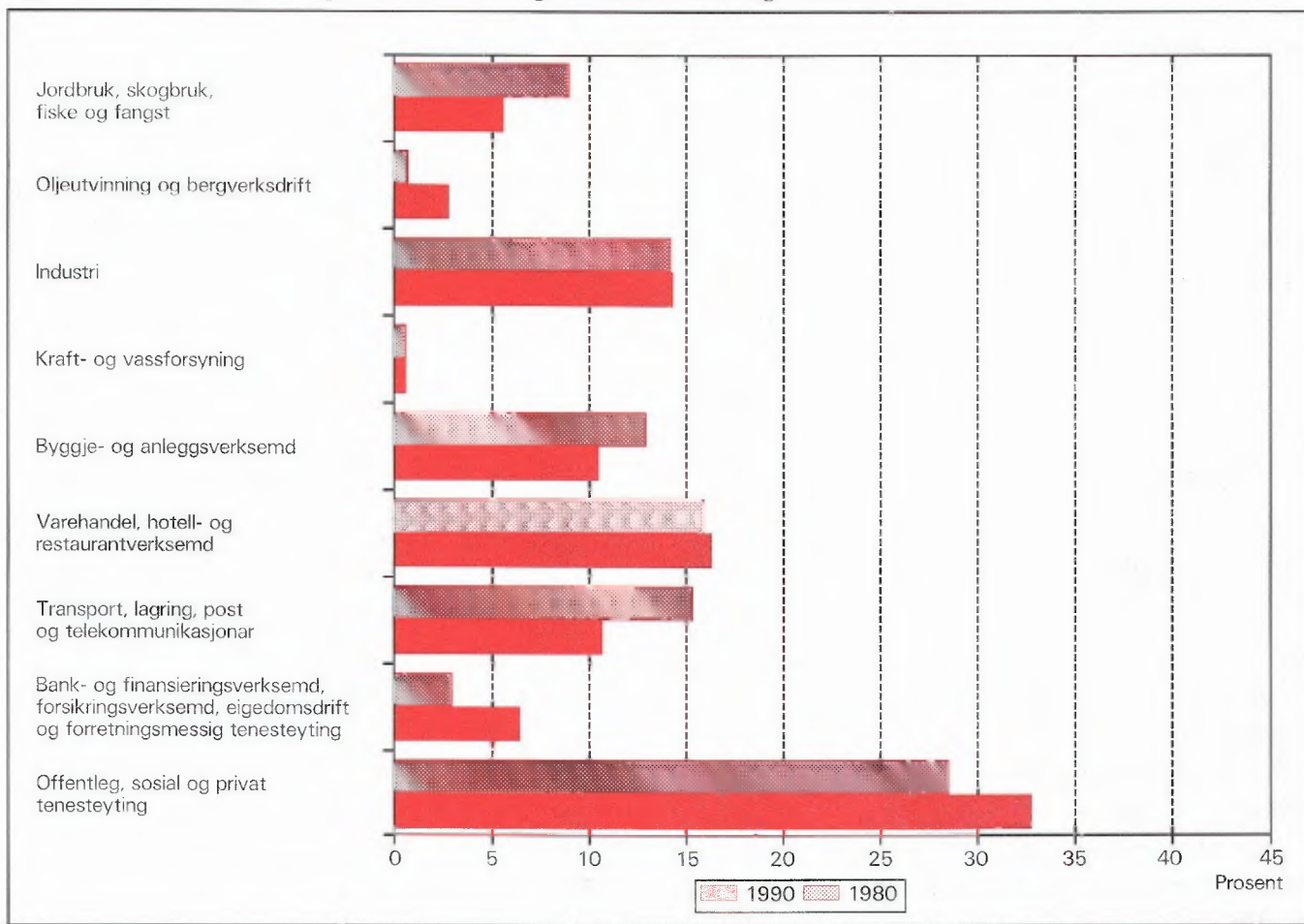
### Standardteikn i tabellar

- Null
- 0,0 Mindre enn 0,5 av den brukte eininga

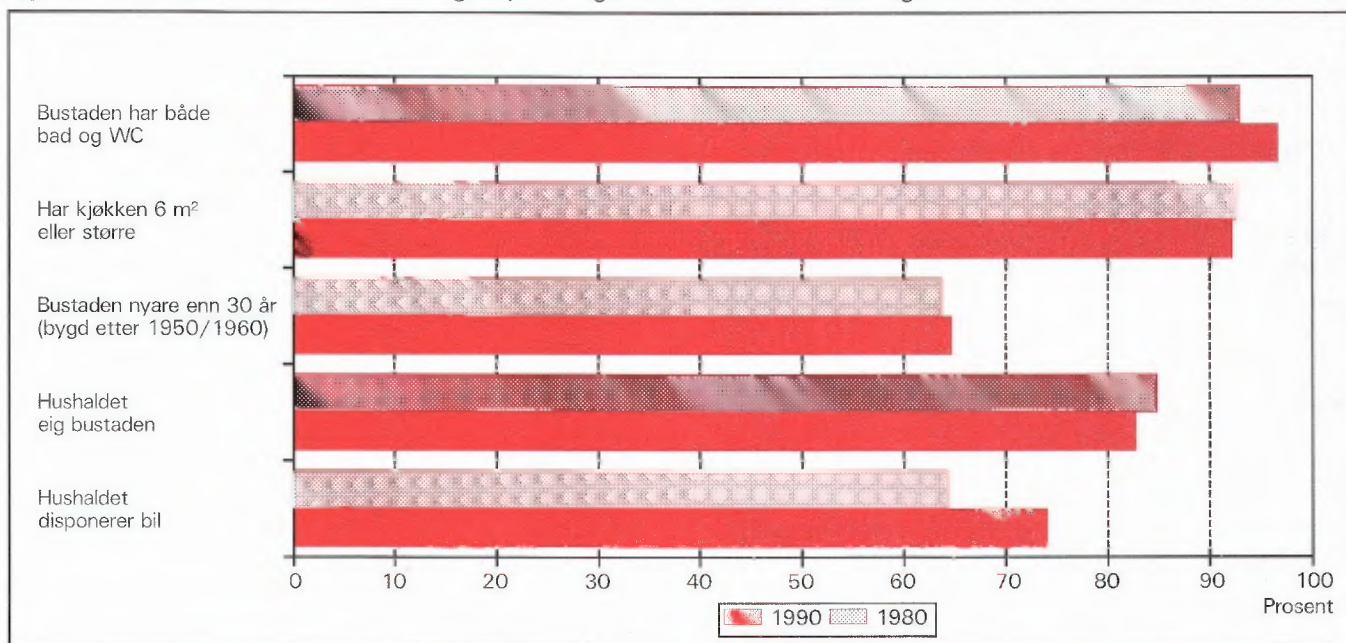
## Tabellregister

	Side
1. Folkemengd ved folketeljningane 1875 - 1990, etter kommunegrensar pr. 3. november 1990 . . . . .	17
2. Folkemengd etter kjønn, ekteskapeleg status og alder. 3. november 1990 . . . . .	17
3. Hovudtal for utdanning. Personar 16-66 år etter yrkesaktivitet, arbeidstid i året, kjønn og utdanning. 3. november 1989 - 2. november 1990 . . . . .	18
4. Personar 16 år og over. Hovudtal for yrkesaktivitet i året 3. november 1989 - 2. november 1990 . . . . .	19
5. Hovudtal for yrkesaktive i året 3. november 1989 - 2. november 1990 . . . . .	20
6. Yrkesaktive 16 år og over, etter alder og næring/yrkesfelt. 3. november 1989 - 2. november 1990 . . . . .	21
7. Yrkesaktive 16 år og over, etter kjønn, arbeidstid i året og næring/yrkesfelt. 3. november 1989 - 2. november 1990 . . . . .	22
8. Hovudtal for yrkesaktive i veka 27. oktober - 2. november 1990, etter vanleg/avtala arbeidstid . . . . .	24
9. Yrkesaktive 16 år og over i veka 27. oktober - 2. november 1990, etter kjønn, vanleg/avtala arbeidstid og næring/yrkesfelt . . . . .	25
10. Yrkesaktive 16 år og over med fast oppmøteplass på arbeid i veka 27. oktober - 2. november 1990, etter talet på arbeidsreiser, reisetid og yrkesfelt/oppmøteplass . . . . .	26
11. Yrkesaktive 16 år og over med fast arbeidsreise i veka 27. oktober - 2. november 1990, etter reisemåte, oppmøteplass, talet på arbeidsreiser, reisetid og etter reisemåte, kjønn og alder . . . . .	27
12. Bustader og busette. Hustype, talet på rom, kjøkken. 3. november 1990 . . . . .	28
13. Bustader, rom og busette, etter hustype. 3. november 1990 . . . . .	28
14. Bustader etter eigeform og areal. Rom og busette, etter eigeform. 3. november 1990 . . . . .	28
15. Bustader etter talet på rom og talet på busette. 3. november 1990 . . . . .	29
16. Bustader etter byggjeår for huset og hustype/eigeform/kjelde til oppvarming. Busette og rom, etter byggjeår for huset. 3. november 1990 . . . . .	29
17. Bustader og busette. Sanitærutstyr, storleik og tilgjenge. 3. november 1990 . . . . .	30
18. Bustader etter standardindikatorar. Busette etter alder og standardindikatorar. 3. november 1990 . . . . .	31
19. Hushald, familiar og personar, etter hushaldstipe. Hushald etter hushaldstipe og talet på familiar i hushaldet/yrkesaktivitet i hushaldet/eigeform/talet på rom i bustaden og kjøkken. 3. november 1990 . . . . .	32
20. Hushald, familiar og personar, etter hushaldsstorleik/hushaldstipe. Absolutte tal og prosent. 3. november 1990 . . . . .	33
21. Hushald etter hushaldstipe og disponering av personbil/sortering av avfall. 3. november 1990 . . . . .	34
22. Familiar i privathushald etter familietype. Personar etter alder og familietype. 3. november 1990 . . . . .	34
23. Hovudtal for par og personar i par. 3. november 1990 . . . . .	35
24. Barn 0-17 år etter alder, familietype og mors/fars yrkesaktivitet i veka 27. oktober - 2. november 1990 . . . . .	35
25. Personar 67 år og over. Alder, talet på personar i hushaldet, hushaldstipe og indikatorar for bustadstandard. 3. november 1990 . . . . .	36
26. Folkemengd etter alder, kjønn og type bustadstrøk/grunnkrins. 3. november 1990 . . . . .	37
27. Yrkesaktive 16 år og over i året, etter næring, kjønn og type bustadstrøk/grunnkrins. 3. november 1990 . . . . .	39
28. Privathushald. Utvalde kjenneteikn for bustadstandard, og disponering av personbil. Bustadstrøk/grunnkrins. 3. november 1990 . . . . .	41

Figur 1. Yrkesaktive 16 år og over, etter næring. Prosent. 1980 og 1990



Figur 2. Hovudtal for bustadstandard og disponering av bil. Prosent. 1980 og 1990





## 1. Formål

Hovudformålet med Folke- og bustadteljing 1990 (FoB90) er å gi eit bilete av befolkningen og levekåra i det norske samfunnet. Moderne folketeljingar legg stor vekt på å sjå opplysningar om bustader og butilhøve, sysselsetjing og yrke, utdannings- og inntektsforhold, arbeidsreiser mv. i samanheng.

Formålet med denne publikasjonen er å gi ei omtale av kvar kommune, og av område som er mindre enn ein kommune (delområde, krinsar, tettstader).

## 2. Opplegg og gjennomføring

### 2.1. Kva statistikken omfattar

FoB90 omfattar alle personar (også utanlandske statsborgarar) som var registrerte som busette i Noreg på teljingstidspunktet 3. november 1990, i samsvar med forskriftene om føring og ordning av folke-registra.

Bustadteljinga har med alle privatbustader der minst éin person var registrert som busett 3. november 1990.

Teljinga omfattar *ikkje* bustader der det ikkje budde folk eller der det budde nokon berre mellombels (t.d. ugifte personar som oppheldt seg utanom foreldrehelmen på grunn av skolegang). Det er heller ikkje henta inn opplysningar om bustaden for dei som oppheldt seg i aldersheimar, pleieheimar, barneheimar og andre fellesinstitusjonar og får stell og tilsyn der.

Eininga *hus* er ikkje med i teljinga, men det blir gitt nokre opplysningar om det huset som bustaden ligg i.

### 2.2. Grunnlag for statistikken

I kommunar med færre enn 6 000 innbyggjarar fekk alle personar som var fødde i 1974 eller tidlegare, eit personskjema. Den eldste i kvar familie fekk i tillegg eit bustadskjema.

Svara på spørsmåla på desse utgjer dei fleste opplysningane i folke- og bustadteljinga. Dei andre oppgåvene kjem frå ulike statistiske og administrative register. Dei viktigaste registerkjennemerka er kjønn, alder og andre demografiske kjennemerke og utdanning.

I kommunar med 6 000 eller fleire innbyggjarar er det henta inn opplysningar på skjema berre frå eit utval av befolkningen 16 år og over. Teljingsopp- legget i utvalskommunane blir omtala i hefta for dei respektive kommunane, og i det informasjonsheftet som er nemnt.

Det er laga eit eige informasjonshefte som m.a. gjer greie for bakgrunn, metode, fagleg innhald og opplegg for bearbeiding av teljinga. Heftet kan ein få ved å vende seg til SSB, Folketeljingskontoret.

### 2.3. Datainnsamling

Folketeljingskjema blei sende i posten direkte til kvar einskild oppgåvegivar. Namn og adresse frå Det sentrale personregister (DSP) blei førde på i førehand.

Alle oppgåvegivarane fekk eit personskjema med rettleiing. I tillegg fekk den eldste i kvar familie eit bustadskjema og ein svarkonvolutt.

Utfylte skjema frå alle oppgåvegivarane i leileg- heita/bustaden blei sende samla tilbake i svarkonvo- lutt. Der det budde fleire familiar i same bustad, blei det berre brukt éin svarkonvolutt og berre eitt bustadskjema blei utfylt. Innsamlingsmetoden gav derfor grunnlag for å gruppere personar til hushald (sjå nedanfor).

Personar som ikkje hadde sendt inn folketeljings- skjema til rett tid, fekk tilsendt inntil to adresserte purringar.

## 3. Feilkjelder og uvisse resultat

Ved gjennomføring og bearbeiding av ei statistisk undersøking vil det alltid kunne oppstå feil som kan gi utslag i resultatata.

Dei fleste feila oppstår vanlegvis under oppgave- innhentinga og kjem av urette svar eller mangelfullt utfylte skjema. Ved bearbeiding kan det oppstå feil når opplysningane blir koda, i vårt tilfelle spesielt opplysningane om næring og yrke.

SSB har ikkje kontakta oppgåvegivarane dersom det vart funne feil eller manglar ved utfyllinga. Materialet har likevel gjennomgått omfattande maski- nelle kontroll- og oppretingsrutinar. For kjennemer- ke med uoppsett svar er det rekna ut eit mest mogleg sannsynleg svar på grunnlag av dei andre opplys- ningane personen har gitt og ut frå svara frå andre oppgåvegivarar.

Kontroll- og opprettingsrutinane vil bli nærare omtala i publikasjonen som dokumenterer FoB90-prosjektet. Publikasjonen vil bli gitt ut sist i 1992.

SSB gjennomfører ei kvalitetsundersøking i samband med folketeljinga. Undersøkinga tek sikte på å kontrollere kvaliteten av hushaldssamansetjinga i folketeljinga. Vidare skal ein vurdere eventuelle konsekvensar for statistikken av å nytte regelverket i folkeregisterlova som grunnlag for geografisk plassering av befolkningen. Ein ventar at resultatane vil liggje føre i 1992.

## 4. Einingar, geografiske nivå og kjennemerke

Når ikkje anna er nemnt, gjeld opplysningane situasjonen 3. november 1990.

### 4.1. Einingar

#### Person

Teljinga omfattar alle personar som etter folkeregistret er registrert som busett i Noreg på teljingsdagen 3. november 1990. Kven som skal reknast som busett og kvar dei skal ha adressa si, går fram av forskriftene om føring og ordning av folkeregistra.

#### Busette

Med busette meiner vi personar busette i privathushald. Talet på *busette i alt* vil derfor vere mindre enn talet på *personar i alt* i kommunen (folkemengd).

#### Barn

I tabellane 19-21 og 23-24 omfattar omgrepet *Barn* ugifte heimebuande barn under 18 år som er registrerte busette i familien til minst ein av foreldra eller andre føresette. Eldre barn som bur i heimen, er ikkje rekna som barn etter denne definisjonen.

#### Par (ektepar og sambuarpar)

Som *Par* blir rekna gifte par og sambuarpar.

Gifte par er ektepar som er registrerte busette i same privatbustad, aldersheim, pleieheim e.l.

Sambuarpar er personar som lever saman i ekteskapsliknande forhold utan å ha inngått formelt ekteskap.

Begge personane i eit par må vere registrerte som busette på same adressa.

## Familie

Som familie reknar vi:

- ektepar og eventuelle ugifte heimebuande barn utan omsyn til alderen på barnet
- mor/far med ugifte heimebuande barn utan omsyn til alderen på barnet
- kvar enkelt person som ikkje høyrer med i gruppene over (einsleg)

Eit familienummer er eitt av kjennemerka for kvar person i Det sentrale personregister. Grupperinga til familie i teljinga er gjort med utgangspunkt i dette familienummeret.

Alle i ein familie i teljinga må vere registrerte busette på same adressa (same kommune og poststad), og dei kan berre inngå i eitt hushald. Personar, t.d. ektefellar, som etter denne regelen er plasserte på kvar sin stad, er ikkje grupperte til same familie i teljinga, sjølv om dei har likt familienummer i Det sentrale personregister.

Barn som har gått ut av familien fordi dei har fått egne barn, har meldt flytting og/eller inngått ekteskap, blir aldri rekna til foreldra sin familie på eit seinare tidspunkt. Når t.d. eit ektepar bur saman med eit skilt barn, utgjør ektefellane og barnet kvar sin familie.

Ein familie kan aldri bestå av meir enn to generasjonar.

Ugifte sysken som bur saman i ein bustad der ingen av foreldra er busette, blir rekna som kvar sin éinpersonfamilie.

Personar med ukjend bustad eller familienummer blir rekna som einslege (éinpersonfamiliar).

I eit sambuarpar utgjør kvar sambuar sin eigen familie saman med egne barn. Felles barn er med i familien til éin av foreldra.

## Hushald

Til same hushald er rekna personar som er registrerte busette i same bustad. Slike hushald blir kalla *bustadhushald*. Eit hushald kan vere samansett av ein eller fleire familiar. Grupperinga av personar til bustadhushald er hovudsakleg gjort ut frå innsendingsmåten (felles retur) og opplysningar gitt i teljingsskjemaet. Sjølv om Det sentrale personregister ikkje gir oversikt over kven som bur saman i kvar einskild bustad, er adresseopplysningane i registeret nytta som eit supplement i arbeidet med å konstruere hushaldet.

I teljinga blir det skilt mellom privat- og felleshushald.

Grappa *Privathushald* omfattar personar som er registrerte som busette i same privatbustad. Sidan alle opplysningane om hushald i teljinga er knytt til denne typen, er talet på hushald i alt derfor lik talet på privathushald.

Til *Felleshushald* er rekna slike som er registrerte busette i aldersheimar, pleieheimar, barneheimar o.l., og som får stell og tilsyn der. Tilsette som er busette i/ved felleshushaldet, er alltid rekna som busette i privathushald. Det same gjeld militært personell som er registrerte busette i forlegningen.

Folketeljinga gir ikkje statistikk over felleshushald. Det er hovudsakleg fordi personar som oppheld seg på institusjon, men som er registrerte busette i heimen, tilhører privathushaldet dei er registrerte i. Ein statistikk på dette grunnlaget ville derfor gi eit misvisande bilete.

### **Bustad (leilegheit)**

Ein bustad er eitt eller fleire rom som er bygde eller ombygde til heilårs privatbustad for ein eller fleire personar. Det må vere tilgjenge til rommet/romma utan at ein må gå gjennom ein annan bustad. For å gjere det enkelt blir det i tabellane brukt nemninga bustad i staden for privatbustad.

Ein bustad er t.d. rekkjehusleilegheit, leilegheit i tomannsbustad, leilegheit i leigegard, blokkleilegheit og hybelleilegheit. Einebustad er også leilegheit.

Ein hybel i privathus er ein bustad dersom han har eigen inngang. I hybelhus er kvar hybel rekna som eigen bustad, også der rom som t.d. kjøkken og bad er felles. Leilegheiter og hyblar som blir disponerte av privathushald i sjukehus, institusjonar, militærforlegningar o.l., er alltid rekna som eigen bustad.

I somme tilfelle kan ein bustad omfatte meir enn ei leilegheit. Det gjeld når personar i same familie (t.d. ugifte barn) bur i eiga leilegheit (t.d. hybelleilegheit) på same adressa som resten av familien. I slike tilfelle omfattar bustaden alle leilegheitene som familiemedlemmane brukar.

Fordi omgrepet bustadhusald blir brukt, blir talet på bustader det same som talet på privathushald i teljinga.

Det er ikkje innhenta oppgåver for bustader der ingen er registrert busett (sjå avsnitt 2.1).

Hus er ikkje eiga eining i teljinga, men bustadkjennemerka omfattar nokre opplysningar om huset som bustaden ligg i.

## **4.2. Geografiske nivå**

### **Grunnkrins, delområde**

Grunnkrinsane er utforma slik at dei skal vere stabile over ein rimeleg tidsperiode. Ein grunnkrins er eit samanhengande geografisk område, og har mest mogleg einsarta natur, næringsgrunnlag, kommunikasjonsforhold og busetnad. Folkemengd og areal bør ikkje variere for sterkt. Visse variasjonar i befolkningsgrunnlaget finst likevel - ein krins i spreittbygde strøk kan ha under 100 innbyggjarar, medan dei tettast utbygde byområda kan ha over 1 000.

Fordi krinsen skal vere stabil, er han ikkje knytta opp til tettstadsavgrensinga. Ein krins kan derfor innehalde både tett og spreitt busetnad.

Det er ikkje stilt krav om at grunnkrinsgrensene skal falle saman med grensene for kyrkjesokn, skole- eller valkrinsar.

Landet er delt inn i om lag 13 600 grunnkrinsar.

Grunnkrinsane er grupperte saman til *delområde* (bydelar/bygdelag). I eit delområde er det vanlegvis 1 000 - 3 000 personar i spreittbygde strøk og 3 000 - 5 000 i tettbygde. I alt er det om lag 1 550 delområde i landet.

Alle adressene i landet er gitt kodar for grunnkrins og delområde. Kodane er ein del av datagrunnlaget i Det sentrale personregister. Grunnkrinsinndelinga i FoB90 kan samanliknast med FoB80. I visse tilfelle (ved krinsdelingar i perioden) må samanlikninga skje med utgangspunkt i grupper av 1990-krinsar.

Kart over grunnkrinsar og delområde er med som vedlegg til heftet.

### **Kommune**

Vi går ut i frå at kvar einskild person i teljinga har bustaden sin i den kommunen og den bustaden der vedkommande var registrert som busett i Folkeregistret 3. november 1990.

Hovudregelen er at ein person skal registrerast som busett der han eller ho tar døgnkvila si. Dei viktigaste unntaka frå denne hovudregelen gjeld:

- Ugifte personar som pga. studier, skolegang eller verneplikts-/sivilteneste oppheld seg utanom foreldra/forsørgjaren sin bustad. Dei skal vere registrerte i foreldra/forsørgjaren sin bustad.
- Gifte personar som det meste av tida må bu borte frå heimen pga. arbeid, studier, verneplikts-/sivilteneste (t.d. yrkesaktive som er vekependlarar). Dei skal vere registrerte i ektefellen sin felles bustad.
- Personar som er innlagde på sjukehus eller sette inn i fengsel, arbeidsanstalt e.l. Dei skal vere registrerte der dei var busette før dei blei innlagde/innsette.

Personar som ikkje kan knytast til ein bestemt bustad, blir rekna til gruppa *Utan fast opphaldsstad*. Dei er rekna med i den kommunen der dei sist hadde fast bustad.

Det er ikkje innhenta opplysningar om mellombels bustad. Folketeljninga gir derfor ikkje oppgaver over den eksisterande befolkningen.

### Tettstad

For at ei hussamling skal reknast som tettstad, må det bu minst 200 personar der, og avstanden mellom husa må normalt ikkje overstige 50 meter. Det er tillate med avvik etter skjøn for område som ikkje skal eller kan bli busette. Dette kan t.d. vere parkar, idrettsanlegg, industriområde, eller naturlege hindringar som elvar eller dyrkbare område. Hussamlingane som naturleg høyrer med til tettstaden, blir tekne med i ein avstand på 400 meter frå tettstadkjernen.

Tettstadsavgrensinga er uavhengig av grunnkrinsinndelinga, og kan også gå på tvers av kommuneinndelinga.

Kart over tettstadene i kommunen er med som vedlegg til heftet.

Tal for kvar einskild tettstad er gitt i tabellane 26-28, under *Tettbygde strøk*.

## 4.3. Kjennemerke

### 4.3.1. Personkjennemerke

#### Alder

I fordelinga etter alder er kvar person gruppert etter alder pr. 31. desember 1990. (Alder = 1990 minus fødselsår.)

### Arbeidsreiser - generelt

Arbeidsreiseopplysningane omfattar oppmøteplass, talet på arbeidsreiser, reisetid og reisemåte (sjå dette). Kjennemerka gjeld personar 16 år og over som *utførte* inntektsgivande arbeid i teljingsveka frå 27. oktober til 2. november 1990 og som hadde ein *fast* oppmøteplass. Arbeidsreiseopplysningane gjeld reisa frå heimstaden (registrert bustad) til arbeidsstaden.

Det blei lagt spesiell vekt på utforminga av arbeidsreisespørsmåla. Både i spørsmålsteksten og rettleiinga blei det forklart at *heimstaden* er den bustadadressa som vedkommande var registrert som busett på i Folkeregisteret 3. november 1990.

### Arbeidsreiser - talet på

Talet på arbeidsreiser er dei gongene oppgåvegivaren reiste *frå* heimstaden *til* arbeidsstaden (éin veg) i teljingsveka. Med *Heimstad* meiner vi alltid den bustadadressa som vedkommande er registrert busett på. For personar som budde mellombels på t.d. hybel eller brakke denne veka, er reisa mellom hybelen/brakka og arbeidsstad ikkje teken med. Personar som arbeidde i heimen (t.d. bønder) er grupperte til *reiste ikkje*. Det same gjeld personar som ikkje var på heimstaden i teljingsveka.

### Arbeidstid

Teljinga har opplysningar om arbeidstid både i året (12-månadersperioden), og i teljingsveka frå 27. oktober til 2. november 1990. For veka er det dessutan eit skilje mellom vanleg/avtala og faktisk arbeidstid.

#### Arbeidstid i året

I FoB90 er årleg arbeidstid det samla talet på heile månader som vedkommande hadde arbeid, heiltid og/eller deltid, i alle arbeidsforhold. Som heiltid er rekna samla arbeidstid på 30 timar eller meir i veka, noe som svarar til 120 timar eller meir over ein 4-vekersperiode. Fråvære er ikkje trekt frå. Summen av månader med heiltids- og deltidsarbeid kan høgst vere 12.

#### Arbeidstid i veka (vanleg/avtala)

Den avtala arbeidstida i veka er gitt i timeverk og viser det timetalet den yrkesaktive har avtale om. For yrkesaktive som ikkje hadde inngått avtale om ei bestemt arbeidstid, gjeld oppgåva den gjennomsnittlege arbeidstida. Det same gjeld for personar med

varierende arbeidstid eller for dei som har skiftarbeid kombinert med friperiodar. Faste førebuingar ut over ordinær arbeidstid er inkludert (lærarar). Arbeidstid i fleire arbeidsforhold skulle summerast. Betalt fråvære er ikkje trekt frå, medan tilfeldig meirarbeid (sesong-variasjonar, overtid) derimot ikkje er lagt til.

### Arbeidstid i veka (utført)

Faktisk utført arbeidstid er oppgitt i timeverk. Overtid og anna ekstraarbeid er rekna med, men omgrepet omfattar ikkje fråvære på grunn av sjukdom, ferie, permisjon med lønn o.l. Personar som ikkje var på arbeid i teljingsveka, t.d. på grunn av skift- eller turnusfridagar, utførte ikkje inntekstgivande arbeid denne veka.

### Bustad

Sjå *Kommune* i avsnitt 4.2.

### Bustadstrøk (tettbygd - spreittbygd)

Sjå *Tettstad* i avsnitt 4.2.

### Ekteskapeleg status

Det er brukt fire hovudgrupperingar etter ekteskapeleg status, nemleg ugifte, gifte, enkjer/enkjemenn og separerte/skilde. Ekteskapeleg status omtalar den formelle situasjonen, ikkje faktiske samlivsforhold (sambuarar).

### Familietype

Under omtalen av eininga *familie* (avsnitt 4.1 ovanfor) er det gjort greie for kven som skal reknast til same familie. På grunnlag av kva for personar som inngår i familien og kva for ekteskapeleg status dei har, blir familiane inndelte i typar, slik:

Einsleg	einpersonfamilie.
Ektepar utan barn	familien inneheld eit ektepar, men ingen ugifte, heimebuande barn.
Ektepar med barn	familien inneheld eit ektepar, og paret sine ugifte, heimebuande barn utan omsyn til alder.
Mor/far med barn	familien inneheld mor eller far og deira ugifte, heimebuande barn utan omsyn til alderen på barnet/barna.

Familietyper baserer seg på den formelle ekteskapelege statusen til personane i familien. I eit sambuarpar utgjer kvar einskild sambuar derfor sin eigen familie.

### Heiltid/deltid

Ein person kjem i gruppa heiltidsarbeid når summen av avtala/vanleg arbeidstid i alle arbeidsforhold er 30 timar eller meir i veka (120 timar eller meir over ein 4-vekersperiode).

### Næring

Yrkesaktive personar 16 år og over er grupperte etter næring ut frå opplysningar om 12-månadersperioden. Kjennemerket er knytta til det arbeidsforholdet som hadde vara lengst. Det er ikkje innhenta særskilte oppgåver om næring for teljingsveka frå 27. oktober til 2. november.

Næringsgrupperinga er gjort etter 1983-utgåva av Standard for næringsgruppering (Standardar for norsk statistikk 2). Standarden er eit fem-sifra pyramidisk system der kvart siffer viser eit grupperingsnivå.

FoB80 blei gruppert etter den førre utgåva av næringsstandarden (utgitt i 1978). Dei viktigaste endringane frå denne utgåva finn vi under Detaljhandel. Standardendringane har ingenting å seie for jamføringane med siste teljing for næring på 1-siffernivå.

Næringsgrupperinga kan etter mindre modifikasjonar på tabellnivå samanliknast med International Standard Industrial Classification of all Economic Activities (ISIC) frå 1968.

FN vedtok ein ny versjon av ISIC i 1989. Den nye versjonen vil etter kvart bli innarbeidd i næringsstandarden i dei fleste landa i Europa. Når den nye standarden blir innført i Noreg, vil folketeljingsmaterialet få næringskodar etter ISIC -89 i tillegg til dei noverande.

### Oppmøteplass på arbeid

Oppmøteplassen er den staden der oppgåvegivaren møtte fram då arbeidsdagen tok til. Grupperingskriterium er kommune. Personar som møtte på ulike stader, var til sjøs e.l. har ikkje fast oppmøteplass.

### Reisemåte til arbeidet

Reisemåten gjeld dei transportmidla vedkommande til vanleg brukte på arbeidsreisa (éin veg).

### Reisetid til arbeidet

Reisetida er den tida det tek å kome *frå* heimstaden (registrert bustadadresse) *til* arbeidsstaden (éin veg). I reisetida er gongtid og ventetid under reisa rekna med. Det same gjeld faste gjeremål, t.d. å bringe barn

til barnehage. Tilfeldige gjeremål og forseiningar blir ikkje rekna med.

For pendlarar som budde mellombels utanom heimen (hybelen, brakka) blir reisetida rekna frå heimstaden og fram til arbeidsstaden.

### Spreittbygd/tettbygd strøk

Sjå *Tettstad* i avsnitt 4.2.

### Utdanning

Utdanningsopplysningane i publikasjonen er henta frå datafil over høgste utdanning blant befolkningen pr. 1. oktober 1989, såkalla omkoda utgåve (grupperinga av grunnleggjande fagutdanning - også den som blei fullført før skoleåret 1972/73 - byggjer på 9-årig grunnskole og er plassert på klassetrinn 10, nivå 3). Folketeljingsmaterialet vil bli oppdatert med utdanningsopplysningar pr. 1. oktober 1990 så snart denne årgangen ligg føre.

Opplysningane om utdanning fullført i utlandet etter 1. november 1980 er mangelfulle i data-materialet. Dette gjeld spesielt for dei som er fødde utomlands. SSB gjennomfører derfor ei eiga undersøking i 1991 om utdanning blant innvandrare. Resultata frå undersøkinga er ikkje med i denne publikasjonen, men vil seinare gå inn i teljingsmaterialet.

Frå og med 1987 blir det i all utdanningsstatistikk frå SSB brukt seks-sifra utdanningskodar, etter Standard for utdanningsgruppering - Revidert 1989 (Standardar for norsk statistikk 7). Standarden er bygd opp som eit pyramidisk klassifikasjonssystem. Utdanninga er først ordna i grove grupper etter (samla) tid ved normal studieprogresjon. Gruppene blir kalla *utdanningsnivå*. Innanfor kvart nivå er utdanningane delte opp etter *fagfelt* og *faggrupper*. Ein del utdanningar som tidlegare var plasserte på for lågt nivå, har skifta nivå ved overgangen til revidert standard. Dei største gruppene er ingeniør- og helsefagutdanningar.

Resultata frå utdanningsstatistikken blir no presenterte etter omkoda utdanningskode (sjå ovanfor), medan folketeljinga i 1980 er basert på ein versjon av den gamle standarden som ikkje er omkoda. Derfor kan ikkje resultata frå dei to teljingane samanliknast. SSB kan lage statistikk som kan samanliknast på *grovt* nivå (grupper av utdanningsnivå) ved å dele inn FoB80 etter ny standard og kode om all grunnleggjande fagutdanning til 9 år. Slik statistikk må utførast som betalt oppdrag.

### Yrke

Yrkesaktive personar 16 år og over er grupperte etter yrke ut frå opplysningar om 12-månadersperioden. Kjennemerket er knytt til det arbeidsforholdet som tok lengst tid. Det er ikkje innhenta særskilte oppgaver om yrke for teljingsveka frå 27. oktober til 2. november.

Grunnlaget for yrkesgrupperinga er Standard for yrkesgruppering i offentlig norsk statistikk (utgitt av Arbeidsdirektoratet i 1965). Standarden blir ofte omtala som NYK (Nordisk yrkesklassifisering). Til folketeljinga i 1980 blei standarden ajourført av SSB ved at nye yrkestitlar blei plasserte inn på riktig stad i systemet, ein del yrkesgrupper blei slått saman og andre blei splitta i fleire grupper. Etter 1980 har SSB halde fram med ajourføring med nye yrkesnemningar.

Yrke i folketeljinga er koda med tre av dei i alt fem sifra som standarden har.

Yrke er koda på same måten og etter same standarden både i FoB80 og FoB90, slik at det er mogleg å samanlikne yrkesstatistikken mellom dei to teljingane.

NYK og dermed teljinga kan berre til ein viss grad samanliknast med den nyaste (1988) utgåva av International Standard Classification of Occupations (ISCO). Derimot er det godt samsvar med førre ISCO (1958, revidert i 1968). Det er denne versjonen som pr. 1990 blir brukt i dei fleste europeiske landa.

### Yrkesaktivitet

I FoB90 er det innhenta oppgaver om yrkesaktiviteten både for dei siste 12 månadene (3. november 1989 til 2. november 1990) og for den siste veka før teljings-tidspunktet (27. oktober - 2. november 1990).

Som yrkesaktive blir rekna personar 16 år og over som *hadde* inntektsgivande arbeid i minst 100 timar i 12-månadersperioden. Inntektsgivande arbeid er alt arbeid som blir utført mot betaling i form av lønn, inntekt av eiga verksemd, provisjon, honorar o.l. Deltidsarbeid, vikararbeid, barnepass, feriejobbar o.l. er også med. Det same gjeld sjukefråvære, ferie, permisjon med lønn o.l. Ved folketeljinga i 1980 skulle slikt fråvære ikkje reknast med. Arbeid som familiemedlemmer utan fast lønn i familiebedrift (t.d. butikk, gardsbruk) og verneplikts-/sivilteneste blir også rekna som yrkesaktivitet.

Dei som var yrkesaktive i 12-månadersperioden svarte også på om dei *hadde* inntektsgivande arbeid som varte minst 1 time i veka 27. oktober til 2. november 1990. Ved folketeljinga i 1980 måtte ein

ha utført arbeid som vara minst ein time for å bli rekna som yrkesaktiv i veka. Teljingane i 1980 og 1990 kan samanliknast fordi FoB90 også kan fordele dei yrkesaktive etter utført arbeidstid i veka.

### Yrkesstatus

Yrkesaktive personar 16 år og over er grupperte etter yrkesstatus ut frå arbeidsforholdet dei oppgav for 12-månadersperioden. Det er ikkje innhenta særskilte oppgåver om yrkesstatus for teljingsuka frå 27. oktober til 2. november.

Personar (også medeigarar) som arbeidde i firma organiserte som aksjeselskap, andelslag eller andre selskapsformer med avgrensa ansvar, er alltid rekna som tilsette.

Ein person er rekna som sjølvstendig dersom vedkommande dreiv verksemd aleine for eiga rekning eller saman med andre med uavgrensa ansvar (t.d. i ansvarleg selskap).

Gruppa *Familiemedlem utan fast lønn i familiebedrift* omfattar personar som arbeidde i familieverksemd utan fast lønn, og som verken var eigar eller medeigar i verksemda. Eit familiemedlem utan fast lønn kan likevel ha lønn for arbeidet i form av kost og losji, del av overskott e.l.

Der ektefellar arbeidde i felles verksemd (t.d. gardsbruk) som ikkje var organisert som aksjeselskap e.l., er den eine ektefellen rekna som sjølvstendig og den andre som familiemedlem utan fast lønn, med mindre begge ektefellane var registrerte som eigarar av verksemda.

### 4.3.2. Bustadkjennemerke

Bustadkjennemerka gjeld berre for privatbustader og personar i privathushald.

#### Areal

Arealet av bustaden er det samla arealet av rom på 6 m<sup>2</sup> eller meir som blir brukte til bustadformål. I tillegg er også entré, gangar, trapperom, vaskerom o.l. med i arealet.

#### Busette pr. bustad

Busette pr. bustad er lik talet på busette i privatbustader dividert med talet på bustader i alt.

#### Byggjeår

Byggjeåret er det året da minst halvparten av bu-

stadene i huset var ferdig til innflytting. For hus som er ombygde, er det opprinnelege byggjeåret oppgitt.

### Eige-/leigeform

Som *eigarar* er også rekna personar som har burett ved å eige ein aksje eller ein part.

Som *leige for eit avgrensa tidsrom* er rekna leigeavtaler som går til ein bestemt dato, også framleige. Bustader stilt til disposisjon gjennom arbeidsforhold for ein avgrensa tidsperiode er derimot rekna med blant *tenestebustader*.

Leige av bustaden på *Andre vilkår* gjeld t.d. ved leigekontrakt med heimel i husleigelova, munnleg leigeavtale eller kåravtale. Obligasjonsleilegheiter og trygdeleilegheiter er også tekne med her.

### Etasjeplassering

Etasjeplasseringa viser i kva for ein etasje bustaden har rom til bustadformål. For bustader som går over fleire plan, er alle etasjane oppgitt.

### Hustype

Ein *einebustad* ligg fritt med minst ein halv meter til andre hus. Han kan også innehalde ei hybelleilegheit, og eitt eller fleire rom kan vere i bruk som hybel.

*Våningshus knytt til gardsdrift* omfattar alle typar bustadhus på gardsbruket.

Eit *hus i kjede* (også *einebustad i kjede*) er bunde saman med eit anna hus ved bu, garasje/carport, svalgang e.l.

I eit *terrassehus* er leilegheitene bygde saman i ei skråning der fleire av leilegheitene har terrasse på heile eller delar av taket til leilegheita under.

*Terrasseblokk* er rekna som blokk og ikkje som terrassehus.

*Anna bustadbygg med mindre enn tre etasjar* omfattar til dømes firemannsbustad, *einebustad* med mindre enn ein halv meter mellom husa o.l.

Leilegheita ligg i eit *forretningsbygg* eller i eit *bygg for felleshushald* dersom mindre enn halvparten av golvarealet i huset blir brukt til privatbustad.

I nokre tabellar er hus i kjede, terrassehus og anna bustadbygg med mindre enn tre etasjar slått saman og kalla *småhus*.

### Kjøkken

Kjøkkenet er den delen av bustaden der det er installert utstyr til matlaginga. Kjøkkenet kan vere eit eige rom, men treng ikkje å vere det (opne løysingar).

Dersom fleire bustader har felles kjøkken, t.d. hyblar i eit hybelbygg, er alle bustadene rekna å vere utan kjøkken.

I storleiken på kjøkkenet er også golvplassen til benker og skap rekna med.

### **Kjelde til oppvarming**

I FoB90 er alle kjelder til oppvarming i bustaden tekne med, medan det ved siste teljing berre var den viktigaste som blei registrert.

### **Plan i bustaden**

Bustaden seier vi ligg på eitt plan dersom kjøkken, bad/dusj, wc og minst eitt bustadrom er i same etasje utan trapper mellom.

### **Tilgjenge**

Som eit mål for korleis ein kan ta seg fram til bustaden, er det nytta ei inndeling etter plan i bustaden, etasjeplassering i bustaden og om huset har heis.

### **Rom - talet på**

I talet på rom er med bustadrom på 6 m<sup>2</sup> eller meir som kan nyttast året rundt. Kjøkken, bad, wc, vaske-rom, gang o.l. er ikkje med, og heller ikkje rom som berre blir nytta til næringsverksemd.

### **Rom pr. bustad**

er summen av alle rom dividert med talet på bustader. I FoB90 er det ikkje innhenta spesifiserte oppgåver over talet på rom i bustader med ni eller fleire rom. I oppgåvene for *rom i alt* er tala på rom i bustaden med ni eller fleire rom derfor rekna ut frå eit gjennomsnittstal. Data frå Buforholdsundersøkinga 1988 er brukt som berekningsgrunnlag.

## **4.3.3. Hushaldskjennemerke**

Hushaldskjennemerka gjeld for privathushald og personar registrerte som busette i privathushald.

### **Avfallssortering (kjeldesortering)**

Oppgåvene over avfallssorteringa viser eit utval avfallstypar som blir sorterte ut frå hushaldsavfallet og leverte/henta etter at dei er sorterte ut. Kvart hushald kunne krysse av for fleire typar utsortert avfall. Nokre hushald sorterar fleire typar avfall. Derfor blir summen av hushald etter avfallstype større enn talet på hushald som sorterar avfall i alt.

### **Bil - talet på bilar i hushaldet**

Med å disponere bil meiner ein å eige/leige bil eller å ha høve til å bruke firmabil privat. Stasjonsvogn, kombinert bil eller varebil som blir brukt til privatkjøring, er også rekna med i talet på bilar.

### **Familiar - talet på familiar i hushaldet**

Sjå *Familie* i avsnitt 4.1 og *Familietype* i avsnitt 4.3.

### **Hushaldstype (talet på barn i hushaldet)**

I tabellane er hushalda delte inn i einperson- og fleirpersonhushald. Fleirpersonhushald er vidare delte inn i hushald med og utan barn.

Eininga *Barn* omfattar ugifte heimebuande barn under 18 år som er registrerte busette i familien til minst ein av foreldra eller andre føresette. Eldre barn som bur i heimen, er ikkje rekna inn i talet på barn i hushaldet. Hushald der alle dei heimebuande barna er 18 år eller eldre, blir derfor rekna til gruppa fleirpersonhushald utan barn.

### **Privat-/fellehushald**

Gruppa *Privathushald* omfattar alle personar som er registrerte som busette i same privatbustad.

Personar som er registrerte som busette i aldersheimar, pleieheimar, barneheimar o.l. og som får stell og tilsyn der, høyrer til *Fellehushald*. Det er ikkje innhenta hushalds- og bustadopplysningar for desse hushalda.



## 5. Merknader til tabellane

### Tabell 1

Tabell 1 gir samanliknbare tal tilbake til 1875 etter kommuneinndelinga i 1990.

I 1886 blei Sund herad delt i to herad - Sund og Austevold (seinare Austevoll).

### Vernepliktige - konsekvensar for sysselsetjingstala

Oppgåver over dei vernepliktige og sivilt tenestepiktige er innhenta gjennom Forsvarets overkommando og Siviltenesteadministrasjonen. På grunn av rapporteringsrutinene har ikkje alle oppgåvene kome

inn når kommunehefta blir publiserte.

Manglande oppgåver om verneplikts-/sivilteneste kan påvirke sysselsetjingstala for kommunen. For kommunen under eitt vil utslaga bli særsmå. Avviket vil bli størst for gruppa Menn 16 - 24 år.

Etter oppgåvene gitt i skjemaet, kan personane dette gjeld t.d. få for få arbeidsmånader i året, dei kan bli tildelte feil hovudnæring og -yrke, eller dei kan bli feilaktig grupperte som ikkje yrkesaktive.

Dei fullstendige oppgåvene om verneplikts- og sivilteneste vil bli innarbeidde i det endelege folketeljingsmaterialet.

Tabell 1. Folkemengd ved folketeljningane 1875-1990, etter kommunegrensar pr. 3. november 1990

År	Folke- mengd	År	Folke- mengd	År	Folke- mengd	År	Folke- mengd
1875 ...	2112	1920 ...	2731	1960 ...	3090	1980 ...	3994
1900 ...	2278	1946 ...	2912	1970 ...	3057	1990 ...	4972

Kj e l d e: Folketeljningar, materiale i SSB og Norsk samfunnsvitenskapelig datatjeneste (NSD).

Tabell 2. Folkemengd etter kjønn, ekteskapeleg status og alder. 3. november 1990

Alder	I alt	Menn					Kvinner				
		I alt	Ugifte	Gifte	Enkje- menn	Separer- te og skilde	I alt	Ugifte	Gifte	Enkjer	Separer- te og skilde
I alt .....	4972	2554	1361	1070	39	84	2418	1045	1070	224	79
0 - 4 .....	399	203	203	-	-	-	196	196	-	-	-
5 - 9 .....	445	257	257	-	-	-	188	188	-	-	-
10 - 14 .....	417	215	215	-	-	-	202	202	-	-	-
15 - 19 .....	457	246	246	-	-	-	211	209	2	-	-
20 - 24 .....	368	198	188	10	-	-	170	135	30	-	5
25 - 29 .....	302	144	83	57	-	4	158	43	111	-	4
30 - 34 .....	371	194	47	140	-	7	177	16	149	-	12
35 - 39 .....	421	209	17	178	1	13	212	10	185	1	16
40 - 44 .....	418	227	15	192	-	20	191	9	165	4	13
45 - 49 .....	261	137	16	108	1	12	124	4	111	3	6
50 - 54 .....	182	104	9	87	1	7	78	5	66	4	3
55 - 59 .....	176	88	18	60	1	9	88	5	64	13	6
60 - 64 .....	149	78	16	57	3	2	71	1	50	14	6
65 - 69 .....	165	81	8	63	5	5	84	2	52	26	4
70 - 74 .....	181	78	8	57	9	4	103	3	40	58	2
75 - 79 .....	128	47	9	33	4	1	81	8	34	37	2
80 - 84 .....	75	30	3	22	5	-	45	4	7	34	-
85 - 89 .....	33	11	1	4	6	-	22	4	4	14	-
90 - .....	24	7	2	2	3	-	17	1	-	16	-
0 - 6 .....	561	298	298	-	-	-	263	263	-	-	-
7 - 12 .....	549	300	300	-	-	-	249	249	-	-	-
13 - 15 .....	239	123	123	-	-	-	116	116	-	-	-
16 - 19 .....	369	200	200	-	-	-	169	167	2	-	-
20 - 44 .....	1880	972	350	577	1	44	908	213	640	5	50
45 - 66 .....	842	441	61	339	8	33	401	17	318	42	24
67 - .....	532	220	29	154	30	7	312	20	110	177	5
16 - 24 .....	737	398	388	10	-	-	339	302	32	-	5
25 - 39 .....	1094	547	147	375	1	24	547	69	445	1	32
40 - 66 .....	1260	668	76	531	8	53	592	26	483	46	37

Tabell 3. Hovudtal for utdanning. Personar 16-66 år etter yrkesaktivitet, arbeidstid i året, kjønn og utdanning<sup>1</sup>.  
3. november 1989 - 2. november 1990

Kjønn og høgste utdanning	I alt	Ikkje yrkesaktive	Yrkesaktive					
			I alt	Heiltid		Deltid		Både heiltid og deltid i året
				Heile året	Delar av året	Heile året	Delar av året	
I alt	3091	863	2228	1307	359	287	184	91
<b>Menn</b>								
I alt	1613	335	1278	945	232	24	40	37
Barne- og ungdomsskolenivå, 1-9 år i alt	397	143	254	196	39	7	9	3
Folkeskoleutdanning	142	59	83	73	6	2	2	-
9-årig ungdomsskole	175	77	98	62	23	5	5	3
Ungdomsskolenivå elles	80	7	73	61	10	-	2	-
Gymnasnivå I, 10 år, i alt	448	91	357	242	82	7	11	15
Allment fagfelt	63	2	61	47	8	2	1	3
Industri, handverk og teknikk	255	59	196	117	56	4	9	10
Samferdsel	30	7	23	16	5	1	-	1
Helsevern	1	-	1	-	1	-	-	-
Jordbruk, skogbruk og fiske	33	9	24	19	5	-	-	-
Gymnasnivå I elles	66	14	52	43	7	-	1	1
Gymnasnivå II, 11 - 12 år, i alt	520	77	443	315	88	9	16	15
Allment fagfelt	55	14	41	30	5	2	2	2
Administrasjon og økonomi	60	15	45	34	4	2	4	1
Industri, handverk og teknikk	270	30	240	162	58	4	9	7
Samferdsel	85	14	71	57	11	1	-	2
Helsevern	-	-	-	-	-	-	-	-
Jordbruk, skogbruk og fiske	17	1	16	12	3	-	-	1
Tenesteyting og forsvar	28	3	25	17	6	-	1	1
Gymnasnivå II elles	5	-	5	3	1	-	-	1
Universitets- og høgskolenivå I, 13 - 14 år, i alt	126	11	115	98	15	1	-	1
Undervisning	8	1	7	7	-	-	-	-
Administrasjon, økonomi, samfunnsvitenskap og jus	4	1	3	3	-	-	-	-
Naturvitenskap og teknikk	39	-	39	33	5	1	-	-
Helsevern	-	-	-	-	-	-	-	-
Universitets- og høgskolenivå I elles	75	9	66	55	10	-	-	1
Universitets- og høgskolenivå II, III og forskarnivå, over 14 år, i alt	89	5	84	76	2	-	4	2
Undervisning	47	1	46	39	1	-	4	2
Administrasjon, økonomi, samfunnsvitenskap og jus	5	-	5	5	-	-	-	-
Naturvitenskap og teknikk	16	2	14	14	-	-	-	-
Universitets- og høgskolenivå II, III og forskarnivå elles	21	2	19	18	1	-	-	-
Uoppgitt, inga utdanning og utdanning på førskolenivå	33	8	25	18	6	-	-	1
<b>Kvinner</b>								
I alt	1478	528	950	362	127	263	144	54
Barne- og ungdomsskolenivå, 1-9 år i alt	471	231	240	88	31	72	41	8
Folkeskoleutdanning	137	80	57	22	4	26	5	-
9-årig ungdomsskole	215	116	99	32	17	21	23	6
Ungdomsskolenivå elles	119	35	84	34	10	25	13	2
Gymnasnivå I, 10 år, i alt	543	197	346	124	39	109	59	15
Allment fagfelt	111	40	71	24	9	25	12	1
Industri, handverk og teknikk	43	24	19	8	3	-	5	3
Samferdsel	12	1	11	5	2	2	1	1
Helsevern	40	11	29	12	1	12	3	1
Jordbruk, skogbruk og fiske	2	2	-	-	-	-	-	-
Gymnasnivå I elles	335	119	216	75	24	70	38	9
Gymnasnivå II, 11 - 12 år, i alt	290	70	220	85	39	45	31	20
Allment fagfelt	116	27	89	22	18	21	19	9
Administrasjon og økonomi	86	21	65	33	7	12	7	6
Industri, handverk og teknikk	14	4	10	7	2	-	-	1
Samferdsel	15	2	13	6	5	2	-	-
Helsevern	17	4	13	5	2	4	1	1

<sup>1</sup> Høgste fullførte utdanning pr. 1. oktober 1990.

Tabell 3 (framh.). Hovudtal for utdanning. Personar 16-66 år etter yrkesaktivitet, arbeidstid i året, kjønn og utdanning<sup>1</sup>. 3. november 1989 - 2. november 1990

Kjønn og høgste utdanning	I alt	Ikkje yrkesaktive	Yrkesaktive					
			I alt	Heiltid		Deltid		Både heiltid og deltid i året
				Heile året	Delar av året	Heile året	Delar av året	
<b>Gymnasnivå II, 11-12 år (framh.)</b>								
Jordbruk, skogbruk og fiske	4	1	3	1	-	1	-	1
Tenesteyting og forsvar	26	8	18	9	2	3	3	1
Gymnasnivå II elles	12	3	9	2	3	2	1	1
<b>Universitets- og høgskolenivå I, 13 - 14 år, i alt</b>	76	8	68	27	9	21	7	4
Undervisning	13	-	13	3	1	6	3	-
Administrasjon, økonomi, samfunnsvitenskap og jus	22	1	21	11	5	2	2	1
Naturvitenskap og teknikk	1	1	-	-	-	-	-	-
Helsevern	24	4	20	9	-	11	-	-
Universitets- og høgskolenivå I elles	16	2	14	4	3	2	2	3
<b>Universitets- og høgskolenivå II, III og forskarnivå, over 14 år, i alt</b>	72	7	65	28	9	15	6	7
Undervisning	57	5	52	24	7	11	5	5
Administrasjon, økonomi, samfunnsvitenskap og jus	3	1	2	-	1	-	-	1
Naturvitenskap og teknikk	1	-	1	-	1	-	-	-
Universitets- og høgskolenivå II, III og forskarnivå elles	11	1	10	4	-	4	1	1
Uoppgitt, inga utdanning og utdanning på førskolenivå	26	15	11	10	-	1	-	-

<sup>1</sup> Sjå note 1, førre sida.

Tabell 4. Personar 16 år og over. Hovudtal for yrkesaktivitet i året 3. november 1989 - 2. november 1990

	I alt	Ikkje yrkesaktive	Yrkesaktive			Prosent yrkesaktive		
			I alt	Menn	Kvinner	I alt	Menn	Kvinner
I alt	3623	1374	2249	1292	957	62,1	70,5	53,5
<b>Alder</b>								
16-19	369	242	127	74	53	34,4	37,0	31,4
20-24	368	73	295	167	128	80,2	84,3	75,3
25-29	302	72	230	127	103	76,2	88,2	65,2
30-39	792	136	656	375	281	82,8	93,1	72,2
40-49	679	91	588	336	252	86,6	92,3	80,0
50-59	358	104	254	154	100	70,9	80,2	60,2
60-66	223	145	78	45	33	35,0	40,2	29,7
67-69	91	86	5	2	3	5,5	4,3	6,8
70-	441	425	16	12	4	3,6	6,9	1,5
<b>Ekteskapeleg status</b>								
Ugifte	1057	432	625	406	219	59,1	63,4	52,5
Gifte	2140	652	1488	823	665	69,5	76,9	62,1
Før gifte	426	290	136	63	73	31,9	51,2	24,1
<b>Familietype</b>								
Einslege	612	344	268	177	91	43,8	60,6	28,4
Ektepar utan ugifte barn	504	320	184	94	90	36,5	37,3	35,7
Ektepar med ugifte barn	2227	594	1633	957	676	73,3	80,4	65,2
Mor/far med ugifte barn	280	116	164	64	100	58,6	64,6	55,2
<b>Utdanning</b>								
Barne- og ungdomsskolenivå	1229	725	504	262	242	41,0	49,1	34,8
Gymnasnivå	1948	573	1375	805	570	70,6	77,5	62,7
Universitets- og høgskolenivå	385	51	334	200	134	86,8	88,1	84,8
Uoppgitt, inga utdanning eller utdanning på førskolenivå	61	25	36	25	11	59,0	75,8	39,3

Tabell 5. Hovudtal for yrkesaktive i året 3. november 1989 - 2. november 1990

	I alt	Menn			Kvinner				Prosent	
		I alt	16-24	25-66	67-	I alt	16-24	25-66		67-
I alt	2249	1292	241	1037	14	957	181	769	7	100,0
<b>Næring</b>										
Jordbruk, skogbruk, fiske og fangst	128	109	26	75	8	19	3	15	1	5,7
Oljeutvinning og bergverksdrift	63	54	3	51	-	9	2	7	-	2,8
Industri	321	250	58	191	1	71	19	52	-	14,3
Kraft- og vassforsyning	13	11	2	9	-	2	1	1	-	0,6
Byggje- og anleggsverksemd	237	216	37	177	2	21	5	16	-	10,5
Varehandel, hotell- og restaurantverksemd	364	139	39	98	2	225	60	163	2	16,2
Transport, lagring, post og telekommunikasjonar	242	185	13	172	-	57	10	46	1	10,8
Bank- og finansieringsverksemd, forsikringsverksemd, eigedomsdrift og forretningsmessig tenesteyting	144	81	7	74	-	63	11	52	-	6,4
Offentleg, sosial og privat tenesteyting	737	247	56	190	1	490	70	417	3	32,8
<b>Yrkesfelt</b>										
Teknisk, vitenskapelig, humanistisk og kunstnarleg arbeid	415	172	8	164	-	243	30	210	3	18,5
Administrasjons- og forvaltningsarbeid, bedrifts- og organisasjonsleiing	69	48	2	46	-	21	-	21	-	3,1
Kontorarbeid	171	20	3	17	-	151	27	124	-	7,6
Handelsarbeid	203	75	13	61	1	128	34	92	2	9,0
Jordbruks-, skogbruks- og fiskearbeid	117	96	24	64	8	21	5	15	1	5,2
Gruve- og sprengingsarbeid m.m.	36	36	3	33	-	-	-	-	-	1,6
Transport- og kommunikasjonsarbeid	243	198	17	181	-	45	10	34	1	10,8
Industri-, byggje- og anleggsarbeid	584	511	111	396	4	73	21	52	-	26,0
Servicearbeid og militært arbeid	411	136	60	75	1	275	54	221	-	18,3
<b>Yrkesstatus</b>										
Tilsett	2105	1192	234	953	5	913	177	730	6	93,6
Sjølvtendig	119	88	1	80	7	31	2	29	-	5,3
Familiemedlem utan fast lønn	25	12	6	4	2	13	2	10	1	1,1
<b>Arbeidstid i året<sup>1</sup></b>										
Berre heiltid, i alt	1677	1184	180	997	7	493	103	386	4	74,6
Berre deltid, i alt	479	70	41	23	6	409	61	346	2	21,3
Både heiltid og deltid, i alt	93	38	20	17	1	55	17	37	1	4,1
<b>Yrkesaktiv i 12 månader</b>										
Heiltid	1315	950	95	850	5	365	49	313	3	58,5
Deltid	292	28	13	11	4	264	26	237	1	13,0
Både heiltid og deltid i perioden	57	22	11	10	1	35	10	24	1	2,5
Heiltid 0-3 månader	20	6	3	3	-	14	4	9	1	0,9
Heiltid 4-6 månader	14	5	3	2	-	9	3	6	-	0,6
Heiltid 7-9 månader	17	6	3	2	1	11	2	9	-	0,8
Heiltid 10-11 månader	6	5	2	3	-	1	1	-	-	0,3
<b>Yrkesaktiv i 6-11 månader</b>										
Heiltid	218	163	46	116	1	55	20	35	-	9,7
Deltid	111	16	8	7	1	95	14	80	1	4,9
Både heiltid og deltid i perioden	24	11	6	5	-	13	4	9	-	1,1
<b>Yrkesaktiv i 1-5 månader</b>										
Heiltid	144	71	39	31	1	73	34	38	1	6,4
Deltid	76	26	20	5	1	50	21	29	-	3,4
Både heiltid og deltid i perioden	12	5	3	2	-	7	3	4	-	0,5
<b>Avtala arbeidstid i veka</b>										
Ikkje yrkesaktiv i veka	294	154	65	82	7	140	58	80	2	13,1
1- 9 timar	95	34	17	15	2	61	22	39	-	4,2
10-19 timar	169	21	5	14	2	148	15	131	2	7,5
20-29 timar	204	29	5	24	-	175	8	165	2	9,1
30-34 timar	129	49	3	46	-	80	10	70	-	5,7
35-39 timar	896	611	93	517	1	285	63	222	-	39,8
40 timar og over	462	394	53	339	2	68	5	62	1	20,5

<sup>1</sup> Heiltid er *samla* arbeidstid på 30 timar eller meir i veka (alle arbeidsforhold), noko som svarer til 120 timar eller meir over ein firevekersperiode.

Tabell 6. Yrkesaktive 16 år og over, etter alder og næring/yrkesfelt. 3. november 1989 - 2. november 1990

	I alt	Alder									Pro- sent av dei yrkes- aktive
		16-19	20-24	25-29	30-39	40-49	50-59	60-66	67-69	70-	
I alt	2249	127	295	230	656	588	254	78	5	16	100,0
<b>Næring</b>											
Jordbruk	35	4	-	1	12	6	1	3	-	8	1,6
Skogbruk	5	-	2	-	3	-	-	-	-	-	0,2
Fiske og fangst	88	5	18	7	16	15	17	9	-	1	3,9
Oljeutvinning og bergverksdrift	63	-	5	-	33	20	5	-	-	-	2,8
Industri i alt	321	30	47	29	96	83	27	8	-	1	14,3
Næringsmiddel-, drikkevare- og tobakksindustri	106	16	22	11	22	25	8	1	-	1	4,7
Tekstil-, klesvare-, lær- og lervareindustri	7	-	-	-	3	1	3	-	-	-	0,3
Trevareindustri	19	3	2	2	7	3	1	1	-	-	0,8
Treforedling, grafisk industri og forlag	8	2	2	-	3	1	-	-	-	-	0,4
Kjemisk industri, mineral-, olje-, kol-, gummi- og plastindustri	14	-	2	1	5	5	1	-	-	-	0,6
Keramikk- og glasindustri	12	2	1	1	2	4	1	1	-	-	0,5
Metallindustri	12	2	2	-	1	7	-	-	-	-	0,5
Verkstadindustri	143	5	16	14	56	35	15	2	-	-	6,4
Industri elles	-	-	-	-	-	-	-	-	-	-	-
Kraft- og vassforsyning	13	-	3	2	-	5	3	-	-	-	0,6
Byggje- og anleggsverksemd	237	15	27	39	86	47	17	4	1	1	10,5
Varehandel	269	30	38	32	66	74	20	5	1	3	12,0
Hotell- og restaurantdrift	95	13	18	8	33	16	6	1	-	-	4,2
Landtransport	73	2	6	8	19	22	11	4	1	-	3,2
Sjøtransport	95	-	5	4	23	31	26	6	-	-	4,2
Transport elles, lagring, post og telekommunikasjonar	74	2	8	13	24	17	7	3	-	-	3,3
Bank- og finansieringsverksemd	34	-	5	6	12	10	-	1	-	-	1,5
Forsikringsverksemd, eigedomsdrift og forretningsmessig tenesteyting	110	1	12	22	40	27	7	1	-	-	4,9
Offentleg administrasjon, forsvar, politi og rettsvesen	150	1	44	9	36	33	20	7	-	-	6,7
Renovasjon og reingjering	23	3	2	2	7	7	1	1	-	-	1,0
Undervisning og forskningsverksemd	180	2	8	16	54	66	27	6	-	1	8,0
Helse- og sosialtenester	301	9	34	27	76	87	48	18	2	-	13,4
Kulturell tenesteyting, underhaldning og sport	20	1	4	-	4	7	3	-	-	1	0,9
Personleg tenesteyting	63	9	9	5	16	15	8	1	-	-	2,8
<b>Yrkesfelt</b>											
Teknisk, vitskapeleg, humanistisk og kunstnarleg arbeid	415	5	33	43	135	135	49	12	2	1	18,5
Administrasjons- og forvaltningsarbeid, bedrifts- og organisasjonsleiing i alt	69	-	2	7	22	27	8	3	-	-	3,1
Offentleg administrasjons- og forvaltningsarbeid	28	-	-	2	7	10	6	3	-	-	1,2
Bedrifts- og organisasjonsleiing	41	-	2	5	15	17	2	-	-	-	1,8
Kontorarbeid	171	6	24	17	65	48	8	3	-	-	7,6
Handelsarbeid	203	20	27	25	48	60	16	4	-	3	9,0
Jordbruks-, skogbruks- og fiskearbeid	117	11	18	9	24	19	17	10	-	9	5,2
Gruve- og sprengingsarbeid m.m.	36	-	3	4	18	7	4	-	-	-	1,6
Transport og kommunikasjonsarbeid	243	4	23	27	65	65	44	14	1	-	10,8
Industri-, byggje- og anleggsarbeid i alt	584	47	85	60	179	142	53	14	2	2	26,0
Jern- og metallvarearbeid	162	6	25	16	56	34	22	3	-	-	7,2
Elektroarbeid	53	2	4	6	20	14	5	1	1	-	2,4
Trearbeid	114	6	16	14	41	27	8	2	-	-	5,1
Næringsmiddelarbeid	83	14	21	7	18	18	3	1	-	1	3,7
Maskin- og motordrift	23	-	1	5	7	8	1	1	-	-	1,0
Laste-, losse- og lagerarbeid	42	6	8	3	8	10	6	1	-	-	1,9
Industri-, byggje- og anleggsarbeid elles	107	13	10	9	29	31	8	5	1	1	4,8
Servicearbeid og militært arbeid	411	34	80	38	100	85	55	18	-	1	18,3

Tabell 7. Yrkesaktive 16 år og over, etter kjønn, arbeidstid i året og næring/yrkesfelt. 3. november 1989 - 2. november 1990

	I alt	Yrkesaktiv i 12 måneder			Yrkesaktiv i 6-11 måneder		Yrkesaktiv i 1-5 måneder			
		Heiltid <sup>1</sup>	Deltid <sup>1</sup>	Både heiltid og deltid i perioden	Heiltid	Deltid	Både heiltid og deltid i perioden	Heiltid	Deltid	Både heiltid og deltid i perioden
Yrkesaktive i alt	2249	1315	292	57	218	111	24	144	76	12
<b>Menn i alt</b>	1292	950	28	22	163	16	11	71	26	5
<b>Næring</b>										
Jordbruk	22	10	5	3	-	1	-	1	2	-
Skogbruk	4	4	-	-	-	-	-	-	-	-
Fiske og fangst	83	55	1	-	19	-	1	4	3	-
Oljeutvinning og bergverksdrift	54	52	-	-	1	-	-	1	-	-
Industri i alt	250	169	4	4	34	6	2	22	8	1
Næringsmiddel-, drikkevare- og tobakks-industri	56	33	3	3	6	4	-	7	-	-
Tekstil-, klesvare-, ler- og lervare-industri	5	4	-	-	1	-	-	-	-	-
Trevareindustri	16	10	-	-	3	1	-	-	1	1
Treforedling, grafisk industri og forlag	4	2	-	-	1	1	-	-	-	-
Kjemisk industri, mineral-, olje-, kol-, gummi- og plastindustri	11	7	-	-	2	-	1	1	-	-
Keramikk- og glasindustri	11	8	-	-	1	-	-	1	1	-
Metallindustri	11	8	-	-	-	-	-	2	1	-
Verkstadindustri	136	97	1	1	20	-	1	11	5	-
Industri elles	-	-	-	-	-	-	-	-	-	-
Kraft- og vassforsyning	11	10	-	-	1	-	-	-	-	-
Byggje- og anleggsverksemd	216	134	-	5	52	3	5	13	3	1
Varehandel	105	76	4	2	13	2	1	3	3	1
Hotell- og restaurantdrift	34	21	4	-	3	-	1	5	-	-
Landtransport	65	56	-	3	1	-	-	2	1	2
Sjøtransport	91	77	-	1	10	1	-	2	-	-
Transport elles, lagring, post og telekommunikasjonar	29	26	1	-	1	-	-	1	-	-
Bank- og finansieringsverksemd	9	9	-	-	-	-	-	-	-	-
Forsikringsverksemd, eigedomsdrift og forretningsmessig tenesteyting	72	61	3	-	4	-	-	3	1	-
Offentleg administrasjon, forsvar, politi og rettsvesen	101	73	2	2	14	-	-	9	1	-
Renovasjon og reingjering	7	5	-	-	1	-	-	1	-	-
Undervisning og forskningsverksemd	77	64	-	1	6	2	-	2	2	-
Helse- og sosialtenester	23	19	-	1	-	1	1	-	1	-
Kulturell tenesteyting, underhaldning og sport	7	4	2	-	1	-	-	-	-	-
Personleg tenesteyting	32	25	2	-	2	-	-	2	1	-
<b>Yrkesfelt</b>										
Teknisk, vitenskapelig, humanistisk og kunstnarleg arbeid	172	148	3	3	9	2	-	4	3	-
Administrasjons- og forvaltningsarbeid, bedrifts- og organisasjonsleiing i alt	48	43	-	1	2	-	1	1	-	-
Offentleg administrasjons- og forvaltningsarbeid	16	15	-	1	-	-	-	-	-	-
Bedrifts- og organisasjonsleiing	32	28	-	-	2	-	1	1	-	-
Kontorarbeid	20	19	-	-	-	-	-	-	-	1
Handelsarbeid	75	57	4	2	7	2	-	1	1	1
Jordbruks-, skogbruks- og fiskearbeid	96	61	6	4	16	1	-	4	4	-
Gruve- og sprængingsarbeid m.m.	36	33	-	-	2	-	1	-	-	-
Transport og kommunikasjonsarbeid	198	164	2	4	18	1	1	6	-	2
Industri-, byggje- og anleggsarbeid i alt	511	339	7	8	92	7	6	36	15	1
Jern- og metallvarearbeid	160	119	3	1	22	-	1	13	1	-
Elektroarbeid	47	34	-	-	9	-	-	4	-	-
Trearbeid	113	68	-	2	30	1	3	4	5	-
Næringsmiddelarbeid	39	20	3	2	6	2	-	6	-	-
Maskin- og motordrift	23	16	-	-	7	-	-	-	-	-
Laste-, losse- og lagerarbeid	38	26	-	-	3	1	1	3	3	1
Industri-, byggje- og anleggsarbeid elles	91	56	1	3	15	3	1	6	6	-
Servicearbeid og militært arbeid	136	86	6	-	17	3	2	19	3	-

<sup>1</sup> Heiltid er samla arbeidstid på 30 timar eller meir i veka (alle arbeidsforhold), noko som svarer til 120 timar eller meir over ein firevekersperiode.

Tabell 7 (framh.). Yrkesaktive 16 år og over, etter kjønn, arbeidstid i året og næring/yrkesfelt. 3. november 1989 - 2. november 1990

	I alt	Yrkesaktiv i 12 måneder			Yrkesaktiv i 6-11 måneder			Yrkesaktiv i 1-5 måneder		
		Heiltid <sup>1</sup>	Deltid <sup>1</sup>	Både heiltid og deltid i perioden	Heiltid	Deltid	Både heiltid og deltid i perioden	Heiltid	Deltid	Både heiltid og deltid i perioden
<b>Kvinner i alt</b> .....	957	365	264	35	55	95	13	73	50	7
<b>Næring</b>										
Jordbruk .....	13	8	5	-	-	-	-	-	-	-
Skogbruk .....	1	-	-	-	1	-	-	-	-	-
Fiske og fangst .....	5	-	-	-	-	1	1	2	1	-
Oljeutvinning og bergverksdrift .....	9	6	1	-	1	-	-	1	-	-
Industri i alt .....	71	30	9	2	8	7	1	9	4	1
Næringsmiddel-, drikkevare- og tobakks-industri .....	50	19	6	2	6	6	1	6	3	1
Tekstil-, klesvare-, ler- og lervare-industri .....	2	1	-	-	-	1	-	-	-	-
Trevareindustri .....	3	1	-	-	1	-	-	-	1	-
Treforedling, grafisk industri og forlag .....	4	3	-	-	-	-	-	1	-	-
Kjemisk industri, mineral-, olje-, kol-, gummi- og plastindustri .....	3	-	-	-	1	-	-	2	-	-
Keramikk- og glasindustri .....	1	1	-	-	-	-	-	-	-	-
Metallindustri .....	1	1	-	-	-	-	-	-	-	-
Verkstadindustri .....	7	4	3	-	-	-	-	-	-	-
Industri elles .....	-	-	-	-	-	-	-	-	-	-
Kraft- og vassforsyning .....	2	-	-	-	-	-	-	1	-	1
Bygge- og anleggsverksemd .....	21	9	3	-	1	-	2	4	1	1
Varehandel .....	164	63	53	10	8	8	2	11	9	-
Hotell- og restaurantdrift .....	61	23	12	5	2	9	1	4	5	-
Landtransport .....	8	5	1	1	-	-	-	1	-	-
Sjøtransport .....	4	3	-	-	1	-	-	-	-	-
Transport elles, lagring, post og telekommunikasjoner .....	45	20	11	3	-	5	1	2	3	-
Bank- og finansieringsverksemd .....	25	16	4	-	1	2	-	2	-	-
Forsikringsverksemd, egedomsdrift og forretningsmessig tenesteyting .....	38	14	8	-	4	4	2	5	1	-
Offentleg administrasjon, forsvar, politi og rettsvesen .....	49	26	13	1	3	5	-	-	1	-
Renovasjon og reingjering .....	16	8	1	-	1	2	-	-	4	-
Undervisning og forskningsverksemd .....	103	35	35	2	4	14	-	8	3	2
Helse- og sosialtenester .....	278	80	102	8	18	31	3	20	14	2
Kulturell tenesteyting, underholdning og sport .....	13	5	2	-	1	3	-	-	2	-
Personleg tenesteyting .....	31	14	4	3	1	4	-	3	2	-
<b>Yrkesfelt</b>										
Teknisk, vitenskapelig, humanistisk og kunstnarleg arbeid .....	243	87	78	5	13	28	2	16	10	4
Administrasjons- og forvaltningsarbeid, bedrifts- og organisasjonsleiing i alt .....	21	12	4	-	3	-	1	-	1	-
Offentleg administrasjons- og forvaltningsarbeid .....	12	8	2	-	1	-	-	-	1	-
Bedrifts- og organisasjonsleiing .....	9	4	2	-	2	-	1	-	-	-
Kontorarbeid .....	151	71	38	2	7	8	3	17	4	1
Handelsarbeid .....	128	54	39	7	5	8	2	7	5	1
Jordbruks-, skogbruks- og fiskearbeid .....	21	9	5	-	1	1	1	3	1	-
Gruve- og sprængingsarbeid m.m. ....	-	-	-	-	-	-	-	-	-	-
Transport og kommunikasjonsarbeid .....	45	18	9	4	1	7	1	3	2	-
Industri-, bygge- og anleggsarbeid i alt .....	73	28	11	4	9	5	2	8	5	1
Jern- og metallvarearbeid .....	2	2	-	-	-	-	-	-	-	-
Elektroarbeid .....	6	3	2	-	-	-	1	-	-	-
Trearbeid .....	1	-	-	-	1	-	-	-	-	-
Næringsmiddelarbeid .....	44	15	7	2	6	4	1	5	3	1
Maskin- og motordrift .....	-	-	-	-	-	-	-	-	-	-
Laste-, losse- og lagerarbeid .....	4	3	-	-	-	-	-	1	-	-
Industri-, bygge- og anleggsarbeid elles .....	16	5	2	2	2	1	-	2	2	-
Servicearbeid og militært arbeid .....	275	86	80	13	16	38	1	19	22	-

<sup>1</sup> Sjå note 1, førre sida.



Tabell 8. Hovudtal for yrkesaktive i veka 27. oktober - 2. november 1990, etter vanleg/avtala arbeidstid

	I alt	Menn					Kvinner				
		I alt	1-19 timar	20-29 timar	30-39 timar	40 timar og over	I alt	1-19 timar	20-29 timar	30-39 timar	40 timar og over
I alt .....	1955	1138	55	29	660	394	817	209	175	365	68
<b>Alder</b>											
16-19 .....	75	46	17	2	23	4	29	18	2	8	1
20-24 .....	224	130	5	3	73	49	94	19	6	65	4
25-29 .....	203	116	7	6	67	36	87	22	15	42	8
30-39 .....	597	346	4	5	216	121	251	62	64	94	31
40-49 .....	543	308	9	8	177	114	235	47	59	113	16
50-59 .....	234	143	5	4	80	54	91	32	22	32	5
60-66 .....	67	42	4	1	23	14	25	7	5	11	2
67-69 .....	3	1	-	-	-	1	2	2	-	-	-
70- .....	9	6	4	-	1	1	3	-	2	-	1
<b>Ekteskapeleg status</b>											
Ugifte .....	478	323	30	11	175	107	155	36	13	87	19
Gifte .....	1360	760	22	15	458	265	600	156	151	248	45
Før gifte .....	117	55	3	3	27	22	62	17	11	30	4
<b>Familietype</b>											
Einslege .....	233	155	9	7	90	49	78	10	10	49	9
Ektepar utan ugifte barn .....	166	84	11	1	46	26	82	17	14	45	6
Ektepar med ugifte barn .....	1426	847	33	18	495	301	579	164	137	235	43
Mor/far med ugifte barn .....	130	52	2	3	29	18	78	18	14	36	10
<b>Utdanning</b>											
Barne- og ungdomsskolenivå .....	431	216	11	3	129	73	215	65	49	78	23
Gymnasnivå .....	1185	712	40	19	427	226	473	115	100	233	25
Universitets- og høgskolenivå .....	305	187	2	7	91	87	118	28	25	48	17
Uoppgitt, inga utdanning eller utdanning på førskolenivå .....	34	23	2	-	13	8	11	1	1	6	3
<b>Utført arbeidstid i veka</b>											
Var ikkje på arbeid .....	46	29	1	-	18	10	17	5	3	6	3
1 - 19 timar .....	255	52	40	1	6	5	203	181	14	7	1
20 - 29 timar .....	225	47	2	26	12	7	178	14	151	12	1
30 - 39 timar .....	894	561	8	1	532	20	333	8	7	317	1
40 timar og over .....	535	449	4	1	92	352	86	1	-	23	62

Tabell 9. Yrkesaktive 16 år og over i veka 27. oktober - 2. november 1990, etter kjønn, vanleg/avtala arbeidstid og næring/yrkesfelt

	I alt	Menn					Kvinner				
		I alt	1-19 timar	20-29 timar	30-39 timar	40 timar og over	I alt	1-19 timar	20-29 timar	30-39 timar	40 timar og over
I alt	1955	1138	55	29	660	394	817	209	175	365	68
<b>Næring</b>											
Jordbruk	24	13	4	2	5	2	11	5	1	3	2
Skogbruk	5	4	-	-	3	1	1	-	-	1	-
Fiske og fangst	70	67	2	3	14	48	3	1	-	2	-
Oljeutvinning og bergverksdrift	61	53	-	-	37	16	8	1	1	3	3
Industri i alt	276	219	12	3	160	44	57	8	6	38	5
Næringsmiddel-, drikkevare- og tobakksindustri	90	49	4	2	25	18	41	6	3	28	4
Tekstil-, klesvare-, ler- og lervareindustri	5	4	-	-	4	-	1	-	-	1	-
Trevareindustri	16	15	2	-	8	5	1	-	-	-	1
Treforedling, grafisk industri og forlag	5	2	-	-	2	-	3	-	1	2	-
Kjemisk industri, mineral-, olje-, kol-, gummi- og plastindustri	11	9	-	-	9	-	2	-	-	2	-
Keramikk- og glasindustri	11	10	1	-	7	2	1	1	-	-	-
Metallindustri	9	8	-	-	7	1	1	-	-	1	-
Verkstadindustri	129	122	5	1	98	18	7	1	2	4	-
Industri elles	-	-	-	-	-	-	-	-	-	-	-
Kraft- og vassforsyning	11	11	1	-	9	1	-	-	-	-	-
Bygge- og anleggsverksemd	192	177	4	3	122	48	15	2	2	9	2
Varehandel	242	98	9	3	42	44	144	36	27	62	19
Hotell- og restaurantdrift	77	30	3	1	16	10	47	9	10	20	8
Landtransport	66	60	3	-	44	13	6	1	-	2	3
Sjøtransport	89	85	-	-	23	62	4	-	1	3	-
Transport elles, lagring, post og telekommunikasjonar	68	28	3	1	15	9	40	9	8	21	2
Bank- og finansieringsverksemd	31	9	-	-	9	-	22	2	4	16	-
Forsikringsverksemd, eigedomsdrift og forretningsmessig tenesteyting	96	66	3	3	32	28	30	5	9	16	-
Offentleg administrasjon, forsvar, politi og rettsvesen	134	88	2	-	55	31	46	14	7	24	1
Renovasjon og reingjering	18	6	-	-	4	2	12	4	2	3	3
Undervisning og forskningsverksemd	165	69	1	9	40	19	96	23	28	33	12
Helse- og sosialtenester	260	21	3	1	11	6	239	85	64	86	4
Kulturell tenesteyting, underholdning og sport	18	6	2	-	1	3	12	3	2	6	1
Personleg tenesteyting	52	28	3	-	18	7	24	1	3	17	3
<b>Yrkesfelt</b>											
Teknisk, vitenskapelig, humanistisk og kunstnarleg arbeid	372	158	6	10	96	46	214	54	60	87	13
Administrasjons- og forvaltningsarbeid, bedrifts- og organisasjonsleiing i alt	66	46	-	1	25	20	20	2	4	12	2
Offentleg administrasjons- og forvaltningsarbeid	27	16	-	-	12	4	11	1	2	8	-
Bedrifts- og organisasjonsleiing	39	30	-	1	13	16	9	1	2	4	2
Kontorarbeid	149	19	-	-	16	3	130	21	25	76	8
Handelsarbeid	186	73	7	3	26	37	113	28	21	48	16
Jordbruks-, skogbruks- og fiskearbeid	89	73	7	3	20	43	16	6	1	6	3
Gruve- og sprengingsarbeid m.m.	34	34	-	-	22	12	-	-	-	-	-
Transport og kommunikasjonsarbeid	222	183	7	2	83	91	39	10	9	16	4
Industri-, bygge- og anleggsarbeid i alt	496	438	20	6	313	99	58	5	5	46	2
Jern- og metallvarearbeid	149	147	4	1	121	21	2	-	-	2	-
Elektroarbeid	48	42	2	1	31	8	6	-	1	5	-
Trearbeid	88	88	5	2	55	26	-	-	-	-	-
Næringsmiddelarbeid	71	35	4	1	21	9	36	4	3	27	2
Maskin- og motordrift	22	22	1	-	11	10	-	-	-	-	-
Laste-, losse- og lagerarbeid	32	29	3	-	20	6	3	-	-	3	-
Industri-, bygge- og anleggsarbeid elles	86	75	1	1	54	19	11	1	1	9	-
Servicearbeid og militært arbeid	341	114	8	4	59	43	227	83	50	74	20

Tabell 10. Yrkesaktive 16 år og over med fast oppmøteplass på arbeid i veka 27. oktober - 2. november 1990, etter talet på arbeidsreiser, reisetid og yrkesfelt/oppmøteplass

	I alt	Reiste ikkje	Reiste 1 gong			Reiste 2-3 gonger			Reiste 4 gonger eller fleire		
			Reise- tid under 45 min	Reise- tid 45-89 min	Reise- tid 90 min og over	Reise- tid under 45 min	Reise- tid 45-89 min	Reise- tid 90 min og over	Reise- tid under 45 min	Reise- tid 45-89 min	Reise- tid 90 min og over
I alt	1755	286	24	10	24	135	41	6	811	375	43
<b>Yrkesfelt</b>											
Teknisk, vitenskapelig, humanistisk og kunstnarleg arbeid	346	29	5	2	4	43	10	1	173	71	8
Administrasjons- og forvaltningsarbeid, bedrifts- og organisasjonsleiing i alt	56	5	-	-	-	1	1	-	33	16	-
Offentleg administrasjons- og forvaltningsarbeid	23	-	-	-	-	-	-	-	17	6	-
Bedrifts- og organisasjonsleiing	33	5	-	-	-	1	1	-	16	10	-
Kontorarbeid	144	8	-	-	-	21	9	-	72	30	4
Handelsarbeid	158	17	4	4	-	20	3	-	69	39	2
Jordbruks-, skogbruks- og fiskearbeid	84	46	4	-	-	4	1	-	25	3	1
Gruve- og sprengingsarbeid m.m.	29	18	-	-	10	-	-	-	-	-	1
Transport og kommunikasjonsarbeid	178	49	4	2	4	8	4	1	80	23	3
Industri-, byggje- og anleggsarbeid i alt	447	59	3	1	3	12	5	-	216	133	15
Jern- og metallvarearbeid	137	17	-	-	-	1	1	-	71	44	3
Elektroarbeid	45	5	-	-	1	1	-	-	16	19	3
Trearbeid	72	8	-	1	-	1	-	-	34	25	3
Næringsmiddelarbeid	68	11	2	-	-	4	1	-	40	8	2
Maskin- og motordrift	18	3	-	-	1	-	-	-	8	5	1
Laste-, losse- og lagerarbeid	32	3	1	-	-	1	1	-	19	7	-
Industri-, byggje- og anleggsarbeid elles	75	12	-	-	1	4	2	-	28	25	3
Servicearbeid og militært arbeid	313	55	4	1	3	26	8	4	143	60	9
<b>Oppmøteplass og kjønn</b>											
I bustadfylket	1532	150	21	10	4	131	41	6	772	359	38
Menn	799	95	7	6	2	19	10	3	407	229	21
Kvinner	733	55	14	4	2	112	31	3	365	130	17
I bustadkommunen	686	104	17	2	1	92	-	-	442	23	5
Menn	263	59	4	2	1	10	-	-	173	12	2
Kvinner	423	45	13	-	-	82	-	-	269	11	3
1201 Bergen	528	25	2	7	1	16	40	5	92	312	28
Menn	321	17	1	3	-	4	9	2	72	199	14
Kvinner	207	8	1	4	1	12	31	3	20	113	14
1246 Fjell	295	9	2	-	-	23	1	-	236	23	1
Menn	194	8	2	-	-	5	1	-	160	17	1
Kvinner	101	1	-	-	-	18	-	-	76	6	-
1244 Austevoll	8	5	-	1	1	-	-	-	-	-	1
Menn	8	5	-	1	1	-	-	-	-	-	1
Kvinner	-	-	-	-	-	-	-	-	-	-	-
1259 Øygarden	5	1	-	-	-	-	-	-	2	1	1
Menn	5	1	-	-	-	-	-	-	2	1	1
Kvinner	-	-	-	-	-	-	-	-	-	-	-
Andre kommunar i fylket	10	6	-	-	1	-	-	1	-	-	2
Menn	8	5	-	-	-	-	-	1	-	-	2
Kvinner	2	1	-	-	1	-	-	-	-	-	-
Utanfor fylket	100	83	-	-	17	-	-	-	-	-	-
Menn	91	75	-	-	16	-	-	-	-	-	-
Kvinner	9	8	-	-	1	-	-	-	-	-	-
2311 Nordsjøen syd	38	27	-	-	11	-	-	-	-	-	-
Menn	34	24	-	-	10	-	-	-	-	-	-
Kvinner	4	3	-	-	1	-	-	-	-	-	-
2201 Nordsjøen (uoppgitt)	24	19	-	-	5	-	-	-	-	-	-
Menn	24	19	-	-	5	-	-	-	-	-	-
Kvinner	-	-	-	-	-	-	-	-	-	-	-
0301 Oslo	5	5	-	-	-	-	-	-	-	-	-
Menn	4	4	-	-	-	-	-	-	-	-	-
Kvinner	1	1	-	-	-	-	-	-	-	-	-
1103 Stavanger	5	5	-	-	-	-	-	-	-	-	-
Menn	4	4	-	-	-	-	-	-	-	-	-
Kvinner	1	1	-	-	-	-	-	-	-	-	-
Andre stader utanfor fylket	28	27	-	-	1	-	-	-	-	-	-
Menn	25	24	-	-	1	-	-	-	-	-	-
Kvinner	3	3	-	-	-	-	-	-	-	-	-
Uoppgitt oppmøteplass	123	53	3	-	3	4	-	-	39	16	5
Menn	104	53	3	-	3	3	-	-	25	12	5
Kvinner	19	-	-	-	-	1	-	-	14	4	-

Tabell 11. Yrkesaktive 16 år og over med fast arbeidsreise i veka 27. oktober - 2. november 1990, etter reisemåte, oppmøteplass, talet på arbeidsreiser, reisetid og etter reisemåte, kjønn og alder

Bustad	I alt	Eitt transportmiddel						To eller flere transportmiddel		
		Bil	Buss	Tog, trikk, T-bane	Båt	Sykkel, gonge over 10 min	Anna	Kollektiv transport og/eller sykkel, gonge over 10 min	Kollektiv transport og bil	Andre kombinasjonar
I alt	1469	985	204	1	6	79	37	24	92	41
<b>Oppmøteplass, talet på arbeidsreiser og reisetid</b>										
Oppmøteplass i bustadkommunen	582	374	43	-	2	75	27	10	30	21
Reiste 1 gong	20	12	1	-	-	4	2	-	-	1
Under 45 min	17	10	-	-	-	4	2	-	-	1
45 - 89 min	2	1	1	-	-	-	-	-	-	-
90 min og over	1	1	-	-	-	-	-	-	-	-
Reiste 2 - 3 gonger	92	54	7	-	1	16	2	-	7	5
Under 45 min	92	54	7	-	1	16	2	-	7	5
45 - 89 min	-	-	-	-	-	-	-	-	-	-
90 min og over	-	-	-	-	-	-	-	-	-	-
Reiste 4 gonger eller fleire	470	308	35	-	1	55	23	10	23	15
Under 45 min	442	293	31	-	1	54	22	4	22	15
45 - 89 min	23	15	3	-	-	1	-	3	1	-
90 min og over	5	-	1	-	-	-	1	3	-	-
Oppmøteplass utanfor bustad-kommunen	817	564	150	1	2	2	9	13	60	16
Reiste 1 gong	32	7	4	-	2	-	4	1	2	12
Under 45 min	4	4	-	-	-	-	-	-	-	-
45 - 89 min	8	3	4	-	1	-	-	-	-	-
90 min og over	20	-	-	-	1	-	4	1	2	12
Reiste 2 - 3 gonger	86	50	26	-	-	-	1	1	8	-
Under 45 min	39	23	9	-	-	-	1	-	6	-
45 - 89 min	41	25	14	-	-	-	-	-	2	-
90 min og over	6	2	3	-	-	-	-	1	-	-
Reiste 4 gonger eller fleire	699	507	120	1	-	2	4	11	50	4
Under 45 min	330	281	24	-	-	1	4	-	20	-
45 - 89 min	336	217	79	1	-	1	-	8	27	3
90 min og over	33	9	17	-	-	-	-	3	3	1
Uoppgitt oppmøteplass	70	47	11	-	2	2	1	1	2	4
<b>Kjønn og alder</b>										
Menn	771	582	71	1	5	21	18	13	33	27
16-19	36	16	8	-	-	5	2	2	1	2
20-24	78	62	3	-	1	3	1	1	4	3
25-29	82	70	4	-	1	-	-	2	4	1
30-39	238	176	23	-	2	2	7	2	12	14
40-49	211	170	18	1	1	3	6	1	7	4
50-59	90	64	8	-	-	5	1	4	5	3
60-66	34	22	7	-	-	3	1	1	-	-
67-69	-	-	-	-	-	-	-	-	-	-
70-	2	2	-	-	-	-	-	-	-	-
Kvinner	698	403	133	-	1	58	19	11	59	14
16-19	27	9	12	-	-	1	1	-	3	1
20-24	84	42	21	-	-	2	6	1	11	1
25-29	76	49	8	-	-	5	3	1	8	2
30-39	210	137	31	-	1	13	4	2	16	6
40-49	198	120	37	-	-	20	3	4	12	2
50-59	80	36	17	-	-	13	2	2	8	2
60-66	21	9	7	-	-	4	-	1	-	-
67-69	2	1	-	-	-	-	-	-	1	-
70-	-	-	-	-	-	-	-	-	-	-

Tabell 12. Bustader og busette. Hustype, talet på rom, kjøkken. 3. november 1990

Talet på rom på 6 m <sup>2</sup> eller større (kjøkken, gang, bad o.l. er ikke rekna med)	Bustader					Busette	
	I alt	Frittliggende einebustad eller vånings- hus knytt til gardsdrift	Andre eine- og tomanns- bustader og småhus	Blokk, leiegard e.l.	Forret- nings- bygg, bygg for felles- hus- hald e.l.	I alt	Pr. bustad
I alt	1628	1533	75	7	13	4963	3,0
1 rom	37	27	7	1	2	78	2,1
Med kjøkken 6 m <sup>2</sup> eller større	18	14	3	-	1	39	2,2
Med kjøkken mindre enn 6 m <sup>2</sup>	15	12	3	-	-	25	1,7
Utan kjøkken	4	1	1	1	1	14	3,5
2 rom	123	91	23	4	5	195	1,6
Med kjøkken 6 m <sup>2</sup> eller større	73	55	13	2	3	114	1,6
Med kjøkken mindre enn 6 m <sup>2</sup>	47	34	10	1	2	77	1,6
Utan kjøkken	3	2	-	1	-	4	1,3
3 rom	221	201	17	2	1	500	2,3
4 rom	386	371	12	-	3	1182	3,1
5 rom	342	333	8	-	1	1098	3,2
6 rom	275	269	6	-	-	1012	3,7
7 rom	133	132	1	-	-	468	3,5
8 rom	62	61	-	-	1	228	3,7
9 rom eller fleire	49	48	1	-	-	202	4,1

Tabell 13. Bustader, rom og busette, etter hustype. 3. november 1990

	I alt	Frittliggende einebustad eller våningshus knytt til gardsdrift	Hus i kjede, rekkehøhus, terrassehus, vertikaldelt tomannsbustad	Horisontaldelt tomannsbustad eller anna bustadbygg med mindre enn 3 etasjar	Blokk, leiegard e.l.	Forretningsbygg, bygg for felleshushald e.l.
Bustader i alt	1628	1533	38	37	7	13
Busette i alt	4963	4734	96	80	15	38
Busette pr. bustad	3,0	3,1	2,5	2,2	2,1	2,9
Rom i alt	7733	7433	124	120	15	40
Rom pr. bustad	4,8	4,8	3,3	3,2	2,1	3,1

Tabell 14. Bustader etter eigeform og areal<sup>1</sup>. Rom og busette, etter eigeform. 3. november 1990

	I alt	Eig bustaden			Leiger bustaden			
		I alt	Privat	Gjennom burettslag e.l.	I alt	Som teneste- bustad	For eit avgrensa tidsrom	På andre vilkår
Bustader i alt	1628	1343	1293	50	285	14	60	211
Under 50 m <sup>2</sup>	74	30	29	1	44	2	10	32
50 - 59 m <sup>2</sup>	59	24	21	3	35	1	11	23
60 - 79 m <sup>2</sup>	175	103	97	6	72	4	13	55
80 - 99 m <sup>2</sup>	289	251	241	10	38	-	6	32
100 - 129 m <sup>2</sup>	491	438	426	12	53	3	12	38
130 - 149 m <sup>2</sup>	218	193	182	11	25	2	3	20
150 - 199 m <sup>2</sup>	223	209	204	5	14	1	4	9
200 m <sup>2</sup> eller meir	99	95	93	2	4	1	1	2
Busette i alt	4963	4343	4187	156	620	36	134	450
Busette pr. bustad	3,0	3,2	3,2	3,1	2,2	2,6	2,2	2,1
Rom i alt	7733	6756	6529	228	977	52	193	731
Rom pr. bustad	4,8	5,0	5,0	4,6	3,4	3,7	3,2	3,5

<sup>1</sup> Medrekna kjøkken, gang, bad o.l.

Tabell 15. Bustader etter talet på rom og talet på busette. 3. november 1990

Talet på busette	I alt	Talet på rom								
		1	2	3	4	5	6	7	8	9 eller fleire
I alt	1628	37	123	221	386	342	275	133	62	49
1	352	18	77	85	69	41	24	28	7	3
2	356	6	29	60	89	90	49	19	7	7
3	247	7	11	29	66	58	48	10	14	4
4	339	4	5	33	98	84	60	26	15	14
5	234	1	-	9	51	53	64	33	12	11
6	79	1	-	4	8	13	24	16	5	8
7	16	-	1	1	3	1	6	1	1	2
8	3	-	-	-	1	1	-	-	1	-
9	1	-	-	-	-	1	-	-	-	-
10 eller fleire	1	-	-	-	1	-	-	-	-	-

Tabell 16. Bustader etter byggjeår for huset og hustype/eigeform/kjelde til oppvarming. Busette og rom, etter byggjeår for huset. 3. november 1990

	I alt	Byggjeår for huset							
		-1900	1901-1920	1921-1940	1941-1945	1946-1960	1961-1970	1971-1980	1981-1990
Bustader i alt	1628	89	106	81	16	285	147	454	450
<b>Hustype</b>									
Frittliggjande einebustad eller våningshus knytt til gardsdrift	1533	84	98	77	15	262	137	438	422
Hus i kjede, rekkjehus, terrassehus eller vertikaldelt tomannsbustad	38	1	2	1	-	5	2	9	18
Horisontaldelt tomannsbustad eller anna bustadbygg med mindre enn 3 etasjar	37	3	2	1	1	11	5	7	7
Blokk, leigegard eller anna bustadbygg med 3 etasjar eller meir	7	1	-	1	-	3	2	-	-
Forretningsbygg, pensjonat, aldersheim, militærforlegning eller anna bygg for felleshushald	13	-	4	1	-	4	1	-	3
<b>Eige-/leigeform</b>									
Eigd i alt	1343	62	78	64	11	221	120	401	386
Privat	1293	62	76	60	10	209	115	385	376
Gjennom burettslag eller bustadaksjeselskap	50	-	2	4	1	12	5	16	10
Leigd i alt	285	27	28	17	5	64	27	53	64
Som tenestebustad	14	1	1	-	-	1	5	4	2
For eit avgrensa tidsrom	60	3	2	5	1	16	5	9	19
På andre vilkår	211	23	25	12	4	47	17	40	43
<b>Kjelder til oppvarming</b>									
Éi kjelde, i alt	443	24	24	24	7	78	48	86	152
Sentralvarme	56	3	-	2	1	5	2	20	23
Elektriske omnar, varmekablar o.l.	225	6	12	6	2	23	19	38	119
Omnar for flytande brensel	99	6	6	6	2	35	21	22	1
Omnar for fast brensel	63	9	6	10	2	15	6	6	9
To eller fleire kjelder, i alt	1185	65	82	57	9	207	99	368	298
Elektriske omnar og omnar for fast brensel	423	21	29	14	4	56	23	94	182
Elektriske omnar og omnar for flytande brensel	248	13	14	12	1	56	36	93	23
Omnar for fast og flytande brensel	56	2	7	5	2	21	8	11	-
Sentralvarme og éi eller fleire andre kjelder	28	-	2	3	-	4	1	11	7
Andre kombinasjonar	430	29	30	23	2	70	31	159	86
Busette i alt	4963	215	243	186	35	643	380	1733	1528
Busette pr. bustad	3,0	2,4	2,3	2,3	2,2	2,3	2,6	3,8	3,4
Rom i alt	7733	440	505	382	76	1248	648	2358	2076
Rom pr. bustad	4,8	4,9	4,8	4,7	4,8	4,4	4,4	5,2	4,6

Tabell 17. Bustader og busette. Sanitærutstyr, storleik og tilgjenge. 3. november 1990

	I alt	Sanitærutstyr			
		Med WC		Utan WC	
		Med bad	Utan bad	Med bad	Utan bad
I alt .....	1628	1575	8	19	26
<b>Talet på rom på 6 m<sup>2</sup> eller større</b>					
(kjøkken, gang, bad o.l. er <i>ikkje</i> rekna med)					
1 rom .....	37	31	1	-	5
Med kjøkken 6 m <sup>2</sup> eller større .....	18	16	1	-	1
Med kjøkken mindre enn 6 m <sup>2</sup> .....	15	13	-	-	2
Utan kjøkken .....	4	2	-	-	2
2 rom .....	123	112	3	5	3
Med kjøkken 6 m <sup>2</sup> eller større .....	73	66	3	2	2
Med kjøkken mindre enn 6 m <sup>2</sup> .....	47	43	-	3	1
Utan kjøkken .....	3	3	-	-	-
3 rom .....	221	206	-	5	10
4 rom .....	386	381	-	2	3
5 rom .....	342	334	2	3	3
6 rom .....	275	271	1	2	1
7 rom .....	133	131	1	1	-
8 rom .....	62	61	-	-	1
9 rom eller fleire .....	49	48	-	1	-
<b>Etasjeplassering. Hels</b>					
Bustader med bustadrom i					
éin etasje i alt .....	954	906	8	15	25
Kjellaretasje .....	80	74	3	1	2
Underetasje .....	39	35	1	2	1
1. etasje .....	720	698	2	7	13
2. etasje .....	102	87	2	5	8
3. etasje .....	12	11	-	-	1
4. etasje .....	1	1	-	-	-
I hus med heis .....	-	-	-	-	-
I hus utan heis .....	1	1	-	-	-
5. etasje eller høgare .....	-	-	-	-	-
I hus med heis .....	-	-	-	-	-
I hus utan heis .....	-	-	-	-	-
Bustader med bustadrom i					
fleire etasjar i alt .....	674	669	-	4	1
1. etasje og underetasje/kjellar .....	271	270	-	-	1
1. og 2. etasje .....	305	302	-	3	-
1. og 2. etasje og underetasje/kjellar .....	77	76	-	1	-
1., 2. og 3. etasje .....	12	12	-	-	-
Andre etasjekombinasjonar .....	9	9	-	-	-
Busette i alt .....	4963	4855	15	38	55
Busette pr. bustad .....	3,0	3,1	1,9	2,0	2,1
Rom i alt .....	7733	7544	30	76	82
Rom pr. bustad .....	4,8	4,8	3,8	4,0	3,2

Tabell 18. Bustader etter standarindikatorar. Busette etter alder og standardindikatorar.  
3. november 1990

	Bustader	Busette									
		I alt	0-19	20-29	30-39	40-49	50-59	60-69	70-79	80-89	90-
I alt	1628	4963	1718	670	792	679	358	314	308	103	21
<b>Hustype</b>											
Frittliggjande einestad eller våningshus knytt til gardsdrift	1533	4734	1656	624	769	647	336	304	283	97	18
Småhus	75	176	48	37	19	23	16	7	19	5	2
Blokk, leigegard, forretningsbygg, bygg for felleleshald e.l.	20	53	14	9	4	9	6	3	6	1	1
<b>Talet på rom. Kjøkken</b>											
1 - 2 rom	160	273	41	64	22	32	21	26	50	15	2
Med kjøkken	153	255	37	59	21	26	21	24	50	15	2
Utan kjøkken	7	18	4	5	1	6	-	2	-	-	-
3 - 4 rom	607	1682	546	246	285	191	125	122	123	37	7
5 rom eller fleire	861	3008	1131	360	485	456	212	166	135	51	12
<b>Byggjeår</b>											
- 1900	89	215	44	24	18	19	23	31	34	20	2
1901 - 1960	488	1107	194	136	100	104	128	172	200	60	13
1961 - 1990	1051	3641	1480	510	674	556	207	111	74	23	6
<b>Kjelder til oppvarming</b>											
Éi kjelde, i alt	443	1130	312	208	141	153	90	88	97	36	5
Sentralvarme, elektriske omnar, varmekablar e.l.	281	751	232	158	112	101	48	38	41	17	4
Omnar for flytande brensel	99	253	51	39	17	41	29	32	32	12	-
Omnar for fast brensel	63	126	29	11	12	11	13	18	24	7	1
To eller fleire kjelder, i alt	1185	3833	1406	462	651	526	268	226	211	67	16
Elektriske omnar og omnar for fast brensel	423	1434	598	188	307	144	56	49	70	16	6
Elektriske omnar og omnar for flytande brensel	248	740	212	109	74	143	65	69	45	16	7
Omnar for fast og flytande brensel	56	140	28	14	16	12	18	25	22	4	1
Sentralvarme og éi eller fleire andre kjelder	28	105	40	14	18	14	10	5	4	-	-
Andre kombinasjonar	430	1414	528	137	236	213	119	78	70	31	2
<b>Sanitærforhold</b>											
Har både bad og WC	1575	4855	1701	658	783	666	349	300	283	98	17
Har WC, men ikkje bad	8	15	1	2	1	1	1	2	6	-	1
Har bad, men ikkje WC	19	38	8	4	4	5	1	5	10	1	-
Har verken bad eller WC	26	55	8	6	4	7	7	7	9	4	3
<b>Etasjeplassering. Heis</b>											
Bustader med bustadrom i éin etasje i alt	954	2668	837	396	373	370	225	187	204	63	13
1. etasje, kjellaretasje eller underetasje	839	2376	766	357	334	338	194	157	165	54	11
2. etasje eller høgare	115	292	71	39	39	32	31	30	39	9	2
I hus med heis	-	-	-	-	-	-	-	-	-	-	-
I hus utan heis	115	292	71	39	39	32	31	30	39	9	2
Bustader med bustadrom i fleire etasjar	674	2295	881	274	419	309	133	127	104	40	8
<b>Plan i bustaden</b>											
Bustader med kjøkken, bad, WC og minst eitt bustadrom på eitt plan	1509	4643	1615	633	742	646	340	291	268	91	17
<b>Eige-/leigeform</b>											
Eigd i alt	1343	4343	1549	526	728	617	318	277	240	76	12
Privat	1293	4187	1498	509	700	594	307	270	224	73	12
Gjennom burettslag e.l.	50	156	51	17	28	23	11	7	16	3	-
Leigd	285	620	169	144	64	62	40	37	68	27	9
<b>Talet på busette</b>											
1	352	352	7	44	29	35	38	55	102	33	9
2	356	712	40	94	49	65	103	160	155	40	6
3	247	741	165	150	115	106	80	75	26	19	5
4	339	1356	567	192	272	227	78	9	7	4	-
5	234	1170	606	113	230	172	34	7	5	3	-
6 eller fleire	100	632	333	77	97	74	25	8	13	4	1



Tabell 19. Hushald, familiar og personar, etter hushaldstype<sup>1</sup>. Hushald etter hushaldstype<sup>1</sup> og talet på familiar i hushaldet/yrkesaktivitet i hushaldet/eigeform/talet på rom i bustaden og kjøkken. 3. november 1990

	I alt	Eierson- hushald	Fleirpersonhushald utan barn			Fleirpersonhushald med barn			
			I alt	2 per- sonar	3 per- sonar eller fleire	I alt	1 barn	2 barn	3 barn eller fleire
Personar i alt	4963	352	1388	646	742	3223	843	1207	1173
Familiar i alt	1841	352	647	388	259	842	292	315	235
Hushald i alt	1628	352	530	323	207	746	241	288	217
<b>Talet på familiar i hushaldet</b>									
1 familie	1426	352	417	258	159	657	196	262	199
2 familiar	191	-	109	65	44	82	39	25	18
3 familiar	11	-	4	-	4	7	6	1	-
4 familiar eller fleire	-	-	-	-	-	-	-	-	-
<b>Yrkesaktivitet. Talet på yrkesaktive i veka</b>									
Hushald utan yrkesaktive	498	240	187	156	31	71	39	15	17
Hushald med 1 yrkesaktiv	496	112	122	90	32	262	62	101	99
Heiltid <sup>2</sup>	412	93	98	70	28	221	50	81	90
Deltid	84	19	24	20	4	41	12	20	9
Hushald med 2 yrkesaktive	490	-	148	77	71	342	100	149	93
Begge på heiltid	245	-	98	54	44	147	56	58	33
Ein på heiltid	230	-	44	19	25	186	42	86	58
Ingen på heiltid	15	-	6	4	2	9	2	5	2
Hushald med 3 yrkesaktive	104	-	53	-	53	51	28	17	6
Alle på heiltid	37	-	21	-	21	16	10	6	-
To på heiltid	56	-	27	-	27	29	17	8	4
Ein på heiltid	10	-	4	-	4	6	1	3	2
Ingen på heiltid	1	-	1	-	1	-	-	-	-
Hushald med 4 yrkesaktive og over	40	-	20	-	20	20	12	6	2
<b>Eige-/leigeform</b>									
Eigd i alt	1343	226	460	268	192	657	189	265	203
Privat	1293	215	441	259	182	637	184	254	199
Gjennom burettslag e.l.	50	11	19	9	10	20	5	11	4
Leigd i alt	285	126	70	55	15	89	52	23	14
Som tenestebustad	14	8	-	-	-	6	1	2	3
For eit avgrensa tidsrom	60	19	22	19	3	19	12	5	2
På andre vilkår	211	99	48	36	12	64	39	16	9
<b>Talet på rom. Kjøkken</b>									
1 rom	37	18	12	4	8	7	5	2	-
Med kjøkken 6 m <sup>2</sup> eller større	18	7	8	3	5	3	1	2	-
Med kjøkken mindre enn 6 m <sup>2</sup>	15	10	3	-	3	2	2	-	-
Utan kjøkken	4	1	1	1	-	2	2	-	-
2 rom	123	77	27	22	5	19	15	4	-
Med kjøkken 6 m <sup>2</sup> eller større	73	46	20	17	3	7	6	1	-
Med kjøkken mindre enn 6 m <sup>2</sup>	47	29	7	5	2	11	8	3	-
Utan kjøkken	3	2	-	-	-	1	1	-	-
3 rom	221	85	70	53	17	66	29	26	11
4 rom	386	69	128	80	48	189	58	81	50
5 rom	342	41	131	85	46	170	62	63	45
6 rom	275	24	93	48	45	158	40	60	58
7 rom	133	28	37	18	19	68	10	25	33
8 rom	62	7	17	7	10	38	14	13	11
9 rom eller fleire	49	3	15	6	9	31	8	14	9

<sup>1</sup> I denne tabellen er barn (ugifte heimebuande) 18 år og over haldne utanfor ved grupperinga av hushald etter type. Hushald som har barn berre i alderen 18 år og over, er derfor rekna som fleirpersonhushald utan barn. <sup>2</sup> Heiltid er *samlå* avtala/vanleg arbeidstid på 30 timar eller meir i veka (alle arbeidsforhold).

Tabell 20. Hushald, familiar og personar, etter hushaldsstorleik/hushaldstype. Absolutte tal og prosent.  
3. november 1990

	Absolutte tal			Prosent		
	Personar	Familiar	Hushald	Personar	Familiar	Hushald
I alt .....	4963	1841	1628	100,0	100,0	100,0
<b>Hushaldsstorleik</b>						
1 person .....	352	352	352	7,1	19,1	21,6
2 personar .....	712	421	356	14,3	22,9	21,9
3 personar .....	741	306	247	14,9	16,6	15,2
4 personar .....	1356	370	339	27,3	20,1	20,8
5 personar eller fleire .....	1802	392	334	36,3	21,3	20,5
<b>Hushaldstype</b>						
Éinpersonhushald .....	352	352	352	7,1	19,1	21,6
<b>Alder</b>						
- 24 .....	33	33	33	0,7	1,8	2,0
25 - 34 .....	36	36	36	0,7	2,0	2,2
35 - 44 .....	27	27	27	0,5	1,5	1,7
45 - 69 .....	112	112	112	2,3	6,1	6,9
70 - 79 .....	102	102	102	2,1	5,5	6,3
80 - 84 .....	20	20	20	0,4	1,1	1,2
85 - 89 .....	13	13	13	0,3	0,7	0,8
90 - .....	9	9	9	0,2	0,5	0,6
Fleirpersonhushald utan barn <sup>1</sup> .....	1388	647	530	28,0	35,1	32,6
<b>Alder eldste person</b>						
- 24 .....	17	16	8	0,3	0,9	0,5
25 - 34 .....	64	51	32	1,3	2,8	2,0
35 - 44 .....	100	43	34	2,0	2,3	2,1
45 - 69 .....	792	309	277	16,0	16,8	17,0
70 - 79 .....	259	137	117	5,2	7,4	7,2
80 - 84 .....	97	52	38	2,0	2,8	2,3
85 - 89 .....	35	21	14	0,7	1,1	0,9
90 - .....	24	18	10	0,5	1,0	0,6
Fleirpersonhushald med barn <sup>1</sup> .....	3223	842	746	64,9	45,7	45,8
<b>Alder yngste barn</b>						
0 - 6 .....	1673	433	382	33,7	23,5	23,5
7 - 15 .....	1280	329	294	25,8	17,9	18,1
16 - 17 .....	270	80	70	5,4	4,3	4,3
<b>Talet på barn i hushaldet</b>						
1 barn .....	843	292	241	17,0	15,9	14,8
2 barn .....	1207	315	288	24,3	17,1	17,7
3 barn .....	849	180	166	17,1	9,8	10,2
4 barn eller fleire .....	324	55	51	6,5	3,0	3,1

<sup>1</sup> I denne tabellen er barn (ugifte heimebuande) 18 år og over haldne utanfor ved grupperinga av hushald etter type. Hushald som har barn berre i alderen 18 år og over, er derfor rekna som fleirpersonhushald utan barn.

Tabell 21. Hushald etter hushaldstype<sup>1</sup> og disponering av personbil/sortering av avfall. 3. november 1990

	I alt	Hushald med barn	Hushald utan barn					
			I alt	Alder eldste person				
				-24	25-44	45-69	70-79	80-
I alt .....	1628	746	882	41	129	389	219	104
<b>Disponering av personbil</b>								
1 bil .....	844	467	377	22	81	180	61	33
2 bilar .....	316	205	111	6	24	64	11	6
3 bilar eller fleire .....	44	23	21	-	3	15	1	2
Hushaldet disponerer ikkje bil .....	424	51	373	13	21	130	146	63
<b>Sortering av avfall (kjeldesortering)</b>								
Hushaldet sorterer avfall, i alt .....	616	348	268	12	42	126	60	28
Papir <sup>2</sup> .....	145	76	69	3	10	35	12	9
Glas <sup>2</sup> .....	424	272	152	3	29	72	32	16
Batteri <sup>2</sup> .....	480	296	184	7	31	88	41	17
Måling, lakk, olje e.l. <sup>2</sup> .....	105	66	39	2	6	22	6	3
Anna avfall <sup>2</sup> .....	149	61	88	3	7	47	24	7
Hushaldet sorterer ikkje avfall .....	1012	398	614	29	87	263	159	76

<sup>1</sup> I denne tabellen er barn (ugifte heimebuande) 18 år og over haldne utanfor ved grupperinga av hushald etter type. Hushald som har barn berre i alderen 18 år og over, er derfor rekna som hushald utan barn. <sup>2</sup> Nokre hushald sorterer fleire typar avfall. Derfor blir summen av hushald etter avfallstype større enn talet på hushald som sorterer avfall i alt.

Tabell 22. Familjar i privathushald etter familietype. Personar etter alder og familietype. 3. november 1990

Alder	I alt	Einsleg	Ektepar utan ugifte barn	Ektepar med ugifte barn	Mor med barn	Far med barn
<b>Familjar</b>						
I alt .....	1841	615	252	803	145	26
<b>Personar</b>						
I alt .....	4963	615	504	3424	360	60
0 - 4 .....	399	3	-	334	60	2
5 - 9 .....	445	4	-	402	33	6
10 - 14 .....	417	3	-	379	31	4
15 - 19 .....	457	14	-	404	33	6
20 - 24 .....	368	70	6	238	46	8
25 - 29 .....	302	56	17	195	30	4
30 - 34 .....	371	39	14	292	22	4
35 - 39 .....	421	22	9	357	24	9
40 - 44 .....	418	30	14	346	24	4
45 - 49 .....	261	28	25	196	9	3
50 - 54 .....	182	20	41	112	6	3
55 - 59 .....	176	38	48	76	13	1
60 - 64 .....	149	35	59	48	6	1
65 - 69 .....	165	46	89	24	3	3
70 - 74 .....	180	72	85	12	10	1
75 - 79 .....	128	61	62	5	-	-
80 - 84 .....	73	36	26	3	8	-
85 - 89 .....	30	21	7	1	1	-
90 - .....	21	17	2	-	1	1

Tabell 23. Hovudtal for par og personar i par. 3. november 1990

	I alt	Gifte			Sambuande		
		I alt	Utan barn <sup>1</sup>	Med barn <sup>1</sup>	I alt	Utan barn <sup>1</sup>	Med barn <sup>1</sup>
<b>Par</b>							
I alt	.....						
<b>Talet på barn i hushaldet<sup>1</sup></b>							
0	.....						
1	.....						
2	.....						
3	.....						
4	.....						
5 og over	.....						
<b>Yrkesaktiviteten til paret i veka 27. oktober - 2. november 1990</b>							
Ingen yrkesaktiv	.....						
Ein yrkesaktiv	.....						
Begge yrkesaktive	.....						
<b>Personar</b>							
I alt	.....						
<b>Alder</b>							
0 - 19	.....						
20 - 29	.....						
30 - 39	.....						
40 - 49	.....						
50 - 59	.....						
60 - 69	.....						
70 -	.....						
<b>Høgste utdanning</b>							
Barne- og ungdomsskolenivå	.....						
Gymnasnivå	.....						
Universitets- og høgskolenivå	.....						
Uoppgitt, inga utdanning eller utdanning på førskolenivå	.....						

Tala i denne tabellen er ikkje ferdige. Tabellen, som vil bli utarbeidd seinare, kan ein få ved å vende seg til Statistisk sentralbyrå, Folketeljingskontoret.

<sup>1</sup> I denne tabellen er barn (ugifte heimebuande) 18 år og over haldne utanfor ved grupperinga av hushald etter type. Par som har barn berre i alderen 18 år og over, er derfor rekna som par utan barn.

Tabell 24. Barn 0-17 år etter alder, familietype og mors/fars yrkesaktivitet i veka 27. oktober - 2. november 1990

Alder	I alt	Ektepar med barn			Mor med barn		Far med barn	
		Ingen av foreldra yrkesaktive	Ein av foreldra yrkesaktiv	Begge foreldra yrkesaktive	Mor ikkje yrkesaktiv	Mor yrkesaktiv	Far ikkje yrkesaktiv	Far yrkesaktiv
I alt <sup>1</sup>	1524	77	563	726	72	70	2	14
0	51	5	22	12	7	5	-	-
1	82	4	35	27	8	7	-	1
2	85	8	30	35	5	7	-	-
3	70	4	29	26	6	5	-	-
4	108	6	44	47	8	2	-	1
5	66	5	28	25	3	4	-	1
6	94	6	45	37	4	2	-	-
7	80	4	31	39	4	1	-	1
8	91	4	42	38	1	5	-	1
9	110	3	36	59	6	3	-	3
10	85	4	30	43	5	3	-	-
11	96	-	33	59	1	1	-	2
12	82	3	28	41	2	8	-	-
13	73	6	23	39	3	1	-	1
14	78	1	29	40	4	3	-	1
15	86	4	21	57	1	2	1	-
16	95	4	23	56	2	8	1	1
17	92	6	34	46	2	3	-	1

<sup>1</sup> Barn 0-17 år i alt er ikkje det same som personar 0-17 år i alt. Sjå tekstdelen, pkt. 4.1.

Tabell 25. Personar 67 år og over. Alder, talet på personar i hushaldet, hushaldstype og indikatorar for bustadstandard. 3. november 1990

	I alt	67 - 69 år		70 - 79 år		80 - 89 år		90 år og over	
		Bur aleine	Bur med fleire	Bur aleine	Bur med fleire	Bur aleine	Bur med fleire	Bur aleine	Bur med fleire
I alt .....	532	22	69	102	207	33	75	9	15
I felleshushald .....	9	-	-	-	1	-	5	-	3
I privathushald i alt .....	523	22	69	102	206	33	70	9	12
<b>Hustype</b>									
Frittliggjande ein bustad eller våningshus knytt til gardsdrift .....	484	22	64	93	190	31	66	8	10
Småhus .....	30	-	4	9	10	2	3	1	1
Blokk, leigegard, forretningsbygg, bygg for felleshushald e.l. ....	9	-	1	-	6	-	1	-	1
<b>Talet på rom. Kjøkken</b>									
1 - 2 rom .....	76	1	8	32	18	9	6	-	2
Med kjøkken .....	75	1	7	32	18	9	6	-	2
Utan kjøkken .....	1	-	1	-	-	-	-	-	-
3 - 4 rom .....	206	13	26	41	82	17	20	4	3
5 rom eller fleire .....	241	8	35	29	106	7	44	5	7
<b>Byggjeår</b>									
- 1900 .....	64	2	6	17	17	4	16	-	2
1901 - 1960 .....	329	14	42	58	142	16	44	5	8
1961 - 1990 .....	130	6	21	27	47	13	10	4	2
<b>Kjelder til oppvarming</b>									
Éi kjelde, i alt .....	162	6	18	36	61	16	20	2	3
Sentralvarme, elektriske omnar, varmekablar e.l. ....	73	4	7	15	26	8	9	1	3
Omnar for flytande brensel .....	54	2	8	9	23	7	5	-	-
Omnar for fast brensel .....	35	-	3	12	12	1	6	1	-
To eller fleire kjelder, i alt .....	361	16	51	66	145	17	50	7	9
Sentralvarme og éi eller fleire andre kjelder .....	6	1	1	-	4	-	-	-	-
Andre kombinasjonar .....	355	15	50	66	141	17	50	7	9
<b>Sanitærforhold</b>									
Har både bad og WC .....	483	21	64	91	192	30	68	8	9
Har WC, men ikkje bad .....	8	1	-	2	4	-	-	-	1
Har bad, men ikkje WC .....	12	-	1	5	5	-	1	-	-
Har verken bad eller WC .....	20	-	4	4	5	3	1	1	2
<b>Etasjeplassering. Heis</b>									
Bustader med bustadrom i éin etasje i alt .....	339	16	43	77	127	27	36	6	7
1. etasje, kjellaretasje eller underetasje .....	279	15	34	64	101	25	29	5	6
2. etasje eller høgare .....	60	1	9	13	26	2	7	1	1
I hus med heis .....	-	-	-	-	-	-	-	-	-
I hus utan heis .....	60	1	9	13	26	2	7	1	1
Bustader med bustadrom i fleire etasjar .....	184	6	26	25	79	6	34	3	5
<b>Plan i bustaden</b>									
Bustader med kjøkken, bad, WC og minst eitt bustadrom på eitt plan .....	460	21	63	87	181	28	63	8	9
<b>Eige-/leigeform</b>									
Eigd i alt .....	412	20	64	66	174	20	56	5	7
Privat .....	389	19	61	64	160	19	54	5	7
Gjennom burettslag e.l. ....	23	1	3	2	14	1	2	-	-
Leigd .....	111	2	5	36	32	13	14	4	5

Tabell 26. Folkemengd etter alder, kjønn og type bustadstrøk/grunnkrins. 3. november 1990

	I alt	Alder										
		0-6	7-15	16-19	20-24	25-29	30-49	50-59	60-66	67-69	70-79	80-
Kommunen	4972	561	788	369	368	302	1471	358	223	91	309	132
Menn	2554	298	423	200	198	144	767	192	112	47	125	48
Kvinner	2418	263	365	169	170	158	704	166	111	44	184	84
<b>Type bustadstrøk og kjønn</b>												
<b>Tettsteder</b>												
Tettbygde strøk	1022	123	200	85	63	45	342	59	32	9	36	28
Menn	495	63	99	43	31	19	165	35	14	4	13	9
Kvinner	527	60	101	42	32	26	177	24	18	5	23	19
5181 Klokkekarvik	564	70	108	31	37	26	180	40	21	7	22	22
Menn	277	36	56	17	23	13	83	23	9	3	6	8
Kvinner	287	34	52	14	14	13	97	17	12	4	16	14
5182 Hammarstrand	458	53	92	54	26	19	162	19	11	2	14	6
Menn	218	27	43	26	8	6	82	12	5	1	7	1
Kvinner	240	26	49	28	18	13	80	7	6	1	7	5
Spreittbygde strøk	3918	433	586	281	303	251	1120	298	191	82	269	104
Menn	2042	232	322	155	166	123	598	156	98	43	110	39
Kvinner	1876	201	264	126	137	128	522	142	93	39	159	65
Uoppgitt	32	5	2	3	2	6	9	1	-	-	4	-
<b>Delområde, grunnkrins og kjønn</b>												
01 Indre Sund	2200	270	384	139	145	133	665	149	94	35	134	52
Menn	1129	146	208	74	83	65	345	74	47	16	50	21
Kvinner	1071	124	176	65	62	68	320	75	47	19	84	31
0101 Tyssøy	32	-	4	4	2	-	11	3	-	1	4	3
Menn	13	-	-	-	2	-	7	1	-	1	1	1
Kvinner	19	-	4	4	-	-	4	2	-	-	3	2
0102 Bjelkarøy og Lerøy	73	9	10	3	4	7	17	5	6	-	10	2
Menn	40	2	8	3	2	2	11	2	4	-	4	2
Kvinner	33	7	2	-	2	5	6	3	2	-	6	-
0103 Forland	345	40	76	25	21	26	97	18	9	3	26	4
Menn	175	23	40	13	12	11	51	10	3	2	8	2
Kvinner	170	17	36	12	9	15	46	8	6	1	18	2
0104 Høyland-Kleppe	301	38	54	23	17	22	90	20	15	3	14	5
Menn	157	22	30	12	10	12	46	11	6	2	4	2
Kvinner	144	16	24	11	7	10	44	9	9	1	10	3
0105 Børnes-Førde-Førde- straumen	289	32	35	23	20	16	81	31	19	6	19	7
Menn	151	22	15	14	9	9	47	10	9	3	11	2
Kvinner	138	10	20	9	11	7	34	21	10	3	8	5
0106 Klokkekarvik	564	70	108	31	37	26	180	40	21	7	22	22
Menn	277	36	56	17	23	13	83	23	9	3	6	8
Kvinner	287	34	52	14	14	13	97	17	12	4	16	14
0107 Sangolt-Skaga-Dommedal	320	30	46	19	31	15	89	28	20	10	24	8
Menn	175	14	27	12	19	9	47	15	13	4	11	4
Kvinner	145	16	19	7	12	6	42	13	7	6	13	4
0108 Skøge	276	51	51	11	13	21	100	4	4	5	15	1
Menn	141	27	32	3	6	9	53	2	3	1	5	-
Kvinner	135	24	19	8	7	12	47	2	1	4	10	1
02 Ytre Sund	2740	286	402	227	221	163	797	208	129	56	171	80
Menn	1408	149	213	124	114	77	418	117	65	31	73	27
Kvinner	1332	137	189	103	107	86	379	91	64	25	98	53
0201 Tofteøy-Vardøy-Viksøy	333	43	45	20	20	22	77	37	20	10	27	12
Menn	171	23	27	10	10	10	43	20	11	5	9	3
Kvinner	162	20	18	10	10	12	34	17	9	5	18	9
0202 Steinsland-Hamre-Bakke- Berge	409	38	58	27	42	27	112	31	25	4	33	12
Menn	225	19	36	22	18	14	61	18	13	3	18	3
Kvinner	184	19	22	5	24	13	51	13	12	1	15	9
0203 Vorland-Eidesund-Eide- Spilde	324	28	51	33	23	17	100	20	13	9	22	8
Menn	173	19	21	20	16	10	52	11	5	6	10	3
Kvinner	151	9	30	13	7	7	48	9	8	3	12	5
0204 Hammarstrand-Tveit	458	53	92	54	26	19	162	19	11	2	14	6
Menn	218	27	43	26	8	6	82	12	5	1	7	1
Kvinner	240	26	49	28	18	13	80	7	6	1	7	5
0205 Kausland	157	12	23	18	12	7	49	7	6	7	14	2
Menn	78	5	14	10	4	5	23	3	4	2	7	1
Kvinner	79	7	9	8	8	2	26	4	2	5	7	1
0206 Glesnes-Golta	465	43	63	34	43	28	141	24	24	11	30	24
Menn	240	24	37	13	24	12	73	16	12	5	14	10
Kvinner	225	19	26	21	19	16	68	8	12	6	16	14

Tabell 26 (framh.). Folkemengd etter alder, kjønn og type bustadstrøk/grunnkrins. 3. november 1990

	I alt	Alder										
		0-6	7-15	16-19	20-24	25-29	30-49	50-59	60-66	67-69	70-79	80-
<b>Delområde, grunnkrins og kjønn (framh.)</b>												
0207 Selstø-Nipa .....	135	17	17	11	10	16	38	9	5	4	7	1
Menn .....	69	8	9	6	6	7	20	5	2	3	3	-
Kvinner .....	66	9	8	5	4	9	18	4	3	1	4	1
0208 Øvretveit-Telle-Middtveit .	459	52	53	30	45	27	118	61	25	9	24	15
Menn .....	234	24	26	17	28	13	64	32	13	6	5	6
Kvinner .....	225	28	27	13	17	14	54	29	12	3	19	9
Uoppgitt .....	32	5	2	3	2	6	9	1	-	-	4	-

Tabell 27. Yrkesaktive 16 år og over i året, etter næring, kjønn og type bustadstrøk/grunnkrins.  
3. november 1990

	I alt	Jord- bruk, skog- bruk, fiske og fangst	Oljeut- vinning og berg- verks- drift	Industri	Kraft- og vass- for- syning	Byggje- og anleggs- verk- semd	Vare- handel, hotell- og restau- rant- verk- semd	Transport, lagring, post- og telekom- munika- sjonar	Bank-, finan- sierings- og forsikrings- verksemd, eigedoms- drift og forretnings- messige teneste- yting	Offent- leg, sosial og privat tenes- teyting
Kommunen .....	2249	128	63	321	13	237	364	242	144	737
Menn .....	1292	109	54	250	11	216	139	185	81	247
Kvinner .....	957	19	9	71	2	21	225	57	63	490
<b>Type bustadstrøk og kjønn</b>										
<b>Tettsteder</b>										
Tettbygde strøk .....	453	13	12	50	5	32	81	59	24	177
Menn .....	249	12	10	42	4	29	34	45	10	63
Kvinner .....	204	1	2	8	1	3	47	14	14	114
5181 Klokkekarvik .....	245	11	7	28	5	14	33	25	19	103
Menn .....	138	10	6	24	4	14	12	19	8	41
Kvinner .....	107	1	1	4	1	-	21	6	11	62
5182 Hammarsland .....	208	2	5	22	-	18	48	34	5	74
Menn .....	111	2	4	18	-	15	22	26	2	22
Kvinner .....	97	-	1	4	-	3	26	8	3	52
Spreittbygde strøk .....	1777	115	50	269	8	203	281	181	118	552
Menn .....	1034	97	43	207	7	186	104	140	70	180
Kvinner .....	743	18	7	62	1	17	177	41	48	372
Uoppgitt .....	19	-	1	2	-	2	2	2	2	8
<b>Delområde, grunnkrins og kjønn</b>										
01 Indre Sund .....	979	50	23	135	8	97	157	100	71	338
Menn .....	560	44	19	109	7	89	61	82	38	111
Kvinner .....	419	6	4	26	1	8	96	18	33	227
0101 Tyssøy .....	13	4	-	4	-	1	-	2	1	1
Menn .....	10	4	-	3	-	1	-	1	-	1
Kvinner .....	3	-	-	1	-	-	-	1	1	-
0102 Bjelkekarøy og Lerøy .....	28	3	1	7	-	-	5	2	1	9
Menn .....	18	3	1	7	-	-	1	2	1	3
Kvinner .....	10	-	-	-	-	-	4	-	-	6
0103 Forland .....	152	7	5	10	-	23	38	10	10	49
Menn .....	81	6	3	9	-	22	12	8	6	15
Kvinner .....	71	1	2	1	-	1	26	2	4	34
0104 Høyland-Kleppe .....	131	3	4	18	-	20	23	18	4	41
Menn .....	75	2	4	14	-	16	12	17	3	7
Kvinner .....	56	1	-	4	-	4	11	1	1	34
0105 Børnes-Førde-Førde- straumen .....	133	2	-	14	1	23	16	22	7	48
Menn .....	78	2	-	12	1	21	5	20	3	14
Kvinner .....	55	-	-	2	-	2	11	2	4	34
0106 Klokkekarvik .....	245	11	7	28	5	14	33	25	19	103
Menn .....	138	10	6	24	4	14	12	19	8	41
Kvinner .....	107	1	1	4	1	-	21	6	11	62
0107 Sangolt-Skaga-Dommedal .....	158	17	5	31	2	8	24	11	14	46
Menn .....	96	15	4	22	2	8	10	9	8	18
Kvinner .....	62	2	1	9	-	-	14	2	6	28
0108 Skoge .....	119	3	1	23	-	8	18	10	15	41
Menn .....	64	2	1	18	-	7	9	6	9	12
Kvinner .....	55	1	-	5	-	1	9	4	6	29
02 Ytre Sund .....	1251	78	39	184	5	138	205	140	71	391
Menn .....	723	65	34	140	4	126	77	103	42	132
Kvinner .....	528	13	5	44	1	12	128	37	29	259
0201 Tofterøy-Vardøy-Viksøy .....	127	5	9	9	1	18	14	20	6	45
Menn .....	80	4	9	8	1	17	6	16	4	15
Kvinner .....	47	1	-	1	-	1	8	4	2	30
0202 Steinsland-Hamre-Bakke- Berge .....	196	16	4	17	2	24	36	28	16	53
Menn .....	118	16	4	13	2	23	13	23	9	15
Kvinner .....	78	-	-	4	-	1	23	5	7	38
0203 Vorland-Eidesund-Eide- Spilde .....	154	7	4	36	-	19	21	10	5	52
Menn .....	89	5	3	31	-	17	9	5	1	18
Kvinner .....	65	2	1	5	-	2	12	5	4	34
0204 Hammarsland-Tveit .....	208	2	5	22	-	18	48	34	5	74
Menn .....	111	2	4	18	-	15	22	26	2	22
Kvinner .....	97	-	1	4	-	3	26	8	3	52



Tabell 27 (framh.). Yrkesaktive 16 år og over i året, etter næring, kjønn og type bustadstrøk/grunnkrins.  
3. november 1990

	I alt	Jord- bruk, skog- bruk, fiske og fangst	Oljeut- vinning og berg- verks- drift	Industri	Kraft- og vass- for- syning	Byggje- og anleggs- verk- semd	Vare- handel, hotell- og restau- rant- verk- semd	Transport, lagring, post- og telekom- munika- sjonar	Bank-, finan- sierings- og forsikrings- verksemd, eigedoms- drift og forretnings- messig teneste- yting	Offent- leg, sosial og privat tenes- teyting
<b>Delområde, grunnkrins og kjønn (framh.)</b>										
0205 Kausland .....	72	1	1	17	-	3	13	4	9	24
Menn .....	38	-	-	13	-	2	5	4	5	9
Kvinner .....	34	1	1	4	-	1	8	-	4	15
0206 Glesnes-Golta .....	213	11	3	38	1	15	25	23	18	79
Menn .....	113	8	2	23	-	14	6	14	15	31
Kvinner .....	100	3	1	15	1	1	19	9	3	48
0207 Selstø-Nipa .....	66	8	4	14	-	15	7	2	-	16
Menn .....	40	7	4	8	-	14	2	-	-	5
Kvinner .....	26	1	-	6	-	1	5	2	-	11
0208 Øvretveit-Telle-Midttveit	215	28	9	31	1	26	41	19	12	48
Menn .....	134	23	8	26	1	24	14	15	6	17
Kvinner .....	81	5	1	5	-	2	27	4	6	31
Uoppgitt .....	19	-	1	2	-	2	2	2	2	8

Tabell 28. Privathushald. Utvalde kjenneteikn for bustadstandard, og disponering av personbil.  
 Bustadstrøk/grunnkrins. 3. november 1990

	Alle privat- hushald	Bustaden har både bad og WC	Kjøkken 6 m <sup>2</sup> eller større	Bustaden bygd etter 1960	Hushaldet eig bustaden	Hushaldet dispo- nerer bil	Bustad- romma er på eitt plan	Bustaden ligg i 2. et. eller huset har ikkje heis
Kommunen .....	1628	1575	1497	1051	1343	1204	1509	120
<b>Type bustadstrøk</b>								
<b>Tettstader</b>								
Tettbygde strøk .....	310	301	289	239	251	235	292	16
5181 Klokkarvik .....	184	179	169	132	143	127	173	9
5182 Hammarsland .....	126	122	120	107	108	108	119	7
Spreittbygde strøk .....	1307	1263	1198	804	1084	958	1206	100
Uoppgitt .....	11	11	10	8	8	11	11	4
<b>Delområde og grunnkrins</b>								
01 Indre Sund .....	719	699	663	493	583	537	673	43
0101 Tyssøy .....	11	8	10	5	11	7	8	-
0102 Bjelkarøy og Lerøy .....	29	27	28	15	25	16	25	-
0103 Forland .....	103	101	97	70	81	80	98	10
0104 Høyland-Kleppe .....	93	89	87	61	79	74	86	10
0105 Børnes-Førde-Førde- straumen .....	101	99	94	65	81	74	95	4
0106 Klokkarvik .....	184	179	169	132	143	127	173	9
0107 Sangolt-Skaga-Dommedal	108	107	101	67	88	88	104	6
0108 Skoge .....	90	89	77	78	75	71	84	4
02 Ytre Sund .....	898	865	824	550	752	656	825	73
0201 Tofterøy-Vardøy-Viksøy .	122	117	114	66	99	84	109	8
0202 Steinsland-Hamre-Bakke- Berge .....	136	134	123	83	115	100	125	15
0203 Vorland-Eidesund-Eide- Spilde .....	103	96	92	55	82	71	89	10
0204 Hammarsland-Tveit .....	126	122	120	107	108	108	119	7
0205 Kausland .....	56	55	50	35	47	41	55	1
0206 Glesnes-Golta .....	159	153	146	89	139	104	149	12
0207 Selstø-Nipa .....	44	42	41	28	30	37	39	2
0208 Øvretveit-Telle-Midtvweit .	152	146	138	87	132	111	140	18
Uoppgitt .....	11	11	10	8	8	11	11	4

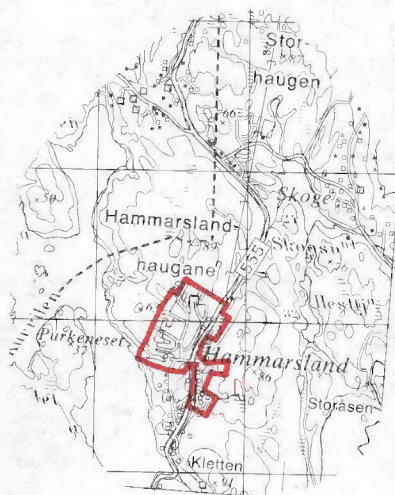




### Avgrensning av Klokkarvik tettstad



### Avgrensning av Hammarsland tettstad



Kartgrunnlag M ca. 1:50 000  
Løyvenr. 74/91 Statens kartverk





FoB 90  
Folke- og bustadteljing 1990 blir gjennomført av Statistisk sentralbyrå

Opgåvene er undergitt teleplikt. Dei vil berre bli nytta til å utarbeide statistikk og vil bli oppbevarte på ein trygg måte.

**VIKTIG:**  
Bruk helst blyant eller blå/svart kulepenn

Slik:

Ikkje slik:



**1 Kven bur du saman med i leilegheita?**  
Rettleiinga fortel kva vi meiner med ei leilegheit. Set fleire kryss om nødvendig.

- |   |   |
|---|---|
| <input checked="" type="checkbox"/> Ingen       | <input checked="" type="checkbox"/> Sysken  |
| <input checked="" type="checkbox"/> Ektemake    | <input checked="" type="checkbox"/> Svigerforeldre, svigerinne, svoger, svigerbarn, tante, onkel, niese, nevø |
| <input checked="" type="checkbox"/> Sambuar     | <input checked="" type="checkbox"/> Besteforeldre, barnebarn  |
| <input checked="" type="checkbox"/> Dotter, son | <input checked="" type="checkbox"/> Andre personar  |
| <input checked="" type="checkbox"/> Mor, far    |   |

**2 Hadde du inntekstgivande arbeid i minst 100 timar i året frå 3. nov. 1989 til 2. nov. 1990?**  
Arbeid som ulønt familiemedlem i familiebedrift blir også rekna som inntekstgivande arbeid (t.d. butikk, gardsbruk).

- Ja  Nei

**!** Svare du nei her, skal du ikkje fylle ut resten av denne sida.

**3 Kor mange månader hadde du heiltids- og/eller deltidstarbeid i året frå 3. nov. 1989 til 2. nov. 1990?**  
Sjå rettleiinga.

Heiltid: ..... månader

Deltid: ..... månader

**4 For opp namn og adresse på den arbeidsstaden (bedrifta) der du hadde inntekstgivande arbeid lengst tid i året frå 3. nov. 1989 til 2. nov. 1990.**  
Med bedrift meiner vi fabrikk, butikk, gardsbruk, likningskontor e.l.

Namn: .....

Gate/veg: .....

Poststad: .....

**5 Gjer greie for verksemda på denne arbeidsstaden så nøye som du kan.**  
Skriv t.d. produksjon av møblar, sal av bilar, bokhandel, jordbruk, utleige av maskiner, arkitektverksemd e.l.

Verksemd: .....

**6 Kva for yrke (tittel) hadde du på denne arbeidsstaden?**  
Skriv t.d. heimhjelp, rørleggjar, frisør, sjukepleiar, reingjeringshjelp, kokk, platearbeidar, salskonsulent, førskulelærer e.l.

Yrke: .....

**7 Korleis er/var du knytt til arbeidsstaden du nemnde i spørsmål 4?**

- Som fast eller mellombels tilsett
- Som sjølvstendig næringsdrivande (eigar)
- Som familiemedlem utan fast lønn i familiebedrift

**8 Hadde du inntekstgivande arbeid i veka 27. okt. - 2. nov. 1990?**  
Sjå rettleiinga.

- Ja  Nei

**!** Svare du nei her, skal du ikkje fylle ut resten av denne sida.

**9 Kva er den vanlege/avtala arbeidstida di i veka?**

- 1-9 timar  30-34 timar
- 10-19 timar  35-39 timar
- 20-29 timar  40 timar eller meir

**10 Kor mange timar inntekstgivande arbeid utførte du i veka 27. okt. - 2. nov.?**

- 1-9 timar  35-39 timar
- 10-19 timar  40 timar eller meir
- 20-29 timar  Ingen, eg arbeidde ikkje denne veka
- 30-34 timar

**!** Arbeidde du ikkje denne veka, skal du ikkje fylle ut resten av denne sida.

**11 Kvar møtte du på arbeid i veka 27. okt. - 2. nov.?**  
Sjå rettleiinga.

- Eg møtte fast på same arbeidsstaden/adressa som eg førte opp i spørsmål 4
- Eg møtte fast på ein annan stad. Skriv adressa

Kommune: .....

Gate/veg: .....

Poststad: .....

- Eg møtte på ulike stader denne veka

**!** Møtte du på ulike stader denne veka, skal du ikkje fylle ut resten av denne sida.

**12 Kor mange gonger reiste eller gjekk du frå heimstaden din til arbeidsstaden i veka 27. okt. - 2. nov.?**  
Med heimstad meiner vi adressa i namnefeltet øvst på skjemaet.

- Ingen, eg bur på arbeidsstaden (arbeider heime)  1 gong
- 2-3 gonger
- Ingen, eg var ikkje på heimstaden denne veka  4 gonger eller fleire

**!** Reiste du ikkje denne veka, skal du ikkje fylle ut resten av denne sida.

**13 Kor lang tid brukte du til vanleg frå heimstaden til arbeidsstaden (ein veg) i veka 27. okt. - 2. nov.?**

- Under 15 min  45-59 min
- 15-29 min  60-89 min
- 30-44 min  90 min eller meir

**14 Kva for transportmiddel brukte du til vanleg frå heimstaden til arbeidsstaden (ein veg) i veka 27. okt. - 2. nov.?**  
Set fleire kryss om nødvendig.

- Bil  Båt
- Buss  Brukte sykkel, gjekk i meir enn 10 min
- Tog, trikk, T-bane  Anna

**VIKTIG:**  
Bruk helst  
blyant eller  
blå/svart kulepenn



Slik:

Ikkje slik:

Spørsmåla på denne sida gjeld leilegheita der oppgavegivaren er registrert som busett 3. november 1990 i Folkeregisteret, sjå adressa i namnefeltet på den andre sida.

- 1 Har andre som bur i leilegheita fått bustadskjema?  Ja  Nei

Dersom det er motteke eitt bustadskjema i leilegheita, skal det fyllast ut og sendast tilbake i svarkonvolutten saman med alle personskjema.

Dersom fleire i leilegheita har fått bustadskjema, treng de berre svare på spørsmåla om bustaden (leilegheita) på eitt av dei. For kvar leilegheit skal det nyttast berre ein svarkonvolutt. Send derfor alle skjema frå dei busette i leilegheita tilbake i den same svarkonvolutten.

- 2 Kor mange rom på 6 m<sup>2</sup> eller meir er det i leilegheita? Ta ikkje med kjøkken, gang, bad o.l.

1  2  3  4  5

6  7  8  9 eller fleire

- 3 Kor stor er leilegheita målt i kvadratmeter? Ta med alle rom til bustadformål, også kjøkken, gang, bad o.l.

Under 50 m<sup>2</sup>  100-129 m<sup>2</sup>

50-59 m<sup>2</sup>  130-149 m<sup>2</sup>

60-79 m<sup>2</sup>  150-199 m<sup>2</sup>

80-99 m<sup>2</sup>  200 m<sup>2</sup> eller meir

- 4 Kor stort er kjøkkenet i leilegheita?

6 m<sup>2</sup> eller større  Det er ikkje kjøkken i leilegheita

Mindre enn 6 m<sup>2</sup>

- 5 Er det bad eller dusj inne i leilegheita?

Ja  Nei

- 6 Er det vassklosett inne i leilegheita?

Ja  Nei

- 7 Kva slags kjelder til oppvarming er det i leilegheita?

Sentralvarme (radiatorar e.l.)  Omnar for flytande brensel (olje, parafin e.l.)

Elektriske omnar, varmekablar e.l.  Omnar for fast brensel (ved, koks e.l.)

- 8 Har leilegheita kjøkken, bad/dusj, wc og minst eitt bustadrom i same etasje?

Ja  Nei

- 9 Kva etasje ligg leilegheita i?

Set fleire kryss dersom leilegheita har bustadrom i fleire etasjar.

Kjellaretasje  Underetasje

1.  2.  3.  4.  5. eller høgare

- 10 Kva slags eige-/leigeforhold er det til leilegheita? Set berre eitt kryss.

Eg/vi eig ho gjennom eit burettslag eller bustadaksjeselskap

Eg/vi eig ho aleine eller saman med andre

Eg/vi leiger ho gjennom arbeidet (tenestebustad)

Eg/vi leiger ho for eit avgrensa tidsrom

Eg/vi leiger ho på andre vilkår

- 11 Kor mange personbilar disponerer dei som bur i leilegheita?

Ingen  1  2  3 eller fleire

- 12 Sorterer hushaldet til vanleg avfallet sitt?

Set berre kryss for avfallstypar som blir leverte/henta etter at dei er sorterte ut.

Inga særskild sortering. Praktisk vanskeleg, manglar tilbod e.l.

Papir  Måling, lakk, olje e.l.

Glas  Anna avfall

Batteri

- 13 Kva slags hus ligg leilegheita i?

Sjå rettleinga.

Frittliggjande einebustad eller våningshus knytt til gardsdrift

Hus i kjede, rekkjehus, terrassehus eller vertikaldelt tomannsbustad

Horisontaldelt tomannsbustad eller anna bustadbygg med mindre enn 3 etasjar

Blokk, leigegard eller anna bustadbygg med 3 etasjar eller meir

Forretningsbygg, pensjonat, aldersheim, militærforlegning eller anna bygg for felleishushald

- 14 Er det heis i huset?

Ja  Nei

- 15 Kor mange leilegheiter er det i huset?

1  2  3  4  5

6  7  8  9 eller fleire

- 16 Når vart huset bygd? (opphavleg byggjeår)

1900 eller før  1946 - 1960

1901 - 1920  1961 - 1970

1921 - 1940  1971 - 1980

1941 - 1945  1981 - 1990



Pris kr 50,00

Publikasjonen kjem ut i kommisjon hos Universitetsforlaget, Oslo, og er til salgs hos alle bokhandlarar.

ISBN 82-537-3325-9