

1514 SANDE



Folke- og bustadteljing 1990

Sande

**FOLKE- OG BUSTADTELJING
1990**

KOMMUNEHEFTE

1514 SANDE

STATISTISK SENTRALBYRÅ
OSLO-KONGSVINGER 1991

ISBN 82-537-3247-3

EMNEGRUPPE
31 Folketellinger

ANDRE EMNEORD
Arbeidstid
Befolkning
Boliger
Grunnkretser
Husholdninger
Sysselsetting
Yrkesaktive

Forord

Hovudformålet med Folke- og bustadteljing 1990 er å gi eit bilete av befolkningen og levkåra i det norske samfunnet.

Eit anna viktig formål er å gi statistikk for mindre geografiske område som kommunar og delar av kommunar. For å dekkje dette formålet gir Statistisk sentralbyrå ut eit statistisk hefte for kvar kommune.

Når kommunehefta for alle kommunane i eit fylke er publiserte, vil det bli laga eit samandrag for fylket med tabellar som svarar til dei som finst i kommunehefta. Når alle kommunane i landet har fått hefta sine, vil det også bli laga eit samandrag for heile landet.

Innan utgangen av 1992 vil det vere etablert ein endeleg folketeljingsfil, og det blir utarbeidd eit hefte som dokumenterer folketeljingsprosjektet.

Resultata frå FoB90 vil i tillegg vere tilgjengelege i databasar i SSB, bl.a. Regionalstatistisk database. Det er vidare planar om ei spreining av folketeljingsdata i samband med publisering av annan statistikk frå SSB. Resultata vil ein også kunne få på maskinlesbar form. Brukarar som ønskjer meir omfattande bearbeiding av materialet vil få dette gjort i SSB mot å betale kostnadene.

Oslo/Kongsvinger, 4. desember 1991

Svein Longva

Jan Furseth

Innhald

	Side
Tabellregister	6
Figurdel	7
Tekstdel	
1. Formål	8
2. Opplegg og gjennomføring	8
2.1. Kva statistikken omfattar	8
2.2. Grunnlag for statistikken	8
2.3. Datainnsamling	8
3. Feilkjelder og uvisse resultat	8
4. Einingar, geografiske nivå og kjennemerke	9
4.1. Einingar	9
4.2. Geografiske nivå	10
4.3. Kjennemerke	11
4.3.1. Personkjennemerke	11
4.3.2. Bustadkjennemerke	14
4.3.3. Hushaldskjennemerke	15
5. Merknader til tabellane	16
Tabelldel	17
Vedlegg	
Kart over grunnkrinsar	
Kart over tettstader	
Personskjema	
Bustadskjema	

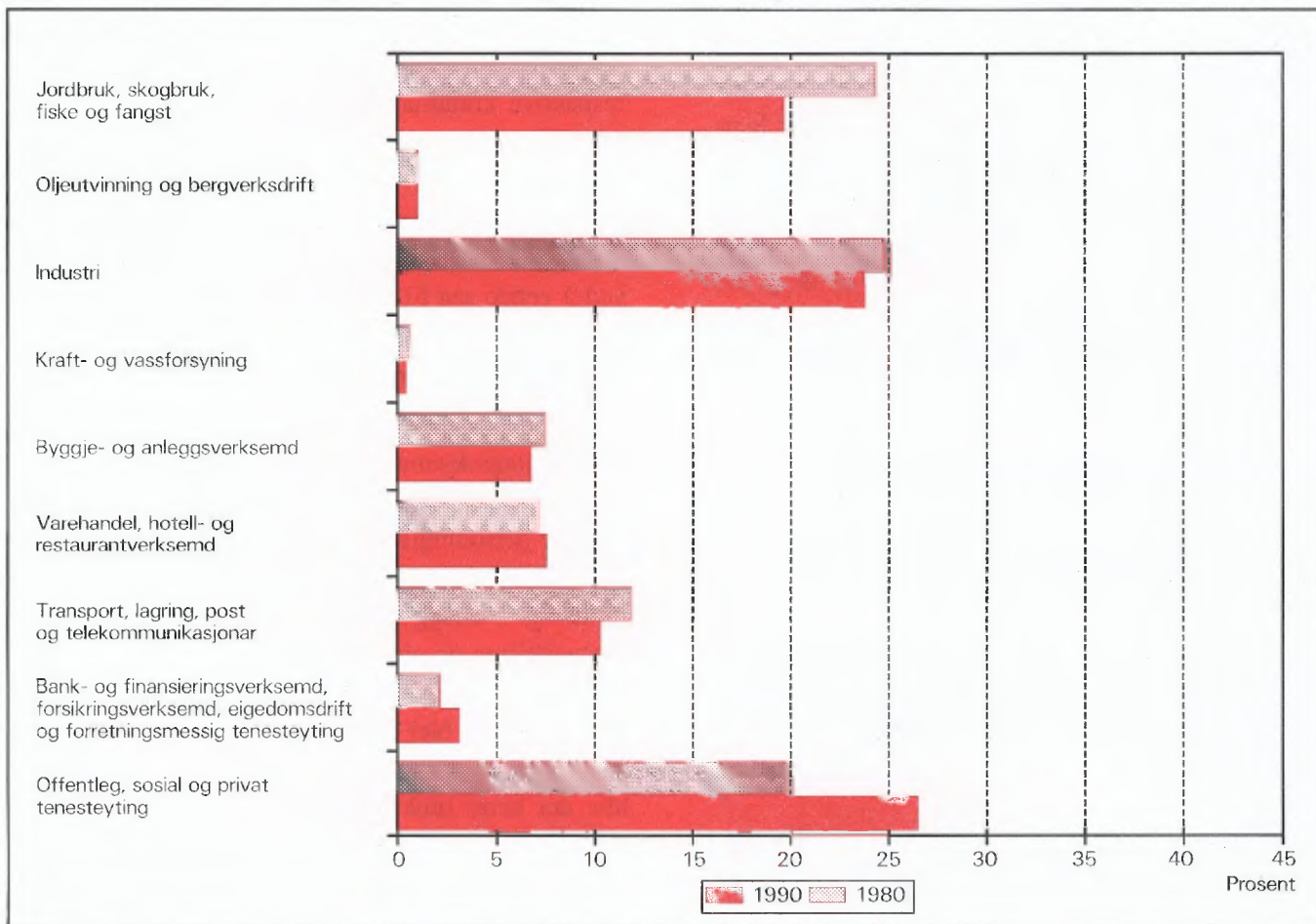
Standardteikn i tabellar

- Null
- 0,0 Mindre enn 0,5 av den brukte eininga

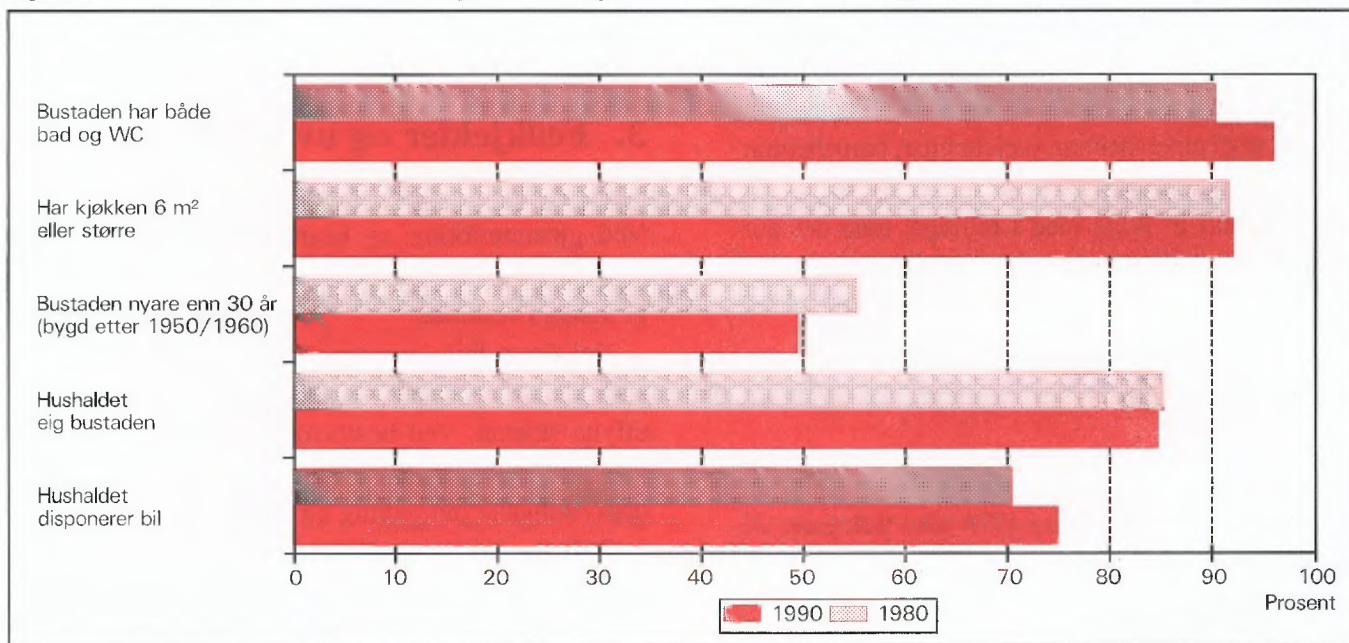
Tabellregister

	Side
1. Folkemengd ved folketeljingane 1875 - 1990, etter kommunegrensar pr. 3. november 1990	17
2. Folkemengd etter kjønn, ekteskapeleg status og alder. 3. november 1990	17
3. Hovudtal for utdanning. Personar 16-66 år etter yrkesaktivitet, arbeidstid i året, kjønn og utdanning. 3. november 1989 - 2. november 1990	18
4. Personar 16 år og over. Hovudtal for yrkesaktivitet i året 3. november 1989 - 2. november 1990 .	19
5. Hovudtal for yrkesaktive i året 3. november 1989 - 2. november 1990	20
6. Yrkesaktive 16 år og over, etter alder og næring/yrkesfelt. 3. november 1989 - 2. november 1990 .	21
7. Yrkesaktive 16 år og over, etter kjønn, arbeidstid i året og næring/yrkesfelt. 3. november 1989 - 2. november 1990	22
8. Hovudtal for yrkesaktive i veka 27. oktober - 2. november 1990, etter vanleg/avtala arbeidstid ...	24
9. Yrkesaktive 16 år og over i veka 27. oktober - 2. november 1990, etter kjønn, vanleg/avtala arbeidstid og næring/yrkesfelt	25
10. Yrkesaktive 16 år og over med fast oppmøteplass på arbeid i veka 27. oktober - 2. november 1990, etter talet på arbeidsreiser, reisetid og yrkesfelt/oppmøteplass	26
11. Yrkesaktive 16 år og over med fast arbeidsreise i veka 27. oktober - 2. november 1990, etter reisemåte, oppmøteplass, talet på arbeidsreiser, reisetid og etter reisemåte, kjønn og alder	27
12. Bustader og busette. Hustype, talet på rom, kjøkken. 3. november 1990	28
13. Bustader, rom og busette, etter hustype. 3. november 1990	28
14. Bustader etter eigeform og areal. Rom og busette, etter eigeform. 3. november 1990	28
15. Bustader etter talet på rom og talet på busette. 3. november 1990	29
16. Bustader etter byggjeår for huset og hustype/eigeform/kjelde til oppvarming. Busette og rom, etter byggjeår for huset. 3. november 1990	29
17. Bustader og busette. Sanitærutstyr, storleik og tilgjenge. 3. november 1990	30
18. Bustader etter standardindikatorar. Busette etter alder og standardindikatorar. 3. november 1990 ..	31
19. Hushald, familiar og personar, etter hushaldstipe. Hushald etter hushaldstipe og talet på familiar i hushaldet/yrkesaktivitet i hushaldet/eigeform/talet på rom i bustaden og kjøkken. 3. november 1990	32
20. Hushald, familiar og personar, etter hushaldsstorleik/hushaldstipe. Absolutte tal og prosent. 3. november 1990	33
21. Hushald etter hushaldstipe og disponering av personbil/sortering av avfall. 3. november 1990	34
22. Familiar i privathushald etter familietype. Personar etter alder og familietype. 3. november 1990	34
23. Hovudtal for par og personar i par. 3. november 1990	35
24. Barn 0-17 år etter alder, familietype og mors/fars yrkesaktivitet i veka 27. oktober - 2. november 1990	35
25. Personar 67 år og over. Alder, talet på personar i hushaldet, hushaldstipe og indikatorar for bustadstandard. 3. november 1990	36
26. Folkemengd etter alder, kjønn og type bustadstrøk/grunnkrins. 3. november 1990	37
27. Yrkesaktive 16 år og over i året, etter næring, kjønn og type bustadstrøk/grunnkrins. 3. november 1990	38
28. Privathushald. Utvalde kjenneteikn for bustadstandard, og disponering av personbil. Bustadstrøk/grunnkrins. 3. november 1990	39

Figur 1. Yrkesaktive 16 år og over, etter næring. Prosent. 1980 og 1990



Figur 2. Hovudtal for bustadstandard og disponering av bil. Prosent. 1980 og 1990



1. Formål

Hovudformålet med Folke- og bustadteljing 1990 (FoB90) er å gi eit bilete av befolkningen og levekåra i det norske samfunnet. Moderne folketeljingar legg stor vekt på å sjå opplysningar om bustader og butilhøve, sysselsetjing og yrke, utdannings- og inntektsforhold, arbeidsreiser mv. i samanheng.

Formålet med denne publikasjonen er å gi ei omtale av kvar kommune, og av område som er mindre enn ein kommune (delområde, krinsar, tettstader).

2. Opplegg og gjennomføring

2.1. Kva statistikken omfattar

FoB90 omfattar alle personar (også utanlandske statsborgarar) som var registrerte som busette i Noreg på teljingstidspunktet 3. november 1990, i samsvar med forskriftene om føring og ordning av folke- og bustadregistra.

Bustadteljinga har med alle privatbustader der minst éin person var registrert som busett 3. november 1990.

Teljinga omfattar *ikkje* bustader der det ikkje budde folk eller der det budde nokon berre mellombels (t.d. ugifte personar som oppheldt seg utanom foreldrehelmen på grunn av skolegang). Det er heller ikkje henta inn opplysningar om bustaden for dei som oppheldt seg i aldersheimar, pleieheimar, barneheimar og andre fellesinstitusjonar og får stell og tilsyn der.

Eininga *hus* er ikkje med i teljinga, men det blir gitt nokre opplysningar om det huset som bustaden ligg i.

2.2. Grunnlag for statistikken

I kommunar med færre enn 6 000 innbyggjarar fekk alle personar som var fødde i 1974 eller tidlegare, eit personskjema. Den eldste i kvar familie fekk i tillegg eit bustadskjema.

Svara på spørsmåla på desse utgjer dei fleste opplysningane i folke- og bustadteljinga. Dei andre oppgåvene kjem frå ulike statistiske og administrative register. Dei viktigaste registerkjennemerka er kjønn, alder og andre demografiske kjennemerke og utdanning.

I kommunar med 6 000 eller fleire innbyggjarar er det henta inn opplysningar på skjema berre frå eit utval av befolkningen 16 år og over. Teljingsopplegget i utvalskommunane blir omtala i hefta for dei respektive kommunane, og i det informasjonsheftet som er nemnt.

Det er laga eit eige informasjonshefte som m.a. gjer greie for bakgrunn, metode, fagleg innhald og opplegg for bearbeiding av teljinga. Heftet kan ein få ved å vende seg til SSB, Folketeljingskontoret.

2.3. Datainnsamling

Folketeljingsskjema blei sende i posten direkte til kvar einskild oppgåvegivar. Namn og adresse frå Det sentrale personregister (DSP) blei førde på i førehand.

Alle oppgåvegivarane fekk eit personskjema med rettleiing. I tillegg fekk den eldste i kvar familie eit bustadskjema og ein svarconvolutt.

Utfylte skjema frå alle oppgåvegivarane i leilegheita/bustaden blei sende samla tilbake i svarconvolutten. Der det budde fleire familiar i same bustad, blei det berre brukt éin svarconvolutt og berre eitt bustadskjema blei utfylt. Innsamlingsmetoden gav derfor grunnlag for å gruppere personar til hushald (sjå nedanfor).

Personar som ikkje hadde sendt inn folketeljingskjema til rett tid, fekk tilsendt inntil to adresserte purringar.

3. Feilkjelder og uvisse resultat

Ved gjennomføring og bearbeiding av ei statistisk undersøking vil det alltid kunne oppstå feil som kan gi utslag i resultatata.

Dei fleste feila oppstår vanlegvis under oppgåveinnhentinga og kjem av urette svar eller mangelfullt utfylte skjema. Ved bearbeiding kan det oppstå feil når opplysningane blir koda, i vårt tilfelle spesielt opplysningane om næring og yrke.

SSB har ikkje kontakta oppgåvegivarane dersom det vart funne feil eller manglar ved utfyllinga. Materialet har likevel gjennomgått omfattande maskinelle kontroll- og opprettingsrutinar. For kjennemerke med uoppsett svar er det rekna ut eit mest mogleg sannsynleg svar på grunnlag av dei andre opplysningane personen har gitt og ut frå svara frå andre oppgåvegivarar.

Kontroll- og opprettingsrutinane vil bli nærare omtala i publikasjonen som dokumenterer FoB90-prosjektet. Publikasjonen vil bli gitt ut sist i 1992.

SSB gjennomfører ei kvalitetsundersøking i samband med folketeljinga. Undersøkinga tek sikte på å kontrollere kvaliteten av hushaldssamansetjinga i folketeljinga. Vidare skal ein vurdere eventuelle konsekvensar for statistikken av å nytte regelverket i folkeregisterlova som grunnlag for geografisk plassering av befolkningen. Ein ventar at resultatane vil liggje føre i 1992.

4. Einingar, geografiske nivå og kjennemerke

Når ikkje anna er nemnt, gjeld opplysningane situasjonen 3. november 1990.

4.1. Einingar

Person

Teljinga omfattar alle personar som etter folkeregistret er registrert som busett i Noreg på teljingsdagen 3. november 1990. Kven som skal reknast som busett og kvar dei skal ha adressa si, går fram av forskriftene om føring og ordning av folkeregistra.

Busette

Med busette meiner vi personar busette i privathushald. Talet på *busette i alt* vil derfor vere mindre enn talet på *personar i alt* i kommunen (folkemengd).

Barn

I tabellane 19-21 og 23-24 omfattar omgrepet *Barn* ugifte heimebuande barn under 18 år som er registrerte busette i familien til minst ein av foreldra eller andre føresette. Eldre barn som bur i heimen, er ikkje rekna som barn etter denne definisjonen.

Par (ektepar og sambuarpar)

Som *Par* blir rekna gifte par og sambuarpar.

Gifte par er ektepar som er registrerte busette i same privatbustad, aldersheim, pleieheim e.l.

Sambuarpar er personar som lever saman i ekteskapsliknande forhold utan å ha inngått formelt ekteskap.

Begge personane i eit par må vere registrerte som busette på same adressa.

Familie

Som familie reknar vi:

- ektepar og eventuelle ugifte heimebuande barn utan omsyn til alderen på barnet
- mor/far med ugifte heimebuande barn utan omsyn til alderen på barnet
- kvar enkelt person som ikkje høyrer med i gruppane over (einsleg)

Eit familienummer er eitt av kjennemerka for kvar person i Det sentrale personregister. Grupperinga til familie i teljinga er gjort med utgangspunkt i dette familienummeret.

Alle i ein familie i teljinga må vere registrerte busette på same adressa (same kommune og poststad), og dei kan berre inngå i eitt hushald. Personar, t.d. ektefellar, som etter denne regelen er plasserte på kvar sin stad, er ikkje grupperte til same familie i teljinga, sjølv om dei har likt familienummer i Det sentrale personregister.

Barn som har gått ut av familien fordi dei har fått egne barn, har meldt flytting og/eller inngått ekteskap, blir aldri rekna til foreldra sin familie på eit seinare tidspunkt. Når t.d. eit ektepar bur saman med eit skilt barn, utgjer ektefellane og barnet kvar sin familie.

Ein familie kan aldri bestå av meir enn to generasjonar.

Ugifte sysken som bur saman i ein bustad der ingen av foreldra er busette, blir rekna som kvar sin éinpersonfamilie.

Personar med ukjend bustad eller familienummer blir rekna som einslege (éinpersonfamiliar).

I eit sambuarpar utgjer kvar sambuar sin eigen familie saman med egne barn. Felles barn er med i familien til éin av foreldra.

Hushald

Til same hushald er rekna personar som er registrerte busette i same bustad. Slike hushald blir kalla *bustadhushald*. Eit hushald kan vere samansett av ein eller fleire familiar. Grupperinga av personar til bustadhushald er hovudsakleg gjort ut frå innsendingsmåten (felles retur) og opplysningar gitt i teljingskjemaet. Sjølv om Det sentrale personregister ikkje gir oversikt over kven som bur saman i kvar einskild bustad, er adresseopplysningane i registeret nytta som eit supplement i arbeidet med å konstruere hushaldet.

I teljinga blir det skilt mellom privat- og felleshushald.

Grappa *Privathushald* omfattar personar som er registrerte som busette i same privatbustad. Sidan alle opplysningane om hushald i teljinga er knytt til denne typen, er talet på hushald i alt derfor lik talet på privathushald.

Til *Felleshushald* er rekna slike som er registrerte busette i aldersheimar, pleieheimar, barneheimar o.l., og som får stell og tilsyn der. Tilsette som er busette i/ved felleshushaldet, er alltid rekna som busette i privathushald. Det same gjeld militært personell som er registrerte busette i forlegningen.

Folketeljinga gir ikkje statistikk over felleshushald. Det er hovudsakleg fordi personar som oppheld seg på institusjon, men som er registrerte busette i heimen, tilhører privathushaldet dei er registrerte i. Ein statistikk på dette grunnlaget ville derfor gi eit misvisande bilete.

Bustad (leilegheit)

Ein bustad er eitt eller fleire rom som er bygde eller ombygde til heilårs privatbustad for ein eller fleire personar. Det må vere tilgjenge til rommet/romma utan at ein må gå gjennom ein annan bustad. For å gjere det enkelt blir det i tabellane brukt nemninga bustad i staden for privatbustad.

Ein bustad er t.d. rekkjehusleilegheit, leilegheit i tomannsbustad, leilegheit i leigegard, blokkleilegheit og hybelleilegheit. Einebustad er også leilegheit.

Ein hybel i privathus er ein bustad dersom han har eigen inngang. I hybelhus er kvar hybel rekna som eigen bustad, også der rom som t.d. kjøkken og bad er felles. Leilegheiter og hyblar som blir disponerte av privathushald i sjukehus, institusjonar, militærforlegningar o.l., er alltid rekna som eigen bustad.

I somme tilfelle kan ein bustad omfatte meir enn ei leilegheit. Det gjeld når personar i same familie (t.d. ugifte barn) bur i eiga leilegheit (t.d. hybelleilegheit) på same adressa som resten av familien. I slike tilfelle omfattar bustaden alle leilegheitene som familiemedlemmane brukar.

Fordi omgrepet bustadhusald blir brukt, blir talet på bustader det same som talet på privathushald i teljinga.

Det er ikkje innhenta oppgåver for bustader der ingen er registrert busett (sjå avsnitt 2.1).

Hus er ikkje eiga eining i teljinga, men bustadkjennemerka omfattar nokre opplysningar om huset som bustaden ligg i.

4.2. Geografiske nivå

Grunnkrins, delområde

Grunnkrinsane er utforma slik at dei skal vere stabile over ein rimeleg tidsperiode. Ein grunnkrins er eit samanhengande geografisk område, og har mest mogleg einsarta natur, næringsgrunnlag, kommunikasjonsforhold og busetnad. Folkemengd og areal bør ikkje variere for sterkt. Visse variasjonar i befolkningsgrunnlaget finst likevel - ein krins i spreittbygde strøk kan ha under 100 innbyggjarar, medan dei tettast utbygde byområda kan ha over 1 000.

Fordi krinsen skal vere stabil, er han ikkje knytta opp til tettstadsavgrensinga. Ein krins kan derfor innehalde både tett og spreitt busetnad.

Det er ikkje stilt krav om at grunnkrinsgrensene skal falle saman med grensene for kyrkjesokn, skole- eller valkrinsar.

Landet er delt inn i om lag 13 600 grunnkrinsar.

Grunnkrinsane er grupperte saman til *delområde* (bydelar/bygdelay). I eit delområde er det vanlegvis 1 000 - 3 000 personar i spreittbygde strøk og 3 000 - 5 000 i tettbygde. I alt er det om lag 1 550 delområde i landet.

Alle adressene i landet er gitt kodar for grunnkrins og delområde. Kodane er ein del av datagrunnlaget i Det sentrale personregister. Grunnkrinsinndelinga i FoB90 kan samanliknast med FoB80. I visse tilfelle (ved krinsdelingar i perioden) må samanlikninga skje med utgangspunkt i grupper av 1990-krinsar.

Kart over grunnkrinsar og delområde er med som vedlegg til heftet.

Kommune

Vi går ut i frå at kvar einskild person i teljinga har bustaden sin i den kommunen og den bustaden der vedkommande var registrert som busett i Folkeregistret 3. november 1990.

Hovudregelen er at ein person skal registrerast som busett der han eller ho tar døgnkvila si. Dei viktigaste unntaka frå denne hovudregelen gjeld:

- Ugifte personar som pga. studier, skolegang eller verneplikts-/sivilteneste oppheld seg utanom foreldra/forsørgjaren sin bustad. Dei skal vere registrerte i foreldra/forsørgjaren sin bustad.
- Gifte personar som det meste av tida må bu borte frå heimen pga. arbeid, studier, verneplikts-/sivilteneste (t.d. yrkesaktive som er vekependlarar). Dei skal vere registrerte i ektefellen sin felles bustad.
- Personar som er innlagde på sjukehus eller sette inn i fengsel, arbeidsanstalt e.l. Dei skal vere registrerte der dei var busette før dei blei innlagde/innsette.

Personar som ikkje kan knytast til ein bestemt bustad, blir rekna til gruppa *Utan fast opphaldsstad*. Dei er rekna med i den kommunen der dei sist hadde fast bustad.

Det er ikkje innhenta opplysningar om mellombels bustad. Folketeljninga gir derfor ikkje oppgåver over den eksisterande befolkningen.

Tettstad

For at ei hussamling skal reknast som tettstad, må det bu minst 200 personar der, og avstanden mellom husa må normalt ikkje overstige 50 meter. Det er tillate med avvik etter skjøn for område som ikkje skal eller kan bli busette. Dette kan t.d. vere parkar, idrettsanlegg, industriområde, eller naturlege hindringar som elvar eller dyrkbare område. Hussamlingane som naturleg hører med til tettstaden, blir tekne med i ein avstand på 400 meter frå tettstadkjernen.

Tettstadsavgrensinga er uavhengig av grunnkrinsinndelinga, og kan også gå på tvers av kommuneinndelinga.

Kart over tettstadene i kommunen er med som vedlegg til heftet.

Tal for kvar einskild tettstad er gitt i tabellane 26-28, under *Tettbygde strøk*.

4.3. Kjennemerke

4.3.1. Personkjennemerke

Alder

I fordelinga etter alder er kvar person gruppert etter alder pr. 31. desember 1990. (Alder = 1990 minus fødselsår.)

Arbeidsreiser - generelt

Arbeidsreiseopplysningane omfattar oppmøteplass, talet på arbeidsreiser, reisetid og reisemåte (sjå dette). Kjennemerka gjeld personar 16 år og over som *utførte* inntektsgivande arbeid i teljingsveka frå 27. oktober til 2. november 1990 og som hadde ein *fast* oppmøteplass. Arbeidsreiseopplysningane gjeld reisa frå heimstaden (registrert bustad) til arbeidsstaden.

Det blei lagt spesiell vekt på utforminga av arbeidsreisespørsmåla. Både i spørsmålsteksten og rettleiinga blei det forklart at *heimstaden* er den bustadadressa som vedkommande var registrert som busett på i Folkeregisteret 3. november 1990.

Arbeidsreiser - talet på

Talet på arbeidsreiser er dei gongene oppgåvegivaren reiste *frå* heimstaden *til* arbeidsstaden (éin veg) i teljingsveka. Med *Heimstad* meiner vi alltid den bustadadressa som vedkommande er registrert busett på. For personar som budde mellombels på t.d. hybel eller brakke denne veka, er reisa mellom hybelen/brakka og arbeidsstad ikkje teken med. Personar som arbeidde i heimen (t.d. bønder) er grupperte til *reiste ikkje*. Det same gjeld personar som ikkje var på heimstaden i teljingsveka.

Arbeidstid

Teljninga har opplysningar om arbeidstid både i året (12-månadersperioden), og i teljingsveka frå 27. oktober til 2. november 1990. For veka er det dessutan eit skilje mellom vanleg/avtala og faktisk arbeidstid.

Arbeidstid i året

I FoB90 er årleg arbeidstid det samla talet på heile månader som vedkommande hadde arbeid, heiltid og/eller deltid, i alle arbeidsforhold. Som heiltid er rekna samla arbeidstid på 30 timar eller meir i veka, noe som svarar til 120 timar eller meir over ein 4-vekersperiode. Fråvære er ikkje trekt frå. Summen av månader med heiltids- og deltidsarbeid kan høgst vere 12.

Arbeidstid i veka (vanleg/avtala)

Den avtala arbeidstida i veka er gitt i timeverk og viser det timetalet den yrkesaktive har avtale om. For yrkesaktive som ikkje hadde inngått avtale om ei bestemt arbeidstid, gjeld oppgåva den gjennomsnittlege arbeidstida. Det same gjeld for personar med

varierende arbeidstid eller for dei som har skiftarbeid kombinert med friperiodar. Faste førebuingar ut over ordinær arbeidstid er inkludert (lærarar). Arbeidstid i fleire arbeidsforhold skulle summerast. Betalt fråvære er ikkje trekt frå, medan tilfeldig meirarbeid (sesong-variasjonar, overtid) derimot ikkje er lagt til.

Arbeidstid i veka (utført)

Faktisk utført arbeidstid er oppgitt i timeverk. Overtid og anna ekstraarbeid er rekna med, men omgrepet omfattar ikkje fråvære på grunn av sjukdom, ferie, permisjon med lønn o.l. Personar som ikkje var på arbeid i teljingsveka, t.d. på grunn av skift- eller turnusfridagar, utførte ikkje inntektsgivande arbeid denne veka.

Bustad

Sjå *Kommune* i avsnitt 4.2.

Bustadstrøk (tettbygd - spreittbygd)

Sjå *Tettstad* i avsnitt 4.2.

Ekteskapeleg status

Det er brukt fire hovudgrupperingar etter ekteskapeleg status, nemleg ugifte, gifte, enkjer/enkjemenn og separerte/skilde. Ekteskapeleg status omtalar den formelle situasjonen, ikkje faktiske samlivsforhold (sambuarar).

Familietype

Under omtalen av eininga *familie* (avsnitt 4.1 ovanfor) er det gjort greie for kven som skal reknast til same familie. På grunnlag av kva for personar som inngår i familien og kva for ekteskapeleg status dei har, blir familiane inndelte i typar, slik:

Einsleg	einpersonfamilie.
Ektepar utan barn	familien inneheld eit ektepar, men ingen ugifte, heimebuande barn.
Ektepar med barn	familien inneheld eit ektepar, og paret sine ugifte, heimebuande barn utan omsyn til alder.
Mor/far med barn	familien inneheld mor eller far og deira ugifte, heimebuande barn utan omsyn til alderen på barnet/barna.

Familietyper baserer seg på den formelle ekteskapelege statusen til personane i familien. I eit sambuarpar utgjer kvar einskild sambuar derfor sin eigen familie.

Heiltid/deltid

Ein person kjem i gruppa heiltidsarbeid når summen av avtala/vanleg arbeidstid i alle arbeidsforhold er 30 timar eller meir i veka (120 timar eller meir over ein 4-vekersperiode).

Næring

Yrkesaktive personar 16 år og over er grupperte etter næring ut frå opplysningar om 12-månadersperioden. Kjennemerket er knytta til det arbeidsforholdet som hadde vara lengst. Det er ikkje innhenta særskilte oppgåver om næring for teljingsveka frå 27. oktober til 2. november.

Næringsgrupperinga er gjord etter 1983-utgåva av Standard for næringsgruppering (Standardar for norsk statistikk 2). Standarden er eit fem-sifra pyramidisk system der kvart siffer viser eit grupperingsnivå.

FoB80 blei gruppert etter den førre utgåva av næringsstandarden (utgitt i 1978). Dei viktigaste endringane frå denne utgåva finn vi under Detaljhandel. Standardendringane har ingenting å seie for jamføringane med siste teljing for næring på 1-siffernivå.

Næringsgrupperinga kan etter mindre modifikasjonar på tabellnivå samanliknast med International Standard Industrial Classification of all Economic Activities (ISIC) frå 1968.

FN vedtok ein ny versjon av ISIC i 1989. Den nye versjonen vil etter kvart bli innarbeidd i næringsstandarden i dei fleste landa i Europa. Når den nye standarden blir innført i Noreg, vil folketeljingsmaterialet få næringskodar etter ISIC -89 i tillegg til dei noverande.

Oppmøteplass på arbeid

Oppmøteplassen er den staden der oppgavegivaren møtte fram då arbeidsdagen tok til. Grupperingskriterium er kommune. Personar som møtte på ulike stader, var til sjøs e.l. har ikkje fast oppmøteplass.

Reisemåte til arbeidet

Reisemåten gjeld dei transportmidla vedkommande til vanleg brukte på arbeidsreisa (éin veg).

Reisetid til arbeidet

Reisetida er den tida det tek å kome *frå* heimstaden (registrert bustadadresse) *til* arbeidsstaden (éin veg). I reisetida er gongtid og ventetid under reisa rekna med. Det same gjeld faste gjeremål, t.d. å bringe barn

til barnehage. Tilfeldige gjeremål og forseiningar blir ikkje rekna med.

For pendlarar som budde mellombels utanom heimen (hybelen, brakka) blir reisetida rekna frå heimstaden og fram til arbeidsstaden.

Spreittbygd/tettbygd strøk

Sjå *Tettstad* i avsnitt 4.2.

Utdanning

Utdanningsopplysningane i publikasjonen er henta frå datafil over høgste utdanning blant befolkningen pr. 1. oktober 1989, såkalla omkoda utgåve (grupperinga av grunnleggjande fagutdanning - også den som blei fullført før skoleåret 1972/73 - byggjer på 9-årig grunnskole og er plassert på klassetrinn 10, nivå 3). Folketeljingsmaterialet vil bli oppdatert med utdanningsopplysningar pr. 1. oktober 1990 så snart denne årgangen ligg føre.

Opplysningane om utdanning fullført i utlandet etter 1. november 1980 er mangelfulle i data-materialet. Dette gjeld spesielt for dei som er fødde utomlands. SSB gjennomfører derfor ei eiga undersøking i 1991 om utdanning blant innvandrane. Resultata frå undersøkinga er ikkje med i denne publikasjonen, men vil seinare gå inn i teljingsmaterialet.

Frå og med 1987 blir det i all utdanningsstatistikk frå SSB brukt seks-sifra utdanningskodar, etter Standard for utdanningsgruppering - Revidert 1989 (Standardar for norsk statistikk 7). Standarden er bygd opp som eit pyramidisk klassifikasjonssystem. Utdanninga er først ordna i grove grupper etter (samla) tid ved normal studieprogresjon. Gruppene blir kalla *utdanningsnivå*. Innanfor kvart nivå er utdanningane delte opp etter *fagfelt* og *faggrupper*. Ein del utdanningar som tidlegare var plasserte på for lågt nivå, har skifta nivå ved overgangen til revidert standard. Dei største gruppene er ingeniør- og helsefagutdanningar.

Resultata frå utdanningsstatistikken blir no presenterte etter omkoda utdanningskode (sjå ovanfor), medan folketeljinga i 1980 er basert på ein versjon av den gamle standarden som ikkje er omkoda. Derfor kan ikkje resultata frå dei to teljingane samanliknast. SSB kan lage statistikk som kan samanliknast på *grovt* nivå (grupper av utdanningsnivå) ved å dele inn FoB80 etter ny standard og kode om all grunnleggjande fagutdanning til 9 år. Slik statistikk må utførast som betalt oppdrag.

Yrke

Yrkesaktive personar 16 år og over er grupperte etter yrke ut frå opplysningar om 12-månadersperioden. Kjennemerket er knytt til det arbeidsforholdet som tok lengst tid. Det er ikkje innhenta særskilte oppgaver om yrke for teljingsveka frå 27. oktober til 2. november.

Grunnlaget for yrkesgrupperinga er Standard for yrkesgruppering i offentleg norsk statistikk (utgitt av Arbeidsdirektoratet i 1965). Standarden blir ofte omtala som NYK (Nordisk yrkesklassifisering). Til folketeljinga i 1980 blei standarden ajourført av SSB ved at nye yrkestitlar blei plasserte inn på riktig stad i systemet, ein del yrkesgrupper blei slått saman og andre blei splitta i fleire grupper. Etter 1980 har SSB halde fram med ajourføring med nye yrkesnemningar.

Yrke i folketeljinga er koda med tre av dei i alt fem sifra som standarden har.

Yrke er koda på same måten og etter same standarden både i FoB80 og FoB90, slik at det er mogleg å samanlikne yrkesstatistikken mellom dei to teljingane.

NYK og dermed teljinga kan berre til ein viss grad samanliknast med den nyaste (1988) utgåva av International Standard Classification of Occupations (ISCO). Derimot er det godt samsvar med førre ISCO (1958, revidert i 1968). Det er denne versjonen som pr. 1990 blir brukt i dei fleste europeiske landa.

Yrkesaktivitet

I FoB90 er det innhenta oppgaver om yrkesaktiviteten både for dei siste 12 månadene (3. november 1989 til 2. november 1990) og for den siste veka før teljings-tidspunktet (27. oktober - 2. november 1990).

Som yrkesaktive blir rekna personar 16 år og over som *hadde* inntektsgivande arbeid i minst 100 timar i 12-månadersperioden. Inntektsgivande arbeid er alt arbeid som blir utført mot betaling i form av lønn, inntekt av eiga verksemd, provisjon, honorar o.l. Deltidsarbeid, vikararbeid, barnepass, feriejobbar o.l. er også med. Det same gjeld sjukefråvære, ferie, permisjon med lønn o.l. Ved folketeljinga i 1980 skulle slikt fråvære ikkje reknast med. Arbeid som familiemedlemmer utan fast lønn i familiebedrift (t.d. butikk, gardsbruk) og verneplikts-/sivilteneste blir også rekna som yrkesaktivitet.

Dei som var yrkesaktive i 12-månadersperioden svarte også på om dei *hadde* inntektsgivande arbeid som varte minst 1 time i veka 27. oktober til 2. november 1990. Ved folketeljinga i 1980 måtte ein

ha utført arbeid som vara minst ein time for å bli rekna som yrkesaktiv i veka. Teljingane i 1980 og 1990 kan samanliknast fordi FoB90 også kan fordele dei yrkesaktive etter utført arbeidstid i veka.

Yrkesstatus

Yrkesaktive personar 16 år og over er grupperte etter yrkesstatus ut frå arbeidsforholdet dei oppgav for 12-månadersperioden. Det er ikkje innhenta særskilte oppgaver om yrkesstatus for teljingsuka frå 27. oktober til 2. november.

Personar (også medeigarar) som arbeidde i firma organiserte som aksjeselskap, andelslag eller andre selskapsformer med avgrensa ansvar, er alltid rekna som tilsette.

Ein person er rekna som sjølvstendig dersom vedkommande dreiv verksemd aleine for eiga rekning eller saman med andre med uavgrensa ansvar (t.d. i ansvarleg selskap).

Gruppa *Familiemedlem utan fast lønn i familiebedrift* omfattar personar som arbeidde i familieverksemd utan fast lønn, og som verken var eigar eller medeigar i verksemda. Eit familiemedlem utan fast lønn kan likevel ha lønn for arbeidet i form av kost og losji, del av overskott e.l.

Der ektefellar arbeidde i felles verksemd (t.d. gardsbruk) som ikkje var organisert som aksjeselskap e.l., er den eine ektefellen rekna som sjølvstendig og den andre som familiemedlem utan fast lønn, med mindre begge ektefellane var registrerte som eigarar av verksemda.

4.3.2. Bustadkjennemerke

Bustadkjennemerka gjeld berre for privatbustader og personar i privathushald.

Areal

Arealet av bustaden er det samla arealet av rom på 6 m² eller meir som blir brukte til bustadformål. I tillegg er også entré, gangar, trapperom, vaskerom o.l. med i arealet.

Busette pr. bustad

Busette pr. bustad er lik talet på busette i privatbustader dividert med talet på bustader i alt.

Byggjeår

Byggjeåret er det året da minst halvparten av bu-

stadene i huset var ferdig til innflytting. For hus som er ombygde, er det opprinnelege byggjeåret oppgitt.

Eige-/leigeform

Som *eigarar* er også rekna personar som har burett ved å eige ein aksje eller ein part.

Som *leige for eit avgrensa tidsrom* er rekna leigeavtaler som går til ein bestemt dato, også framleige. Bustader stilt til disposisjon gjennom arbeidsforhold for ein avgrensa tidsperiode er derimot rekna med blant *tenestebustader*.

Leige av bustaden på *Andre vilkår* gjeld t.d. ved leigekontrakt med heimel i husleigelova, munnleg leigeavtale eller kåravtale. Obligasjonsleilegheiter og trygdeleilegheiter er også tekne med her.

Etasjeplassering

Etasjeplasseringa viser i kva for ein etasje bustaden har rom til bustadformål. For bustader som går over fleire plan, er alle etasjane oppgitt.

Hustype

Ein *einebustad* ligg fritt med minst ein halv meter til andre hus. Han kan også innehalde ei hybelleilegheit, og eitt eller fleire rom kan vere i bruk som hybel.

Våningshus knytt til gardsdrift omfattar alle typar bustadhus på gardsbruket.

Eit *hus i kjede* (også *einebustad i kjede*) er bunde saman med eit anna hus ved bu, garasje/carport, svalgang e.l.

I eit *terrassehus* er leilegheitene bygde saman i ei skråning der fleire av leilegheitene har terrasse på heile eller delar av taket til leilegheita under.

Terrasseblokk er rekna som blokk og ikkje som terrassehus.

Anna bustadbygg med mindre enn tre etasjar omfattar til dømes firemannsbustad, *einebustad* med mindre enn ein halv meter mellom husa o.l.

Leilegheita ligg i eit *forretningsbygg* eller i eit *bygg for felleleshushald* dersom mindre enn halvparten av golvarealet i huset blir brukt til privatbustad.

I nokre tabellar er hus i kjede, terrassehus og anna bustadbygg med mindre enn tre etasjar slått saman og kalla *småhus*.

Kjøkken

Kjøkkenet er den delen av bustaden der det er installert utstyr til matlaginga. Kjøkkenet kan vere eit eige rom, men treng ikkje å vere det (opne løysingar).

Dersom fleire bustader har felles kjøkken, t.d. hyblar i eit hybelbygg, er alle bustadene rekna å vere utan kjøkken.

I storleiken på kjøkkenet er også golvplassen til benker og skap rekna med.

Kjelde til oppvarming

I FoB90 er alle kjelder til oppvarming i bustaden tekne med, medan det ved siste teljing berre var den viktigaste som blei registrert.

Plan i bustaden

Bustaden seier vi ligg på eitt plan dersom kjøkken, bad/dusj, wc og minst eitt bustadrom er i same etasje utan trapper mellom.

Tilgjenge

Som eit mål for korleis ein kan ta seg fram til bustaden, er det nytta ei inndeling etter plan i bustaden, etasjeplassering i bustaden og om huset har heis.

Rom - talet på

I talet på rom er med bustadrom på 6 m² eller meir som kan nyttast året rundt. Kjøkken, bad, wc, vaske-rom, gang o.l. er ikkje med, og heller ikkje rom som berre blir nytta til næringsverksemd.

Rom pr. bustad

er summen av alle rom dividert med talet på bustader. I FoB90 er det ikkje innhenta spesifiserte oppgåver over talet på rom i bustader med ni eller fleire rom. I oppgåvene for *rom i alt* er tala på rom i bustaden med ni eller fleire rom derfor rekna ut frå eit gjennomsnittstal. Data frå Buforholdsundersøkinga 1988 er brukt som berekningsgrunnlag.

4.3.3. Hushaldskjennemerke

Hushaldskjennemerka gjeld for privathushald og personar registrerte som busette i privathushald.

Avfallssortering (kjeldesortering)

Oppgåvene over avfallssorteringa viser eit utval avfallstypar som blir sorterte ut frå hushaldsavfallet og leverte/henta etter at dei er sorterte ut. Kvant hushald kunne krysse av for fleire typar utsortert avfall. Nokre hushald sorterer fleire typar avfall. Derfor blir summen av hushald etter avfallstype større enn talet på hushald som sorterer avfall i alt.

Bil - talet på bilar i hushaldet

Med å disponere bil meiner ein å eige/leige bil eller å ha høve til å bruke firmabil privat. Stasjonsvogn, kombinert bil eller varebil som blir brukt til privatkjøring, er også rekna med i talet på bilar.

Familiar - talet på familiar i hushaldet

Sjå *Familie* i avsnitt 4.1 og *Familietype* i avsnitt 4.3.

Hushaldstype (talet på barn i hushaldet)

I tabellane er hushalda delte inn i einperson- og fleirpersonhushald. Fleirpersonhushald er vidare delte inn i hushald med og utan barn.

Eininga *Barn* omfattar ugifte heimebuande barn under 18 år som er registrerte busette i familien til minst ein av foreldra eller andre føresette. Eldre barn som bur i heimen, er ikkje rekna inn i talet på barn i hushaldet. Hushald der alle dei heimebuande barna er 18 år eller eldre, blir derfor rekna til gruppa fleirpersonhushald utan barn.

Privat-/felleshushald

Gruppa *Privathushald* omfattar alle personar som er registrerte som busette i same privatbustad.

Personar som er registrerte som busette i aldersheimar, pleieheimar, barneheimar o.l. og som får stell og tilsyn der, høyrer til *Felleshushald*. Det er ikkje innhenta hushalds- og bustadopplysningar for desse hushalda.

5. Merknader til tabellane

Tabell 1

Tabell 1 tek sikte på å gje samanliknbare tal tilbake til 1875 etter kommuneinndelinga i 1990.

Over eit så langt tidsrom har det likevel funne stad så mange endringar i kommuneinndelinga at det for mange kommunar kan vere vanskeleg å gje samanliknbare tal for heile perioden.

I nokre tilfelle er endringane i kommuneinndelinga relativt store. Der har vi sett tala i parentes for å markere at folkemengda ikkje er eksakt, men er rekna ut av Norsk samfunnsvitenskapelig datatjeneste (NSD). Meir detaljert dokumentasjon får du ved å vende deg til NSD.

I 1905 blei Sande herad delt i to herad - Sande og Rovde. I 1964 blei Rovde (unnateke Rovdestranda) og ein del av Herøy (gardane Brekke, Seljeset og Skoge i Gurskedalen) ført over til Sande.

Vernepliktige - konsekvensar for sysselsetjingstala
Oppgåver over dei vernepliktige og sivilt tenestepiktige er innhenta gjennom Forsvarets overkommando og Siviltenesteadministrasjonen. På grunn av rapporteringsrutinene har ikkje alle oppgåvene kome inn når kommunehefta blir publiserte.

Manglande oppgåver om verneplikts-/sivilteneste kan påvirke sysselsetjingstala for kommunen. For kommunen under eitt vil utslaga bli særsmå. Avviket vil bli størst for gruppa Menn 16 - 24 år.

Etter oppgåvene gitt i skjemaet, kan personane dette gjeld t.d. få for få arbeidsmånader i året, dei kan bli tildelte feil hovudnæring og -yrke, eller dei kan bli feilaktig grupperte som ikkje yrkesaktive.

Dei fullstendige oppgåvene om verneplikts- og sivilteneste vil bli innarbeidde i det endelege folketeljingsmaterialet.

Tabell 1. Folkemengd¹ ved folketeljningane 1875-1990, etter kommunegrensar pr. 3. november 1990

År	Folke- mengd	År	Folke- mengd	År	Folke- mengd	År	Folke- mengd
1875 ...	(2145)	1920 ...	(2903)	1960 ...	3490	1980 ...	3484
1900 ...	(2573)	1946 ...	(3258)	1970 ...	3457	1990 ...	3309

¹ Tal i parentes er rekna ut av NSD, sjå tekstdelen.

K j e l d e: Folketeljningar, materiale i SSB og Norsk samfunnsvitenskapelig datatjeneste (NSD).

Tabell 2. Folkemengd etter kjønn, ekteskapeleg status og alder. 3. november 1990

Alder	I alt	Menn					Kvinner				
		I alt	Ugifte	Gifta	Enkje- menn	Separer- te og skilde	I alt	Ugifte	Gifta	Enkjer	Separer- te og skilde
I alt	3309	1690	914	698	43	35	1619	684	698	211	26
0 - 4	217	109	109	-	-	-	108	108	-	-	-
5 - 9	231	133	133	-	-	-	98	98	-	-	-
10 - 14	251	118	118	-	-	-	133	133	-	-	-
15 - 19	295	150	150	-	-	-	145	144	-	-	1
20 - 24	274	162	159	3	-	-	112	102	10	-	-
25 - 29	207	112	82	29	-	1	95	30	64	-	1
30 - 34	198	103	34	67	-	2	95	12	76	-	7
35 - 39	196	96	24	67	-	5	100	6	86	3	5
40 - 44	231	135	16	104	-	15	96	2	91	-	3
45 - 49	160	80	14	62	2	2	80	5	67	4	4
50 - 54	159	84	5	77	2	-	75	5	63	7	-
55 - 59	167	84	19	58	4	3	83	5	66	12	-
60 - 64	142	72	9	58	-	5	70	2	52	16	-
65 - 69	170	85	13	64	7	1	85	9	49	25	2
70 - 74	154	68	8	52	7	1	86	4	49	32	1
75 - 79	121	52	12	34	6	-	69	8	22	39	-
80 - 84	70	27	5	16	6	-	43	5	2	35	1
85 - 89	49	15	2	7	6	-	34	4	1	28	1
90 -	17	5	2	-	3	-	12	2	-	10	-
0 - 6	309	158	158	-	-	-	151	151	-	-	-
7 - 12	282	154	154	-	-	-	128	128	-	-	-
13 - 15	157	69	69	-	-	-	88	88	-	-	-
16 - 19	246	129	129	-	-	-	117	116	-	-	1
20 - 44	1106	608	315	270	-	23	498	152	327	3	16
45 - 66	693	355	53	281	11	10	338	22	263	48	5
67 -	516	217	36	147	32	2	299	27	108	160	4
16 - 24	520	291	288	3	-	-	229	218	10	-	1
25 - 39	601	311	140	163	-	8	290	48	226	3	13
40 - 66	924	490	69	385	11	25	434	24	354	48	8

Tabell 3. Hovudtal for utdanning. Personar 16-66 år etter yrkesaktivitet, arbeidstid i året, kjønn og utdanning¹.
 3. november 1989 - 2. november 1990

Kjønn og høgste utdanning	I alt	Ikkje yrkesaktive	Yrkesaktive					
			I alt	Heiltid		Deltid		Både heiltid og deltid i året
				Heile året	Delar av året	Heile året	Delar av året	
I alt	2045	563	1482	790	317	172	143	60
Menn								
I alt	1092	193	899	603	217	18	29	32
Barne- og ungdomsskolenivå, 1-9 år i alt								
Folkeskoleutdanning	361	88	273	186	69	7	7	4
9-årig ungdomsskole	135	48	87	64	13	4	3	3
Ungdomsskolenivå elles	139	35	104	56	42	1	4	1
Gymnasnivå I, 10 år, i alt	87	5	82	66	14	2	-	-
Allment fagfelt	295	36	259	178	55	6	10	10
Industri, handverk og teknikk	46	7	39	33	5	1	-	-
Samferdsel	143	18	125	79	31	2	7	6
Helsevern	15	1	14	9	4	1	-	-
Jordbruk, skogbruk og fiske	1	1	-	-	-	-	-	-
Gymnasnivå I elles	38	3	35	25	5	1	1	3
Gymnasnivå II, 11 - 12 år, i alt	52	6	46	32	10	1	2	1
Allment fagfelt	283	32	251	152	75	1	7	16
Administrasjon og økonomi	55	13	42	16	21	-	2	3
Industri, handverk og teknikk	26	3	23	13	7	-	1	2
Samferdsel	111	6	105	75	19	-	1	10
Helsevern	65	7	58	33	21	1	2	1
Jordbruk, skogbruk og fiske	-	-	-	-	-	-	-	-
Tenesteyting og forsvar	15	-	15	11	4	-	-	-
Gymnasnivå II elles	11	3	8	4	3	-	1	-
Universitets- og høgskolenivå I, 13 - 14 år, i alt	-	-	-	-	-	-	-	-
Undervisning	73	5	68	53	10	1	2	2
Administrasjon, økonomi, samfunnsvitenskap og jus	10	-	10	7	3	-	-	-
Naturvitenskap og teknikk	9	1	8	4	2	-	1	1
Helsevern	14	-	14	13	-	-	-	1
Universitets- og høgskolenivå I elles	1	-	1	1	-	-	-	-
Universitets- og høgskolenivå II, III og forskarnivå, over 14 år, i alt	39	4	35	28	5	1	1	-
Undervisning	38	1	37	33	4	-	-	-
Administrasjon, økonomi, samfunnsvitenskap og jus	22	-	22	21	1	-	-	-
Naturvitenskap og teknikk	5	-	5	4	1	-	-	-
Universitets- og høgskolenivå II, III og forskarnivå elles	5	1	4	2	2	-	-	-
Uoppgitt, inga utdanning og utdanning på førskolenivå	6	-	6	6	-	-	-	-
	42	31	11	1	4	3	3	-
Kvinner								
I alt	953	370	583	187	100	154	114	28
Barne- og ungdomsskolenivå, 1-9 år i alt								
Folkeskoleutdanning	330	180	150	44	20	49	33	4
9-årig ungdomsskole	152	96	56	21	8	17	10	-
Ungdomsskolenivå elles	86	52	34	7	6	7	12	2
Gymnasnivå I, 10 år, i alt	92	32	60	16	6	25	11	2
Allment fagfelt	354	120	234	78	27	64	56	9
Industri, handverk og teknikk	93	34	59	16	6	21	14	2
Samferdsel	31	11	20	5	4	6	5	-
Helsevern	9	3	6	6	-	-	-	-
Jordbruk, skogbruk og fiske	27	6	21	11	1	4	5	-
Gymnasnivå I elles	1	1	-	-	-	-	-	-
Gymnasnivå II, 11 - 12 år, i alt	193	65	128	40	16	33	32	7
Allment fagfelt	170	43	127	32	44	25	18	8
Administrasjon og økonomi	77	15	62	12	26	11	7	6
Industri, handverk og teknikk	41	16	25	6	7	8	2	2
Samferdsel	11	3	8	3	3	1	1	-
Helsevern	10	5	5	1	4	-	-	-
	15	2	13	7	2	2	2	-

¹ Høgste fullførte utdanning pr. 1. oktober 1989.

Tabell 3 (framh.). Hovudtal for utdanning. Personar 16-66 år etter yrkesaktivitet, arbeidstid i året, kjønn og utdanning¹. 3. november 1989 - 2. november 1990

Kjønn og høgste utdanning	I alt	Ikkje yrkesaktive	Yrkesaktive					
			I alt	Heiltid		Deltid		Både heiltid og deltid i året
				Heile året	Delar av året	Heile året	Delar av året	
Gymnasnivå II, 11-12 år (framh.)								
Jordbruk, skogbruk og fiske	2	-	2	1	-	-	1	-
Tenesteyting og forsvar	12	-	12	2	2	3	5	-
Gymnasnivå II elles	2	2	-	-	-	-	-	-
Universitets- og høgskolenivå I, 13 - 14 år, i alt	33	2	31	13	5	9	2	2
Undervisning	7	-	7	6	-	-	1	-
Administrasjon, økonomi, samfunnsvitenskap og jus	6	1	5	1	2	2	-	-
Naturvitenskap og teknikk	-	-	-	-	-	-	-	-
Helsevern	12	-	12	5	-	6	-	1
Universitets- og høgskolenivå I elles	8	1	7	1	3	1	1	1
Universitets- og høgskolenivå II, III og forskarnivå, over 14 år, i alt	33	1	32	19	1	5	2	5
Undervisning	21	1	20	14	-	4	1	1
Administrasjon, økonomi, samfunnsvitenskap og jus	2	-	2	-	-	1	1	-
Naturvitenskap og teknikk	2	-	2	-	1	-	-	1
Universitets- og høgskolenivå II, III og forskarnivå elles	8	-	8	5	-	-	-	3
Uoppgitt, inga utdanning og utdanning på førskolenivå	33	24	9	1	3	2	3	-

¹ Sjå note 1, førre sida.

Tabell 4. Personar 16 år og over. Hovudtal for yrkesaktivitet i året 3. november 1989 - 2. november 1990

	I alt	Ikkje yrkesaktive	Yrkesaktive			Prosent yrkesaktive		
			I alt	Menn	Kvinner	I alt	Menn	Kvinner
I alt	2561	1041	1520	925	595	59,4	70,7	47,5
Alder								
16-19	246	142	104	65	39	42,3	50,4	33,3
20-24	274	69	205	128	77	74,8	79,0	68,8
25-29	207	39	168	104	64	81,2	92,9	67,4
30-39	394	70	324	191	133	82,2	96,0	68,2
40-49	391	52	339	206	133	86,7	95,8	75,6
50-59	326	83	243	143	100	74,5	85,1	63,3
60-66	207	108	99	62	37	47,8	57,9	37,0
67-69	105	84	21	12	9	20,0	24,0	16,4
70-	411	394	17	14	3	4,1	8,4	1,2
Ekteskapeleg status								
Ugifte	850	324	526	366	160	61,9	68,7	50,5
Gifte	1396	481	915	521	394	65,5	74,6	56,4
Før gifte	315	236	79	38	41	25,1	48,7	17,3
Familletype								
Einslege	428	290	138	99	39	32,2	51,3	16,6
Ektepar utan ugifte barn	370	232	138	75	63	37,3	40,5	34,1
Ektepar med ugifte barn	1517	424	1093	673	420	72,1	81,1	61,1
Mor/far med ugifte barn	246	95	151	78	73	61,4	77,2	50,3
Utdanning								
Barne- og ungdomsskolenivå	1070	623	447	288	159	41,8	55,7	28,8
Gymnasnivå	1225	342	883	520	363	72,1	82,3	61,2
Universitets- og høgskolenivå	186	16	170	106	64	91,4	91,4	91,4
Uoppgitt, inga utdanning eller utdanning på førskolenivå	80	60	20	11	9	25,0	25,0	25,0

Tabell 5. Hovudtal for yrkesaktive i året 3. november 1989 - 2. november 1990

	I alt	Menn				Kvinner				Prosent
		I alt	16-24	25-66	67-	I alt	16-24	25-66	67-	
I alt	1520	925	193	706	26	595	116	467	12	100,0
Næring										
Jordbruk, skogbruk, fiske og fangst	300	251	70	165	16	49	7	36	6	19,7
Oljeutvinning og bergverksdrift	20	19	4	15	-	1	-	1	-	1,3
Industri	362	283	70	209	4	79	23	55	1	23,8
Kraft- og vassforsyning	9	9	2	7	-	-	-	-	-	0,6
Byggje- og anleggsverksemd	103	92	16	75	1	11	3	8	-	6,8
Varehandel, hotell- og restaurantverksemd	117	30	7	23	-	87	28	58	1	7,7
Transport, lagring, post og telekommunikasjonar	158	115	4	109	2	43	4	39	-	10,4
Bank- og finansieringsverksemd, forsikringsverksemd, eigedomsdrift og forretningsmessig tenesteyting	48	27	1	26	-	21	4	16	1	3,2
Offentleg, sosial og privat tenesteyting	403	99	19	77	3	304	47	254	3	26,5
Yrkesfelt										
Teknisk, vitskapeleg, humanistisk og kunstnarleg arbeid	231	70	1	69	-	161	27	133	1	15,2
Administrasjons- og forvaltningsarbeid, bedrifts- og organisasjonsleing	36	33	2	31	-	3	-	3	-	2,4
Kontorarbeid	95	27	3	22	2	68	14	54	-	6,3
Handelsarbeid	82	21	5	16	-	61	12	48	1	5,4
Jordbruks-, skogbruks- og fiskearbeid	265	216	65	135	16	49	8	35	6	17,4
Gruve- og sprengingsarbeid m.m.	7	7	1	6	-	-	-	-	-	0,5
Transport- og kommunikasjonsarbeid	174	144	9	133	2	30	1	29	-	11,4
Industri-, byggje- og anleggsarbeid	431	369	93	273	3	62	19	42	1	28,4
Servicearbeid og militært arbeid	199	38	14	21	3	161	35	123	3	13,1
Yrkesstatus										
Tilsett	1338	791	180	602	9	547	113	428	6	88,0
Sjølvtøndig	148	117	8	98	11	31	2	28	1	9,7
Familiemedlem utan fast lønn	34	17	5	6	6	17	1	11	5	2,2
Arbeidstid i året¹										
Berre heiltid, i alt	1119	831	162	658	11	288	75	212	1	73,6
Berre deltid, i alt	340	61	19	28	14	279	32	236	11	22,4
Både heiltid og deltid, i alt	61	33	12	20	1	28	9	19	-	4,0
Yrkesaktiv i 12 månader										
Heiltid	797	610	65	538	7	187	19	168	-	52,4
Deltid	187	27	5	13	9	160	7	147	6	12,3
Både heiltid og deltid i perioden	27	13	4	9	-	14	3	11	-	1,8
Heiltid 0-3 månader	6	1	-	1	-	5	-	5	-	0,4
Heiltid 4-6 månader	7	6	3	3	-	1	-	1	-	0,5
Heiltid 7-9 månader	5	2	-	2	-	3	1	2	-	0,3
Heiltid 10-11 månader	9	4	1	3	-	5	2	3	-	0,6
Yrkesaktiv i 6-11 månader										
Heiltid	170	122	35	84	3	48	20	27	1	11,2
Deltid	84	13	3	7	3	71	11	58	2	5,5
Både heiltid og deltid i perioden	23	16	6	9	1	7	2	5	-	1,5
Yrkesaktiv i 1-5 månader										
Heiltid	152	99	62	36	1	53	36	17	-	10,0
Deltid	69	21	11	8	2	48	14	31	3	4,5
Både heiltid og deltid i perioden	11	4	2	2	-	7	4	3	-	0,7
Avtala arbeidstid i veka										
Ikkje yrkesaktiv i veka	280	148	75	63	10	132	58	66	8	18,4
1- 9 timar	61	15	7	5	3	46	7	36	3	4,0
10-19 timar	124	16	2	9	5	108	6	101	1	8,2
20-29 timar	102	19	2	15	2	83	6	77	-	6,7
30-34 timar	65	26	2	23	1	39	6	33	-	4,3
35-39 timar	472	337	42	292	3	135	22	113	-	31,1
40 timar og over	416	364	63	299	2	52	11	41	-	27,4

¹ Heiltid er *samla* arbeidstid på 30 timar eller meir i veka (alle arbeidsforhold), noko som svarer til 120 timar eller meir over ein firevekersperiode.

Tabell 6. Yrkesaktive 16 år og over, etter alder og næring/yrkesfelt. 3. november 1989 - 2. november 1990

	I alt	Alder									Pro- sent av dei yrkes- aktive
		16-19	20-24	25-29	30-39	40-49	50-59	60-66	67-69	70-	
I alt	1520	104	205	168	324	339	243	99	21	17	100,0
Næring											
Jordbruk	118	8	8	7	12	14	32	16	10	11	7,8
Skogbruk	3	-	-	1	2	-	-	-	-	-	0,2
Fiske og fangst	179	22	39	10	30	39	35	3	-	1	11,8
Oljeutvinning og bergverksdrift	20	2	2	3	3	4	5	1	-	-	1,3
Industri i alt	362	32	61	53	80	64	49	18	1	4	23,8
Næringsmiddel-, drikkevare- og tobakksindustri ..	66	9	11	14	11	10	9	2	-	-	4,3
Tekstil-, klesvare-, lær- og lervareindustri	20	-	4	1	3	4	6	1	1	-	1,3
Trevareindustri	8	-	3	1	2	1	-	1	-	-	0,5
Treforedling, grafisk industri og forlag	2	-	-	-	2	-	-	-	-	-	0,1
Kjemisk industri, mineral-, olje-, kol-, gummi- og plastindustri	21	2	4	5	6	2	1	1	-	-	1,4
Keramikk- og glasindustri	1	-	-	-	1	-	-	-	-	-	0,1
Metallindustri	1	-	1	-	-	-	-	-	-	-	0,1
Verkstadindustri	242	21	38	32	54	47	33	13	-	4	15,9
Industri elles	1	-	-	-	1	-	-	-	-	-	0,1
Kraft- og vassforsyning	9	-	2	1	1	1	1	3	-	-	0,6
Byggje- og anleggsverksemd	103	6	13	14	28	24	11	6	1	-	6,8
Varehandel	90	7	12	10	29	21	8	2	1	-	5,9
Hotell- og restaurantdrift	27	10	6	6	3	2	-	-	-	-	1,8
Landtransport	43	2	1	7	9	10	9	5	-	-	2,8
Sjøtransport	80	-	3	9	21	26	14	6	1	-	5,3
Transport elles, lagring, post og tele- kommunikasjonar	35	1	1	4	8	11	8	1	1	-	2,3
Bank- og finansieringsverksemd	25	-	3	6	5	4	2	4	1	-	1,6
Forsikringsverksemd, eigedomsdrift og forretnings- messig tenesteyting	23	-	2	1	7	7	4	2	-	-	1,5
Offentleg administrasjon, forsvar, politi og rettsvesen	52	1	13	5	9	14	6	4	-	-	3,4
Renovasjon og reingjering	3	-	-	2	-	-	-	-	-	1	0,2
Undervisning og forskningsverksemd	95	-	3	5	28	26	21	11	1	-	6,3
Helse- og sosialtenester	227	5	30	21	47	69	35	16	4	-	14,9
Kulturell tenesteyting, underhaldning og sport	3	-	1	-	-	-	1	1	-	-	0,2
Personleg tenesteyting	23	8	5	3	2	3	2	-	-	-	1,5
Yrkesfelt											
Teknisk, vitenskapelig, humanistisk og kunstnarleg arbeid	231	4	24	25	61	70	33	13	1	-	15,2
Administrasjons- og forvaltningsarbeid, bedrifts- og organisasjonsleiing i alt	36	-	2	2	9	10	10	3	-	-	2,4
Offentleg administrasjons- og forvaltningsarbeid ..	14	-	1	1	2	4	6	-	-	-	0,9
Bedrifts- og organisasjonsleiing	22	-	1	1	7	6	4	3	-	-	1,4
Kontorarbeid	95	-	17	14	27	20	9	6	-	2	6,3
Handelsarbeid	82	9	8	10	26	17	10	1	1	-	5,4
Jordbruks-, skogbruks- og fiskearbeid	265	29	44	15	35	42	59	19	10	12	17,4
Gruve- og sprengingsarbeid m.m.	7	1	-	1	-	4	1	-	-	-	0,5
Transport og kommunikasjonsarbeid	174	4	6	21	40	55	35	11	2	-	11,4
Industri-, byggje- og anleggsarbeid i alt	431	38	74	59	89	81	57	29	2	2	28,4
Jern- og metallvarearbeid	171	12	30	19	39	34	24	11	-	2	11,3
Elektroarbeid	45	5	6	6	11	10	2	5	-	-	3,0
Trearbeid	52	2	7	7	17	5	5	8	1	-	3,4
Næringsmiddelarbeid	51	7	12	9	7	6	9	1	-	-	3,4
Maskin- og motordrift	22	2	1	6	2	7	4	-	-	-	1,4
Laste-, losse- og lagerarbeid	12	1	3	-	3	3	1	1	-	-	0,8
Industri-, byggje- og anleggsarbeid elles	78	9	15	12	10	16	12	3	1	-	5,1
Servicearbeid og militært arbeid	199	19	30	21	37	40	29	17	5	1	13,1

Tabell 7. Yrkesaktive 16 år og over, etter kjønn, arbeidstid i året og næring/yrkesfelt. 3. november 1989 - 2. november 1990

	I alt	Yrkesaktiv i 12 måneder			Yrkesaktiv i 6-11 måneder			Yrkesaktiv i 1-5 måneder		
		Heiltid ¹	Deltid ¹	Både heiltid og deltid i perioden	Heiltid	Deltid	Både heiltid og deltid i perioden	Heiltid	Deltid	Både heiltid og deltid i perioden
Yrkesaktive i alt	1520	797	187	27	170	84	23	152	69	11
Menn i alt	925	610	27	13	122	13	16	99	21	4
Næring										
Jordbruk	79	45	13	4	4	2	1	3	7	-
Skogbruk	3	2	-	-	1	-	-	-	-	-
Fiske og fangst	169	91	1	1	38	3	3	30	2	-
Oljeutvinning og bergverksdrift	19	16	1	-	2	-	-	-	-	-
Industri i alt	283	196	6	5	35	2	4	30	3	2
Næringsmiddel-, drikkevarer- og tobakksindustri	40	26	1	1	6	-	1	2	1	2
Tekstil-, klesvarer-, ler- og lervareindustri	1	1	-	-	-	-	-	-	-	-
Trevareindustri	7	4	1	1	-	-	-	1	-	-
Treforedling, grafisk industri og forlag	2	2	-	-	-	-	-	-	-	-
Kjemisk industri, mineral-, olje-, kol-, gummi- og plastindustri	18	11	-	1	1	1	-	4	-	-
Keramikk- og glasindustri	1	1	-	-	-	-	-	-	-	-
Metallindustri	1	-	-	-	-	-	-	1	-	-
Verkstadindustri	213	151	4	2	28	1	3	22	2	-
Industri elles	-	-	-	-	-	-	-	-	-	-
Kraft- og vassforsyning	9	6	-	-	-	-	1	2	-	-
Byggje- og anleggsverksemd	92	60	1	1	14	1	1	10	4	-
Varehandel	26	16	-	-	4	-	2	3	1	-
Hotell- og restaurantdrift	4	1	1	-	-	1	-	-	1	-
Landtransport	34	29	1	1	1	1	-	1	-	-
Sjøtransport	72	54	-	-	11	2	2	1	2	-
Transport elles, lagring, post og telekommunikasjonar	9	8	-	-	-	-	-	1	-	-
Bank- og finansieringsverksemd	9	7	-	-	-	-	-	2	-	-
Forsikringsverksemd, eigedomsdrift og forretningsmessig tenesteyting	18	13	-	-	1	-	-	4	-	-
Offentleg administrasjon, forsvar, politi og rettsvesen	33	24	-	1	3	-	-	5	-	-
Renovasjon og reingjering	3	-	1	-	1	-	1	-	-	-
Undervisning og forskningsverksemd	41	28	-	-	5	-	1	4	1	2
Helse- og sosialtenester	16	9	2	-	2	1	-	2	-	-
Kulturell tenesteyting, underholdning og sport	-	-	-	-	-	-	-	-	-	-
Personleg tenesteyting	6	5	-	-	-	-	-	1	-	-
Yrkesfelt										
Teknisk, vitskapeleg, humanistisk og kunstnarleg arbeid	70	57	1	-	5	1	1	3	-	2
Administrasjons- og forvaltningsarbeid, bedrifts- og organisasjonsleiing i alt	33	29	-	-	1	-	-	2	1	-
Offentleg administrasjons- og forvaltningsarbeid	11	9	-	-	-	-	-	2	-	-
Bedrifts- og organisasjonsleiing	22	20	-	-	1	-	-	-	1	-
Kontorarbeid	27	21	-	1	3	-	-	2	-	-
Handelsarbeid	21	10	-	1	2	1	2	3	1	1
Jordbruks-, skogbruks- og fiskearbeid	216	118	14	5	33	4	4	29	9	-
Gruve- og sprengingsarbeid m.m.	7	5	1	-	-	1	-	-	-	-
Transport og kommunikasjonsarbeid	144	107	1	2	19	3	2	9	1	-
Industri-, byggje- og anleggsarbeid i alt	369	250	7	4	49	2	6	43	7	1
Jern- og metallvarearbeid	164	114	4	1	25	1	-	18	1	-
Elektroarbeid	40	28	1	1	4	-	2	4	-	-
Trearbeid	50	35	1	1	6	-	1	4	2	-
Næringsmiddelarbeid	28	19	1	1	2	-	1	1	2	1
Maskin- og motordrift	21	18	-	-	2	-	-	1	-	-
Laste-, losse- og lagerarbeid	12	7	-	-	2	-	-	2	1	-
Industri-, byggje- og anleggsarbeid elles	54	29	-	-	8	1	2	13	1	-
Servicearbeid og militært arbeid	38	13	3	-	10	1	1	8	2	-

¹ Heiltid er samla arbeidstid på 30 timar eller meir i veka (alle arbeidsforhold), noko som svarer til 120 timar eller meir over ein firevekersperiode.

Tabell 7 (framh.). Yrkesaktive 16 år og over, etter kjønn, arbeidstid i året og næring/yrkesfelt. 3. november 1989 - 2. november 1990

	I alt	Yrkesaktiv i 12 måneder			Yrkesaktiv i 6-11 måneder			Yrkesaktiv i 1-5 måneder		
		Heiltid ¹	Deltid ¹	Både heiltid og deltid i perioden	Heiltid	Deltid	Både heiltid og deltid i perioden	Heiltid	Deltid	Både heiltid og deltid i perioden
Kvinner I alt	595	187	160	14	48	71	7	53	48	7
Næring										
Jordbruk	39	17	12	-	-	6	1	1	2	-
Skogbruk	-	-	-	-	-	-	-	-	-	-
Fiske og fangst	10	2	1	-	1	2	-	2	2	-
Oljeutvinning og bergverksdrift	1	1	-	-	-	-	-	-	-	-
Industri i alt	79	21	13	1	13	12	1	8	10	-
Næringsmiddel-, drikkevare- og tobakksindustri	26	4	4	-	7	5	1	1	4	-
Tekstil-, klesvare-, ler- og lervareindustri	19	5	2	-	2	3	-	5	2	-
Trevareindustri	1	1	-	-	-	-	-	-	-	-
Treforedling, grafisk industri og forlag	-	-	-	-	-	-	-	-	-	-
Kjemisk industri, mineral-, olje-, kol-, gummi- og plastindustri	3	1	2	-	-	-	-	-	-	-
Keramikk- og glasindustri	-	-	-	-	-	-	-	-	-	-
Metallindustri	-	-	-	-	-	-	-	-	-	-
Verktadindustri	29	10	5	1	3	4	-	2	4	-
Industri elles	1	-	-	-	1	-	-	-	-	-
Kraft- og vassforsyning	-	-	-	-	-	-	-	-	-	-
Byggje- og anleggsverksemd	11	2	5	-	2	1	-	1	-	-
Varehandel	64	14	23	-	7	7	1	6	6	-
Hotell- og restaurantdrift	23	3	6	-	1	2	-	6	4	1
Landtransport	9	4	1	-	-	2	-	1	1	-
Sjøtransport	8	4	-	-	1	-	-	2	1	-
Transport elles, lagring, post og telekommunikasjonar	26	9	9	1	1	-	-	-	4	2
Bank- og finansieringsverksemd	16	7	4	-	3	-	-	1	1	-
Forsikringsverksemd, eigedomsdrift og forretningsmessig tenesteyting	5	2	2	-	-	-	-	-	1	-
Offentleg administrasjon, forsvar, politi og rettsvesen	19	4	8	2	1	3	-	1	-	-
Renovasjon og reingjering	-	-	-	-	-	-	-	-	-	-
Undervisning og forskningsverksemd	54	26	16	2	3	5	-	-	2	-
Helse- og sosialtenester	211	66	57	5	15	28	4	18	14	4
Kulturell tenesteyting, underholdning og sport	3	1	-	-	-	2	-	-	-	-
Personleg tenesteyting	17	4	3	3	-	1	-	6	-	-
Yrkesfelt										
Teknisk, vitenskapelig, humanistisk og kunstnarleg arbeid	161	62	31	7	14	17	2	16	10	2
Administrasjons- og forvaltningsarbeid, bedrifts- og organisasjonsleiing i alt	3	1	2	-	-	-	-	-	-	-
Offentleg administrasjons- og forvaltningsarbeid	3	1	2	-	-	-	-	-	-	-
Bedrifts- og organisasjonsleiing	-	-	-	-	-	-	-	-	-	-
Kontorarbeid	68	28	20	3	11	4	-	2	-	-
Handelsarbeid	61	13	23	-	4	9	1	6	5	-
Jordbruks-, skogbruks- og fiskearbeid	49	19	13	-	2	8	1	3	3	-
Gruve- og sprengingsarbeid m.m.	-	-	-	-	-	-	-	-	-	-
Transport og kommunikasjonsarbeid	30	12	8	1	-	2	-	-	5	2
Industri-, byggje- og anleggsarbeid i alt ..	62	17	8	-	9	10	1	8	9	-
Jern- og metallvarearbeid	7	3	2	-	1	-	-	1	-	-
Elektroarbeid	5	2	-	-	-	3	-	-	-	-
Trearbeid	2	1	1	-	-	-	-	-	-	-
Næringsmiddelarbeid	23	5	3	-	6	4	1	1	3	-
Maskin- og motordrift	1	-	-	-	-	-	-	1	-	-
Laste-, losse- og lagerarbeid	-	-	-	-	-	-	-	-	-	-
Industri-, byggje- og anleggsarbeid elles	24	6	2	-	2	3	-	5	6	-
Servicearbeid og militært arbeid	161	35	55	3	8	21	2	18	16	3

¹ Sjå note 1, førre sida.

Tabell 8. Hovudtal for yrkesaktive i veka 27. oktober - 2. november 1990, etter vanleg/avtala arbeidstid

	I alt	Menn					Kvinner				
		I alt	1-19 timar	20-29 timar	30-39 timar	40 timar og over	I alt	1-19 timar	20-29 timar	30-39 timar	40 timar og over
I alt	1240	777	31	19	363	364	463	154	83	174	52
Alder											
16-19	51	32	3	1	12	16	19	6	2	8	3
20-24	125	86	6	1	32	47	39	7	4	20	8
25-29	131	83	-	1	47	35	48	9	11	21	7
30-39	297	180	3	1	80	96	117	48	16	41	12
40-49	310	196	3	5	95	93	114	32	31	41	10
50-59	223	133	4	5	61	63	90	31	13	35	11
60-66	83	51	4	3	32	12	32	17	6	8	1
67-69	12	9	4	2	2	1	3	3	-	-	-
70-	8	7	4	-	2	1	1	1	-	-	-
Ekteskapeleg status											
Ugifte	351	258	11	7	105	135	93	19	10	46	18
Gifte	821	484	20	11	240	213	337	122	67	117	31
Før gifte	68	35	-	1	18	16	33	13	6	11	3
Familletype											
Einslege	120	87	1	2	39	45	33	6	5	16	6
Ektepar utan ugifte barn	119	65	8	2	32	23	54	21	6	23	4
Ektepar med ugifte barn	894	568	21	14	270	263	326	111	66	114	35
Mor/far med ugifte barn	107	57	1	1	22	33	50	16	6	21	7
Utdanning											
Barne- og ungdomsskolenivå	369	243	10	6	120	107	126	60	21	34	11
Gymnasnivå	709	430	17	5	204	204	279	82	50	117	30
Universitets- og høgskolenivå	154	101	2	8	39	52	53	9	12	21	11
Uoppgitt, inga utdanning eller utdanning på førskolenivå	8	3	2	-	-	1	5	3	-	2	-
Utført arbeidstid i veka											
Var ikkje på arbeid	28	14	1	-	2	11	14	3	2	8	1
1 - 19 timar	178	31	24	1	3	3	147	135	7	5	-
20 - 29 timar	125	29	-	17	10	2	96	12	69	14	1
30 - 39 timar	457	313	4	1	298	10	144	4	1	135	4
40 timar og over	452	390	2	-	50	338	62	-	4	12	46

Tabell 9. Yrkesaktive 16 år og over i veka 27. oktober - 2. november 1990, etter kjønn, vanleg/avtala arbeidstid og næring/yrkesfelt

	I alt	Menn					Kvinner				
		I alt	1-19 timar	20-29 timar	30-39 timar	40 timar og over	I alt	1-19 timar	20-29 timar	30-39 timar	40 timar og over
I alt	1240	777	31	19	363	364	463	154	83	174	52
Næring											
Jordbruk	82	54	10	2	4	38	28	9	3	5	11
Skogbruk	3	3	-	-	2	1	-	-	-	-	-
Fiske og fangst	135	129	5	-	7	117	6	2	-	2	2
Oljeutvinning og bergverksdrift	20	19	-	2	13	4	1	-	-	1	-
Industri i alt	290	240	3	2	181	54	50	11	5	32	2
Næringsmiddel-, drikkevare- og tobaksindustri	47	31	-	1	17	13	16	2	1	12	1
Tekstil-, klesvare-, ler- og lervareindustri	12	1	-	-	1	-	11	3	2	6	-
Trevareindustri	8	7	-	-	3	4	1	-	-	-	1
Treforedling, grafisk industri og forlag	2	2	-	-	-	2	-	-	-	-	-
Kjemisk industri, mineral-, olje-, kol-, gummi- og plastindustri	18	15	-	-	13	2	3	-	1	2	-
Keramikk- og glasindustri	1	1	-	-	1	-	-	-	-	-	-
Metallindustri	-	-	-	-	-	-	-	-	-	-	-
Verkstadiindustri	202	183	3	1	146	33	19	6	1	12	-
Industri elles	-	-	-	-	-	-	-	-	-	-	-
Kraft- og vassforsyning	8	8	-	-	7	1	-	-	-	-	-
Byggje- og anleggsverksemd	88	79	3	-	45	31	9	2	3	4	-
Varehandel	71	23	-	-	10	13	48	20	10	12	6
Hotell- og restaurantdrift	18	2	1	-	-	1	16	4	4	5	3
Landtransport	39	34	1	1	24	8	5	-	1	2	2
Sjøtransport	74	68	3	-	11	54	6	-	1	-	5
Transport elles, lagring, post og telekommunikasjonar	29	9	-	-	5	4	20	7	2	9	2
Bank- og finansieringsverksemd	21	8	-	-	6	2	13	2	2	7	2
Forsikringsverksemd, eigedomsdrift og forretningsmessig tenesteyting	18	15	-	-	5	10	3	1	-	2	-
Offentleg administrasjon, forsva, politi og rettsvesen	43	26	-	-	19	7	17	8	3	6	-
Renovasjon og reingjering	2	2	1	-	1	-	-	-	-	-	-
Undervisning og forskningsverksemd	91	38	2	11	15	10	53	24	10	12	7
Helse- og sosialtenester	184	15	2	1	7	5	169	60	35	67	7
Kulturell tenesteyting, underhaldning og sport	3	-	-	-	-	-	3	1	2	-	-
Personleg tenesteyting	21	5	-	-	1	4	16	3	2	8	3
Yrkesfelt											
Teknisk, vitenskapelig, humanistisk og kunstnarleg arbeid	197	67	2	10	34	21	130	31	31	55	13
Administrasjons- og forvaltningsarbeid, bedrifts- og organisasjonsleiing i alt	35	32	-	-	24	8	3	2	-	1	-
Offentleg administrasjons- og forvaltningsarbeid	14	11	-	-	10	1	3	2	-	1	-
Bedrifts- og organisasjonsleiing	21	21	-	-	14	7	-	-	-	-	-
Kontorarbeid	84	25	-	-	18	7	59	10	11	33	5
Handelsarbeid	64	18	1	-	5	12	46	19	11	11	5
Jordbruks-, skogbruks- og fiskearbeid	188	154	15	2	12	125	34	11	4	6	13
Gruve- og sprengingsarbeid m.m.	6	6	-	1	3	2	-	-	-	-	-
Transport og kommunikasjonsarbeid	159	138	4	1	42	91	21	6	3	9	3
Industri-, byggje- og anleggsarbeid i alt	350	313	6	3	221	83	37	6	4	25	2
Jern- og metallvarearbeid	149	144	3	1	99	41	5	1	1	3	-
Elektroarbeid	36	32	1	-	26	5	4	2	-	2	-
Trearbeid	49	47	2	-	30	15	2	-	1	-	1
Næringsmiddelarbeid	35	21	-	-	11	10	14	1	-	12	1
Maskin- og motordrift	20	20	-	-	15	5	-	-	-	-	-
Laste-, losse- og lagerarbeid	10	10	-	1	8	1	-	-	-	-	-
Industri-, byggje- og anleggsarbeid elles	51	39	-	1	32	6	12	2	2	8	-
Servicearbeid og militært arbeid	157	24	3	2	4	15	133	69	19	34	11

Tabell 10. Yrkesaktive 16 år og over med fast oppmøteplass på arbeid i veka 27. oktober - 2. november 1990, etter talet på arbeidsreiser, reisetid og yrkesfelt/oppmøteplass

	I alt	Reiste ikkje	Reiste 1 gong			Reiste 2-3 gonger			Reiste 4 gonger eller fleire		
			Reise- tid under 45 min	Reise- tid 45-89 min	Reise- tid 90 min og over	Reise- tid under 45 min	Reise- tid 45-89 min	Reise- tid 90 min og over	Reise- tid under 45 min	Reise- tid 45-89 min	Reise- tid 90 min og over
I alt	1105	319	27	9	21	119	10	7	542	45	6
Yrkesfelt											
Teknisk, vitenskapelig, humanistisk og kunstnarleg arbeid	186	21	3	3	2	30	4	3	108	11	1
Administrasjons- og forvaltnings- arbeid, bedrifts- og organisasjons- leiing i alt	32	10	1	-	-	1	-	-	19	1	-
Offentleg administrasjons- og forvaltningsarbeid	13	5	-	-	-	1	-	-	7	-	-
Bedrifts- og organisasjons- leiing	19	5	1	-	-	-	-	-	12	1	-
Kontorarbeid	84	5	-	-	1	17	-	1	54	6	-
Handelsarbeid	59	8	3	-	-	14	-	-	33	-	1
Jordbruks-, skogbruks- og fiskearbeid	172	139	3	-	3	3	-	-	20	2	2
Gruve- og sprengingsarbeid m.m.	6	2	-	-	-	-	-	1	3	-	-
Transport og kommunikasjons- arbeid	122	50	8	-	3	10	1	1	46	2	1
Industri-, byggje- og anleggsarbeid i alt	315	53	2	4	9	21	3	1	199	22	1
Jern- og metallvarearbeid	144	27	1	1	7	4	1	1	93	8	1
Elektroarbeid	30	3	-	1	-	3	-	-	23	-	-
Trærarbeid	39	3	-	2	1	3	-	-	23	7	-
Næringsmiddelarbeid	30	10	-	-	-	5	-	-	13	2	-
Maskin- og motordrift	16	-	-	-	1	1	-	-	11	3	-
Laste-, losse- og lagerarbeid	10	1	-	-	-	-	1	-	6	2	-
Industri-, byggje- og anleggsarbeid elles	46	9	1	-	-	5	1	-	30	-	-
Servicearbeid og militært arbeid	129	31	7	2	3	23	2	-	60	1	-
Oppmøteplass og kjønn											
I bustadfylket	974	237	26	9	15	110	9	4	517	43	4
Menn	582	175	15	4	11	22	2	2	318	29	4
Kvinner	392	62	11	5	4	88	7	2	199	14	-
I bustadkommunen	752	178	18	5	1	90	7	2	421	28	2
Menn	427	124	12	2	1	17	-	2	250	17	2
Kvinner	325	54	6	3	-	73	7	-	171	11	-
1515 Hørøy	62	15	1	2	3	7	-	-	31	3	-
Menn	45	15	1	1	3	3	-	-	20	2	-
Kvinner	17	-	-	1	-	4	-	-	11	1	-
1516 Ulstein	54	4	6	1	1	3	2	-	33	3	1
Menn	41	3	1	1	1	-	2	-	29	3	1
Kvinner	13	1	5	-	-	3	-	-	4	-	-
1504 Ålesund	30	18	1	-	3	2	-	1	4	-	1
Menn	21	16	1	-	-	2	-	-	1	-	1
Kvinner	9	2	-	-	3	-	-	1	3	-	-
1511 Vanylven	29	2	-	-	1	6	-	-	16	4	-
Menn	15	2	-	-	1	-	-	-	9	3	-
Kvinner	14	-	-	-	-	6	-	-	7	1	-
Andre kommunar i fylket	47	20	-	1	6	2	-	1	12	5	-
Menn	33	15	-	-	5	-	-	-	9	4	-
Kvinner	14	5	-	1	1	2	-	1	3	1	-
Utanfor fylket	49	44	-	-	4	-	-	-	-	1	-
Menn	36	31	-	-	4	-	-	-	-	1	-
Kvinner	13	13	-	-	-	-	-	-	-	-	-
0301 Oslo	9	9	-	-	-	-	-	-	-	-	-
Menn	2	2	-	-	-	-	-	-	-	-	-
Kvinner	7	7	-	-	-	-	-	-	-	-	-
1201 Bergen	6	5	-	-	1	-	-	-	-	-	-
Menn	5	4	-	-	1	-	-	-	-	-	-
Kvinner	1	1	-	-	-	-	-	-	-	-	-
0713 Sande	3	3	-	-	-	-	-	-	-	-	-
Menn	2	2	-	-	-	-	-	-	-	-	-
Kvinner	1	1	-	-	-	-	-	-	-	-	-
1601 Trondheim	3	2	-	-	1	-	-	-	-	-	-
Menn	3	2	-	-	1	-	-	-	-	-	-
Kvinner	-	-	-	-	-	-	-	-	-	-	-
Andre stader utanfor fylket	28	25	-	-	2	-	-	-	-	1	-
Menn	24	21	-	-	2	-	-	-	-	1	-
Kvinner	4	4	-	-	-	-	-	-	-	-	-
Uoppgitt oppmøteplass	82	38	1	-	2	9	1	3	25	1	2
Menn	61	36	-	-	2	2	1	3	14	1	2
Kvinner	21	2	1	-	-	7	-	-	11	-	-

Tabell 11. Yrkesaktive 16 år og over med fast arbeidsreise i veka 27. oktober - 2. november 1990, etter reisemåte, oppmøteplass, talet på arbeidsreiser, reisetid og etter reisemåte, kjønn og alder

Bustad	I alt	Eitt transportmiddel						To eller fleire transportmiddel		
		Bil	Buss	Tog, trikk, T-bane	Båt	Sykkel, gonge over 10 min	Anna	Kollektiv transport og/eller sykkel, gonge over 10 min	Kollektiv transport og bil	Andre kombinasjonar
I alt	786	490	15	-	10	91	35	18	79	48
Oppmøteplass, talet på arbeidsreiser og reisetid										
Oppmøteplass i bustadkommunen ..	574	340	6	-	9	80	32	15	50	42
Reiste 1 gong	24	12	-	-	1	4	2	2	2	1
Under 45 min	18	10	-	-	1	3	2	-	1	1
45 - 89 min	5	1	-	-	-	1	-	2	1	-
90 min og over	1	1	-	-	-	-	-	-	-	-
Reiste 2 - 3 gonger	99	58	4	-	2	12	6	2	12	3
Under 45 min	90	58	4	-	-	12	6	1	6	3
45 - 89 min	7	-	-	-	1	-	-	1	5	-
90 min og over	2	-	-	-	1	-	-	-	1	-
Reiste 4 gonger eller fleire	451	270	2	-	6	64	24	11	36	38
Under 45 min	421	266	1	-	1	64	24	6	24	35
45 - 89 min	28	2	1	-	5	-	-	5	12	3
90 min og over	2	2	-	-	-	-	-	-	-	-
Oppmøteplass utanfor bustad- kommunen	168	127	8	-	1	2	1	3	22	4
Reiste 1 gong	30	14	-	-	1	-	1	2	8	4
Under 45 min	8	8	-	-	-	-	-	-	-	-
45 - 89 min	4	-	-	-	-	-	-	-	3	1
90 min og over	18	6	-	-	1	-	1	2	5	3
Reiste 2 - 3 gonger	24	20	1	-	-	1	-	-	2	-
Under 45 min	20	18	-	-	-	1	-	-	1	-
45 - 89 min	2	1	1	-	-	-	-	-	-	-
90 min og over	2	1	-	-	-	-	-	-	1	-
Reiste 4 gonger eller fleire	114	93	7	-	-	1	-	1	12	-
Under 45 min	96	84	6	-	-	1	-	1	4	-
45 - 89 min	16	8	1	-	-	-	-	-	7	-
90 min og over	2	1	-	-	-	-	-	-	1	-
Uoppgitt oppmøteplass	44	23	1	-	-	9	2	-	7	2
Kjønn og alder										
Menn	437	282	8	-	7	37	22	5	52	24
16-19	16	12	-	-	-	2	-	-	1	1
20-24	42	29	1	-	1	2	2	-	7	-
25-29	55	39	-	-	-	4	-	-	9	3
30-39	110	73	-	-	3	5	5	1	15	8
40-49	105	64	4	-	2	7	4	4	11	9
50-59	72	45	1	-	1	9	6	-	8	2
60-66	32	16	2	-	-	7	5	-	1	1
67-69	2	2	-	-	-	-	-	-	-	-
70-	3	2	-	-	-	1	-	-	-	-
Kvinner	349	208	7	-	3	54	13	13	27	24
16-19	13	7	1	-	-	2	-	1	-	2
20-24	26	15	-	-	1	3	1	2	2	2
25-29	37	25	1	-	-	2	3	-	5	1
30-39	89	55	-	-	-	12	1	6	6	9
40-49	93	64	2	-	1	8	3	1	9	5
50-59	65	32	1	-	1	18	4	2	3	4
60-66	25	9	2	-	-	9	1	1	2	1
67-69	1	1	-	-	-	-	-	-	-	-
70-	-	-	-	-	-	-	-	-	-	-

Tabell 12. Bustader og busette. Hustype, talet på rom, kjøkken. 3. november 1990

Talet på rom på 6 m ² eller større (kjøkken, gang, bad o.l. er ikkje rekna med)	Bustader					Busette	
	I alt	Frittliggjande einebustad eller vånings- hus knytt til gardsdrift	Andre eine- og tomanns- bustader og småhus	Blokk, leigegard e.l.	Forret- nings- bygg, bygg for felles- hus- hald e.l.	I alt	Pr. bustad
I alt	1114	1048	41	18	7	3261	2,9
1 rom	36	20	2	7	7	63	1,8
Med kjøkken 6 m ² eller større	12	9	-	3	-	24	2,0
Med kjøkken mindre enn 6 m ²	19	10	2	3	4	34	1,8
Utan kjøkken	5	1	-	1	3	5	1,0
2 rom	106	81	18	7	-	176	1,7
Med kjøkken 6 m ² eller større	69	57	8	4	-	112	1,6
Med kjøkken mindre enn 6 m ²	34	22	9	3	-	61	1,8
Utan kjøkken	3	2	1	-	-	3	1,0
3 rom	98	89	8	1	-	238	2,4
4 rom	200	189	10	1	-	532	2,7
5 rom	210	209	1	-	-	599	2,9
6 rom	185	183	1	1	-	592	3,2
7 rom	144	144	-	-	-	511	3,5
8 rom	59	59	-	-	-	226	3,8
9 rom eller fleire	76	74	1	1	-	324	4,3

Tabell 13. Bustader, rom og busette, etter hustype. 3. november 1990

	I alt	Frittliggjande einebustad eller våningshus knytt til gardsdrift	Hus i kjede, rekkjehus, terrassehus, vertikaldelt tomannsbustad	Horisontaldelt tomannsbustad eller anna bustadbygg med mindre enn 3 etasjar	Blokk, leigegard e.l.	Forretningsbygg, bygg for felleshushald e.l.
Bustader i alt	1114	1048	17	24	18	7
Busette i alt	3261	3122	28	61	40	10
Busette pr. bustad	2,9	3,0	1,6	2,5	2,2	1,4
Rom i alt	5719	5546	38	85	44	7
Rom pr. bustad	5,1	5,3	2,2	3,5	2,4	1,0

Tabell 14. Bustader etter eigeform og areal¹. Rom og busette, etter eigeform. 3. november 1990

	I alt	Eig bustaden			Leiger bustaden			
		I alt	Privat	Gjennom burettslag e.l.	I alt	Som teneste- bustad	For eit avgrensa tidsrom	På andre vilkår
Bustader i alt	1114	942	902	40	172	15	27	130
Under 50 m ²	52	23	20	3	29	1	9	19
50 - 59 m ²	75	49	46	3	26	1	6	19
60 - 79 m ²	167	123	114	9	44	7	5	32
80 - 99 m ²	207	182	174	8	25	2	3	20
100 - 129 m ²	316	290	279	11	26	1	2	23
130 - 149 m ²	106	95	91	4	11	1	2	8
150 - 199 m ²	134	127	126	1	7	-	-	7
200 m ² eller meir	57	53	52	1	4	2	-	2
Busette i alt	3261	2848	2746	102	413	32	59	322
Busette pr. bustad	2,9	3,0	3,0	2,6	2,4	2,1	2,2	2,5
Rom i alt	5719	5108	4920	187	612	55	73	484
Rom pr. bustad	5,1	5,4	5,5	4,7	3,6	3,7	2,7	3,7

¹ Medrekna kjøkken, gang, bad o.l.

Tabell 15. Bustader etter talet på rom og talet på busette. 3. november 1990

Talet på busette	I alt	Talet på rom								
		1	2	3	4	5	6	7	8	9 eller flere
I alt	1114	36	106	98	200	210	185	144	59	76
1	284	21	69	31	61	52	27	16	4	3
2	260	10	20	29	47	52	51	30	11	10
3	157	2	9	16	33	28	31	20	13	5
4	191	2	3	10	30	46	30	34	11	25
5	141	-	3	11	19	19	32	30	9	18
6	60	-	1	1	8	11	11	9	8	11
7	15	-	1	-	1	2	1	5	2	3
8	3	1	-	-	1	-	1	-	-	-
9	2	-	-	-	-	-	1	-	-	1
10 eller flere	1	-	-	-	-	-	-	-	1	-

Tabell 16. Bustader etter byggjeår for huset og hustype/eigeform/kjelde til oppvarming. Busette og rom, etter byggjeår for huset. 3. november 1990

	I alt	Byggjeår for huset							
		-1900	1901-1920	1921-1940	1941-1945	1946-1960	1961-1970	1971-1980	1981-1990
Bustader i alt	1114	73	116	101	14	258	139	232	181
Hustype									
Frittliggjande einebustad eller våningshus knytt til gardsdrift	1048	72	112	96	12	240	133	217	166
Hus i kjede, rekkjehus, terrassehus eller vertikaldelt tomannsbustad	17	-	-	-	-	3	-	4	10
Horisontaldelt tomannsbustad eller anna bustadbygg med mindre enn 3 etasjar	24	-	1	1	2	7	3	7	3
Blokk, leigegard eller anna bustadbygg med 3 etasjar eller meir	18	1	3	2	-	5	3	3	1
Forretningsbygg, pensjonat, aldersheim, militærforlegning eller anna bygg for felleshushald	7	-	-	2	-	3	-	1	1
Eige-/leigeform									
Eigd i alt	942	60	99	78	10	223	125	199	148
Privat	902	57	97	76	10	207	123	188	144
Gjennom burettslag eller bustadaksjeselskap	40	3	2	2	-	16	2	11	4
Leigd i alt	172	13	17	23	4	35	14	33	33
Som tenestebustad	15	1	2	1	-	3	1	6	1
For eit avgrensa tidsrom	27	-	1	3	2	3	2	11	5
På andre vilkår	130	12	14	19	2	29	11	16	27
Kjelder til oppvarming									
Éi kjelde, i alt	208	15	27	16	3	37	25	40	45
Sentralvarme	7	-	-	-	-	2	1	1	3
Elektriske omnar, varmekablar e.l.	177	11	24	15	3	28	21	39	36
Omnar for flytande brensel	7	3	1	-	-	1	2	-	-
Omnar for fast brensel	17	1	2	1	-	6	1	-	6
To eller fleire kjelder, i alt	906	58	89	85	11	221	114	192	136
Elektriske omnar og omnar for fast brensel	564	41	60	62	8	115	58	102	118
Elektriske omnar og omnar for flytande brensel	79	1	6	6	1	31	18	12	4
Omnar for fast og flytande brensel	10	1	-	3	1	4	-	1	-
Sentralvarme og éi eller fleire andre kjelder	8	-	2	1	-	1	-	3	1
Andre kombinasjonar	245	15	21	13	1	70	38	74	13
Busette i alt	3261	144	231	240	38	595	467	904	642
Busette pr. bustad	2,9	2,0	2,0	2,4	2,7	2,3	3,4	3,9	3,5
Rom i alt	5719	345	516	499	69	1261	800	1300	929
Rom pr. bustad	5,1	4,7	4,4	4,9	4,9	4,9	5,8	5,6	5,1

Tabell 17. Bustader og busette. Sanitærutstyr, storleik og tilgjenge. 3. november 1990

	I alt	Sanitærutstyr			
		Med WC		Utan WC	
		Med bad	Utan bad	Med bad	Utan bad
I alt	1114	1071	17	5	21
Talet på rom på 6 m² eller større					
(kjøkken, gang, bad o.l. er <i>ikkje</i> rekna med)					
1 rom	36	30	3	1	2
Med kjøkken 6 m ² eller større	12	10	1	1	-
Med kjøkken mindre enn 6 m ²	19	17	1	-	1
Utan kjøkken	5	3	1	-	1
2 rom	106	94	4	-	8
Med kjøkken 6 m ² eller større	69	62	3	-	4
Med kjøkken mindre enn 6 m ²	34	30	1	-	3
Utan kjøkken	3	2	-	-	1
3 rom	98	92	3	-	3
4 rom	200	187	3	3	7
5 rom	210	208	1	-	1
6 rom	185	184	1	-	-
7 rom	144	142	1	1	-
8 rom	59	58	1	-	-
9 rom eller fleire	76	76	-	-	-
Etasjeplassering. Heis					
Bustader med bustadrom i					
éin etasje i alt	599	567	14	4	14
Kjellaretasje	53	48	1	1	3
Underetasje	53	51	1	-	1
1. etasje	376	360	8	2	6
2. etasje	102	93	4	1	4
3. etasje	14	14	-	-	-
4. etasje	-	-	-	-	-
I hus med heis	-	-	-	-	-
I hus utan heis	-	-	-	-	-
5. etasje eller høgare	1	1	-	-	-
I hus med heis	1	1	-	-	-
I hus utan heis	-	-	-	-	-
Bustader med bustadrom i					
fleire etasjar i alt	515	504	3	1	7
1. etasje og underetasje/kjellar	163	162	-	-	1
1. og 2. etasje	227	219	2	1	5
1. og 2. etasje og underetasje/kjellar	81	81	-	-	-
1., 2. og 3. etasje	16	15	-	-	1
Andre etasjekombinasjonar	28	27	1	-	-
Busette i alt	3261	3203	24	5	29
Busette pr. bustad	2,9	3,0	1,4	1,0	1,4
Rom i alt	5719	5581	58	20	60
Rom pr. bustad	5,1	5,2	3,4	4,0	2,9

Tabell 18. Bustader etter standarindikatorar. Busette etter alder og standardindikatorar.
3. november 1990

	Bustader	Busette									
		I alt	0-19	20-29	30-39	40-49	50-59	60-69	70-79	80-89	90-
I alt	1114	3261	994	481	394	390	324	301	264	103	10
Hustype											
Frittliggjande øinebustad eller våningshus knytt til gardsdrift ..	1048	3122	961	446	379	374	317	292	258	88	7
Småhus	41	89	24	23	10	12	1	5	6	8	-
Blokk, leigegard, forretningsbygg, bygg for felleishushald e.l.	25	50	9	12	5	4	6	4	-	7	3
Talet på rom. Kjøkken											
1 - 2 rom	142	239	36	38	25	16	15	24	45	34	6
Med kjøkken	134	231	36	38	25	14	13	23	45	31	6
Utan kjøkken	8	8	-	-	-	2	2	1	-	3	-
3 - 4 rom	298	770	220	112	100	72	58	93	85	28	2
5 rom eller fleire	674	2252	738	331	269	302	251	184	134	41	2
Byggjeår											
- 1900	73	144	21	18	7	9	13	26	35	12	3
1901 - 1960	489	1104	173	144	77	89	142	197	202	73	7
1961 - 1990	552	2013	800	319	310	292	169	78	27	18	-
Kjelder til oppvarming											
Éi kjelde, i alt	208	495	123	87	65	50	40	46	47	32	5
Sentralvarme, elektriske omnar, varmekablar e.l.	184	432	111	80	56	42	34	36	40	29	4
Omnar for flytande brensel ..	7	18	2	3	-	4	1	5	2	1	-
Omnar for fast brensel	17	45	10	4	9	4	5	5	5	2	1
To eller fleire kjelder, i alt	906	2766	871	394	329	340	284	255	217	71	5
Elektriske omnar og omnar for fast brensel	564	1724	563	255	241	182	156	140	133	50	4
Elektriske omnar og omnar for flytande brensel	79	209	46	35	5	34	27	30	27	5	-
Omnar for fast og flytande brensel	10	23	4	1	1	1	6	5	3	2	-
Sentralvarme og éi eller fleire andre kjelder	8	27	8	3	3	5	4	-	3	1	-
Andre kombinasjonar	245	783	250	100	79	118	91	80	51	13	1
Sanitærforhold											
Har både bad og WC	1071	3203	992	475	390	387	317	293	249	92	8
Har WC, men ikkje bad	17	24	-	2	1	1	4	3	6	6	1
Har bad, men ikkje WC	5	5	-	-	-	-	1	1	2	1	-
Har verken bad eller WC	21	29	2	4	3	2	2	4	7	4	1
Etasjeplassering. Hels											
Bustader med bustadrom i éin etasje i alt	599	1644	470	257	187	207	165	144	145	63	6
1. etasje, kjellaretasje eller underetasje	482	1319	382	196	155	174	132	113	117	46	4
2. etasje eller høgare	117	325	88	61	32	33	33	31	28	17	2
I hus med heis	5	6	-	1	-	2	1	-	-	1	1
I hus utan heis	112	319	88	60	32	31	32	31	28	16	1
Bustader med bustadrom i fleire etasjar	515	1617	524	224	207	183	159	157	119	40	4
Plan i bustaden											
Bustader med kjøkken, bad, WC og minst eitt bustadrom på eitt plan	1011	3055	956	464	375	366	304	269	228	85	8
Eige-/leigeform											
Eigd i alt	942	2848	864	390	340	360	303	285	224	75	7
Privat	902	2746	834	380	326	350	291	276	213	70	6
Gjennom burettslag e.l.	40	102	30	10	14	10	12	9	11	5	1
Leigd	172	413	130	91	54	30	21	16	40	28	3
Talet på busette											
1	284	284	4	21	18	20	28	48	83	57	5
2	260	520	18	45	29	31	84	146	133	31	3
3	157	471	82	96	61	51	80	57	33	9	2
4	191	764	292	141	114	121	62	24	9	1	-
5	141	705	331	100	121	96	41	13	1	2	-
6 eller fleire	81	517	267	78	51	71	29	13	5	3	-

Tabell 19. Hushald, familiar og personar, etter hushaldstype¹. Hushald etter hushaldstype¹ og talet på familiar i hushaldet/yrkesaktivitet i hushaldet/eigeform/talet på rom i bustaden og kjøkken. 3. november 1990

	I alt	Ei- person- hushald	Fleirpersonhushald utan barn			Fleirpersonhushald med barn			
			I alt	2 per- sonar	3 per- sonar eller fleire	I alt	1 barn	2 barn	3 barn eller fleire
Personar i alt	3261	284	1076	492	584	1901	552	634	715
Familiar i alt	1204	284	449	269	180	471	172	159	140
Hushald i alt	1114	284	410	246	164	420	148	142	130
Talet på familiar i hushaldet									
1 familie	1027	284	373	223	150	370	125	125	120
2 familiar	84	-	35	23	12	49	22	17	10
3 familiar	3	-	2	-	2	1	1	-	-
4 familiar eller fleire	-	-	-	-	-	-	-	-	-
Yrkesaktivitet. Talet på yrkesaktive i veka									
Hushald utan yrkesaktive	383	210	142	124	18	31	16	6	9
Hushald med 1 yrkesaktiv	342	74	120	72	48	148	48	47	53
Heiltid ²	295	64	93	55	38	138	44	46	48
Deltid	47	10	27	17	10	10	4	1	5
Hushald med 2 yrkesaktive	301	-	105	50	55	196	57	75	64
Begge på heiltid	140	-	53	27	26	87	35	30	22
Ein på heiltid	151	-	46	20	26	105	22	43	40
Ingen på heiltid	10	-	6	3	3	4	-	2	2
Hushald med 3 yrkesaktive	64	-	34	-	34	30	15	11	4
Alle på heiltid	27	-	16	-	16	11	4	6	1
To på heiltid	28	-	13	-	13	15	9	4	2
Ein på heiltid	8	-	4	-	4	4	2	1	1
Ingen på heiltid	1	-	1	-	1	-	-	-	-
Hushald med 4 yrkesaktive og over	24	-	9	-	9	15	12	3	-
Eige-/leigeform									
Eigd i alt	942	213	374	220	154	355	118	121	116
Privat	902	197	361	212	149	344	116	117	111
Gjennom burettslag e.l.	40	16	13	8	5	11	2	4	5
Leigd i alt	172	71	36	26	10	65	30	21	14
Som tenestebustad	15	8	3	2	1	4	2	1	1
For eit avgrensa tidsrom	27	13	3	3	-	11	5	4	2
På andre vilkår	130	50	30	21	9	50	23	16	11
Talet på rom. Kjøkken									
1 rom	36	21	10	8	2	5	3	1	1
Med kjøkken 6 m ² eller større ..	12	6	5	5	-	1	-	-	1
Med kjøkken mindre enn 6 m ² ..	19	10	5	3	2	4	3	1	-
Utan kjøkken	5	5	-	-	-	-	-	-	-
2 rom	106	69	24	18	6	13	8	3	2
Med kjøkken 6 m ² eller større ..	69	43	19	14	5	7	5	2	-
Med kjøkken mindre enn 6 m ² ..	34	23	5	4	1	6	3	1	2
Utan kjøkken	3	3	-	-	-	-	-	-	-
3 rom	98	31	40	28	12	27	12	9	6
4 rom	200	61	66	42	24	73	24	25	24
5 rom	210	52	82	49	33	76	23	30	23
6 rom	185	27	82	51	31	76	30	21	25
7 rom	144	16	64	30	34	64	19	22	23
8 rom	59	4	23	10	13	32	12	11	9
9 rom eller fleire	76	3	19	10	9	54	17	20	17

¹ I denne tabellen er barn (ugifte heimebuande) 18 år og over haldne utanfor ved grupperinga av hushald etter type. Hushald som har barn berre i alderen 18 år og over, er derfor rekna som fleirpersonhushald utan barn. ² Heiltid er *samla* avtala/vanleg arbeidstid på 30 timar eller meir i veka (alle arbeidsforhold).

Tabell 20. Hushald, familiar og personar, etter hushaldsstorleik/hushaldstype. Absolutte tal og prosent. 3. november 1990

	Absolutte tal			Prosent		
	Personar	Familiar	Hushald	Personar	Familiar	Hushald
I alt	3261	1204	1114	100,0	100,0	100,0
Hushaldsstorleik						
1 person	284	284	284	8,7	23,6	25,5
2 personar	520	284	260	15,9	23,6	23,3
3 personar	471	182	157	14,4	15,1	14,1
4 personar	764	202	191	23,4	16,8	17,1
5 personar eller fleire	1222	252	222	37,5	20,9	19,9
Hushaldstype						
Éinpersonhushald	284	284	284	8,7	23,6	25,5
Alder						
- 24	14	14	14	0,4	1,2	1,3
25 - 34	16	16	16	0,5	1,3	1,4
35 - 44	26	26	26	0,8	2,2	2,3
45 - 69	83	83	83	2,5	6,9	7,5
70 - 79	83	83	83	2,5	6,9	7,5
80 - 84	34	34	34	1,0	2,8	3,1
85 - 89	23	23	23	0,7	1,9	2,1
90 -	5	5	5	0,2	0,4	0,4
Fleirpersonhushald utan barn ¹	1076	449	410	33,0	37,3	36,8
Alder eldste person						
- 24	6	5	3	0,2	0,4	0,3
25 - 34	22	16	11	0,7	1,3	1,0
35 - 44	28	13	10	0,9	1,1	0,9
45 - 69	686	250	240	21,0	20,8	21,5
70 - 79	237	113	104	7,3	9,4	9,3
80 - 84	59	31	25	1,8	2,6	2,2
85 - 89	26	13	12	0,8	1,1	1,1
90 -	12	8	5	0,4	0,7	0,4
Fleirpersonhushald med barn ¹	1901	471	420	58,3	39,1	37,7
Alder yngste barn						
0 - 6	995	259	218	30,5	21,5	19,6
7 - 15	730	167	159	22,4	13,9	14,3
16 - 17	176	45	43	5,4	3,7	3,9
Talet på barn i hushaldet						
1 barn	552	172	148	16,9	14,3	13,3
2 barn	634	159	142	19,4	13,2	12,7
3 barn	490	101	95	15,0	8,4	8,5
4 barn eller fleire	225	39	35	6,9	3,2	3,1

¹ I denne tabellen er barn (ugifte heimebuande) 18 år og over haldne utanfor ved grupperinga av hushald etter type. Hushald som har barn berre i alderen 18 år og over, er derfor rekna som fleirpersonhushald utan barn.

Tabell 21. Hushald etter hushaldstype¹ og disponering av personbil/sortering av avfall. 3. november 1990

	I alt	Hushald med barn	Hushald utan barn					
			I alt	Alder eldste person				
				-24	25-44	45-69	70-79	80-
I alt	1114	420	694	17	63	323	187	104
Disponering av personbil								
1 bil	585	263	322	7	36	172	77	30
2 bilar	211	115	96	1	11	66	14	4
3 bilar eller fleire	41	22	19	1	1	15	2	-
Hushaldet disponerer ikkje bil	277	20	257	8	15	70	94	70
Sortering av avfall (kjødesortering)								
Hushaldet sorterer avfall, i alt	292	131	161	3	12	85	43	18
Papir ²	126	52	74	1	4	38	21	10
Glas ²	48	23	25	-	4	16	3	2
Batteri ²	181	93	88	1	8	51	22	6
Måling, lakk, olje e.l. ²	26	10	16	1	1	7	5	2
Anna avfall ²	107	35	72	1	3	35	22	11
Hushaldet sorterer ikkje avfall	822	289	533	14	51	238	144	86

¹ I denne tabellen er barn (ugifte heimebuande) 18 år og over haldne utanfor ved grupperinga av hushald etter type. Hushald som har barn berre i alderen 18 år og over, er derfor rekna som hushald utan barn. ² Nokre hushald sorterer fleire typar avfall. Derfor blir summen av hushald etter avfallstype større enn talet på hushald som sorterer avfall i alt.

Tabell 22. Familjar i privathushald etter familietype. Personar etter alder og familietype. 3. november 1990

Alder	I alt	Einsleg	Ektepar utan ugifte barn	Ektepar med ugifte barn	Mor med barn	Far med barn
Familjar						
I alt	1204	385	185	505	108	21
Personar						
I alt	3261	385	370	2172	272	62
0 - 4	217	-	-	178	39	-
5 - 9	231	1	-	206	22	2
10 - 14	251	3	-	231	12	5
15 - 19	295	4	-	251	28	12
20 - 24	274	21	2	207	33	11
25 - 29	207	26	8	141	26	6
30 - 34	198	15	6	156	20	1
35 - 39	196	18	4	156	16	2
40 - 44	231	19	3	195	10	4
45 - 49	159	10	8	127	9	5
50 - 54	159	8	20	120	9	2
55 - 59	165	30	49	73	10	3
60 - 64	141	23	56	52	8	2
65 - 69	160	32	74	39	11	4
70 - 74	152	43	80	21	8	-
75 - 79	112	55	41	13	2	1
80 - 84	64	43	14	4	3	-
85 - 89	39	26	5	2	4	2
90 -	10	8	-	-	2	-

Tabell 23. Hovudtal for par og personar i par. 3. november 1990

	I alt	Gifte		Sambuande		
		I alt	Utan barn ¹	Med barn ¹	I alt	Utan barn ¹
Par						
I alt						
Talet på barn i hushaldet¹						
0						
1						
2						
3						
4						
5 og over						
Yrkesaktiviteten til paret i veka 27. oktober - 2. november 1990						
Ingen yrkesaktiv						
Ein yrkesaktiv						
Begge yrkesaktive						
Personar						
I alt						
Alder						
0 - 19						
20 - 29						
30 - 39						
40 - 49						
50 - 59						
60 - 69						
70 -						
Høgste utdanning						
Barne- og ungdomsskolenivå						
Gymnasnivå						
Universitets- og høgskolenivå						
Uoppgitt, inga utdanning eller utdanning på førskolenivå						

Tala i denne tabellen er ikkje ferdige. Tabellen, som vil bli utarbeidd seinare, kan ein få ved å vende seg til Statistisk sentralbyrå, Folketeljingskontoret.

¹ I denne tabellen er barn (ugifte heimebuande) 18 år og over haldne utanfor ved grupperinga av hushald etter type. Par som har barn berre i alderen 18 år og over, er derfor rekna som par utan barn.

Tabell 24. Barn 0-17 år etter alder, familietype og mors/fars yrkesaktivitet i veka 27. oktober - 2. november 1990

Alder	I alt	Ektepar med barn			Mor med barn		Far med barn	
		Ingen av foreldra yrkesaktive	Ein av foreldra yrkesaktiv	Begge foreldra yrkesaktive	Mor ikkje yrkesaktiv	Mor yrkesaktiv	Far ikkje yrkesaktiv	Far yrkesaktiv
I alt ¹	863	39	300	420	47	42	-	15
0	32	1	12	11	6	2	-	-
1	51	4	18	18	10	1	-	-
2	50	3	20	19	3	5	-	-
3	44	3	15	19	4	3	-	-
4	40	1	17	17	2	3	-	-
5	48	3	16	20	5	3	-	1
6	44	1	18	21	2	2	-	-
7	44	2	17	20	1	4	-	-
8	53	5	18	28	1	1	-	-
9	41	3	17	17	2	1	-	1
10	48	2	15	27	1	3	-	-
11	58	2	16	35	3	-	-	2
12	35	-	15	17	1	-	-	2
13	52	1	17	32	-	2	-	-
14	55	1	22	29	1	1	-	1
15	48	2	10	28	3	3	-	2
16	59	4	18	30	-	5	-	2
17	61	1	19	32	2	3	-	4

¹ Barn 0-17 år i alt er ikkje det same som personar 0-17 år i alt. Sjå tekstdelen, pkt. 4.1.

Tabell 25. Personar 67 år og over. Alder, talet på personar i hushaldet, hushaldstype og indikatorar for bustadstandard. 3. november 1990

	I alt	67 - 69 år		70 - 79 år		80 - 89 år		90 år og over	
		Bur aleine	Bur med fleire	Bur aleine	Bur med fleire	Bur aleine	Bur med fleire	Bur aleine	Bur med fleire
I alt	516	16	89	83	192	57	62	5	12
I felleshushald	39	-	5	-	11	-	16	-	7
I privathushald i alt	477	16	84	83	181	57	46	5	5
Hustype									
Frittliggjande einobustad eller våningshus knytt til gardsdrift	450	15	82	80	178	46	42	3	4
Småhus	17	1	2	3	3	7	1	-	-
Blokk, leigegard, forretningsbygg, bygg for felleshushald e.l.	10	-	-	-	-	4	3	2	1
Talet på rom. Kjøkken									
1 - 2 rom	93	3	5	21	24	26	8	4	2
Med kjøkken	90	3	5	21	24	23	8	4	2
Utan kjøkken	3	-	-	-	-	3	-	-	-
3 - 4 rom	149	5	29	29	56	18	10	1	1
5 rom eller fleire	235	8	50	33	101	13	28	-	2
Byggjeår									
- 1900	60	5	5	15	20	7	5	2	1
1901 - 1960	353	9	62	60	142	38	35	3	4
1961 - 1990	64	2	17	8	19	12	6	-	-
Kjelder til oppvarming									
Éi kjelde, i alt	99	1	14	15	32	22	10	3	2
Sentralvarme, elektriske omnar, varmekablar e.l.	84	-	11	14	26	22	7	3	1
Omnar for flytande brensel	5	1	1	-	2	-	1	-	-
Omnar for fast brensel	10	-	2	1	4	-	2	-	1
To eller fleire kjelder, i alt	378	15	70	68	149	35	36	2	3
Sentralvarme og éi eller fleire andre kjelder	4	-	-	-	3	-	1	-	-
Andre kombinasjonar	374	15	70	68	146	35	35	2	3
Sanitærforhold									
Har både bad og WC	446	15	82	73	176	46	46	4	4
Har WC, men ikkje bad	15	-	2	3	3	6	-	1	-
Har bad, men ikkje WC	4	1	-	2	-	1	-	-	-
Har verken bad eller WC	12	-	-	5	2	4	-	-	1
Etasjeplassering. Høls									
Bustader med bustadrom i éin etasje i alt	258	7	37	53	92	40	23	3	3
1. etasje, kjellaretasje eller underetasje	200	5	28	44	73	31	15	2	2
2. etasje eller høgare	58	2	9	9	19	9	8	1	1
I hus med høls	2	-	-	-	-	1	-	1	-
I hus utan høls	56	2	9	9	19	8	8	-	1
Bustader med bustadrom i fleire etasjar	219	9	47	30	89	17	23	2	2
Plan i bustaden									
Bustader med kjøkken, bad, WC og minst eitt bustadrom på eitt plan	406	13	72	67	161	43	42	4	4
Eige-/leigeform									
Eigd i alt	401	14	81	67	157	37	38	3	4
Privat	382	14	79	62	151	32	38	3	3
Gjennom burettslag e.l.	19	-	2	5	6	5	-	-	1
Leigd	76	2	3	16	24	20	8	2	1

Tabell 26. Folkemengd etter alder, kjønn og type bustadstrøk/grunnkrins. 3. november 1990

	I alt	Alder										
		0-6	7-15	16-19	20-24	25-29	30-49	50-59	60-66	67-69	70-79	80-
Kommunen	3309	309	439	246	274	207	785	326	207	105	275	136
Menn	1690	158	223	129	162	112	414	168	107	50	120	47
Kvinner	1619	151	216	117	112	95	371	158	100	55	155	89
Type bustadstrøk og kjønn												
Tettsteder												
Tettbygde strøk	296	19	48	21	22	16	74	22	19	10	20	25
Menn	151	11	28	8	14	8	38	13	10	6	8	7
Kvinner	145	8	20	13	8	8	36	9	9	4	12	18
6031 Larsnes	296	19	48	21	22	16	74	22	19	10	20	25
Menn	151	11	28	8	14	8	38	13	10	6	8	7
Kvinner	145	8	20	13	8	8	36	9	9	4	12	18
Spreittbygde strøk	3011	290	391	225	252	191	710	304	187	95	255	111
Menn	1538	147	195	121	148	104	375	155	97	44	112	40
Kvinner	1473	143	196	104	104	87	335	149	90	51	143	71
Uoppgitt	2	-	-	-	-	-	1	-	1	-	-	-
Delområde, grunnkrins og kjønn												
01 Fastlandet	1193	104	141	93	103	65	267	131	78	45	118	48
Menn	631	53	77	53	68	37	146	67	40	19	54	17
Kvinner	562	51	64	40	35	28	121	64	38	26	64	31
0101 Sørbrandal	121	11	19	9	7	4	29	11	7	2	17	5
Menn	59	6	7	6	6	2	15	5	4	-	6	2
Kvinner	62	5	12	3	1	2	14	6	3	2	11	3
0102 Hakallestranda	302	26	48	20	25	9	79	21	13	8	40	13
Menn	159	11	25	13	19	7	43	11	6	2	17	5
Kvinner	143	15	23	7	6	2	36	10	7	6	23	8
0103 Kvamsøy	347	34	39	22	35	22	78	32	28	18	24	15
Menn	188	22	21	10	22	12	45	15	14	8	13	6
Kvinner	159	12	18	12	13	10	33	17	14	10	11	9
0104 Voksa	34	3	6	1	3	5	6	4	5	-	-	1
Menn	22	1	5	1	3	3	5	2	2	-	-	-
Kvinner	12	2	1	-	-	2	1	2	3	-	-	1
0105 Sandsøy	389	30	29	41	33	25	75	63	25	17	37	14
Menn	203	13	19	23	18	13	38	34	14	9	18	4
Kvinner	186	17	10	18	15	12	37	29	11	8	19	10
02 Gurskøy	2114	205	298	153	171	142	517	195	128	60	157	88
Menn	1058	105	146	76	94	75	267	101	67	31	66	30
Kvinner	1056	100	152	77	77	67	250	94	61	29	91	58
0201 Gjerdsvika	425	43	53	31	42	29	106	39	25	10	33	14
Menn	220	26	26	18	23	18	53	20	9	5	18	4
Kvinner	205	17	27	13	19	11	53	19	16	5	15	10
0202 Haugsbygda	387	36	48	30	29	23	91	38	33	13	33	13
Menn	202	15	23	20	18	12	51	15	19	9	15	5
Kvinner	185	21	25	10	11	11	40	23	14	4	18	8
0203 Vågen	481	52	66	39	40	38	121	46	24	12	28	15
Menn	222	25	28	12	19	20	61	25	12	4	11	5
Kvinner	259	27	38	27	21	18	60	21	12	8	17	10
0204 Skredestranda	165	19	23	10	9	15	32	20	13	9	11	4
Menn	85	10	9	5	6	6	18	11	9	4	4	3
Kvinner	80	9	14	5	3	9	14	9	4	5	7	1
0205 Larsnes	520	39	84	37	44	31	128	43	28	14	39	33
Menn	262	23	46	17	24	16	64	25	16	8	15	8
Kvinner	258	16	38	20	20	15	64	18	12	6	24	25
0206 Hallebygda	136	16	24	6	7	6	39	9	5	2	13	9
Menn	67	6	14	4	4	3	20	5	2	1	3	5
Kvinner	69	10	10	2	3	3	19	4	3	1	10	4
Uoppgitt	2	-	-	-	-	-	1	-	1	-	-	-

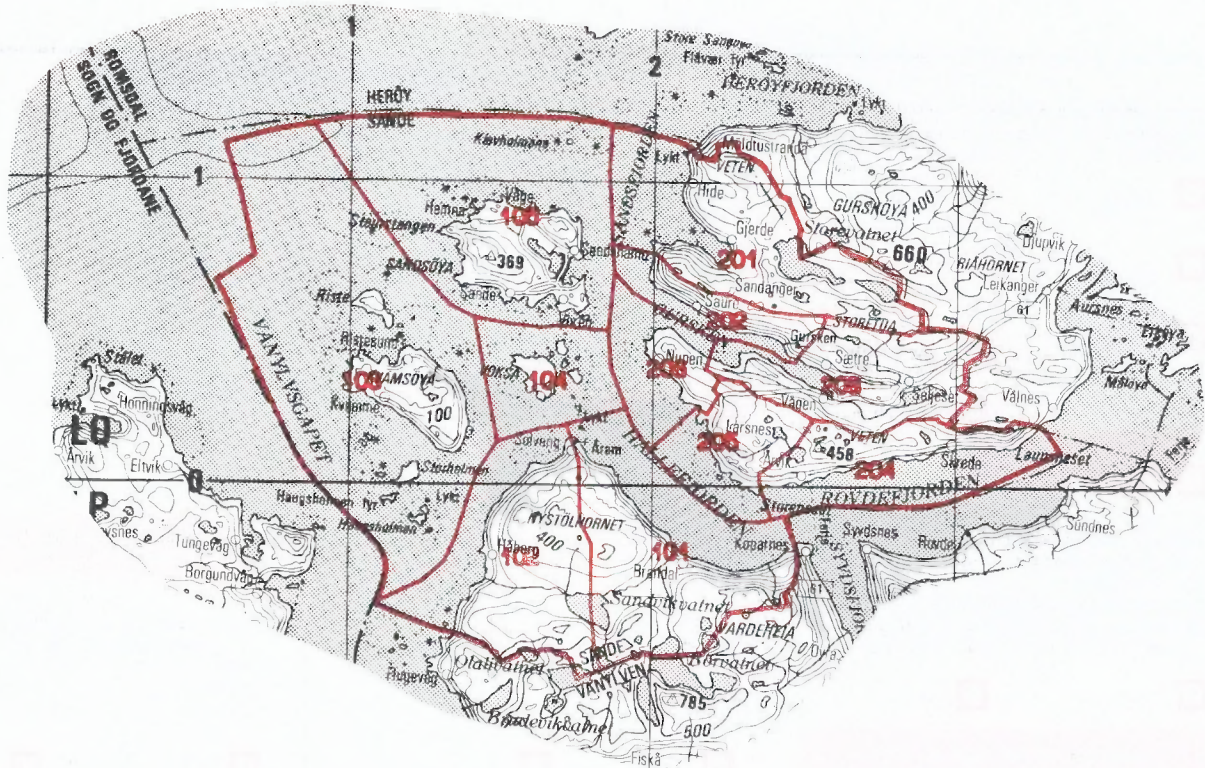
Tabell 27. Yrkesaktive 16 år og over i året, etter næring, kjønn og type bustadstrøk/grunnkrins.
3. november 1990

	I alt	Jord- bruk, skog- bruk, fiske og fangst	Oljeut- vinning og berg- verks- drift	Industri	Kraft- og vass- for- syning	Byggje- og anleggs- verk- semd	Vare- handel, hotell- og restau- rant- verk- semd	Transport, lagring, post- og telekom- munika- sjonar	Bank-, finan- sierings- og forsikrings- verksemd, eigedoms- drift og forretnings- messig teneste- yting	Offent- leg, sosial og privat tenes- teyting
Kommunen	1520	300	20	362	9	103	117	158	48	403
Menn	925	251	19	283	9	92	30	115	27	99
Kvinner	595	49	1	79	-	11	87	43	21	304
Type bustadstrøk og kjønn										
Tettsteder										
Tettbygde strøk	117	4	2	17	-	5	11	19	8	51
Menn	67	4	2	15	-	5	4	15	6	16
Kvinner	50	-	-	2	-	-	7	4	2	35
6031 Larsnes	117	4	2	17	-	5	11	19	8	51
Menn	67	4	2	15	-	5	4	15	6	16
Kvinner	50	-	-	2	-	-	7	4	2	35
Spreittbygde strøk	1401	295	18	345	9	98	106	139	40	351
Menn	857	246	17	268	9	87	26	100	21	83
Kvinner	544	49	1	77	-	11	80	39	19	268
Uoppgitt	2	1	-	-	-	-	-	-	-	1
Delområde, grunnkrins og kjønn										
01 Fastlandet	559	176	6	107	2	38	30	50	16	134
Menn	352	140	6	83	2	34	9	36	9	33
Kvinner	207	36	-	24	-	4	21	14	7	101
0101 Sørbrandal	52	12	-	12	1	2	1	4	3	17
Menn	32	12	-	8	1	2	-	2	1	6
Kvinner	20	-	-	4	-	-	1	2	2	11
0102 Hakallestranda	135	32	4	18	1	24	8	9	5	34
Menn	90	29	4	17	1	20	3	6	3	7
Kvinner	45	3	-	1	-	4	5	3	2	27
0103 Kvamsøy	153	43	1	43	-	1	7	12	4	42
Menn	93	35	1	32	-	1	1	8	4	11
Kvinner	60	8	-	11	-	-	6	4	-	31
0104 Voksa	20	8	-	4	-	1	-	4	-	3
Menn	15	6	-	4	-	1	-	3	-	1
Kvinner	5	2	-	-	-	-	-	1	-	2
0105 Sandsøy	199	81	1	30	-	10	14	21	4	38
Menn	122	58	1	22	-	10	5	17	1	8
Kvinner	77	23	-	8	-	-	9	4	3	30
02 Gurskøy	959	123	14	255	7	65	87	108	32	268
Menn	572	110	13	200	7	58	21	79	18	66
Kvinner	387	13	1	55	-	7	66	29	14	202
0201 Gjerdsvika	205	36	-	64	3	16	15	19	6	46
Menn	128	32	-	50	3	14	2	13	2	12
Kvinner	77	4	-	14	-	2	13	6	4	34
0202 Haugsbygda	172	34	-	58	-	14	10	14	4	38
Menn	108	31	-	43	-	12	4	10	2	6
Kvinner	64	3	-	15	-	2	6	4	2	32
0203 Vågen	226	25	4	65	1	21	28	27	2	53
Menn	129	22	4	49	1	19	4	17	1	12
Kvinner	97	3	-	16	-	2	24	10	1	41
0204 Skredestranda	72	7	-	14	1	3	5	11	4	27
Menn	46	7	-	13	1	3	2	9	4	7
Kvinner	26	-	-	1	-	-	3	2	-	20
0205 Larsnes	229	11	9	44	1	9	22	33	16	84
Menn	129	11	8	36	1	8	6	26	9	24
Kvinner	100	-	1	8	-	1	16	7	7	60
0206 Hallebygda	55	10	1	10	1	2	7	4	-	20
Menn	32	7	1	9	1	2	3	4	-	5
Kvinner	23	3	-	1	-	-	4	-	-	15
Uoppgitt	2	1	-	-	-	-	-	-	-	1

Tabell 28. Privathushald. Utvalde kjenneteikn for bustadstandard, og disponering av personbil.
 Bustadstrøk/grunnkrins. 3. november 1990

	Alle privat- hushald	Bustaden har både bad og WC	Kjøkken 6 m ² eller større	Bustaden bygd etter 1960	Hushaldet eig bustaden	Hushaldet dispo- nerer bil	Bustad- romma er på eitt plan	Bustaden ligg i 2. et. eller huset har ikkje heis
Kommunen	1114	1071	1026	552	942	837	1011	125
Type bustadstrøk								
Tettstader								
Tettbygde strøk	87	84	74	59	64	58	80	9
6031 Larsnes	87	84	74	59	64	58	80	9
Spreittbygde strøk	1025	985	950	492	877	778	929	116
Uoppgitt	2	2	2	1	1	1	2	-
Delområde og grunnkrins								
01 Fastlandet	421	402	390	190	365	302	379	51
0101 Sørbrandal	43	40	40	17	39	34	36	6
0102 Hakallestranda	106	104	100	48	95	76	96	11
0103 Kvamsøy	126	118	115	73	102	83	114	15
0104 Voksa	12	9	11	5	11	10	8	-
0105 Sandsøy	134	131	124	47	118	99	125	19
02 Gurskøy	691	667	634	361	576	534	630	74
0201 Gjerdsvika	140	138	130	72	117	112	134	18
0202 Haugsbygda	127	126	115	49	114	99	118	17
0203 Vågen	161	153	155	91	131	132	145	16
0204 Skredestranda	57	54	53	22	45	42	51	11
0205 Larsnes	161	155	142	102	128	116	145	11
0206 Hallebygda	45	41	39	25	41	33	37	1
Uoppgitt	2	2	2	1	1	1	2	-

1514 SANDE



- 207 Grunnkrinsnummer
- Kommunegrense
- Grense for delområde og grunnkrins

Kartgrunnlag M ca. 1:250 000
Løyvenr. 74/91 Statens kartverk

Avgrensning av Larsnes tettstad



Kartgrunnlag M ca. 1:50 000
Løyvenr. 74/91 Statens kartverk



FoB 90

Folke- og bustadteljing 1990 blir gjennomført av Statistisk sentralbyrå

Opggåvene er undergitt teieplikt. Dei vil berre bli nytta til å utarbeide statistikk og vil bli oppbevarte på ein trygg måte.

VIKTIG:
Bruk helst blyant eller blå/svart kulepenn

Slik: Ikkje slik:



1 Kven bur du saman med i leilegheita?
Rettleiinga fortel kva vi meiner med ei leilegheit. Set fleire kryss om nødvendig.

- | | |
|--------------------------------------|--|
| <input type="checkbox"/> Ingen | <input type="checkbox"/> Sysken |
| <input type="checkbox"/> Ektemake | <input type="checkbox"/> Svigerforeldre, svigerinne, svoger, svigerbarn, tante, onkel, niese, nevø |
| <input type="checkbox"/> Sambuar | <input type="checkbox"/> Besteforeldre, barnebarn |
| <input type="checkbox"/> Dotter, son | <input type="checkbox"/> Andre personar |
| <input type="checkbox"/> Mor, far | |

2 Hadde du inntektsgivande arbeid i minst 100 timar i året frå 3. nov. 1989 til 2. nov. 1990?

Arbeid som ulønt familiemedlem i familiebedrift blir også rekna som inntektsgivande arbeid (t.d. butikk, gardsbruk).

- Ja Nei

! Svara du nei her, skal du ikkje fylle ut resten av denne sida.

3 Kor mange månader hadde du heiltids- og/eller deltidstarbeid i året frå 3. nov. 1989 til 2. nov. 1990?
Sjå rettleiinga.

Heiltid: månader

Deltid: månader

4 Før opp namn og adresse på den arbeidsstaden (bedrifta) der du hadde inntektsgivande arbeid lengst tid i året frå 3. nov. 1989 til 2. nov. 1990.

Med bedrift meiner vi fabrikk, butikk, gardsbruk, likningskontor e.l.

Namn:

Gate/veg:

Poststad:

5 Gjer greie for verksemda på denne arbeidsstaden så nøye som du kan.
Skriv t.d. produksjon av møblar, sal av bilar, bokhandel, jordbruk, utleige av maskiner, arkitektverksemd e.l.

Verksemd:

6 Kva for yrke (tittel) hadde du på denne arbeidsstaden?

Skriv t.d. heimehjelp, rørleggjar, frisør, sjukepleiar, rengjeringshjelp, kokk, platearbeidar, salskonsulent, førskulelærar e.l.

Yrke:

7 Korleis er/var du knytt til arbeidsstaden du nemnde i spørsmål 4?

- Som fast eller mellombels tilsett
- Som sjølvstendig næringsdrivande (eigar)
- Som familiemedlem utan fast lønn i familiebedrift

8 Hadde du inntektsgivande arbeid i veka 27. okt. - 2. nov. 1990?

Sjå rettleiinga.

- Ja Nei

! Svara du nei her, skal du ikkje fylle ut resten av denne sida.

9 Kva er den vanlege/avtala arbeidstida di i veka?

- 1-9 timar 30-34 timar
- 10-19 timar 35-39 timar
- 20-29 timar 40 timar eller meir

10 Kor mange timar inntektsgivande arbeid utførte du i veka 27. okt. - 2. nov.?

- 1-9 timar 35-39 timar
- 10-19 timar 40 timar eller meir
- 20-29 timar Ingen, eg arbeidde ikkje denne veka
- 30-34 timar

! Arbeidde du ikkje denne veka, skal du ikkje fylle ut resten av denne sida.

11 Kvar møtte du på arbeid i veka 27. okt. - 2. nov.?

Sjå rettleiinga.

- Eg møtte fast på same arbeidsstaden/adressa som eg førte opp i spørsmål 4

- Eg møtte fast på ein annan stad.
Skriv adressa

Kommune:

Gate/veg:

Poststad:

- Eg møtte på ulike stader denne veka

! Møtte du på ulike stader denne veka, skal du ikkje fylle ut resten av denne sida.

12 Kor mange gonger reiste eller gjekk du frå heimstaden din til arbeidsstaden i veka 27. okt. - 2. nov.?

Med heimstad meiner vi adressa i namnefeltet øvst på skjemaet.

- Ingen, eg bur på arbeidsstaden (arbeider heime)

- 1 gong

- 2-3 gonger

- Ingen, eg var ikkje på heimstaden denne veka

- 4 gonger eller fleire

! Reiste du ikkje denne veka, skal du ikkje fylle ut resten av denne sida.

13 Kor lang tid brukte du til vanleg frå heimstaden til arbeidsstaden (ein veg) i veka 27. okt. - 2. nov.?

- Under 15 min 45-59 min

- 15-29 min 60-89 min

- 30-44 min 90 min eller meir

14 Kva for transportmiddel brukte du til vanleg frå heimstaden til arbeidsstaden (ein veg) i veka 27. okt. - 2. nov.?
Set fleire kryss om nødvendig.

- Bil Båt

- Buss Brukte sykkel, gjekk i meir enn 10 min

- Tog, trikk, T-bane Anna

VIKTIG:

 Bruk helst
plyant eller
blå/svart kulepenn

 Slik

 Ikkje slik

Spørsmåla på denne sida gjeld leilegheita der oppgavegivaren er registrert som busett 3. november 1990 i Folkeregisteret, sjå adressa i namnefeltet på den andre sida.

- 1 Har andre som bur i leilegheita fått bustadskjema? Ja Nei

Dersom det er motteke eitt bustadskjema i leilegheita, skal det fyllast ut og sendast tilbake i svarkonvolutt saman med alle personskjema.

Dersom fleire i leilegheita har fått bustadskjema, treng de berre svare på spørsmåla om bustaden (leilegheita) på eitt av dei. For kvar leilegheit skal det nyttast berre ein svarkonvolutt. Send derfor alle skjema frå dei busette i leilegheita tilbake i den same svarkonvolutt.

- 2 Kor mange rom på 6 m² eller meir er det i leilegheita? Ta ikkje med kjøkken, gang, bad o.l.

 1 2 3 4 5

 6 7 8 9 eller fleire

- 3 Kor stor er leilegheita målt i kvadratmeter? Ta med alle rom til bustadformål, også kjøkken, gang, bad o.l.

 Under 50 m² 100-129 m²
 50-59 m² 130-149 m²
 60-79 m² 150-199 m²
 80-99 m² 200 m² eller meir

- 4 Kor stort er kjøkkenet i leilegheita?

 6 m² eller større Det er ikkje kjøkken i leilegheita

 Mindre enn 6 m²

- 5 Er det bad eller dusj inne i leilegheita?

 Ja Nei

- 6 Er det vassklosett inne i leilegheita?

 Ja Nei

- 7 Kva slags kjelder til oppvarming er det i leilegheita?

 Sentralvarme (radiatorar e.l.) Omnar for flytande brensel (olje, parafin e.l.)

 Elektriske omnar, varmekablar e.l. Omnar for fast brensel (ved, koks e.l.)

- 8 Har leilegheita kjøkken, bad/dusj, wc og minst eitt bustadrom i same etasje?

 Ja Nei

- 9 Kva etasje ligg leilegheita i? Set fleire kryss dersom leilegheita har bustadrom i fleire etasjar.

 Kjellaretasje Underetasje

 1. 2. 3. 4. 5. eller høgare

- 10 Kva slags eige-/leigeforhold er det til leilegheita? Set berre eitt kryss.

 Eg/vi eig ho gjennom eit burettslag eller bustadaksjeselskap

 Eg/vi eig ho aleine eller saman med andre

 Eg/vi leiger ho gjennom arbeidet (tenestebustad)

 Eg/vi leiger ho for eit avgrensa tidsrom

 Eg/vi leiger ho på andre vilkår

- 11 Kor mange personbilar disponerer dei som bur i leilegheita?

 Ingen 1 2 3 eller fleire

- 12 Sorterer hushaldet til vanleg avfallet sitt?

Set berre kryss for avfallstypar som blir leverte/henta etter at dei er sorterte ut.

 Inga særskild sortering. Praktisk vanskeleg, manglar tilbod e.l.

 Papir Måling, lakk, olje e.l.

 Glas Anna avfall

 Batteri

- 13 Kva slags hus ligg leilegheita i? Sjå rettleinga.

 Frittliggjande einebustad eller våningshus knytt til gardsdrift

 Hus i kjede, rekkjehus, terrassehus eller vertikaldelt tomannsbustad

 Horisontaldelt tomannsbustad eller anna bustadbygg med mindre enn 3 etasjar

 Blokk, leigegard eller anna bustadbygg med 3 etasjar eller meir

 Forretningsbygg, pensjonat, aldersheim, miilitærforlegning eller anna bygg for felleshushald

- 14 Er det heis i huset?

 Ja Nei

- 15 Kor mange leilegheiter er det i huset?

 1 2 3 4 5

 6 7 8 9 eller fleire

- 16 Når vart huset bygd? (opphavleg byggjeår)

 1900 eller før 1946 - 1960

 1901 - 1920 1961 - 1970

 1921 - 1940 1971 - 1980

 1941 - 1945 1981 - 1990

Pris kr 50,00

Publikasjonen kjem ut i kommisjon hos Universitetsforlaget, Oslo, og er til salgs hos alle bokhandlarar.

ISBN 82-537-3247-3