

1264 AUSTRHEIM



# Folke- og bustadteljing 1990

**Austrheim**

**FOLKE- OG BUSTADTELJING  
1990**

**KOMMUNEHEFTE**

**1264 AUSTRHEIM**

STATISTISK SENTRALBYRÅ  
OSLO-KONGSVINGER 1992

ISBN 82-537-3331-3

EMNEGRUPPE  
31 Folketellinger

ANDRE EMNEORD  
Arbeidstid  
Befolkning  
Boliger  
Grunnkretser  
Husholdninger  
Sysselsetting  
Yrkesaktive

## Forord

Hovudformålet med Folke- og bustadteljing 1990 er å gi eit bilete av befolkningen og levekåra i det norske samfunnet.

Eit anna viktig formål er å gi statistikk for mindre geografiske område som kommunar og delar av kommunar. For å dekkje dette formålet gir Statistisk sentralbyrå ut eit statistisk hefte for kvar kommune.

Når kommunehefta for alle kommunane i eit fylke er publiserte, vil det bli laga eit samandrag for fylket med tabellar som svarar til dei som finst i kommunehefta. Når alle kommunane i landet har fått hefta sine, vil det også bli laga eit samandrag for heile landet.

Innan utgangen av 1992 vil det vere etablert ein endeleg folketeljingsfil, og det blir utarbeidd eit hefte som dokumenterer folketeljingsprosjektet.

Resultata frå FoB90 vil i tillegg vere tilgjengelege i databasar i SSB, bl.a. Regionalstatistisk database. Det er vidare planar om ei spreing av folketeljingsdata i samband med publisering av annan statistikk frå SSB. Resultata vil ein også kunne få på maskinlesbar form. Brukarar som ønskjer meir omfattande bearbeiding av materialet vil få dette gjort i SSB mot å betale kostnadene.

Oslo/Kongsvinger, 29. januar 1992

Svein Longva

---

Jan Furseth



# Innhald

	Side
Tabellregister .....	6
Figurdel .....	7
Tekstdel	
1. Formål .....	8
2. Opplegg og gjennomføring .....	8
2.1. Kva statistikken omfattar .....	8
2.2. Grunnlag for statistikken .....	8
2.3. Datainnsamling .....	8
3. Feilkjelder og uvisse resultat .....	8
4. Einingar, geografiske nivå og kjennemerke .....	9
4.1. Einingar .....	9
4.2. Geografiske nivå .....	10
4.3. Kjennemerke .....	11
4.3.1. Personkjennemerke .....	11
4.3.2. Bustadkjennemerke .....	14
4.3.3. Hushaldskjennemerke .....	15
5. Merknader til tabellane .....	16
Tabelldel .....	17
Vedlegg	
Kart over grunnkrinsar	
Kart over tettstader	
Personskjema	
Bustadskjema	

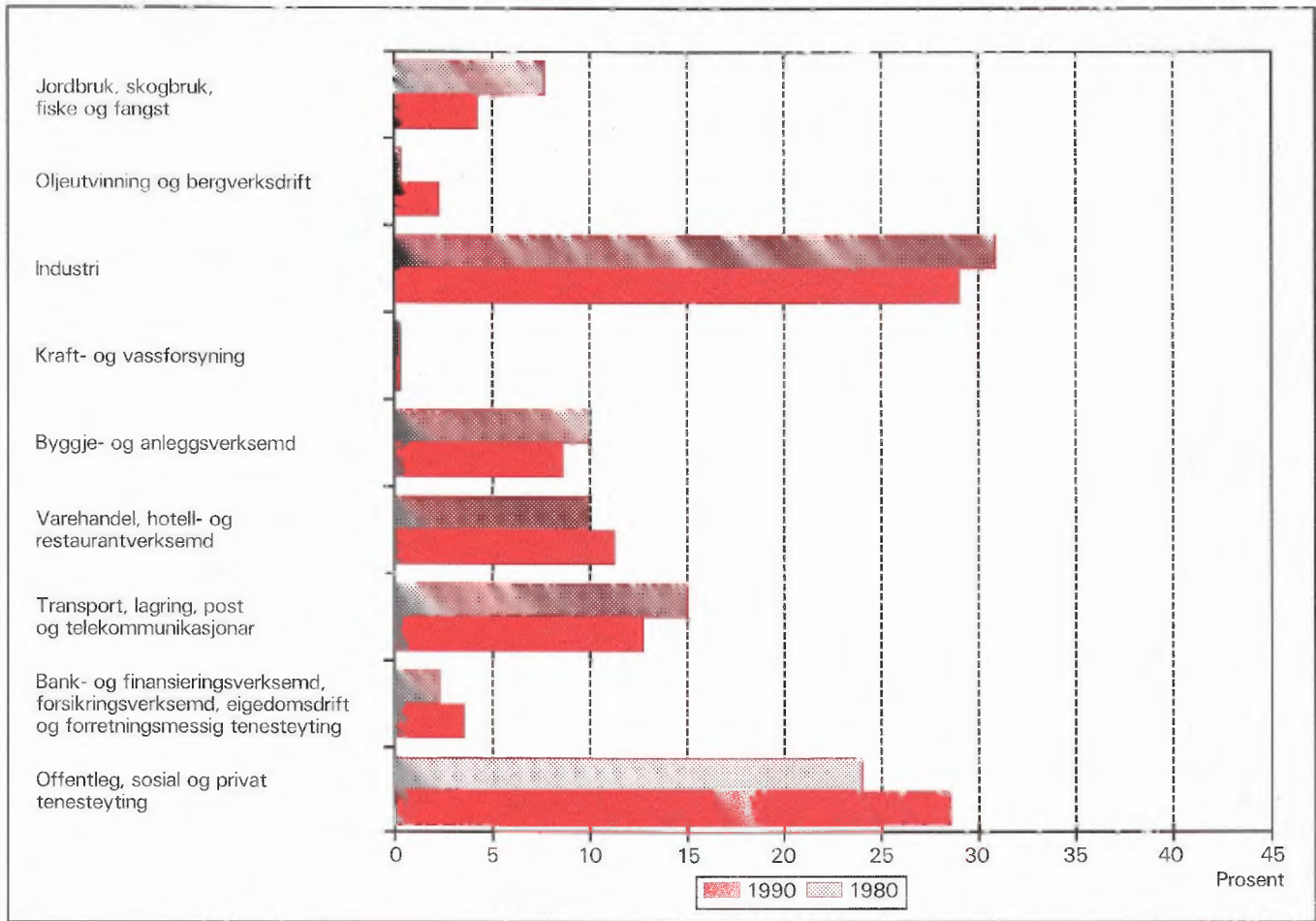
## Standardteikn i tabellar

- Null
- 0,0 Mindre enn 0,5 av den brukte eininga

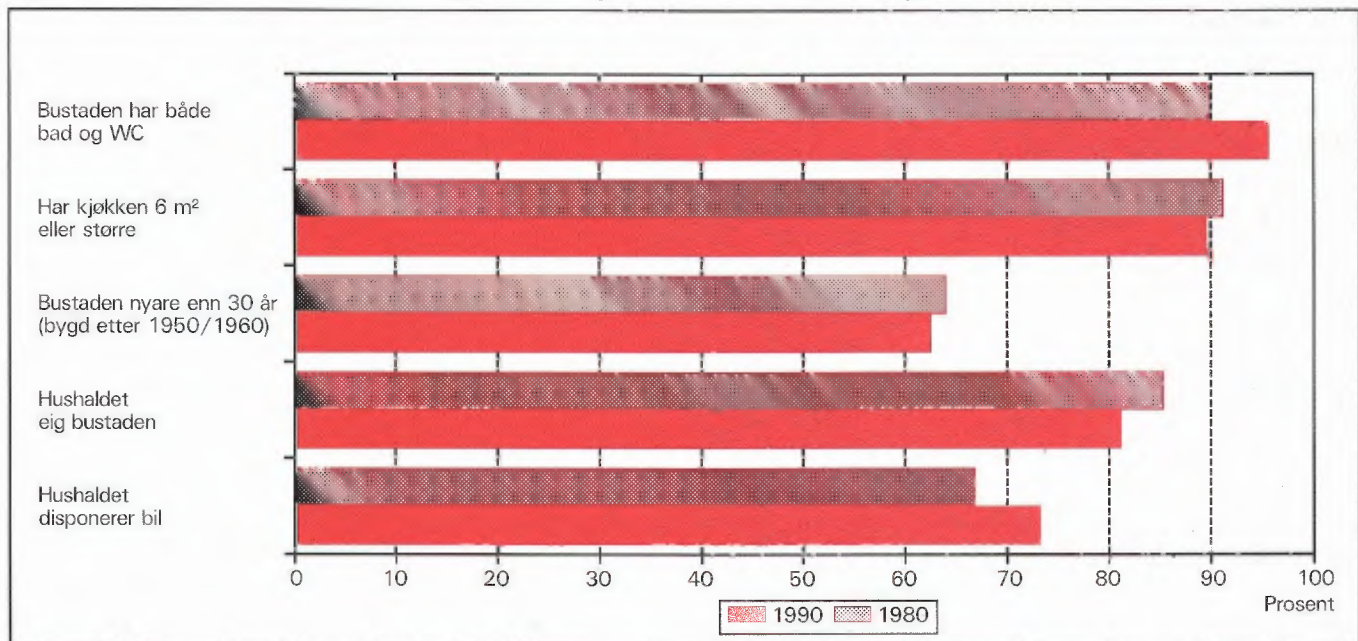
## Tabellregister

	Side
1. Folkemengd ved folketeljingane 1875 - 1990, etter kommunegrensar pr. 3. november 1990 . . . . .	17
2. Folkemengd etter kjønn, ekteskapeleg status og alder. 3. november 1990 . . . . .	17
3. Hovudtal for utdanning. Personar 16-66 år etter yrkesaktivitet, arbeidstid i året, kjønn og utdanning. 3. november 1989 - 2. november 1990 . . . . .	18
4. Personar 16 år og over. Hovudtal for yrkesaktivitet i året 3. november 1989 - 2. november 1990 .	19
5. Hovudtal for yrkesaktive i året 3. november 1989 - 2. november 1990 . . . . .	20
6. Yrkesaktive 16 år og over, etter alder og næring/yrkesfelt. 3. november 1989 - 2. november 1990 .	21
7. Yrkesaktive 16 år og over, etter kjønn, arbeidstid i året og næring/yrkesfelt. 3. november 1989 - 2. november 1990 . . . . .	22
8. Hovudtal for yrkesaktive i veka 27. oktober - 2. november 1990, etter vanleg/avtala arbeidstid . . .	24
9. Yrkesaktive 16 år og over i veka 27. oktober - 2. november 1990, etter kjønn, vanleg/avtala arbeidstid og næring/yrkesfelt . . . . .	25
10. Yrkesaktive 16 år og over med fast oppmøteplass på arbeid i veka 27. oktober - 2. november 1990, etter talet på arbeidsreiser, reisetid og yrkesfelt/oppmøteplass . . . . .	26
11. Yrkesaktive 16 år og over med fast arbeidsreise i veka 27. oktober - 2. november 1990, etter reisemåte, oppmøteplass, talet på arbeidsreiser, reisetid og etter reisemåte, kjønn og alder . . . . .	27
12. Bustader og busette. Hustype, talet på rom, kjøkken. 3. november 1990 . . . . .	28
13. Bustader, rom og busette, etter hustype. 3. november 1990 . . . . .	28
14. Bustader etter eigeform og areal. Rom og busette, etter eigeform. 3. november 1990 . . . . .	28
15. Bustader etter talet på rom og talet på busette. 3. november 1990 . . . . .	29
16. Bustader etter byggjeår for huset og hustype/eigeform/kjelde til oppvarming. Busette og rom, etter byggjeår for huset. 3. november 1990 . . . . .	29
17. Bustader og busette. Sanitærutstyr, storleik og tilgjenge. 3. november 1990 . . . . .	30
18. Bustader etter standardindikatorar. Busette etter alder og standardindikatorar. 3. november 1990 . .	31
19. Hushald, familiar og personar, etter hushaldstipe. Hushald etter hushaldstipe og talet på familiar i hushaldet/yrkesaktivitet i hushaldet/eigeform/talet på rom i bustaden og kjøkken. 3. november 1990 . . . . .	32
20. Hushald, familiar og personar, etter hushaldsstorleik/hushaldstipe. Absolutte tal og prosent. 3. november 1990 . . . . .	33
21. Hushald etter hushaldstipe og disponering av personbil/sortering av avfall. 3. november 1990 . . . . .	34
22. Familiar i privathushald etter familietype. Personar etter alder og familietype. 3. november 1990 . . . . .	34
23. Hovudtal for par og personar i par. 3. november 1990 . . . . .	35
24. Barn 0-17 år etter alder, familietype og mors/fars yrkesaktivitet i veka 27. oktober - 2. november 1990 . . . . .	35
25. Personar 67 år og over. Alder, talet på personar i hushaldet, hushaldstipe og indikatorar for bustadstandard. 3. november 1990 . . . . .	36
26. Folkemengd etter alder, kjønn og type bustadstrøk/grunnkrins. 3. november 1990 . . . . .	37
27. Yrkesaktive 16 år og over i året, etter næring, kjønn og type bustadstrøk/grunnkrins. 3. november 1990 . . . . .	38
28. Privathushald. Utvalde kjenneteikn for bustadstandard, og disponering av personbil. Bustadstrøk/grunnkrins. 3. november 1990 . . . . .	39

Figur 1. Yrkesaktive 16 år og over, etter næring. Prosent. 1980 og 1990



Figur 2. Hovudtal for bustadstandard og disponering av bil. Prosent. 1980 og 1990





## 1. Formål

Hovudformålet med Folke- og bustadteljing 1990 (FoB90) er å gi eit bilete av befolkningen og levekåra i det norske samfunnet. Moderne folketeljingar legg stor vekt på å sjå opplysningar om bustader og butilhøve, sysselsetjing og yrke, utdannings- og inntektsforhold, arbeidsreiser mv. i samanheng.

Formålet med denne publikasjonen er å gi ei omtale av kvar kommune, og av område som er mindre enn ein kommune (delområde, krinsar, tettstader).

## 2. Opplegg og gjennomføring

### 2.1. Kva statistikken omfattar

FoB90 omfattar alle personar (også utanlandske statsborgarar) som var registrerte som busette i Noreg på teljingstidspunktet 3. november 1990, i samsvar med forskriftene om føring og ordning av folke-registra.

Bustadteljinga har med alle privatbustader der minst éin person var registrert som busett 3. november 1990.

Teljinga omfattar *ikkje* bustader der det ikkje budde folk eller der det budde nokon berre mellombels (t.d. ugifte personar som oppheldt seg utanom foreldrehimen på grunn av skolegang). Det er heller ikkje henta inn opplysningar om bustaden for dei som oppheldt seg i aldersheimar, pleieheimar, barneheimar og andre fellesinstitusjonar og får stell og tilsyn der.

Eininga *hus* er ikkje med i teljinga, men det blir gitt nokre opplysningar om det huset som bustaden ligg i.

### 2.2. Grunnlag for statistikken

I kommunar med færre enn 6 000 innbyggjarar fekk alle personar som var fødte i 1974 eller tidlegare, eit personskjema. Den eldste i kvar familie fekk i tillegg eit bustadskjema.

Svara på spørsmåla på desse utgjer dei fleste opplysningane i folke- og bustadteljinga. Dei andre oppgåvene kjem frå ulike statistiske og administrative register. Dei viktigaste registerkjennemerka er kjønn, alder og andre demografiske kjennemerke og utdanning.

I kommunar med 6 000 eller fleire innbyggjarar er det henta inn opplysningar på skjema berre frå eit utval av befolkningen 16 år og over. Teljingsopplegget i utvalskommunane blir omtala i hefta for dei respektive kommunane, og i det informasjonsheftet som er nemnt.

Det er laga eit eige informasjonshefte som m.a. gjer greie for bakgrunn, metode, fagleg innhald og opplegg for bearbeiding av teljinga. Heftet kan ein få ved å vende seg til SSB, Folketeljingskontoret.

### 2.3. Datainnsamling

Folketeljingskjema blei sende i posten direkte til kvar einskild oppgåvegivar. Namn og adresse frå Det sentrale personregister (DSP) blei førde på i førehand.

Alle oppgåvegivarane fekk eit personskjema med rettleiing. I tillegg fekk den eldste i kvar familie eit bustadskjema og ein svarkonvolutt.

Utfylte skjema frå alle oppgåvegivarane i leilegheita/bustaden blei sende samla tilbake i svarkonvolutten. Der det budde fleire familiar i same bustad, blei det berre brukt éin svarkonvolutt og berre eitt bustadskjema blei utfylt. Innsamlingsmetoden gav derfor grunnlag for å gruppere personar til hushald (sjå nedanfor).

Personar som ikkje hadde sendt inn folketeljingskjema til rett tid, fekk tilsendt inntil to adresserte purringar.

## 3. Feilkjelder og uvisse resultat

Ved gjennomføring og bearbeiding av ei statistisk undersøking vil det alltid kunne oppstå feil som kan gi utslag i resultatane.

Dei fleste feila oppstår vanlegvis under oppgåveinnhentinga og kjem av urette svar eller mangelfullt utfylte skjema. Ved bearbeiding kan det oppstå feil når opplysningane blir koda, i vårt tilfelle spesielt opplysningane om næring og yrke.

SSB har ikkje kontakta oppgåvegivarane dersom det vart funne feil eller manglar ved utfyllinga. Materialet har likevel gjennomgått omfattande maskinelle kontroll- og opprettingsrutinar. For kjennemerke med uoppgitt svar er det rekna ut eit mest mogleg sannsynleg svar på grunnlag av dei andre opplysningane personen har gitt og ut frå svara frå andre oppgåvegivarar.

Kontroll- og opprettingsrutinane vil bli nærare omtala i publikasjonen som dokumenterer FoB90-prosjektet. Publikasjonen vil bli gitt ut sist i 1992.

SSB gjennomfører ei kvalitetsundersøking i samband med folketeljinga. Undersøkinga tek sikte på å kontrollere kvaliteten av hushaldssamansetjinga i folketeljinga. Vidare skal ein vurdere eventuelle konsekvensar for statistikken av å nytte regelverket i folkeregisterlova som grunnlag for geografisk plassering av befolkningen. Ein ventar at resultatane vil liggje føre i 1992.

## 4. Einingar, geografiske nivå og kjennemerke

Når ikkje anna er nemnt, gjeld opplysningane situasjonen 3. november 1990.

### 4.1. Einingar

#### Person

Teljinga omfattar alle personar som etter folkeregistret er registrert som busett i Noreg på teljingsdagen 3. november 1990. Kven som skal reknast som busett og kvar dei skal ha adressa si, går fram av forskriftene om føring og ordning av folkeregistra.

#### Busette

Med busette meiner vi personar busette i privathushald. Talet på *busette i alt* vil derfor vere mindre enn talet på *personar i alt* i kommunen (folkemengd).

#### Barn

I tabellane 19-21 og 23-24 omfattar omgrepet *Barn* ugifte heimebuande barn under 18 år som er registrerte busette i familien til minst ein av foreldra eller andre føresette. Eldre barn som bur i heimen, er ikkje rekna som barn etter denne definisjonen.

#### Par (ektepar og sambuarpar)

Som *Par* blir rekna gifte par og sambuarpar.

Gifte par er ektepar som er registrerte busette i same privatbustad, aldersheim, pleieheim e.l.

Sambuarpar er personar som lever saman i ekteskapsliknande forhold utan å ha inngått formelt ekteskap.

Begge personane i eit par må vere registrerte som busette på same adressa.

## Familie

Som familie reknar vi:

- ektepar og eventuelle ugifte heimebuande barn utan omsyn til alderen på barnet
- mor/far med ugifte heimebuande barn utan omsyn til alderen på barnet
- kvar enkelt person som ikkje høyrer med i gruppane over (einsleg)

Eit familienummer er eitt av kjennemerka for kvar person i Det sentrale personregister. Grupperinga til familie i teljinga er gjort med utgangspunkt i dette familienummeret.

Alle i ein familie i teljinga må vere registrerte busette på same adressa (same kommune og poststad), og dei kan berre inngå i eitt hushald. Personar, t.d. ektefellar, som etter denne regelen er plasserte på kvar sin stad, er ikkje grupperte til same familie i teljinga, sjølv om dei har likt familienummer i Det sentrale personregister.

Barn som har gått ut av familien fordi dei har fått egne barn, har meldt flytting og/eller inngått ekteskap, blir aldri rekna til foreldra sin familie på eit seinare tidspunkt. Når t.d. eit ektepar bur saman med eit skilt barn, utgjer ektefellane og barnet kvar sin familie.

Ein familie kan aldri bestå av meir enn to generasjonar.

Ugifte sysken som bur saman i ein bustad der ingen av foreldra er busette, blir rekna som kvar sin éinpersonfamilie.

Personar med ukjend bustad eller familienummer blir rekna som einslege (éinpersonfamiliar).

I eit sambuarpar utgjer kvar sambuar sin eigen familie saman med egne barn. Felles barn er med i familien til éin av foreldra.

#### Hushald

Til same hushald er rekna personar som er registrerte busette i same bustad. Slike hushald blir kalla *bustadhushald*. Eit hushald kan vere samansett av ein eller fleire familiar. Grupperinga av personar til bustadhushald er hovudsakleg gjort ut frå innsendingsmåten (felles retur) og opplysningar gitt i teljings skjemaet. Sjølv om Det sentrale personregister ikkje gir oversikt over kven som bur saman i kvar einskild bustad, er adresseopplysningane i registeret nytta som eit supplement i arbeidet med å konstruere hushaldet.

I teljinga blir det skilt mellom privat- og felleshushald.

Grappa *Privathushald* omfattar personar som er registrerte som busette i same privatbustad. Sidan alle opplysningane om hushald i teljinga er knytt til denne typen, er talet på hushald i alt derfor lik talet på privathushald.

Til *Felleshushald* er rekna slike som er registrerte busette i aldersheimar, pleieheimar, barneheimar o.l., og som får stell og tilsyn der. Tilsette som er busette i/ved felleshushaldet, er alltid rekna som busette i privathushald. Det same gjeld militært personell som er registrerte busette i forlegningen.

Folketeljinga gir ikkje statistikk over felleshushald. Det er hovudsakleg fordi personar som oppheld seg på institusjon, men som er registrerte busette i heimen, tilhører privathushaldet dei er registrerte i. Ein statistikk på dette grunnlaget ville derfor gi eit misvisande bilete.

### **Bustad (leilegheit)**

Ein bustad er eitt eller fleire rom som er bygde eller ombygde til heilårs privatbustad for ein eller fleire personar. Det må vere tilgjenge til rommet/romma utan at ein må gå gjennom ein annan bustad. For å gjere det enkelt blir det i tabellane brukt nemninga bustad i staden for privatbustad.

Ein bustad er t.d. rekkjehuseilegheit, leilegheit i tomannsbustad, leilegheit i leigegard, blokkleilegheit og hybelleilegheit. Einebustad er også leilegheit.

Ein hybel i privathus er ein bustad dersom han har eigen inngang. I hybelhus er kvar hybel rekna som eigen bustad, også der rom som t.d. kjøkken og bad er felles. Leilegheiter og hyblar som blir disponerte av privathushald i sjukehus, institusjonar, militærforlegningar o.l., er alltid rekna som eigen bustad.

I somme tilfelle kan ein bustad omfatte meir enn ei leilegheit. Det gjeld når personar i same familie (t.d. ugifte barn) bur i eiga leilegheit (t.d. hybelleilegheit) på same adressa som resten av familien. I slike tilfelle omfattar bustaden alle leilegheitene som familiemedlemmane brukar.

Fordi omgrepet bustadhushald blir brukt, blir talet på bustader det same som talet på privathushald i teljinga.

Det er ikkje innhenta oppgåver for bustader der ingen er registrert busett (sjå avsnitt 2.1).

Hus er ikkje eiga eining i teljinga, men bustadkjennemerka omfattar nokre opplysningar om huset som bustaden ligg i.

## **4.2. Geografiske nivå**

### **Grunnkrins, delområde**

Grunnkrinsane er utforma slik at dei skal vere stabile over ein rimeleg tidsperiode. Ein grunnkrins er eit samanhengande geografisk område, og har mest mogleg einsarta natur, næringsgrunnlag, kommunikasjonsforhold og busetnad. Folkemengd og areal bør ikkje variere for sterkt. Visse variasjonar i befolkningsgrunnlaget finst likevel - ein krins i spreittbygde strøk kan ha under 100 innbyggjarar, medan dei tettast utbygde byområda kan ha over 1 000.

Fordi krinsen skal vere stabil, er han ikkje knytta opp til tettstadsavgrensinga. Ein krins kan derfor innehalde både tett og spreitt busetnad.

Det er ikkje stilt krav om at grunnkrinsgrensene skal falle saman med grensene for kyrkjjesokn, skole- eller valkrinsar.

Landet er delt inn i om lag 13 600 grunnkrinsar.

Grunnkrinsane er grupperte saman til *delområde* (bydelar/bygdslag). I eit delområde er det vanlegvis 1 000 - 3 000 personar i spreittbygde strøk og 3 000 - 5 000 i tettbygde. I alt er det om lag 1 550 delområde i landet.

Alle adressene i landet er gitt kodar for grunnkrins og delområde. Kodane er ein del av datagrunnlaget i Det sentrale personregister. Grunnkrinsinndelinga i FoB90 kan samanliknast med FoB80. I visse tilfelle (ved krinsdelingar i perioden) må samanlikninga skje med utgangspunkt i grupper av 1990-krinsar.

Kart over grunnkrinsar og delområde er med som vedlegg til heftet.

### **Kommune**

Vi går ut i frå at kvar einskild person i teljinga har bustaden sin i den kommunen og den bustaden der vedkommande var registrert som busett i Folkeregistret 3. november 1990.

Hovudregelen er at ein person skal registrerast som busett der han eller ho tar døgnkvila si. Dei viktigaste unntaka frå denne hovudregelen gjeld:

- Ugifte personar som pga. studier, skolegang eller verneplikts-/sivilteneste oppheld seg utanom foreldra/forsørgjaren sin bustad. Dei skal vere registrerte i foreldra/forsørgjaren sin bustad.
- Gifte personar som det meste av tida må bu borte frå heimen pga. arbeid, studier, verneplikts-/sivilteneste (t.d. yrkesaktive som er vekependlarar). Dei skal vere registrerte i ektefellen sin felles bustad.
- Personar som er innlagde på sjukehus eller sette inn i fengsel, arbeidsanstalt e.l. Dei skal vere registrerte der dei var busette før dei blei innlagde/innsette.

Personar som ikkje kan knytast til ein bestemt bustad, blir rekna til gruppa *Utan fast opphaldsstad*. Dei er rekna med i den kommunen der dei sist hadde fast bustad.

Det er ikkje innhenta opplysningar om mellombels bustad. Folketeljninga gir derfor ikkje oppgåver over den eksisterande befolkningen.

### Tettstad

For at ei hussamling skal reknast som tettstad, må det bu minst 200 personar der, og avstanden mellom husa må normalt ikkje overstige 50 meter. Det er tillate med avvik etter skjøn for område som ikkje skal eller kan bli busette. Dette kan t.d. vere parkar, idrettsanlegg, industriområde, eller naturlege hindringar som elvar eller dyrkbare område. Hussamlingane som naturleg hører med til tettstaden, blir tekne med i ein avstand på 400 meter frå tettstadkjernen.

Tettstadsavgrensinga er uavhengig av grunnkrinsinndelinga, og kan også gå på tvers av kommuneinndelinga.

Kart over tettstadene i kommunen er med som vedlegg til heftet.

Tal for kvar einskild tettstad er gitt i tabellane 26-28, under *Tettbygde strøk*.

## 4.3. Kjennermerke

### 4.3.1. Personkjennermerke

#### Alder

I fordelinga etter alder er kvar person gruppert etter alder pr. 31. desember 1990. (Alder = 1990 minus fødselsår.)

### Arbeidsreiser - generelt

Arbeidsreiseopplysningane omfattar oppmøteplass, talet på arbeidsreiser, reisetid og reisemåte (sjå dette). Kjennermerka gjeld personar 16 år og over som *utførte* inntektsgivande arbeid i teljingsveka frå 27. oktober til 2. november 1990 og som hadde ein *fast* oppmøteplass. Arbeidsreiseopplysningane gjeld reisa frå heimstaden (registrert bustad) til arbeidsstaden.

Det blei lagt spesiell vekt på utforminga av arbeidsreisespørsmåla. Både i spørsmålsteksten og rettleiinga blei det forklart at *heimstaden* er den bustadadressa som vedkommande var registrert som busett på i Folkeregisteret 3. november 1990.

### Arbeidsreiser - talet på

Talet på arbeidsreiser er dei gongene oppgavegivaren reiste *frå* heimstaden *til* arbeidsstaden (éin veg) i teljingsveka. Med *Heimstad* meiner vi alltid den bustadadressa som vedkommande er registrert busett på. For personar som budde mellombels på t.d. hybel eller brakke denne veka, er reisa mellom hybelen/brakka og arbeidsstad ikkje teken med. Personar som arbeidde i heimen (t.d. bønder) er grupperte til *reiste ikkje*. Det same gjeld personar som ikkje var på heimstaden i teljingsveka.

### Arbeidstid

Teljninga har opplysningar om arbeidstid både i året (12-månadersperioden), og i teljingsveka frå 27. oktober til 2. november 1990. For veka er det dessutan eit skilje mellom vanleg/avtala og faktisk arbeidstid.

### Arbeidstid i året

I FoB90 er årleg arbeidstid det samla talet på heile månader som vedkommande hadde arbeid, heiltid og/eller deltid, i alle arbeidsforhold. Som heiltid er rekna samla arbeidstid på 30 timar eller meir i veka, noe som svarar til 120 timar eller meir over ein 4-vekersperiode. Fråvære er ikkje trekt frå. Summen av månader med heiltids- og deltidsarbeid kan høgst vere 12.

### Arbeidstid i veka (vanleg/avtala)

Den avtala arbeidstida i veka er gitt i timeverk og viser det timetalet den yrkesaktive har avtale om. For yrkesaktive som ikkje hadde inngått avtale om ei bestemt arbeidstid, gjeld oppgåva den gjennomsnittlege arbeidstida. Det same gjeld for personar med

varierende arbeidstid eller for dei som har skiftarbeid kombinert med friperiodar. Faste førebuingar ut over ordinær arbeidstid er inkludert (lærarar). Arbeidstid i fleire arbeidsforhold skulle summerast. Betalt fråvære er ikkje trekt frå, medan tilfeldig meirarbeid (sesongvariasjonar, overtid) derimot ikkje er lagt til.

### Arbeidstid i veka (utført)

Faktisk utført arbeidstid er oppgitt i timeverk. Overtid og anna ekstraarbeid er rekna med, men omgrepet omfattar ikkje fråvære på grunn av sjukdom, ferie, permisjon med lønn o.l. Personar som ikkje var på arbeid i teljingsveka, t.d. på grunn av skift- eller turnusfridagar, utførte ikkje inntektsgivande arbeid denne veka.

### Bustad

Sjå *Kommune* i avsnitt 4.2.

### Bustadstrøk (tettbygd - spreittbygd)

Sjå *Tettstad* i avsnitt 4.2.

### Ekteskapeleg status

Det er brukt fire hovudgrupperingar etter ekteskapeleg status, nemleg ugifte, gifte, enkjer/enkjemenn og separerte/skilde. Ekteskapeleg status omtalar den formelle situasjonen, ikkje faktiske samlivsforhold (sambuarar).

### Familietype

Under omtalen av eininga *familie* (avsnitt 4.1 ovanfor) er det gjort greie for kven som skal reknast til same familie. På grunnlag av kva for personar som inngår i familien og kva for ekteskapeleg status dei har, blir familiane inndelte i typar, slik:

Einsleg	einpersonfamilie.
Ektepar utan barn	familien inneheld eit ektepar, men ingen ugifte, heimebuande barn.
Ektepar med barn	familien inneheld eit ektepar, og paret sine ugifte, heimebuande barn utan omsyn til alder.
Mor/far med barn	familien inneheld mor eller far og deira ugifte, heimebuande barn utan omsyn til alderen på barnet/barna.

Familietyper baserer seg på den formelle ekteskapelege statusen til personane i familien. I eit sambuarpar utgjer kvar einskild sambuar derfor sin eigen familie.

### Heiltid/deltid

Ein person kjem i gruppa heiltidsarbeid når summen av avtala/vanleg arbeidstid i alle arbeidsforhold er 30 timar eller meir i veka (120 timar eller meir over ein 4-vekersperiode).

### Næring

Yrkesaktive personar 16 år og over er grupperte etter næring ut frå opplysningar om 12-månadersperioden. Kjennemerket er knytta til det arbeidsforholdet som hadde vara lengst. Det er ikkje innhenta særskilte oppgåver om næring for teljingsveka frå 27. oktober til 2. november.

Næringsgrupperinga er gjord etter 1983-utgåva av Standard for næringsgruppering (Standardar for norsk statistikk 2). Standarden er eit fem-sifra pyramidisk system der kvart siffer viser eit grupperingsnivå.

FoB80 blei gruppert etter den førre utgåva av næringsstandarden (utgitt i 1978). Dei viktigaste endringane frå denne utgåva finn vi under Detaljhandel. Standardendringane har ingenting å seie for jamføringane med siste teljing for næring på 1-siffernivå.

Næringsgrupperinga kan etter mindre modifikasjonar på tabellnivå samanliknast med International Standard Industrial Classification of all Economic Activities (ISIC) frå 1968.

FN vedtok ein ny versjon av ISIC i 1989. Den nye versjonen vil etter kvart bli innarbeidd i næringsstandarden i dei fleste landa i Europa. Når den nye standarden blir innført i Noreg, vil folketeljingsmaterialet få næringskodar etter ISIC -89 i tillegg til dei noverande.

### Oppmøteplass på arbeid

Oppmøteplassen er den staden der oppgavegivaren møtte fram då arbeidsdagen tok til. Grupperingskriterium er kommune. Personar som møtte på ulike stader, var til sjøs e.l. har ikkje fast oppmøteplass.

### Reisemåte til arbeidet

Reisemåten gjeld dei transportmidla vedkommande til vanleg brukte på arbeidsreisa (éin veg).

### Reisetid til arbeidet

Reisetida er den tida det tek å kome *frå* heimstaden (registrert bustadadresse) *til* arbeidsstaden (éin veg). I reisetida er gongtid og ventetid under reisa rekna med. Det same gjeld faste gjeremål, t.d. å bringe barn

til barnehage. Tilfeldige gjeremål og forseiningar blir ikkje rekna med.

For pendlarar som budde mellombels utanom heimen (hybelen, brakka) blir reisetida rekna frå heimstaden og fram til arbeidsstaden.

### Spreittbygd/tettbygd strøk

Sjå *Tettstad* i avsnitt 4.2.

### Utdanning

Utdanningsopplysningane i publikasjonen er henta frå datafil over høgste utdanning blant befolkningen pr. 1. oktober 1989, såkalla omkoda utgåve (grupperinga av grunnleggjande fagutdanning - også den som blei fullført før skoleåret 1972/73 - byggjer på 9-årig grunnskole og er plassert på klassetrinn 10, nivå 3). Folketeljingsmaterialet vil bli oppdatert med utdanningsopplysningar pr. 1. oktober 1990 så snart denne årgangen ligg føre.

Opplysningane om utdanning fullført i utlandet etter 1. november 1980 er mangelfulle i data-materialet. Dette gjeld spesielt for dei som er fødte utomlands. SSB gjennomfører derfor ei eiga undersøking i 1991 om utdanning blant innvandrarane. Resultata frå undersøkinga er ikkje med i denne publikasjonen, men vil seinare gå inn i teljingsmaterialet.

Frå og med 1987 blir det i all utdanningsstatistikk frå SSB brukt seks-sifra utdanningskodar, etter Standard for utdanningsgruppering - Revidert 1989 (Standardar for norsk statistikk 7). Standarden er bygd opp som eit pyramidisk klassifikasjonssystem. Utdanninga er først ordna i grove grupper etter (samla) tid ved normal studieprogresjon. Gruppene blir kalla *utdanningsnivå*. Innanfor kvart nivå er utdanningane delte opp etter *fagfelt* og *faggrupper*. Ein del utdanningar som tidlegare var plasserte på for lågt nivå, har skifta nivå ved overgangen til revidert standard. Dei største gruppene er ingeniør- og helsefagutdanningar.

Resultata frå utdanningsstatistikken blir no presenterte etter omkoda utdanningskode (sjå ovanfor), medan folketeljinga i 1980 er basert på ein versjon av den gamle standarden som ikkje er omkoda. Derfor kan ikkje resultata frå dei to teljingane samanliknast. SSB kan lage statistikk som kan samanliknast på *grovt* nivå (grupper av utdanningsnivå) ved å dele inn FoB80 etter ny standard og kode om all grunnleggjande fagutdanning til 9 år. Slik statistikk må utførast som betalt oppdrag.

### Yrke

Yrkesaktive personar 16 år og over er grupperte etter yrke ut frå opplysningar om 12-månadersperioden. Kjennemerket er knytt til det arbeidsforholdet som tok lengst tid. Det er ikkje innhenta særskilte oppgaver om yrke for teljingsveka frå 27. oktober til 2. november.

Grunnlaget for yrkesgrupperinga er Standard for yrkesgruppering i offentleg norsk statistikk (utgitt av Arbeidsdirektoratet i 1965). Standarden blir ofte omtala som NYK (Nordisk yrkesklassifisering). Til folketeljinga i 1980 blei standarden ajourført av SSB ved at nye yrkestitlar blei plasserte inn på riktig stad i systemet, ein del yrkesgrupper blei slått saman og andre blei splitta i fleire grupper. Etter 1980 har SSB halde fram med ajourføring med nye yrkesnemningar.

Yrke i folketeljinga er koda med tre av dei i alt fem sifra som standarden har.

Yrke er koda på same måten og etter same standarden både i FoB80 og FoB90, slik at det er mogleg å samanlikne yrkesstatistikken mellom dei to teljingane.

NYK og dermed teljinga kan berre til ein viss grad samanliknast med den nyaste (1988) utgåva av International Standard Classification of Occupations (ISCO). Derimot er det godt samsvar med førre ISCO (1958, revidert i 1968). Det er denne versjonen som pr. 1990 blir brukt i dei fleste europeiske landa.

### Yrkesaktivitet

I FoB90 er det innhenta oppgaver om yrkesaktiviteten både for dei siste 12 månadene (3. november 1989 til 2. november 1990) og for den siste veka før teljings-tidspunktet (27. oktober - 2. november 1990).

Som yrkesaktive blir rekna personar 16 år og over som *hadde* inntektsgivande arbeid i minst 100 timar i 12-månadersperioden. Inntektsgivande arbeid er alt arbeid som blir utført mot betaling i form av lønn, inntekt av eiga verksemd, provisjon, honorar o.l. Deltidsarbeid, vikararbeid, barnepass, feriejobbar o.l. er også med. Det same gjeld sjukefråvære, ferie, permisjon med lønn o.l. Ved folketeljinga i 1980 skulle slikt fråvære ikkje reknast med. Arbeid som familiemedlemmer utan fast lønn i familiebedrift (t.d. butikk, gardsbruk) og verneplikts-/sivilteneste blir også rekna som yrkesaktivitet.

Dei som var yrkesaktive i 12-månadersperioden svarte også på om dei *hadde* inntektsgivande arbeid som varte minst 1 time i veka 27. oktober til 2. november 1990. Ved folketeljinga i 1980 måtte ein

ha utført arbeid som vara minst ein time for å bli rekna som yrkesaktiv i veka. Teljingane i 1980 og 1990 kan samanliknast fordi FoB90 også kan fordele dei yrkesaktive etter utført arbeidstid i veka.

### Yrkesstatus

Yrkesaktive personar 16 år og over er grupperte etter yrkesstatus ut frå arbeidsforholdet dei oppgav for 12-månadersperioden. Det er ikkje innhenta særskilte oppgåver om yrkesstatus for teljingsuka frå 27. oktober til 2. november.

Personar (også medeigarar) som arbeidde i firma organiserte som aksjeselskap, andelslag eller andre selskapsformer med avgrensa ansvar, er alltid rekna som tilsette.

Ein person er rekna som sjølvstendig dersom vedkommande dreiv verksemd aleine for eiga rekning eller saman med andre med uavgrensa ansvar (t.d. i ansvarleg selskap).

Gruppa *Familiemedlem utan fast lønn i familiebedrift* omfattar personar som arbeidde i familieverksemd utan fast lønn, og som verken var eigar eller medeigar i verksemda. Eit familiemedlem utan fast lønn kan likevel ha lønn for arbeidet i form av kost og losji, del av overskott e.l.

Der ektefellar arbeidde i felles verksemd (t.d. gardsbruk) som ikkje var organisert som aksjeselskap e.l., er den eine ektefellen rekna som sjølvstendig og den andre som familiemedlem utan fast lønn, med mindre begge ektefellane var registrerte som eigarar av verksemda.

### 4.3.2. Bustadkjennemerke

Bustadkjennemerka gjeld berre for privatbustader og personar i privathushald.

#### Areal

Arealet av bustaden er det samla arealet av rom på 6 m<sup>2</sup> eller meir som blir brukte til bustadformål. I tillegg er også entré, gangar, trapperom, vaskerom o.l. med i arealet.

#### Busette pr. bustad

Busette pr. bustad er lik talet på busette i privatbustader dividert med talet på bustader i alt.

#### Byggjeår

Byggjeåret er det året da minst halvparten av bu-

stadene i huset var ferdig til innflytting. For hus som er ombygde, er det opprinnelege byggjeåret oppgitt.

### Eige-/leigeform

Som *eigarar* er også rekna personar som har burett ved å eige ein aksje eller ein part.

Som *leige for eit avgrensa tidsrom* er rekna leigeavtaler som går til ein bestemt dato, også framleige. Bustader stilte til disposisjon gjennom arbeidsforhold for ein avgrensa tidsperiode er derimot rekna med blant *tenestebustader*.

Leige av bustaden på *Andre vilkår* gjeld t.d. ved leigekontrakt med heimel i husleigelova, munnleg leigeavtale eller kåravtale. Obligasjonsleilegheiter og trygdeleilegheiter er også tekne med her.

### Etasjeplassering

Etasjeplasseringa viser i kva for ein etasje bustaden har rom til bustadformål. For bustader som går over fleire plan, er alle etasjane oppgitt.

### Hustype

Ein *einebustad* ligg fritt med minst ein halv meter til andre hus. Han kan også innehalde ei hybelleilegheit, og eitt eller fleire rom kan vere i bruk som hybel.

*Våningshus knytt til gardsdrift* omfattar alle typar bustadhus på gardsbruket.

Eit *hus i kjede* (også *einebustad i kjede*) er bunde saman med eit anna hus ved bu, garasje/carport, svalgang e.l.

I eit *terrassehus* er leilegheitene bygde saman i ei skråning der fleire av leilegheitene har terrasse på heile eller delar av taket til leilegheita under.

*Terrasseblokk* er rekna som blokk og ikkje som terrassehus.

*Anna bustadbygg med mindre enn tre etasjar* omfattar til dømes firemannsbustad, *einebustad* med mindre enn ein halv meter mellom husa o.l.

Leilegheita ligg i eit *forretningsbygg* eller i eit *bygg for felleshushald* dersom mindre enn halvparten av golvarealet i huset blir brukt til privatbustad.

I nokre tabellar er hus i kjede, terrassehus og anna bustadbygg med mindre enn tre etasjar slått saman og kalla *småhus*.

### Kjøkken

Kjøkkenet er den delen av bustaden der det er installert utstyr til matlaginga. Kjøkkenet kan vere eit eige rom, men treng ikkje å vere det (opne løysingar).

Dersom fleire bustader har felles kjøkken, t.d. hyblar i eit hybelbygg, er alle bustadene rekna å vere utan kjøkken.

I storleiken på kjøkkenet er også golvplassen til benker og skap rekna med.

### **Kjelde til oppvarming**

I FoB90 er alle kjelder til oppvarming i bustaden tekne med, medan det ved siste teljing berre var den viktigaste som blei registrert.

### **Plan i bustaden**

Bustaden seier vi ligg på eitt plan dersom kjøkken, bad/dusj, wc og minst eitt bustadrom er i same etasje utan trapper mellom.

### **Tilgjenge**

Som eit mål for korleis ein kan ta seg fram til bustaden, er det nytta ei inndeling etter plan i bustaden, etasjeplassering i bustaden og om huset har heis.

### **Rom - talet på**

I talet på rom er med bustadrom på 6 m<sup>2</sup> eller meir som kan nyttast året rundt. Kjøkken, bad, wc, vaske-rom, gang o.l. er ikkje med, og heller ikkje rom som berre blir nytta til næringsverksemd.

### **Rom pr. bustad**

er summen av alle rom dividert med talet på bustader. I FoB90 er det ikkje innhenta spesifiserte oppgåver over talet på rom i bustader med ni eller fleire rom. I oppgåvene for *rom i alt* er tala på rom i bustaden med ni eller fleire rom derfor rekna ut frå eit gjennomsnittstal. Data frå Buforholdsundersøkinga 1988 er brukt som berekningsgrunnlag.

## **4.3.3. Hushaldskjennemerke**

Hushaldskjennemerka gjeld for privathushald og personar registrerte som busette i privathushald.

### **Avfallssortering (kjeldesortering)**

Oppgåvene over avfallssorteringa viser eit utval avfallstypar som blir sorterte ut frå hushaldsavfallet og leverte/henta etter at dei er sorterte ut. Kvant hushald kunne krysse av for fleire typar utsortert avfall. Nokre hushald sorterer fleire typar avfall. Derfor blir summen av hushald etter avfallstype større enn talet på hushald som sorterer avfall i alt.

### **Bil - talet på bilar i hushaldet**

Med å disponere bil meiner ein å eige/leige bil eller å ha høve til å bruke firmabil privat. Stasjonsvogn, kombinert bil eller varebil som blir brukt til privatkjøring, er også rekna med i talet på bilar.

### **Familiar - talet på familiar i hushaldet**

Sjå *Familie* i avsnitt 4.1 og *Familietype* i avsnitt 4.3.

### **Hushaldstype (talet på barn i hushaldet)**

I tabellane er hushalda delte inn i einperson- og fleirpersonhushald. Fleirpersonhushald er vidare delte inn i hushald med og utan barn.

Eininga *Barn* omfattar ugifte heimebuande barn under 18 år som er registrerte busette i familien til minst ein av foreldra eller andre føresette. Eldre barn som bur i heimen, er ikkje rekna inn i talet på barn i hushaldet. Hushald der alle dei heimebuande barna er 18 år eller eldre, blir derfor rekna til gruppa fleirpersonhushald utan barn.

### **Privat-/felleshushald**

Gruppa *Privathushald* omfattar alle personar som er registrerte som busette i same privatbustad.

Personar som er registrerte som busette i aldersheimar, pleieheimar, barneheimar o.l. og som får stell og tilsyn der, hører til *Felleshushald*. Det er ikkje innhenta hushalds- og bustadopplysningar for desse hushalda.



## 5. Merknader til tabellane

### Tabell 1

Tabell 1 tek sikte på å gje samanliknbare tal tilbake til 1875 etter kommuneinndelinga i 1990.

Over eit så langt tidsrom har det likevel funne stad så mange endringar i kommuneinndelinga at det for mange kommunar kan vere vanskeleg å gje samanliknbare tal for heile perioden.

I nokre tilfelle er endringane i kommuneinndelinga relativt store. Der har vi sett tala i parentes for å markere at folkemengda ikkje er eksakt, men er rekna ut av Norsk samfunnsvitenskapelig datatjeneste (NSD). Meir detaljert dokumentasjon får du ved å vende deg til NSD.

Austrheim blei eige herad i 1910, då Lindås herad blei delt i to herad - Lindås og Austrheim.

I 1947 blei Fedje skilt ut som eige herad frå Austrheim. I 1964 blei ein del av Austrheim (Straume krins med Fesøy) ført over til Radøy.

**Vernepliktige - konsekvensar for sysselsetjingstala**  
Oppgåver over dei vernepliktige og sivilt tenestepliktige er innhenta gjennom Forsvarets overkommando og Siviltenesteadministrasjonen. På grunn av rapporteringsrutinene har ikkje alle oppgåvene kome inn når kommunehefta blir publiserte.

Manglande oppgåver om verneplikts-/sivilteneste kan påvirke sysselsetjingstala for kommunen. For kommunen under eitt vil utslaga bli særsmå. Avviket vil bli størst for gruppa Menn 16 - 24 år.

Etter oppgåvene gitt i skjemaet, kan personane dette gjeld t.d. få for få arbeidsmånader i året, dei kan bli tildelte feil hovudnæring og -yrke, eller dei kan bli feilaktig grupperte som ikkje yrkesaktive.

Dei fullstendige oppgåvene om verneplikts- og sivilteneste vil bli innarbeidde i det endelege folketeljingsmaterialet.

Tabell 1. Folkemengd<sup>1</sup> ved folketeljningane 1875-1990, etter kommunegrensar pr. 3. november 1990

År	Folke- mengd	År	Folke- mengd	År	Folke- mengd	År	Folke- mengd
1875 ...	(1451)	1920 ...	(1935)	1960 ...	2083	1980 ...	2596
1900 ...	(1681)	1946 ...	(2304)	1970 ...	1838	1990 ...	2668

<sup>1</sup> Tal i parentes er rekna ut av NSD, sjå tekstdelen.

K j ø l d e: Folketeljningar, materiale i SSB og Norsk samfunnsvitenskapelig datatjeneste (NSD).

Tabell 2. Folkemengd etter kjønn, ekteskapeleg status og alder. 3. november 1990

Alder	I alt	Menn					Kvinner				
		I alt	Ugifte	Gifte	Enkje- menn	Separer- te og skilde	I alt	Ugifte	Gifte	Enkjer	Separer- te og skilde
I alt .....	2668	1387	715	590	32	50	1281	519	580	131	51
0 - 4 .....	160	77	77	-	-	-	83	83	-	-	-
5 - 9 .....	166	87	87	-	-	-	79	79	-	-	-
10 - 14 .....	212	104	104	-	-	-	108	108	-	-	-
15 - 19 .....	238	139	139	-	-	-	99	98	1	-	-
20 - 24 .....	236	130	123	7	-	-	106	90	16	-	-
25 - 29 .....	161	96	70	24	-	2	65	21	41	-	3
30 - 34 .....	166	83	26	48	-	9	83	7	64	-	12
35 - 39 .....	183	93	18	72	-	3	90	7	80	1	2
40 - 44 .....	226	122	17	96	-	9	104	5	91	2	6
45 - 49 .....	189	97	7	81	1	8	92	2	75	1	14
50 - 54 .....	135	78	9	62	1	6	57	2	46	2	7
55 - 59 .....	109	61	12	42	-	7	48	2	35	8	3
60 - 64 .....	84	48	6	38	-	4	36	2	24	9	1
65 - 69 .....	100	43	8	29	5	1	57	1	39	17	-
70 - 74 .....	100	41	2	35	4	-	59	5	28	25	1
75 - 79 .....	94	45	9	28	7	1	49	1	23	24	1
80 - 84 .....	68	29	1	20	8	-	39	2	12	24	1
85 - 89 .....	30	10	-	7	3	-	20	3	5	12	-
90 - .....	11	4	-	1	3	-	7	1	-	6	-
0 - 6 .....	220	110	110	-	-	-	110	110	-	-	-
7 - 12 .....	214	107	107	-	-	-	107	107	-	-	-
13 - 15 .....	151	75	75	-	-	-	76	76	-	-	-
16 - 19 .....	191	115	115	-	-	-	76	75	1	-	-
20 - 44 .....	972	524	254	247	-	23	448	130	292	3	23
45 - 66 .....	549	298	35	235	3	25	251	8	193	25	25
67 - .....	371	158	19	108	29	2	213	13	94	103	3
16 - 24 .....	427	245	238	7	-	-	182	165	17	-	-
25 - 39 .....	510	272	114	144	-	14	238	35	185	1	17
40 - 66 .....	775	420	52	331	3	34	355	13	284	27	31

Tabell 3. Hovudtal for utdanning. Personar 16-66 år etter yrkesaktivitet, arbeidstid i året, kjønn og utdanning<sup>1</sup>.  
 3. november 1989 - 2. november 1990

Kjønn og høgste utdanning	I alt	Ikkje yrkesaktive	Yrkesaktive					
			I alt	Heiltid		Deltid		Både heiltid og deltid i året
				Heile året	Delar av året	Heile året	Delar av året	
I alt	1712	440	1272	754	239	142	88	49
<b>Menn</b>								
I alt	937	193	744	543	145	17	22	17
Barne- og ungdomsskolenivå, 1-9 år i alt	232	87	145	99	30	6	7	3
Folkeskoleutdanning	74	35	39	27	7	2	1	2
9-årig ungdomsskole	115	46	69	40	18	4	6	1
Ungdomsskolenivå elles	43	6	37	32	5	-	-	-
Gymnasnivå I, 10 år, i alt	204	44	160	108	36	4	9	3
Allment fagfelt	21	2	19	15	2	1	1	-
Industri, handverk og teknikk	122	30	92	55	27	2	5	3
Samferdsel	6	1	5	2	3	-	-	-
Helsevern	-	-	-	-	-	-	-	-
Jordbruk, skogbruk og fiske	10	1	9	5	2	1	1	-
Gymnasnivå I elles	45	10	35	31	2	-	2	-
Gymnasnivå II, 11 - 12 år, i alt	333	43	290	217	53	6	5	9
Allment fagfelt	42	8	34	15	12	2	-	5
Administrasjon og økonomi	10	2	8	5	1	1	-	1
Industri, handverk og teknikk	204	21	183	143	31	3	4	2
Samferdsel	52	7	45	38	6	-	-	1
Helsevern	-	-	-	-	-	-	-	-
Jordbruk, skogbruk og fiske	11	1	10	7	3	-	-	-
Tenesteyting og forsvar	13	3	10	9	-	-	1	-
Gymnasnivå II elles	1	1	-	-	-	-	-	-
Universitets- og høgskolenivå I, 13 - 14 år, i alt	87	9	78	60	15	1	1	1
Undervisning	4	-	4	4	-	-	-	-
Administrasjon, økonomi, samfunnsvitskap og jus	11	-	11	7	4	-	-	-
Naturvitskap og teknikk	22	1	21	19	2	-	-	-
Helsevern	-	-	-	-	-	-	-	-
Universitets- og høgskolenivå I elles	50	8	42	30	9	1	1	1
Universitets- og høgskolenivå II, III og forskarnivå, over 14 år, i alt	48	2	46	44	2	-	-	-
Undervisning	16	-	16	15	1	-	-	-
Administrasjon, økonomi, samfunnsvitskap og jus	2	-	2	2	-	-	-	-
Naturvitskap og teknikk	19	2	17	16	1	-	-	-
Universitets- og høgskolenivå II, III og forskarnivå elles	11	-	11	11	-	-	-	-
Uoppgitt, inga utdanning og utdanning på førskolenivå	33	8	25	15	9	-	-	1
<b>Kvinner</b>								
I alt	775	247	528	211	94	125	66	32
Barne- og ungdomsskolenivå, 1-9 år i alt	238	108	130	44	26	43	13	4
Folkeskoleutdanning	85	47	38	17	6	10	4	1
9-årig ungdomsskole	89	49	40	10	11	13	4	2
Ungdomsskolenivå elles	64	12	52	17	9	20	5	1
Gymnasnivå I, 10 år, i alt	275	84	191	82	20	52	28	9
Allment fagfelt	50	13	37	16	1	11	7	2
Industri, handverk og teknikk	29	8	21	10	6	-	3	2
Samferdsel	2	-	2	-	-	2	-	-
Helsevern	21	3	18	8	1	8	1	-
Jordbruk, skogbruk og fiske	1	1	-	-	-	-	-	-
Gymnasnivå I elles	172	59	113	48	12	31	17	5
Gymnasnivå II, 11 - 12 år, i alt	145	32	113	38	31	14	20	10
Allment fagfelt	65	12	53	13	17	2	14	7
Administrasjon og økonomi	24	4	20	9	4	6	1	-
Industri, handverk og teknikk	19	7	12	6	3	1	1	1
Samferdsel	7	2	5	2	1	-	1	1
Helsevern	10	2	8	-	2	3	2	1

<sup>1</sup> Høgste fullførte utdanning pr. 1. oktober 1990.

Tabell 3 (framh.). Hovudtal for utdanning. Personar 16-66 år etter yrkesaktivitet, arbeidstid i året, kjønn og utdanning<sup>1</sup>. 3. november 1989 - 2. november 1990

Kjønn og høgste utdanning	I alt	Ikkje yrkesaktive	Yrkesaktive					
			I alt	Heiltid		Deltid		Både heiltid og deltid i året
				Heile året	Delar av året	Heile året	Delar av året	
Gymnasnivå II, 11-12 år (framh.)								
Jordbruk, skogbruk og fiske	2	-	2	1	-	1	-	-
Tenesteyting og forsvar	14	3	11	6	3	1	1	-
Gymnasnivå II elles	4	2	2	1	1	-	-	-
Universitets- og høgskolenivå I, 13 - 14 år, i alt	51	12	39	16	7	12	1	3
Undervisning	6	1	5	3	-	2	-	-
Administrasjon, økonomi, samfunnsvitenskap og jus	19	6	13	5	3	2	1	2
Naturvitenskap og teknikk	2	-	2	1	-	1	-	-
Helsevern	13	-	13	4	2	6	-	1
Universitets- og høgskolenivå I elles	11	5	6	3	2	1	-	-
Universitets- og høgskolenivå II, III og forskarnivå, over 14 år, i alt	46	4	42	24	7	2	4	5
Undervisning	21	1	20	15	1	2	1	1
Administrasjon, økonomi, samfunnsvitenskap og jus	7	1	6	1	2	-	1	2
Naturvitenskap og teknikk	7	1	6	2	3	-	-	1
Universitets- og høgskolenivå II, III og forskarnivå elles	11	1	10	6	1	-	2	1
Uoppgitt, inga utdanning og utdanning på førskolenivå	20	7	13	7	3	2	-	1

<sup>1</sup> Sjå note 1, førre sida.

Tabell 4. Personar 16 år og over. Hovudtal for yrkesaktivitet i året 3. november 1989 - 2. november 1990

	I alt	Ikkje yrkesaktive	Yrkesaktive			Prosent yrkesaktive		
			I alt	Menn	Kvinner	I alt	Menn	Kvinner
I alt	2083	793	1290	754	536	61,9	68,9	54,3
<b>Alder</b>								
16-19	191	118	73	48	25	38,2	41,7	32,9
20-24	236	61	175	105	70	74,2	80,8	66,0
25-29	161	32	129	81	48	80,1	84,4	73,8
30-39	349	57	292	163	129	83,7	92,6	74,6
40-49	415	43	372	205	167	89,6	93,6	85,2
50-59	244	62	182	112	70	74,6	80,6	66,7
60-66	116	67	49	30	19	42,2	48,4	35,2
67-69	68	56	12	6	6	17,6	20,7	15,4
70-	303	297	6	4	2	2,0	3,1	1,1
<b>Ekteskapeleg status</b>								
Ugifte	649	237	412	287	125	63,5	67,8	55,3
Gifte	1170	376	794	425	369	67,9	72,0	63,6
Før gifte	264	180	84	42	42	31,8	51,2	23,1
<b>Familietype</b>								
Einslege	367	193	174	132	42	47,4	64,1	26,1
Ektepar utan ugifte barn	334	221	113	54	59	33,8	32,3	35,3
Ektepar med ugifte barn	1186	290	896	520	376	75,5	80,6	69,5
Mor/far med ugifte barn	196	89	107	48	59	54,6	62,3	49,6
<b>Utdanning</b>								
Barne- og ungdomsskolenivå	754	465	289	152	137	38,3	45,0	32,9
Gymnasnivå	1031	274	757	452	305	73,4	77,8	67,8
Universitets- og høgskolenivå	243	37	206	125	81	84,8	88,7	79,4
Uoppgitt, inga utdanning eller utdanning på førskolenivå	55	17	38	25	13	69,1	71,4	65,0

Tabell 5. Hovudtal for yrkesaktive i året 3. november 1989 - 2. november 1990

	I alt	Menn				Kvinner				Prosent
		I alt	16-24	25-66	67-	I alt	16-24	25-66	67-	
I alt	1290	754	153	591	10	536	95	433	8	100,0
<b>Næring</b>										
Jordbruk, skogbruk, fiske og fangst	54	47	8	32	7	7	-	7	-	4,2
Oljeutvinning og bergverksdrift	29	20	1	19	-	9	2	7	-	2,2
Industri	375	290	49	240	1	85	16	67	2	29,1
Kraft- og vassforsyning	3	3	-	3	-	-	-	-	-	0,2
Byggje- og anleggsverksemd	111	103	22	81	-	8	-	8	-	8,6
Varehandel, hotell- og restaurantverksemd	144	46	20	26	-	98	23	73	2	11,2
Transport, lagring, post og telekommunikasjonar	162	128	21	107	-	34	8	26	-	12,6
Bank- og finansieringsverksemd, forsikringsverksemd, eigedomsdrift og forretningsmessig tenesteyting	44	17	2	15	-	27	4	23	-	3,4
Offentleg, sosial og privat tenesteyting	368	100	30	68	2	268	42	222	4	28,5
<b>Yrkesfelt</b>										
Teknisk, vitenskapelig, humanistisk og kunstnarleg arbeid	234	96	4	92	-	138	19	117	2	18,1
Administrasjons- og forvaltningsarbeid, bedrifts- og organisasjonsleiing	43	32	1	31	-	11	1	10	-	3,3
Kontorarbeid	92	8	2	6	-	84	14	70	-	7,1
Handelsarbeid	90	28	14	14	-	62	14	47	1	7,0
Jordbruks-, skogbruks- og fiskearbeid	55	46	8	31	7	9	1	8	-	4,3
Gruve- og sprengingsarbeid m.m.	55	54	10	44	-	1	-	1	-	4,3
Transport- og kommunikasjonsarbeid	139	121	22	99	-	18	3	15	-	10,8
Industri-, byggje- og anleggsarbeid	345	304	67	236	1	41	8	31	2	26,7
Servicearbeid og militært arbeid	237	65	25	38	2	172	35	134	3	18,4
<b>Yrkesstatus</b>										
Tilsett	1180	671	147	521	3	509	94	407	8	91,5
Sjølvestendig	95	76	4	66	6	19	-	19	-	7,4
Familiemedlem utan fast lønn	15	7	2	4	1	8	1	7	-	1,2
<b>Arbeidstid i året<sup>1</sup></b>										
Berre heiltid, i alt	1004	694	122	566	6	310	61	244	5	77,8
Berre deltid, i alt	236	42	23	16	3	194	24	167	3	18,3
Både heiltid og deltid, i alt	50	18	8	9	1	32	10	22	-	3,9
<b>Yrkesaktiv i 12 månader</b>										
Heiltid	763	547	53	490	4	216	21	190	5	59,1
Deltid	145	18	10	7	1	127	7	118	2	11,2
Både heiltid og deltid i perioden	22	9	5	3	1	13	3	10	-	1,7
Heiltid 0-3 månader	12	3	2	1	-	9	2	7	-	0,9
Heiltid 4-6 månader	8	6	3	2	1	2	1	1	-	0,6
Heiltid 7-9 månader	1	-	-	-	-	1	-	1	-	0,1
Heiltid 10-11 månader	1	-	-	-	-	1	-	1	-	0,1
<b>Yrkesaktiv i 6-11 månader</b>										
Heiltid	121	74	25	48	1	47	14	33	-	9,4
Deltid	44	10	5	4	1	34	5	28	1	3,4
Både heiltid og deltid i perioden	21	7	3	4	-	14	6	8	-	1,6
<b>Yrkesaktiv i 1-5 månader</b>										
Heiltid	120	73	44	28	1	47	26	21	-	9,3
Deltid	47	14	8	5	1	33	12	21	-	3,6
Både heiltid og deltid i perioden	7	2	-	2	-	5	1	4	-	0,5
<b>Avtala arbeidstid i veka</b>										
Ikkje yrkesaktiv i veka	191	96	48	42	6	95	48	46	1	14,8
1- 9 timar	60	21	10	9	2	39	7	31	1	4,7
10-19 timar	79	13	5	8	-	66	1	63	2	6,1
20-29 timar	92	11	-	10	1	81	3	76	2	7,1
30-34 timar	133	76	10	66	-	57	7	50	-	10,3
35-39 timar	492	333	48	284	1	159	21	136	2	38,1
40 timar og over	243	204	32	172	-	39	8	31	-	18,8

<sup>1</sup> Heiltid er *samla* arbeidstid på 30 timar eller meir i veka (alle arbeidsforhold), noko som svarer til 120 timar eller meir over ein firevekersperiode.

Tabell 6. Yrkesaktive 16 år og over, etter alder og næring/yrkesfelt. 3. november 1989 - 2. november 1990

	I alt	Alder									Prosent av dei yrkesaktive
		16-19	20-24	25-29	30-39	40-49	50-59	60-66	67-69	70-	
I alt	1290	73	175	129	292	372	182	49	12	6	100,0
<b>Næring</b>											
Jordbruk	36	5	2	1	3	6	5	7	4	3	2,8
Skogbruk	3	-	-	-	1	1	1	-	-	-	0,2
Fiske og fangst	15	-	1	1	7	3	2	1	-	-	1,2
Oljeutvinning og bergverksdrift	29	-	3	4	9	13	-	-	-	-	2,2
Industri i alt	375	20	45	40	80	109	63	15	2	1	29,1
Næringsmiddel-, drikkevare- og tobakksindustri	54	3	6	8	12	9	10	5	1	-	4,2
Tekstil-, klesvare-, ler- og lervareindustri	-	-	-	-	-	-	-	-	-	-	-
Trevareindustri	1	-	-	-	1	-	-	-	-	-	0,1
Treforedling, grafisk industri og forlag	7	5	1	1	-	-	-	-	-	-	0,5
Kjemisk industri, mineral-, olje-, kol-, gummi- og plastindustri	227	7	27	20	51	76	41	5	-	-	17,6
Keramikk- og glasindustri	-	-	-	-	-	-	-	-	-	-	-
Metallindustri	-	-	-	-	-	-	-	-	-	-	-
Verkstadindustri	86	5	11	11	16	24	12	5	1	1	6,7
Industri elles	-	-	-	-	-	-	-	-	-	-	-
Kraft- og vassforsyning	3	-	-	1	1	-	1	-	-	-	0,2
Byggje- og anleggsverksemd	111	7	15	19	29	23	13	5	-	-	8,6
Varehandel	113	16	18	6	20	30	16	5	1	1	8,8
Hotell- og restaurantdrift	31	3	6	7	5	4	5	1	-	-	2,4
Landtransport	25	2	3	1	10	4	2	3	-	-	1,9
Sjøtransport	114	7	13	8	19	43	21	3	-	-	8,8
Transport elles, lagring, post og telekommunikasjonar	23	2	2	-	5	8	5	1	-	-	1,8
Bank- og finansieringsverksemd	17	1	1	1	7	5	2	-	-	-	1,3
Forsikringsverksemd, eigedomsdrift og forretningsmessig tenesteyting	27	1	3	6	5	7	5	-	-	-	2,1
Offentleg administrasjon, forsvar, politi og rettsvesen	54	1	19	5	11	12	3	2	1	-	4,2
Renovasjon og reingjering	14	3	1	1	4	2	3	-	-	-	1,1
Undervisning og forskningsverksemd	97	1	8	5	31	36	14	1	1	-	7,5
Helse- og sosialtenester	158	2	21	18	35	57	19	3	3	-	12,2
Kulturell tenesteyting, underhaldning og sport	9	-	3	2	1	1	1	1	-	-	0,7
Personleg tenesteyting	36	2	11	3	9	8	1	1	-	1	2,8
<b>Yrkesfelt</b>											
Teknisk, vitenskapelig, humanistisk og kunstnarleg arbeid	234	3	20	27	65	84	28	5	2	-	18,1
Administrasjons- og forvaltningsarbeid, bedrifts- og organisasjonsleiing i alt	43	1	1	2	12	14	12	1	-	-	3,3
Offentleg administrasjons- og forvaltningsarbeid	13	1	1	-	5	3	2	1	-	-	1,0
Bedrifts- og organisasjonsleiing	30	-	-	2	7	11	10	-	-	-	2,3
Kontorarbeid	92	3	13	10	26	30	10	-	-	-	7,1
Handelsarbeid	90	13	15	5	16	29	8	3	1	-	7,0
Jordbruks-, skogbruks- og fiskearbeid	55	6	3	2	9	10	10	8	4	3	4,3
Gruve- og sprengingsarbeid m.m.	55	4	6	6	7	19	12	1	-	-	4,3
Transport og kommunikasjonsarbeid	139	12	13	9	30	49	19	7	-	-	10,8
Industri-, byggje- og anleggsarbeid i alt	345	17	58	46	79	75	50	17	2	1	26,7
Jern- og metallvarearbeid	78	5	12	11	19	17	9	5	-	-	6,0
Elektroarbeid	37	1	8	6	12	4	6	-	-	-	2,9
Trearbeid	21	-	-	2	8	7	2	2	-	-	1,6
Næringsmiddelarbeid	41	1	4	6	12	6	7	5	-	-	3,2
Maskin- og motordrift	29	1	7	6	8	3	2	2	-	-	2,2
Laste-, losse- og lagerarbeid	15	2	5	3	1	2	2	-	-	-	1,2
Industri-, byggje- og anleggsarbeid elles	124	7	22	12	19	36	22	3	2	1	9,6
Servicearbeid og militært arbeid	237	14	46	22	48	62	33	7	3	2	18,4

Tabell 7. Yrkesaktive 16 år og over, etter kjønn, arbeidstid i året og næring/yrkesfelt. 3. november 1989 - 2. november 1990

	I alt	Yrkesaktiv i 12 måneder			Yrkesaktiv i 6-11 måneder		Yrkesaktiv i 1-5 måneder			
		Heiltid <sup>1</sup>	Deltid <sup>1</sup>	Både heiltid og deltid i perioden	Heiltid	Deltid	Både heiltid og deltid i perioden	Heiltid	Deltid	Både heiltid og deltid i perioden
Yrkesaktive i alt	1290	763	145	22	121	44	21	120	47	7
<b>Menn i alt</b>	754	547	18	9	74	10	7	73	14	2
<b>Næring</b>										
Jordbruk	31	14	7	3	-	1	-	3	3	-
Skogbruk	2	1	-	-	-	-	-	1	-	-
Fiske og fangst	14	9	-	-	3	-	-	2	-	-
Oljeutvinning og bergverksdrift	20	19	-	-	-	-	-	1	-	-
Industri i alt	290	232	3	2	18	4	3	27	1	-
Næringsmiddel-, drikkevare- og tobakksindustri	16	11	-	-	-	2	1	2	-	-
Tekstil-, klesvare-, lær- og lervareindustri	-	-	-	-	-	-	-	-	-	-
Trevareindustri	1	-	-	-	1	-	-	-	-	-
Treforedling, grafisk industri og forlag	7	2	2	1	-	1	1	-	-	-
Kjemisk industri, mineral-, olje-, kol-, gummi- og plastindustri	191	170	-	1	2	1	-	16	1	-
Keramikk- og glasindustri	-	-	-	-	-	-	-	-	-	-
Metallindustri	-	-	-	-	-	-	-	-	-	-
Verktadindustri	75	49	1	-	15	-	1	9	-	-
Industri elles	-	-	-	-	-	-	-	-	-	-
Kraft- og vassforsyning	3	3	-	-	-	-	-	-	-	-
Byggje- og anleggsverksemd	103	64	1	1	17	3	1	10	5	1
Varehandel	36	23	2	-	2	1	-	5	3	-
Hotell- og restaurantdrift	10	5	1	-	1	-	-	3	-	-
Landtransport	22	14	1	2	2	-	1	1	1	-
Sjøtransport	96	67	1	-	17	-	-	11	-	-
Transport elles, lagring, post og telekommunikasjonar	10	7	-	-	-	-	1	2	-	-
Bank- og finansieringsverksemd	4	4	-	-	-	-	-	-	-	-
Forsikringsverksemd, eigedomsdrift og forretningsmessig tenesteyting	13	10	-	-	2	-	-	-	1	-
Offentleg administrasjon, forsvar, politi og rettsvesen	34	20	-	-	8	-	1	5	-	-
Renovasjon og reingjering	5	2	2	1	-	-	-	-	-	-
Undervisning og forskningsverksemd	36	32	-	-	3	-	-	1	-	-
Helse- og sosialtenester	9	8	-	-	-	-	-	-	-	1
Kulturell tenesteyting, underholdning og sport	4	3	-	-	-	1	-	-	-	-
Personleg tenesteyting	12	10	-	-	1	-	-	1	-	-
<b>Yrkesfelt</b>										
Teknisk, vitenskapelig, humanistisk og kunstnarleg arbeid	96	90	1	-	3	-	-	1	-	1
Administrasjons- og forvaltningsarbeid, bedrifts- og organisasjonsleiing i alt	32	31	-	-	1	-	-	-	-	-
Offentleg administrasjons- og forvaltningsarbeid	7	7	-	-	-	-	-	-	-	-
Bedrifts- og organisasjonsleiing	25	24	-	-	1	-	-	-	-	-
Kontorarbeid	8	5	1	-	-	-	-	2	-	-
Handelsarbeid	28	19	1	-	-	-	-	5	3	-
Jordbruks-, skogbruks- og fiskearbeid	46	23	8	3	4	1	-	4	3	-
Gruve- og sprengingsarbeid m.m.	54	45	-	1	-	-	-	7	1	-
Transport og kommunikasjonsarbeid	121	85	2	2	16	1	1	13	1	-
Industri-, byggje- og anleggsarbeid i alt	304	210	3	2	38	8	5	32	5	1
Jern- og metallvarearbeid	78	59	1	-	8	1	1	8	-	-
Elektroarbeid	36	27	-	-	5	1	-	3	-	-
Trearbeid	21	10	1	-	3	1	1	2	3	-
Næringsmiddelarbeid	12	9	-	-	-	-	1	2	-	-
Maskin- og motordrift	29	16	-	2	4	4	-	2	1	-
Laste-, losse- og lagerarbeid	14	6	1	-	2	-	1	4	-	-
Industri-, byggje- og anleggsarbeid elles	114	83	-	-	16	1	1	11	1	1
Servicearbeid og militært arbeid	65	39	2	1	12	-	1	9	1	-

<sup>1</sup> Heiltid er *samla* arbeidstid på 30 timar eller meir i veka (alle arbeidsforhold), noko som svarer til 120 timar eller meir over ein firevekersperiode.

Tabell 7 (framh.). Yrkesaktive 16 år og over, etter kjønn, arbeidstid i året og næring/yrkesfelt. 3. november 1989 - 2. november 1990

	I alt	Yrkesaktiv i 12 måneder			Yrkesaktiv i 6-11 måneder			Yrkesaktiv i 1-5 måneder		
		Heiltid <sup>1</sup>	Deltid <sup>1</sup>	Både heiltid og deltid i perioden	Heiltid	Deltid	Både heiltid og deltid i perioden	Heiltid	Deltid	Både heiltid og deltid i perioden
<b>Kvinner i alt</b> .....	536	216	127	13	47	34	14	47	33	5
<b>Næring</b>										
Jordbruk .....	5	5	-	-	-	-	-	-	-	-
Skogbruk .....	1	-	-	-	-	-	-	-	-	1
Fiske og fangst .....	1	1	-	-	-	-	-	-	-	-
Oljeutvinning og bergverksdrift .....	9	7	-	1	-	-	-	1	-	-
Industri i alt .....	85	40	11	1	14	3	4	9	2	1
Næringsmiddel-, drikkevare- og tobakks-industri .....	38	9	4	-	13	3	3	4	2	-
Tekstil-, klesvare-, ler- og lervare-industri .....	-	-	-	-	-	-	-	-	-	-
Trevareindustri .....	-	-	-	-	-	-	-	-	-	-
Treforedling, grafisk industri og forlag .....	-	-	-	-	-	-	-	-	-	-
Kjemisk industri, mineral-, olje-, kol-, gummi- og plastindustri .....	36	26	3	1	1	-	1	3	-	1
Keramikk- og glasindustri .....	-	-	-	-	-	-	-	-	-	-
Metallindustri .....	-	-	-	-	-	-	-	-	-	-
Verkstadindustri .....	11	5	4	-	-	-	-	2	-	-
Industri elles .....	-	-	-	-	-	-	-	-	-	-
Kraft- og vassforsyning .....	-	-	-	-	-	-	-	-	-	-
Byggje- og anleggsverksemd .....	8	3	2	-	-	2	-	-	-	1
Varehandel .....	77	28	27	1	3	5	-	7	6	-
Hotell- og restaurantdrift .....	21	9	-	2	1	2	2	3	2	-
Landtransport .....	3	3	-	-	-	-	-	-	-	-
Sjøtransport .....	18	7	2	-	4	1	1	2	1	-
Transport elles, lagring, post og telekommunikasjonar .....	13	6	6	-	-	1	-	-	-	-
Bank- og finansieringsverksemd .....	13	7	3	-	-	-	1	1	1	-
Forsikringsverksemd, eigeomsdrift og forretningsmessig tenesteyting .....	14	4	1	1	2	1	-	4	1	-
Offentleg administrasjon, forsvar, politi og rettsvesen .....	20	9	7	-	4	-	-	-	-	-
Renovasjon og reingjering .....	9	3	1	-	-	2	-	-	2	1
Undervisning og forskningsverksemd .....	61	32	14	1	3	2	3	5	1	-
Helse- og sosialtenester .....	149	43	50	5	8	12	3	12	15	1
Kulturell tenesteyting, underhaldning og sport .....	5	1	2	-	-	1	-	1	-	-
Personleg tenesteyting .....	24	8	1	1	8	2	-	2	2	-
<b>Yrkesfelt</b>										
Teknisk, vitenskapelig, humanistisk og kunstnarleg arbeid .....	138	58	33	6	8	8	6	11	8	-
Administrasjons- og forvaltningsarbeid, bedrifts- og organisasjonsleiing i alt .....	11	10	1	-	-	-	-	-	-	-
Offentleg administrasjons- og forvaltningsarbeid .....	6	5	1	-	-	-	-	-	-	-
Bedrifts- og organisasjonsleiing .....	5	5	-	-	-	-	-	-	-	-
Kontorarbeid .....	84	42	18	1	7	1	1	6	7	1
Handelsarbeid .....	62	23	21	-	2	5	-	7	4	-
Jordbruks-, skogbruks- og fiskearbeid .....	9	6	-	-	-	-	-	2	-	1
Gruve- og sprengingsarbeid m.m. ....	1	1	-	-	-	-	-	-	-	-
Transport og kommunikasjonsarbeid .....	18	9	6	-	-	2	1	-	-	-
Industri-, byggje- og anleggsarbeid i alt .....	41	13	4	-	13	2	3	5	1	-
Jern- og metallvarearbeid .....	-	-	-	-	-	-	-	-	-	-
Elektroarbeid .....	1	-	1	-	-	-	-	-	-	-
Trearbeid .....	-	-	-	-	-	-	-	-	-	-
Næringsmiddelarbeid .....	29	6	2	-	11	2	3	4	1	-
Maskin- og motordrift .....	-	-	-	-	-	-	-	-	-	-
Laste-, losse- og lagerarbeid .....	1	-	-	-	1	-	-	-	-	-
Industri-, byggje- og anleggsarbeid elles .....	10	7	1	-	1	-	-	1	-	-
Servicearbeid og militært arbeid .....	172	54	44	6	17	16	3	16	13	3

<sup>1</sup> Sjå note 1, førre sida.



Tabell 8. Hovudtal for yrkesaktive i veka 27. oktober - 2. november 1990, etter vanleg/avtala arbeidstid

	I alt	Menn					Kvinner				
		I alt	1-19 timar	20-29 timar	30-39 timar	40 timar og over	I alt	1-19 timar	20-29 timar	30-39 timar	40 timar og over
I alt .....	1099	658	34	11	409	204	441	105	81	216	39
<b>Alder</b>											
16-19 .....	32	22	9	-	12	1	10	6	-	3	1
20-24 .....	120	83	6	-	46	31	37	2	3	25	7
25-29 .....	104	68	5	-	43	20	36	4	4	24	4
30-39 .....	272	155	6	2	98	49	117	32	27	50	8
40-49 .....	352	200	1	4	129	66	152	36	25	79	12
50-59 .....	167	103	2	3	66	32	64	16	19	23	6
60-66 .....	41	23	3	1	14	5	18	6	1	10	1
67-69 .....	9	3	2	-	1	-	6	2	2	2	-
70- .....	2	1	-	1	-	-	1	1	-	-	-
<b>Ekteskapeleg status</b>											
Ugifte .....	289	214	23	3	121	67	75	15	6	44	10
Gifte .....	734	404	8	6	266	124	330	84	73	151	22
Før gifte .....	76	40	3	2	22	13	36	6	2	21	7
<b>Familietype</b>											
Einslege .....	152	117	10	4	70	33	35	7	3	23	2
Ektepar utan ugifte barn .....	97	48	3	1	33	11	49	11	7	27	4
Ektepar med ugifte barn .....	761	453	19	6	284	144	308	78	66	139	25
Mor/far med ugifte barn .....	89	40	2	-	22	16	49	9	5	27	8
<b>Utdanning</b>											
Barne- og ungdomsskolenivå .....	234	122	12	2	69	39	112	37	26	43	6
Gymnasnivå .....	647	399	18	4	265	112	248	54	42	130	22
Universitets- og høgskolenivå .....	184	112	1	5	68	38	72	11	11	42	8
Uoppgitt, inga utdanning eller utdanning på førskolenivå .....	34	25	3	-	7	15	9	3	2	1	3
<b>Utført arbeidstid i veka</b>											
Var ikkje på arbeid .....	40	26	1	-	15	10	14	7	2	5	-
1 - 19 timar .....	142	44	32	1	8	3	98	84	6	8	-
20 - 29 timar .....	97	15	-	8	7	-	82	9	68	4	1
30 - 39 timar .....	519	326	-	2	315	9	193	4	4	184	1
40 timar og over .....	301	247	1	-	64	182	54	1	1	15	37

Tabell 9. Yrkesaktive 16 år og over i veka 27. oktober - 2. november 1990, etter kjønn, vanleg/avtala arbeidstid og næring/yrkesfelt

	I alt	Menn					Kvinner				
		I alt	1-19 timar	20-29 timar	30-39 timar	40 timar og over	I alt	1-19 timar	20-29 timar	30-39 timar	40 timar og over
I alt	1099	658	34	11	409	204	441	105	81	216	39
<b>Næring</b>											
Jordbruk	22	18	5	-	2	11	4	1	-	-	3
Skogbruk	1	1	-	-	1	-	-	-	-	-	-
Fiske og fangst	12	11	-	-	2	9	1	-	-	1	-
Oljeutvinning og bergverksdrift	27	19	-	-	11	8	8	-	-	6	2
Industri i alt	339	268	13	-	229	26	71	11	5	54	1
Næringsmiddel-, drikkevare- og tobaksindustri	41	12	-	-	8	4	29	5	2	22	-
Tekstil-, klesvare-, ler- og lervareindustri	-	-	-	-	-	-	-	-	-	-	-
Trevareindustri	1	1	-	-	1	-	-	-	-	-	-
Treforedling, grafisk industri og forlag	6	6	6	-	-	-	-	-	-	-	-
Kjemisk industri, mineral-, olje-, kol-, gummi- og plastindustri	212	181	5	-	167	9	31	2	1	28	-
Keramikk- og glasindustri	-	-	-	-	-	-	-	-	-	-	-
Metallindustri	-	-	-	-	-	-	-	-	-	-	-
Verkstadindustri	79	68	2	-	53	13	11	4	2	4	1
Industri elles	-	-	-	-	-	-	-	-	-	-	-
Kraft- og vassforsyning	2	2	-	-	2	-	-	-	-	-	-
Byggje- og anleggsverksemd	97	90	3	4	59	24	7	-	4	2	1
Varehandel	84	26	1	-	8	17	58	20	12	20	6
Hotell- og restaurantdrift	20	6	1	-	2	3	14	1	1	9	3
Landtransport	23	20	4	-	7	9	3	-	-	-	3
Sjøtransport	95	81	2	1	19	59	14	2	-	8	4
Transport elles, lagring, post og telekommunikasjonar	21	10	1	-	7	2	11	3	2	6	-
Bank- og finansieringsverksemd	16	4	-	-	2	2	12	5	-	6	1
Forsikringsverksemd, eigedomsdrift og forretningsmessig tenesteyting	23	13	1	-	8	4	10	1	3	6	-
Offentleg administrasjon, forsvær, politi og rettsvesen	45	27	-	-	19	8	18	5	3	9	1
Renovasjon og reingjering	13	5	1	1	2	1	8	2	4	2	-
Undervisning og forskningsverksemd	92	35	1	4	17	13	57	10	19	16	12
Helse- og sosialtenester	133	8	-	-	3	5	125	39	27	57	2
Kulturell tenesteyting, underholdning og sport	8	4	1	-	1	2	4	3	-	1	-
Personleg tenesteyting	26	10	-	1	8	1	16	2	1	13	-
<b>Yrkesfelt</b>											
Teknisk, vitenskapelig, humanistisk og kunstnarleg arbeid	212	94	3	4	63	24	118	24	22	61	11
Administrasjons- og forvaltningsarbeid, bedrifts- og organisasjonsleiing i alt	40	31	-	-	21	10	9	1	-	8	-
Offentleg administrasjons- og forvaltningsarbeid	11	7	-	-	7	-	4	1	-	3	-
Bedrifts- og organisasjonsleiing	29	24	-	-	14	10	5	-	-	5	-
Kontorarbeid	81	7	1	-	5	1	74	13	10	46	5
Handelsarbeid	71	22	2	-	4	16	49	15	11	18	5
Jordbruks-, skogbruks- og fiskearbeid	36	30	5	-	4	21	6	1	-	2	3
Gruve- og sprengingsarbeid m.m.	52	51	2	-	45	4	1	-	-	1	-
Transport og kommunikasjonsarbeid	119	103	8	1	31	63	16	3	3	6	4
Industri-, byggje- og anleggsarbeid i alt	299	270	11	4	206	49	29	2	3	24	-
Jern- og metallvarearbeid	73	73	2	1	57	13	-	-	-	-	-
Elektroarbeid	32	31	1	-	26	4	1	-	1	-	-
Trearbeid	19	19	3	2	8	6	-	-	-	-	-
Næringsmiddelarbeid	31	10	-	-	5	5	21	2	1	18	-
Maskin- og motordrift	25	25	2	1	16	6	-	-	-	-	-
Laste-, losse- og lagerarbeid	11	10	2	-	6	2	1	-	-	1	-
Industri-, byggje- og anleggsarbeid elles	108	102	1	-	88	13	6	-	1	5	-
Servicearbeid og militært arbeid	189	50	2	2	30	16	139	46	32	50	11

Tabell 10. Yrkesaktive 16 år og over med fast oppmøteplass på arbeid i veka 27. oktober - 2. november 1990, etter talet på arbeidsreiser, reisetid og yrkesfelt/oppmøteplass

	I alt	Reiste ikkje	Reiste 1 gong			Reiste 2-3 gonger			Reiste 4 gonger eller fleire		
			Reise- tid under 45 min	Reise- tid 45-89 min	Reise- tid 90 min og over	Reise- tid under 45 min	Reise- tid 45-89 min	Reise- tid 90 min og over	Reise- tid under 45 min	Reise- tid 45-89 min	Reise- tid 90 min og over
I alt	992	208	32	4	16	91	6	6	598	17	14
<b>Yrkesfelt</b>											
Teknisk, vitenskapelig, humanistisk og kunstnarleg arbeid	195	18	6	1	8	21	2	1	136	2	-
Administrasjons- og forvaltningsarbeid, bedrifts- og organisasjonsleiing i alt	39	3	2	-	-	3	-	-	29	2	-
Offentleg administrasjons- og forvaltningsarbeid	11	1	-	-	-	1	-	-	8	1	-
Bedrifts- og organisasjonsleiing	28	2	2	-	-	2	-	-	21	1	-
Kontorarbeid	80	5	5	-	-	12	-	-	57	-	1
Handelsarbeid	69	6	3	-	-	14	2	-	41	3	-
Jordbruks-, skogbruks- og fiskearbeid	32	23	-	-	-	-	1	-	6	2	-
Gruve- og sprengingsarbeid m.m.	50	50	-	-	-	-	-	-	-	-	-
Transport og kommunikasjonsarbeid	83	38	2	2	3	5	1	2	27	1	2
Industri-, bygge- og anleggsarbeid i alt	269	41	5	1	5	13	-	2	187	7	8
Jern- og metallvarearbeid	64	9	-	1	2	2	-	1	44	-	5
Elektroarbeid	31	7	-	-	-	-	-	-	22	2	-
Trearbeid	14	-	-	-	-	1	-	-	11	-	2
Næringsmiddelarbeid	30	6	3	-	1	-	-	-	19	1	-
Maskin- og motordrift	19	4	-	-	-	1	-	-	12	2	-
Laste-, losse- og lagerarbeid	10	1	1	-	-	-	-	-	8	-	-
Industri-, bygge- og anleggsarbeid elles	101	14	1	-	2	9	-	1	71	2	1
Servicearbeid og militært arbeid	175	24	9	-	-	23	-	1	115	-	3
<b>Oppmøteplass og kjønn</b>											
I bustadfylket	794	76	26	2	7	90	5	5	560	13	10
Menn	409	53	6	2	2	23	2	3	300	10	8
Kvinner	385	23	20	-	5	67	3	2	260	3	2
I bustadkommunen	491	61	22	-	-	58	2	1	342	4	1
Menn	200	43	5	-	-	6	1	-	141	3	1
Kvinner	291	18	17	-	-	52	1	1	201	1	-
1263 Lindås	252	4	3	-	-	30	3	-	206	5	1
Menn	176	2	1	-	-	16	1	-	152	3	1
Kvinner	76	2	2	-	-	14	2	-	54	2	-
1201 Bergen	34	3	1	1	6	1	-	4	7	3	8
Menn	20	1	-	1	2	-	-	3	4	3	6
Kvinner	14	2	1	-	4	1	-	1	3	-	2
1260 Radøy	4	-	-	-	-	-	-	-	4	-	-
Menn	3	-	-	-	-	-	-	-	3	-	-
Kvinner	1	-	-	-	-	-	-	-	1	-	-
1221 Stord	2	2	-	-	-	-	-	-	-	-	-
Menn	2	2	-	-	-	-	-	-	-	-	-
Kvinner	-	-	-	-	-	-	-	-	-	-	-
Andre kommunar i fylket	11	6	-	1	1	1	-	-	1	1	-
Menn	8	5	-	1	-	1	-	-	-	1	-
Kvinner	3	1	-	-	1	-	-	-	1	-	-
Utanfor fylket	99	89	-	-	8	-	-	-	-	1	1
Menn	93	83	-	-	8	-	-	-	-	1	1
Kvinner	6	6	-	-	-	-	-	-	-	-	-
2201 Nordsjøen (uoppgitt)	48	48	-	-	-	-	-	-	-	-	-
Menn	47	47	-	-	-	-	-	-	-	-	-
Kvinner	1	1	-	-	-	-	-	-	-	-	-
2311 Nordsjøen syd	18	15	-	-	3	-	-	-	-	-	-
Menn	17	14	-	-	3	-	-	-	-	-	-
Kvinner	1	1	-	-	-	-	-	-	-	-	-
1401 Flora	5	3	-	-	2	-	-	-	-	-	-
Menn	5	3	-	-	2	-	-	-	-	-	-
Kvinner	-	-	-	-	-	-	-	-	-	-	-
1103 Stavanger	4	3	-	-	1	-	-	-	-	-	-
Menn	4	3	-	-	1	-	-	-	-	-	-
Kvinner	-	-	-	-	-	-	-	-	-	-	-
Andre stader utanfor fylket	24	20	-	-	2	-	-	-	-	1	1
Menn	20	16	-	-	2	-	-	-	-	1	1
Kvinner	4	4	-	-	-	-	-	-	-	-	-
Uoppgitt oppmøteplass	99	43	6	2	1	1	1	1	38	3	3
Menn	76	40	1	2	1	1	-	-	25	3	3
Kvinner	23	3	5	-	-	-	1	1	13	-	-

Tabell 11. Yrkesaktive 16 år og over med fast arbeidsreise i veka 27. oktober - 2. november 1990, etter reisemåte, oppmøteplass, talet på arbeidsreiser, reisetid og etter reisemåte, kjønn og alder

Bustad	I alt	Eitt transportmiddel						To eller fleire transportmiddel		
		Bil	Buss	Tog, trikk, T-bane	Båt	Sykkel, gonge over 10 min	Anna	Kollektiv transport og/eller sykkel, gonge over 10 min	Kollektiv transport og bil	Andre kombinasjonar
I alt	784	600	16	1	8	79	19	3	25	33
<b>Oppmøteplass, talet på arbeidsreiser og reisetid</b>										
Oppmøteplass i bustadkommunen	430	306	12	-	5	59	19	3	9	17
Reiste 1 gong	22	14	1	-	1	6	-	-	-	-
Under 45 min	22	14	1	-	1	6	-	-	-	-
45 - 89 min	-	-	-	-	-	-	-	-	-	-
90 min og over	-	-	-	-	-	-	-	-	-	-
Reiste 2 - 3 gonger	61	37	1	-	1	14	3	2	1	2
Under 45 min	58	35	1	-	-	14	3	2	1	2
45 - 89 min	2	1	-	-	1	-	-	-	-	-
90 min og over	1	1	-	-	-	-	-	-	-	-
Reiste 4 gonger eller fleire	347	255	10	-	3	39	16	1	8	15
Under 45 min	342	254	10	-	2	39	16	-	7	14
45 - 89 min	4	1	-	-	1	-	-	1	1	-
90 min og over	1	-	-	-	-	-	-	-	-	1
Oppmøteplass utanfor bustadkommunen	298	254	4	-	1	12	-	-	16	11
Reiste 1 gong	21	10	2	-	-	-	-	-	4	5
Under 45 min	4	3	-	-	-	-	-	-	-	1
45 - 89 min	2	1	-	-	-	-	-	-	1	-
90 min og over	15	6	2	-	-	-	-	-	3	4
Reiste 2 - 3 gonger	39	34	1	-	1	-	-	-	1	2
Under 45 min	32	29	-	-	-	-	-	-	1	2
45 - 89 min	3	3	-	-	-	-	-	-	-	-
90 min og over	4	2	1	-	1	-	-	-	-	-
Reiste 4 gonger eller fleire	238	210	1	-	-	12	-	-	11	4
Under 45 min	218	200	1	-	-	11	-	-	2	4
45 - 89 min	10	6	-	-	-	1	-	-	3	-
90 min og over	10	4	-	-	-	-	-	-	6	-
Uoppgitt oppmøteplass	56	40	-	1	2	8	-	-	-	5
<b>Kjønn og alder</b>										
Menn	402	326	5	1	7	29	5	1	12	16
16-19	12	8	1	-	-	2	-	-	1	-
20-24	39	38	-	-	1	-	-	-	-	-
25-29	41	31	1	-	2	4	-	-	2	1
30-39	100	77	1	-	2	8	1	-	2	9
40-49	131	110	1	1	-	8	1	-	4	6
50-59	66	54	1	-	1	4	2	1	3	-
60-66	11	8	-	-	-	2	1	-	-	-
67-69	2	-	-	-	1	1	-	-	-	-
70-	-	-	-	-	-	-	-	-	-	-
Kvinner	382	274	11	-	1	50	14	2	13	17
16-19	10	7	-	-	-	-	2	-	1	-
20-24	29	21	1	-	-	2	1	-	3	1
25-29	30	22	1	-	-	3	3	1	-	-
30-39	106	86	2	-	-	10	-	-	3	5
40-49	136	96	2	-	-	16	6	-	5	11
50-59	51	37	3	-	1	9	1	-	-	-
60-66	15	3	2	-	-	7	1	1	1	-
67-69	4	2	-	-	-	2	-	-	-	-
70-	1	-	-	-	-	1	-	-	-	-

Tabell 12. Bustader og busette. Hustype, talet på rom, kjøkken. 3. november 1990

	Bustader					Busette	
	I alt	Frittliggjande einebustad eller våningshus knytt til gardsdrift	Andre eine- og tomannsbustader og småhus	Blokk, leigegard e.l.	Forretningsbygg, bygg for felleshushald e.l.	I alt	Pr. bustad
I alt	938	871	58	1	8	2650	2,8
1 rom	34	23	7	-	4	67	2,0
Med kjøkken 6 m <sup>2</sup> eller større	12	9	3	-	-	24	2,0
Med kjøkken mindre enn 6 m <sup>2</sup>	20	14	4	-	2	38	1,9
Utan kjøkken	2	-	-	-	2	5	2,5
2 rom	77	57	19	-	1	142	1,8
Med kjøkken 6 m <sup>2</sup> eller større	41	30	11	-	-	81	2,0
Med kjøkken mindre enn 6 m <sup>2</sup>	34	27	7	-	-	58	1,7
Utan kjøkken	2	-	1	-	1	3	1,5
3 rom	125	109	15	-	1	256	2,0
4 rom	242	237	4	-	1	646	2,7
5 rom	189	181	7	-	1	555	2,9
6 rom	140	136	4	-	-	492	3,5
7 rom	67	65	2	-	-	255	3,8
8 rom	36	36	-	-	-	127	3,5
9 rom eller fleire	28	27	-	1	-	110	3,9

Tabell 13. Bustader, rom og busette, etter hustype. 3. november 1990

	I alt	Frittliggjande einebustad eller våningshus knytt til gardsdrift	Hus i kjede, rekkjehus, terrassehus, vertikaldelt tomannsbustad	Horisontaldelt tomannsbustad eller anna bustadbygg med mindre enn 3 etasjar	Blokk, leigegard e.l.	Forretningsbygg, bygg for felleshushald e.l.
Bustader i alt	938	871	34	24	1	8
Busette i alt	2650	2513	70	50	4	13
Busette pr. bustad	2,8	2,9	2,1	2,1	4,0	1,6
Rom i alt	4333	4127	100	79	9	18
Rom pr. bustad	4,6	4,7	2,9	3,3	9,0	2,3

Tabell 14. Bustader etter eigeform og areal<sup>1</sup>. Rom og busette, etter eigeform. 3. november 1990

	I alt	Eig bustaden			Leiger bustaden			
		I alt	Privat	Gjennom burettslag e.l.	I alt	Som tenestebustad	For eit avgrensa tidsrom	På andre vilkår
Bustader i alt	938	757	729	28	181	15	38	128
Under 50 m <sup>2</sup>	44	23	22	1	21	-	4	17
50 - 59 m <sup>2</sup>	60	30	29	1	30	-	8	22
60 - 79 m <sup>2</sup>	109	68	67	1	41	2	7	32
80 - 99 m <sup>2</sup>	193	158	148	10	35	2	9	24
100 - 129 m <sup>2</sup>	250	219	213	6	31	2	7	22
130 - 149 m <sup>2</sup>	124	116	111	5	8	2	2	4
150 - 199 m <sup>2</sup>	103	91	88	3	12	5	1	6
200 m <sup>2</sup> eller meir	55	52	51	1	3	2	-	1
Busette i alt	2650	2254	2177	77	396	49	101	246
Busette pr. bustad	2,8	3,0	3,0	2,8	2,2	3,3	2,7	1,9
Rom i alt	4333	3685	3559	126	648	78	128	442
Rom pr. bustad	4,6	4,9	4,9	4,5	3,6	5,2	3,4	3,5

<sup>1</sup> Medrekna kjøkken, gang, bad o.l.

Tabell 15. Bustader etter talet på rom og talet på busette. 3. november 1990

Talet på busette	I alt	Talet på rom								
		1	2	3	4	5	6	7	8	9 eller flere
I alt	938	34	77	125	242	189	140	67	36	28
1	243	17	44	56	66	33	17	6	1	3
2	220	8	15	37	59	49	27	11	11	3
3	134	4	9	10	39	34	18	13	4	3
4	196	3	5	15	54	50	34	15	12	8
5	107	2	3	6	20	17	35	13	4	7
6	27	-	1	1	2	5	7	4	4	3
7	8	-	-	-	1	1	2	3	-	1
8	-	-	-	-	-	-	-	-	-	-
9	2	-	-	-	-	-	-	2	-	-
10 eller flere	1	-	-	-	1	-	-	-	-	-

Tabell 16. Bustader etter byggjeår for huset og hustype/eigeform/kjelde til oppvarming. Busette og rom, etter byggjeår for huset. 3. november 1990

	I alt	Byggjeår for huset							
		-1900	1901-1920	1921-1940	1941-1945	1946-1960	1961-1970	1971-1980	1981-1990
Bustader i alt	938	73	72	76	4	131	78	330	174
<b>Hustype</b>									
Frittliggjande einebustad eller våningshus knytt til gardsdrift	871	70	68	74	4	121	72	312	150
Hus i kjede, rekkjehus, terrassehus eller vertikaldelt tomannsbustad	34	2	-	-	-	-	1	14	17
Horisontaldelt tomannsbustad eller anna bustadbygg med mindre enn 3 etasjar	24	-	2	2	-	9	3	4	4
Blokk, leigegard eller anna bustadbygg med 3 etasjar eller meir	1	-	-	-	-	-	-	-	1
Forretningsbygg, pensjonat, aldersheim, militærforlegning eller anna bygg for felleshushald	8	1	2	-	-	1	2	-	2
<b>Eige-/leigeform</b>									
Eigd i alt	757	53	54	57	3	106	64	284	136
Privat	729	51	51	57	3	101	62	271	133
Gjennom burettslag eller bustadaksjeselskap	28	2	3	-	-	5	2	13	3
Leigd i alt	181	20	18	19	1	25	14	46	38
Som tenestebustad	15	-	1	3	-	1	-	4	6
For eit avgrensa tidsrom	38	1	5	3	1	5	4	11	8
På andre vilkår	128	19	12	13	-	19	10	31	24
<b>Kjelder til oppvarming</b>									
Éi kjelde, i alt	220	16	19	14	1	35	17	67	51
Sentralvarme	26	-	-	3	-	6	3	11	3
Elektriske omnar, varmekablar e.l.	116	6	6	7	-	11	5	40	41
Omnar for flytande brensel	40	3	6	2	1	9	5	12	2
Omnar for fast brensel	38	7	7	2	-	9	4	4	5
To eller fleire kjelder, i alt	718	57	53	62	3	96	61	263	123
Elektriske omnar og omnar for fast brensel	245	28	27	17	-	31	15	49	78
Elektriske omnar og omnar for flytande brensel	145	14	6	12	3	21	20	57	12
Omnar for fast og flytande brensel	29	4	2	4	-	12	3	2	2
Sentralvarme og éi eller fleire andre kjelder	16	1	2	-	-	2	4	5	2
Andre kombinasjonar	283	10	16	29	-	30	19	150	29
Busette i alt	2650	151	128	162	7	279	236	1164	523
Busette pr. bustad	2,8	2,1	1,8	2,1	1,8	2,1	3,0	3,5	3,0
Rom i alt	4333	313	306	355	12	552	360	1619	816
Rom pr. bustad	4,6	4,3	4,3	4,7	3,0	4,2	4,6	4,9	4,7

Tabell 17. Bustader og busette. Sanitærutstyr, storleik og tilgjenge. 3. november 1990

	I alt	Sanitærutstyr			
		Med WC		Utan WC	
		Med bad	Utan bad	Med bad	Utan bad
I alt .....	938	893	11	6	28
<b>Talet på rom på 6 m<sup>2</sup> eller større</b>					
(kjøkken, gang, bad o.l. er <i>ikkje</i> rekna med)					
1 rom .....	34	27	2	-	5
Med kjøkken 6 m <sup>2</sup> eller større .....	12	10	-	-	2
Med kjøkken mindre enn 6 m <sup>2</sup> .....	20	16	2	-	2
Utan kjøkken .....	2	1	-	-	1
2 rom .....	77	72	1	-	4
Med kjøkken 6 m <sup>2</sup> eller større .....	41	40	-	-	1
Med kjøkken mindre enn 6 m <sup>2</sup> .....	34	30	1	-	3
Utan kjøkken .....	2	2	-	-	-
3 rom .....	125	120	1	-	4
4 rom .....	242	229	4	2	7
5 rom .....	189	179	2	3	5
6 rom .....	140	137	-	-	3
7 rom .....	67	65	1	1	-
8 rom .....	36	36	-	-	-
9 rom eller fleire .....	28	28	-	-	-
<b>Etasjeplassering. Heis</b>					
Bustader med bustadrom i					
éin etasje i alt .....	554	520	9	5	20
Kjellaretasje .....	43	42	1	-	-
Underetasje .....	25	20	-	1	4
1. etasje .....	421	400	7	4	10
2. etasje .....	62	56	1	-	5
3. etasje .....	3	2	-	-	1
4. etasje .....	-	-	-	-	-
I hus med heis .....	-	-	-	-	-
I hus utan heis .....	-	-	-	-	-
5. etasje eller høgare .....	-	-	-	-	-
I hus med heis .....	-	-	-	-	-
I hus utan heis .....	-	-	-	-	-
Bustader med bustadrom i					
fleire etasjar i alt .....	384	373	2	1	8
1. etasje og underetasje/kjellar .....	143	140	1	-	2
1. og 2. etasje .....	199	192	1	1	5
1. og 2. etasje og underetasje/kjellar .....	29	29	-	-	-
1., 2. og 3. etasje .....	6	6	-	-	-
Andre etasjekombinasjonar .....	7	6	-	-	1
Busette i alt .....	2650	2564	14	15	57
Busette pr. bustad .....	2,8	2,9	1,3	2,5	2,0
Rom i alt .....	4333	4167	40	30	96
Rom pr. bustad .....	4,6	4,7	3,6	5,0	3,4

Tabell 18. Bustader etter standarindikatorar. Busette etter alder og standardindikatorar.  
3. november 1990

	Bustader	Busette									
		I alt	0-19	20-29	30-39	40-49	50-59	60-69	70-79	80-89	90-
I alt .....	938	2650	776	397	349	415	242	184	189	89	9
<b>Hustype</b>											
Frittliggjande einøbustad eller våningshus knytt til gardsdrift ..	871	2513	751	367	331	405	230	167	170	83	9
Småhus .....	58	120	23	28	14	9	9	15	17	5	-
Blokk, leigegard, forretningsbygg, bygg for felleshushald e.l. ....	9	17	2	2	4	1	3	2	2	1	-
<b>Talet på rom. Kjøkken</b>											
1 - 2 rom .....	111	209	31	46	24	19	27	13	25	21	3
Med kjøkken .....	107	201	31	44	24	18	25	11	25	20	3
Utan kjøkken .....	4	8	-	2	-	1	2	2	-	1	-
3 - 4 rom .....	367	902	239	115	125	126	90	79	91	35	2
5 rom eller fleire .....	460	1539	506	236	200	270	125	92	73	33	4
<b>Byggjær</b>											
- 1900 .....	73	151	25	18	9	21	20	17	27	14	-
1901 - 1960 .....	283	576	80	64	50	46	66	106	108	51	5
1961 - 1990 .....	582	1923	671	315	290	348	156	61	54	24	4
<b>Kjelder til oppvarming</b>											
Éi kjelde, i alt .....	220	505	97	104	61	69	65	44	40	20	5
Sentralvarme, elektriske omnar, varmekablar e.l. ....	142	320	66	76	49	45	35	18	17	9	5
Omnar for flytande brensel ..	40	106	18	17	6	17	18	13	14	3	-
Omnar for fast brensel .....	38	79	13	11	6	7	12	13	9	8	-
To eller fleire kjelder, i alt .....	718	2145	679	293	288	346	177	140	149	69	4
Elektriske omnar og omnar for fast brensel .....	245	698	242	79	126	83	56	43	40	27	2
Elektriske omnar og omnar for flytande brensel .....	145	399	92	71	33	71	46	33	41	10	2
Omnar for fast og flytande brensel .....	29	64	10	2	9	6	6	13	14	4	-
Sentralvarme og éi eller fleire andre kjelder .....	16	52	16	9	9	8	3	5	1	1	-
Andre kombinasjonar .....	283	932	319	132	111	178	66	46	53	27	-
<b>Sanitærforhold</b>											
Har både bad og WC .....	893	2564	764	390	345	408	226	172	175	77	7
Har WC, men ikkje bad .....	11	14	2	2	-	-	1	4	2	2	1
Har bad, men ikkje WC .....	6	15	2	3	1	2	2	2	-	3	-
Har verken bad eller WC .....	28	57	8	2	3	5	13	6	12	7	1
<b>Etasjeplassering. Heis</b>											
Bustader med bustadrom i éin etasje i alt .....	554	1506	427	244	190	238	145	96	106	53	7
1. etasje, kjellaretasje eller underetasje .....	489	1336	381	219	169	209	126	87	93	47	5
2. etasje eller høgare .....	65	170	46	25	21	29	19	9	13	6	2
I hus med heis .....	-	-	-	-	-	-	-	-	-	-	-
I hus utan heis .....	65	170	46	25	21	29	19	9	13	6	2
Bustader med bustadrom i fleire etasjar .....	384	1144	349	153	159	177	97	88	83	36	2
<b>Plan i bustaden</b>											
Bustader med kjøkken, bad, WC og minst eitt bustadrom på eitt plan .....	859	2488	749	384	330	398	219	159	167	75	7
<b>Eige-/leigeform</b>											
Eigd i alt .....	757	2254	677	310	292	377	210	166	149	66	7
Privat .....	729	2177	656	299	287	360	202	160	145	61	7
Gjennom burettslag e.l. ....	28	77	21	11	5	17	8	6	4	5	-
Leigd .....	181	396	99	87	57	38	32	18	40	23	2
<b>Talet på busette</b>											
1 .....	243	243	4	37	25	27	30	31	52	33	4
2 .....	220	440	20	45	40	25	64	107	98	39	2
3 .....	134	402	74	91	61	54	64	32	19	7	-
4 .....	196	784	304	114	124	161	49	13	12	5	2
5 .....	107	535	256	71	76	107	23	-	2	-	-
6 eller fleire .....	38	246	118	39	23	41	12	1	6	5	1



Tabell 19. Hushald, familiar og personar, etter hushaldstype<sup>1</sup>. Hushald etter hushaldstype<sup>1</sup> og talet på familiar i hushaldet/yrkesaktivitet i hushaldet/eigeform/talet på rom i bustaden og kjøkken. 3. november 1990

	I alt	Eierson- hushald	Fleirpersonhushald utan barn			Fleirpersonhushald med barn			
			I alt	2 per- sonar	3 per- sonar eller fleire	I alt	1 barn	2 barn	3 barn eller fleire
Personar i alt	2650	243	824	408	416	1583	603	583	397
Familiar i alt	1042	243	375	226	149	424	186	159	79
Hushald i alt	938	243	323	204	119	372	160	139	73
<b>Talet på familiar i hushaldet</b>									
1 familie	844	243	278	182	96	323	136	120	67
2 familiar	84	-	38	22	16	46	22	18	6
3 familiar	10	-	7	-	7	3	2	1	-
4 familiar eller fleire	-	-	-	-	-	-	-	-	-
<b>Yrkesaktivitet. Talet på yrkesaktive i veka</b>									
Hushald utan yrkesaktive	296	146	123	108	15	27	16	7	4
Hushald med 1 yrkesaktiv	294	97	78	55	23	119	43	46	30
Heiltid <sup>2</sup>	243	80	63	44	19	100	34	41	25
Deltid	51	17	15	11	4	19	9	5	5
Hushald med 2 yrkesaktive	265	-	85	41	44	180	67	79	34
Begge på heiltid	148	-	53	29	24	95	42	39	14
Ein på heiltid	115	-	31	11	20	84	25	39	20
Ingen på heiltid	2	-	1	1	-	1	-	1	-
Hushald med 3 yrkesaktive	57	-	24	-	24	33	22	7	4
Alle på heiltid	23	-	13	-	13	10	9	1	-
To på heiltid	27	-	10	-	10	17	11	5	1
Ein på heiltid	7	-	1	-	1	6	2	1	3
Ingen på heiltid	-	-	-	-	-	-	-	-	-
Hushald med 4 yrkesaktive og over	26	-	13	-	13	13	12	-	1
<b>Eige-/leigeform</b>									
Eigd i alt	757	163	278	171	107	316	132	120	64
Privat	729	155	270	167	103	304	124	117	63
Gjennom burettslag o.l.	28	8	8	4	4	12	8	3	1
Leigd i alt	181	80	45	33	12	56	28	19	9
Som tenestebustad	15	1	5	4	1	9	1	7	1
For eit avgrensa tidsrom	38	13	9	6	3	16	6	6	4
På andre vilkår	128	66	31	23	8	31	21	6	4
<b>Talet på rom. Kjøkken</b>									
1 rom	34	17	13	7	6	4	3	-	1
Med kjøkken 6 m <sup>2</sup> eller større	12	6	4	3	1	2	2	-	-
Med kjøkken mindre enn 6 m <sup>2</sup>	20	10	8	4	4	2	1	-	1
Utan kjøkken	2	1	1	-	1	-	-	-	-
2 rom	77	44	17	12	5	16	11	3	2
Med kjøkken 6 m <sup>2</sup> eller større	41	21	10	7	3	10	8	1	1
Med kjøkken mindre enn 6 m <sup>2</sup>	34	22	6	4	2	6	3	2	1
Utan kjøkken	2	1	1	1	-	-	-	-	-
3 rom	125	56	46	35	11	23	8	9	6
4 rom	242	66	80	53	27	96	41	41	14
5 rom	189	33	78	48	30	78	33	33	12
6 rom	140	17	50	27	23	73	25	30	18
7 rom	67	6	21	9	12	40	22	7	11
8 rom	36	1	13	10	3	22	10	8	4
9 rom eller fleire	28	3	5	3	2	20	7	8	5

<sup>1</sup> I denne tabellen er barn (ugifte heimebuande) 18 år og over haldne utanfor ved grupperinga av hushald etter type. Hushald som har barn berre i alderen 18 år og over, er derfor rekna som fleirpersonhushald utan barn. <sup>2</sup> Heiltid er *samla* avtala/vanleg arbeidstid på 30 timar eller meir i veka (alle arbeidsforhold).

Tabell 20. Hushald, familiar og personar, etter hushaldsstorleik/hushaldstype. Absolutte tal og prosent. 3. november 1990

	Absolutte tal			Prosent		
	Personar	Familiar	Hushald	Personar	Familiar	Hushald
I alt .....	2650	1042	938	100,0	100,0	100,0
<b>Hushaldsstorleik</b>						
1 person .....	243	243	243	9,2	23,3	25,9
2 personar .....	440	242	220	16,6	23,2	23,5
3 personar .....	402	155	134	15,2	14,9	14,3
4 personar .....	784	231	196	29,6	22,2	20,9
5 personar eller fleire .....	781	171	145	29,5	16,4	15,5
<b>Hushaldstype</b>						
Éinpersonhushald .....	243	243	243	9,2	23,3	25,9
<b>Alder</b>						
- 24 .....	19	19	19	0,7	1,8	2,0
25 - 34 .....	38	38	38	1,4	3,6	4,1
35 - 44 .....	20	20	20	0,8	1,9	2,1
45 - 69 .....	77	77	77	2,9	7,4	8,2
70 - 79 .....	52	52	52	2,0	5,0	5,5
80 - 84 .....	25	25	25	0,9	2,4	2,7
85 - 89 .....	8	8	8	0,3	0,8	0,9
90 - .....	4	4	4	0,2	0,4	0,4
Fleirpersonhushald utan barn <sup>1</sup> .....	824	375	323	31,1	36,0	34,4
<b>Alder eldste person</b>						
- 24 .....	4	2	2	0,2	0,2	0,2
25 - 34 .....	30	21	15	1,1	2,0	1,6
35 - 44 .....	41	19	17	1,5	1,8	1,8
45 - 69 .....	480	194	175	18,1	18,6	18,7
70 - 79 .....	162	85	73	6,1	8,2	7,8
80 - 84 .....	46	24	21	1,7	2,3	2,2
85 - 89 .....	43	21	15	1,6	2,0	1,6
90 - .....	18	9	5	0,7	0,9	0,5
Fleirpersonhushald med barn <sup>1</sup> .....	1583	424	372	59,7	40,7	39,7
<b>Alder yngste barn</b>						
0 - 6 .....	695	202	167	26,2	19,4	17,8
7 - 15 .....	708	177	163	26,7	17,0	17,4
16 - 17 .....	180	45	42	6,8	4,3	4,5
<b>Talet på barn i hushaldet</b>						
1 barn .....	603	186	160	22,8	17,9	17,1
2 barn .....	583	159	139	22,0	15,3	14,8
3 barn .....	313	67	61	11,8	6,4	6,5
4 barn eller fleire .....	84	12	12	3,2	1,2	1,3

<sup>1</sup> I denne tabellen er barn (ugifte heimebuande) 18 år og over haldne utanfor ved grupperinga av hushald etter type. Hushald som har barn berre i alderen 18 år og over, er derfor rekna som fleirpersonhushald utan barn.

Tabell 21. Hushald etter hushaldstype<sup>1</sup> og disponering av personbil/sortering av avfall. 3. november 1990

	I alt	Hushald med barn	Hushald utan barn					
			I alt	Alder eldste person				
				-24	25-44	45-69	70-79	80-
I alt .....	938	372	566	21	90	252	125	78
<b>Disponering av personbil</b>								
1 bil .....	473	217	256	17	56	120	45	18
2 bilar .....	184	119	65	-	12	46	5	2
3 bilar eller fleire .....	27	15	12	-	1	8	1	2
Hushaldet disponerer ikkje bil .....	254	21	233	4	21	78	74	56
<b>Sortering av avfall (kjødesortering)</b>								
Hushaldet sorterer avfall, i alt .....	293	150	143	2	25	70	29	17
Papir <sup>2</sup> .....	54	20	34	-	5	13	11	5
Glas <sup>2</sup> .....	198	111	87	2	19	44	14	8
Batteri <sup>2</sup> .....	224	126	98	2	16	51	20	9
Måling, lakk, olje e.l. <sup>2</sup> .....	32	17	15	1	4	8	2	-
Anna avfall <sup>2</sup> .....	75	33	42	-	3	23	9	7
Hushaldet sorterer ikkje avfall .....	645	222	423	19	65	182	96	61

<sup>1</sup> I denne tabellen er barn (ugifte heimebuande) 18 år og over haldne utanfor ved grupperinga av hushald etter type. Hushald som har barn berre i alderen 18 år og over, er derfor rekna som hushald utan barn. <sup>2</sup> Nokre hushald sorterer fleire typar avfall. Derfor blir summen av hushald etter avfallstype større enn talet på hushald som sorterer avfall i alt.

Tabell 22. Familjar i privathushald etter familietype. Personar etter alder og familietype. 3. november 1990

Alder	I alt	Einsleg	Ektepar utan ugifte barn	Ektepar med ugifte barn	Mor med barn	Far med barn
<b>Familjar</b>						
I alt .....	1042	353	167	405	100	17
<b>Personar</b>						
I alt .....	2650	353	334	1678	245	40
0 - 4 .....	160	1	-	120	38	1
5 - 9 .....	166	-	-	151	15	-
10 - 14 .....	212	2	-	184	21	5
15 - 19 .....	238	2	1	203	25	7
20 - 24 .....	236	24	7	171	29	5
25 - 29 .....	161	33	14	83	29	2
30 - 34 .....	166	32	9	105	18	2
35 - 39 .....	183	17	9	148	6	3
40 - 44 .....	226	17	6	183	15	5
45 - 49 .....	189	27	12	141	7	2
50 - 54 .....	135	19	28	78	8	2
55 - 59 .....	107	21	23	52	10	1
60 - 64 .....	84	18	34	25	6	1
65 - 69 .....	100	24	56	12	7	1
70 - 74 .....	99	33	53	9	2	2
75 - 79 .....	90	37	41	9	2	1
80 - 84 .....	63	29	30	2	2	-
85 - 89 .....	26	12	10	2	2	-
90 - .....	9	5	1	-	3	-

Tabell 23. Hovudtal for par og personar i par. 3. november 1990

	I alt	Gifte		Sambuande		
		I alt	Utan barn <sup>1</sup>	Med barn <sup>1</sup>	I alt	Utan barn <sup>1</sup>
<b>Par</b>						
I alt	.....					
<b>Talet på barn i hushaldet<sup>1</sup></b>						
0	.....					
1	.....					
2	.....					
3	.....					
4	.....					
5 og over	.....					
<b>Yrkesaktiviteten til paret i veka 27. oktober - 2. november 1990</b>						
Ingen yrkesaktiv	.....					
Ein yrkesaktiv	.....					
Begge yrkesaktive	.....					
<b>Personar</b>						
I alt	.....					
<b>Alder</b>						
0 - 19	.....					
20 - 29	.....					
30 - 39	.....					
40 - 49	.....					
50 - 59	.....					
60 - 69	.....					
70 -	.....					
<b>Høgste utdanning</b>						
Barne- og ungdomsskolenivå	.....					
Gymnasnivå	.....					
Universitets- og høgskolenivå	.....					
Uoppgitt, inga utdanning eller utdanning på førskolenivå	.....					

Tala i denne tabellen er ikkje ferdige. Tabellen, som vil bli utarbeidd seinare, kan ein få ved å vende seg til Statistisk sentralbyrå, Folketeljingskontoret.

<sup>1</sup> I denne tabellen er barn (ugifte heimebuande) 18 år og over haldne utanfor ved grupperinga av hushald etter type. Par som har barn berre i alderen 18 år og over, er derfor rekna som par utan barn.

Tabell 24. Barn 0-17 år etter alder, familietype og mors/fars yrkesaktivitet i veka 27. oktober - 2. november 1990

Alder	I alt	Ektepar med barn			Mor med barn		Far med barn	
		Ingen av foreldra yrkesaktive	Ein av foreldra yrkesaktiv	Begge foreldra yrkesaktive	Mor ikkje yrkesaktiv	Mor yrkesaktiv	Far ikkje yrkesaktiv	Far yrkesaktiv
I alt <sup>1</sup>	679	22	213	344	48	43	1	8
0	29	-	11	9	6	3	-	-
1	30	3	10	9	5	3	-	-
2	35	2	13	11	5	4	-	-
3	36	1	9	15	7	3	-	1
4	29	3	9	15	1	1	-	-
5	30	1	13	13	3	-	-	-
6	30	-	8	16	1	5	-	-
7	36	-	13	22	1	-	-	-
8	39	2	18	16	2	1	-	-
9	31	2	12	15	2	-	-	-
10	37	1	17	11	5	3	-	-
11	34	-	10	19	-	3	1	1
12	36	3	7	24	1	-	-	1
13	61	-	17	36	2	4	-	2
14	42	-	8	31	1	2	-	-
15	46	-	10	27	2	5	-	2
16	49	2	11	32	3	1	-	-
17	49	2	17	23	1	5	-	1

<sup>1</sup> Barn 0-17 år i alt er ikkje det same som personar 0-17 år i alt. Sjå tekstdelen, pkt. 4.1.

Tabell 25. Personar 67 år og over. Alder, talet på personar i hushaldet, hushaldstype og indikatorar for bustadstandard. 3. november 1990

	I alt	67 - 69 år		70 - 79 år		80 - 89 år		90 år og over	
		Bur aleine	Bur med fleire	Bur aleine	Bur med fleire	Bur aleine	Bur med fleire	Bur aleine	Bur med fleire
I alt .....	371	13	55	52	142	33	65	4	7
I felleshushald .....	16	-	-	-	5	-	9	-	2
I privathushald i alt .....	355	13	55	52	137	33	56	4	5
<b>Hustype</b>									
Frittliggjande einebustad eller våningshus knytt til gardsdrift .....	322	11	49	50	120	30	53	4	5
Småhus .....	30	2	6	1	16	2	3	-	-
Blokk, leigegard, forretningsbygg, bygg for felleshushald e.l. ....	3	-	-	1	1	1	-	-	-
<b>Talet på rom. Kjøkken</b>									
1 - 2 rom .....	49	-	-	8	17	14	7	1	2
Med kjøkken .....	48	-	-	8	17	13	7	1	2
Utan kjøkken .....	1	-	-	-	-	1	-	-	-
3 - 4 rom .....	166	8	30	29	62	11	24	-	2
5 rom eller fleire .....	140	5	25	15	58	8	25	3	1
<b>Byggjeår</b>									
- 1900 .....	49	-	8	9	18	5	9	-	-
1901 - 1960 .....	210	10	36	32	76	19	32	2	3
1961 - 1990 .....	96	3	11	11	43	9	15	2	2
<b>Kjelder til oppvarming</b>									
Éi kjelde, i alt .....	79	4	10	12	28	12	8	1	4
Sentralvarme, elektriske omnar, varmekablar e.l. ....	37	3	3	5	12	6	3	1	4
Omnar for flytande brensel .....	19	-	2	6	8	1	2	-	-
Omnar for fast brensel .....	23	1	5	1	8	5	3	-	-
To eller fleire kjelder, i alt .....	276	9	45	40	109	21	48	3	1
Sentralvarme og éi eller fleire andre kjelder .....	4	1	1	-	1	1	-	-	-
Andre kombinasjonar .....	272	8	44	40	108	20	48	3	1
<b>Sanitærforhold</b>									
Har både bad og WC .....	321	12	50	48	127	27	50	3	4
Har WC, men ikkje bad .....	6	-	1	-	2	2	-	1	-
Har bad, men ikkje WC .....	4	-	1	-	-	1	2	-	-
Har verken bad eller WC .....	24	1	3	4	8	3	4	-	1
<b>Etasjeplassering. Heis</b>									
Bustader med bustadrom i éin etasje i alt .....	198	3	29	36	70	23	30	4	3
1. etasje, kjellaretasje eller underetasje .....	176	3	28	34	59	21	26	3	2
2. etasje eller høgare .....	22	-	1	2	11	2	4	1	1
I hus med heis .....	-	-	-	-	-	-	-	-	-
I hus utan heis .....	22	-	1	2	11	2	4	1	1
Bustader med bustadrom i fleire etasjar .....	157	10	26	16	67	10	26	-	2
<b>Plan i bustaden</b>									
Bustader med kjøkken, bad, WC og minst eitt bustadrom på eitt plan .....	303	10	44	47	120	25	50	3	4
<b>Eige-/leigeform</b>									
Eigd i alt .....	284	11	51	34	115	19	47	4	3
Privat .....	273	11	49	31	114	18	43	4	3
Gjennom burettslag e.l. ....	11	-	2	3	1	1	4	-	-
Leigd .....	71	2	4	18	22	14	9	-	2

Tabell 26. Folkemengd etter alder, kjønn og type bustadstrøk/grunnkrins. 3. november 1990

	I alt	Alder										
		0-6	7-15	16-19	20-24	25-29	30-49	50-59	60-66	67-69	70-79	80-
Kommunen	2668	220	365	191	236	161	764	244	116	68	194	109
Menn	1387	110	182	115	130	96	395	139	62	29	86	43
Kvinner	1281	110	183	76	106	65	369	105	54	39	108	66
<b>Type bustadstrøk og kjønn</b>												
<b>Tettstader</b>												
Tettbygde strøk	438	55	59	35	37	32	141	29	9	2	18	21
Menn	227	28	37	20	17	19	70	18	6	1	6	5
Kvinner	211	27	22	15	20	13	71	11	3	1	12	16
5252 Årás	438	55	59	35	37	32	141	29	9	2	18	21
Menn	227	28	37	20	17	19	70	18	6	1	6	5
Kvinner	211	27	22	15	20	13	71	11	3	1	12	16
Spreittbygde strøk	2207	161	304	156	194	124	618	214	107	65	176	88
Menn	1147	80	144	95	112	72	322	120	56	28	80	38
Kvinner	1060	81	160	61	82	52	296	94	51	37	96	50
Uoppgitt	23	4	2	-	5	5	5	1	-	1	-	-
<b>Delområde, grunnkrins og kjønn</b>												
01 Austrheim	2645	216	363	191	231	156	759	243	116	67	194	109
Menn	1374	108	181	115	129	91	392	138	62	29	86	43
Kvinner	1271	108	182	76	102	65	367	105	54	38	108	66
0101 Leirvåg/Litlås/Kaland	292	16	40	20	29	18	71	40	17	10	22	9
Menn	150	10	22	8	19	9	32	22	11	3	10	4
Kvinner	142	6	18	12	10	9	39	18	6	7	12	5
0102 Fønnes	352	23	54	29	33	29	103	36	16	8	14	7
Menn	188	14	24	20	17	21	50	20	7	4	6	5
Kvinner	164	9	30	9	16	8	53	16	9	4	8	2
0103 Bakkøy	158	17	28	17	8	9	53	10	-	3	10	3
Menn	77	6	11	11	2	4	29	6	-	2	5	1
Kvinner	81	11	17	6	6	5	24	4	-	1	5	2
0104 Nøten/Lilleindås	63	5	8	7	1	2	21	3	3	5	6	2
Menn	37	3	4	6	1	1	11	2	1	4	2	2
Kvinner	26	2	4	1	-	1	10	1	2	1	4	-
0105 Leikvoll Førland	242	17	29	18	26	18	74	17	11	6	21	5
Menn	129	9	11	11	18	13	36	8	8	3	9	3
Kvinner	113	8	18	7	8	5	38	9	3	3	12	2
0106 Hopland/Bergsvik/Lerøy	238	21	37	13	6	9	71	17	16	11	23	14
Menn	122	11	14	9	3	2	39	11	8	3	14	8
Kvinner	116	10	23	4	3	7	32	6	8	8	9	6
0107 Austrheim	250	26	25	15	33	15	64	22	7	6	26	11
Menn	131	14	18	6	15	7	36	13	3	2	12	5
Kvinner	119	12	7	9	18	8	28	9	4	4	14	6
0108 Sætre	203	9	19	16	13	8	55	21	15	10	21	16
Menn	106	3	10	10	11	7	29	11	8	4	7	6
Kvinner	97	6	9	6	2	1	26	10	7	6	14	10
0109 Årás	439	55	60	35	40	29	140	32	6	-	20	22
Menn	225	28	38	20	18	16	70	19	4	-	7	5
Kvinner	214	27	22	15	22	13	70	13	2	-	13	17
0110 Budal/Toftegård/Ulvøy	171	13	25	8	22	7	48	19	11	2	13	3
Menn	91	5	10	5	16	5	26	11	5	-	7	1
Kvinner	80	8	15	3	6	2	22	8	6	2	6	2
0111 Rebnor/Øksnes/Dyrnes	162	13	27	8	14	9	38	20	9	-	11	13
Menn	80	5	14	5	5	4	22	11	6	-	5	3
Kvinner	82	8	13	3	9	5	16	9	3	-	6	10
0112 Øyane	75	1	11	5	6	3	21	6	5	6	7	4
Menn	38	-	5	4	4	2	12	4	1	4	2	-
Kvinner	37	1	6	1	2	1	9	2	4	2	5	4
Uoppgitt	23	4	2	-	5	5	5	1	-	1	-	-

Tabell 27. Yrkesaktive 16 år og over i året, etter næring, kjønn og type bustadstrøk/grunnkrins.  
3. november 1990

	I alt	Jord- bruk, skog- bruk, fiske og fangst	Oljeut- vinning og berg- verks- drift	Industri	Kraft- og vass- for- syning	Bygge- og anleggs- verk- sem	Vare- handel, hotell- og restau- rant- verk- sem	Transport, lagring, post- og telekom- munika- sjonar	Bank-, finan- sierings- og forsikrings- verksem, ei- gedsdrift og forretnings- messig tenes- teyting	Offent- leg, sosial og privat tenes- teyting
Kommunen .....	1290	54	29	375	3	111	144	162	44	368
Menn .....	754	47	20	290	3	103	46	128	17	100
Kvinner .....	536	7	9	85	-	8	98	34	27	268
<b>Type bustadstrøk og kjønn</b>										
<b>Tettsteder</b>										
Tettbygde strøk .....	212	1	5	63	-	9	22	17	9	86
Menn .....	119	1	5	48	-	9	10	15	2	29
Kvinner .....	93	-	-	15	-	-	12	2	7	57
5252 Årås .....	212	1	5	63	-	9	22	17	9	86
Menn .....	119	1	5	48	-	9	10	15	2	29
Kvinner .....	93	-	-	15	-	-	12	2	7	57
Spreittbygde strøk .....	1067	53	24	305	3	101	121	145	35	280
Menn .....	627	46	15	236	3	93	35	113	15	71
Kvinner .....	440	7	9	69	-	8	86	32	20	209
Uoppgitt .....	11	-	-	7	-	1	1	-	-	2
<b>Delområde, grunnkrins og kjønn</b>										
01 Austrheim .....	1279	54	29	368	3	110	143	162	44	366
Menn .....	746	47	20	284	3	102	45	128	17	100
Kvinner .....	533	7	9	84	-	8	98	34	27	266
0101 Leirvåg/Litlås/Kaland ..	139	5	3	39	1	19	11	20	4	37
Menn .....	79	3	-	28	1	17	5	12	2	11
Kvinner .....	60	2	3	11	-	2	6	8	2	26
0102 Fønnes .....	190	8	3	66	-	18	23	25	4	43
Menn .....	112	8	1	50	-	15	6	19	3	10
Kvinner .....	78	-	2	16	-	3	17	6	1	33
0103 Bakkøy .....	71	6	1	21	-	8	5	10	3	17
Menn .....	43	6	-	17	-	8	3	5	-	4
Kvinner .....	28	-	1	4	-	-	2	5	3	13
0104 Nøten/Lillelindås .....	32	11	-	7	-	1	1	3	-	9
Menn .....	19	9	-	6	-	1	-	2	-	1
Kvinner .....	13	2	-	1	-	-	1	1	-	8
0105 Leikvoll Førland .....	135	5	6	36	-	9	11	16	7	45
Menn .....	77	5	5	32	-	9	1	12	2	11
Kvinner .....	58	-	1	4	-	-	10	4	5	34
0106 Hopland/Bergsvik/Lerøy .	91	5	1	27	-	7	7	7	7	30
Menn .....	54	4	1	21	-	6	5	6	2	9
Kvinner .....	37	1	-	6	-	1	2	1	5	21
0107 Austrheim .....	114	5	5	36	1	16	15	8	2	26
Menn .....	65	4	3	26	1	16	3	6	1	5
Kvinner .....	49	1	2	10	-	-	12	2	1	21
0108 Sætre .....	97	-	-	30	-	8	23	10	5	21
Menn .....	59	-	-	25	-	8	7	9	3	7
Kvinner .....	38	-	-	5	-	-	16	1	2	14
0109 Årås .....	214	2	5	59	-	8	25	18	9	88
Menn .....	116	2	5	45	-	8	11	16	2	27
Kvinner .....	98	-	-	14	-	-	14	2	7	61
0110 Budal/Toftegård/Ulvøy ..	85	-	3	27	-	7	11	12	2	23
Menn .....	55	-	3	20	-	7	3	11	1	10
Kvinner .....	30	-	-	7	-	-	8	1	1	13
0111 Rebnor/Øksnes/Dyrnes .	79	3	2	18	1	9	9	17	-	20
Menn .....	46	3	2	14	1	7	1	14	-	4
Kvinner .....	33	-	-	4	-	2	8	3	-	16
0112 Øyane .....	32	4	-	2	-	-	2	16	1	7
Menn .....	21	3	-	-	-	-	-	16	1	1
Kvinner .....	11	1	-	2	-	-	2	-	-	6
Uoppgitt .....	11	-	-	7	-	1	1	-	-	2

Tabell 28. Privathushald. Utvalde kjenneteikn for bustadstandard, og disponering av personbil. Bustadstrøk/grunnkrins. 3. november 1990

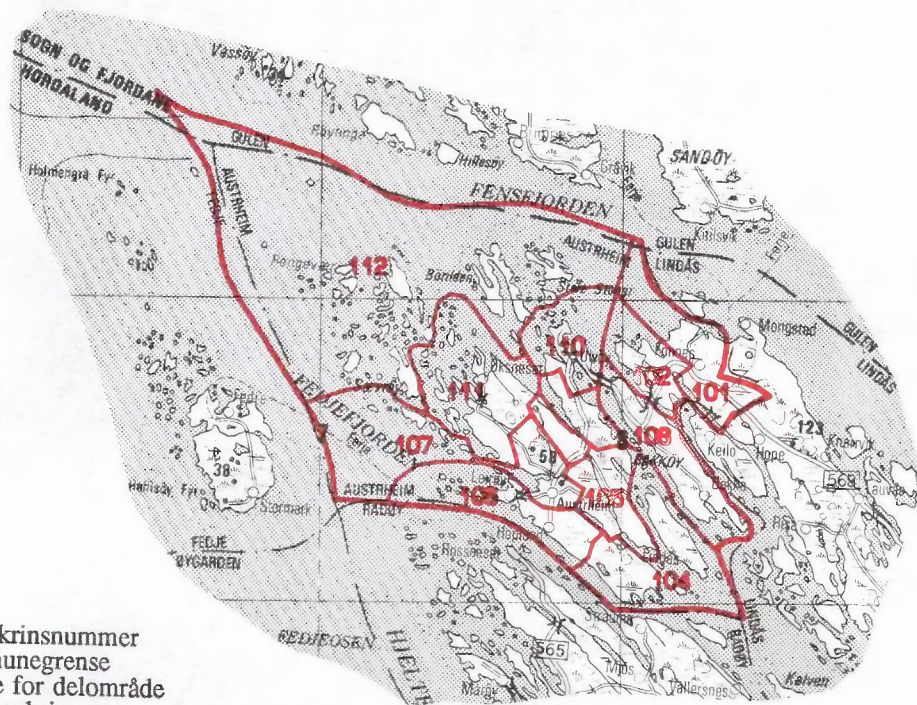
	Alle privat- hushald	Bustaden har både bad og WC	Kjøkken 6 m <sup>2</sup> eller større	Bustaden bygd etter 1960	Hushaldet eig bustaden	Hushaldet dispo- nerer bil	Bustad- romma er på eitt plan	Bustaden ligg i 2. et. eller høgare og huset har ikkje heis
Kommunen .....	938	893	837	582	757	684	859	70
<b>Type bustadstrøk</b>								
<b>Tettstader</b>								
Tettbygde strøk .....	137	136	121	114	102	110	132	6
5252 Årás .....	137	136	121	114	102	110	132	6
Spreittbygde strøk .....	790	746	706	459	647	566	717	64
Uoppgitt .....	11	11	10	9	8	8	10	-
<b>Delområde og grunnkrins</b>								
01 Austrheim .....	927	882	827	573	749	676	849	70
0101 Leirvåg/Litlås/Kaland .....	109	99	94	65	91	71	98	9
0102 Fønnes .....	117	116	107	78	95	91	111	7
0103 Bakkøy .....	50	46	44	38	39	40	43	3
0104 Nøten/Lillelindås .....	25	21	21	9	20	15	19	1
0105 Leikvoll Førland .....	83	81	75	53	73	64	79	7
0106 Hopland/Bergsvik/Lerøy .....	83	80	79	43	77	61	77	7
0107 Austrheim .....	94	89	79	48	70	65	85	8
0108 Sætre .....	79	76	72	37	67	57	72	6
0109 Årás .....	135	133	118	112	101	107	129	7
0110 Budal/Toftegård/Ulvøy .....	63	59	59	38	49	48	57	5
0111 Rebnor/Øksnes/Dyrnes .....	59	56	53	42	45	39	53	6
0112 Øyane .....	30	26	26	10	22	18	26	4
Uoppgitt .....	11	11	10	9	8	8	10	-







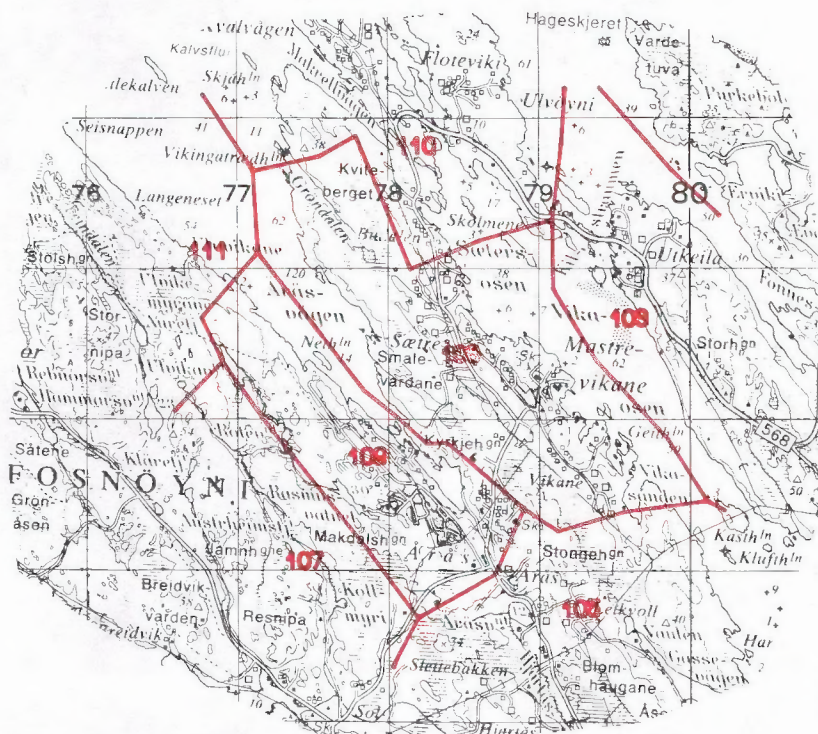
1264 AUSTRHEIM



- 207 Grunnkrinsnummer
- Kommunegrense
- Grense for delområde og grunnkrins

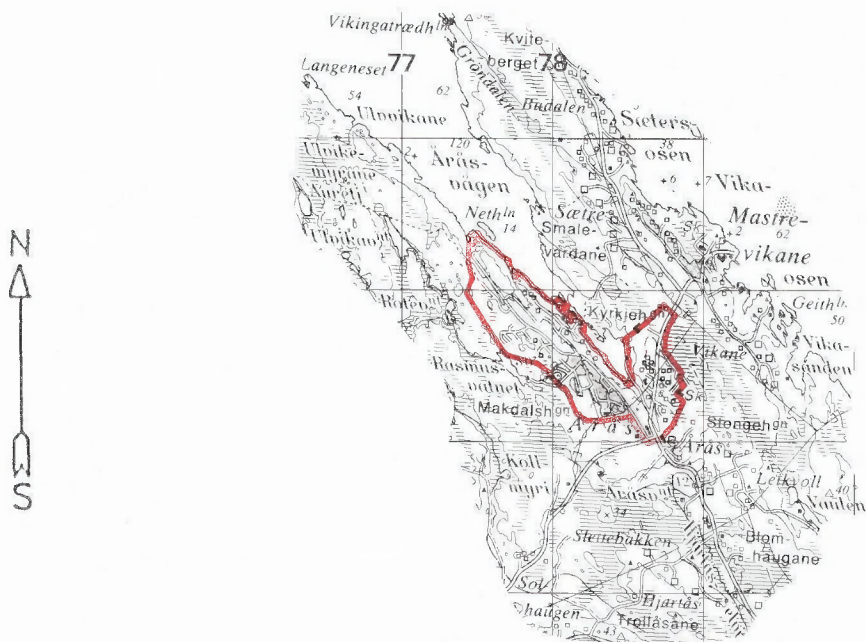
Utsnitt av krinskart

Kartgrunnlag M ca. 1:250 000  
Løyvenr. 74/91 Statens kartverk



Kartgrunnlag M ca. 1:50 000  
Løyvenr. 74/91 Statens kartverk

## Avgrensning av Årås tettstad



Kartgrunnlag M ca. 1:50 000  
Løyvenr. 74/91 Statens kartverk



**FoB 90**

Folke- og bustadteljing 1990 blir gjennomført av Statistisk sentralbyrå

Oppgåvene er undergitt teleplikt. Dei vil berre bli nytta til å utarbeide statisti og vil bli oppbevarte på ein trygg måte.

**VIKTIG:**  
Bruk helst blyant eller blå/svart kulepenn

Slik:  Ikkje slik:



**1 Kven bur du saman med i leilegheita?**  
Rettleiinga fortel kva vi meiner med ei leilegheit. Set fleire kryss om nødvendig.

- |                                      |  |
|--------------------------------------|--|
| <input type="checkbox"/> Ingen       | <input type="checkbox"/> Sysken  |
| <input type="checkbox"/> Ektemake    | <input type="checkbox"/> Svigerforeldre, svigerinne, svoger, svigerbarn, tante, onkel, niese, nevø |
| <input type="checkbox"/> Sambuar     | <input type="checkbox"/> Besteforeldre, barnebarn  |
| <input type="checkbox"/> Dotter, son | <input type="checkbox"/> Andre personar  |
| <input type="checkbox"/> Mor, far    |  |

**2 Hadde du inntektsgivande arbeid i minst 100 timar i året frå 3. nov. 1989 til 2. nov. 1990?**

Arbeid som ulønt familiemedlem i familiebedrift blir også rekna som inntektsgivande arbeid (t.d. butikk, gardsbruk).

- Ja  Nei

**!** Svara du nei her, skal du ikkje fylla ut resten av denne sida.

**3 Kor mange månader hadde du heiltids- og/eller deltidstarbeid i året frå 3. nov. 1989 til 2. nov. 1990?**  
Sjå rettleiinga.

Heiltid: ..... månader

Deltid: ..... månader

**4 Før opp namn og adresse på den arbeidsstaden (bedrifta) der du hadde inntektsgivande arbeid lengst tid i året frå 3. nov. 1989 til 2. nov. 1990.**

Med bedrift meiner vi fabrikk, butikk, gardsbruk, likningskontor e.l.

Namn: .....

Gate/veg: .....

Poststad: .....

**5 Gjer greie for verksemda på denne arbeidsstaden så nøye som du kan.**  
Skriv t.d. produksjon av møblar, sal av bilar, bokhandel, jordbruk, utleige av maskiner, arkitektverksemd e.l.

Verksemd: .....

**6 Kva for yrke (tittel) hadde du på denne arbeidsstaden?**

Skriv t.d. heimehjelp, rørleggjar, frisør, sjukepleiar, reingjeringshjelp, kokk, platearbeidar, salskonsulent, førskulelærer e.l.

Yrke: .....

**7 Korleis er/var du knytt til arbeidsstaden du nemnde i spørsmål 4?**

- Som fast eller mellombels tilsett
- Som sjølvstendig næringsdrivande (eigar)
- Som familiemedlem utan fast lønn i familiebedrift

**8 Hadde du inntektsgivande arbeid i veka 27. okt. - 2. nov. 1990?**  
Sjå rettleiinga.

- Ja  Nei

**!** Svara du nei her, skal du ikkje fylla ut resten av denne sida.

**9 Kva er den vanlege/avtala arbeidstida di i veka?**

- |                                      |  |
|--------------------------------------|--|
| <input type="checkbox"/> 1-9 timar   | <input type="checkbox"/> 30-34 timar         |
| <input type="checkbox"/> 10-19 timar | <input type="checkbox"/> 35-39 timar         |
| <input type="checkbox"/> 20-29 timar | <input type="checkbox"/> 40 timar eller meir |

**10 Kor mange timar inntektsgivande arbeid utførte du i veka 27. okt. - 2. nov.?**

- |                                      |  |
|--------------------------------------|--|
| <input type="checkbox"/> 1-9 timar   | <input type="checkbox"/> 35-39 timar                         |
| <input type="checkbox"/> 10-19 timar | <input type="checkbox"/> 40 timar eller meir                 |
| <input type="checkbox"/> 20-29 timar | <input type="checkbox"/> Ingen, eg arbeidde ikkje denne veka |
| <input type="checkbox"/> 30-34 timar |  |

**!** Arbeidde du ikkje denne veka, skal du ikkje fylla ut resten av denne sida.

**11 Kvar møtte du på arbeid i veka 27. okt. - 2. nov.?**

Sjå rettleiinga.

- Eg møtte fast på same arbeidsstaden/adressa som eg førte opp i spørsmål 4
- Eg møtte fast på ein annan stad. Skriv adressa

Kommune: .....

Gate/veg: .....

Poststad: .....

- Eg møtte på ulike stader denne veka

**!** Møtte du på ulike stader denne veka, skal du ikkje fylla ut resten av denne sida.

**12 Kor mange gonger reiste eller gjekk du frå heimstaden din til arbeidsstaden i veka 27. okt. - 2. nov.?**

Med heimstad meiner vi adressa i namnefeltet øvst på skjemaet.

- |  |                                     |
|--|-------------------------------------|
| <input type="checkbox"/> Ingen, eg bur på arbeidsstaden (arbeider heime) | <input type="checkbox"/> 1 gong     |
|  | <input type="checkbox"/> 2-3 gonger |

- |   |  |
|---|--|
| <input type="checkbox"/> Ingen, eg var ikkje på heimstaden denne veka | <input type="checkbox"/> 4 gonger eller fleire |
|---|--|

**!** Reiste du ikkje denne veka, skal du ikkje fylla ut resten av denne sida.

**13 Kor lang tid brukte du til vanleg frå heimstaden til arbeidsstaden (ein veg) i veka 27. okt. - 2. nov.?**

- |                                       |  |
|---------------------------------------|--|
| <input type="checkbox"/> Under 15 min | <input type="checkbox"/> 45-59 min         |
| <input type="checkbox"/> 15-29 min    | <input type="checkbox"/> 60-89 min         |
| <input type="checkbox"/> 30-44 min    | <input type="checkbox"/> 90 min eller meir |

**14 Kva for transportmiddel brukte du til vanleg frå heimstaden til arbeidsstaden (ein veg) i veka 27. okt. - 2. nov.?**  
Set fleire kryss om nødvendig.

- |   |   |
|---|---|
| <input type="checkbox"/> Bil                | <input type="checkbox"/> Båt                                    |
| <input type="checkbox"/> Buss               | <input type="checkbox"/> Brukte sykkel, gjekk i meir enn 10 min |
| <input type="checkbox"/> Tog, trikk, T-bane | <input type="checkbox"/> Anna                                   |

**VIKTIG:**

Bruk helst blyant eller blå/svart kulepenn

Slik:  Ikkje slik:



Spørsmåla på denne sida gjeld leilegheita der oppgavegivareren er registrert som busett 3. november 1990 i Folkeregisteret, sjå adressa i namnefeltet på den andre sida.

1 Har andre som bur i leilegheita fått bustadskjema?  Ja  Nei

Dersom det er motteke eitt bustadskjema i leilegheita, skal det fyllast ut og sendast tilbake i svarkonvolutt saman med alle personskjema.

Dersom fleire i leilegheita har fått bustadskjema, treng de berre svare på spørsmåla om bustaden (leilegheita) på eitt av dei. For kvar leilegheit skal det nyttast berre ein svarkonvolutt. Send derfor alle skjema frå dei busette i leilegheita tilbake i den same svarkonvolutt.

2 Kor mange rom på 6 m<sup>2</sup> eller meir er det i leilegheita? Ta ikkje med kjøkken, gang, bad o.l.

- 1  2  3  4  5  
 6  7  8  9 eller fleire

3 Kor stor er leilegheita målt i kvadratmeter? Ta med alle rom til bustadformål, også kjøkken, gang, bad o.l.

- Under 50 m<sup>2</sup>  100-129 m<sup>2</sup>  
 50-59 m<sup>2</sup>  130-149 m<sup>2</sup>  
 60-79 m<sup>2</sup>  150-199 m<sup>2</sup>  
 80-99 m<sup>2</sup>  200 m<sup>2</sup> eller meir

4 Kor stort er kjøkkenet i leilegheita?

- 6 m<sup>2</sup> eller større  Det er ikkje kjøkkenet i leilegheita  
 Mindre enn 6 m<sup>2</sup>

5 Er det bad eller dusj inne i leilegheita?

- Ja  Nei

6 Er det vassklosett inne i leilegheita?

- Ja  Nei

7 Kva slags kjelder til oppvarming er det i leilegheita?

- Sentralvarme (radiatorar e.l.)  Omnar for flytande brensel (olje, parafin e.l.)  
 Elektriske omnar, varmekablar e.l.  Omnar for fast brensel (ved, koks e.l.)

8 Har leilegheita kjøkken, bad/dusj, wc og minst eitt bustadrom i same etasje?

- Ja  Nei

9 Kva etasje ligg leilegheita i?

Set fleire kryss dersom leilegheita har bustadrom i fleire etasjar.

- Kjellaretasje  Underetasje

1.  2.  3.  4.  5. eller høgare

10 Kva slags eige-/leigeform er det til leilegheita? Set berre eitt kryss.

- Eg/vi eig ho gjennom eit burettslag eller bustadaksjeselskap  
 Eg/vi eig ho aleine eller saman med andre  
 Eg/vi leiger ho gjennom arbeidet (tenestebustad)  
 Eg/vi leiger ho for eit avgrensa tidsrom  
 Eg/vi leiger ho på andre vilkår

11 Kor mange personbilar disponerer dei som bur i leilegheita?

- Ingen  1  2  3 eller fleire

12 Sorterer hushaldet til vanleg avfallet sitt?

Set berre kryss for avfallstypar som blir levte/henta etter at dei er sorterte ut.

- Inga særskild sortering. Praktisk vanskeleg, manglar tilbod e.l.  
 Papir  Måling, lakk, olje e.l.  
 Glas  Anna avfall  
 Batteri

13 Kva slags hus ligg leilegheita i? Sjå rettleinga.

- Frittliggjande einebustad eller våningshus knytt til gardsdrift  
 Hus i kjede, rekkjehus, terrassehus eller vertikaldelt tomannsbustad  
 Horisontaldelt tomannsbustad eller anna bustadbygg med mindre enn 3 etasjar  
 Blokk, leigegard eller anna bustadbygg med 3 etasjar eller meir  
 Forretningsbygg, pensjonat, aldersheim, militærfølgning eller anna bygg for felleleshushald

14 Er det heis i huset?

- Ja  Nei

15 Kor mange leilegheiter er det i huset?

- 1  2  3  4  5  
 6  7  8  9 eller fleire

16 Når vart huset bygd? (opphavleg byggjeår)

- 1900 eller før  1946 - 1960  
 1901 - 1920  1961 - 1970  
 1921 - 1940  1971 - 1980  
 1941 - 1945  1981 - 1990

Pris kr 50,00

Publikasjonen kjem ut i kommisjon hos Universitetsforlaget, Oslo, og er til salgs hos alle bokhandlarar.

ISBN 82-537-3331-3