



# Folke- og bustadteljing 1990

**Sveio**

**FOLKE- OG BUSTADTELJING  
1990**

**KOMMUNEHEFTE**

**1216 SVEIO**

STATISTISK SENTRALBYRÅ  
OSLO-KONGSVINGER 1992

ISBN 82-537-3319-4

**EMNEGRUPPE**  
**31 Folketellinger**

**ANDRE EMNEORD**  
**Arbeidstid**  
**Befolkning**  
**Boliger**  
**Grunnkretser**  
**Husholdninger**  
**Syssetting**  
**Yrkesaktive**

## Forord

Hovudformålet med Folke- og bustadteljing 1990 er å gi eit bilete av befolkningen og levekåra i det norske samfunnet.

Eit anna viktig formål er å gi statistikk for mindre geografiske område som kommunar og delar av kommunar. For å dekkje dette formålet gir Statistisk sentralbyrå ut eit statistisk hefte for kvar kommune.

Når kommunehefta for alle kommunane i eit fylke er publiserte, vil det bli laga eit samandrag for fylket med tabellar som svarar til dei som finst i kommunehefta. Når alle kommunane i landet har fått hefta sine, vil det også bli laga eit samandrag for heile landet.

Innan utgangen av 1992 vil det vere etablert ein endeleg folketeljingsfil, og det blir utarbeidd eit hefte som dokumenterer folketeljingsprosjektet.

Resultata frå FoB90 vil i tillegg vere tilgjengelege i databasar i SSB, bl.a. Regionalstatistisk database. Det er vidare planar om ei spreing av folketeljingsdata i samband med publisering av annan statistikk frå SSB. Resultata vil ein også kunne få på maskinlesbar form. Brukarar som ønskjer meir omfattande bearbeiding av materialet vil få dette gjort i SSB mot å betale kostnadene.

Oslo/Kongsvinger, 29. januar 1992

Svein Longva

---

Jan Furseth



## Innhald

	Side
Tabellregister .....	6
Figurdel .....	7
Tekstdel	
1. Formål .....	8
2. Opplegg og gjennomføring .....	8
2.1. Kva statistikken omfattar .....	8
2.2. Grunnlag for statistikken .....	8
2.3. Datainnsamling .....	8
3. Feilkjelder og uvisse resultat .....	8
4. Einingar, geografiske nivå og kjennemerke .....	9
4.1. Einingar .....	9
4.2. Geografiske nivå .....	10
4.3. Kjennemerke .....	11
4.3.1. Personkjennemerke .....	11
4.3.2. Bustadkjennemerke .....	14
4.3.3. Hushaldskjennemerke .....	15
5. Merknader til tabellane .....	16
Tabelldel .....	17
Vedlegg	
Kart over grunnkrinsar	
Kart over tettstader	
Personskjema	
Bustadskjema	

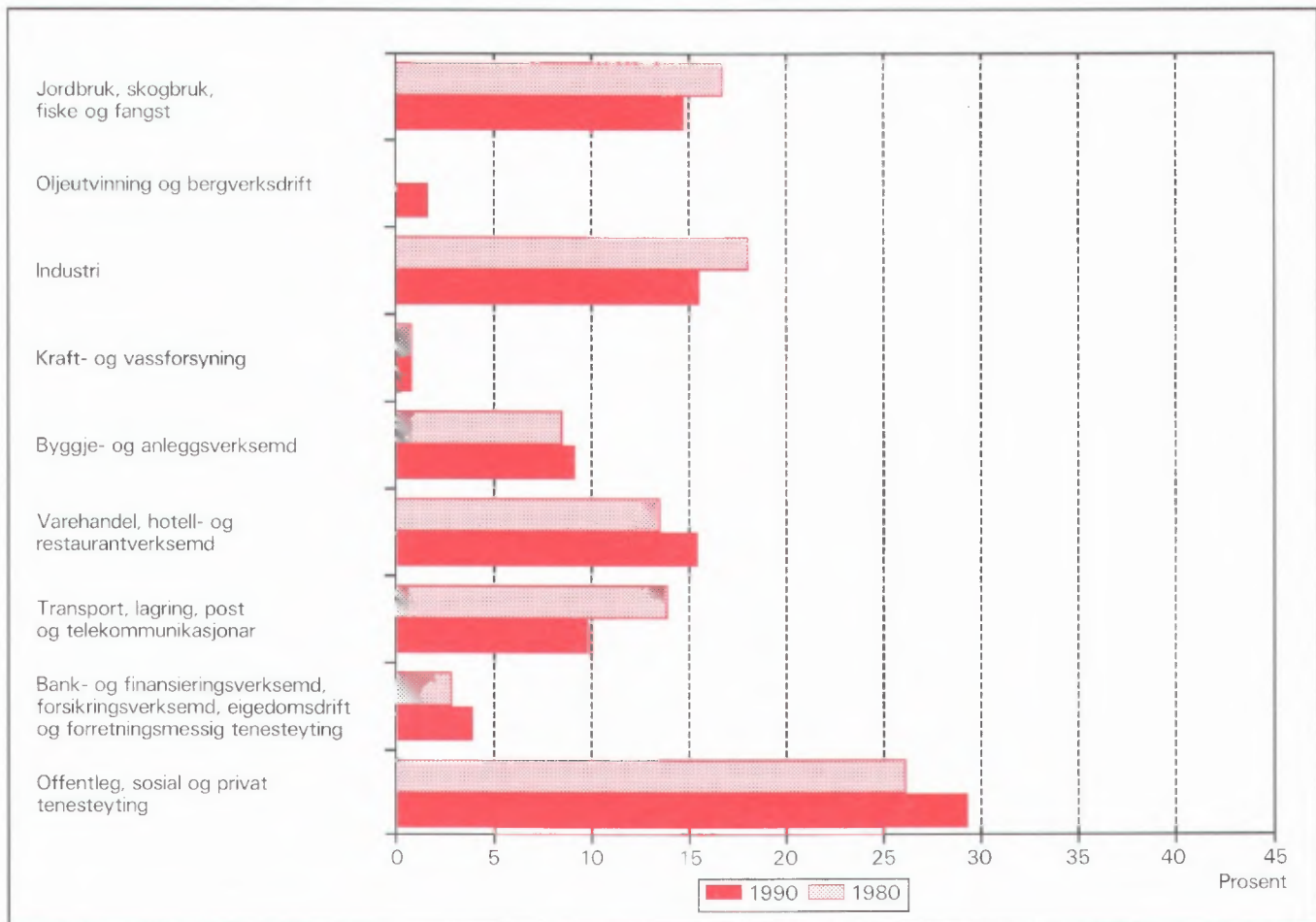
### Standardteikn i tabellar

- Null
- 0,0 Mindre enn 0,5 av den brukte eininga

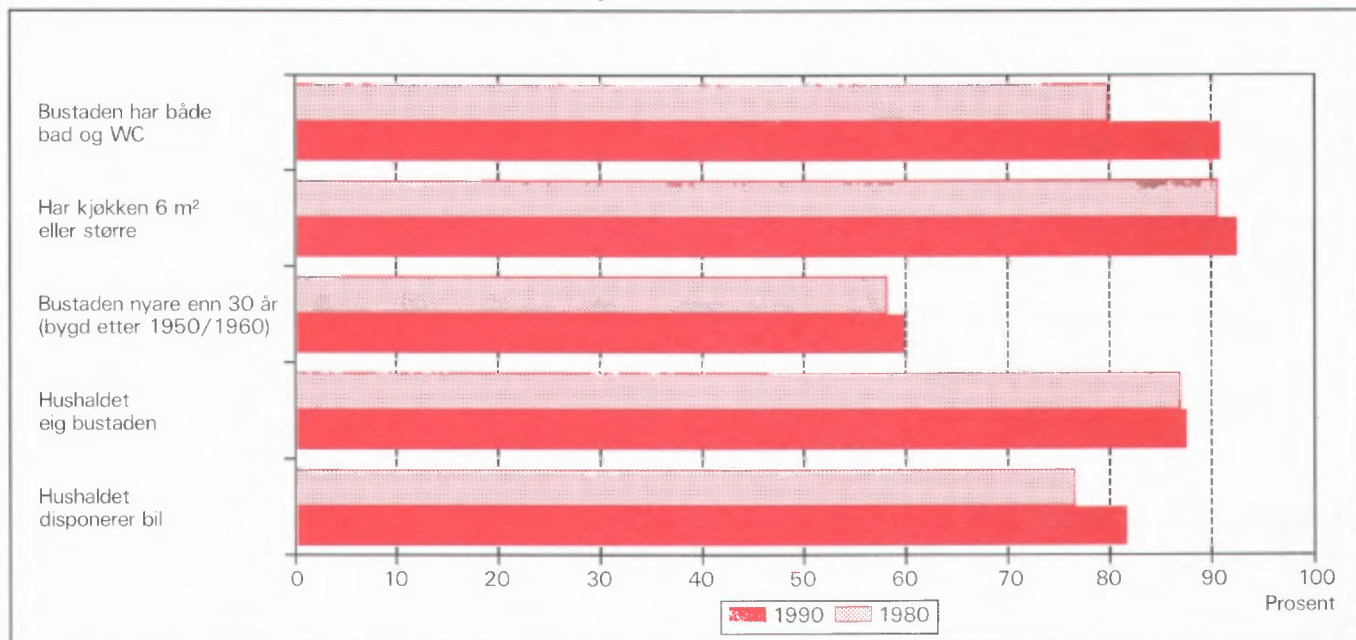
## Tabellregister

	Side
1. Folkemengd ved folketeljingane 1875 - 1990, etter kommunegrensar pr. 3. november 1990 . . . . .	17
2. Folkemengd etter kjønn, ekteskapeleg status og alder. 3. november 1990 . . . . .	17
3. Hovudtal for utdanning. Personar 16-66 år etter yrkesaktivitet, arbeidstid i året, kjønn og utdanning. 3. november 1989 - 2. november 1990 . . . . .	18
4. Personar 16 år og over. Hovudtal for yrkesaktivitet i året 3. november 1989 - 2. november 1990 . . . . .	19
5. Hovudtal for yrkesaktive i året 3. november 1989 - 2. november 1990 . . . . .	20
6. Yrkesaktive 16 år og over, etter alder og næring/yrkesfelt. 3. november 1989 - 2. november 1990 . . . . .	21
7. Yrkesaktive 16 år og over, etter kjønn, arbeidstid i året og næring/yrkesfelt. 3. november 1989 - 2. november 1990 . . . . .	22
8. Hovudtal for yrkesaktive i veka 27. oktober - 2. november 1990, etter vanleg/avtala arbeidstid . . . . .	24
9. Yrkesaktive 16 år og over i veka 27. oktober - 2. november 1990, etter kjønn, vanleg/avtala arbeidstid og næring/yrkesfelt . . . . .	25
10. Yrkesaktive 16 år og over med fast oppmøteplass på arbeid i veka 27. oktober - 2. november 1990, etter talet på arbeidsreiser, reisetid og yrkesfelt/oppmøteplass . . . . .	26
11. Yrkesaktive 16 år og over med fast arbeidsreise i veka 27. oktober - 2. november 1990, etter reisemåte, oppmøteplass, talet på arbeidsreiser, reisetid og etter reisemåte, kjønn og alder . . . . .	27
12. Bustader og busette. Hustype, talet på rom, kjøkken. 3. november 1990 . . . . .	28
13. Bustader, rom og busette, etter hustype. 3. november 1990 . . . . .	28
14. Bustader etter eigeform og areal. Rom og busette, etter eigeform. 3. november 1990 . . . . .	28
15. Bustader etter talet på rom og talet på busette. 3. november 1990 . . . . .	29
16. Bustader etter byggjeår for huset og hustype/eigeform/kjelde til oppvarming. Busette og rom, etter byggjeår for huset. 3. november 1990 . . . . .	29
17. Bustader og busette. Sanitærutstyr, storleik og tilgjenge. 3. november 1990 . . . . .	30
18. Bustader etter standardindikatorar. Busette etter alder og standardindikatorar. 3. november 1990 . . . . .	31
19. Hushald, familiar og personar, etter hushaldstipe. Hushald etter hushaldstipe og talet på familiar i hushaldet/yrkesaktivitet i hushaldet/eigeform/talet på rom i bustaden og kjøkken. 3. november 1990 . . . . .	32
20. Hushald, familiar og personar, etter hushaldsstorleik/hushaldstipe. Absolutte tal og prosent. 3. november 1990 . . . . .	33
21. Hushald etter hushaldstipe og disponering av personbil/sortering av avfall. 3. november 1990 . . . . .	34
22. Familiar i privathushald etter familietipe. Personar etter alder og familietipe. 3. november 1990 . . . . .	34
23. Hovudtal for par og personar i par. 3. november 1990 . . . . .	35
24. Barn 0-17 år etter alder, familietipe og mors/fars yrkesaktivitet i veka 27. oktober - 2. november 1990 . . . . .	35
25. Personar 67 år og over. Alder, talet på personar i hushaldet, hushaldstipe og indikatorar for bustadstandard. 3. november 1990 . . . . .	36
26. Folkemengd etter alder, kjønn og type bustadstrøk/grunnkrins. 3. november 1990 . . . . .	37
27. Yrkesaktive 16 år og over i året, etter næring, kjønn og type bustadstrøk/grunnkrins. 3. november 1990 . . . . .	39
28. Privathushald. Utvalde kjenneteikn for bustadstandard, og disponering av personbil. Bustadstrøk/grunnkrins. 3. november 1990 . . . . .	41

Figur 1. Yrkesaktive 16 år og over, etter næring. Prosent. 1980 og 1990



Figur 2. Hovudtal for bustadstandard og disponering av bil. Prosent. 1980 og 1990





# 1. Formål

Hovudformålet med Folke- og bustadteljing 1990 (FoB90) er å gi eit bilete av befolkningen og levekåra i det norske samfunnet. Moderne folketeljingar legg stor vekt på å sjå opplysningar om bustader og butilhøve, sysselsetjing og yrke, utdannings- og inntektsforhold, arbeidsreiser mv. i samanheng.

Formålet med denne publikasjonen er å gi ei omtale av kvar kommune, og av område som er mindre enn ein kommune (delområde, krinsar, tettstader).

## 2. Opplegg og gjennomføring

### 2.1. Kva statistikken omfattar

FoB90 omfattar alle personar (også utanlandske statsborgarar) som var registrerte som busette i Noreg på teljingstidspunktet 3. november 1990, i samsvar med forskriftene om føring og ordning av folke-registra.

Bustadteljinga har med alle privatbustader der minst éin person var registrert som busett 3. november 1990.

Teljinga omfattar *ikkje* bustader der det ikkje budde folk eller der det budde nokon berre mellombels (t.d. ugifte personar som oppheldt seg utanom foreldreheimen på grunn av skolegang). Det er heller ikkje henta inn opplysningar om bustaden for dei som oppheldt seg i aldersheimar, pleieheimar, barneheimar og andre fellesinstitusjonar og får stell og tilsyn der.

Eininga *hus* er ikkje med i teljinga, men det blir gitt nokre opplysningar om det huset som bustaden ligg i.

### 2.2. Grunnlag for statistikken

I kommunar med færre enn 6 000 innbyggjarar fekk alle personar som var fødde i 1974 eller tidlegare, eit personskjema. Den eldste i kvar familie fekk i tillegg eit bustadskjema.

Svara på spørsmåla på desse utgjer dei fleste opplysningane i folke- og bustadteljinga. Dei andre oppgåvene kjem frå ulike statistiske og administrative register. Dei viktigaste registerkjennemerka er kjønn, alder og andre demografiske kjennemerke og utdanning.

I kommunar med 6 000 eller fleire innbyggjarar er det henta inn opplysningar på skjema berre frå eit utval av befolkningen 16 år og over. Teljingsopp- legget i utvalskommunane blir omtala i hefta for dei respektive kommunane, og i det informasjonsheftet som er nemnt.

Det er laga eit eige informasjonshefte som m.a. gjer greie for bakgrunn, metode, fagleg innhald og opplegg for bearbeiding av teljinga. Heftet kan ein få ved å vende seg til SSB, Folketeljingskontoret.

### 2.3. Datainnsamling

Folketeljings skjema blei sende i posten direkte til kvar einskild oppgavegivar. Namn og adresse frå Det sentrale personregister (DSP) blei førde på i førehand.

Alle oppgavegivarane fekk eit personskjema med rettleiing. I tillegg fekk den eldste i kvar familie eit bustadskjema og ein svarkonvolutt.

Utfylte skjema frå alle oppgavegivarane i leileg- heita/bustaden blei sende samla tilbake i svarkonvo- lutt. Der det budde fleire familiar i same bustad, blei det berre brukt éin svarkonvolutt og berre eitt bustadskjema blei utfylt. Innsamlingsmetoden gav derfor grunnlag for å gruppere personar til hushald (sjå nedanfor).

Personar som ikkje hadde sendt inn folketeljings- skjema til rett tid, fekk tilsendt inntil to adresserte purringar.

## 3. Feilkjelder og uvisse resultat

Ved gjennomføring og bearbeiding av ei statistisk undersøking vil det alltid kunne oppstå feil som kan gi utslag i resultatata.

Dei fleste feila oppstår vanlegvis under oppgave- innhentinga og kjem av urette svar eller mangelfullt utfylte skjema. Ved bearbeiding kan det oppstå feil når opplysningane blir koda, i vårt tilfelle spesielt opplysningane om næring og yrke.

SSB har ikkje kontakta oppgavegivarane dersom det vart funne feil eller manglar ved utfyllinga. Materialet har likevel gjennomgått omfattande maski- nelle kontroll- og opprettingsrutinar. For kjennemer- ke med uoppgitt svar er det rekna ut eit mest mogleg sannsynleg svar på grunnlag av dei andre opplys- ningane personen har gitt og ut frå svara frå andre oppgavegivarar.

Kontroll- og opprettingsrutinane vil bli nærare omtala i publikasjonen som dokumenterer FoB90-prosjektet. Publikasjonen vil bli gitt ut sist i 1992.

SSB gjennomfører ei kvalitetsundersøking i samband med folketeljinga. Undersøkinga tek sikte på å kontrollere kvaliteten av hushaldssamansetjinga i folketeljinga. Vidare skal ein vurdere eventuelle konsekvensar for statistikken av å nytte regelverket i folkeregisterlova som grunnlag for geografisk plassering av befolkningen. Ein ventar at resultatata vil liggje føre i 1992.

## 4. Einingar, geografiske nivå og kjennemerke

Når ikkje anna er nemnt, gjeld opplysningane situasjonen 3. november 1990.

### 4.1. Einingar

#### Person

Teljinga omfattar alle personar som etter folkeregistret er registrert som busett i Noreg på teljingsdagen 3. november 1990. Kven som skal reknast som busett og kvar dei skal ha adressa si, går fram av forskriftene om føring og ordning av folkeregistra.

#### Busette

Med busette meiner vi personar busette i privathushald. Talet på *busette i alt* vil derfor vere mindre enn talet på *personar i alt* i kommunen (folkemengd).

#### Barn

I tabellane 19-21 og 23-24 omfattar omgrepet *Barn* ugifte heimebuande barn under 18 år som er registrerte busette i familien til minst ein av foreldra eller andre føresette. Eldre barn som bur i heimen, er ikkje rekna som barn etter denne definisjonen.

#### Par (ektepar og sambuarpar)

Som *Par* blir rekna gifte par og sambuarpar.

Gifte par er ektepar som er registrerte busette i same privatbustad, aldersheim, pleieheim e.l.

Sambuarpar er personar som lever saman i ekteskapsliknande forhold utan å ha inngått formelt ekteskap.

Begge personane i eit par må vere registrerte som busette på same adressa.

## Familie

Som familie reknar vi:

- ektepar og eventuelle ugifte heimebuande barn utan omsyn til alderen på barnet
- mor/far med ugifte heimebuande barn utan omsyn til alderen på barnet
- kvar enkelt person som ikkje høyrer med i gruppene over (einsleg)

Eit familienummer er eitt av kjennemerka for kvar person i Det sentrale personregister. Grupperinga til familie i teljinga er gjort med utgangspunkt i dette familienummeret.

Alle i ein familie i teljinga må vere registrerte busette på same adressa (same kommune og poststad), og dei kan berre inngå i eitt hushald. Personar, t.d. ektefellar, som etter denne regelen er plasserte på kvar sin stad, er ikkje grupperte til same familie i teljinga, sjølv om dei har likt familienummer i Det sentrale personregister.

Barn som har gått ut av familien fordi dei har fått eigne barn, har meldt flytting og/eller inngått ekteskap, blir aldri rekna til foreldra sin familie på eit seinare tidspunkt. Når t.d. eit ektepar bur saman med eit skilt barn, utgjer ektefellane og barnet kvar sin familie.

Ein familie kan aldri bestå av meir enn to generasjonar.

Ugifte sysken som bur saman i ein bustad der ingen av foreldra er busette, blir rekna som kvar sin éinpersonfamilie.

Personar med ukjend bustad eller familienummer blir rekna som einslege (éinpersonfamiliar).

I eit sambuarpar utgjer kvar sambuar sin eigen familie saman med eigne barn. Felles barn er med i familien til éin av foreldra.

## Hushald

Til same hushald er rekna personar som er registrerte busette i same bustad. Slike hushald blir kalla *bustadhushald*. Eit hushald kan vere samansett av ein eller fleire familiar. Grupperinga av personar til bustadhushald er hovudsakleg gjort ut frå innsendingsmåten (felles retur) og opplysningar gitt i teljings skjemaet. Sjølv om Det sentrale personregister ikkje gir oversikt over kven som bur saman i kvar einskild bustad, er adresseopplysingane i registeret nytta som eit supplement i arbeidet med å konstruere hushaldet.

I teljinga blir det skilt mellom privat- og felleshushald.

Grappa *Privathushald* omfattar personar som er registrerte som busette i same privatbustad. Sidan alle opplysningane om hushald i teljinga er knytt til denne typen, er talet på hushald i alt derfor lik talet på privathushald.

Til *Felleshushald* er rekna slike som er registrerte busette i aldersheimar, pleieheimar, barneheimar o.l., og som får stell og tilsyn der. Tilsette som er busette i/ved felleshushaldet, er alltid rekna som busette i privathushald. Det same gjeld militært personell som er registrerte busette i forlegningen.

Folketeljinga gir ikkje statistikk over felleshushald. Det er hovudsakleg fordi personar som oppheld seg på institusjon, men som er registrerte busette i heimen, tilhører privathushaldet dei er registrerte i. Ein statistikk på dette grunnlaget ville derfor gi eit misvisande bilete.

### **Bustad (leilegheit)**

Ein bustad er eitt eller fleire rom som er bygde eller ombygde til heilårs privatbustad for ein eller fleire personar. Det må vere tilgjenge til rommet/romma utan at ein må gå gjennom ein annan bustad. For å gjere det enkelt blir det i tabellane brukt nemninga bustad i staden for privatbustad.

Ein bustad er t.d. rekkjehusleilegheit, leilegheit i tomannsbustad, leilegheit i leigegard, blokkleilegheit og hybelleilegheit. Einebustad er også leilegheit.

Ein hybel i privathus er ein bustad dersom han har eigen inngang. I hybelhus er kvar hybel rekna som eigen bustad, også der rom som t.d. kjøkken og bad er felles. Leilegheiter og hyblar som blir disponerte av privathushald i sjukehus, institusjonar, militærforlegningar o.l., er alltid rekna som eigen bustad.

I somme tilfelle kan ein bustad omfatte meir enn ei leilegheit. Det gjeld når personar i same familie (t.d. ugifte barn) bur i eiga leilegheit (t.d. hybelleilegheit) på same adressa som resten av familien. I slike tilfelle omfattar bustaden alle leilegheitene som familiemedlemmane brukar.

Fordi omgrepet bustadhushald blir brukt, blir talet på bustader det same som talet på privathushald i teljinga.

Det er ikkje innhenta oppgåver for bustader der ingen er registrert busett (sjå avsnitt 2.1).

Hus er ikkje eiga eining i teljinga, men bustadkjennemerka omfattar nokre opplysningar om huset som bustaden ligg i.

## **4.2. Geografiske nivå**

### **Grunnkrens, delområde**

Grunnkrensane er utforma slik at dei skal vere stabile over ein rimeleg tidsperiode. Ein grunnkrens er eit samanhengande geografisk område, og har mest mogleg einsarta natur, næringsgrunnlag, kommunikasjonsforhold og busetnad. Folkemengd og areal bør ikkje variere for sterkt. Visse variasjonar i befolkningsgrunnlaget finst likevel - ein krens i spreittbygde strøk kan ha under 100 innbyggjarar, medan dei tettast utbygde byområda kan ha over 1 000.

Fordi kringen skal vere stabil, er han ikkje knytta opp til tettstadsavgrensinga. Ein krens kan derfor innehalde både tett og spreitt busetnad.

Det er ikkje stilt krav om at grunnkrensgrensene skal falle saman med grensene for kyrkjesokn, skole- eller valkrinsar.

Landet er delt inn i om lag 13 600 grunnkrinsar.

Grunnkrensane er grupperte saman til *delområde* (bydelar/bygdelag). I eit delområde er det vanlegvis 1 000 - 3 000 personar i spreittbygde strøk og 3 000 - 5 000 i tettbygde. I alt er det om lag 1 550 delområde i landet.

Alle adressene i landet er gitt kodar for grunnkrins og delområde. Kodane er ein del av datagrunnlaget i Det sentrale personregister. Grunnkrinsinndelinga i FoB90 kan samanliknast med FoB80. I visse tilfelle (ved krinsdelingar i perioden) må samanlikninga skje med utgangspunkt i grupper av 1990-krinsar.

Kart over grunnkrinsar og delområde er med som vedlegg til heftet.

### **Kommune**

Vi går ut i frå at kvar einskild person i teljinga har bustaden sin i den kommunen og den bustaden der vedkommande var registrert som busett i Folkeregistret 3. november 1990.

Hovudregelen er at ein person skal registrerast som busett der han eller ho tar døgnkvila si. Dei viktigaste unntaka frå denne hovudregelen gjeld:

- Ugifte personar som pga. studier, skolegang eller verneplikts-/sivilteneste oppheld seg utanom foreldra/forsørgjaren sin bustad. Dei skal vere registrerte i foreldra/forsørgjaren sin bustad.
- Gifte personar som det meste av tida må bu borte frå heimen pga. arbeid, studier, verneplikts-/sivilteneste (t.d. yrkesaktive som er vekependlarar). Dei skal vere registrerte i ektefellen sin felles bustad.
- Personar som er innlagde på sjukehus eller sette inn i fengsel, arbeidsanstalt e.l. Dei skal vere registrerte der dei var busette før dei blei innlagde/innsette.

Personar som ikkje kan knytast til ein bestemt bustad, blir rekna til gruppa *Utan fast opphaldsstad*. Dei er rekna med i den kommunen der dei sist hadde fast bustad.

Det er ikkje innhenta opplysningar om mellombels bustad. Folketeljninga gir derfor ikkje oppgåver over den eksisterande befolkningen.

### Tettstad

For at ei hussamling skal reknast som tettstad, må det bu minst 200 personar der, og avstanden mellom husa må normalt ikkje overstige 50 meter. Det er tillate med avvik etter skjøn for område som ikkje skal eller kan bli busette. Dette kan t.d. vere parkar, idrettsanlegg, industriområde, eller naturlege hindringar som elvar eller dyrkbare område. Hussamlingane som naturleg hører med til tettstaden, blir tekne med i ein avstand på 400 meter frå tettstadkjernen.

Tettstadsavgrensinga er uavhengig av grunnkrinsinndelinga, og kan også gå på tvers av kommuneinndelinga.

Kart over tettstadene i kommunen er med som vedlegg til heftet.

Tal for kvar einskild tettstad er gitt i tabellane 26-28, under *Tettbygde strøk*.

## 4.3. Kjennemerke

### 4.3.1. Personkjennemerke

#### Alder

I fordelinga etter alder er kvar person gruppert etter alder pr. 31. desember 1990. (Alder = 1990 minus fødselsår.)

### Arbeidsreiser - generelt

Arbeidsreiseopplysningane omfattar oppmøteplass, talet på arbeidsreiser, reisetid og reisemåte (sjå dette). Kjennemerka gjeld personar 16 år og over som *utførte* inntektsnivande arbeid i teljingsveka frå 27. oktober til 2. november 1990 og som hadde ein *fast* oppmøteplass. Arbeidsreiseopplysningane gjeld reisa frå heimstaden (registrert bustad) til arbeidsstaden.

Det blei lagt spesiell vekt på utforminga av arbeidsreisespørsmåla. Både i spørsmålsteksten og rettleiinga blei det forklart at *heimstaden* er den bustadadressa som vedkommande var registrert som busett på i Folkeregisteret 3. november 1990.

### Arbeidsreiser - talet på

Talet på arbeidsreiser er dei gongene oppgåvegivaren reiste *frå* heimstaden *til* arbeidsstaden (éin veg) i teljingsveka. Med *Heimstad* meiner vi alltid den bustadadressa som vedkommande er registrert busett på. For personar som budde mellombels på t.d. hybel eller brakke denne veka, er reisa mellom hybelen/brakka og arbeidsstad ikkje teken med. Personar som arbeidde i heimen (t.d. bønder) er grupperte til *reiste ikkje*. Det same gjeld personar som ikkje var på heimstaden i teljingsveka.

### Arbeidstid

Teljninga har opplysningar om arbeidstid både i året (12-månadersperioden), og i teljingsveka frå 27. oktober til 2. november 1990. For veka er det dessutan eit skilje mellom vanleg/avtala og faktisk arbeidstid.

### Arbeidstid i året

I FoB90 er årleg arbeidstid det samla talet på heile månader som vedkommande hadde arbeid, heiltid og/eller deltid, i alle arbeidsforhold. Som heiltid er rekna samla arbeidstid på 30 timar eller meir i veka, noe som svarar til 120 timar eller meir over ein 4-vekersperiode. Fråvære er ikkje trekt frå. Summen av månader med heiltids- og deltidsarbeid kan høgst vere 12.

### Arbeidstid i veka (vanleg/avtala)

Den avtala arbeidstida i veka er gitt i timeverk og viser det timetalet den yrkesaktive har avtale om. For yrkesaktive som ikkje hadde inngått avtale om ei bestemt arbeidstid, gjeld oppgåva den gjennomsnittlege arbeidstida. Det same gjeld for personar med

varierende arbeidstid eller for dei som har skiftarbeid kombinert med friperiodar. Faste førebuingar ut over ordinær arbeidstid er inkludert (lærarar). Arbeidstid i fleire arbeidsforhold skulle summerast. Betalt fråvære er ikkje trekt frå, medan tilfeldig meirarbeid (sesong-variasjonar, overtid) derimot ikkje er lagt til.

### Arbeidstid i veka (utført)

Faktisk utført arbeidstid er oppgitt i timeverk. Overtid og anna ekstraarbeid er rekna med, men omgrepet omfattar ikkje fråvære på grunn av sjukdom, ferie, permisjon med lønn o.l. Personar som ikkje var på arbeid i teljingsveka, t.d. på grunn av skift- eller turnusfridagar, utførte ikkje inntektsgivande arbeid denne veka.

### Bustad

Sjå *Kommune* i avsnitt 4.2.

### Bustadstrøk (tettbygd - spreittbygd)

Sjå *Tettstad* i avsnitt 4.2.

### Ekteskapeleg status

Det er brukt fire hovudgrupperingar etter ekteskapeleg status, nemleg ugifte, gifte, enkjer/enkjemenn og separerte/skilde. Ekteskapeleg status omtalar den formelle situasjonen, ikkje faktiske samlivsforhold (sambuarar).

### Familietype

Under omtalen av eininga *familie* (avsnitt 4.1 ovanfor) er det gjort greie for kven som skal reknast til same familie. På grunnlag av kva for personar som inngår i familien og kva for ekteskapeleg status dei har, blir familiarne inndelte i typar, slik:

Einsleg	einpersonfamilie.
Ektepar utan barn	familien inneheld eit ektepar, men ingen ugifte, heimebuande barn.
Ektepar med barn	familien inneheld eit ektepar, og paret sine ugifte, heimebuande barn utan omsyn til alder.
Mor/far med barn	familien inneheld mor eller far og deira ugifte, heimebuande barn utan omsyn til alderen på barnet/barna.

Familietyper baserer seg på den formelle ekteskapelege statusen til personane i familien. I eit sambuarpar utgjer kvar einskild sambuar derfor sin eigen familie.

### Heiltid/deltid

Ein person kjem i gruppa heiltidsarbeid når summen av avtala/vanleg arbeidstid i alle arbeidsforhold er 30 timar eller meir i veka (120 timar eller meir over ein 4-vekersperiode).

### Næring

Yrkesaktive personar 16 år og over er grupperte etter næring ut frå opplysningar om 12-månadersperioden. Kjennermerket er knytta til det arbeidsforholdet som hadde vara lengst. Det er ikkje innhenta særskilte oppgåver om næring for teljingsveka frå 27. oktober til 2. november.

Næringsgrupperinga er gjord etter 1983-utgåva av Standard for næringsgruppering (Standardar for norsk statistikk 2). Standarden er eit fem-sifra pyramidisk system der kvart siffer viser eit grupperingsnivå.

FoB80 blei gruppert etter den førre utgåva av næringsstandarden (utgitt i 1978). Dei viktigaste endringane frå denne utgåva finn vi under Detaljhandel. Standardendringane har ingenting å seie for jamføringane med siste teljing for næring på 1-siffernivå.

Næringsgrupperinga kan etter mindre modifikasjonar på tabellnivå samanliknast med International Standard Industrial Classification of all Economic Activities (ISIC) frå 1968.

FN vedtok ein ny versjon av ISIC i 1989. Den nye versjonen vil etter kvart bli innarbeidd i næringsstandarden i dei fleste landa i Europa. Når den nye standarden blir innført i Noreg, vil folketeljingsmaterialet få næringskodar etter ISIC -89 i tillegg til dei noverande.

### Oppmøteplass på arbeid

Oppmøteplassen er den staden der oppgavegivaren møtte fram då arbeidsdagen tok til. Grupperingskriterium er kommune. Personar som møtte på ulike stader, var til sjøs e.l. har ikkje fast oppmøteplass.

### Reisemåte til arbeidet

Reisemåten gjeld dei transportmidla vedkommande til vanleg brukte på arbeidsreisa (éin veg).

### Reisetid til arbeidet

Reisetida er den tida det tek å kome *frå* heimstaden (registrert bustadadresse) *til* arbeidsstaden (éin veg). I reisetida er gongtid og ventetid under reisa rekna med. Det same gjeld faste gjeremål, t.d. å bringe barn

til barnehage. Tilfeldige gjeremål og forseiningar blir ikkje rekna med.

For pendlarar som budde mellombels utanom heimen (hybelen, brakka) blir reisetida rekna frå heimstaden og fram til arbeidsstaden.

### Spreittbygd/tettbygd strøk

Sjå *Tettstad* i avsnitt 4.2.

### Utdanning

Utdanningsopplysningane i publikasjonen er henta frå datafil over høgste utdanning blant befolkningen pr. 1. oktober 1989, såkalla omkoda utgåve (grupperinga av grunnleggjande fagutdanning - også den som blei fullført før skoleåret 1972/73 - byggjer på 9-årig grunnskole og er plassert på klassetrinn 10, nivå 3). Folketeljingsmaterialet vil bli oppdatert med utdanningsopplysningar pr. 1. oktober 1990 så snart denne årgangen ligg føre.

Opplysningane om utdanning fullført i utlandet etter 1. november 1980 er mangelfulle i data-materialet. Dette gjeld spesielt for dei som er fødte utomlands. SSB gjennomfører derfor ei eiga undersøking i 1991 om utdanning blant innvandrarene. Resultata frå undersøkinga er ikkje med i denne publikasjonen, men vil seinare gå inn i teljingsmaterialet.

Frå og med 1987 blir det i all utdanningsstatistikk frå SSB brukt seks-sifra utdanningskodar, etter Standard for utdanningsgruppering - Revidert 1989 (Standardar for norsk statistikk 7). Standarden er bygd opp som eit pyramidisk klassifikasjonssystem. Utdanninga er først ordna i grove grupper etter (samla) tid ved normal studieprogresjon. Gruppene blir kalla *utdanningsnivå*. Innanfor kvart nivå er utdanningane delte opp etter *fagfelt* og *faggrupper*. Ein del utdanningar som tidlegare var plasserte på for lågt nivå, har skifta nivå ved overgangen til revidert standard. Dei største gruppene er ingeniør- og helsefagutdanningar.

Resultata frå utdanningsstatistikken blir no presenterte etter omkoda utdanningskode (sjå ovanfor), medan folketeljinga i 1980 er basert på ein versjon av den gamle standarden som ikkje er omkoda. Derfor kan ikkje resultata frå dei to teljingane samanliknast. SSB kan lage statistikk som kan samanliknast på *grovt* nivå (grupper av utdanningsnivå) ved å dele inn FoB80 etter ny standard og kode om all grunnleggjande fagutdanning til 9 år. Slik statistikk må utførast som betalt oppdrag.

### Yrke

Yrkesaktive personar 16 år og over er grupperte etter yrke ut frå opplysningar om 12-månadersperioden. Kjennemerket er knytt til det arbeidsforholdet som tok lengst tid. Det er ikkje innhenta særskilte oppgaver om yrke for teljingsveka frå 27. oktober til 2. november.

Grunnlaget for yrkesgrupperinga er Standard for yrkesgruppering i offentleg norsk statistikk (utgitt av Arbeidsdirektoratet i 1965). Standarden blir ofte omtala som NYK (Nordisk yrkesklassifisering). Til folketeljinga i 1980 blei standarden ajourført av SSB ved at nye yrkestillar blei plasserte inn på riktig stad i systemet, ein del yrkesgrupper blei slått saman og andre blei splitta i fleire grupper. Etter 1980 har SSB halde fram med ajourføring med nye yrkesnemningar.

Yrke i folketeljinga er koda med tre av dei i alt fem sifra som standarden har.

Yrke er koda på same måten og etter same standarden både i FoB80 og FoB90, slik at det er mogleg å samanlikne yrkesstatistikken mellom dei to teljingane.

NYK og dermed teljinga kan berre til ein viss grad samanliknast med den nyaste (1988) utgåva av International Standard Classification of Occupations (ISCO). Derimot er det godt samsvar med førre ISCO (1958, revidert i 1968). Det er denne versjonen som pr. 1990 blir brukt i dei fleste europeiske landa.

### Yrkesaktivitet

I FoB90 er det innhenta oppgaver om yrkesaktiviteten både for dei siste 12 månadene (3. november 1989 til 2. november 1990) og for den siste veka før teljings-tidspunktet (27. oktober - 2. november 1990).

Som yrkesaktive blir rekna personar 16 år og over som *hadde* inntektsgivande arbeid i minst 100 timar i 12-månadersperioden. Inntektsgivande arbeid er alt arbeid som blir utført mot betaling i form av lønn, inntekt av eiga verksemd, provisjon, honorar o.l. Deltidsarbeid, vikararbeid, barnepass, feriejobbar o.l. er også med. Det same gjeld sjukefråvære, ferie, permisjon med lønn o.l. Ved folketeljinga i 1980 skulle slikt fråvære ikkje reknast med. Arbeid som familiemedlemmer utan fast lønn i familiebedrift (t.d. butikk, gardsbruk) og verneplikts-/sivilteneste blir også rekna som yrkesaktivitet.

Dei som var yrkesaktive i 12-månadersperioden svarte også på om dei *hadde* inntektsgivande arbeid som varte minst 1 time i veka 27. oktober til 2. november 1990. Ved folketeljinga i 1980 måtte ein

ha utført arbeid som vara minst ein time for å bli rekna som yrkesaktiv i veka. Teljingane i 1980 og 1990 kan samanliknast fordi FoB90 også kan fordele dei yrkesaktive etter utført arbeidstid i veka.

### Yrkesstatus

Yrkesaktive personar 16 år og over er grupperte etter yrkesstatus ut frå arbeidsforholdet dei oppgav for 12-månadersperioden. Det er ikkje innhenta særskilte oppgåver om yrkesstatus for teljingsuka frå 27. oktober til 2. november.

Personar (også medeigarar) som arbeidde i firma organiserte som aksjeselskap, andelslag eller andre selskapsformer med avgrensa ansvar, er alltid rekna som tilsette.

Ein person er rekna som sjølvstendig dersom vedkommande dreiv verksemd aleine for eiga rekning eller saman med andre med uavgrensa ansvar (t.d. i ansvarleg selskap).

Gruppa *Familiemedlem utan fast lønn i familie-vedrift* omfattar personar som arbeidde i familie-verksemd utan fast lønn, og som verken var eigar eller medeigar i verksemda. Eit familiemedlem utan fast lønn kan likevel ha lønn for arbeidet i form av kost og losji, del av overskott e.l.

Der ektefellar arbeidde i felles verksemd (t.d. gardsbruk) som ikkje var organisert som aksjeselskap e.l., er den eine ektefellen rekna som sjølvstendig og den andre som familiemedlem utan fast lønn, med mindre begge ektefellane var registrerte som eigarar av verksemda.

### 4.3.2. Bustadkjennemerke

Bustadkjennemerka gjeld berre for privatbustader og personar i privathushald.

#### Areal

Arealet av bustaden er det samla arealet av rom på 6 m<sup>2</sup> eller meir som blir brukte til bustadformål. I tillegg er også entré, gangar, trapperom, vaskerom o.l. med i arealet.

#### Busette pr. bustad

Busette pr. bustad er lik talet på busette i privatbustader dividert med talet på bustader i alt.

#### Byggjeår

Byggjeåret er det året da minst halvparten av bu-

stadene i huset var ferdig til innflytting. For hus som er ombygde, er det opprinnelege byggjeåret oppgitt.

### Eige-/leigeform

Som *eigarar* er også rekna personar som har burett ved å eige ein aksje eller ein part.

Som *leige for eit avgrensa tidsrom* er rekna leigeavtaler som går til ein bestemt dato, også framleige. Bustader stilte til disposisjon gjennom arbeidsforhold for ein avgrensa tidsperiode er derimot rekna med blant *tenestebustader*.

Leige av bustaden på *Andre vilkår* gjeld t.d. ved leige kontrakt med heimel i husleigelova, munnleg leigeavtale eller kåravtale. Obligasjonsleilegheiter og trygdeleilegheiter er også tekne med her.

### Etasjeplassering

Etasjeplasseringa viser i kva for ein etasje bustaden har rom til bustadformål. For bustader som går over fleire plan, er alle etasjane oppgitt.

### Hustype

Ein *einebustad* ligg fritt med minst ein halv meter til andre hus. Han kan også innehalde ei hybelleilegheit, og eitt eller fleire rom kan vere i bruk som hybel.

*Våningshus knytt til gardsdrift* omfattar alle typar bustadhus på gardsbruket.

Eit *hus i kjede* (også *einebustad i kjede*) er bunde saman med eit anna hus ved bu, garasje/carport, svalgang e.l.

I eit *terrassehus* er leilegheitene bygde saman i ei skråning der fleire av leilegheitene har terrasse på heile eller delar av taket til leilegheita under.

*Terrasseblokk* er rekna som blokk og ikkje som terrassehus.

*Anna bustadbygg med mindre enn tre etasjar* omfattar til dømes firemannsbustad, *einebustad* med mindre enn ein halv meter mellom husa o.l.

Leilegheita ligg i eit *forretningsbygg* eller i eit *bygg for felleleshushald* dersom mindre enn halvparten av golvarealet i huset blir brukt til privatbustad.

I nokre tabellar er hus i kjede, terrassehus og anna bustadbygg med mindre enn tre etasjar slått saman og kalla *småhus*.

### Kjøkken

Kjøkkenet er den delen av bustaden der det er installert utstyr til matlaginga. Kjøkkenet kan vere eit eige rom, men treng ikkje å vere det (opne løysingar).

Dersom fleire bustader har felles kjøkken, t.d. hyblar i eit hybelbygg, er alle bustadene rekna å vere utan kjøkken.

I storleiken på kjøkkenet er også golvplassen til benker og skap rekna med.

### **Kjelde til oppvarming**

I FoB90 er alle kjelder til oppvarming i bustaden tekne med, medan det ved siste teljing berre var den viktigaste som blei registrert.

### **Plan i bustaden**

Bustaden seier vi ligg på eitt plan dersom kjøkken, bad/dusj, wc og minst eitt bustadrom er i same etasje utan trapper mellom.

### **Tilgjenge**

Som eit mål for korleis ein kan ta seg fram til bustaden, er det nytta ei inndeling etter plan i bustaden, etasjeplassering i bustaden og om huset har heis.

### **Rom - talet på**

I talet på rom er med bustadrom på 6 m<sup>2</sup> eller meir som kan nyttast året rundt. Kjøkken, bad, wc, vaske-rom, gang o.l. er ikkje med, og heller ikkje rom som berre blir nytta til næringsverksemd.

### **Rom pr. bustad**

er summen av alle rom dividert med talet på bustader. I FoB90 er det ikkje innhenta spesifiserte oppgåver over talet på rom i bustader med ni eller fleire rom. I oppgåvene for *rom i alt* er tala på rom i bustaden med ni eller fleire rom derfor rekna ut frå eit gjennomsnittstal. Data frå Buforholdsundersøkinga 1988 er brukt som berekningsgrunnlag.

## **4.3.3. Hushaldskjennemerke**

Hushaldskjennemerka gjeld for privathushald og personar registrerte som busette i privathushald.

### **Avfallssortering (kjeldesortering)**

Oppgåvene over avfallssorteringa viser eit utval avfallstypar som blir sorterte ut frå hushaldsavfallet og leverte/henta etter at dei er sorterte ut. Kvant hushald kunne krysse av for fleire typar utsortert avfall. Nokre hushald sorterer fleire typar avfall. Derfor blir summen av hushald etter avfallstype større enn talet på hushald som sorterer avfall i alt.

### **Bil - talet på bilar i hushaldet**

Med å disponere bil meiner ein å eige/leige bil eller å ha høve til å bruke firmabil privat. Stasjonsvogn, kombinert bil eller varebil som blir brukt til privatkjøring, er også rekna med i talet på bilar.

### **Familiar - talet på familiar i hushaldet**

Sjå *Familie* i avsnitt 4.1 og *Familietype* i avsnitt 4.3.

### **Hushaldstype (talet på barn i hushaldet)**

I tabellane er hushalda delte inn i einperson- og fleirpersonhushald. Fleirpersonhushald er vidare delte inn i hushald med og utan barn.

Eininga *Barn* omfattar ugifte heimebuande barn under 18 år som er registrerte busette i familien til minst ein av foreldra eller andre føresette. Eldre barn som bur i heimen, er ikkje rekna inn i talet på barn i hushaldet. Hushald der alle dei heimebuande barna er 18 år eller eldre, blir derfor rekna til gruppa fleirpersonhushald utan barn.

### **Privat-/felleshushald**

Gruppa *Privathushald* omfattar alle personar som er registrerte som busette i same privatbustad.

Personar som er registrerte som busette i aldersheimar, pleieheimar, barneheimar o.l. og som får stell og tilsyn der, høyrer til *Felleshushald*. Det er ikkje innhenta hushalds- og bustadopplysningar for desse hushalda.



## 5. Merknader til tabellane

### Tabell 1

Tabell 1 tek sikte på å gje samanliknbare tal tilbake til 1875 etter kommuneinndelinga i 1990.

Over eit så langt tidsrom har det likevel funne stad så mange endringar i kommuneinndelinga at det for mange kommunar kan vere vanskeleg å gje samanliknbare tal for heile perioden.

I nokre tilfelle er endringane i kommuneinndelinga relativt store. Der har vi sett tala i parentes for å markere at folkemengda ikkje er eksakt, men er rekna ut av Norsk samfunnsvitenskapelig datatjeneste (NSD). Meir detaljert dokumentasjon får du ved å vende deg til NSD.

I 1902 blei Sveen herad delt i to herad - Sveen (seinare Sveio) og Vikebygd.

I 1964 blei Valestrand, ein del av Skjold (Flatnæs-Buvik-området) og ein del av Vikebygd (Oa,

Førde og Austvik krinsar) slått saman med Sveio.

### Vernepliktige - konsekvensar for sysselsetjingstala

Oppgåver over dei vernepliktige og sivilt tenestepiktige er innhenta gjennom Forsvarets overkommando og Siviltenesteadministrasjonen. På grunn av rapporteringsrutinene har ikkje alle oppgåvene kome inn når kommunehefta blir publiserte.

Manglande oppgåver om verneplikts-/sivilteneste kan påvirke sysselsetjingstala for kommunen. For kommunen under eitt vil utslaga bli særsmå. Avviket vil bli størst for gruppa Menn 16 - 24 år.

Etter oppgåvene gitt i skjemaet, kan personane dette gjeld t.d. få for få arbeidsmånader i året, dei kan bli tildelte feil hovudnæring og -yrke, eller dei kan bli feilaktig grupperte som ikkje yrkesaktive.

Dei fullstendige oppgåvene om verneplikts- og sivilteneste vil bli innarbeidde i det endelege folketeljingsmaterialet.

Tabell 1. Folkemengd<sup>1</sup> ved folketeljningane 1875-1990, etter kommunegrenser pr. 3. november 1990

År	Folke- mengd	År	Folke- mengd	År	Folke- mengd	År	Folke- mengd
1875 ...	(3731)	1920 ...	(3540)	1960 ...	3497	1980 ...	4235
1900 ...	(3528)	1946 ...	(3757)	1970 ...	3560	1990 ...	4591

<sup>1</sup> Tal i parentes er rekna ut av NSD, sjå tekstdelen.

K j e l d e: Folketeljningar, materiale i SSB og Norsk samfunnsvitenskapelig datatjeneste (NSD).

Tabell 2. Folkemengd etter kjønn, ekteskapeleg status og alder. 3. november 1990

Alder	I alt	Menn					Kvinner				
		I alt	Ugifte	Gifte	Enkjø- menn	Separer- te og skilde	I alt	Ugifte	Gifte	Enkjør	Separer- te og skilde
I alt .....	4591	2353	1203	1034	46	70	2238	949	1029	214	46
0 - 4 .....	308	153	153	-	-	-	155	155	-	-	-
5 - 9 .....	401	221	221	-	-	-	180	180	-	-	-
10 - 14 .....	439	213	213	-	-	-	226	226	-	-	-
15 - 19 .....	401	216	216	-	-	-	185	181	4	-	-
20 - 24 .....	326	180	159	19	-	2	146	105	41	-	-
25 - 29 .....	247	129	65	62	-	2	118	30	86	-	2
30 - 34 .....	279	132	32	94	-	6	147	10	131	1	5
35 - 39 .....	376	197	26	156	-	15	179	8	157	3	11
40 - 44 .....	371	187	16	162	2	7	184	5	164	3	12
45 - 49 .....	251	146	11	120	-	15	105	3	97	2	3
50 - 54 .....	191	108	10	86	1	11	83	4	70	5	4
55 - 59 .....	164	81	13	63	-	5	83	3	66	10	4
60 - 64 .....	160	85	15	65	3	2	75	4	52	17	2
65 - 69 .....	181	79	13	59	4	3	102	6	69	25	2
70 - 74 .....	180	88	17	63	7	1	92	10	47	35	-
75 - 79 .....	140	65	12	46	6	1	75	7	29	38	1
80 - 84 .....	95	44	9	25	10	-	51	3	13	35	-
85 - 89 .....	60	23	2	12	9	-	37	7	3	27	-
90 - .....	21	6	-	2	4	-	15	2	-	13	-
0 - 6 .....	439	222	222	-	-	-	217	217	-	-	-
7 - 12 .....	538	293	293	-	-	-	245	245	-	-	-
13 - 15 .....	249	109	109	-	-	-	140	140	-	-	-
16 - 19 .....	323	179	179	-	-	-	144	140	4	-	-
20 - 44 .....	1599	825	298	493	2	32	774	158	579	7	30
45 - 66 .....	852	457	56	362	4	35	395	17	321	44	13
67 - .....	591	268	46	179	40	3	323	32	125	163	3
16 - 24 .....	649	359	338	19	-	2	290	245	45	-	-
25 - 39 .....	902	458	123	312	-	23	444	48	374	4	18
40 - 66 .....	1223	644	72	524	6	42	579	22	485	47	25

Tabell 3. Hovudtal for utdanning. Personar 16-66 år etter yrkesaktivitet, arbeidstid i året, kjønn og utdanning<sup>1</sup>.  
3. november 1989 - 2. november 1990

Kjønn og høgste utdanning	I alt	Ikkje yrkesaktive	Yrkesaktive					
			I alt	Heiltid		Deltid		Både heiltid og deltid i året
				Heile året	Delar av året	Heile året	Delar av året	
I alt	2774	742	2032	1153	318	297	194	70
<b>Menn</b>								
I alt	1461	261	1200	867	226	33	44	30
Barne- og ungdomsskolenivå,								
1-9 år i alt	377	117	260	180	49	11	12	8
Folkeskoleutdanning	179	47	132	97	26	3	2	4
9-årig ungdomsskole	125	61	64	29	15	8	10	2
Ungdomsskolenivå elles	73	9	64	54	8	-	-	2
Gymnasnivå I, 10 år, i alt								
Allment fagfelt	337	65	272	189	55	8	15	5
Industri, handverk og teknikk	48	9	39	32	5	-	2	-
Samferdsel	187	41	146	94	37	6	8	1
Helsevern	20	3	17	10	2	1	1	3
Jordbruk, skogbruk og fiske	1	-	1	1	-	-	-	-
Gymnasnivå I elles	19	3	16	13	1	-	2	-
Gymnasnivå II, 11 - 12 år, i alt	62	9	53	39	10	1	2	1
Allment fagfelt	532	55	477	349	95	8	13	12
Administrasjon og økonomi	75	9	66	35	15	2	8	6
Industri, handverk og teknikk	26	1	25	18	3	2	1	1
Samferdsel	256	21	235	174	55	2	-	4
Helsevern	76	12	64	50	12	1	1	-
Jordbruk, skogbruk og fiske	-	-	-	-	-	-	-	-
Tenesteyting og forsvar	68	6	62	54	6	-	2	-
Gymnasnivå II elles	21	3	18	13	4	-	-	1
Universitets- og høgskolenivå I, 13 - 14 år, i alt	10	3	7	5	-	1	1	-
Undervisning	103	15	88	67	14	4	2	1
Administrasjon, økonomi, samfunnsvitenskap og jus	8	2	6	6	-	-	-	-
Naturvitenskap og teknikk	16	3	13	10	3	-	-	-
Helsevern	25	1	24	21	3	-	-	-
Universitets- og høgskolenivå I elles	4	-	4	2	-	2	-	-
Universitets- og høgskolenivå II, III og forskarnivå, over 14 år, i alt	50	9	41	28	8	2	2	1
Undervisning	95	4	91	76	7	2	2	4
Administrasjon, økonomi, samfunnsvitenskap og jus	34	-	34	31	-	1	1	1
Naturvitenskap og teknikk	5	-	5	3	2	-	-	-
Universitets- og høgskolenivå II, III og forskarnivå elles	26	3	23	16	4	-	1	2
Uoppgitt, inga utdanning og utdanning på førskolenivå	30	1	29	26	1	1	-	1
	17	5	12	6	6	-	-	-
<b>Kvinner</b>								
I alt	1313	481	832	286	92	264	150	40
Barne- og ungdomsskolenivå,								
1-9 år i alt	406	205	201	71	25	62	38	5
Folkeskoleutdanning	154	87	67	33	6	19	6	3
9-årig ungdomsskole	126	71	55	9	11	16	18	1
Ungdomsskolenivå elles	126	47	79	29	8	27	14	1
Gymnasnivå I, 10 år, i alt								
Allment fagfelt	486	174	312	99	25	113	63	12
Industri, handverk og teknikk	105	41	64	22	7	23	10	2
Samferdsel	24	12	12	1	2	3	6	-
Helsevern	10	2	8	7	-	1	-	-
Jordbruk, skogbruk og fiske	42	7	35	11	-	17	5	2
Gymnasnivå I elles	2	1	1	-	-	-	1	-
Gymnasnivå II, 11 - 12 år, i alt	303	111	192	58	16	69	41	8
Allment fagfelt	251	77	174	50	32	40	40	12
Administrasjon og økonomi	113	31	82	19	13	23	22	5
Industri, handverk og teknikk	56	21	35	10	9	8	6	2
Samferdsel	18	7	11	5	3	1	2	-
Helsevern	6	3	3	1	-	1	1	-
	13	-	13	2	1	3	4	3

<sup>1</sup> Høgste fullførte utdanning pr. 1. oktober 1990.

Tabell 3 (framh.). Hovudtal for utdanning. Personar 16-66 år etter yrkesaktivitet, arbeidstid i året, kjønn og utdanning. 3. november 1989 - 2. november 1990

Kjønn og høgste utdanning	I alt	Ikkje yrkesaktive	Yrkesaktive					
			I alt	Heiltid		Deltid		Både heiltid og deltid i året
				Heile året	Delar av året	Heile året	Delar av året	
<b>Gymnasnivå II, 11-12 år (framh.)</b>								
Jordbruk, skogbruk og fiske	10	1	9	6	1	1	1	-
Tenesteyting og forsvar	21	9	12	5	2	2	3	-
Gymnasnivå II elles	14	5	9	2	3	1	1	2
<b>Universitets- og høgskolenivå I, 13 - 14 år, i alt</b>	76	10	66	27	6	23	8	2
Undervisning	12	-	12	7	-	3	1	1
Administrasjon, økonomi, samfunnsvitenskap og jus	19	3	16	6	3	6	1	-
Naturvitenskap og teknikk	1	1	-	-	-	-	-	-
Helsevern	23	1	22	9	-	11	2	-
Universitets- og høgskolenivå I elles	21	5	16	5	3	3	4	1
<b>Universitets- og høgskolenivå II, III og forskarnivå, over 14 år, i alt</b>	76	4	72	36	4	23	1	8
Undervisning	47	2	45	29	2	11	-	3
Administrasjon, økonomi, samfunnsvitenskap og jus	1	1	-	-	-	-	-	-
Naturvitenskap og teknikk	3	-	3	-	-	2	-	1
Universitets- og høgskolenivå II, III og forskarnivå elles	25	1	24	7	2	10	1	4
Uoppgitt, inga utdanning og utdanning på førskolenivå	18	11	7	3	-	3	-	1

<sup>1</sup> Sjå note 1, førre sida.

Tabell 4. Personar 16 år og over. Hovudtal for yrkesaktivitet i året 3. november 1989 - 2. november 1990

	I alt	Ikkje yrkesaktive	Yrkesaktive			Prosent yrkesaktive		
			I alt	Menn	Kvinner	I alt	Menn	Kvinner
I alt	3365	1303	2062	1223	839	61,3	70,7	51,3
<b>Alder</b>								
16-19	323	188	135	82	53	41,8	45,8	36,8
20-24	326	84	242	148	94	74,2	82,2	64,4
25-29	247	52	195	119	76	78,9	92,2	64,4
30-39	655	109	546	315	231	83,4	95,7	70,9
40-49	622	82	540	314	226	86,8	94,3	78,2
50-59	355	86	269	162	107	75,8	85,7	64,5
60-66	246	141	105	60	45	42,7	49,2	36,3
67-69	95	84	11	7	4	11,6	16,7	7,5
70-	496	477	19	16	3	3,8	7,1	1,1
<b>Ekteskapeleg status</b>								
Ugifte	926	385	541	371	170	58,4	64,1	49,0
Gifte	2063	645	1418	799	619	68,7	77,3	60,2
Før gifte	376	273	103	53	50	27,4	45,7	19,2
<b>Familietype</b>								
Einslege	574	363	211	164	47	36,8	53,9	17,4
Ektepar utan ugifte barn	572	342	230	119	111	40,2	41,6	38,8
Ektepar med ugifte barn	1999	499	1500	888	612	75,0	84,2	64,8
Mor/far med ugifte barn	220	99	121	52	69	55,0	61,9	50,7
<b>Utdanning</b>								
Barne- og ungdomsskolenivå	1193	719	474	272	202	39,7	50,1	31,1
Gymnasnivå	1748	499	1249	758	491	71,5	79,6	61,7
Universitets- og høgskolenivå	378	59	319	181	138	84,4	84,6	84,1
Uoppgitt, inga utdanning eller utdanning på førskolenivå	46	26	20	12	8	43,5	60,0	30,8

Tabell 5. Hovudtal for yrkesaktive i året 3. november 1989 - 2. november 1990

	I alt	Menn			Kvinner			Prosent		
		I alt	16-24	25-66	67-	I alt	16-24		25-66	67-
I alt	2062	1223	230	970	23	839	147	685	7	100,0
<b>Næring</b>										
Jordbruk, skogbruk, fiske og fangst	302	191	54	122	15	111	19	90	2	14,6
Oljeutvinning og bergverksdrift	35	32	4	28	-	3	1	2	-	1,7
Industri	320	277	37	236	4	43	15	28	-	15,5
Kraft- og vassforsyning	18	16	3	13	-	2	-	2	-	0,9
Byggje- og anleggsverksemd	185	171	37	132	2	14	4	10	-	9,0
Varehandel, hotell- og restaurantverksemd	318	145	42	103	-	173	52	121	-	15,4
Transport, lagring, post og telekommunikasjonar	200	150	11	138	1	50	4	45	1	9,7
Bank- og finansieringsverksemd, forsikringsverksemd, eigedomsdrift og forretningsmessig tenesteyting	79	53	6	46	1	26	1	25	-	3,8
Offentleg, sosial og privat tenesteyting	605	188	36	152	-	417	51	362	4	29,3
<b>Yrkesfelt</b>										
Teknisk, vitenskapelig, humanistisk og kunstnarleg arbeid	380	157	10	145	2	223	22	199	2	18,4
Administrasjons- og forvaltningsarbeid, bedrifts- og organisasjonsleiing	59	47	1	46	-	12	1	11	-	2,9
Kontorarbeid	113	19	1	18	-	94	8	86	-	5,5
Handelsarbeid	182	75	13	62	-	107	30	77	-	8,8
Jordbruks-, skogbruks- og fiskearbeid	297	189	56	118	15	108	21	85	2	14,4
Gruve- og sprengingsarbeid m.m.	31	30	3	27	-	1	1	-	-	1,5
Transport- og kommunikasjonsarbeid	184	153	18	134	1	31	2	29	-	8,9
Industri-, byggje- og anleggsarbeid	505	468	92	371	5	37	17	20	-	24,5
Servicearbeid og militært arbeid	311	85	36	49	-	226	45	178	3	15,1
<b>Yrkesstatus</b>										
Tilsett	1763	1028	213	808	7	735	137	592	6	85,5
Sjølvestendig	249	181	8	159	14	68	3	64	1	12,1
Familiemedlem utan fast lønn	50	14	9	3	2	36	7	29	-	2,4
<b>Arbeidstid i året<sup>1</sup></b>										
Berre heiltid, i alt	1485	1105	159	934	12	380	69	309	2	72,0
Berre deltid, i alt	505	86	56	21	9	419	69	345	5	24,5
Både heiltid og deltid, i alt	72	32	15	15	2	40	9	31	-	3,5
<b>Yrkesaktiv i 12 månader</b>										
Heiltid	1165	877	85	782	10	288	25	261	2	56,5
Deltid	302	35	22	11	2	267	26	238	3	14,6
Både heiltid og deltid i perioden	41	19	4	13	2	22	4	18	-	2,0
Heiltid 0-3 månader	12	4	3	1	-	8	1	7	-	0,6
Heiltid 4-6 månader	14	6	-	6	-	8	3	5	-	0,7
Heiltid 7-9 månader	8	5	1	2	2	3	-	3	-	0,4
Heiltid 10-11 månader	7	4	-	4	-	3	-	3	-	0,3
<b>Yrkesaktiv i 6-11 månader</b>										
Heiltid	204	159	33	125	1	45	17	28	-	9,9
Deltid	109	19	10	3	6	90	13	76	1	5,3
Både heiltid og deltid i perioden	20	8	6	2	-	12	4	8	-	1,0
<b>Yrkesaktiv i 1-5 månader</b>										
Heiltid	116	69	41	27	1	47	27	20	-	5,6
Deltid	94	32	24	7	1	62	30	31	1	4,6
Både heiltid og deltid i perioden	11	5	5	-	-	6	1	5	-	0,5
<b>Avtala arbeidstid i veka</b>										
Ikkje yrkesaktiv i veka	347	189	90	94	5	158	69	87	2	16,8
1- 9 timar	101	28	15	10	3	73	15	55	3	4,9
10-19 timar	184	30	9	18	3	154	11	143	-	8,9
20-29 timar	173	25	1	20	4	148	8	138	2	8,4
30-34 timar	107	48	3	44	1	59	3	56	-	5,2
35-39 timar	748	570	72	495	3	178	35	143	-	36,3
40 timar og over	402	333	40	289	4	69	6	63	-	19,5

<sup>1</sup> Heiltid er *samla* arbeidstid på 30 timar eller meir i veka (alle arbeidsforhold), noko som svarer til 120 timar eller meir over ein firevekersperiode.

Tabell 6. Yrkesaktive 16 år og over, etter alder og næring/yrkesfelt. 3. november 1989 - 2. november 1990

	I alt	Alder									Pro- sent av dei yrkes- aktive
		16-19	20-24	25-29	30-39	40-49	50-59	60-66	67-69	70-	
I alt	2062	135	242	195	546	540	269	105	11	19	100,0
<b>Næring</b>											
Jordbruk	260	38	25	9	34	62	47	28	3	14	12,6
Skogbruk	4	-	1	-	2	-	1	-	-	-	0,2
Fiske og fangst	38	4	5	4	10	10	5	-	-	-	1,8
Oljeutvinning og bergverksdrift	35	1	4	5	9	13	3	-	-	-	1,7
Industri i alt	320	15	37	44	91	82	37	10	3	1	15,5
Næringsmiddel-, drikkevare- og tobakksindustri	43	5	10	9	11	5	2	1	-	-	2,1
Tekstil-, klesvare-, ler- og lervareindustri	7	-	1	1	1	3	1	-	-	-	0,3
Trevareindustri	5	-	-	1	2	2	-	-	-	-	0,2
Treforedling, grafisk industri og forlag	18	-	3	1	10	4	-	-	-	-	0,9
Kjemisk industri, mineral-, olje-, kol-, gummi- og plastindustri	7	1	-	1	-	4	1	-	-	-	0,3
Keramikk- og glasindustri	26	1	1	5	7	4	6	1	1	-	1,3
Metallindustri	13	-	1	3	5	4	-	-	-	-	0,6
Verkstadindustri	200	8	21	23	54	56	27	8	2	1	9,7
Industri elles	1	-	-	-	1	-	-	-	-	-	0,0
Kraft- og vassforsyning	18	1	2	2	6	5	1	1	-	-	0,9
Byggje- og anleggsverksemd	185	11	30	23	55	38	19	7	1	1	9,0
Varehandel	246	26	40	23	61	58	34	4	-	-	11,9
Hotell- og restaurantdrift	72	17	11	6	18	15	4	1	-	-	3,5
Landtransport	50	1	6	6	14	9	9	5	-	-	2,4
Sjøtransport	93	3	3	6	18	41	20	1	-	1	4,5
Transport elles, lagring, post og telekommunikasjonar	57	1	1	2	21	14	11	6	1	-	2,8
Bank- og finansieringsverksemd	28	-	-	1	10	12	5	-	-	-	1,4
Forsikringsverksemd, eigedomsdrift og forretningsmessig tenesteyting	51	1	6	3	22	13	4	1	-	1	2,5
Offentleg administrasjon, forsvar, politi og rettsvesen	93	2	21	13	18	26	9	4	-	-	4,5
Renovasjon og reingjering	11	2	3	-	3	2	1	-	-	-	0,5
Undervisning og forskningsverksemd	147	-	9	12	43	50	18	14	1	-	7,1
Helse- og sosialtenester	288	5	27	24	95	81	35	19	1	1	14,0
Kulturell tenesteyting, underhaldning og sport	14	1	2	2	5	-	3	-	1	-	0,7
Personleg tenesteyting	52	6	9	10	11	9	3	4	-	-	2,5
<b>Yrkesfelt</b>											
Teknisk, vitskapeleg, humanistisk og kunstnarleg arbeid	380	3	29	38	138	114	38	16	3	1	18,4
Administrasjons- og forvaltningsarbeid, bedrifts- og organisasjonsleiing i alt	59	-	2	2	21	23	8	3	-	-	2,9
Offentleg administrasjons- og forvaltningsarbeid	25	-	-	1	7	10	5	2	-	-	1,2
Bedrifts- og organisasjonsleiing	34	-	2	1	14	13	3	1	-	-	1,6
Kontorarbeid	113	-	9	10	40	41	10	3	-	-	5,5
Handelsarbeid	182	20	23	13	47	49	27	3	-	-	8,8
Jordbruks-, skogbruks- og fiskearbeid	297	43	34	14	45	70	49	25	3	14	14,4
Gruve- og sprengingsarbeid m.m.	31	1	3	3	12	11	1	-	-	-	1,5
Transport og kommunikasjonsarbeid	184	7	13	17	43	48	42	13	-	1	8,9
Industri-, byggje- og anleggsarbeid i alt	505	30	79	71	128	114	57	21	3	2	24,5
Jern- og metallvarearbeid	185	7	24	28	43	46	27	8	1	1	9,0
Elektroarbeid	48	1	8	10	19	7	3	-	-	-	2,3
Trøarbeid	65	4	8	9	22	14	4	3	1	-	3,2
Næringsmiddelarbeid	23	2	9	4	4	3	-	1	-	-	1,1
Maskin- og motordrift	46	4	8	9	9	8	4	4	-	-	2,2
Laste-, losse- og lagerarbeid	18	4	3	1	4	3	2	1	-	-	0,9
Industri-, byggje- og anleggsarbeid elles	120	8	19	10	27	33	17	4	1	1	5,8
Servicearbeid og militært arbeid	311	31	50	27	72	70	37	21	2	1	15,1

Tabell 7. Yrkesaktive 16 år og over, etter kjønn, arbeidstid i året og næring/yrkesfelt. 3. november 1989 - 2. november 1990

	I alt	Yrkesaktiv i 12 måneder			Yrkesaktiv i 6-11 måneder			Yrkesaktiv i 1-5 måneder		
		Heiltid <sup>1</sup>	Deltid <sup>1</sup>	Både heiltid og deltid i perioden	Heiltid	Deltid	Både heiltid og deltid i perioden	Heiltid	Deltid	Både heiltid og deltid i perioden
Yrkesaktive i alt	2062	1165	302	41	204	109	20	116	94	11
<b>Menn i alt</b>	1223	877	35	19	159	19	8	69	32	5
<b>Næring</b>										
Jordbruk	159	109	18	6	3	5	-	9	9	-
Skogbruk	4	1	-	-	1	-	-	-	2	-
Fiske og fangst	28	19	1	-	1	1	-	2	2	2
Oljeutvinning og bergverksdrift	32	27	-	-	2	-	-	2	1	-
Industri i alt	277	201	1	1	54	3	1	10	6	-
Næringsmiddel-, drikkevare- og tobakksindustri	26	18	-	-	4	-	-	1	3	-
Tekstil-, klesvare-, lær- og lervareindustri	1	1	-	-	-	-	-	-	-	-
Trevareindustri	4	2	-	-	1	-	1	-	-	-
Treforedling, grafisk industri og forlag	10	9	-	-	1	-	-	-	-	-
Kjemisk industri, mineral-, olje-, kol-, gummi- og plastindustri	7	5	-	-	1	-	-	-	1	-
Keramikk- og glasindustri	24	4	-	-	15	1	-	4	-	-
Metallindustri	13	12	-	-	1	-	-	-	-	-
Verkstadindustri	191	149	1	1	31	2	-	5	2	-
Industri elles	1	1	-	-	-	-	-	-	-	-
Kraft- og vassforsyning	16	14	-	-	1	-	-	-	-	1
Byggje- og anleggsverksemd	171	99	1	1	45	2	2	18	2	1
Varehandel	120	89	4	3	9	2	1	11	1	-
Hotell- og restaurantdrift	25	14	2	1	1	2	-	3	1	1
Landtransport	45	33	3	2	4	1	1	-	1	-
Sjøtransport	83	63	-	-	14	-	1	3	2	-
Transport elles, lagring, post og telekommunikasjonar	22	22	-	-	-	-	-	-	-	-
Bank- og finansieringsverksemd	13	12	-	-	1	-	-	-	-	-
Forsikringsverksemd, eigeidomsdrift og forretningsmessig tenesteyting	40	27	-	2	8	1	-	2	-	-
Offentleg administrasjon, forsvar, politi og rettsvesen	56	35	-	1	11	-	1	6	2	-
Renovasjon og reingjering	6	2	-	-	-	-	-	2	2	-
Undervisning og forskningsverksemd	59	54	1	1	1	1	1	-	-	-
Helse- og sosialtenester	36	28	3	1	2	-	-	1	1	-
Kulturell tenesteyting, underhaldning og sport	7	6	-	-	-	1	-	-	-	-
Personleg tenesteyting	24	22	1	-	1	-	-	-	-	-
<b>Yrkesfelt</b>										
Teknisk, vitenskapleg, humanistisk og kunstnarleg arbeid	157	132	4	3	9	3	1	3	2	-
Administrasjons- og forvaltningsarbeid, bedrifts- og organisasjonsleiing i alt	47	40	1	1	2	-	-	2	1	-
Offentleg administrasjons- og forvaltningsarbeid	14	13	-	-	-	-	-	1	-	-
Bedrifts- og organisasjonsleiing	33	27	1	1	2	-	-	1	1	-
Kontorarbeid	19	14	-	1	4	-	-	-	-	-
Handelsarbeid	75	61	3	1	5	-	1	3	1	-
Jordbruks-, skogbruks- og fiskearbeid	189	127	19	6	5	6	-	11	13	2
Gruve- og sprengingsarbeid m.m.	30	25	-	-	4	-	-	1	-	-
Transport og kommunikasjonsarbeid	153	120	3	2	18	1	2	4	3	-
Industri-, byggje- og anleggsarbeid i alt	468	311	1	4	99	6	4	35	6	2
Jern- og metallvarearbeid	182	146	-	3	22	2	-	7	2	-
Elektroarbeid	46	36	1	1	5	-	-	3	-	-
Trearbeid	65	34	-	-	25	-	1	5	-	-
Næringsmiddelarbeid	8	5	-	-	1	1	-	-	1	-
Maskin- og motordrift	45	24	-	-	14	-	1	5	-	1
Laste-, losse- og lagerarbeid	18	10	-	-	4	-	-	4	-	-
Industri-, byggje- og anleggsarbeid elles	104	56	-	-	28	3	2	11	3	1
Servicearbeid og militært arbeid	85	47	4	1	13	3	-	10	6	1

<sup>1</sup> Heiltid er *samla* arbeidstid på 30 timar eller meir i veka (alle arbeidsforhold), noko som svarer til 120 timar eller meir over ein firevekersperiode.

Tabell 7 (framh.). Yrkesaktive 16 år og over, etter kjønn, arbeidstid i året og næring/yrkesfelt. 3. november 1989 - 2. november 1990

	I alt	Yrkesaktiv i 12 måneder			Yrkesaktiv i 6-11 måneder		Yrkesaktiv i 1-5 måneder			
		Heiltid <sup>1</sup>	Deltid <sup>1</sup>	Både heiltid og deltid i perioden	Heiltid	Deltid	Både heiltid og deltid i perioden	Heiltid	Deltid	Både heiltid og deltid i perioden
<b>Kvinner I alt</b>	839	288	267	22	45	90	12	47	62	6
<b>Næring</b>										
Jordbruk	101	45	21	3	3	9	1	10	9	-
Skogbruk	-	-	-	-	-	-	-	-	-	-
Fiske og fangst	10	4	2	-	3	-	-	1	-	-
Oljeutvinning og bergverksdrift	3	1	-	-	1	-	-	1	-	-
Industri i alt	43	10	13	1	4	2	-	7	6	-
Næringsmiddel-, drikkevare- og tobakksindustri	17	2	5	-	2	-	-	6	2	-
Tekstil-, klesvare-, ler- og lervareindustri	6	2	-	-	-	2	-	-	2	-
Trevareindustri	1	-	-	1	-	-	-	-	-	-
Treforedling, grafisk industri og forlag	8	3	5	-	-	-	-	-	-	-
Kjemisk industri, mineral-, olje-, kol-, gummi- og plastindustri	-	-	-	-	-	-	-	-	-	-
Keramikk- og glasindustri	2	1	-	-	1	-	-	-	-	-
Metallindustri	-	-	-	-	-	-	-	-	-	-
Verkstadindustri	9	2	3	-	1	-	-	1	2	-
Industri elles	-	-	-	-	-	-	-	-	-	-
Kraft- og vassforsyning	2	2	-	-	-	-	-	-	-	-
Byggje- og anleggsverksemd	14	3	2	-	2	4	-	1	1	1
Varehandel	126	34	54	3	3	15	1	5	10	1
Hotell- og restaurantdrift	47	13	12	-	3	7	1	2	9	-
Landtransport	5	2	3	-	-	-	-	-	-	-
Sjøtransport	10	6	2	-	-	2	-	-	-	-
Transport elles, lagring, post og telekommunikasjonar	35	16	7	-	3	3	-	2	4	-
Bank- og finansieringsverksemd	15	4	7	-	-	3	-	-	1	-
Forsikringsverksemd, eigedomsdrift og forretningsmessig tenesteyting	11	3	5	1	1	-	-	-	1	-
Offentleg administrasjon, forsvar, politi og rettsvesen	37	16	13	-	4	1	-	1	2	-
Renovasjon og reingjering	5	3	2	-	-	-	-	-	-	-
Undervisning og forskningsverksemd	88	47	23	1	2	7	4	2	1	1
Helse- og sosialtenester	252	68	96	13	9	32	3	11	17	3
Kulturell tenesteyting, underholdning og sport	7	2	1	-	-	2	1	-	1	-
Personleg tenesteyting	28	9	4	-	7	3	1	4	-	-
<b>Yrkesfelt</b>										
Teknisk, vitenskapelig, humanistisk og kunstnarleg arbeid	223	78	86	12	6	16	6	6	10	3
Administrasjons- og forvaltningsarbeid, bedrifts- og organisasjonsleiing i alt	12	8	4	-	-	-	-	-	-	-
Offentleg administrasjons- og forvaltningsarbeid	11	7	4	-	-	-	-	-	-	-
Bedrifts- og organisasjonsleiing	1	1	-	-	-	-	-	-	-	-
Kontorarbeid	94	28	40	1	8	7	1	5	4	-
Handelsarbeid	107	28	46	4	3	11	-	5	10	-
Jordbruks-, skogbruks- og fiskearbeid	108	48	21	4	6	10	1	9	9	-
Gruve- og sprengingsarbeid m.m.	1	-	-	-	-	-	-	1	-	-
Transport og kommunikasjonsarbeid	31	14	7	-	3	4	-	1	2	-
Industri-, byggje- og anleggsarbeid i alt	37	9	8	-	2	5	-	8	5	-
Jern- og metallvarearbeid	3	1	-	-	1	-	-	-	1	-
Elektroarbeid	2	1	-	-	-	-	-	1	-	-
Trearbeid	-	-	-	-	-	-	-	-	-	-
Næringsmiddelarbeid	15	2	6	-	1	1	-	5	-	-
Maskin- og motordrift	1	-	-	-	-	-	-	-	1	-
Laste-, losse- og lagerarbeid	-	-	-	-	-	-	-	-	-	-
Industri-, byggje- og anleggsarbeid elles	16	5	2	-	-	4	-	2	3	-
Servicearbeid og militært arbeid	226	75	55	1	17	37	4	12	22	3

<sup>1</sup> Sjå note 1, førre sida.



Tabell 8. Hovudtal for yrkesaktive i veka 27. oktober - 2. november 1990, etter vanleg/avtala arbeidstid

	I alt	Menn					Kvinner				
		I alt	1-19 timar	20-29 timar	30-39 timar	40 timar og over	I alt	1-19 timar	20-29 timar	30-39 timar	40 timar og over
I alt .....	1715	1034	58	25	618	333	681	227	148	237	69
<b>Alder</b>											
16-19 .....	69	42	16	1	19	6	27	16	1	10	-
20-24 .....	149	98	8	-	56	34	51	10	7	28	6
25-29 .....	172	104	3	-	74	27	68	15	17	31	5
30-39 .....	493	291	12	9	192	78	202	73	47	66	16
40-49 .....	482	286	6	4	162	114	196	63	40	63	30
50-59 .....	240	145	3	4	80	58	95	32	27	25	11
60-66 .....	87	50	4	3	31	12	37	15	7	14	1
67-69 .....	9	5	1	-	2	2	4	3	1	-	-
70- .....	14	13	5	4	2	2	1	-	1	-	-
<b>Ekteskapeleg status</b>											
Ugifte .....	364	258	30	4	146	78	106	23	10	65	8
Gifte .....	1265	734	26	19	455	234	531	191	130	154	56
Før gifte .....	86	42	2	2	17	21	44	13	8	18	5
<b>Familietype</b>											
Einslege .....	180	137	7	4	66	60	43	6	9	26	2
Ektepar utan ugifte barn .....	197	106	9	4	60	33	91	28	18	30	15
Ektepar med ugifte barn .....	1242	752	38	17	471	226	490	182	112	152	44
Mor/far med ugifte barn .....	96	39	4	-	21	14	57	11	9	29	8
<b>Utdanning</b>											
Barne- og ungdomsskolenivå .....	365	210	17	6	116	71	155	64	29	40	22
Gymnasnivå .....	1048	655	34	11	411	199	393	138	82	143	30
Universitets- og høgskolenivå .....	288	161	7	8	85	61	127	24	34	53	16
Uoppgitt, inga utdanning eller utdanning på førskolenivå .....	14	8	-	-	6	2	6	1	3	1	1
<b>Utført arbeidstid i veka</b>											
Var ikkje på arbeid .....	58	37	-	-	21	16	21	5	7	7	2
1 - 19 timar .....	259	55	46	1	4	4	204	193	9	1	1
20 - 29 timar .....	190	33	3	22	7	1	157	20	122	14	1
30 - 39 timar .....	755	527	3	1	505	18	228	7	9	207	5
40 timar og over .....	453	382	6	1	81	294	71	2	1	8	60

Tabell 9. Yrkesaktive 16 år og over i veka 27. oktober - 2. november 1990, etter kjønn, vanleg/avtala arbeidstid og næring/yrkesfelt

	I alt	Menn					Kvinner				
		I alt	1-19 timar	20-29 timar	30-39 timar	40 timar og over	I alt	1-19 timar	20-29 timar	30-39 timar	40 timar og over
I alt .....	1715	1034	58	25	618	333	681	227	148	237	69
<b>Næring</b>											
Jordbruk .....	172	115	18	5	20	72	57	17	4	17	19
Skogbruk .....	2	2	1	1	-	-	-	-	-	-	-
Fiske og fangst .....	30	20	-	-	13	7	10	2	-	6	2
Oljeutvinning og bergverksdrift .....	31	29	-	-	19	10	2	-	-	2	-
Industri i alt .....	260	232	7	4	185	36	28	6	8	9	5
Næringsmiddel-, drikkevare- og tobaksindustri .....	31	20	1	-	11	8	11	1	2	5	3
Tekstil-, klesvare-, ler- og lervareindustri .....	4	1	-	-	1	-	3	-	1	1	1
Trevareindustri .....	3	3	-	-	3	-	-	-	-	-	-
Treforedling, grafisk industri og forlag .....	18	10	-	-	10	-	8	1	4	2	1
Kjemisk industri, mineral-, olje-, kôl-, gummi- og plastindustri .....	5	5	-	1	4	-	-	-	-	-	-
Keramikk- og glasindustri .....	12	11	-	1	8	2	1	1	-	-	-
Metallindustri .....	12	12	-	-	11	1	-	-	-	-	-
Verkstadiindustri .....	174	169	6	2	136	25	5	3	1	1	-
Industri elles .....	1	1	-	-	1	-	-	-	-	-	-
Kraft- og vassforsyning .....	17	15	1	-	13	1	2	-	-	2	-
Byggje- og anleggsverksemd .....	152	142	6	1	103	32	10	5	1	2	2
Varehandel .....	211	105	8	2	59	36	106	38	28	29	11
Hotell- og restaurantdrift .....	56	22	2	1	10	9	34	13	7	11	3
Landtransport .....	47	42	3	2	23	14	5	2	1	2	-
Sjøtransport .....	79	71	2	-	22	47	8	1	1	2	4
Transport elles, lagring, post og telekommunikasjonar .....	51	21	-	-	14	7	30	7	4	18	1
Bank- og finansieringsverksemd .....	26	12	-	-	11	1	14	5	4	5	-
Forsikringsverksemd, eigedomsdrift og forretningsmessig tenesteyting .....	47	37	2	2	23	10	10	4	1	4	1
Offentleg administrasjon, forsvar, politi og rettsvesen .....	79	45	1	-	30	14	34	8	2	22	2
Renovasjon og reingjering .....	7	2	-	-	2	-	5	2	2	1	-
Undervisning og forskningsverksemd .....	140	57	3	6	28	20	83	23	24	24	12
Helse- og sosialtenester .....	251	35	2	1	24	8	216	88	55	68	5
Kulturell tenesteyting, underholdning og sport .....	13	6	1	-	1	4	7	3	3	1	-
Personleg tenesteyting .....	44	24	1	-	18	5	20	3	3	12	2
<b>Yrkesfelt</b>											
Teknisk, vitskapeleg, humanistisk og kunstnarleg arbeid .....	344	148	9	8	93	38	196	56	57	69	14
Administrasjons- og forvaltningsarbeid, bedrifts- og organisasjonsleiing i alt .....	56	44	1	-	34	9	12	2	1	8	1
Offentleg administrasjons- og forvaltningsarbeid .....	24	13	-	-	12	1	11	2	1	7	1
Bedrifts- og organisasjonsleiing .....	32	31	1	-	22	8	1	-	-	1	-
Kontorarbeid .....	100	16	-	-	11	5	84	26	18	38	2
Handelsarbeid .....	159	70	6	1	34	29	89	31	25	20	13
Jordbruks-, skogbruks- og fiskearbeid .....	201	136	20	5	32	79	65	18	4	21	22
Gruve- og sprengingsarbeid m.m. ....	29	28	1	-	20	7	1	-	-	1	-
Transport og kommunikasjonsarbeid .....	165	139	4	2	68	65	26	5	5	14	2
Industri-, byggje- og anleggsarbeid i alt .....	410	389	13	8	291	77	21	1	4	14	2
Jern- og metallvarearbeid .....	161	160	8	3	119	30	1	-	-	-	1
Elektroarbeid .....	43	42	1	-	32	9	1	-	-	1	-
Trearbeid .....	52	52	-	1	37	14	-	-	-	-	-
Næringsmiddelarbeid .....	18	7	-	1	4	2	11	1	2	8	-
Maskin- og motordrift .....	37	37	-	1	26	10	-	-	-	-	-
Laste-, losse- og lagerarbeid .....	12	12	1	-	10	1	-	-	-	-	-
Industri-, byggje- og anleggsarbeid elles .....	87	79	3	2	63	11	8	-	2	5	1
Servicearbeid og militært arbeid .....	251	64	4	1	35	24	187	88	34	52	13

Tabell 10. Yrkesaktive 16 år og over med fast oppmøteplass på arbeid i veka 27. oktober - 2. november 1990, etter talet på arbeidsreiser, reisetid og yrkesfelt/oppmøteplass

	I alt	Reiste ikkje	Reiste 1 gong			Reiste 2-3 gonger			Reiste 4 gonger eller fleire		
			Reise- tid under 45 min	Reise- tid 45-89 min	Reise- tid 90 min og over	Reise- tid under 45 min	Reise- tid 45-89 min	Reise- tid 90 min og over	Reise- tid under 45 min	Reise- tid 45-89 min	Reise- tid 90 min og over
I alt	1527	369	38	7	27	157	11	9	777	113	19
<b>Yrkesfelt</b>											
Teknisk, vitenskapelig, humanistisk og kunstnarleg arbeid	319	34	12	1	5	47	2	2	196	18	2
Administrasjons- og forvaltnings- arbeid, bedrifts- og organisasjons- leiing i alt	51	4	-	-	-	2	1	-	40	2	2
Offentleg administrasjons- og forvaltningsarbeid	23	1	-	-	-	2	-	-	18	2	-
Bedrifts- og organisasjons- leiing	28	3	-	-	-	-	1	-	22	-	2
Kontorarbeid	96	7	-	-	2	20	-	1	60	6	-
Handelsarbeid	144	18	5	-	-	28	-	-	85	8	-
Jordbruks-, skogbruks- og fiskearbeid	193	145	3	-	-	6	1	1	36	1	-
Gruve- og sprengingsarbeid m.m.	23	13	-	-	5	-	-	1	1	2	1
Transport og kommunikasjons- arbeid	119	40	4	2	1	7	3	1	57	3	1
Industri-, byggje- og anleggsarbeid i alt	349	65	1	2	8	6	2	2	186	67	10
Jern- og metallvarearbeid	145	25	1	1	2	2	1	1	76	33	3
Elektroarbeid	32	6	-	-	1	1	-	-	17	6	1
Trearbeid	40	11	-	-	1	1	-	-	22	5	-
Næringsmiddelarbeid	14	1	-	-	-	-	-	-	13	-	-
Maskin- og motordrift	28	4	-	-	2	1	-	1	10	8	2
Laste-, losse- og lagerarbeid	12	-	-	1	-	-	-	-	9	2	-
Industri-, byggje- og anleggsarbeid elles	78	18	-	-	2	1	1	-	39	13	4
Servicearbeid og militært arbeid	233	43	13	2	6	41	2	1	116	6	3
<b>Oppmøteplass og kjønn</b>											
I bustadfylket	768	235	21	3	5	90	3	3	340	62	6
Menn	394	154	7	3	5	7	2	2	154	54	6
Kvinner	374	81	14	-	-	83	1	1	186	8	-
I bustadkommunen	649	201	20	-	-	88	-	1	329	9	1
Menn	289	126	6	-	-	5	-	1	145	5	1
Kvinner	360	75	14	-	-	83	-	-	184	4	-
1221 Stord	68	5	-	2	-	1	2	-	9	44	5
Menn	60	3	-	2	-	1	1	-	7	41	5
Kvinner	8	2	-	-	-	-	1	-	2	3	-
1201 Bergen	16	15	-	-	1	-	-	-	-	-	-
Menn	14	13	-	-	1	-	-	-	-	-	-
Kvinner	2	2	-	-	-	-	-	-	-	-	-
1214 Ølen	10	4	1	1	-	-	-	-	1	3	-
Menn	9	3	1	1	-	-	-	-	1	3	-
Kvinner	1	1	-	-	-	-	-	-	-	-	-
1219 Bømlo	9	3	-	-	1	1	-	-	-	4	-
Menn	8	3	-	-	1	1	-	-	-	3	-
Kvinner	1	-	-	-	-	-	-	-	-	1	-
Andre kommunar i fylket	16	7	-	-	3	-	1	2	1	2	-
Menn	14	6	-	-	3	-	1	1	1	2	-
Kvinner	2	1	-	-	-	-	-	1	-	-	-
Utanfor fylket	681	96	17	3	22	62	7	-	418	49	7
Menn	438	79	5	2	20	14	4	-	273	35	6
Kvinner	243	17	12	1	2	48	3	-	145	14	1
1106 Haugesund	498	17	14	3	1	61	4	-	365	27	6
Menn	285	13	4	2	1	14	1	-	229	16	5
Kvinner	213	4	10	1	-	47	3	-	136	11	1
1149 Karmøy	53	3	1	-	1	1	3	-	32	11	1
Menn	45	2	-	-	1	-	3	-	29	9	1
Kvinner	8	1	1	-	-	1	-	-	3	2	-
1146 Tysvær	27	-	2	-	-	-	-	-	18	7	-
Menn	19	-	1	-	-	-	-	-	12	6	-
Kvinner	8	-	1	-	-	-	-	-	6	1	-
2201 Nordsjøen (uoppgitt)	20	15	-	-	5	-	-	-	-	-	-
Menn	20	15	-	-	5	-	-	-	-	-	-
Kvinner	-	-	-	-	-	-	-	-	-	-	-
Andre stader utanfor fylket	83	61	-	-	15	-	-	-	3	4	-
Menn	69	49	-	-	13	-	-	-	3	4	-
Kvinner	14	12	-	-	2	-	-	-	-	-	-
Uoppgitt oppmøteplass	78	38	-	1	-	5	1	6	19	2	6
Menn	61	33	-	1	-	2	1	6	12	1	5
Kvinner	17	5	-	-	-	3	-	-	7	1	1

Tabell 11. Yrkesaktive 16 år og over med fast arbeidsreise i veka 27. oktober - 2. november 1990, etter reisemåte, oppmøteplass, talet på arbeidsreiser, reisetid og etter reisemåte, kjønn og alder

Bustad	I alt	Eitt transportmiddel						To eller fleire transportmiddel		
		Bil	Buss	Tog, trikk, T-bane	Båt	Sykkel, gonge over 10 min	Anna	Kollektiv transport og/eller sykkel, gonge over 10 min	Kollektiv transport og bil	Andre kombinasjonar
I alt .....	1158	844	53	-	2	72	29	7	100	51
<b>Oppmøteplass, talet på arbeidsreiser og reisetid</b>										
Oppmøteplass i bustadkommunen ..	448	315	9	-	1	65	25	1	7	25
Reiste 1 gong .....	20	15	1	-	-	2	-	-	-	2
Under 45 min .....	20	15	1	-	-	2	-	-	-	2
45 - 89 min .....	-	-	-	-	-	-	-	-	-	-
90 min og over .....	-	-	-	-	-	-	-	-	-	-
Reiste 2 - 3 gonger .....	89	60	2	-	1	15	8	-	-	3
Under 45 min .....	88	60	2	-	-	15	8	-	-	3
45 - 89 min .....	-	-	-	-	-	-	-	-	-	-
90 min og over .....	1	-	-	-	1	-	-	-	-	-
Reiste 4 gonger eller fleire .....	339	240	6	-	-	48	17	1	7	20
Under 45 min .....	329	233	5	-	-	48	17	1	6	19
45 - 89 min .....	9	7	1	-	-	-	-	-	1	-
90 min og over .....	1	-	-	-	-	-	-	-	-	1
Oppmøteplass utanfor bustadkommunen .....	670	505	41	-	1	6	3	6	85	23
Reiste 1 gong .....	51	22	3	-	-	-	3	-	10	13
Under 45 min .....	18	15	3	-	-	-	-	-	-	-
45 - 89 min .....	6	5	-	-	-	-	-	-	1	-
90 min og over .....	27	2	-	-	-	-	3	-	9	13
Reiste 2 - 3 gonger .....	76	58	7	-	-	2	-	-	8	1
Under 45 min .....	64	52	7	-	-	2	-	-	2	1
45 - 89 min .....	10	6	-	-	-	-	-	-	4	-
90 min og over .....	2	-	-	-	-	-	-	-	2	-
Reiste 4 gonger eller fleire .....	543	425	31	-	1	4	-	6	67	9
Under 45 min .....	429	371	23	-	1	4	-	1	27	2
45 - 89 min .....	102	44	8	-	-	-	-	5	38	7
90 min og over .....	12	10	-	-	-	-	-	-	2	-
Uoppgitt oppmøteplass .....	40	24	3	-	-	1	1	-	8	3
<b>Kjønn og alder</b>										
Menn .....	627	456	19	-	2	18	15	7	75	35
16-19 .....	28	17	4	-	-	2	1	-	2	2
20-24 .....	51	33	-	-	2	2	1	-	9	4
25-29 .....	71	48	2	-	-	4	-	-	13	4
30-39 .....	197	152	5	-	-	4	3	1	17	15
40-49 .....	172	138	5	-	-	2	4	1	17	5
50-59 .....	77	49	1	-	-	4	2	5	12	4
60-66 .....	28	17	2	-	-	-	3	-	5	1
67-69 .....	2	1	-	-	-	-	1	-	-	-
70- .....	1	1	-	-	-	-	-	-	-	-
Kvinner .....	531	388	34	-	-	54	14	-	25	16
16-19 .....	23	10	8	-	-	1	1	-	1	2
20-24 .....	40	28	5	-	-	5	-	-	1	1
25-29 .....	43	36	2	-	-	1	1	-	1	2
30-39 .....	165	130	5	-	-	14	5	-	7	4
40-49 .....	155	123	4	-	-	13	4	-	9	2
50-59 .....	73	46	7	-	-	11	1	-	5	3
60-66 .....	30	14	2	-	-	9	2	-	1	2
67-69 .....	2	1	1	-	-	-	-	-	-	-
70- .....	-	-	-	-	-	-	-	-	-	-

Tabell 12. Bustader og busette. Hustype, talet på rom, kjøkken. 3. november 1990

Talet på rom på 6 m <sup>2</sup> eller større (kjøkken, gang, bad o.l. er ikkje rekna med)	Bustader					Busette	
	I alt	Frittliggjande einebustad eller vånings- hus knytt til gardsdrift	Andre eine- og tomanns- bustader og småhus	Blokk, leigegard e.l.	Forret- nings- bygg, bygg for felles- hus- hald e.l.	I alt	Pr. bustad
i alt	1552	1487	47	7	11	4552	2,9
1 rom	40	29	2	4	5	85	2,1
Med kjøkken 6 m <sup>2</sup> eller større	12	10	1	1	-	28	2,3
Med kjøkken mindre enn 6 m <sup>2</sup>	24	16	1	2	5	49	2,0
Utan kjøkken	4	3	-	1	-	8	2,0
2 rom	110	101	9	-	-	212	1,9
Med kjøkken 6 m <sup>2</sup> eller større	71	66	5	-	-	135	1,9
Med kjøkken mindre enn 6 m <sup>2</sup>	37	33	4	-	-	73	2,0
Utan kjøkken	2	2	-	-	-	4	2,0
3 rom	199	183	11	1	4	408	2,1
4 rom	384	371	12	1	-	989	2,6
5 rom	298	294	3	-	1	930	3,1
6 rom	264	259	4	-	1	926	3,5
7 rom	135	133	2	-	-	518	3,8
8 rom	53	49	4	-	-	205	3,9
9 rom eller fleire	69	68	-	1	-	279	4,0

Tabell 13. Bustader, rom og busette, etter hustype. 3. november 1990

	I alt	Frittliggjande einebustad eller våningshus knytt til gardsdrift	Hus i kjede, rekkjehus, terrassehus, vertikaldelt tomannsbustad	Horisontaldelt tomannsbustad eller anna bustadbygg med mindre enn 3 etasjar	Blokk, leigegard e.l.	Forretningsbygg, bygg for felleshushald e.l.
Bustader i alt	1552	1487	18	29	7	11
Busette i alt	4552	4400	53	65	19	15
Busette pr. bustad	2,9	3,0	2,9	2,2	2,7	1,4
Rom i alt	7478	7243	75	111	20	28
Rom pr. bustad	4,8	4,9	4,2	3,8	2,9	2,5

Tabell 14. Bustader etter eigeform og areal<sup>1</sup>. Rom og busette, etter eigeform. 3. november 1990

	I alt	Eig bustaden			Leiger bustaden			
		I alt	Privat	Gjennom burettslag e.l.	I alt	Som teneste- bustad	For eit avgrensa tidsrom	På andre vilkår
Bustader i alt	1552	1352	1307	45	200	22	31	147
Under 50 m <sup>2</sup>	93	59	54	5	34	2	9	23
50 - 59 m <sup>2</sup>	99	73	66	7	26	2	3	21
60 - 79 m <sup>2</sup>	187	148	142	6	39	4	5	30
80 - 99 m <sup>2</sup>	381	337	327	10	44	5	7	32
100 - 129 m <sup>2</sup>	424	383	370	13	41	5	5	31
130 - 149 m <sup>2</sup>	143	137	135	2	6	-	1	5
150 - 199 m <sup>2</sup>	138	132	130	2	6	2	1	3
200 m <sup>2</sup> eller meir	87	83	83	-	4	2	-	2
Busette i alt	4552	4107	3991	116	445	57	75	313
Busette pr. bustad	2,9	3,0	3,1	2,6	2,2	2,6	2,4	2,1
Rom i alt	7478	6727	6543	184	751	100	108	544
Rom pr. bustad	4,8	5,0	5,0	4,1	3,8	4,5	3,5	3,7

<sup>1</sup> Medrekna kjøkken, gang, bad o.l.

Tabell 15. Bustader etter talet på rom og talet på busette. 3. november 1990

Talet på busette	I alt	Talet på rom								
		1	2	3	4	5	6	7	8	9 eller fleire
I alt	1552	40	110	199	384	298	264	135	53	69
1	391	21	63	77	118	45	40	16	4	7
2	340	6	24	73	87	78	43	16	6	7
3	219	6	9	23	69	48	35	15	8	6
4	290	3	3	17	72	65	61	31	17	21
5	235	2	7	6	30	50	64	45	13	18
6	55	2	2	3	4	9	16	9	4	6
7	17	-	1	-	4	3	5	2	-	2
8	5	-	1	-	-	-	-	1	1	2
9	-	-	-	-	-	-	-	-	-	-
10 eller fleire	-	-	-	-	-	-	-	-	-	-

Tabell 16. Bustader etter byggeår for huset og hustype/eigeform/kjelde til oppvarming. Busette og rom, etter byggeår for huset. 3. november 1990

	I alt	Byggeår for huset							
		-1900	1901-1920	1921-1940	1941-1945	1946-1960	1961-1970	1971-1980	1981-1990
Bustader i alt	1552	178	99	131	11	210	212	450	261
<b>Hustype</b>									
Frittliggjande einebustad eller våningshus knytt til gardsdrift	1487	177	95	126	11	200	200	442	236
Hus i kjede, rekkjehus, terrassehus eller vertikaldelt tomannsbustad	18	1	-	1	-	1	4	2	9
Horisontaldelt tomannsbustad eller anna bustadbygg med mindre enn 3 etasjar	29	-	1	-	-	9	-	5	14
Blokk, leigegard eller anna bustadbygg med 3 etasjar eller meir	7	-	3	1	-	-	3	-	-
Forretningsbygg, pensjonat, aldersheim, militærforlegning eller anna bygg for felleshushald	11	-	-	3	-	-	5	1	2
<b>Eige-/leigeform</b>									
Eigd i alt	1352	139	77	110	7	181	193	422	223
Privat	1307	133	73	106	7	176	183	410	219
Gjennom burettslag eller bustadaksjeselskap	45	6	4	4	-	5	10	12	4
Leigd i alt	200	39	22	21	4	29	19	28	38
Som tenestebustad	22	3	4	-	-	4	3	4	4
For eit avgrensa tidsrom	31	3	5	5	1	6	3	3	5
På andre vilkår	147	33	13	16	3	19	13	21	29
<b>Kjelder til oppvarming</b>									
Éi kjelde, i alt	338	50	28	37	4	50	57	71	41
Sentralvarme	2	-	-	1	-	-	1	-	-
Elektriske omnar, varmekablar e.l.	94	5	6	13	2	4	16	24	24
Omnar for flytande brensel	61	4	4	5	-	13	13	20	2
Omnar for fast brensel	181	41	18	18	2	33	27	27	15
To eller fleire kjelder, i alt	1214	128	71	94	7	160	155	379	220
Elektriske omnar og omnar for fast brensel	834	106	52	67	6	109	90	198	206
Elektriske omnar og omnar for flytande brensel	111	10	3	4	-	11	24	57	2
Omnar for fast og flytande brensel	30	-	3	-	-	10	7	10	-
Sentralvarme og éi eller fleire andre kjelder	14	-	1	1	-	3	2	7	-
Andre kombinasjonar	225	12	12	22	1	27	32	107	12
Busette i alt	4552	381	203	287	25	435	655	1669	897
Busette pr. bustad	2,9	2,1	2,1	2,2	2,3	2,1	3,1	3,7	3,4
Rom i alt	7478	749	409	576	41	935	1030	2399	1339
Rom pr. bustad	4,8	4,2	4,1	4,4	3,7	4,5	4,9	5,3	5,1

Tabell 17. Bustader og busette. Sanitærutstyr, storleik og tilgjenge. 3. november 1990

	I alt	Sanitærutstyr			
		Med WC		Utan WC	
		Med bad	Utan bad	Med bad	Utan bad
I alt	1552	1404	25	38	85
<b>Talet på rom på 6 m<sup>2</sup> eller større</b>					
(kjøkken, gang, bad o.l. er <i>ikkje</i> rekna med)					
1 rom	40	27	3	2	8
Med kjøkken 6 m <sup>2</sup> eller større	12	9	1	-	2
Med kjøkken mindre enn 6 m <sup>2</sup>	24	16	2	1	5
Utan kjøkken	4	2	-	1	1
2 rom	110	78	4	8	20
Med kjøkken 6 m <sup>2</sup> eller større	71	50	3	5	13
Med kjøkken mindre enn 6 m <sup>2</sup>	37	26	1	3	7
Utan kjøkken	2	2	-	-	-
3 rom	199	173	4	4	18
4 rom	384	345	7	10	22
5 rom	298	282	3	7	6
6 rom	264	252	2	3	7
7 rom	135	132	-	3	-
8 rom	53	51	-	-	2
9 rom eller fleire	69	64	2	1	2
<b>Etasjeplassering. Heis</b>					
Bustader med bustadrom i					
éin etasje i alt	763	671	14	22	56
Kjellaretasje	35	28	1	2	4
Underetasje	50	40	1	2	7
1. etasje	586	529	9	15	33
2. etasje	82	67	3	2	10
3. etasje	6	4	-	-	2
4. etasje	1	-	-	1	-
I hus med heis	-	-	-	-	-
I hus utan heis	1	-	-	1	-
5. etasje eller høgare	3	3	-	-	-
I hus med heis	3	3	-	-	-
I hus utan heis	-	-	-	-	-
Bustader med bustadrom i					
fleire etasjar i alt	789	733	11	16	29
1. etasje og underetasje/kjellar	216	211	-	3	2
1. og 2. etasje	412	367	10	11	24
1. og 2. etasje og underetasje/kjellar	124	119	1	2	2
1., 2. og 3. etasje	21	21	-	-	-
Andre etasjekombinasjonar	16	15	-	-	1
Busette i alt	4552	4300	49	70	133
Busette pr. bustad	2,9	3,1	2,0	1,8	1,6
Rom i alt	7478	6931	97	153	297
Rom pr. bustad	4,8	4,9	3,9	4,0	3,5

Tabell 18. Bustader etter standarindikatorar. Busette etter alder og standardindikatorar.  
3. november 1990

	Bustader	Busette									
		I alt	0-19	20-29	30-39	40-49	50-59	60-69	70-79	80-89	90-
I alt	1552	4552	1549	573	655	622	355	341	314	132	11
<b>Hustype</b>											
Frittliggjande einestad eller våningshus knytt til gardsdrift	1487	4400	1503	546	635	602	347	334	305	117	11
Småhus	47	118	36	23	11	18	5	6	8	11	-
Blokk, leigegard, forretningsbygg, bygg for felleshushald e.l.	18	34	10	4	9	2	3	1	1	4	-
<b>Talet på rom. Kjøkken</b>											
1 - 2 rom	150	297	58	52	30	26	16	45	46	21	3
Med kjøkken	144	285	54	47	30	26	15	43	46	21	3
Utan kjøkken	6	12	4	5	-	-	1	2	-	-	-
3 - 4 rom	583	1397	356	205	167	162	148	141	149	62	7
5 rom eller fleire	819	2858	1135	316	458	434	191	155	119	49	1
<b>Byggjeår</b>											
- 1900	178	381	63	50	37	33	43	56	70	29	-
1901 - 1960	451	950	163	127	89	66	95	173	161	68	8
1961 - 1990	923	3221	1323	396	529	523	217	112	83	35	3
<b>Kjelder til oppvarming</b>											
Éi kjelde, i alt	338	840	227	135	81	109	67	89	95	34	3
Sentralvarme, elektriske omnar, varmekablar e.l.	96	255	84	51	35	35	8	10	23	7	2
Omnar for flytande brensel	61	154	42	20	8	28	13	18	18	6	1
Omnar for fast brensel	181	431	101	64	38	46	46	61	54	21	-
To eller fleire kjelder, i alt	1214	3712	1322	438	574	513	288	252	219	98	8
Elektriske omnar og omnar for fast brensel	834	2527	895	317	425	304	181	161	160	76	8
Elektriske omnar og omnar for flytande brensel	111	336	116	30	42	60	34	27	19	8	-
Omnar for fast og flytande brensel	30	81	20	10	8	12	10	11	7	3	-
Sentralvarme og éi eller fleire andre kjelder	14	50	20	7	1	11	7	3	1	-	-
Andre kombinasjonar	225	718	271	74	98	126	56	50	32	11	-
<b>Sanitærforhold</b>											
Har både bad og WC	1404	4300	1519	537	638	600	332	306	260	99	9
Har WC, men ikkje bad	25	49	6	11	2	4	5	4	10	6	1
Har bad, men ikkje WC	38	70	10	12	7	7	8	9	14	3	-
Har verken bad eller WC	85	133	14	13	8	11	10	22	30	24	1
<b>Etasjeplassering. Heis</b>											
Bustader med bustadrom i éin etasje i alt	763	2090	646	276	260	303	167	187	174	71	6
1. etasje, kjellaretasje eller underetasje	671	1851	569	232	228	278	150	166	164	60	4
2. etasje eller høgare	92	239	77	44	32	25	17	21	10	11	2
I hus med heis	3	8	2	2	1	1	1	1	-	-	-
I hus utan heis	89	231	75	42	31	24	16	20	10	11	2
Bustader med bustadrom i fleire etasjar	789	2462	903	297	395	319	188	154	140	61	5
<b>Plan i bustaden</b>											
Bustader med kjøkken, bad, WC og minst eitt bustadrom på eitt plan	1316	4080	1454	500	611	579	312	291	238	89	6
<b>Eige-/leigeform</b>											
Eigd i alt	1352	4107	1431	483	598	584	331	310	265	97	8
Privat	1307	3991	1395	468	589	563	322	299	253	94	8
Gjennom burettslag e.l.	45	116	36	15	9	21	9	11	12	3	-
Leigd	200	445	118	90	57	38	24	31	49	35	3
<b>Talet på busette</b>											
1	391	391	9	33	40	29	38	69	111	57	5
2	340	680	11	73	34	56	101	184	168	48	5
3	219	657	150	156	67	95	95	60	24	9	1
4	290	1160	495	155	238	175	69	18	2	8	-
5	235	1175	615	107	210	192	39	6	1	5	-
6 eller fleire	77	489	269	49	66	75	13	4	8	5	-



Tabell 19. Hushald, familiar og personar, etter hushaldstype<sup>1</sup>. Hushald etter hushaldstype<sup>1</sup> og talet på familiar i hushaldet/yrkesaktivitet i hushaldet/eigeform/talet på rom i bustaden og kjøkken. 3. november 1990

	I alt	Eierson- hushald	Fleirpersonhushald utan barn			Fleirpersonhushald med barn			
			I alt	2 per- sonar	3 per- sonar eller fleire	I alt	1 barn	2 barn	3 barn eller fleire
Personar i alt .....	4552	391	1230	666	564	2931	777	1079	1075
Familiar i alt .....	1693	391	565	368	197	737	246	277	214
Hushald i alt .....	1552	391	493	333	160	668	211	255	202
<b>Talet på familiar i hushaldet</b>									
1 familie .....	1418	391	426	298	128	601	177	234	190
2 familiar .....	127	-	62	35	27	65	33	20	12
3 familiar .....	7	-	5	-	5	2	1	1	-
4 familiar eller fleire .....	-	-	-	-	-	-	-	-	-
<b>Yrkesaktivitet. Talet på yrkesaktive i veka</b>									
Hushald utan yrkesaktive .....	507	280	180	166	14	47	21	14	12
Hushald med 1 yrkesaktiv .....	494	111	147	96	51	236	63	95	78
Heiltid <sup>2</sup> .....	410	93	108	67	41	209	55	83	71
Deltid .....	84	18	39	29	10	27	8	12	7
Hushald med 2 yrkesaktive .....	456	-	127	71	56	329	94	130	105
Begge på heiltid .....	181	-	72	37	35	109	43	36	30
Ein på heiltid .....	257	-	50	31	19	207	50	88	69
Ingen på heiltid .....	18	-	5	3	2	13	1	6	6
Hushald med 3 yrkesaktive .....	77	-	29	-	29	48	28	15	5
Alle på heiltid .....	24	-	12	-	12	12	9	3	-
To på heiltid .....	35	-	11	-	11	24	13	9	2
Ein på heiltid .....	18	-	6	-	6	12	6	3	3
Ingen på heiltid .....	-	-	-	-	-	-	-	-	-
Hushald med 4 yrkesaktive og over .....	18	-	10	-	10	8	5	1	2
<b>Eige-/leigeform</b>									
Eigd i alt .....	1352	303	439	290	149	610	182	236	192
Privat .....	1307	285	429	283	146	593	174	231	188
Gjennom burettslag e.l. ....	45	18	10	7	3	17	8	5	4
Leigd i alt .....	200	88	54	43	11	58	29	19	10
Som tenestebustad .....	22	9	3	2	1	10	3	5	2
For eit avgrensa tidsrom .....	31	13	6	4	2	12	7	4	1
På andre vilkår .....	147	66	45	37	8	36	19	10	7
<b>Talet på rom. Kjøkken</b>									
1 rom .....	40	21	10	6	4	9	4	4	1
Med kjøkken 6 m <sup>2</sup> eller større ...	12	5	3	2	1	4	3	1	-
Med kjøkken mindre enn 6 m <sup>2</sup> ..	24	13	7	4	3	4	1	2	1
Utan kjøkken .....	4	3	-	-	-	1	-	1	-
2 rom .....	110	63	29	23	6	18	11	4	3
Med kjøkken 6 m <sup>2</sup> eller større ...	71	37	22	18	4	12	9	1	2
Med kjøkken mindre enn 6 m <sup>2</sup> ..	37	25	7	5	2	5	2	2	1
Utan kjøkken .....	2	1	-	-	-	1	-	1	-
3 rom .....	199	77	79	71	8	43	21	17	5
4 rom .....	384	118	135	84	51	131	52	52	27
5 rom .....	298	45	110	78	32	143	42	56	45
6 rom .....	264	40	74	42	32	150	33	56	61
7 rom .....	135	16	33	16	17	86	26	29	31
8 rom .....	53	4	10	6	4	39	12	17	10
9 rom eller fleire .....	69	7	13	7	6	49	10	20	19

<sup>1</sup> I denne tabellen er barn (ugifte heimebuande) 18 år og over haldne utanfor ved grupperinga av hushald etter type. Hushald som har barn berre i alderen 18 år og over, er derfor rekna som fleirpersonhushald utan barn. <sup>2</sup> Heiltid er *samla* avtala/vanleg arbeidstid på 30 timar eller meir i veka (alle arbeidsforhold).

Tabell 20. Hushald, familiar og personar, etter hushaldsstorleik/hushaldstype. Absolutte tal og prosent. 3. november 1990

	Absolutte tal			Prosent		
	Personar	Familiar	Hushald	Personar	Familiar	Hushald
I alt .....	4552	1693	1552	100,0	100,0	100,0
<b>Hushaldsstorleik</b>						
1 person .....	391	391	391	8,6	23,1	25,2
2 personar .....	680	375	340	14,9	22,2	21,9
3 personar .....	657	258	219	14,4	15,2	14,1
4 personar .....	1160	317	290	25,5	18,7	18,7
5 personar eller fleire .....	1664	352	312	36,6	20,8	20,1
<b>Hushaldstype</b>						
Éinpersonhushald .....	391	391	391	8,6	23,1	25,2
<b>Alder</b>						
- 24 .....	22	22	22	0,5	1,3	1,4
25 - 34 .....	36	36	36	0,8	2,1	2,3
35 - 44 .....	37	37	37	0,8	2,2	2,4
45 - 69 .....	123	123	123	2,7	7,3	7,9
70 - 79 .....	111	111	111	2,4	6,6	7,2
80 - 84 .....	38	38	38	0,8	2,2	2,4
85 - 89 .....	19	19	19	0,4	1,1	1,2
90 - .....	5	5	5	0,1	0,3	0,3
Fleirpersonhushald utan barn <sup>1</sup> .....	1230	565	493	27,0	33,4	31,8
<b>Alder eldste person</b>						
- 24 .....	18	13	9	0,4	0,8	0,6
25 - 34 .....	36	21	18	0,8	1,2	1,2
35 - 44 .....	59	23	22	1,3	1,4	1,4
45 - 69 .....	705	295	267	15,5	17,4	17,2
70 - 79 .....	252	131	115	5,5	7,7	7,4
80 - 84 .....	84	42	34	1,8	2,5	2,2
85 - 89 .....	63	32	22	1,4	1,9	1,4
90 - .....	13	8	6	0,3	0,5	0,4
Fleirpersonhushald med barn <sup>1</sup> .....	2931	737	668	64,4	43,5	43,0
<b>Alder yngste barn</b>						
0 - 6 .....	1378	360	314	30,3	21,3	20,2
7 - 15 .....	1364	326	306	30,0	19,3	19,7
16 - 17 .....	189	51	48	4,2	3,0	3,1
<b>Talet på barn i hushaldet</b>						
1 barn .....	777	246	211	17,1	14,5	13,6
2 barn .....	1079	277	255	23,7	16,4	16,4
3 barn .....	802	167	158	17,6	9,9	10,2
4 barn eller fleire .....	273	47	44	6,0	2,8	2,8

<sup>1</sup> I denne tabellen er barn (ugifte heimebuande) 18 år og over haldne utanfor ved grupperinga av hushald etter type. Hushald som har barn berre i alderen 18 år og over, er derfor rekna som fleirpersonhushald utan barn.

Tabell 21. Hushald etter hushaldstype<sup>1</sup> og disponering av personbil/sortering av avfall. 3. november 1990

	I alt	Hushald med barn	Hushald utan barn					
			I alt	Alder eldste person				
				-24	25-44	45-69	70-79	80-
I alt .....	1552	668	884	31	113	390	226	124
<b>Disponering av personbil</b>								
1 bil .....	801	340	461	15	68	229	108	41
2 bilar .....	397	276	121	3	20	77	15	6
3 bilar eller fleire .....	61	36	25	-	6	17	-	2
Hushaldet disponerer ikkje bil .....	293	16	277	13	19	67	103	75
<b>Sortering av avfall (kjødesortering)</b>								
Hushaldet sorterer avfall, i alt .....	509	256	253	8	30	125	54	36
Papir <sup>2</sup> .....	106	54	52	1	6	28	11	6
Glas <sup>2</sup> .....	338	171	167	1	19	88	36	23
Batteri <sup>2</sup> .....	420	224	196	5	24	105	37	25
Måling, lakk, olje e.l. <sup>2</sup> .....	64	31	33	2	4	16	6	5
Anna avfall <sup>2</sup> .....	120	56	64	1	6	33	13	11
Hushaldet sorterer ikkje avfall .....	1043	412	631	23	83	265	172	88

<sup>1</sup> I denne tabellen er barn (ugifte heimebuande) 18 år og over haldne utanfor ved grupperinga av hushald etter type. Hushald som har barn berre i alderen 18 år og over, er derfor rekna som hushald utan barn. <sup>2</sup> Nokre hushald sorterer fleire typar avfall. Derfor blir summen av hushald etter avfallstype større enn talet på hushald som sorterer avfall i alt.

Tabell 22. Familjar i privathushald etter familietype. Personar etter alder og familietype. 3. november 1990

Alder	I alt	Einsleg	Ektepar utan ugifte barn	Ektepar med ugifte barn	Mor med barn	Far med barn
<b>Familjar</b>						
I alt .....	1693	552	285	727	109	20
<b>Personar</b>						
I alt .....	4552	552	570	3101	280	49
0 - 4 .....	308	4	-	259	43	2
5 - 9 .....	401	2	-	367	28	4
10 - 14 .....	439	8	-	406	22	3
15 - 19 .....	401	6	1	351	35	8
20 - 24 .....	326	37	14	239	29	7
25 - 29 .....	247	34	23	161	28	1
30 - 34 .....	279	32	10	223	12	2
35 - 39 .....	376	33	14	302	24	3
40 - 44 .....	371	22	15	317	14	3
45 - 49 .....	251	25	27	190	5	4
50 - 54 .....	191	28	37	117	5	4
55 - 59 .....	164	25	54	73	9	3
60 - 64 .....	160	39	63	53	5	-
65 - 69 .....	181	44	108	17	10	2
70 - 74 .....	177	69	92	15	1	-
75 - 79 .....	137	61	68	5	3	-
80 - 84 .....	86	47	31	5	2	1
85 - 89 .....	46	30	11	1	2	2
90 - .....	11	6	2	-	3	-

Tabell 23. Hovudtal for par og personar i par. 3. november 1990

	I alt	Gifte		Sambuande		
		I alt	Utan barn <sup>1</sup>	Med barn <sup>1</sup>	I alt	Utan barn <sup>1</sup>
<b>Par</b>						
I alt	.....					
<b>Talet på barn i hushaldet<sup>1</sup></b>						
0	.....					
1	.....					
2	.....					
3	.....					
4	.....					
5 og over	.....					
<b>Yrkesaktiviteten til paret i veka</b>						
<b>27. oktober - 2. november 1990</b>						
Ingen yrkesaktiv	.....					
Ein yrkesaktiv	.....					
Begge yrkesaktive	.....					
<b>Personar</b>						
I alt	.....					
<b>Alder</b>						
0 - 19	.....					
20 - 29	.....					
30 - 39	.....					
40 - 49	.....					
50 - 59	.....					
60 - 69	.....					
70 -	.....					
<b>Høgste utdanning</b>						
Barne- og ungdomsskolenivå	.....					
Gymnasnivå	.....					
Universitets- og høgskolenivå	.....					
Uoppgitt, inga utdanning eller utdanning på førskolenivå	.....					

Tala i denne tabellen er ikkje ferdige. Tabellen, som vil bli utarbeidd seinare, kan ein få ved å vende seg til Statistisk sentralbyrå, Folketeljingskontoret.

<sup>1</sup> I denne tabellen er barn (ugifte heimebuande) 18 år og over haldne utanfor ved grupperinga av hushald etter type. Par som har barn berre i alderen 18 år og over, er derfor rekna som par utan barn.

Tabell 24. Barn 0-17 år etter alder, familietype og mors/fars yrkesaktivitet i veka 27. oktober - 2. november 1990

Alder	I alt	Ektepar med barn			Mor med barn		Far med barn	
		Ingen av foreldra yrkesaktive	Ein av foreldra yrkesaktiv	Begge foreldra yrkesaktive	Mor ikkje yrkesaktiv	Mor yrkesaktiv	Far ikkje yrkesaktiv	Far yrkesaktiv
I alt <sup>1</sup>	1371	60	487	693	54	63	7	7
0	51	2	23	15	3	8	-	-
1	60	3	28	19	3	7	-	-
2	71	3	33	28	5	2	-	-
3	59	3	23	26	3	4	-	-
4	63	1	22	30	6	2	1	1
5	58	4	25	21	5	3	-	-
6	73	4	25	39	1	3	1	-
7	97	5	40	44	5	1	2	-
8	92	2	37	49	1	3	-	-
9	79	6	36	30	3	3	-	1
10	75	5	22	45	3	-	-	-
11	94	2	30	56	3	3	-	-
12	92	4	27	53	3	3	1	1
13	80	6	26	45	-	3	-	-
14	90	2	22	61	1	3	-	1
15	77	4	26	40	2	3	1	1
16	92	1	27	54	2	7	-	1
17	68	3	15	38	5	5	1	1

<sup>1</sup> Barn 0-17 år i alt er ikkje det same som personar 0-17 år i alt. Sjå tekstdelen, pkt. 4.1.

Tabell 25. Personar 67 år og over. Alder, talet på personar i hushaldet, hushaldstype og indikatorar for bustadstandard. 3. november 1990

	I alt	67 - 69 år		70 - 79 år		80 - 89 år		90 år og over	
		Bur aleine	Bur med fleire	Bur aleine	Bur med fleire	Bur aleine	Bur med fleire	Bur aleine	Bur med fleire
I alt .....	591	24	71	111	209	57	98	5	16
I felleshushald .....	39	-	-	-	6	-	23	-	10
I privathushald i alt .....	552	24	71	111	203	57	75	5	6
<b>Hustype</b>									
Frittliggjande einobustad eller våningshus knytt til gardsdrift .....	527	23	71	104	201	47	70	5	6
Småhus .....	20	1	-	6	2	6	5	-	-
Blokk, leigegard, forretningsbygg, bygg for felleshushald e.l. ....	5	-	-	1	-	4	-	-	-
<b>Talet på rom. Kjøkken</b>									
1 - 2 rom .....	79	7	2	29	17	14	7	2	1
Med kjøkken .....	78	6	2	29	17	14	7	2	1
Utan kjøkken .....	1	1	-	-	-	-	-	-	-
3 - 4 rom .....	271	12	41	54	95	28	34	3	4
5 rom eller fleire .....	202	5	28	28	91	15	34	-	1
<b>Byggjeår</b>									
- 1900 .....	121	5	17	25	45	13	16	-	-
1901 - 1960 .....	282	10	35	58	103	29	39	4	4
1961 - 1990 .....	149	9	19	28	55	15	20	1	2
<b>Kjelder til oppvarming</b>									
Éi kjelde, i alt .....	157	7	18	31	64	14	20	2	1
Sentralvarme, elektriske omnar, varmekablar e.l. ....	34	-	2	13	10	3	4	2	-
Omnar for flytande brensel .....	32	2	5	4	14	3	3	-	1
Omnar for fast brensel .....	91	5	11	14	40	8	13	-	-
To eller fleire kjelder, i alt .....	395	17	53	80	139	43	55	3	5
Sentralvarme og éi eller fleire andre kjelder .....	1	-	-	1	-	-	-	-	-
Andre kombinasjonar .....	394	17	53	79	139	43	55	3	5
<b>Sanitærforhold</b>									
Har både bad og WC .....	454	19	67	82	178	40	59	4	5
Har WC, men ikkje bad .....	18	-	1	4	6	2	4	1	-
Har bad, men ikkje WC .....	18	-	1	8	6	-	3	-	-
Har verken bad eller WC .....	62	5	2	17	13	15	9	-	1
<b>Etasjeplassering. Heis</b>									
Bustader med bustadrom i éin etasje i alt .....	304	15	38	65	109	33	38	2	4
1. etasje, kjellaretasje eller underetasje .....	276	13	35	60	104	27	33	-	4
2. etasje eller høgare .....	28	2	3	5	5	6	5	2	-
I hus med heis .....	-	-	-	-	-	-	-	-	-
I hus utan heis .....	28	2	3	5	5	6	5	2	-
Bustader med bustadrom i fleire etasjar .....	248	9	33	46	94	24	37	3	2
<b>Plan i bustaden</b>									
Bustader med kjøkken, bad, WC og minst eitt bustadrom på eitt plan .....	415	18	64	77	161	34	55	2	4
<b>Eige-/leigeform</b>									
Eigd i alt .....	453	20	63	91	174	38	59	3	5
Privat .....	435	19	61	83	170	37	57	3	5
Gjennom burettslag e.l. ....	18	1	2	8	4	1	2	-	-
Leigd .....	99	4	8	20	29	19	16	2	1

Tabell 26. Folkemengd etter alder, kjønn og type bustadstrøk/grunnkrins. 3. november 1990

	I alt	Alder										
		0-6	7-15	16-19	20-24	25-29	30-49	50-59	60-66	67-69	70-79	80-
Kommunen	4591	439	787	323	326	247	1277	355	246	95	320	176
Menn	2353	222	402	179	180	129	662	189	122	42	153	73
Kvinner	2238	217	385	144	146	118	615	166	124	53	167	103
<b>Type bustadstrøk og kjønn</b>												
<b>Tettsteder</b>												
Tettbygde strøk	860	101	190	63	60	51	277	57	22	14	18	7
Menn	436	49	98	29	37	26	138	30	14	4	11	-
Kvinner	424	52	92	34	23	25	139	27	8	10	7	7
5031 Førde	527	57	123	40	41	33	171	38	13	6	3	2
Menn	273	27	62	21	29	16	87	18	9	2	2	-
Kvinner	254	30	61	19	12	17	84	20	4	4	1	2
5032 Sveio	333	44	67	23	19	18	106	19	9	8	15	5
Menn	163	22	36	8	8	10	51	12	5	2	9	-
Kvinner	170	22	31	15	11	8	55	7	4	6	6	5
Spreittbygde strøk	3697	333	595	260	261	190	995	295	219	81	300	168
Menn	1900	171	303	150	141	99	521	158	104	38	142	73
Kvinner	1797	162	292	110	120	91	474	137	115	43	158	95
Uoppgitt	34	5	2	-	5	6	5	3	5	-	2	1
<b>Delområde, grunnkrins og kjønn</b>												
01 Sveio	2813	283	532	202	207	148	821	202	116	49	164	89
Menn	1442	137	278	115	112	74	430	109	57	20	77	33
Kvinner	1371	146	254	87	95	74	391	93	59	29	87	56
0101 Vikse	156	14	21	12	17	6	41	22	11	1	11	-
Menn	85	11	7	9	11	3	21	10	6	1	6	-
Kvinner	71	3	14	3	6	3	20	12	5	-	5	-
0102 Våge	306	29	57	27	25	9	112	14	6	10	15	2
Menn	154	14	33	12	9	6	58	6	4	4	7	1
Kvinner	152	15	24	15	16	3	54	8	2	6	8	1
0103 Vandaskog	119	14	15	8	4	5	30	10	8	5	11	9
Menn	61	5	10	5	4	2	17	6	2	3	4	3
Kvinner	58	9	5	3	-	3	13	4	6	2	7	6
0104 Eltravåg	152	16	24	11	9	5	47	17	6	4	10	3
Menn	86	9	15	5	5	2	25	12	3	3	5	2
Kvinner	66	7	9	6	4	3	22	5	3	1	5	1
0105 Bua	315	29	65	18	25	11	92	20	21	7	23	4
Menn	163	15	42	3	10	6	50	12	8	3	12	2
Kvinner	152	14	23	15	15	5	42	8	13	4	11	2
0106 Sveio tettstad	731	68	144	50	52	47	203	60	19	10	32	46
Menn	366	32	72	28	35	23	104	30	11	3	15	13
Kvinner	365	36	72	22	17	24	99	30	8	7	17	33
0107 Sveio	303	37	50	25	25	20	86	20	12	3	16	9
Menn	158	19	23	19	17	8	44	11	5	1	6	5
Kvinner	145	18	27	6	8	12	42	9	7	2	10	4
0108 Kvalvåg	204	14	51	23	15	5	62	6	7	3	16	2
Menn	105	7	20	17	7	2	32	4	3	1	11	1
Kvinner	99	7	31	6	8	3	30	2	4	2	5	1
0109 Brátveit	248	35	39	15	18	21	61	20	14	3	15	7
Menn	118	12	16	10	7	11	33	12	7	1	7	2
Kvinner	130	23	23	5	11	10	28	8	7	2	8	5
0110 Rød	218	22	48	12	16	17	66	12	9	1	10	5
Menn	116	12	30	7	7	10	34	6	6	-	1	3
Kvinner	102	10	18	5	9	7	32	6	3	1	9	2
0111 Eilerås	41	4	12	1	1	1	16	1	2	1	2	-
Menn	17	1	5	-	-	-	9	-	1	-	1	-
Kvinner	24	3	7	1	1	1	7	1	1	1	1	-
0112 Flatnes	20	1	6	-	-	1	5	-	1	1	3	2
Menn	13	-	5	-	-	1	3	-	1	-	2	1
Kvinner	7	1	1	-	-	-	2	-	-	1	1	1
02 Førde	1744	151	253	121	114	93	451	150	125	46	154	86
Menn	894	83	123	64	66	51	229	79	61	22	76	40
Kvinner	850	68	130	57	48	42	222	71	64	24	78	46
0201 Oa	106	2	10	11	17	2	20	12	5	5	11	11
Menn	51	1	4	5	9	1	10	7	4	2	4	4
Kvinner	55	1	6	6	8	1	10	5	1	3	7	7
0202 Førde tettstad	430	50	76	34	26	25	127	28	19	14	21	10
Menn	214	26	41	13	12	14	63	15	9	7	11	3
Kvinner	216	24	35	21	14	11	64	13	10	7	10	7
0203 Førde	38	-	-	2	3	2	6	2	5	-	12	6
Menn	23	-	-	2	2	2	4	1	3	-	6	3
Kvinner	15	-	-	-	1	-	2	1	2	-	6	3
0204 Vestvik	143	9	7	12	12	10	38	9	14	5	16	11
Menn	74	2	2	8	8	8	20	3	7	2	8	6
Kvinner	69	7	5	4	4	2	18	6	7	3	8	5

Tabell 26 (framh.). Folkemengd etter alder, kjønn og type bustadstrøk/grunnkrins. 3. november 1990

	I alt	Alder										
		0-6	7-15	16-19	20-24	25-29	30-49	50-59	60-66	67-69	70-79	80-
<b>Delområde, grunnkrins og kjønn (framh.)</b>												
0205 Økland .....	246	23	47	18	10	10	73	12	17	8	25	3
Menn .....	126	16	21	9	8	3	40	6	7	4	11	1
Kvinner .....	120	7	26	9	2	7	33	6	10	4	14	2
0206 Lier .....	140	16	21	3	6	10	30	9	17	2	18	8
Menn .....	80	13	9	2	5	6	14	5	10	1	9	6
Kvinner .....	60	3	12	1	1	4	16	4	7	1	9	2
0207 Vihovde .....	203	18	35	11	8	12	49	13	26	5	15	11
Menn .....	98	6	20	6	5	5	25	7	10	3	8	3
Kvinner .....	105	12	15	5	3	7	24	6	16	2	7	8
0208 Valevåg .....	243	21	33	17	18	14	57	32	8	3	21	19
Menn .....	125	12	14	11	9	9	28	18	2	2	11	9
Kvinner .....	118	9	19	6	9	5	29	14	6	1	10	10
0209 Tittelsnes .....	195	12	24	13	14	8	51	33	14	4	15	7
Menn .....	103	7	12	8	8	3	25	17	9	1	8	5
Kvinner .....	92	5	12	5	6	5	26	16	5	3	7	2
Uoppgitt .....	34	5	2	-	5	6	5	3	5	-	2	1

Tabell 27. Yrkesaktive 16 år og over i året, etter næring, kjønn og type bustadstrøk/grunnkrins.  
3. november 1990

	I alt	Jord- bruk, skog- bruk, fiske og fangst	Oljeut- vinning og berg- verks- drift	Industri	Kraft- og vass- for- syning	Bygge- og anleggs- verk- semd	Vare- handel, hotell- og restau- rant- verk- semd	Transport, lagring, post- og telekom- munika- sjonar	Bank-, finan- sierings- og forsikrings- verksemd, eigedoms- drift og forretnings- messig teneste- yting	Offent- leg, sosial og privat tenes- teyting
Kommunen .....	2062	302	35	320	18	185	318	200	79	605
Menn .....	1223	191	32	277	16	171	145	150	53	188
Kvinner .....	839	111	3	43	2	14	173	50	26	417
<b>Type bustadstrøk og kjønn</b>										
<b>Tettsteder</b>										
Tettbygde strøk .....	402	12	11	85	1	39	65	30	14	145
Menn .....	232	6	9	73	1	33	32	22	8	48
Kvinner .....	170	6	2	12	-	6	33	8	6	97
5031 Førde .....	256	3	8	56	-	27	50	22	6	84
Menn .....	150	2	7	47	-	22	27	14	4	27
Kvinner .....	106	1	1	9	-	5	23	8	2	57
5032 Sveio .....	146	9	3	29	1	12	15	8	8	61
Menn .....	82	4	2	26	1	11	5	8	4	21
Kvinner .....	64	5	1	3	-	1	10	-	4	40
Spreittbygde strøk .....	1644	289	23	233	17	146	247	168	63	458
Menn .....	982	184	23	202	15	138	112	126	43	139
Kvinner .....	662	105	-	31	2	8	135	42	20	319
Uoppgitt .....	16	1	1	2	-	-	6	2	2	2
<b>Delområde, grunnkrins og kjønn</b>										
01 Sveio .....	1270	171	20	183	13	128	227	108	45	375
Menn .....	752	108	19	151	12	116	119	80	30	117
Kvinner .....	518	63	1	32	1	12	108	28	15	258
0101 Vikse .....	89	14	1	9	3	6	24	11	2	19
Menn .....	54	9	1	8	3	6	12	7	1	7
Kvinner .....	35	5	-	1	-	-	12	4	1	12
0102 Våge .....	143	17	2	22	2	12	30	20	4	34
Menn .....	81	11	2	17	2	11	16	15	3	4
Kvinner .....	62	6	-	5	-	1	14	5	1	30
0103 Vandaskog .....	58	8	-	12	1	5	4	4	5	19
Menn .....	33	5	-	9	1	4	3	4	3	4
Kvinner .....	25	3	-	3	-	1	1	-	2	15
0104 Eltravåg .....	68	4	-	11	1	3	14	8	5	22
Menn .....	39	3	-	9	1	3	7	6	3	7
Kvinner .....	29	1	-	2	-	-	7	2	2	15
0105 Bua .....	141	30	1	20	1	15	14	10	9	41
Menn .....	81	16	1	17	1	13	7	8	7	11
Kvinner .....	60	14	-	3	-	2	7	2	2	30
0106 Sveio tettstad .....	326	11	13	62	1	30	64	27	8	110
Menn .....	193	8	12	53	1	25	34	19	5	36
Kvinner .....	133	3	1	9	-	5	30	8	3	74
0107 Sveio .....	148	28	-	17	1	25	21	6	5	45
Menn .....	88	18	-	14	-	23	11	3	4	15
Kvinner .....	60	10	-	3	1	2	10	3	1	30
0108 Kvalvåg .....	77	17	-	9	1	4	14	4	2	26
Menn .....	49	13	-	8	1	4	7	3	1	12
Kvinner .....	28	4	-	1	-	-	7	1	1	14
0109 Bråtveit .....	102	11	1	10	1	7	27	15	2	28
Menn .....	60	7	1	8	1	7	15	13	1	7
Kvinner .....	42	4	-	2	-	-	12	2	1	21
0110 Rød .....	100	23	1	10	1	19	13	3	3	27
Menn .....	61	13	1	7	1	18	6	2	2	11
Kvinner .....	39	10	-	3	-	1	7	1	1	16
0111 Eilerås .....	12	6	1	1	-	1	-	-	-	3
Menn .....	9	4	1	1	-	1	-	-	-	2
Kvinner .....	3	2	-	-	-	-	-	-	-	1
0112 Flatnes .....	6	2	-	-	-	1	2	-	-	1
Menn .....	4	1	-	-	-	1	1	-	-	1
Kvinner .....	2	1	-	-	-	-	1	-	-	-
02 Førde .....	776	130	14	135	5	57	85	90	32	228
Menn .....	462	82	13	124	4	55	25	68	21	70
Kvinner .....	314	48	1	11	1	2	60	22	11	158
0201 Oa .....	47	15	-	2	1	3	9	2	3	12
Menn .....	27	9	-	2	1	3	-	2	3	7
Kvinner .....	20	6	-	-	-	-	9	-	-	5



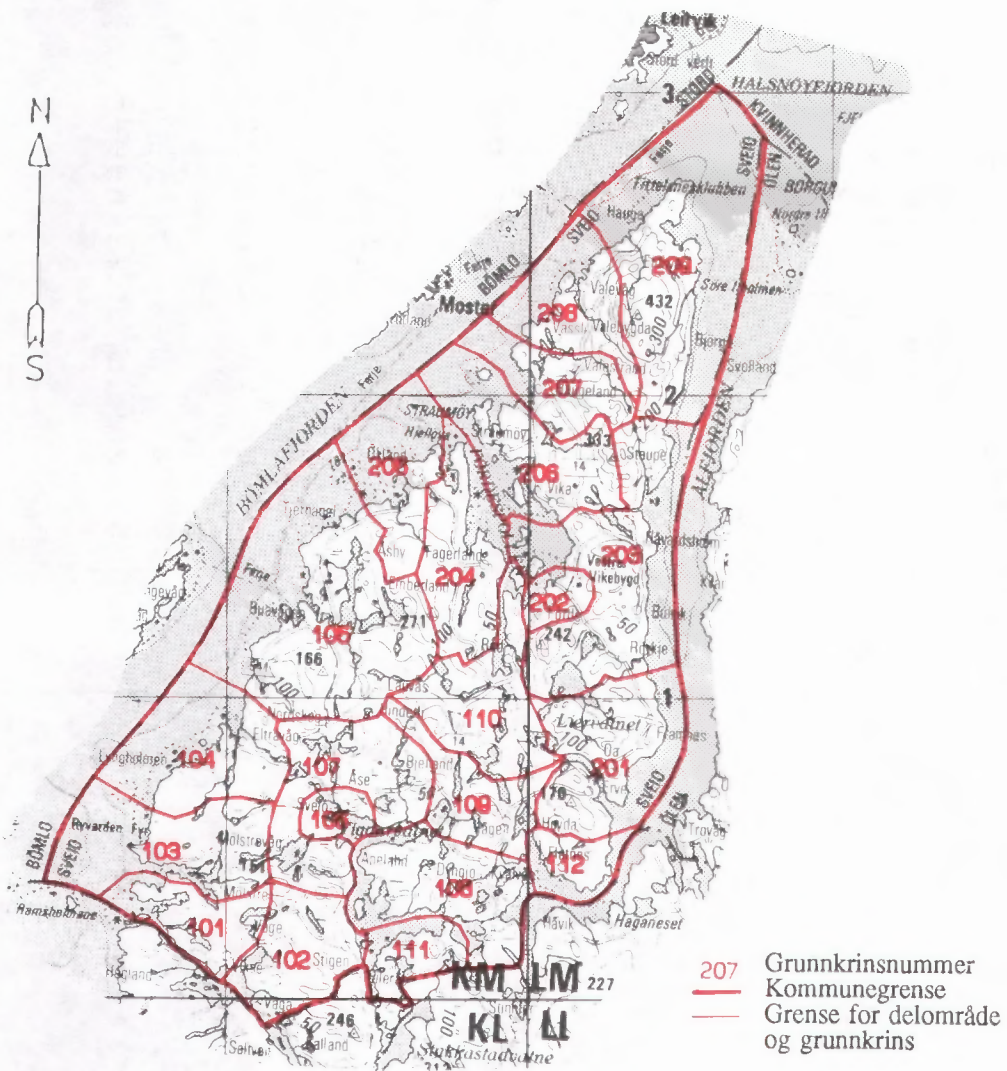
Tabell 27 (framh.). Yrkesaktive 16 år og over i året, etter næring, kjønn og type bustadstrøk/grunnkrins.  
3. november 1990

	I alt	Jord- bruk, skog- bruk, fiske og fangst	Oljeut- vinning og berg- verks- drift	Industri	Kraft- og vass- for- syning	Bygge- og anleggs- verk- semd	Vare- handel, hotell- og restau- rant- verk- semd	Transport, lagring, post- og telekom- munika- sjonar	Bank-, finan- sierings- og forsikrings- verksemd, eigedoms- drift og forretnings- messig teneste- yting	Offent- leg, sosial og privat teneste- yting
<b>Delområde, grunnkrins og kjønn (framh.)</b>										
0202 Førde tettstad .....	194	12	4	36	3	13	24	11	12	79
Menn .....	108	7	3	33	3	12	8	9	7	26
Kvinner .....	86	5	1	3	-	1	16	2	5	53
0203 Førde .....	15	4	-	3	-	-	2	2	-	4
Menn .....	11	4	-	2	-	-	2	2	-	1
Kvinner .....	4	-	-	1	-	-	-	-	-	3
0204 Vestvik .....	61	13	-	12	-	1	4	15	-	16
Menn .....	41	11	-	11	-	1	1	10	-	7
Kvinner .....	20	2	-	1	-	-	3	5	-	9
0205 Økland .....	104	9	1	21	-	5	8	20	6	34
Menn .....	65	7	1	20	-	5	1	17	6	8
Kvinner .....	39	2	-	1	-	-	7	3	-	26
0206 Lier .....	53	16	-	8	-	7	4	6	1	11
Menn .....	32	12	-	8	-	7	-	3	1	1
Kvinner .....	21	4	-	-	-	-	4	3	-	10
0207 Vihovde .....	86	14	2	12	1	7	10	7	2	31
Menn .....	50	8	2	12	-	7	4	6	-	11
Kvinner .....	36	6	-	-	1	-	6	1	2	20
0208 Valevåg .....	117	29	3	23	-	11	12	11	4	24
Menn .....	70	15	3	21	-	10	5	8	1	7
Kvinner .....	47	14	-	2	-	1	7	3	3	17
0209 Tittelsnes .....	99	18	4	18	-	10	12	16	4	17
Menn .....	58	9	4	15	-	10	4	11	3	2
Kvinner .....	41	9	-	3	-	-	8	5	1	15
Uoppgitt .....	16	1	1	2	-	-	6	2	2	2

Tabell 28. Privathushald. Utvalde kjenneteikn for bustadstandard, og disponering av personbil. Bustadstrøk/grunnkrins. 3. november 1990

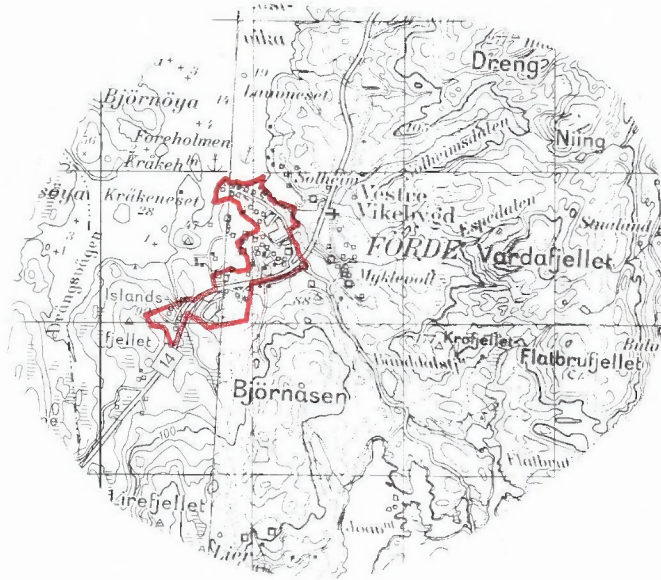
	Alle privat- hushald	Bustaden har både bad og WC	Kjøkken 6 m <sup>2</sup> eller større	Bustaden bygd etter 1960	Hushaldet eig bustaden	Hushaldet dispo- nerer bil	Bustad- romma er på eitt plan	Bustaden ligg i 2. et. eller høgare og huset har ikkje heis
Kommunen .....	1552	1404	1428	923	1352	1259	1316	92
<b>Type bustadstrøk</b>								
<b>Tettstader</b>								
Tettbygde strøk .....	251	246	233	214	228	228	230	14
5031 Førde .....	148	146	140	142	135	135	143	7
5032 Sveio .....	103	100	93	72	93	93	87	7
Spreittbygde strøk .....	1286	1146	1182	702	1113	1019	1075	75
Uoppgitt .....	15	12	13	7	11	12	11	3
<b>Delområde og grunnkrins</b>								
01 Sveio .....	910	832	842	589	793	760	786	54
0101 Vikse .....	53	48	50	33	48	44	44	-
0102 Våge .....	95	89	89	64	84	82	83	8
0103 Vandaskog .....	48	40	42	18	44	35	37	6
0104 Eltravåg .....	59	53	51	33	54	47	48	1
0105 Bua .....	106	92	98	50	90	85	88	7
0106 Sveio tettstad .....	218	213	206	185	188	187	207	13
0107 Sveio .....	101	89	93	62	88	76	81	2
0108 Kvalvåg .....	54	48	52	36	47	52	45	3
0109 Brátveit .....	82	78	76	50	71	74	76	7
0110 Rød .....	75	67	66	47	62	62	62	7
0111 Eilerås .....	12	9	12	8	10	11	9	-
0112 Flatnes .....	7	6	7	3	7	5	6	-
02 Førde .....	627	560	573	327	548	487	519	35
0201 Oa .....	41	28	38	15	30	25	24	7
0202 Førde tettstad .....	138	133	127	92	125	122	118	10
0203 Førde .....	19	13	16	6	17	13	12	-
0204 Vestvik .....	62	53	56	21	54	44	50	3
0205 Økland .....	85	81	75	49	80	65	77	4
0206 Lier .....	55	44	51	23	45	39	42	2
0207 Vihovde .....	74	67	68	34	66	58	63	3
0208 Valevåg .....	80	73	72	43	68	59	70	2
0209 Tittelsnes .....	73	68	70	44	63	62	63	4
Uoppgitt .....	15	12	13	7	11	12	11	3

# 1216 SVEIO

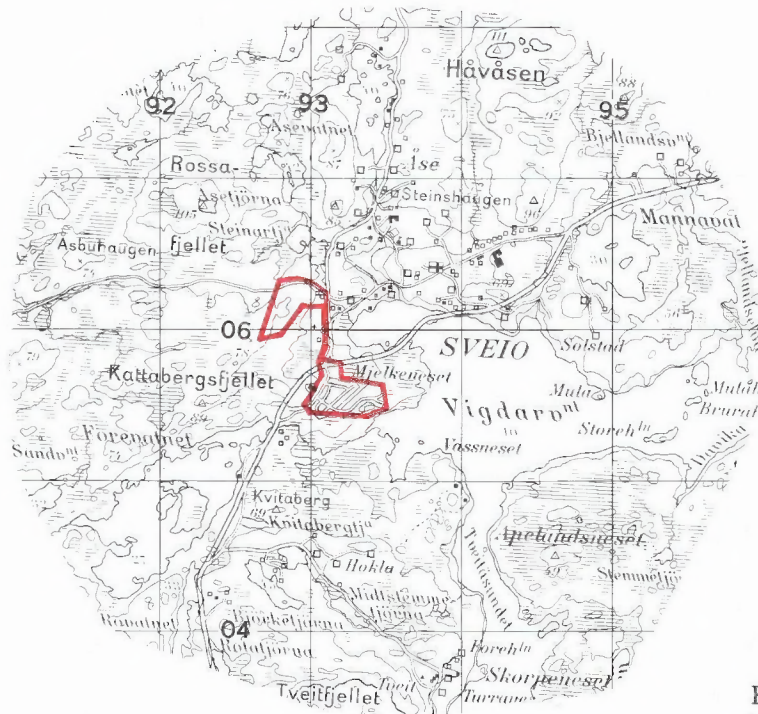


Kartgrunnlag M ca. 1:250 000  
Løyvenr. 74/91 Statens kartverk

### Avgrensning av Førde tettstad



### Avgrensning av Sveio tettstad



Kartgrunnlag M ca. 1:50 000  
Løyvenr. 74/91 Statens kartverk





**FoB 90**

Folke- og bustadteljing 1990 blir gjennomført av Statistisk sentralbyrå

Opgåvene er undergitt teieplikt. Dei vil berre bli nytta til å utarbeide statis og vil bli oppbevarte på ein trygg måte.

**VIKTIG:**  
Bruk helst blyant eller blå/svart kulepenn

Slik:  Ikkje slik:



**1 Kven bur du saman med i leilegheita?**

Rettleinga fortel kva vi meiner med ei leilegheit. Set fleire kryss om nødvendig.

- |                                      |  |
|--------------------------------------|--|
| <input type="checkbox"/> Ingen       | <input type="checkbox"/> Sysken  |
| <input type="checkbox"/> Ektemake    | <input type="checkbox"/> Svigerforeldre, svigerinne, svoger, svigerbarn, tante, onkel, niese, nevø |
| <input type="checkbox"/> Sambuar     | <input type="checkbox"/> Besteforeldre, barnebarn  |
| <input type="checkbox"/> Dotter, son | <input type="checkbox"/> Andre personar  |
| <input type="checkbox"/> Mor, far    |  |

**2 Hadde du inntektsgivande arbeid i minst 100 timar i året frå 3. nov. 1989 til 2. nov. 1990?**

Arbeid som ulønt familiemedlem i familiebedrift blir også rekna som inntektsgivande arbeid (t.d. butikk, gardsbruk).

- Ja  Nei

**!** Svare du nei her, skal du ikkje fylle ut resten av denne sida.

**3 Kor mange månader hadde du heiltids- og/eller deltidsarbeid i året frå 3. nov. 1989 til 2. nov. 1990?**

Sjå rettleiinga.

Heiltid: ..... månader

Deltid: ..... månader

**4 Før opp namn og adresse på den arbeidsstaden (bedrifta) der du hadde inntektsgivande arbeid lengst tid i året frå 3. nov. 1989 til 2. nov. 1990.**

Med bedrift meiner vi fabrikk, butikk, gardsbruk, likningskontor e.l.

Namn: .....

Gate/veg: .....

Poststad: .....

**5 Gjer greie for verksemda på denne arbeidsstaden så nøye som du kan. Skriv t.d. produksjon av møblar, sal av bilar, bokhandel, jordbruk, utleige av maskiner, arkitektverksemd e.l.**

Verksemd: .....

**6 Kva for yrke (tittel) hadde du på denne arbeidsstaden?**

Skriv t.d. heimhjelp, rørleggjar, frisør, sjukepleiar, reingjeringshjelp, kokk, platearbeidar, salskonsulent, førskulelærar e.l.

Yrke: .....

**7 Korleis er/var du knytt til arbeidsstaden du nemnde i spørsmål 4?**

- Som fast eller mellombels tilsett
- Som sjølvstendig næringsdrivande (eigar)
- Som familiemedlem utan fast lønn i familiebedrift

**8 Hadde du inntektsgivande arbeid i veka 27. okt. - 2. nov. 1990?**

Sjå rettleiinga.

- Ja  Nei

**!** Svare du nei her, skal du ikkje fylle ut resten av denne sida.

**9 Kva er den vanlege/avtala arbeidstida di i veka?**

- 1-9 timar  30-34 timar
- 10-19 timar  35-39 timar
- 20-29 timar  40 timar eller meir

**10 Kor mange timar inntektsgivande arbeid utførte du i veka 27. okt. - 2. nov.?**

- 1-9 timar  35-39 timar
- 10-19 timar  40 timar eller meir
- 20-29 timar  Ingen, eg arbeide ikkje denne veka
- 30-34 timar

**!** Arbeide du ikkje denne veka, skal du ikkje fylle ut resten av denne sida.

**11 Kvar møtte du på arbeid i veka 27. okt. - 2. nov.?**

Sjå rettleiinga.

- Eg møtte fast på same arbeidsstaden/adressa som eg førte opp i spørsmål 4
- Eg møtte fast på ein annan stad. Skriv adressa

Kommune: .....

Gate/veg: .....

Poststad: .....

- Eg møtte på ulike stader denne veka

**!** Møtte du på ulike stader denne veka, skal du ikkje fylle ut resten av denne sida.

**12 Kor mange gonger reiste eller gjekk du frå heimstaden din til arbeidsstaden i veka 27. okt. - 2. nov.?**

Med heimstad meiner vi adressa i namnefeltet øvst på skjemaet.

- Ingen, eg bur på arbeidsstaden (arbeider heime)  1 gong
- 2-3 gonger
- Ingen, eg var ikkje på heimstaden denne veka  4 gonger eller fleire

**!** Reiste du ikkje denne veka, skal du ikkje fylle ut resten av denne sida.

**13 Kor lang tid brukte du til vanleg frå heimstaden til arbeidsstaden (ein veg) i veka 27. okt. - 2. nov.?**

- Under 15 min  45-59 min
- 15-29 min  60-89 min
- 30-44 min  90 min eller meir

**14 Kva for transportmiddel brukte du til vanleg frå heimstaden til arbeidsstaden (ein veg) i veka 27. okt. - 2. nov.?**

Set fleire kryss om nødvendig.

- Bil  Båt
- Buss  Brukte sykkel, gjekk i meir enn 10 min
- Tog, trikk, T-bane  Anna

**VIKTIG:**  
 Bruk helst  
 blyant eller  
 blå/svart kulepenn



Slik:

Ikkje slik:

Spørsmåla på denne sida gjeld leilegheita der oppgavegivar er registrert som busett 3. november 1990 i Folkeregisteret, sjå adressa i namnefeltet på den andre sida.

- 1 Har andre som bur i leilegheita fått bustadskjema?  Ja  Nei

Dersom det er motteke eitt bustadskjema i leilegheita, skal det fyllast ut og sendast tilbake i svarkonvolutt saman med alle personskjema.

Dersom fleire i leilegheita har fått bustadskjema, treng de berre svare på spørsmåla om bustaden (leilegheita) på eitt av dei. For kvar leilegheit skal det nyttast berre ein svarkonvolutt. Send derfor alle skjema frå dei busette i leilegheita tilbake i den same svarkonvolutt.

- 2 Kor mange rom på 6 m<sup>2</sup> eller meir er det i leilegheita? Ta ikkje med kjøkken, gang, bad o.l.

1  2  3  4  5

6  7  8  9 eller fleire

- 3 Kor stor er leilegheita målt i kvadratmeter? Ta med alle rom til bustadformål, også kjøkken, gang, bad o.l.

Under 50 m<sup>2</sup>  100-129 m<sup>2</sup>

50-59 m<sup>2</sup>  130-149 m<sup>2</sup>

60-79 m<sup>2</sup>  150-199 m<sup>2</sup>

80-99 m<sup>2</sup>  200 m<sup>2</sup> eller meir

- 4 Kor stort er kjøkkenet i leilegheita?

6 m<sup>2</sup> eller større  Det er ikkje kjøkken i leilegheita

Mindre enn 6 m<sup>2</sup>

- 5 Er det bad eller dusj inne i leilegheita?

Ja  Nei

- 6 Er det vassklosett inne i leilegheita?

Ja  Nei

- 7 Kva slags kjelder til oppvarming er det i leilegheita?

Sentralvarme (radiatorar e.l.)  Omnar for flytande brensel (olje, parafin e.l.)

Elektriske omnar, varme-kablar e.l.  Omnar for fast brensel (ved, koks e.l.)

- 8 Har leilegheita kjøkken, bad/dusj, wc og minst eitt bustadrom i same etasje?

Ja  Nei

- 9 Kva etasje ligg leilegheita i?

Set fleire kryss dersom leilegheita har bustadrom i fleire etasjar.

Kjellaretasje  Underetasje

1.  2.  3.  4.  5. eller høgare

- 10 Kva slags eige-/leigeforhold er det til leilegheita? Set berre eitt kryss.

Eg/vi eig ho gjennom eit burettslag eller bustadaksjeselskap

Eg/vi eig ho aleine eller saman med andre

Eg/vi leiger ho gjennom arbeidet (tenestebustad)

Eg/vi leiger ho for eit avgrensa tidsrom

Eg/vi leiger ho på andre vilkår

- 11 Kor mange personbilar disponerer dei som bur i leilegheita?

Ingen  1  2  3 eller fleire

- 12 Sorterer hushaldet til vanleg avfallet sitt?

Set berre kryss for avfallstypar som blir leverte/henta etter at dei er sorterte ut.

Inga særskild sortering. Praktisk vanskeleg, manglar tilbod e.l.

Papir  Måling, lakk, olje e.l.

Glas  Anna avfall

Batteri

- 13 Kva slags hus ligg leilegheita i? Sjå rettleiinga.

Frittliggjande einestad eller våningshus knytt til gardsdrift

Hus i kjede, rekkjehus, terrassehus eller vertikaldelt tomannsbustad

Horisontaldelt tomannsbustad eller anna bustadbygg med mindre enn 3 etasjar

Blokk, leigegard eller anna bustadbygg med 3 etasjar eller meir

Forretningsbygg, pensjonat, aldersheim, militærforlegning eller anna bygg for felleshushald

- 14 Er det heis i huset?

Ja  Nei

- 15 Kor mange leilegheiter er det i huset?

1  2  3  4  5

6  7  8  9 eller fleire

- 16 Når vart huset bygd? (opphavleg byggjeår)

1900 eller før  1946 - 1960

1901 - 1920  1961 - 1970

1921 - 1940  1971 - 1980

1941 - 1945  1981 - 1990

Pris kr 50,00

Publikasjonen kjem ut i kommisjon hos Universitetsforlaget, Oslo, og er til salgs hos alle bokhandlarar.

ISBN 82-537-3319-4