



# Folke- og bustadteljing 1990

Tysnes

**FOLKE- OG BUSTADTELJING  
1990**

**KOMMUNEHEFTE**

**1223 TYSNES**

STATISTISK SENTRALBYRÅ  
OSLO-KONGSVINGER 1992

ISBN 82-537-3321-6

EMNEGRUPPE  
31 Folketellinger

ANDRE EMNEORD  
Arbeidstid  
Befolkning  
Boliger  
Grunnkretser  
Husholdninger  
Sysselsetting  
Yrkesaktive

## Forord

Hovudformålet med Folke- og bustadteljing 1990 er å gi eit bilete av befolkningen og levekåra i det norske samfunnet.

Eit anna viktig formål er å gi statistikk for mindre geografiske område som kommunar og delar av kommunar. For å dekkje dette formålet gir Statistisk sentralbyrå ut eit statistisk hefte for kvar kommune.

Når kommunehefta for alle kommunane i eit fylke er publiserte, vil det bli laga eit samandrag for fylket med tabellar som svarar til dei som finst i kommunehefta. Når alle kommunane i landet har fått hefta sine, vil det også bli laga eit samandrag for heile landet.

Innan utgangen av 1992 vil det vere etablert ein endeleg folketeljingsfil, og det blir utarbeidd eit hefte som dokumenterer folketeljingsprosjektet.

Resultata frå FoB90 vil i tillegg vere tilgjengelege i databasar i SSB, bl.a. Regionalstatistisk database. Det er vidare planar om ei spreing av folketeljingsdata i samband med publisering av annan statistikk frå SSB. Resultata vil ein også kunne få på maskinlesbar form. Brukarar som ønskjer meir omfattande bearbeiding av materialet vil få dette gjort i SSB mot å betale kostnadene.

Oslo/Kongsvinger, 29. januar 1992

Svein Longva

---

Jan Furseth



## Innhald

	Side
Tabellregister .....	6
Figurdel .....	7
Tekstdel	
1. Formål .....	8
2. Opplegg og gjennomføring .....	8
2.1. Kva statistikken omfattar .....	8
2.2. Grunnlag for statistikken .....	8
2.3. Datainnsamling .....	8
3. Feilkjelder og uvisse resultat .....	8
4. Einingar, geografiske nivå og kjennemerke .....	9
4.1. Einingar .....	9
4.2. Geografiske nivå .....	10
4.3. Kjennemerke .....	11
4.3.1. Personkjennemerke .....	11
4.3.2. Bustadkjennemerke .....	14
4.3.3. Hushaldskjennemerke .....	15
5. Merknader til tabellane .....	16
Tabelldel .....	17
Vedlegg	
Kart over grunnkrinsar	
Kart over tettstader	
Personskjema	
Bustadskjema	

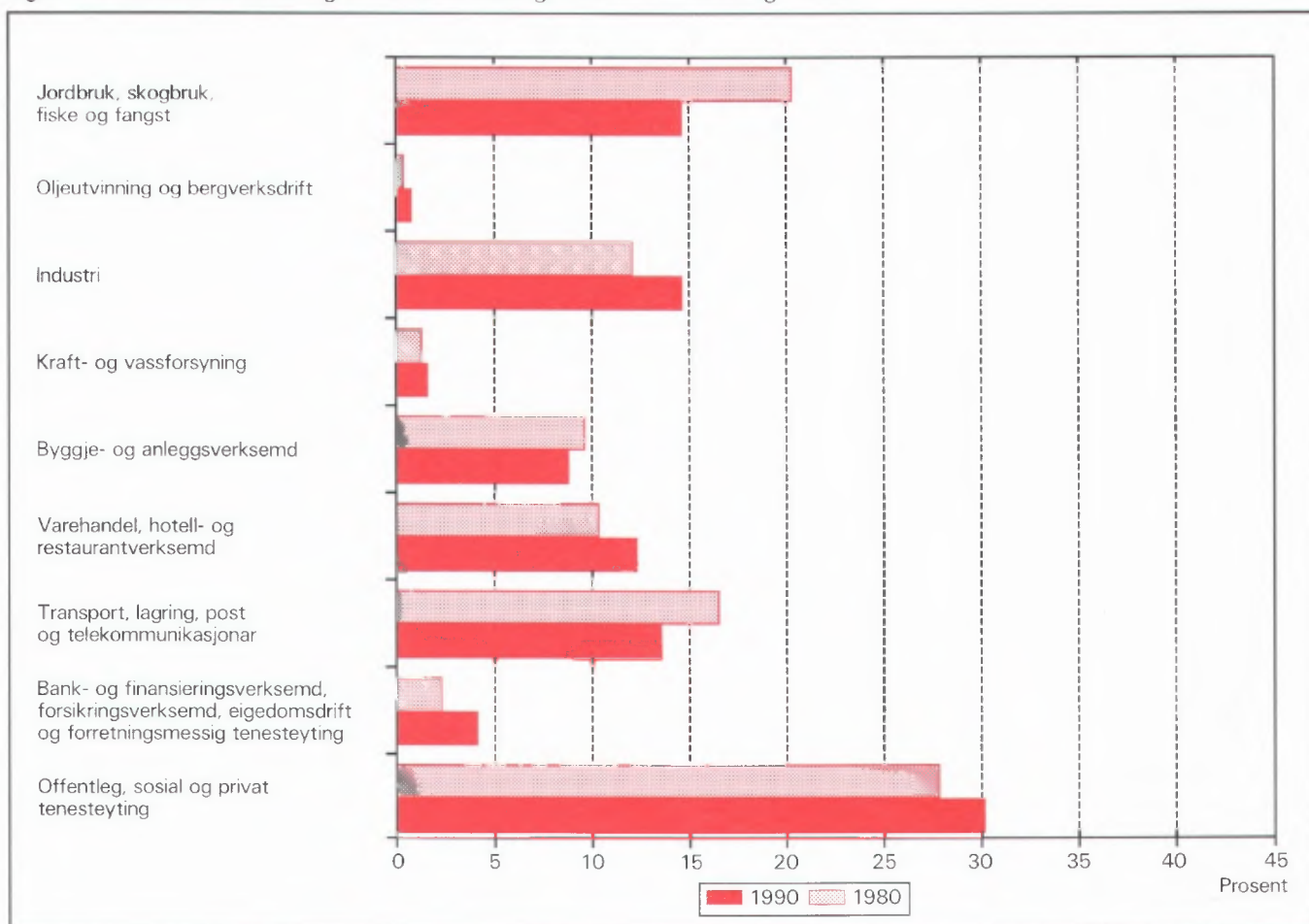
### Standardteikn i tabellar

- Null
- 0,0 Mindre enn 0,5 av den brukte eininga

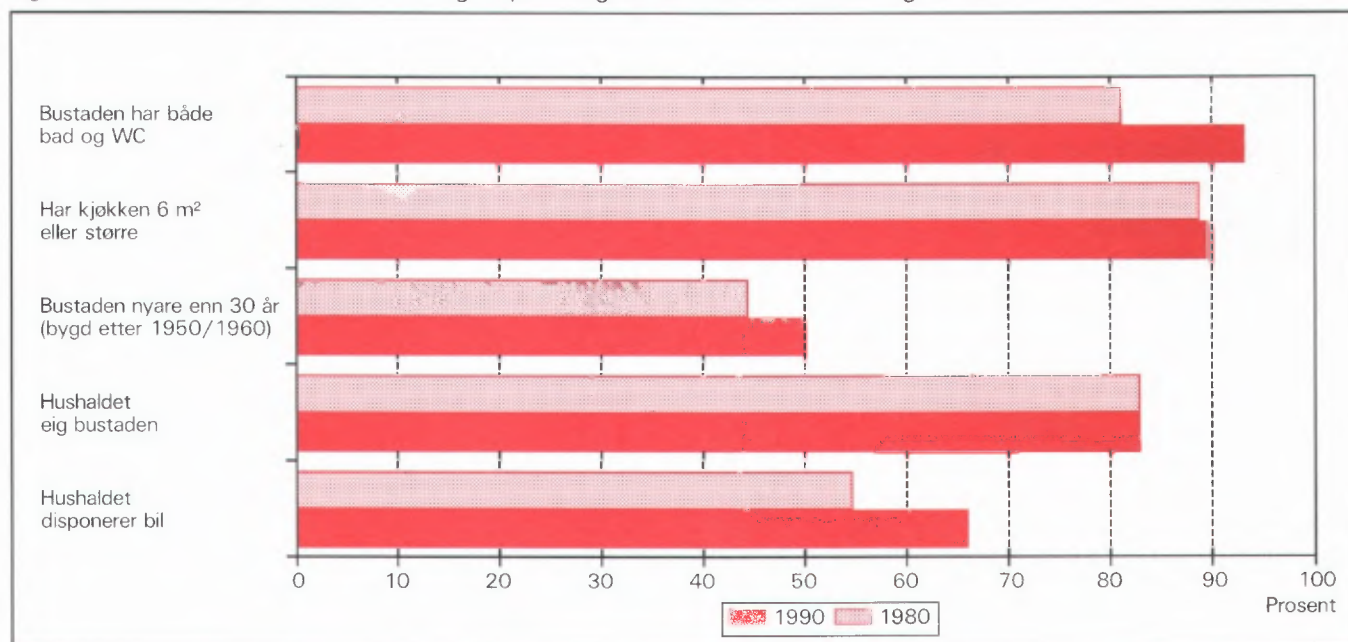
## Tabellregister

	Side
1. Folkemengd ved folketeljningane 1875 - 1990, etter kommunegrensar pr. 3. november 1990 . . . . .	17
2. Folkemengd etter kjønn, ekteskapeleg status og alder. 3. november 1990 . . . . .	17
3. Hovudtal for utdanning. Personar 16-66 år etter yrkesaktivitet, arbeidstid i året, kjønn og utdanning. 3. november 1989 - 2. november 1990 . . . . .	18
4. Personar 16 år og over. Hovudtal for yrkesaktivitet i året 3. november 1989 - 2. november 1990 .	19
5. Hovudtal for yrkesaktive i året 3. november 1989 - 2. november 1990 . . . . .	20
6. Yrkesaktive 16 år og over, etter alder og næring/yrkesfelt. 3. november 1989 - 2. november 1990 .	21
7. Yrkesaktive 16 år og over, etter kjønn, arbeidstid i året og næring/yrkesfelt. 3. november 1989 - 2. november 1990 . . . . .	22
8. Hovudtal for yrkesaktive i veka 27. oktober - 2. november 1990, etter vanleg/avtala arbeidstid . . .	24
9. Yrkesaktive 16 år og over i veka 27. oktober - 2. november 1990, etter kjønn, vanleg/avtala arbeidstid og næring/yrkesfelt . . . . .	25
10. Yrkesaktive 16 år og over med fast oppmøteplass på arbeid i veka 27. oktober - 2. november 1990, etter talet på arbeidsreiser, reisetid og yrkesfelt/oppmøteplass . . . . .	26
11. Yrkesaktive 16 år og over med fast arbeidsreise i veka 27. oktober - 2. november 1990, etter reisemåte, oppmøteplass, talet på arbeidsreiser, reisetid og etter reisemåte, kjønn og alder . . . . .	27
12. Bustader og busette. Hustype, talet på rom, kjøkken. 3. november 1990 . . . . .	28
13. Bustader, rom og busette, etter hustype. 3. november 1990 . . . . .	28
14. Bustader etter eigeform og areal. Rom og busette, etter eigeform. 3. november 1990 . . . . .	28
15. Bustader etter talet på rom og talet på busette. 3. november 1990 . . . . .	29
16. Bustader etter byggjeår for huset og hustype/eigeform/kjelde til oppvarming. Busette og rom, etter byggjeår for huset. 3. november 1990 . . . . .	29
17. Bustader og busette. Sanitærutstyr, storleik og tilgjenge. 3. november 1990 . . . . .	30
18. Bustader etter standardindikatorar. Busette etter alder og standardindikatorar. 3. november 1990 . .	31
19. Hushald, familiar og personar, etter hushaldstipe. Hushald etter hushaldstipe og talet på familiar i hushaldet/yrkesaktivitet i hushaldet/eigeform/talet på rom i bustaden og kjøkken. 3. november 1990 . . . . .	32
20. Hushald, familiar og personar, etter hushaldsstorleik/hushaldstipe. Absolutte tal og prosent. 3. november 1990 . . . . .	33
21. Hushald etter hushaldstipe og disponering av personbil/sortering av avfall. 3. november 1990 . . . . .	34
22. Familiar i privathushald etter familietype. Personar etter alder og familietype. 3. november 1990 . . . . .	34
23. Hovudtal for par og personar i par. 3. november 1990 . . . . .	35
24. Barn 0-17 år etter alder, familietype og mors/fars yrkesaktivitet i veka 27. oktober - 2. november 1990 . . . . .	35
25. Personar 67 år og over. Alder, talet på personar i hushaldet, hushaldstipe og indikatorar for bustadstandard. 3. november 1990 . . . . .	36
26. Folkemengd etter alder, kjønn og type bustadstrøk/grunnkrins. 3. november 1990 . . . . .	37
27. Yrkesaktive 16 år og over i året, etter næring, kjønn og type bustadstrøk/grunnkrins. 3. november 1990 . . . . .	38
28. Privathushald. Utvalde kjenneteikn for bustadstandard, og disponering av personbil. Bustadstrøk/grunnkrins. 3. november 1990 . . . . .	40

Figur 1. Yrkesaktive 16 år og over, etter næring. Prosent. 1980 og 1990



Figur 2. Hovudtal for bustadstandard og disponering av bil. Prosent. 1980 og 1990





# 1. Formål

Hovudformålet med Folke- og bustadteljing 1990 (FoB90) er å gi eit bilete av befolkningen og levkåra i det norske samfunnet. Moderne folketeljingar legg stor vekt på å sjå opplysningar om bustader og butilhøve, sysselsetjing og yrke, utdannings- og inntektsforhold, arbeidsreiser mv. i samanheng.

Formålet med denne publikasjonen er å gi ei omtale av kvar kommune, og av område som er mindre enn ein kommune (delområde, krinsar, tettstader).

## 2. Opplegg og gjennomføring

### 2.1. Kva statistikken omfattar

FoB90 omfattar alle personar (også utanlandske statsborgarar) som var registrerte som busette i Noreg på teljingstidspunktet 3. november 1990, i samsvar med forskriftene om føring og ordning av folke- og bustadregistra.

Bustadteljinga har med alle privatbustader der minst éin person var registrert som busett 3. november 1990.

Teljinga omfattar *ikkje* bustader der det ikkje budde folk eller der det budde nokon berre mellombels (t.d. ugifte personar som oppheldt seg utanom foreldrehelmen på grunn av skolegang). Det er heller ikkje henta inn opplysningar om bustaden for dei som oppheldt seg i aldersheimar, pleieheimar, barneheimar og andre fellesinstitusjonar og får stell og tilsyn der.

Eininga *hus* er ikkje med i teljinga, men det blir gitt nokre opplysningar om det huset som bustaden ligg i.

### 2.2. Grunnlag for statistikken

I kommunar med færre enn 6 000 innbyggjarar fekk alle personar som var fødde i 1974 eller tidlegare, eit personskjema. Den eldste i kvar familie fekk i tillegg eit bustadskjema.

Svara på spørsmåla på desse utgjer dei fleste opplysningane i folke- og bustadteljinga. Dei andre oppgåvene kjem frå ulike statistiske og administrative register. Dei viktigaste registerkjennemerka er kjønn, alder og andre demografiske kjennemerke og utdanning.

I kommunar med 6 000 eller fleire innbyggjarar er det henta inn opplysningar på skjema berre frå eit utval av befolkningen 16 år og over. Teljingsopplegget i utvalskommunane blir omtala i hefta for dei respektive kommunane, og i det informasjonsheftet som er nemnt.

Det er laga eit eige informasjonshefte som m.a. gjer greie for bakgrunn, metode, fagleg innhald og opplegg for bearbeiding av teljinga. Heftet kan ein få ved å vende seg til SSB, Folketeljingskontoret.

### 2.3. Datainnsamling

Folketeljingsskjema blei sende i posten direkte til kvar einskild oppgåvegivar. Namn og adresse frå Det sentrale personregister (DSP) blei førde på i førehand.

Alle oppgåvegivarane fekk eit personskjema med rettleiing. I tillegg fekk den eldste i kvar familie eit bustadskjema og ein svarkonvolutt.

Utfylte skjema frå alle oppgåvegivarane i leilegheita/bustaden blei sende samla tilbake i svarkonvolutten. Der det budde fleire familiar i same bustad, blei det berre brukt éin svarkonvolutt og berre eitt bustadskjema blei utfylt. Innsamlingsmetoden gav derfor grunnlag for å gruppere personar til hushald (sjå nedanfor).

Personar som ikkje hadde sendt inn folketeljingskjema til rett tid, fekk tilsendt inntil to adresserte purringar.

## 3. Feilkjelder og uvisse resultat

Ved gjennomføring og bearbeiding av ei statistisk undersøking vil det alltid kunne oppstå feil som kan gi utslag i resultatata.

Dei fleste feila oppstår vanlegvis under oppgåveinnhentinga og kjem av urette svar eller mangelfullt utfylte skjema. Ved bearbeiding kan det oppstå feil når opplysningane blir koda, i vårt tilfelle spesielt opplysningane om næring og yrke.

SSB har ikkje kontakta oppgåvegivarane dersom det vart funne feil eller manglar ved utfyllinga. Materialet har likevel gjennomgått omfattande maskinelle kontroll- og opprettingsrutinar. For kjennemerke med uoppgitt svar er det rekna ut eit mest mogleg sannsynleg svar på grunnlag av dei andre opplysningane personen har gitt og ut frå svara frå andre oppgåvegivarar.

Kontroll- og opprettingsrutinane vil bli nærare omtala i publikasjonen som dokumenterer FoB90-prosjektet. Publikasjonen vil bli gitt ut sist i 1992.

SSB gjennomfører ei kvalitetsundersøking i samband med folketeljinga. Undersøkinga tek sikte på å kontrollere kvaliteten av hushaldssamansetjinga i folketeljinga. Vidare skal ein vurdere eventuelle konsekvensar for statistikken av å nytte regelverket i folkeregisterlova som grunnlag for geografisk plassering av befolkningen. Ein ventar at resultatata vil liggje føre i 1992.

## 4. Einingar, geografiske nivå og kjennemerke

Når ikkje anna er nemnt, gjeld opplysningane situasjonen 3. november 1990.

### 4.1. Einingar

#### Person

Teljinga omfattar alle personar som etter folkeregistret er registrert som busett i Noreg på teljingsdagen 3. november 1990. Kven som skal reknast som busett og kvar dei skal ha adressa si, går fram av forskriftene om føring og ordning av folkeregistra.

#### Busette

Med busette meiner vi personar busette i privathushald. Talet på *busette i alt* vil derfor vere mindre enn talet på *personar i alt* i kommunen (folkemengd).

#### Barn

I tabellane 19-21 og 23-24 omfattar omgrepet *Barn* ugifte heimebuande barn under 18 år som er registrerte busette i familien til minst ein av foreldra eller andre føresette. Eldre barn som bur i heimen, er ikkje rekna som barn etter denne definisjonen.

#### Par (ektepar og sambuarpar)

Som *Par* blir rekna gifte par og sambuarpar.

Gifte par er ektepar som er registrerte busette i same privatbustad, aldersheim, pleieheim e.l.

Sambuarpar er personar som lever saman i ekteskapsliknande forhold utan å ha inngått formelt ekteskap.

Begge personane i eit par må vere registrerte som busette på same adressa.

## Familie

Som familie reknar vi:

- ektepar og eventuelle ugifte heimebuande barn utan omsyn til alderen på barnet
- mor/far med ugifte heimebuande barn utan omsyn til alderen på barnet
- kvar enkelt person som ikkje hører med i gruppene over (einsleg)

Eit familienummer er eitt av kjennemerka for kvar person i Det sentrale personregister. Grupperinga til familie i teljinga er gjort med utgangspunkt i dette familienummeret.

Alle i ein familie i teljinga må vere registrerte busette på same adressa (same kommune og poststad), og dei kan berre inngå i eitt hushald. Personar, t.d. ektefellar, som etter denne regelen er plasserte på kvar sin stad, er ikkje grupperte til same familie i teljinga, sjølv om dei har likt familienummer i Det sentrale personregister.

Barn som har gått ut av familien fordi dei har fått egne barn, har meldt flytting og/eller inngått ekteskap, blir aldri rekna til foreldra sin familie på eit seinare tidspunkt. Når t.d. eit ektepar bur saman med eit skilt barn, utgjer ektefellane og barnet kvar sin familie.

Ein familie kan aldri bestå av meir enn to generasjonar.

Ugifte sysken som bur saman i ein bustad der ingen av foreldra er busette, blir rekna som kvar sin éinpersonfamilie.

Personar med ukjend bustad eller familienummer blir rekna som einslege (éinpersonfamiliar).

I eit sambuarpar utgjer kvar sambuar sin eigen familie saman med egne barn. Felles barn er med i familien til éin av foreldra.

## Hushald

Til same hushald er rekna personar som er registrerte busette i same bustad. Slike hushald blir kalla *bustadhushald*. Eit hushald kan vere samansett av ein eller fleire familiar. Grupperinga av personar til bustadhushald er hovudsakleg gjort ut frå innsendingsmåten (felles retur) og opplysningar gitt i teljings skjemaet. Sjølv om Det sentrale personregister ikkje gir oversikt over kven som bur saman i kvar einskild bustad, er adresseopplysningane i registeret nytta som eit supplement i arbeidet med å konstruere hushaldet.

I teljinga blir det skilt mellom privat- og felleshushald.

Grappa *Privathushald* omfattar personar som er registrerte som busette i same privatbustad. Sidan alle opplysningane om hushald i teljinga er knytt til denne typen, er talet på hushald i alt derfor lik talet på privathushald.

Til *Felleshushald* er rekna slike som er registrerte busette i aldersheimar, pleieheimar, barneheimar o.l., og som får stell og tilsyn der. Tilsette som er busette i/ved felleshushaldet, er alltid rekna som busette i privathushald. Det same gjeld militært personell som er registrerte busette i forlegningen.

Folketeljinga gir ikkje statistikk over felleshushald. Det er hovudsakleg fordi personar som oppheld seg på institusjon, men som er registrerte busette i heimen, tilhører privathushaldet dei er registrerte i. Ein statistikk på dette grunnlaget ville derfor gi eit misvisande bilete.

### **Bustad (leilegheit)**

Ein bustad er eitt eller fleire rom som er bygde eller ombygde til heilårs privatbustad for ein eller fleire personar. Det må vere tilgjenge til rommet/romma utan at ein må gå gjennom ein annan bustad. For å gjere det enkelt blir det i tabellane brukt nemninga bustad i staden for privatbustad.

Ein bustad er t.d. rekkjehusleilegheit, leilegheit i tomannsbustad, leilegheit i leigegard, blokkleilegheit og hybelleilegheit. Einebustad er også leilegheit.

Ein hybel i privathus er ein bustad dersom han har eigen inngang. I hybelhus er kvar hybel rekna som eigen bustad, også der rom som t.d. kjøkken og bad er felles. Leilegheiter og hyblar som blir disponerte av privathushald i sjukehus, institusjonar, militærforlegningar o.l., er alltid rekna som eigen bustad.

I somme tilfelle kan ein bustad omfatte meir enn ei leilegheit. Det gjeld når personar i same familie (t.d. ugifte barn) bur i eiga leilegheit (t.d. hybelleilegheit) på same adressa som resten av familien. I slike tilfelle omfattar bustaden alle leilegheitene som familiemedlemmane brukar.

Fordi omgrepet bustadhushald blir brukt, blir talet på bustader det same som talet på privathushald i teljinga.

Det er ikkje innhenta oppgåver for bustader der ingen er registrert busett (sjå avsnitt 2.1).

Hus er ikkje eiga eining i teljinga, men bustadkjennermerka omfattar nokre opplysningar om huset som bustaden ligg i.

## **4.2. Geografiske nivå**

### **Grunnkrins, delområde**

Grunnkrinsane er utforma slik at dei skal vere stabile over ein rimeleg tidsperiode. Ein grunnkrins er eit samanhengande geografisk område, og har mest mogleg einsarta natur, næringsgrunnlag, kommunikasjonsforhold og busetnad. Folkemengd og areal bør ikkje variere for sterkt. Visse variasjonar i befolkningsgrunnlaget finst likevel - ein krins i spreittbygde strøk kan ha under 100 innbyggjarar, medan dei tettast utbygde byområda kan ha over 1 000.

Fordi krinsen skal vere stabil, er han ikkje knytta opp til tettstadsavgrensinga. Ein krins kan derfor innehalde både tett og spreitt busetnad.

Det er ikkje stilt krav om at grunnkrinsgrensene skal falle saman med grensene for kyrkjesokn, skole- eller valkrinsar.

Landet er delt inn i om lag 13 600 grunnkrinsar.

Grunnkrinsane er grupperte saman til *delområde* (bydelar/bygdelag). I eit delområde er det vanlegvis 1 000 - 3 000 personar i spreittbygde strøk og 3 000 - 5 000 i tettbygde. I alt er det om lag 1 550 delområde i landet.

Alle adressene i landet er gitt kodar for grunnkrins og delområde. Kodane er ein del av datagrunnlaget i Det sentrale personregister. Grunnkrinsinndelinga i FoB90 kan samanliknast med FoB80. I visse tilfelle (ved krinsdelingar i perioden) må samanlikninga skje med utgangspunkt i grupper av 1990-krinsar.

Kart over grunnkrinsar og delområde er med som vedlegg til heftet.

### **Kommune**

Vi går ut i frå at kvar einskild person i teljinga har bustaden sin i den kommunen og den bustaden der vedkommande var registrert som busett i Folkeregistret 3. november 1990.

Hovudregelen er at ein person skal registrerast som busett der han eller ho tar døgnkvila si. Dei viktigaste unntaka frå denne hovudregelen gjeld:

- Ugifte personar som pga. studier, skolegang eller verneplikts-/sivilteneste oppheld seg utanom foreldra/forsørgjaren sin bustad. Dei skal vere registrerte i foreldra/forsørgjaren sin bustad.
- Gifte personar som det meste av tida må bu borte frå heimen pga. arbeid, studier, verneplikts-/sivilteneste (t.d. yrkesaktive som er vekependlarar). Dei skal vere registrerte i ektefellen sin felles bustad.
- Personar som er innlagde på sjukehus eller sette inn i fengsel, arbeidsanstalt e.l. Dei skal vere registrerte der dei var busette før dei blei innlagde/innsette.

Personar som ikkje kan knytast til ein bestemt bustad, blir rekna til gruppa *Utan fast opphaldsstad*. Dei er rekna med i den kommunen der dei sist hadde fast bustad.

Det er ikkje innhenta opplysningar om mellombels bustad. Folketeljninga gir derfor ikkje oppgåver over den eksisterande befolkningen.

### Tettstad

For at ei hussamling skal reknast som tettstad, må det bu minst 200 personar der, og avstanden mellom husa må normalt ikkje overstige 50 meter. Det er tillate med avvik etter skjøn for område som ikkje skal eller kan bli busette. Dette kan t.d. vere parkar, idrettsanlegg, industriområde, eller naturlege hindringar som elvar eller dyrkbare område. Hussamlingane som naturleg hører med til tettstaden, blir tekne med i ein avstand på 400 meter frå tettstadkjernen.

Tettstadsavgrensinga er uavhengig av grunnkrinsinndelinga, og kan også gå på tvers av kommuneinndelinga.

Kart over tettstadene i kommunen er med som vedlegg til heftet.

Tal for kvar einskild tettstad er gitt i tabellane 26-28, under *Tettbygde strøk*.

## 4.3. Kjennemerke

### 4.3.1. Personkjennemerke

#### Alder

I fordelinga etter alder er kvar person gruppert etter alder pr. 31. desember 1990. (Alder = 1990 minus fødselsår.)

### Arbeidsreiser - generelt

Arbeidsreiseopplysningane omfattar oppmøteplass, talet på arbeidsreiser, reisetid og reisemåte (sjå dette). Kjennemerka gjeld personar 16 år og over som *utførte* inntektsgivande arbeid i teljingsveka frå 27. oktober til 2. november 1990 og som hadde ein *fast* oppmøteplass. Arbeidsreiseopplysningane gjeld reisa frå heimstaden (registrert bustad) til arbeidsstaden.

Det blei lagt spesiell vekt på utforminga av arbeidsreisespørsmåla. Både i spørsmålsteksten og rettleiinga blei det forklart at *heimstaden* er den bustadadressa som vedkommande var registrert som busett på i Folkeregisteret 3. november 1990.

### Arbeidsreiser - talet på

Talet på arbeidsreiser er dei gongene oppgåvegivaren reiste *frå* heimstaden *til* arbeidsstaden (éin veg) i teljingsveka. Med *Heimstad* meiner vi alltid den bustadadressa som vedkommande er registrert busett på. For personar som budde mellombels på t.d. hybel eller brakke denne veka, er reisa mellom hybelen/brakka og arbeidsstad ikkje teken med. Personar som arbeidde i heimen (t.d. bønder) er grupperte til *reiste ikkje*. Det same gjeld personar som ikkje var på heimstaden i teljingsveka.

### Arbeidstid

Teljninga har opplysningar om arbeidstid både i året (12-månadersperioden), og i teljingsveka frå 27. oktober til 2. november 1990. For veka er det dessutan eit skilje mellom vanleg/avtala og faktisk arbeidstid.

### Arbeidstid i året

I FoB90 er årleg arbeidstid det samla talet på heile månader som vedkommande hadde arbeid, heiltid og/eller deltid, i alle arbeidsforhold. Som heiltid er rekna samla arbeidstid på 30 timar eller meir i veka, noe som svarar til 120 timar eller meir over ein 4-vekersperiode. Fråvære er ikkje trekt frå. Summen av månader med heiltids- og deltidarbeid kan høgst vere 12.

### Arbeidstid i veka (vanleg/avtala)

Den avtala arbeidstida i veka er gitt i timeverk og viser det timetalet den yrkesaktive har avtale om. For yrkesaktive som ikkje hadde inngått avtale om ei bestemt arbeidstid, gjeld oppgåva den gjennomsnittlege arbeidstida. Det same gjeld for personar med

varierende arbeidstid eller for dei som har skiftarbeid kombinert med friperiodar. Faste førebuingar ut over ordinær arbeidstid er inkludert (lærarar). Arbeidstid i fleire arbeidsforhold skulle summerast. Betalt fråvære er ikkje trekt frå, medan tilfeldig meirarbeid (sesongvariasjonar, overtid) derimot ikkje er lagt til.

### Arbeidstid i veka (utført)

Faktisk utført arbeidstid er oppgitt i timeverk. Overtid og anna ekstraarbeid er rekna med, men omgrepet omfattar ikkje fråvære på grunn av sjukdom, ferie, permisjon med lønn o.l. Personar som ikkje var på arbeid i teljingsveka, t.d. på grunn av skift- eller turnusfridagar, utførte ikkje inntektsgivande arbeid denne veka.

### Bustad

Sjå *Kommune* i avsnitt 4.2.

### Bustadstrøk (tettbygd - spreittbygd)

Sjå *Tettstad* i avsnitt 4.2.

### Ekteskapeleg status

Det er brukt fire hovudgrupperingar etter ekteskapeleg status, nemleg ugifte, gifte, enkjer/enkjemenn og separerte/skilde. Ekteskapeleg status omtalar den formelle situasjonen, ikkje faktiske samlivsforhold (sambuarar).

### Familietype

Under omtalen av eininga *familie* (avsnitt 4.1 ovanfor) er det gjort greie for kven som skal reknast til same familie. På grunnlag av kva for personar som inngår i familien og kva for ekteskapeleg status dei har, blir familiane inndelte i typar, slik:

Einsleg	einpersonfamilie.
Ektepar utan barn	familien inneheld eit ektepar, men ingen ugifte, heimebuande barn.
Ektepar med barn	familien inneheld eit ektepar, og paret sine ugifte, heimebuande barn utan omsyn til alder.
Mor/far med barn	familien inneheld mor eller far og deira ugifte, heimebuande barn utan omsyn til alderen på barnet/barna.

Familietypen baserer seg på den formelle ekteskapelege statusen til personane i familien. I eit sambuarpar utgjer kvar einskild sambuar derfor sin eigen familie.

### Heiltid/deltid

Ein person kjem i gruppa heiltidsarbeid når summen av avtala/vanleg arbeidstid i alle arbeidsforhold er 30 timar eller meir i veka (120 timar eller meir over ein 4-vekersperiode).

### Næring

Yrkesaktive personar 16 år og over er grupperte etter næring ut frå opplysningar om 12-månadersperioden. Kjennemerket er knytta til det arbeidsforholdet som hadde vara lengst. Det er ikkje innhenta særskilte oppgåver om næring for teljingsveka frå 27. oktober til 2. november.

Næringsgrupperinga er gjord etter 1983-utgåva av Standard for næringsgruppering (Standardar for norsk statistikk 2). Standarden er eit fem-sifra pyramidisk system der kvart siffer viser eit grupperingsnivå.

FoB80 blei gruppert etter den førre utgåva av næringsstandarden (utgitt i 1978). Dei viktigaste endringane frå denne utgåva finn vi under Detaljhandel. Standardendringane har ingenting å seie for jamføringane med siste teljing for næring på 1-siffernivå.

Næringsgrupperinga kan etter mindre modifikasjonar på tabellnivå samanliknast med International Standard Industrial Classification of all Economic Activities (ISIC) frå 1968.

FN vedtok ein ny versjon av ISIC i 1989. Den nye versjonen vil etter kvart bli innarbeidd i næringsstandarden i dei fleste landa i Europa. Når den nye standarden blir innført i Noreg, vil folketeljingsmaterialet få næringskodar etter ISIC -89 i tillegg til dei noverande.

### Oppmøteplass på arbeid

Oppmøteplassen er den staden der oppgavegivaren møtte fram då arbeidsdagen tok til. Grupperingskriterium er kommune. Personar som møtte på ulike stader, var til sjøs e.l. har ikkje fast oppmøteplass.

### Reisemåte til arbeidet

Reisemåten gjeld dei transportmidla vedkommande til vanleg brukte på arbeidsreisa (éin veg).

### Reisetid til arbeidet

Reisetida er den tida det tek å kome *frå* heimstaden (registret bustadadresse) *til* arbeidsstaden (éin veg). I reisetida er gongtid og ventetid under reisa rekna med. Det same gjeld faste gjeremål, t.d. å bringe barn

til barnehage. Tilfeldige gjeremål og forseiningar blir ikkje rekna med.

For pendlarar som budde mellombels utanom heimen (hybelen, brakka) blir reisetida rekna frå heimstaden og fram til arbeidsstaden.

### Spreittbygd/tettbygd strøk

Sjå *Tettstad* i avsnitt 4.2.

### Utdanning

Utdanningsopplysningane i publikasjonen er henta frå datafil over høgste utdanning blant befolkningen pr. 1. oktober 1989, såkalla omkoda utgåve (grupperinga av grunnleggjande fagutdanning - også den som blei fullført før skoleåret 1972/73 - byggjer på 9-årig grunnskole og er plassert på klassetrinn 10, nivå 3). Folketeljingsmaterialet vil bli oppdatert med utdanningsopplysningar pr. 1. oktober 1990 så snart denne årgangen ligg føre.

Opplysningane om utdanning fullført i utlandet etter 1. november 1980 er mangelfulle i data-materialet. Dette gjeld spesielt for dei som er fødde utomlands. SSB gjennomfører derfor ei eiga undersøking i 1991 om utdanning blant innvandrare. Resultata frå undersøkinga er ikkje med i denne publikasjonen, men vil seinare gå inn i teljingsmaterialet.

Frå og med 1987 blir det i all utdanningsstatistikk frå SSB brukt seks-sifra utdanningskodar, etter Standard for utdanningsgruppering - Revidert 1989 (Standardar for norsk statistikk 7). Standarden er bygd opp som eit pyramidisk klassifikasjonssystem. Utdanninga er først ordna i grove grupper etter (samla) tid ved normal studieprogresjon. Gruppene blir kalla *utdanningsnivå*. Innanfor kvart nivå er utdanningane delte opp etter *fagfelt* og *faggrupper*. Ein del utdanningar som tidlegare var plasserte på for lågt nivå, har skifta nivå ved overgangen til revidert standard. Dei største gruppene er ingeniør- og helsefagutdanningar.

Resultata frå utdanningsstatistikken blir no presenterte etter omkoda utdanningskode (sjå ovanfor), medan folketeljinga i 1980 er basert på ein versjon av den gamle standarden som ikkje er omkoda. Derfor kan ikkje resultata frå dei to teljingane samanliknast. SSB kan lage statistikk som kan samanliknast på *grovt* nivå (grupper av utdanningsnivå) ved å dele inn FoB80 etter ny standard og kode om all grunnleggjande fagutdanning til 9 år. Slik statistikk må utførast som betalt oppdrag.

### Yrke

Yrkesaktive personar 16 år og over er grupperte etter yrke ut frå opplysningar om 12-månadersperioden. Kjennemerket er knytt til det arbeidsforholdet som tok lengst tid. Det er ikkje innhenta særskilte oppgåver om yrke for teljingsveka frå 27. oktober til 2. november.

Grunnlaget for yrkesgrupperinga er Standard for yrkesgruppering i offentlig norsk statistikk (utgitt av Arbeidsdirektoratet i 1965). Standarden blir ofte omtala som NYK (Nordisk yrkesklassifisering). Til folketeljinga i 1980 blei standarden ajourført av SSB ved at nye yrkestitlar blei plasserte inn på riktig stad i systemet, ein del yrkesgrupper blei slått saman og andre blei splitta i fleire grupper. Etter 1980 har SSB halde fram med ajourføring med nye yrkesnemningar.

Yrke i folketeljinga er koda med tre av dei i alt fem sifra som standarden har.

Yrke er koda på same måten og etter same standarden både i FoB80 og FoB90, slik at det er mogleg å samanlikne yrkesstatistikken mellom dei to teljingane.

NYK og dermed teljinga kan berre til ein viss grad samanliknast med den nyaste (1988) utgåva av International Standard Classification of Occupations (ISCO). Derimot er det godt samsvar med førre ISCO (1958, revidert i 1968). Det er denne versjonen som pr. 1990 blir brukt i dei fleste europeiske landa.

### Yrkesaktivitet

I FoB90 er det innhenta oppgåver om yrkesaktiviteten både for dei siste 12 månadene (3. november 1989 til 2. november 1990) og for den siste veka før teljings-tidspunktet (27. oktober - 2. november 1990).

Som yrkesaktive blir rekna personar 16 år og over som *hadde* inntektsgivande arbeid i minst 100 timar i 12-månadersperioden. Inntektsgivande arbeid er alt arbeid som blir utført mot betaling i form av lønn, inntekt av eiga verksemd, provisjon, honorar o.l. Deltidsarbeid, vikararbeid, barnepass, feriejobbar o.l. er også med. Det same gjeld sjukefråvære, ferie, permisjon med lønn o.l. Ved folketeljinga i 1980 skulle slikt fråvære ikkje reknast med. Arbeid som familiemedlemmer utan fast lønn i familiebedrift (t.d. butikk, gardsbruk) og verneplikts-/sivilteneste blir også rekna som yrkesaktivitet.

Dei som var yrkesaktive i 12-månadersperioden svarte også på om dei *hadde* inntektsgivande arbeid som varte minst 1 time i veka 27. oktober til 2. november 1990. Ved folketeljinga i 1980 måtte ein

ha utført arbeid som vara minst ein time for å bli rekna som yrkesaktiv i veka. Teljingane i 1980 og 1990 kan samanliknast fordi FoB90 også kan fordele dei yrkesaktive etter utført arbeidstid i veka.

### Yrkesstatus

Yrkesaktive personar 16 år og over er grupperte etter yrkesstatus ut frå arbeidsforholdet dei oppgav for 12-månadersperioden. Det er ikkje innhenta særskilte oppgåver om yrkesstatus for teljingsuka frå 27. oktober til 2. november.

Personar (også medeigarar) som arbeidde i firma organiserte som aksjeselskap, andelslag eller andre selskapsformer med avgrensa ansvar, er alltid rekna som tilsette.

Ein person er rekna som sjølvstendig dersom vedkommande dreiv verksemd aleine for eiga rekning eller saman med andre med uavgrensa ansvar (t.d. i ansvarleg selskap).

Gruppa *Familiemedlem utan fast lønn i familiebedrift* omfattar personar som arbeidde i familieverksemd utan fast lønn, og som verken var eigar eller medeigar i verksemda. Eit familiemedlem utan fast lønn kan likevel ha lønn for arbeidet i form av kost og losji, del av overskott e.l.

Der ektefellar arbeidde i felles verksemd (t.d. gardsbruk) som ikkje var organisert som aksjeselskap e.l., er den eine ektefellen rekna som sjølvstendig og den andre som familiemedlem utan fast lønn, med mindre begge ektefellane var registrerte som eigarar av verksemda.

### 4.3.2. Bustadkjennemerke

Bustadkjennemerka gjeld berre for privatbustader og personar i privathushald.

#### Areal

Arealet av bustaden er det samla arealet av rom på 6 m<sup>2</sup> eller meir som blir brukte til bustadformål. I tillegg er også entré, gangar, trapperom, vaskerom o.l. med i arealet.

#### Busette pr. bustad

Busette pr. bustad er lik talet på busette i privatbustader dividert med talet på bustader i alt.

#### Byggjeår

Byggjeåret er det året da minst halvparten av bu-

stadene i huset var ferdig til innflytting. For hus som er ombygde, er det opprinnelege byggjeåret oppgitt.

### Eige-/leigeform

Som *eigarar* er også rekna personar som har burett ved å eige ein aksje eller ein part.

Som *leige for eit avgrensa tidsrom* er rekna leigeavtaler som går til ein bestemt dato, også framleige. Bustader stilte til disposisjon gjennom arbeidsforhold for ein avgrensa tidsperiode er derimot rekna med blant *tenestebustader*.

Leige av bustaden på *Andre vilkår* gjeld t.d. ved leigekontrakt med heimel i husleigelova, munnleg leigeavtale eller kåravtale. Obligasjonsleilegheiter og trygdeleilegheiter er også tekne med her.

### Etasjeplassering

Etasjeplasseringa viser i kva for ein etasje bustaden har rom til bustadformål. For bustader som går over fleire plan, er alle etasjane oppgitt.

### Hustype

Ein *einebustad* ligg fritt med minst ein halv meter til andre hus. Han kan også innehalde ei hybelleilegheit, og eitt eller fleire rom kan vere i bruk som hybel.

*Våningshus knytt til gardsdrift* omfattar alle typar bustadhus på gardsbruket.

Eit *hus i kjede* (også *einebustad i kjede*) er bunde saman med eit anna hus ved bu, garasje/carport, svalgang e.l.

I eit *terrassehus* er leilegheitene bygde saman i ei skråning der fleire av leilegheitene har terrasse på heile eller delar av taket til leilegheita under.

*Terrasseblokk* er rekna som blokk og ikkje som terrassehus.

*Anna bustadbygg med mindre enn tre etasjar* omfattar til dømes firemannsbustad, *einebustad* med mindre enn ein halv meter mellom husa o.l.

Leilegheita ligg i eit *forretningsbygg* eller i eit *bygg for felleshushald* dersom mindre enn halvparten av golvarealet i huset blir brukt til privatbustad.

I nokre tabellar er hus i kjede, terrassehus og anna bustadbygg med mindre enn tre etasjar slått saman og kalla *småhus*.

### Kjøkken

Kjøkkenet er den delen av bustaden der det er installert utstyr til matlaginga. Kjøkkenet kan vere eit eige rom, men treng ikkje å vere det (opne løysingar).

Dersom fleire bustader har felles kjøkken, t.d. hyblar i eit hybelbygg, er alle bustadene rekna å vere utan kjøkken.

I storleiken på kjøkkenet er også golvplassen til benker og skap rekna med.

#### **Kjelde til oppvarming**

I FoB90 er alle kjelder til oppvarming i bustaden tekne med, medan det ved siste teljing berre var den viktigaste som blei registrert.

#### **Plan i bustaden**

Bustaden seier vi ligg på eitt plan dersom kjøkken, bad/dusj, wc og minst eitt bustadrom er i same etasje utan trapper mellom.

#### **Tilgjenge**

Som eit mål for korleis ein kan ta seg fram til bustaden, er det nytta ei inndeling etter plan i bustaden, etasjeplassering i bustaden og om huset har heis.

#### **Rom - talet på**

I talet på rom er med bustadrom på 6 m<sup>2</sup> eller meir som kan nyttast året rundt. Kjøkken, bad, wc, vaske-rom, gang o.l. er ikkje med, og heller ikkje rom som berre blir nytta til næringsverksemd.

#### **Rom pr. bustad**

er summen av alle rom dividert med talet på bustader. I FoB90 er det ikkje innhenta spesifiserte oppgåver over talet på rom i bustader med ni eller fleire rom. I oppgåvene for *rom i alt* er tala på rom i bustaden med ni eller fleire rom derfor rekna ut frå eit gjennomsnittstal. Data frå Buforholdsundersøkinga 1988 er brukt som berekningsgrunnlag.

### **4.3.3. Hushaldskjennemerke**

Hushaldskjennemerka gjeld for privathushald og personar registrerte som busette i privathushald.

#### **Avfallssortering (kjeldesortering)**

Oppgåvene over avfallssorteringa viser eit utval avfallstypar som blir sorterte ut frå hushaldsavfallet og leverte/henta etter at dei er sorterte ut. Kvart hushald kunne krysse av for fleire typar utsortert avfall. Nokre hushald sorterer fleire typar avfall. Derfor blir summen av hushald etter avfallstype større enn talet på hushald som sorterer avfall i alt.

#### **Bil - talet på bilar i hushaldet**

Med å disponere bil meiner ein å eige/leige bil eller å ha høve til å bruke firmabil privat. Stasjonsvogn, kombinert bil eller varebil som blir brukt til privatkjøring, er også rekna med i talet på bilar.

#### **Familiar - talet på familiar i hushaldet**

Sjå *Familie* i avsnitt 4.1 og *Familietype* i avsnitt 4.3.

#### **Hushaldstype (talet på barn i hushaldet)**

I tabellane er hushalda delte inn i einperson- og fleirpersonhushald. Fleirpersonhushald er vidare delte inn i hushald med og utan barn.

Eininga *Barn* omfattar ugifte heimebuande barn under 18 år som er registrerte busette i familien til minst ein av foreldra eller andre føresette. Eldre barn som bur i heimen, er ikkje rekna inn i talet på barn i hushaldet. Hushald der alle dei heimebuande barna er 18 år eller eldre, blir derfor rekna til gruppa fleirpersonhushald utan barn.

#### **Privat-/felleshushald**

Gruppa *Privathushald* omfattar alle personar som er registrerte som busette i same privatbustad.

Personar som er registrerte som busette i aldersheimar, pleieheimar, barneheimar o.l. og som får stell og tilsyn der, høyrer til *Felleshushald*. Det er ikkje innhenta hushalds- og bustadopplysningar for desse hushalda.



## 5. Merknader til tabellane

### Tabell 1

Tabell 1 tek sikte på å gje samanliknbare tal tilbake til 1875 etter kommuneinndelinga i 1990.

Over eit så langt tidsrom har det likevel funne stad så mange endringar i kommuneinndelinga at det for mange kommunar kan vere vanskeleg å gje samanliknbare tal for heile perioden.

I nokre tilfelle er endringane i kommuneinndelinga relativt store. Der har vi sett tala i parentes for å markere at folkemengda ikkje er eksakt, men er rekna ut av Norsk samfunnsvitenskapelig datatjeneste (NSD). Meir detaljert dokumentasjon får du ved å vende deg til NSD.

I 1907 blei ein del av Tysnes herad ført over til Kvinnherred (seinare Kvinnherad).

**Vernepliktige - konsekvensar for sysselsetjingstala**  
Oppgåver over dei vernepliktige og sivilt tenestepiktige er innhenta gjennom Forsvarets overkommando og Siviltenesteadministrasjonen. På grunn av rapporteringsrutinene har ikkje alle oppgåvene kome inn når kommunehefta blir publiserte.

Manglande oppgåver om verneplikts-/sivilteneste kan påvirke sysselsetjingstala for kommunen. For kommunen under eitt vil utslaga bli særsmå. Avviket vil bli størst for gruppa Menn 16 - 24 år.

Etter oppgåvene gitt i skjemaet, kan personane dette gjeld t.d. få for få arbeidsmånader i året, dei kan bli tildelte feil hovudnæring og -yrke, eller dei kan bli feilaktig grupperte som ikkje yrkesaktive.

Dei fullstendige oppgåvene om verneplikts- og sivilteneste vil bli innarbeidde i det endelege folketeljingsmaterialet.

Tabell 1. Folkemengd<sup>1</sup> ved folketeljningane 1875-1990, etter kommunegrensar pr. 3. november 1990

År	Folke- mengd	År	Folke- mengd	År	Folke- mengd	År	Folke- mengd
1875 ...	(4369)	1920 ...	4416	1960 ...	3494	1980 ...	2803
1900 ...	(4603)	1946 ...	4009	1970 ...	2922	1990 ...	2895

<sup>1</sup> Tal i parentes er rekna ut av NSD, sjå tekstdelen.

Kj e l d e: Folketeljningar, materiale i SSB og Norsk samfunnsvitenskapelig datatjeneste (NSD).

Tabell 2. Folkemengd etter kjønn, ekteskapeleg status og alder. 3. november 1990

Alder	I alt	Menn					Kvinner				
		I alt	Ugifte	Gifte	Enkje- menn	Separer- te og skilde	I alt	Ugifte	Gifte	Enkjer	Separer- te og skilde
I alt .....	2895	1456	720	620	52	64	1439	577	621	200	41
0 - 4 .....	181	98	98	-	-	-	83	83	-	-	-
5 - 9 .....	197	92	92	-	-	-	105	105	-	-	-
10 - 14 .....	198	99	99	-	-	-	99	99	-	-	-
15 - 19 .....	217	119	119	-	-	-	98	97	1	-	-
20 - 24 .....	199	109	105	4	-	-	90	72	18	-	-
25 - 29 .....	147	87	56	30	-	1	60	18	39	-	3
30 - 34 .....	152	80	35	36	-	9	72	11	55	-	6
35 - 39 .....	193	97	16	69	1	11	96	8	82	1	5
40 - 44 .....	200	116	22	81	1	12	84	4	71	1	8
45 - 49 .....	131	76	9	56	-	11	55	2	47	-	6
50 - 54 .....	111	59	13	40	-	6	52	5	42	3	2
55 - 59 .....	131	61	7	48	2	4	70	3	56	6	5
60 - 64 .....	135	60	11	44	1	4	75	5	57	10	3
65 - 69 .....	181	95	16	70	6	3	86	8	56	20	2
70 - 74 .....	181	81	10	59	9	3	100	15	47	38	-
75 - 79 .....	152	59	6	45	8	-	93	16	29	48	-
80 - 84 .....	99	37	4	25	8	-	62	13	12	36	1
85 - 89 .....	57	14	1	9	4	-	43	9	8	26	-
90 - .....	33	17	1	4	12	-	16	4	1	11	-
0 - 6 .....	256	135	135	-	-	-	121	121	-	-	-
7 - 12 .....	235	112	112	-	-	-	123	123	-	-	-
13 - 15 .....	138	69	69	-	-	-	69	69	-	-	-
16 - 19 .....	164	92	92	-	-	-	72	71	1	-	-
20 - 44 .....	891	489	234	220	2	33	402	113	265	2	22
45 - 66 .....	571	285	43	214	3	25	286	17	224	28	17
67 - .....	640	274	35	186	47	6	366	63	131	170	2
16 - 24 .....	363	201	197	4	-	-	162	143	19	-	-
25 - 39 .....	492	264	107	135	1	21	228	37	176	1	14
40 - 66 .....	771	401	65	295	4	37	370	21	295	29	25

Tabell 3. Hovudtal for utdanning. Personar 16-66 år etter yrkesaktivitet, arbeidstid i året, kjønn og utdanning<sup>1</sup>.  
 3. november 1989 - 2. november 1990

Kjønn og høgste utdanning	I alt	Ikkje yrkesaktive	Yrkesaktive					
			I alt	Heiltid		Deltid		Både heiltid og deltid i året
				Heile året	Delar av året	Heile året	Delar av året	
I alt	1626	420	1206	711	157	185	99	54
<b>Menn</b>								
I alt	866	167	699	519	114	15	33	18
Barne- og ungdomsskolenivå, 1-9 år i alt								
Folkeskoleutdanning	102	30	72	51	9	3	8	1
9-årig ungdomsskole	62	25	37	17	10	1	7	2
Ungdomsskolenivå elles	40	5	35	31	2	1	1	-
Gymnasnivå I, 10 år, i alt								
Allment fagfelt	38	6	32	27	4	1	-	-
Industri, handverk og teknikk	119	29	90	63	19	4	2	2
Samferdsel	12	3	9	8	1	-	-	-
Helsevern	-	-	-	-	-	-	-	-
Jordbruk, skogbruk og fiske	15	5	10	6	1	-	2	1
Gymnasnivå I elles	23	4	19	15	2	-	-	2
Gymnasnivå II, 11 - 12 år, i alt								
Allment fagfelt	39	14	25	15	6	-	3	1
Administrasjon og økonomi	13	1	12	8	3	-	1	-
Industri, handverk og teknikk	146	11	135	99	31	1	-	4
Samferdsel	53	8	45	37	7	-	1	-
Helsevern	-	-	-	-	-	-	-	-
Jordbruk, skogbruk og fiske	47	4	43	35	4	-	2	2
Tenesteyting og forsvar	9	5	4	3	-	-	1	-
Gymnasnivå II elles	3	2	1	-	-	-	1	-
Universitets- og høgskolenivå I, 13 - 14 år, i alt								
Undervisning	5	-	5	4	-	1	-	-
Administrasjon, økonomi, samfunnsvitenskap og jus	12	1	11	9	1	-	1	-
Naturvitenskap og teknikk	19	2	17	16	1	-	-	-
Helsevern	3	-	3	2	-	1	-	-
Universitets- og høgskolenivå I elles	37	8	29	23	4	1	-	1
Universitets- og høgskolenivå II, III og forskarnivå, over 14 år, i alt								
Undervisning	25	1	24	21	3	-	-	-
Administrasjon, økonomi, samfunnsvitenskap og jus	5	1	4	2	2	-	-	-
Naturvitenskap og teknikk	17	1	16	12	2	-	1	1
Universitets- og høgskolenivå II, III og forskarnivå elles	14	-	14	10	2	1	-	1
Uoppgitt, inga utdanning og utdanning på førskolenivå	8	1	7	5	-	-	2	-
<b>Kvinner</b>								
I alt	760	253	507	192	43	170	66	36
Barne- og ungdomsskolenivå, 1-9 år i alt								
Folkeskoleutdanning	97	49	48	23	1	21	3	-
9-årig ungdomsskole	57	37	20	6	1	3	6	4
Ungdomsskolenivå elles	58	15	43	15	4	13	8	3
Gymnasnivå I, 10 år, i alt								
Allment fagfelt	78	23	55	21	4	22	6	2
Industri, handverk og teknikk	21	9	12	7	-	4	1	-
Samferdsel	7	1	6	2	-	2	-	2
Helsevern	28	4	24	5	2	15	1	1
Jordbruk, skogbruk og fiske	2	1	1	1	-	-	-	-
Gymnasnivå I elles	168	56	112	43	9	38	16	6
Gymnasnivå II, 11 - 12 år, i alt								
Allment fagfelt	50	15	35	5	6	16	2	6
Administrasjon og økonomi	28	8	20	9	4	3	2	2
Industri, handverk og teknikk	14	5	9	5	1	1	1	1
Samferdsel	5	1	4	-	2	-	1	1
Helsevern	7	1	6	-	1	3	1	1

<sup>1</sup> Høgste fullførte utdanning pr. 1. oktober 1990.

Tabell 3 (framh.). Hovudtal for utdanning. Personar 16-66 år etter yrkesaktivitet, arbeidstid i året, kjønn og utdanning<sup>1</sup>. 3. november 1989 - 2. november 1990

Kjønn og høgste utdanning	I alt	Ikkje yrkesaktive	Yrkesaktive					Både heiltid og deltid i året
			I alt	Heiltid		Deltid		
				Heile året	Delar av året	Heile året	Delar av året	
Gymnasnivå II, 11-12 år (framh.)								
Jordbruk, skogbruk og fiske	6	1	5	5	-	-	-	-
Tenesteyting og forsvar	12	3	9	5	2	1	1	-
Gymnasnivå II elles	5	3	2	-	-	1	1	-
Universitets- og høgskolenivå I, 13 - 14 år, i alt	61	12	49	19	3	17	9	1
Undervisning	9	3	6	2	-	3	1	-
Administrasjon, økonomi, samfunnsvitenskap og jus	17	3	14	6	2	4	2	-
Naturvitenskap og teknikk	1	-	1	-	-	1	-	-
Helsevern	27	4	23	10	-	8	4	1
Universitets- og høgskolenivå I elles	7	2	5	1	1	1	2	-
Universitets- og høgskolenivå II, III og forskarnivå, over 14 år, i alt	47	6	41	19	3	8	7	4
Undervisning	33	5	28	15	2	4	6	1
Administrasjon, økonomi, samfunnsvitenskap og jus	-	-	-	-	-	-	-	-
Naturvitenskap og teknikk	5	1	4	1	1	-	-	2
Universitets- og høgskolenivå II, III og forskarnivå elles	9	-	9	3	-	4	1	1
Uoppgitt, inga utdanning og utdanning på førskolenivå	9	3	6	2	-	2	-	2

<sup>1</sup> Sjå note 1, førre sida.

Tabell 4. Personar 16 år og over. Hovudtal for yrkesaktivitet i året 3. november 1989 - 2. november 1990

	I alt	Ikkje yrkesaktive	Yrkesaktive			Prosent yrkesaktive		
			I alt	Menn	Kvinner	I alt	Menn	Kvinner
I alt	2266	1016	1250	728	522	55,2	63,9	46,4
<b>Alder</b>								
16-19	164	110	54	38	16	32,9	41,3	22,2
20-24	199	51	148	87	61	74,4	79,8	67,8
25-29	147	20	127	83	44	86,4	95,4	73,3
30-39	345	53	292	164	128	84,6	92,7	76,2
40-49	331	39	292	178	114	88,2	92,7	82,0
50-59	242	50	192	98	94	79,3	81,7	77,0
60-66	198	97	101	51	50	51,0	57,3	45,9
67-69	118	91	27	16	11	22,9	24,2	21,2
70-	522	505	17	13	4	3,3	6,3	1,3
<b>Ekteskapeleg status</b>								
Ugifte	668	300	368	261	107	55,1	64,6	40,5
Gifte	1241	467	774	404	370	62,4	65,2	59,6
Før gifte	357	249	108	63	45	30,3	54,3	18,7
<b>Familietype</b>								
Einslege	508	343	165	121	44	32,5	55,0	15,3
Ektepar utan ugifte barn	454	304	150	70	80	33,0	30,8	35,2
Ektepar med ugifte barn	1072	277	795	460	335	74,2	79,2	68,2
Mor/far med ugifte barn	232	92	140	77	63	60,3	68,8	52,5
<b>Utdanning</b>								
Barne- og ungdomsskolenivå	845	564	281	160	121	33,3	43,4	25,4
Gymnasnivå	1125	383	742	437	305	66,0	72,4	58,5
Universitets- og høgskolenivå	272	58	214	124	90	78,7	79,5	77,6
Uoppgitt, inga utdanning eller utdanning på førskolenivå	24	11	13	7	6	54,2	63,6	46,2

Tabell 5. Hovudtal for yrkesaktive i året 3. november 1989 - 2. november 1990

	I alt	Menn				Kvinner				Prosent
		I alt	16-24	25-66	67-	I alt	16-24	25-66	67-	
I alt	1250	728	125	574	29	522	77	430	15	100,0
<b>Næring</b>										
Jordbruk, skogbruk, fiske og fangst	183	129	24	96	9	54	4	45	5	14,6
Oljeutvinning og bergverksdrift	9	8	-	8	-	1	1	-	-	0,7
Industri	182	141	30	107	4	41	4	36	1	14,6
Kraft- og vassforsyning	19	15	2	12	1	4	-	4	-	1,5
Byggje- og anleggsverksemd	109	104	19	79	6	5	3	2	-	8,7
Varehandel, hotell- og restaurantverksemd	153	52	13	34	5	101	28	72	1	12,2
Transport, lagring, post og telekommunikasjonar	168	136	9	125	2	32	3	29	-	13,4
Bank- og finansieringsverksemd, forsikringsverksemd, eigedomsdrift og forretningsmessig tenesteyting	50	25	4	21	-	25	7	18	-	4,0
Offentleg, sosial og privat tenesteyting	377	118	24	92	2	259	27	224	8	30,2
<b>Yrkesfelt</b>										
Teknisk, vitenskapelig, humanistisk og kunstnarleg arbeid	240	90	1	88	1	150	18	128	4	19,2
Administrasjons- og forvaltningsarbeid, bedrifts- og organisasjonsleiing	23	18	-	18	-	5	-	5	-	1,8
Kontorarbeid	85	19	4	14	1	66	9	56	1	6,8
Handelsarbeid	100	30	6	20	4	70	18	51	1	8,0
Jordbruks-, skogbruks- og fiskearbeid	177	126	24	93	9	51	4	43	4	14,2
Gruve- og sprengingsarbeid m.m.	21	20	1	19	-	1	1	-	-	1,7
Transport- og kommunikasjonsarbeid	160	138	10	125	3	22	-	22	-	12,8
Industri-, byggje- og anleggsarbeid	286	249	64	174	11	37	3	33	1	22,9
Servicearbeid og militært arbeid	158	38	15	23	-	120	24	92	4	12,6
<b>Yrkesstatus</b>										
Tilsett	1043	581	116	454	11	462	72	378	12	83,4
Sjølvtstendig	172	133	4	114	15	39	2	35	2	13,8
Familiemedlem utan fast lønn	35	14	5	6	3	21	3	17	1	2,8
<b>Arbeidstid i året<sup>1</sup></b>										
Berre heiltid, i alt	894	654	99	534	21	240	42	193	5	71,5
Berre deltid, i alt	300	55	19	29	7	245	24	212	9	24,0
Både heiltid og deltid, i alt	56	19	7	11	1	37	11	25	1	4,5
<b>Yrkesaktiv i 12 månader</b>										
Heiltid	729	533	55	464	14	196	21	171	4	58,3
Deltid	194	19	3	12	4	175	10	160	5	15,5
Både heiltid og deltid i perioden	27	8	2	5	1	19	4	14	1	2,2
Heiltid 0-3 månader	5	1	-	1	-	4	-	3	1	0,4
Heiltid 4-6 månader	8	3	2	1	-	5	1	4	-	0,6
Heiltid 7-9 månader	10	3	-	3	-	7	1	6	-	0,8
Heiltid 10-11 månader	4	1	-	-	1	3	2	1	-	0,3
<b>Yrkesaktiv i 6-11 månader</b>										
Heiltid	101	85	24	55	6	16	5	10	1	8,1
Deltid	61	17	6	9	2	44	5	36	3	4,9
Både heiltid og deltid i perioden	20	10	4	6	-	10	3	7	-	1,6
<b>Yrkesaktiv i 1-5 månader</b>										
Heiltid	64	36	20	15	1	28	16	12	-	5,1
Deltid	45	19	10	8	1	26	9	16	1	3,6
Både heiltid og deltid i perioden	9	1	1	-	-	8	4	4	-	0,7
<b>Avtala arbeidstid i veka</b>										
Ikkje yrkesaktiv i veka	195	109	44	57	8	86	24	55	7	15,6
1- 9 timar	67	8	1	5	2	59	8	50	1	5,4
10-19 timar	121	17	1	13	3	104	6	92	6	9,7
20-29 timar	96	21	4	17	-	75	8	66	1	7,7
30-34 timar	68	27	3	22	2	41	6	35	-	5,4
35-39 timar	438	325	46	273	6	113	17	96	-	35,0
40 timar og over	265	221	26	187	8	44	8	36	-	21,2

<sup>1</sup> Heiltid er *samla* arbeidstid på 30 timar eller meir i veka (alle arbeidsforhold), noko som svarer til 120 timar eller meir over ein firevekersperiode.

Tabell 6. Yrkesaktive 16 år og over, etter alder og næring/yrkesfelt. 3. november 1989 - 2. november 1990

	I alt	Alder									Pro- sent av dei yrkes- aktive
		16-19	20-24	25-29	30-39	40-49	50-59	60-66	67-69	70-	
I alt	1250	54	148	127	292	292	192	101	27	17	100,0
<b>Næring</b>											
Jordbruk	134	13	6	5	30	28	27	14	3	8	10,7
Skogbruk	4	-	1	1	1	-	-	-	-	1	0,3
Fiske og fangst	45	2	6	6	11	9	5	4	2	-	3,6
Oljeutvinning og bergverksdrift	9	-	1	2	1	5	-	-	-	-	0,7
Industri i alt	182	11	23	31	43	35	21	13	3	2	14,6
Næringsmiddel-, drikkevare- og tobakksindustri	32	4	4	1	7	6	4	4	1	1	2,6
Tekstil-, klesvare-, ler- og lervareindustri	4	-	-	1	2	1	-	-	-	-	0,3
Trevareindustri	11	-	1	-	3	2	2	1	2	-	0,9
Treforedling, grafisk industri og forlag	8	-	1	1	5	1	-	-	-	-	0,6
Kjemisk industri, mineral-, olje-, kol-, gummi- og plastindustri	2	-	1	-	-	-	1	-	-	-	0,2
Keramikk- og glasindustri	3	1	-	1	1	-	-	-	-	-	0,2
Metallindustri	1	-	-	-	-	-	-	1	-	-	0,1
Verktadindustri	118	5	15	27	24	25	14	7	-	1	9,4
Industri elles	3	1	1	-	1	-	-	-	-	-	0,2
Kraft- og vassforsyning	19	-	2	4	4	4	2	2	1	-	1,5
Byggje- og anleggsverksemd	109	7	15	10	31	23	13	4	5	1	8,7
Varehandel	129	11	18	8	26	27	21	13	-	5	10,3
Hotell- og restaurantdrift	24	2	10	1	3	6	-	1	1	-	1,9
Landtransport	38	1	3	5	11	8	7	3	-	-	3,0
Sjøtransport	94	-	7	14	13	29	25	5	1	-	7,5
Transport elles, lagring, post og telekommunikasjonar	36	-	1	2	10	10	4	8	1	-	2,9
Bank- og finansieringsverksemd	23	-	5	1	8	5	1	3	-	-	1,8
Forsikringsverksemd, eigeomsdrift og forretningsmessig tenesteyting	27	-	6	6	8	5	2	-	-	-	2,2
Offentleg administrasjon, forsvar, politi og rettsvesen	70	2	18	6	11	16	9	6	2	-	5,6
Renovasjon og reingjering	-	-	-	-	-	-	-	-	-	-	-
Undervisning og forskningsverksemd	71	-	4	8	19	21	14	1	4	-	5,7
Helse- og sosialtenester	214	3	18	12	58	57	39	23	4	-	17,1
Kulturell tenesteyting, underhaldning og sport	6	-	-	2	1	1	1	1	-	-	0,5
Personleg tenesteyting	16	2	4	3	3	3	1	-	-	-	1,3
<b>Yrkesfelt</b>											
Teknisk, vitenskapelig, humanistisk og kunstnarleg arbeid	240	1	18	25	78	63	34	16	5	-	19,2
Administrasjons- og forvaltningsarbeid, bedrifts- og organisasjonsleiing i alt	23	-	-	1	7	9	2	4	-	-	1,8
Offentleg administrasjons- og forvaltningsarbeid	13	-	-	-	5	4	1	3	-	-	1,0
Bedrifts- og organisasjonsleiing	10	-	-	1	2	5	1	1	-	-	0,8
Kontorarbeid	85	-	13	14	22	21	9	4	2	-	6,8
Handelsarbeid	100	11	13	2	18	24	15	12	-	5	8,0
Jordbruks-, skogbruks- og fiskearbeid	177	15	13	12	40	36	30	18	4	9	14,2
Gruve- og sprengingsarbeid m.m.	21	-	2	-	10	8	1	-	-	-	1,7
Transport og kommunikasjonsarbeid	160	2	8	17	35	42	39	14	3	-	12,8
Industri-, byggje- og anleggsarbeid i alt	286	17	50	42	57	59	34	15	9	3	22,9
Jern- og metallvarearbeid	74	6	14	17	10	15	8	3	1	-	5,9
Elektroarbeid	61	1	12	4	18	17	7	-	1	1	4,9
Trearbeid	53	2	8	6	12	11	6	5	2	1	4,2
Næringsmiddelarbeid	26	3	4	3	3	3	4	4	1	1	2,1
Maskin- og motordrift	11	-	-	1	5	3	2	-	-	-	0,9
Laste-, losse- og lagerarbeid	7	-	2	1	-	1	3	-	-	-	0,6
Industri-, byggje- og anleggsarbeid elles	54	5	10	10	9	9	4	3	4	-	4,3
Servicearbeid og militært arbeid	158	8	31	14	25	30	28	18	4	-	12,6

Tabell 7. Yrkesaktive 16 år og over, etter kjønn, arbeidstid i året og næring/yrkesfelt. 3. november 1989 - 2. november 1990

	I alt	Yrkesaktiv i 12 måneder			Yrkesaktiv i 6-11 måneder		Yrkesaktiv i 1-5 måneder			
		Heiltid <sup>1</sup>	Deltid <sup>1</sup>	Både heiltid og deltid i perioden	Heiltid	Deltid	Både heiltid og deltid i perioden	Heiltid	Deltid	Både heiltid og deltid i perioden
Yrkesaktive i alt	1250	729	194	27	101	61	20	64	45	9
<b>Menn i alt</b>	728	533	19	8	85	17	10	36	19	1
<b>Nærling</b>										
Jordbruk	89	69	5	1	2	2	3	1	6	-
Skogbruk	4	1	-	-	1	-	1	-	-	1
Fiske og fangst	36	27	-	-	4	2	2	-	1	-
Oljeutvinning og bergverksdrift	8	7	-	-	1	-	-	-	-	-
Industri i alt	141	101	2	2	18	6	1	9	2	-
Næringsmiddel-, drikkevare- og tobakks-industri	17	9	1	1	1	1	-	4	-	-
Tekstil-, klesvare-, lær- og lervare-industri	1	1	-	-	-	-	-	-	-	-
Trevareindustri	10	5	1	1	2	-	-	1	-	-
Treforedling, grafisk industri og forlag	4	4	-	-	-	-	-	-	-	-
Kjemisk industri, mineral-, olje-, kol-, gummi- og plastindustri	2	-	-	-	1	-	-	-	1	-
Keramikk- og glasindustri	2	2	-	-	-	-	-	-	-	-
Metallindustri	1	1	-	-	-	-	-	-	-	-
Verkstadindustri	101	78	-	-	14	4	-	4	1	-
Industri elles	3	1	-	-	-	1	1	-	-	-
Kraft- og vassforsyning	15	11	-	-	4	-	-	-	-	-
Bygge- og anleggsverksemd	104	64	3	1	23	2	1	8	2	-
Varehandel	45	32	2	1	3	1	-	4	2	-
Hotell- og restaurantdrift	7	3	-	1	1	-	-	1	1	-
Landtransport	32	23	3	-	2	1	1	-	2	-
Sjøtransport	86	68	1	-	12	-	-	5	-	-
Transport elles, lagring, post og telekommunikasjonar	18	15	-	-	2	-	-	-	1	-
Bank- og finansieringsverksemd	8	8	-	-	-	-	-	-	-	-
Forsikringsverksemd, eigedomsdrift og forretningsmessig tenesteyting	17	13	-	-	1	2	-	1	-	-
Offentleg administrasjon, forsvar, politi og rettsvesen	46	36	-	1	4	-	-	5	-	-
Renovasjon og reingjøring	-	-	-	-	-	-	-	-	-	-
Undervisning og forskningsverksemd	32	26	1	-	3	-	1	1	-	-
Helse- og sosialtenester	28	17	2	1	4	1	-	1	2	-
Kulturell tenesteyting, underhaldning og sport	2	2	-	-	-	-	-	-	-	-
Personleg tenesteyting	10	10	-	-	-	-	-	-	-	-
<b>Yrkesfelt</b>										
Teknisk, vitenskapelig, humanistisk og kunstnarleg arbeid	90	75	3	1	7	1	1	1	1	-
Administrasjons- og forvaltningsarbeid, bedrifts- og organisasjonsleiing i alt	18	16	-	-	1	-	-	1	-	-
Offentleg administrasjons- og forvaltningsarbeid	9	8	-	-	1	-	-	-	-	-
Bedrifts- og organisasjonsleiing	9	8	-	-	-	-	-	1	-	-
Kontorarbeid	19	16	-	1	1	-	-	1	-	-
Handelsarbeid	30	20	1	-	4	1	-	3	1	-
Jordbruks-, skogbruks- og fiskearbeid	126	95	5	1	7	4	5	1	7	1
Gruve- og sprengingsarbeid m.m.	20	18	1	-	1	-	-	-	-	-
Transport og kommunikasjonsarbeid	138	103	4	-	15	2	2	8	4	-
Industri-, bygge- og anleggsarbeid i alt	249	166	5	4	45	7	2	16	4	-
Jern- og metallvarearbeid	73	58	-	-	9	1	-	4	1	-
Elektroarbeid	52	41	1	1	8	1	-	-	-	-
Trearbeid	50	26	3	1	14	2	1	2	1	-
Næringsmiddelarbeid	17	9	1	1	1	2	-	2	1	-
Maskin- og motordrift	9	5	-	-	3	-	-	-	1	-
Laste-, losse- og lagerarbeid	6	5	-	1	-	-	-	-	-	-
Industri-, bygge- og anleggsarbeid elles	42	22	-	-	10	1	1	8	-	-
Servicearbeid og militært arbeid	38	24	-	1	4	2	-	5	2	-

<sup>1</sup> Heiltid er samla arbeidstid på 30 timar eller meir i veka (alle arbeidsforhold), noko som svarer til 120 timar eller meir over ein firevekersperiode.

Tabell 7 (framh.). Yrkesaktive 16 år og over, etter kjønn, arbeidstid i året og næring/yrkesfelt. 3. november 1989 - 2. november 1990

	I alt	Yrkesaktiv i 12 måneder			Yrkesaktiv i 6-11 måneder			Yrkesaktiv i 1-5 måneder		
		Heiltid <sup>1</sup>	Deltid <sup>1</sup>	Både heiltid og deltid i perioden	Heiltid	Deltid	Både heiltid og deltid i perioden	Heiltid	Deltid	Både heiltid og deltid i perioden
<b>Kvinner i alt</b> .....	522	196	175	19	16	44	10	28	26	8
<b>Næring</b>										
Jordbruk .....	45	29	7	2	1	-	-	-	6	-
Skogbruk .....	-	-	-	-	-	-	-	-	-	-
Fiske og fangst .....	9	4	2	-	2	-	-	1	-	-
Oljeutvinning og bergverksdrift .....	1	-	-	-	-	-	-	1	-	-
Industri i alt .....	41	17	12	-	2	4	-	3	1	2
Næringsmiddel-, drikkevare- og tobakks-industri .....	15	5	6	-	-	3	-	1	-	-
Tekstil-, klesvare-, lær- og lervare-industri .....	3	1	-	-	-	1	-	-	-	1
Trevareindustri .....	1	-	-	-	-	-	-	-	1	-
Treforedling, grafisk industri og forlag .....	4	-	3	-	-	-	-	-	-	1
Kjemisk industri, mineral-, olje-, kol-, gummi- og plastindustri .....	-	-	-	-	-	-	-	-	-	-
Keramikk- og glasindustri .....	1	1	-	-	-	-	-	-	-	-
Metallindustri .....	-	-	-	-	-	-	-	-	-	-
Verkstadindustri .....	17	10	3	-	2	-	-	2	-	-
Industri elles .....	-	-	-	-	-	-	-	-	-	-
Kraft- og vassforsyning .....	4	3	1	-	-	-	-	-	-	-
Byggje- og anleggsverksemd .....	5	1	-	-	-	1	1	2	-	-
Varehandel .....	84	32	23	5	1	10	2	6	5	-
Hotell- og restaurantdrift .....	17	5	6	1	1	1	-	2	1	-
Landtransport .....	6	2	1	-	1	1	-	-	1	-
Sjøtransport .....	8	2	2	-	1	1	-	1	-	1
Transport elles, lagring, post og telekommunikasjonar .....	18	6	9	1	1	1	-	-	-	-
Bank- og finansieringsverksemd .....	15	5	6	3	-	-	-	1	-	-
Forsikringsverksemd, egedomsdrift og forretningsmessig tenesteyting .....	10	4	1	-	-	1	2	-	1	1
Offentleg administrasjon, forsvar, politi og rettsvesen .....	24	11	8	-	1	2	1	1	-	-
Renovasjon og reingjering .....	-	-	-	-	-	-	-	-	-	-
Undervisning og forskningsverksemd .....	39	18	10	1	-	4	-	3	2	1
Helse- og sosialtenester .....	186	53	83	6	5	18	4	5	9	3
Kulturell tenesteyting, underhaldning og sport .....	4	-	3	-	-	-	-	1	-	-
Personleg tenesteyting .....	6	4	1	-	-	-	-	1	-	-
<b>Yrkesfelt</b>										
Teknisk, vitenskapelig, humanistisk og kunstnarleg arbeid .....	150	52	55	5	3	18	3	4	7	3
Administrasjons- og forvaltningsarbeid, bedrifts- og organisasjonsleiing i alt .....	5	5	-	-	-	-	-	-	-	-
Offentleg administrasjons- og forvaltningsarbeid .....	4	4	-	-	-	-	-	-	-	-
Bedrifts- og organisasjonsleiing .....	1	1	-	-	-	-	-	-	-	-
Kontorarbeid .....	66	26	18	3	4	5	2	4	3	1
Handelsarbeid .....	70	22	22	4	1	6	2	6	5	2
Jordbruks-, skogbruks- og fiskearbeid .....	51	31	8	2	2	1	-	1	6	-
Gruve- og sprengingsarbeid m.m. ....	1	-	-	-	-	-	-	1	-	-
Transport og kommunikasjonsarbeid .....	22	8	9	1	1	3	-	-	-	-
Industri-, byggje- og anleggsarbeid i alt .....	37	19	6	1	1	5	-	3	1	1
Jern- og metallvarearbeid .....	1	-	-	-	-	-	-	1	-	-
Elektroarbeid .....	9	7	-	-	1	1	-	-	-	-
Trearbeid .....	3	2	-	-	-	-	-	-	1	-
Næringsmiddelarbeid .....	9	5	3	1	-	-	-	-	-	-
Maskin- og motordrift .....	2	1	-	-	-	-	-	1	-	-
Laste-, losse- og lagerarbeid .....	1	-	-	-	-	1	-	-	-	-
Industri-, byggje- og anleggsarbeid elles .....	12	4	3	-	-	3	-	1	-	1
Servicearbeid og militært arbeid .....	120	33	57	3	4	6	3	9	4	1

<sup>1</sup> Sjå note 1, førre sida.



Tabell 8. Hovudtal for yrkesaktive i veka 27. oktober - 2. november 1990, etter vanleg/avtala arbeidstid

	I alt	Menn					Kvinner				
		I alt	1-19 timar	20-29 timar	30-39 timar	40 timar og over	I alt	1-19 timar	20-29 timar	30-39 timar	40 timar og over
I alt .....	1055	619	25	21	352	221	436	163	75	154	44
<b>Alder</b>											
16-19 .....	21	16	2	2	9	3	5	5	-	-	-
20-24 .....	113	65	-	2	40	23	48	9	8	23	8
25-29 .....	114	75	2	1	56	16	39	13	3	20	3
30-39 .....	260	154	3	7	91	53	106	43	13	43	7
40-49 .....	265	161	4	4	78	75	104	37	22	34	11
50-59 .....	169	86	3	4	48	31	83	28	20	25	10
60-66 .....	84	41	6	1	22	12	43	21	8	9	5
67-69 .....	15	10	2	-	5	3	5	5	-	-	-
70- .....	14	11	3	-	3	5	3	2	1	-	-
<b>Ekteskapeleg status</b>											
Ugifte .....	280	200	9	11	118	62	80	24	6	42	8
Gifte .....	683	367	10	9	209	139	316	126	62	96	32
Før gifte .....	92	52	6	1	25	20	40	13	7	16	4
<b>Familietype</b>											
Einslege .....	139	101	6	4	56	35	38	9	8	16	5
Ektepar utan ugifte barn .....	123	54	2	2	30	20	69	27	14	18	10
Ektepar med ugifte barn .....	676	401	13	11	233	144	275	109	47	95	24
Mor/far med ugifte barn .....	117	63	4	4	33	22	54	18	6	25	5
<b>Utdanning</b>											
Barne- og ungdomsskolenivå .....	227	127	7	5	72	43	100	40	15	33	12
Gymnasnivå .....	624	374	16	8	210	140	250	96	44	82	28
Universitets- og høgskolenivå .....	193	113	2	8	66	37	80	25	15	38	2
Uoppgitt, inga utdanning eller utdanning på førskolenivå .....	11	5	-	-	4	1	6	2	1	1	2
<b>Utført arbeidstid i veka</b>											
Var ikkje på arbeid .....	23	16	-	-	6	10	7	2	2	2	1
1 - 19 timar .....	192	29	18	2	3	6	163	143	9	9	2
20 - 29 timar .....	108	25	2	17	4	2	83	15	57	8	3
30 - 39 timar .....	450	309	2	2	291	14	141	2	7	128	4
40 timar og over .....	282	240	3	-	48	189	42	1	-	7	34

Tabell 9. Yrkesaktive 16 år og over i veka 27. oktober - 2. november 1990, etter kjønn, vanleg/avtala arbeidstid og næring/yrkesfelt

	I alt	Menn					Kvinner				
		I alt	1-19 timar	20-29 timar	30-39 timar	40 timar og over	I alt	1-19 timar	20-29 timar	30-39 timar	40 timar og over
I alt	1055	619	25	21	352	221	436	163	75	154	44
<b>Næring</b>											
Jordbruk	101	69	3	3	10	53	32	10	2	5	15
Skogbruk	3	3	2	-	-	1	-	-	-	-	-
Fiske og fangst	33	28	2	-	17	9	5	1	1	3	-
Oljeutvinning og bergverksdrift	8	8	-	-	6	2	-	-	-	-	-
Industri i alt	162	128	5	5	94	24	34	7	9	16	2
Næringsmiddel-, drikkevare- og tobakksindustri	24	12	1	1	6	4	12	4	5	2	1
Tekstil-, klesvare-, ler- og lervareindustri	3	1	-	-	1	-	2	-	-	2	-
Trevareindustri	8	8	4	-	2	2	-	-	-	-	-
Treforedling, grafisk industri og forlag	8	4	-	2	1	1	4	2	2	-	-
Kjemisk industri, mineral-, olje-, kol-, gummi- og plastindustri	2	2	-	1	1	-	-	-	-	-	-
Keramikk- og glasindustri	3	2	-	-	1	1	1	-	-	-	1
Metallindustri	1	1	-	-	1	-	-	-	-	-	-
Verkstadindustri	111	96	-	1	80	15	15	1	2	12	-
Industri elles	2	2	-	-	1	1	-	-	-	-	-
Kraft- og vassforsyning	18	14	1	-	13	-	4	1	-	3	-
Byggje- og anleggsverksemd	85	82	2	1	62	17	3	2	-	-	1
Varehandel	99	35	-	1	13	21	64	16	14	20	14
Hotell- og restaurantdrift	19	5	-	-	1	4	14	2	2	7	3
Landtransport	31	27	1	2	12	12	4	-	1	3	-
Sjøtransport	78	73	1	-	30	42	5	1	-	2	2
Transport elles, lagring, post og telekommunikasjonar	32	16	2	2	8	4	16	10	2	4	-
Bank- og finansieringsverksemd	22	8	-	-	6	2	14	3	4	6	1
Forsikringsverksemd, eigedomsdrift og forretningsmessig tenesteyting	23	15	1	1	7	6	8	3	1	3	1
Offentleg administrasjon, forsvar, politi og rettsvesen	62	40	1	-	31	8	22	9	2	11	-
Renovasjon og reingjering	-	-	-	-	-	-	-	-	-	-	-
Undervisning og forskningsverksemd	68	31	1	4	20	6	37	11	9	16	1
Helse- og sosialtenester	190	25	3	2	14	6	165	84	26	52	3
Kulturell tenesteyting, underholdning og sport	6	2	-	-	1	1	4	2	1	1	-
Personleg tenesteyting	15	10	-	-	7	3	5	1	1	2	1
<b>Yrkesfelt</b>											
Teknisk, vitenskapelig, humanistisk og kunstnarleg arbeid	215	86	2	9	57	18	129	48	24	53	4
Administrasjons- og forvaltningsarbeid, bedrifts- og organisasjonsleiing i alt	23	18	1	-	12	5	5	-	-	5	-
Offentleg administrasjons- og forvaltningsarbeid	13	9	1	-	8	-	4	-	-	4	-
Bedrifts- og organisasjonsleiing	10	9	-	-	4	5	1	-	-	1	-
Kontorarbeid	77	19	1	-	13	5	58	20	9	27	2
Handelsarbeid	76	22	-	-	5	17	54	15	14	11	14
Jordbruks-, skogbruks- og fiskearbeid	132	98	6	3	27	62	34	10	3	6	15
Gruve- og sprengingsarbeid m.m.	19	19	1	1	13	4	-	-	-	-	-
Transport og kommunikasjonsarbeid	132	115	5	5	48	57	17	7	3	6	1
Industri-, byggje- og anleggsarbeid i alt	239	212	7	3	161	41	27	3	5	17	2
Jern- og metallvarearbeid	68	68	-	1	58	9	-	-	-	-	-
Elektroarbeid	57	49	2	-	41	6	8	-	-	8	-
Trearbeid	38	36	4	-	24	8	2	-	-	1	1
Næringsmiddelarbeid	20	12	1	1	8	2	8	1	3	3	1
Maskin- og motordrift	8	7	-	-	5	2	1	-	-	1	-
Laste-, losse- og lagerarbeid	6	6	-	1	3	2	-	-	-	-	-
Industri-, byggje- og anleggsarbeid elles	42	34	-	-	22	12	8	2	2	4	-
Servicearbeid og militært arbeid	142	30	2	-	16	12	112	60	17	29	6

Tabell 10. Yrkesaktive 16 år og over med fast oppmøteplass på arbeid i veka 27. oktober - 2. november 1990, etter talet på arbeidsreiser, reisetid og yrkesfelt/oppmøteplass

	I alt	Reiste ikkje	Reiste 1 gong			Reiste 2-3 gonger			Reiste 4 gonger eller fleire		
			Reise- tid under 45 min	Reise- tid 45-89 min	Reise- tid 90 min og over	Reise- tid under 45 min	Reise- tid 45-89 min	Reise- tid 90 min og over	Reise- tid under 45 min	Reise- tid 45-89 min	Reise- tid 90 min og over
I alt	923	253	25	8	25	116	10	21	404	33	28
<b>Yrkesfelt</b>											
Teknisk, vitenskapelig, humanistisk og kunstnarleg arbeid	192	25	4	1	3	39	-	4	100	11	5
Administrasjons- og forvaltningsarbeid, bedrifts- og organisasjonsleining i alt	19	2	-	-	-	-	-	-	16	1	-
Offentleg administrasjons- og forvaltningsarbeid	11	-	-	-	-	-	-	-	11	-	-
Bedrifts- og organisasjonsleining	8	2	-	-	-	-	-	-	5	1	-
Kontorarbeid	75	11	1	1	2	20	-	1	35	2	2
Handelsarbeid	71	16	3	-	1	13	-	1	35	1	1
Jordbruks-, skogbruks- og fiskearbeid	119	87	3	1	1	3	-	-	21	3	-
Gruve- og sprengingsarbeid m.m.	15	9	-	-	2	-	-	1	1	-	2
Transport og kommunikasjonsarbeid	105	35	5	-	3	11	1	8	36	2	4
Industri-, bygge- og anleggsarbeid i alt	212	44	6	3	6	5	6	5	113	12	12
Jern- og metallvarearbeid	64	8	2	1	3	-	3	2	36	4	5
Elektroarbeid	50	9	-	-	1	1	-	-	30	5	4
Trerarbeid	33	9	-	1	-	2	-	-	20	1	-
Næringsmiddelarbeid	17	3	2	-	-	1	1	-	10	-	-
Maskin- og motordrift	4	1	-	-	-	-	-	-	2	-	1
Laste-, losse- og lagerarbeid	5	1	-	-	-	-	-	-	3	-	1
Industri-, bygge- og anleggsarbeid elles	39	13	2	1	2	1	2	3	12	2	1
Servicearbeid og militært arbeid	115	24	3	2	7	25	3	1	47	1	2
<b>Oppmøteplass og kjønn</b>											
I bustadfylket	817	185	23	7	16	110	10	15	394	33	24
Menn	435	122	7	4	10	21	6	10	210	23	22
Kvinner	382	63	16	3	6	89	4	5	184	10	2
I bustadkommunen	669	150	23	3	1	102	3	4	369	10	4
Menn	317	96	7	1	-	14	-	1	190	4	4
Kvinner	352	54	16	2	1	88	3	3	179	6	-
1201 Bergen	70	19	-	1	8	5	2	7	12	3	13
Menn	53	13	-	1	4	5	1	6	10	1	12
Kvinner	17	6	-	-	4	-	1	1	2	2	1
1221 Stord	45	5	-	1	4	1	4	1	7	16	6
Menn	40	5	-	1	3	-	4	1	5	15	6
Kvinner	5	-	-	-	1	1	-	-	2	1	-
1243 Os	14	3	-	1	1	1	1	1	2	3	1
Menn	7	-	-	-	1	1	1	1	1	2	-
Kvinner	7	3	-	1	-	-	-	-	1	1	1
1224 Kvinnherad	6	1	-	1	1	-	-	-	3	-	-
Menn	6	1	-	1	1	-	-	-	3	-	-
Kvinner	-	-	-	-	-	-	-	-	-	-	-
Andre kommunar i fylket	13	7	-	-	1	1	-	2	1	1	-
Menn	12	7	-	-	1	1	-	1	1	1	-
Kvinner	1	-	-	-	-	-	-	1	-	-	-
Utanfor fylket	46	41	-	-	5	-	-	-	-	-	-
Menn	42	38	-	-	4	-	-	-	-	-	-
Kvinner	4	3	-	-	1	-	-	-	-	-	-
2311 Nordsjøen syd	10	9	-	-	1	-	-	-	-	-	-
Menn	9	9	-	-	-	-	-	-	-	-	-
Kvinner	1	-	-	-	1	-	-	-	-	-	-
2201 Nordsjøen (uoppgitt)	9	7	-	-	2	-	-	-	-	-	-
Menn	9	7	-	-	2	-	-	-	-	-	-
Kvinner	-	-	-	-	-	-	-	-	-	-	-
0301 Oslo	7	7	-	-	-	-	-	-	-	-	-
Menn	5	5	-	-	-	-	-	-	-	-	-
Kvinner	2	2	-	-	-	-	-	-	-	-	-
1103 Stavanger	6	4	-	-	2	-	-	-	-	-	-
Menn	6	4	-	-	2	-	-	-	-	-	-
Kvinner	-	-	-	-	-	-	-	-	-	-	-
Andre stader utanfor fylket	14	14	-	-	-	-	-	-	-	-	-
Menn	13	13	-	-	-	-	-	-	-	-	-
Kvinner	1	1	-	-	-	-	-	-	-	-	-
Uoppgitt oppmøteplass	60	27	2	1	4	6	-	6	10	-	4
Menn	54	25	2	1	4	4	-	6	8	-	4
Kvinner	6	2	-	-	-	2	-	-	2	-	-

Tabell 11. Yrkesaktive 16 år og over med fast arbeidsreise i veka 27. oktober - 2. november 1990, etter reisemåte, oppmøteplass, talet på arbeidsreiser, reisetid og etter reisemåte, kjønn og alder

Bustad	I alt	Eitt transportmiddel						To eller fleire transportmiddel		
		Bil	Buss	Tog, trikk, T-bane	Båt	Sykkel, gonge over 10 min	Anna	Kollektiv transport og/eller sykkel, gonge over 10 min	Kollektiv transport og bil	Andre kombinasjonar
I alt	670	439	10	-	4	72	40	18	64	23
<b>Oppmøteplass, talet på arbeidsreiser og reisetid</b>										
Oppmøteplass i bustadkommunen	519	369	7	-	1	67	37	2	20	16
Reiste 1 gong	27	20	1	-	-	4	-	1	-	1
Under 45 min	23	17	-	-	-	4	-	1	-	1
45 - 89 min	3	2	1	-	-	-	-	-	-	-
90 min og over	1	1	-	-	-	-	-	-	-	-
Reiste 2 - 3 gonger	109	76	2	-	-	14	8	-	6	3
Under 45 min	102	72	2	-	-	14	8	-	4	2
45 - 89 min	3	2	-	-	-	-	-	-	1	-
90 min og over	4	2	-	-	-	-	-	-	1	1
Reiste 4 gonger eller fleire	383	273	4	-	1	49	29	1	14	12
Under 45 min	369	264	4	-	1	49	29	1	10	11
45 - 89 min	10	7	-	-	-	-	-	-	3	-
90 min og over	4	2	-	-	-	-	-	-	1	1
Oppmøteplass utanfor bustadkommunen	118	52	2	-	3	3	1	13	38	6
Reiste 1 gong	24	7	-	-	-	-	1	6	7	3
Under 45 min	-	-	-	-	-	-	-	-	-	-
45 - 89 min	4	2	-	-	-	-	-	1	1	-
90 min og over	20	5	-	-	-	-	1	5	6	3
Reiste 2 - 3 gonger	26	12	-	-	2	-	-	3	8	1
Under 45 min	8	5	-	-	2	-	-	-	1	-
45 - 89 min	7	4	-	-	-	-	-	-	3	-
90 min og over	11	3	-	-	-	-	-	3	4	1
Reiste 4 gonger eller fleire	68	33	2	-	1	3	-	4	23	2
Under 45 min	25	18	1	-	-	3	-	-	2	1
45 - 89 min	23	5	1	-	-	-	-	1	16	-
90 min og over	20	10	-	-	1	-	-	3	5	1
Uoppgitt oppmøteplass	33	18	1	-	-	2	2	3	6	1
<b>Kjønn og alder</b>										
Menn	346	236	-	-	4	24	20	11	42	9
16-19	12	6	-	-	-	1	2	1	2	-
20-24	37	25	-	-	-	1	-	2	8	1
25-29	42	31	-	-	-	1	3	-	6	1
30-39	96	66	-	-	1	8	4	2	12	3
40-49	90	63	-	-	1	10	4	5	5	2
50-59	42	29	-	-	1	1	2	1	6	2
60-66	22	15	-	-	1	-	3	-	3	-
67-69	3	1	-	-	-	1	1	-	-	-
70-	2	-	-	-	-	1	1	-	-	-
Kvinner	324	203	10	-	-	48	20	7	22	14
16-19	3	-	1	-	-	1	1	-	-	-
20-24	34	16	2	-	-	2	2	2	8	2
25-29	30	18	1	-	-	3	3	1	3	1
30-39	84	65	-	-	-	7	3	1	2	6
40-49	81	58	1	-	-	10	4	-	4	4
50-59	55	33	5	-	-	10	4	1	2	-
60-66	32	12	-	-	-	11	3	2	3	1
67-69	5	1	-	-	-	4	-	-	-	-
70-	-	-	-	-	-	-	-	-	-	-

Tabell 12. Bustader og busette. Hustype, talet på rom, kjøkken. 3. november 1990

Talet på rom på 6 m <sup>2</sup> eller større (kjøkken, gang, bad o.l. er ikkje rekna med)	Bustader					Busette	
	I alt	Frittliggjande einebustad eller våningshus knytt til gardsdrift	Andre eine- og tomannsbustader og småhus	Blokk, leigegard e.l.	Forretningsbygg, bygg for felleshushald e.l.	I alt	Pr. bustad
I alt .....	1100	1034	37	6	23	2876	2,6
1 rom .....	26	24	1	1	-	51	2,0
Med kjøkken 6 m <sup>2</sup> eller større .....	12	10	1	1	-	29	2,4
Med kjøkken mindre enn 6 m <sup>2</sup> .....	12	12	-	-	-	20	1,7
Utan kjøkken .....	2	2	-	-	-	2	1,0
2 rom .....	99	75	16	2	6	168	1,7
Med kjøkken 6 m <sup>2</sup> eller større .....	58	48	7	1	2	100	1,7
Med kjøkken mindre enn 6 m <sup>2</sup> .....	36	24	9	1	2	60	1,7
Utan kjøkken .....	5	3	-	-	2	8	1,6
3 rom .....	157	136	11	2	8	321	2,0
4 rom .....	236	227	5	1	3	574	2,4
5 rom .....	225	220	2	-	3	629	2,8
6 rom .....	169	169	-	-	-	519	3,1
7 rom .....	96	92	2	-	2	301	3,1
8 rom .....	48	47	-	-	1	178	3,7
9 rom eller fleire .....	44	44	-	-	-	135	3,1

Tabell 13. Bustader, rom og busette, etter hustype. 3. november 1990

	I alt	Frittliggjande einebustad eller våningshus knytt til gardsdrift	Hus i kjede, rekkjehus, terrassehus, vertikaldelt tomannsbustad	Horisontaldelt tomannsbustad eller anna bustadbygg med mindre enn 3 etasjar	Blokk, leigegard e.l.	Forretningsbygg, bygg for felleshushald e.l.
Bustader i alt .....	1100	1034	26	11	6	23
Busette i alt .....	2876	2738	47	20	10	61
Busette pr. bustad .....	2,6	2,6	1,8	1,8	1,7	2,7
Rom i alt .....	5243	5033	80	30	15	85
Rom pr. bustad .....	4,8	4,9	3,1	2,7	2,5	3,7

Tabell 14. Bustader etter eigeform og areal<sup>1</sup>. Rom og busette, etter eigeform. 3. november 1990

	I alt	Eig bustaden			Leiger bustaden			
		I alt	Privat	Gjennom burettslag e.l.	I alt	Som tenestebustad	For eit avgrensa tidsrom	På andre vilkår
Bustader i alt .....	1100	908	865	43	192	14	25	153
Under 50 m <sup>2</sup> .....	55	31	28	3	24	3	5	16
50 - 59 m <sup>2</sup> .....	84	57	48	9	27	1	4	22
60 - 79 m <sup>2</sup> .....	125	82	77	5	43	2	2	39
80 - 99 m <sup>2</sup> .....	234	196	186	10	38	3	8	27
100 - 129 m <sup>2</sup> .....	326	288	279	9	38	3	3	32
130 - 149 m <sup>2</sup> .....	130	115	112	3	15	1	2	12
150 - 199 m <sup>2</sup> .....	99	95	93	2	4	-	1	3
200 m <sup>2</sup> eller meir .....	47	44	42	2	3	1	-	2
Busette i alt .....	2876	2459	2379	80	417	37	77	303
Busette pr. bustad .....	2,6	2,7	2,8	1,9	2,2	2,6	3,1	2,0
Rom i alt .....	5243	4521	4353	168	722	48	95	579
Rom pr. bustad .....	4,8	5,0	5,0	3,9	3,8	3,4	3,8	3,8

<sup>1</sup> Medrekna kjøkken, gang, bad o.l.

Tabell 15. Bustader etter talet på rom og talet på busette. 3. november 1990

Talet på busette	I alt	Talet på rom								
		1	2	3	4	5	6	7	8	9 eller fleire
I alt	1100	26	99	157	236	225	169	96	48	44
1	331	14	58	72	81	46	34	16	2	8
2	320	6	27	43	63	81	52	27	9	12
3	136	3	10	19	32	29	15	12	9	7
4	139	1	1	11	35	29	20	20	15	7
5	119	1	-	10	22	24	34	13	8	7
6	41	-	-	2	1	14	12	6	4	2
7	12	1	2	-	1	2	2	2	1	1
8	2	-	1	-	1	-	-	-	-	-
9	-	-	-	-	-	-	-	-	-	-
10 eller fleire	-	-	-	-	-	-	-	-	-	-

Tabell 16. Bustader etter byggjeår for huset og hustype/eigeform/kjelde til oppvarming. Busette og rom, etter byggjeår for huset. 3. november 1990

	I alt	Byggjeår for huset							
		-1900	1901-1920	1921-1940	1941-1945	1946-1960	1961-1970	1971-1980	1981-1990
Bustader i alt	1100	175	92	110	13	162	121	205	222
<b>Hustype</b>									
Frittliggjande einebustad eller våningshus knytt til gardsdrift	1034	173	84	103	10	146	115	204	199
Hus i kjede, rekkjehus, terrassehus eller vertikaldelt tomannsbustad	26	-	3	-	-	4	2	1	16
Horisontaldelt tomannsbustad eller anna bustadbygg med mindre enn 3 etasjar	11	-	1	3	1	3	-	-	3
Blokk, leigegard eller anna bustadbygg med 3 etasjar eller meir	6	-	2	-	-	2	2	-	-
Forretningsbygg, pensjonat, aldersheim, militærforlegning eller anna bygg for felleshushald	23	2	2	4	2	7	2	-	4
<b>Eige-/leigeform</b>									
Eigd i alt	908	137	66	90	6	138	102	181	188
Privat	865	132	63	87	5	131	97	172	178
Gjennom burettslag eller bustadaksjeselskap	43	5	3	3	1	7	5	9	10
Leigd i alt	192	38	26	20	7	24	19	24	34
Som tenestebustad	14	-	2	2	1	1	3	2	3
For eit avgrensa tidsrom	25	1	3	2	-	5	6	3	5
På andre vilkår	153	37	21	16	6	18	10	19	26
<b>Kjelder til oppvarming</b>									
Éi kjelde, i alt	327	67	31	38	3	41	39	55	53
Sentralvarme	7	-	1	-	1	-	1	4	-
Elektriske omnar, varmekablar e.l.	71	6	3	4	1	10	6	15	26
Omnar for flytande brensel	25	2	4	4	-	2	3	9	1
Omnar for fast brensel	224	59	23	30	1	29	29	27	26
To eller fleire kjelder, i alt	773	108	61	72	10	121	82	150	169
Elektriske omnar og omnar for fast brensel	585	86	46	52	9	85	58	101	148
Elektriske omnar og omnar for flytande brensel	35	3	4	1	-	9	2	11	5
Omnar for fast og flytande brensel	28	2	3	5	1	8	4	5	-
Sentralvarme og éi eller fleire andre kjelder	11	-	-	-	-	1	2	1	7
Andre kombinasjonar	114	17	8	14	-	18	16	32	9
Busette i alt	2876	396	216	227	16	359	295	636	731
Busette pr. bustad	2,6	2,3	2,3	2,1	1,2	2,2	2,4	3,1	3,3
Rom i alt	5243	833	423	542	51	759	564	1011	1061
Rom pr. bustad	4,8	4,8	4,6	4,9	3,9	4,7	4,7	4,9	4,8

Tabell 17. Bustader og busette. Sanitærutstyr, storleik og tilgjenge. 3. november 1990

	I alt	Sanitærutstyr			
		Med WC		Utan WC	
		Med bad	Utan bad	Med bad	Utan bad
I alt .....	1100	1022	14	14	50
<b>Talet på rom på 6 m<sup>2</sup> eller større</b>					
(kjøkken, gang, bad o.l. er <i>ikkje</i> rekna med)					
1 rom .....	26	20	-	-	6
Med kjøkken 6 m <sup>2</sup> eller større .....	12	11	-	-	1
Med kjøkken mindre enn 6 m <sup>2</sup> .....	12	9	-	-	3
Utan kjøkken .....	2	-	-	-	2
2 rom .....	99	79	4	3	13
Med kjøkken 6 m <sup>2</sup> eller større .....	58	48	3	2	5
Med kjøkken mindre enn 6 m <sup>2</sup> .....	36	27	1	1	7
Utan kjøkken .....	5	4	-	-	1
3 rom .....	157	145	2	2	8
4 rom .....	236	219	5	2	10
5 rom .....	225	214	1	3	7
6 rom .....	169	164	1	2	2
7 rom .....	96	91	1	2	2
8 rom .....	48	48	-	-	-
9 rom eller fleire .....	44	42	-	-	2
<b>Etasjeplassering. Heis</b>					
Bustader med bustadrom i					
éin etasje i alt .....	593	546	7	7	33
Kjellaretasje .....	42	40	-	1	1
Underetasje .....	27	24	-	-	3
1. etasje .....	439	406	4	6	23
2. etasje .....	76	68	2	-	6
3. etasje .....	8	8	-	-	-
4. etasje .....	1	-	1	-	-
I hus med heis .....	-	-	-	-	-
I hus utan heis .....	1	-	1	-	-
5. etasje eller høgare .....	-	-	-	-	-
I hus med heis .....	-	-	-	-	-
I hus utan heis .....	-	-	-	-	-
Bustader med bustadrom i					
fleire etasjar i alt .....	507	476	7	7	17
1. etasje og underetasje/kjellar .....	128	125	1	-	2
1. og 2. etasje .....	288	264	5	4	15
1. og 2. etasje og underetasje/kjellar .....	66	64	-	2	-
1., 2. og 3. etasje .....	9	9	-	-	-
Andre etasjekombinasjonar .....	16	14	1	1	-
Busette i alt .....	2876	2750	22	23	81
Busette pr. bustad .....	2,6	2,7	1,6	1,6	1,6
Rom i alt .....	5243	4955	52	61	176
Rom pr. bustad .....	4,8	4,8	3,7	4,4	3,5

Tabell 18. Bustader etter standarindikatorar. Busette etter alder og standardindikatorar.  
3. november 1990

	Bustader	Busette									
		I alt	0-19	20-29	30-39	40-49	50-59	60-69	70-79	80-89	90-
I alt .....	1100	2876	793	346	345	331	242	315	327	150	27
<b>Hustype</b>											
Frittliggjande einebustad eller våningshus knytt til gardsdrift ..	1034	2738	767	319	333	317	231	303	308	133	27
Småhus .....	37	67	11	12	6	5	3	4	12	14	-
Blokk, leigegard, forretningsbygg, bygg for felleshushald e.l. ....	29	71	15	15	6	9	8	8	7	3	-
<b>Talet på rom. Kjøkken</b>											
1 - 2 rom .....	125	219	31	31	20	15	13	29	48	26	6
Med kjøkken .....	118	209	29	31	19	12	12	29	47	24	6
Utan kjøkken .....	7	10	2	-	1	3	1	-	1	2	-
3 - 4 rom .....	393	895	222	99	120	85	74	107	121	60	7
5 rom eller fleire .....	582	1762	540	216	205	231	155	179	158	64	14
<b>Byggjeår</b>											
- 1900 .....	175	396	81	27	41	35	35	64	68	42	3
1901 - 1960 .....	377	818	150	89	73	57	84	123	161	64	17
1961 - 1990 .....	548	1662	562	230	231	239	123	128	98	44	7
<b>Kjelder til oppvarming</b>											
Éi kjelde, i alt .....	327	782	169	97	70	87	67	106	119	60	7
Sentralvarme, elektriske omnar, varmekablar e.l. ....	78	179	43	33	16	28	16	14	17	11	1
Omnar for flytande brensel ..	25	46	2	3	2	4	6	9	13	6	1
Omnar for fast brensel .....	224	557	124	61	52	55	45	83	89	43	5
To eller fleire kjelder, i alt .....	773	2094	624	249	275	244	175	209	208	90	20
Elektriske omnar og omnar for fast brensel .....	585	1636	520	196	242	170	128	150	146	68	16
Elektriske omnar og omnar for flytande brensel .....	35	80	21	10	6	18	5	7	9	3	1
Omnar for fast og flytande brensel .....	28	55	6	7	1	4	8	5	17	5	2
Sentralvarme og éi eller fleire andre kjelder .....	11	27	7	2	4	4	1	5	4	-	-
Andre kombinasjonar .....	114	296	70	34	22	48	33	42	32	14	1
<b>Sanitærforhold</b>											
Har både bad og WC .....	1022	2750	780	340	330	323	231	290	294	136	26
Har WC, men ikkje bad .....	14	22	3	-	4	-	1	6	5	3	-
Har bad, men ikkje WC .....	14	23	5	2	3	1	1	5	2	4	-
Har verken bad eller WC .....	50	81	5	4	8	7	9	14	26	7	1
<b>Etasjeplassering. Heis</b>											
Bustader med bustadrom i éin etasje i alt .....	593	1400	338	166	157	148	128	180	178	89	16
1. etasje, kjellaretasje eller underetasje .....	508	1183	274	136	139	124	112	154	159	74	11
2. etasje eller høgare .....	85	217	64	30	18	24	16	26	19	15	5
I hus med heis .....	1	1	-	-	-	-	-	-	-	1	-
I hus utan heis .....	84	216	64	30	18	24	16	26	19	14	5
Bustader med bustadrom i fleire etasjar .....	507	1476	455	180	188	183	114	135	149	61	11
<b>Plan i bustaden</b>											
Bustader med kjøkken, bad, WC og minst eitt bustadrom på eitt plan .....	979	2652	751	330	320	310	220	285	285	125	26
<b>Eige-/leigeform</b>											
Eigd i alt .....	908	2459	693	272	313	285	221	277	268	109	21
Privat .....	865	2379	678	270	303	278	213	265	252	100	20
Gjennom burettslag e.l. ....	43	80	15	2	10	7	8	12	16	9	1
Leigd .....	192	417	100	74	32	46	21	38	59	41	6
<b>Talet på busette</b>											
1 .....	331	331	1	18	25	24	22	50	115	64	12
2 .....	320	640	26	43	39	38	80	177	168	60	9
3 .....	136	408	85	85	49	48	53	52	25	9	2
4 .....	139	556	214	91	93	76	45	23	7	6	1
5 .....	119	595	290	68	102	87	27	9	6	6	-
6 eller fleire .....	55	346	177	41	37	58	15	4	6	5	3



Tabell 19. Hushald, familiar og personar, etter hushaldstype<sup>1</sup>. Hushald etter hushaldstype<sup>1</sup> og talet på familiar i hushaldet/yrkesaktivitet i hushaldet/eigeform/talet på rom i bustaden og kjøkken. 3. november 1990

	I alt	Ei- person- hushald	Fleirpersonhushald utan barn			Fleirpersonhushald med barn			
			I alt	2 per- sonar	3 per- sonar eller fleire	I alt	1 barn	2 barn	3 barn eller fleire
Personar i alt	2876	331	1026	596	430	1519	437	515	567
Familiar i alt	1233	331	492	339	153	410	158	135	117
Hushald i alt	1100	331	419	298	121	350	125	120	105
<b>Talet på familiar i hushaldet</b>									
1 familie	974	331	350	257	93	293	93	106	94
2 familiar	119	-	65	41	24	54	31	13	10
3 familiar	7	-	4	-	4	3	1	1	1
4 familiar eller fleire	-	-	-	-	-	-	-	-	-
<b>Yrkesaktivitet. Talet på yrkesaktive i veka</b>									
Hushald utan yrkesaktive	455	253	174	160	14	28	16	6	6
Hushald med 1 yrkesaktiv	321	78	125	83	42	118	38	39	41
Heiltid <sup>2</sup>	246	61	85	51	34	100	29	34	37
Deltid	75	17	40	32	8	18	9	5	4
Hushald med 2 yrkesaktive	258	-	88	55	33	170	51	64	55
Begge på heiltid	116	-	49	29	20	67	30	21	16
Ein på heiltid	132	-	34	22	12	98	20	40	38
Ingen på heiltid	10	-	5	4	1	5	1	3	1
Hushald med 3 yrkesaktive	51	-	23	-	23	28	15	10	3
Alle på heiltid	16	-	9	-	9	7	6	1	-
To på heiltid	26	-	11	-	11	15	6	8	1
Ein på heiltid	9	-	3	-	3	6	3	1	2
Ingen på heiltid	-	-	-	-	-	-	-	-	-
Hushald med 4 yrkesaktive og over	15	-	9	-	9	6	5	1	-
<b>Eige-/leigeform</b>									
Eigd i alt	908	247	368	259	109	293	91	103	99
Privat	865	228	350	241	109	287	90	101	96
Gjennom burettslag e.l.	43	19	18	18	-	6	1	2	3
Leigd i alt	192	84	51	39	12	57	34	17	6
Som tenestebustad	14	4	4	2	2	6	5	-	1
For eit avgrensa tidsrom	25	7	4	3	1	14	8	4	2
På andre vilkår	153	73	43	34	9	37	21	13	3
<b>Talet på rom. Kjøkken</b>									
1 rom	26	14	8	6	2	4	3	-	1
Med kjøkken 6 m <sup>2</sup> eller større	12	4	6	4	2	2	2	-	-
Med kjøkken mindre enn 6 m <sup>2</sup>	12	8	2	2	-	2	1	-	1
Utan kjøkken	2	2	-	-	-	-	-	-	-
2 rom	99	58	27	22	5	14	11	1	2
Med kjøkken 6 m <sup>2</sup> eller større	58	30	20	16	4	8	6	1	1
Med kjøkken mindre enn 6 m <sup>2</sup>	36	25	7	6	1	4	3	-	1
Utan kjøkken	5	3	-	-	-	2	2	-	-
3 rom	157	72	49	38	11	36	20	11	5
4 rom	236	81	83	60	23	72	28	28	16
5 rom	225	46	102	75	27	77	24	27	26
6 rom	169	34	64	49	15	71	16	24	31
7 rom	96	16	42	27	15	38	13	14	11
8 rom	48	2	21	9	12	25	7	9	9
9 rom eller fleire	44	8	23	12	11	13	3	6	4

<sup>1</sup> I denne tabellen er barn (ugifte heimebuande) 18 år og over haldne utanfor ved grupperinga av hushald etter type. Hushald som har barn berre i alderen 18 år og over, er derfor rekna som fleirpersonhushald utan barn. <sup>2</sup> Heiltid er *samlå* avtala/vanleg arbeidstid på 30 timar eller meir i veka (alle arbeidsforhold).

Tabell 20. Hushald, familiar og personar, etter hushaldsstorleik/hushaldstype. Absolutte tal og prosent.  
3. november 1990

	Absolutte tal			Prosent		
	Personar	Familiar	Hushald	Personar	Familiar	Hushald
I alt .....	2876	1233	1100	100,0	100,0	100,0
<b>Hushaldsstorleik</b>						
1 person .....	331	331	331	11,5	26,8	30,1
2 personar .....	640	362	320	22,3	29,4	29,1
3 personar .....	408	158	136	14,2	12,8	12,4
4 personar .....	556	160	139	19,3	13,0	12,6
5 personar eller fleire .....	941	222	174	32,7	18,0	15,8
<b>Hushaldstype</b>						
Éinpersonhushald .....	331	331	331	11,5	26,8	30,1
<b>Alder</b>						
- 24 .....	9	9	9	0,3	0,7	0,8
25 - 34 .....	24	24	24	0,8	1,9	2,2
35 - 44 .....	24	24	24	0,8	1,9	2,2
45 - 69 .....	83	83	83	2,9	6,7	7,5
70 - 79 .....	115	115	115	4,0	9,3	10,5
80 - 84 .....	37	37	37	1,3	3,0	3,4
85 - 89 .....	27	27	27	0,9	2,2	2,5
90 - .....	12	12	12	0,4	1,0	1,1
Fleirpersonhushald utan barn <sup>1</sup> .....	1026	492	419	35,7	39,9	38,1
<b>Alder eldste person</b>						
- 24 .....	4	4	2	0,1	0,3	0,2
25 - 34 .....	26	21	13	0,9	1,7	1,2
35 - 44 .....	31	15	13	1,1	1,2	1,2
45 - 69 .....	531	224	204	18,5	18,2	18,5
70 - 79 .....	273	136	120	9,5	11,0	10,9
80 - 84 .....	90	53	38	3,1	4,3	3,5
85 - 89 .....	43	21	17	1,5	1,7	1,5
90 - .....	28	18	12	1,0	1,5	1,1
Fleirpersonhushald med barn <sup>1</sup> .....	1519	410	350	52,8	33,3	31,8
<b>Alder yngste barn</b>						
0 - 6 .....	829	227	189	28,8	18,4	17,2
7 - 15 .....	595	154	136	20,7	12,5	12,4
16 - 17 .....	95	29	25	3,3	2,4	2,3
<b>Talet på barn i hushaldet</b>						
1 barn .....	437	158	125	15,2	12,8	11,4
2 barn .....	515	135	120	17,9	10,9	10,9
3 barn .....	409	88	80	14,2	7,1	7,3
4 barn eller fleire .....	158	29	25	5,5	2,4	2,3

<sup>1</sup> I denne tabellen er barn (ugifte heimebuande) 18 år og over haldne utanfor ved grupperinga av hushald etter type. Hushald som har barn berre i alderen 18 år og over, er derfor rekna som fleirpersonhushald utan barn.

Tabell 21. Hushald etter hushaldstype<sup>1</sup> og disponering av personbil/sortering av avfall. 3. november 1990

	I alt	Hushald med barn	Hushald utan barn					
			I alt	Alder eldste person				
				-24	25-44	45-69	70-79	80-
I alt .....	1100	350	750	11	74	287	235	143
<b>Disponering av personbil</b>								
1 bil .....	565	237	328	5	43	164	81	35
2 bilar .....	140	75	65	2	13	36	7	7
3 bilar eller fleire .....	18	11	7	-	2	4	-	1
Hushaldet disponerer ikkje bil .....	377	27	350	4	16	83	147	100
<b>Sortering av avfall (kjeldesortering)</b>								
Hushaldet sorterer avfall, i alt .....	449	188	261	2	28	113	87	31
Papir <sup>2</sup> .....	71	29	42	-	3	17	16	6
Glas <sup>2</sup> .....	348	160	188	2	21	88	60	17
Batteri <sup>2</sup> .....	319	147	172	1	22	81	52	16
Måling, lakk, olje e.l. <sup>2</sup> .....	51	23	28	1	3	13	7	4
Anna avfall <sup>2</sup> .....	180	61	119	-	4	57	43	15
Hushaldet sorterer ikkje avfall .....	651	162	489	9	46	174	148	112

<sup>1</sup> I denne tabellen er barn (ugifte heimebuande) 18 år og over haldne utanfor ved grupperinga av hushald etter type. Hushald som har barn berre i alderen 18 år og over, er derfor rekna som hushald utan barn. <sup>2</sup> Nokre hushald sorterer fleire typar avfall. Derfor blir summen av hushald etter avfallstype større enn talet på hushald som sorterer avfall i alt.

Tabell 22. Familjar i privathushald etter familietype. Personar etter alder og familietype. 3. november 1990

Alder	I alt	Einsleg	Ektepar utan ugifte barn	Ektepar med ugifte barn	Mor med barn	Far med barn
<b>Familjar</b>						
I alt .....	1233	489	227	382	101	34
<b>Personar</b>						
I alt .....	2876	489	454	1600	253	80
0 - 4 .....	181	-	-	134	45	2
5 - 9 .....	197	-	-	172	21	4
10 - 14 .....	198	-	-	175	16	7
15 - 19 .....	217	3	1	175	26	12
20 - 24 .....	199	28	1	130	31	9
25 - 29 .....	147	24	8	91	19	5
30 - 34 .....	152	30	4	97	18	3
35 - 39 .....	193	15	6	151	14	7
40 - 44 .....	200	20	7	152	12	9
45 - 49 .....	131	14	12	91	8	6
50 - 54 .....	111	14	17	67	10	3
55 - 59 .....	131	22	44	59	5	1
60 - 64 .....	135	27	63	37	5	3
65 - 69 .....	180	45	89	35	7	4
70 - 74 .....	179	67	85	19	7	1
75 - 79 .....	148	70	66	7	3	2
80 - 84 .....	96	57	32	5	2	-
85 - 89 .....	54	34	15	2	3	-
90 - .....	27	19	4	1	1	2

Tabell 23. Hovudtal for par og personar i par. 3. november 1990

	I alt	Gifte			Sambuande		
		I alt	Utan barn <sup>1</sup>	Med barn <sup>1</sup>	I alt	Utan barn <sup>1</sup>	Med barn <sup>1</sup>
<b>Par</b>							
I alt	.....						
<b>Talet på barn i hushaldet<sup>1</sup></b>							
0	.....						
1	.....						
2	.....						
3	.....						
4	.....						
5 og over	.....						
<b>Yrkesaktiviteten til paret i veka</b>							
<b>27. oktober - 2. november 1990</b>							
Ingen yrkesaktiv	.....						
Ein yrkesaktiv	.....						
Begge yrkesaktive	.....						
<b>Personar</b>							
I alt	.....						
<b>Alder</b>							
0 - 19	.....						
20 - 29	.....						
30 - 39	.....						
40 - 49	.....						
50 - 59	.....						
60 - 69	.....						
70 -	.....						
<b>Høgste utdanning</b>							
Barne- og ungdomsskolenivå	.....						
Gymnasnivå	.....						
Universitets- og høgskolenivå	.....						
Uoppgitt, inga utdanning eller utdanning på førskolenivå	.....						

Tala i denne tabellen er ikkje ferdige. Tabellen, som vil bli utarbeidd seinare, kan ein få ved å vende seg til Statistisk sentralbyrå, Folketeljingskontoret.

<sup>1</sup> I denne tabellen er barn (ugifte heimebuande) 18 år og over haldne utanfor ved grupperinga av hushald etter type. Par som har barn berre i alderen 18 år og over, er derfor rekna som par utan barn.

Tabell 24. Barn 0-17 år etter alder, familietype og mors/fars yrkesaktivitet i veka 27. oktober - 2. november 1990

Alder	I alt	Ektepar med barn			Mor med barn		Far med barn	
		Ingen av foreldra yrkesaktive	Ein av foreldra yrkesaktiv	Begge foreldra yrkesaktive	Mor ikkje yrkesaktiv	Mor yrkesaktiv	Far ikkje yrkesaktiv	Far yrkesaktiv
I alt <sup>1</sup>	711	12	221	366	43	52	4	13
0	28	-	12	9	3	4	-	-
1	37	1	10	14	8	4	-	-
2	40	-	13	18	5	4	-	-
3	41	-	16	14	3	7	-	1
4	35	1	9	17	4	3	-	1
5	45	-	13	28	1	3	-	-
6	30	1	10	13	2	2	-	2
7	42	-	16	22	2	2	-	-
8	37	-	10	21	2	4	-	-
9	43	1	15	22	1	2	1	1
10	41	1	17	20	1	1	-	1
11	35	-	10	18	5	2	-	-
12	37	-	13	22	1	-	1	-
13	46	-	15	22	1	4	1	3
14	39	2	11	24	-	1	-	1
15	53	3	12	32	2	4	-	-
16	32	1	9	19	-	2	-	1
17	50	1	10	31	2	3	1	2

<sup>1</sup> Barn 0-17 år i alt er ikkje det same som personar 0-17 år i alt. Sjå tekstdelen, pkt. 4.1.

Tabell 25. Personar 67 år og over. Alder, talet på personar i hushaldet, hushaldstype og indikatorar for bustadstandard. 3. november 1990

	I alt	67 - 69 år		70 - 79 år		80 - 89 år		90 år og over	
		Bur aleine	Bur med fleire	Bur aleine	Bur med fleire	Bur aleine	Bur med fleire	Bur aleine	Bur med fleire
I alt .....	640	28	90	115	218	64	92	12	21
I felleshushald .....	18	-	-	-	6	-	6	-	6
I privathushald i alt .....	622	28	90	115	212	64	86	12	15
<b>Hustype</b>									
Frittliggjande einebustad eller våningshus knytt til gardsdrift .....	580	23	89	105	203	54	79	12	15
Småhus .....	29	2	1	7	5	7	7	-	-
Blokk, leigegard, forretningsbygg, bygg for felleshushald e.l. ....	13	3	-	3	4	3	-	-	-
<b>Talet på rom. Kjøkken</b>									
1 - 2 rom .....	91	7	4	24	24	15	11	3	3
Med kjøkken .....	88	7	4	23	24	13	11	3	3
Utan kjøkken .....	3	-	-	1	-	2	-	-	-
3 - 4 rom .....	246	16	42	55	66	32	28	3	4
5 rom eller fleire .....	285	5	44	36	122	17	47	6	8
<b>Byggjear</b>									
- 1900 .....	142	8	21	28	40	15	27	1	2
1901 - 1960 .....	288	11	35	52	109	29	35	9	8
1961 - 1990 .....	192	9	34	35	63	20	24	2	5
<b>Kjelder til oppvarming</b>									
Éi kjelde, i alt .....	228	10	32	36	83	21	39	3	4
Sentralvarme, elektriske omnar, varmekablar e.l. ....	39	5	5	7	10	8	3	-	1
Omnar for flytande brensel .....	26	-	6	4	9	4	2	1	-
Omnar for fast brensel .....	163	5	21	25	64	9	34	2	3
To eller fleire kjelder, i alt .....	394	18	58	79	129	43	47	9	11
Sentralvarme og éi eller fleire andre kjelder .....	6	-	2	2	2	-	-	-	-
Andre kombinasjonar .....	388	18	56	77	127	43	47	9	11
<b>Sanitærforhold</b>									
Har både bad og WC .....	559	20	83	99	195	54	82	12	14
Har WC, men ikkje bad .....	12	1	3	1	4	3	-	-	-
Har bad, men ikkje WC .....	8	1	1	1	1	2	2	-	-
Har verken bad eller WC .....	43	6	3	14	12	5	2	-	1
<b>Etasjeplassering. Heis</b>									
Bustader med bustadrom i éin etasje i alt .....	360	22	55	68	110	38	51	7	9
1. etasje, kjellaretasje eller underetasje .....	310	18	48	62	97	29	45	6	5
2. etasje eller høgare .....	50	4	7	6	13	9	6	1	4
I hus med heis .....	1	-	-	-	-	1	-	-	-
I hus utan heis .....	49	4	7	6	13	8	6	1	4
Bustader med bustadrom i fleire etasjar .....	262	6	35	47	102	26	35	5	6
<b>Plan i bustaden</b>									
Bustader med kjøkken, bad, WC og minst eitt bustadrom på eitt plan .....	537	20	81	94	191	47	78	12	14
<b>Eige-/leigeform</b>									
Eigd i alt .....	497	22	77	88	180	43	66	9	12
Privat .....	466	20	74	80	172	37	63	9	11
Gjennom burettslag e.l. ....	31	2	3	8	8	6	3	-	1
Leigd .....	125	6	13	27	32	21	20	3	3

Tabell 26. Folkemengd etter alder, kjønn og type bustadstrøk/grunnkrins. 3. november 1990

	I alt	Alder										
		0-6	7-15	16-19	20-24	25-29	30-49	50-59	60-66	67-69	70-79	80-
Kommunen	2895	256	373	164	199	147	676	242	198	118	333	189
Menn	1456	135	181	92	109	87	369	120	89	66	140	68
Kvinner	1439	121	192	72	90	60	307	122	109	52	193	121
<b>Type bustadstrøk og kjønn</b>												
<b>Tettsteder</b>												
Tettbygde strøk	-	-	-	-	-	-	-	-	-	-	-	-
Menn	-	-	-	-	-	-	-	-	-	-	-	-
Kvinner	-	-	-	-	-	-	-	-	-	-	-	-
Spreittbygde strøk	2878	255	372	163	194	145	674	241	198	118	330	188
Menn	1445	135	180	91	106	86	367	119	89	66	139	67
Kvinner	1433	120	192	72	88	59	307	122	109	52	191	121
Uoppgitt	17	1	1	1	5	2	2	1	-	-	3	1
<b>Delområde, grunnkrins og kjønn</b>												
01 Tysnes	2880	255	372	163	194	145	674	241	198	118	331	189
Menn	1446	135	180	91	106	86	367	119	89	66	139	68
Kvinner	1434	120	192	72	88	59	307	122	109	52	192	121
0101 Sør-Rekstern	117	6	14	4	3	6	18	14	14	4	18	16
Menn	63	4	6	3	2	3	12	6	8	3	9	7
Kvinner	54	2	8	1	1	3	6	8	6	1	9	9
0102 Nord-Rekstern	134	5	14	5	6	4	31	10	11	12	23	13
Menn	71	4	6	3	3	2	20	5	5	10	10	3
Kvinner	63	1	8	2	3	2	11	5	6	2	13	10
0103 Vee	201	22	25	6	18	8	42	17	13	9	25	16
Menn	97	13	9	3	7	6	23	10	6	3	12	5
Kvinner	104	9	16	3	11	2	19	7	7	6	13	11
0104 Våge	345	41	45	23	29	23	87	30	19	8	30	10
Menn	162	18	18	12	14	13	46	16	6	5	12	2
Kvinner	183	23	27	11	15	10	41	14	13	3	18	8
0105 Myklestad	161	19	19	6	6	5	39	13	8	10	26	10
Menn	70	8	7	3	3	4	19	5	3	3	13	2
Kvinner	91	11	12	3	3	1	20	8	5	7	13	8
0106 Reiso	102	7	8	8	6	4	22	10	10	6	13	8
Menn	54	3	4	4	5	3	12	4	7	4	6	2
Kvinner	48	4	4	4	1	1	10	6	3	2	7	6
0107 Gjersvik	241	22	39	20	12	12	63	21	9	7	23	13
Menn	118	13	18	11	4	5	32	12	5	3	7	8
Kvinner	123	9	21	9	8	7	31	9	4	4	16	5
0108 Humlevik	268	22	46	19	25	13	77	16	11	4	21	14
Menn	143	10	30	12	16	9	39	7	6	1	9	4
Kvinner	125	12	16	7	9	4	38	9	5	3	12	10
0109 Gripne	131	11	10	4	9	12	23	19	15	10	14	4
Menn	66	7	7	2	6	7	11	10	3	6	6	1
Kvinner	65	4	3	2	3	5	12	9	12	4	8	3
0110 Tveit	185	11	22	14	10	5	39	15	20	7	25	17
Menn	100	8	11	11	5	5	22	4	11	4	9	10
Kvinner	85	3	11	3	5	-	17	11	9	3	16	7
0111 Onarheim	244	22	27	14	22	14	51	20	21	10	22	21
Menn	133	15	15	5	17	9	28	13	8	8	7	8
Kvinner	111	7	12	9	5	5	23	7	13	2	15	13
0112 Skjellevik	112	14	6	4	8	7	22	5	8	8	19	11
Menn	54	5	1	2	6	4	13	3	2	5	9	4
Kvinner	58	9	5	2	2	3	9	2	6	3	10	7
0113 Flatåker	189	9	39	12	9	7	53	12	6	5	22	15
Menn	96	4	24	5	2	2	31	7	2	2	11	6
Kvinner	93	5	15	7	7	5	22	5	4	3	11	9
0114 Neshamn	142	13	20	7	13	7	41	9	4	3	19	6
Menn	73	8	10	6	6	3	25	1	2	3	7	2
Kvinner	69	5	10	1	7	4	16	8	2	-	12	4
0115 Søreide	203	22	28	13	13	15	45	17	17	9	16	8
Menn	95	10	11	7	6	9	23	9	9	3	5	3
Kvinner	108	12	17	6	7	6	22	8	8	6	11	5
0116 Amland	105	9	10	4	5	3	21	13	12	6	15	7
Menn	51	5	3	2	4	2	11	7	6	3	7	1
Kvinner	54	4	7	2	1	1	10	6	6	3	8	6
Uoppgitt	15	1	1	1	5	2	2	1	-	-	2	-

Tabell 27. Yrkesaktive 16 år og over i året, etter næring, kjønn og type bustadstrøk/grunnkrins.  
3. november 1990

	I alt	Jord- bruk, skog- bruk, fiske og fangst	Oljeut- vinning og berg- verks- drift	Industri	Kraft- og vass- for- syning	Byggje- og anleggs- verk- sem	Vare- handel, hotell- og restau- rant- verk- sem	Transport, lagring, post- og telekom- munika- sjonar	Bank-, finan- sierings- og forsikrings- verksem, ei- gedoms- drift og forretnings- messig teneste- yting	Offent- leg, sosial og privat tenes- teyting
Kommunen .....	1250	183	9	182	19	109	153	168	50	377
Menn .....	728	129	8	141	15	104	52	136	25	118
Kvinner .....	522	54	1	41	4	5	101	32	25	259
<b>Type bustadstrøk og kjønn</b>										
<b>Tettsteder</b>										
Tettbygde strøk .....	-	-	-	-	-	-	-	-	-	-
Menn .....	-	-	-	-	-	-	-	-	-	-
Kvinner .....	-	-	-	-	-	-	-	-	-	-
Spreittbygde strøk .....	1242	183	9	180	19	109	152	167	48	375
Menn .....	722	129	8	139	15	104	52	135	24	116
Kvinner .....	520	54	1	41	4	5	100	32	24	259
Uoppgjitt .....	8	-	-	2	-	-	1	1	2	2
<b>Delområde, grunnkrins og kjønn</b>										
01 Tysnes .....	1242	183	9	180	19	109	152	167	48	375
Menn .....	722	129	8	139	15	104	52	135	24	116
Kvinner .....	520	54	1	41	4	5	100	32	24	259
0101 Sør-Rekstern .....	45	16	-	9	-	2	2	9	2	5
Menn .....	27	10	-	7	-	2	-	7	1	-
Kvinner .....	18	6	-	2	-	-	2	2	1	5
0102 Nord-Rekstern .....	42	17	-	2	-	4	5	5	1	8
Menn .....	24	12	-	2	-	4	-	4	1	1
Kvinner .....	18	5	-	-	-	-	5	1	-	7
0103 Vee .....	79	5	-	12	3	8	11	12	4	24
Menn .....	46	5	-	10	1	8	3	10	2	7
Kvinner .....	33	-	-	2	2	-	8	2	2	17
0104 Våge .....	166	7	2	26	3	10	38	19	8	53
Menn .....	95	4	2	21	2	10	17	15	4	20
Kvinner .....	71	3	-	5	1	-	21	4	4	33
0105 Myklestad .....	66	8	1	13	-	4	9	5	1	25
Menn .....	36	5	1	9	-	4	4	4	1	8
Kvinner .....	30	3	-	4	-	-	5	1	-	17
0106 Reiso .....	46	11	1	4	-	3	-	7	2	18
Menn .....	29	8	1	3	-	3	-	4	2	8
Kvinner .....	17	3	-	1	-	-	-	3	-	10
0107 Gjersvik .....	113	7	1	16	-	12	14	14	3	46
Menn .....	63	7	1	9	-	11	9	12	1	13
Kvinner .....	50	-	-	7	-	1	5	2	2	33
0108 Humlevik .....	113	11	-	13	1	13	18	13	11	33
Menn .....	70	8	-	12	1	12	7	10	5	15
Kvinner .....	43	3	-	1	-	1	11	3	6	18
0109 Gripne .....	63	13	1	7	1	6	6	11	2	16
Menn .....	33	8	1	4	-	6	1	9	1	3
Kvinner .....	30	5	-	3	1	-	5	2	1	13
0110 Tveit .....	79	14	-	9	2	4	7	11	1	31
Menn .....	46	11	-	7	2	4	1	9	1	11
Kvinner .....	33	3	-	2	-	-	6	2	-	20
0111 Onarheim .....	119	20	1	16	1	13	16	17	2	33
Menn .....	74	16	1	15	1	13	4	15	-	9
Kvinner .....	45	4	-	1	-	-	12	2	2	24
0112 Skjellevik .....	46	15	-	3	1	5	2	9	-	11
Menn .....	30	10	-	1	1	5	-	9	-	4
Kvinner .....	16	5	-	2	-	-	2	-	-	7
0113 Flatåker .....	71	20	-	8	2	10	6	11	-	14
Menn .....	40	14	-	6	2	8	-	9	-	1
Kvinner .....	31	6	-	2	-	2	6	2	-	13
0114 Neshamn .....	67	11	1	13	4	5	5	7	3	18
Menn .....	37	7	-	10	4	5	2	4	1	4
Kvinner .....	30	4	1	3	-	-	3	3	2	14

Tabell 27 (framh.). Yrkesaktive 16 år og over i året, etter næring, kjønn og type bustadstrøk/grunnkrins.  
3. november 1990

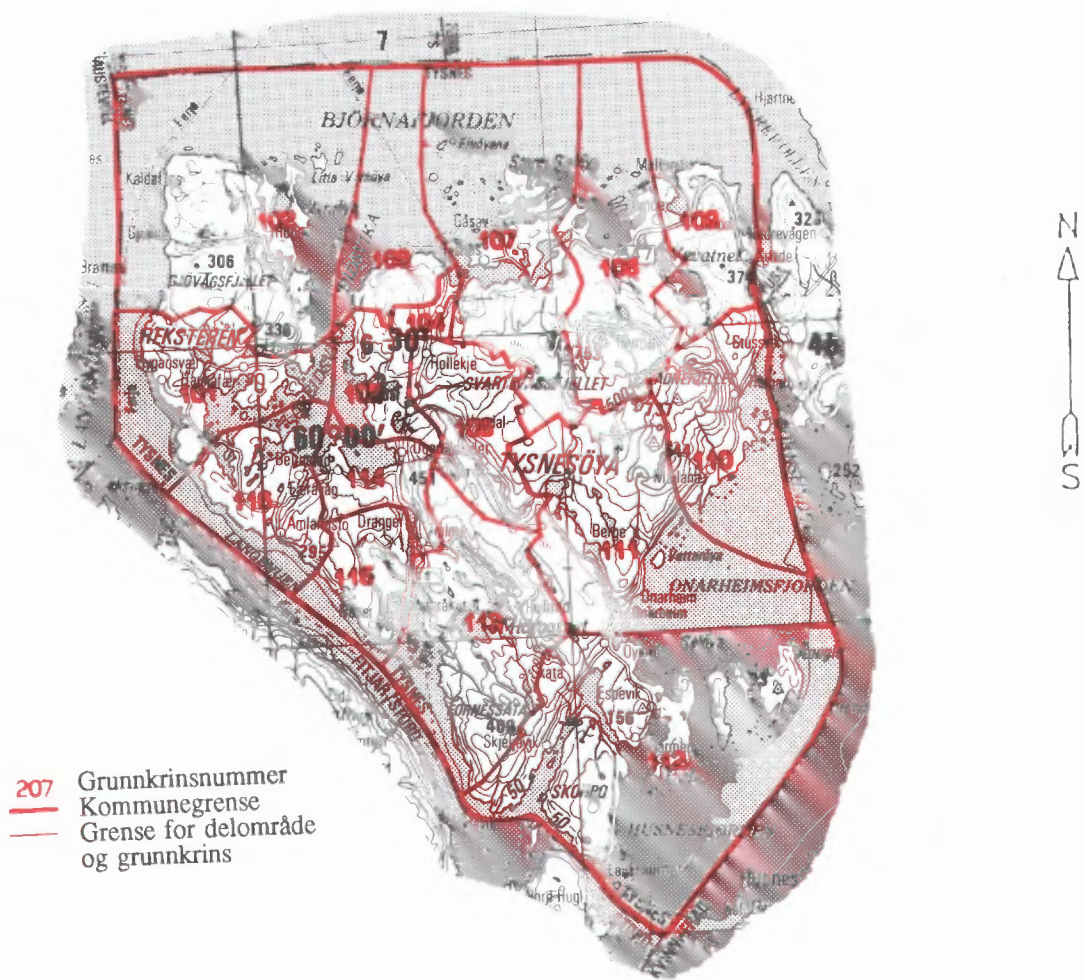
	I alt	Jord- bruk, skog- bruk, fiske og fangst	Oljeut- vinning og berg- verks- drift	Industri	Kraft- og vass- for- syning	Byggje- og anleggs- verk- semd	Vare- handel, hotell- og restau- rant- verk- semd	Transport, lagring, post- og telekom- munika- sjonar	Bank-, finan- sierings- og forsikrings- verksemd, eigedoms- drift og forretnings- messig teneste- yting	Offent- leg, sosial og privat tenes- teyting
<b>Delområde, grunnkrins og kjønn (framh.)</b>										
0115 Søreide .....	94	7	1	19	-	9	10	12	6	30
Menn .....	54	3	1	16	-	8	3	10	3	10
Kvinner .....	40	4	-	3	-	1	7	2	3	20
0116 Amland .....	33	1	-	10	1	1	3	5	2	10
Menn .....	18	1	-	7	1	1	1	4	1	2
Kvinner .....	15	-	-	3	-	-	2	1	1	8
Uoppgitt .....	8	-	-	2	-	-	1	1	2	2



Tabell 28. Privathushald. Utvalde kjenneteikn for bustadstandard, og disponering av personbil. Bustadstrøk/grunnkrins. 3. november 1990

	Alle privat- hushald	Bustaden har både bad og WC	Kjøkken 6 m <sup>2</sup> eller større	Bustaden bygd etter 1960	Hushaldet eig bustaden	Hushaldet dispo- nerer bil	Bustad- romma er på eitt plan	Bustaden ligg i 2. et. eller høgare og huset har ikkje heis
Kommunen .....	1100	1022	981	548	908	723	979	97
<b>Type bustadstrøk</b>								
<b>Tettstader</b>								
Tettbygde strøk .....	-	-	-	-	-	-	-	-
Spreittbygde strøk .....	1091	1013	974	547	901	716	972	95
Uoppgitt .....	9	9	7	1	7	7	7	2
<b>Delområde og grunnkrins</b>								
01 Tysnes .....	1092	1014	975	547	902	717	973	96
0101 Sør-Rekstern .....	51	44	45	22	42	31	43	5
0102 Nord-Rekstern .....	57	46	46	19	48	30	46	5
0103 Vee .....	82	79	69	36	60	46	74	8
0104 Våge .....	127	125	113	96	102	89	120	12
0105 Myklestad .....	66	61	57	28	53	39	56	9
0106 Reiso .....	41	36	39	21	32	27	35	3
0107 Gjersvik .....	87	82	75	36	70	60	80	8
0108 Humlevik .....	94	89	84	53	81	71	85	7
0109 Gripne .....	52	48	46	23	41	39	45	4
0110 Tveit .....	70	67	65	27	59	46	62	5
0111 Onarheim .....	90	83	83	43	77	66	81	5
0112 Skjellevik .....	47	41	43	18	38	22	40	5
0113 Flatåker .....	61	57	55	33	54	43	56	2
0114 Neshamn .....	53	48	51	30	48	36	47	4
0115 Søreide .....	71	70	64	38	62	52	69	9
0116 Amland .....	43	38	40	24	35	20	34	5
Uoppgitt .....	8	8	6	1	6	6	6	1

1223 TYSNES



**207** Grunnkretsnummer  
Kommunegrense  
— Grense for delområde  
og grunnkrets

Kartgrunnlag M ca. 1:50 000  
Løyvenr. 74/91 Statens kartverk



**FoB 90**  
Folke- og  
bustadteljing 1990  
blir gjennomført av  
Statistisk sentralbyrå

Oppgåvene er undergitt teieplikt.  
Dei vil berre bli nytta til å utarbeide statis-  
tisk og vil bli oppbevarte på ein trygg måte.

**VIKTIG:**  
Bruk helst  
blyant eller  
blå/svart kulepenn

Slik:  Ikkje slik:



**1 Kven bur du saman med i leilegheita?**  
Rettleiinga fortel kva vi meiner med ei leilegheit. Set fleire kryss om nødvendig.

- |   |   |
|---|---|
| <input checked="" type="checkbox"/> Ingen       | <input checked="" type="checkbox"/> Sysken  |
| <input checked="" type="checkbox"/> Ektemake    | <input checked="" type="checkbox"/> Svigerforeldre, svigerinne, svoger, svigerbarn, tante, onkel, niese, nevø |
| <input checked="" type="checkbox"/> Sambuar     | <input checked="" type="checkbox"/> Besteforeldre, barnebarn  |
| <input checked="" type="checkbox"/> Dotter, son | <input checked="" type="checkbox"/> Andre personar  |
| <input checked="" type="checkbox"/> Mor, far    |   |

**2 Hadde du inntektsgivande arbeid i minst 100 timar i året frå 3. nov. 1989 til 2. nov. 1990?**

Arbeid som ulønt familiemedlem i familiebedrift blir også rekna som inntektsgivande arbeid (t.d. butikk, gardsbruk).

- Ja  Nei

**!** Svare du nei her, skal du ikkje fylle ut resten av denne sida.

**3 Kor mange månader hadde du heiltids- og/eller deltidstarbeid i året frå 3. nov. 1989 til 2. nov. 1990?**  
Sjå rettleiinga.

Heiltid: ..... månader

Deltid: ..... månader

**4 Før opp namn og adresse på den arbeidsstaden (bedrifta) der du hadde inntektsgivande arbeid lengst tid i året frå 3. nov. 1989 til 2. nov. 1990.**

Med bedrift meiner vi fabrikk, butikk, gardsbruk, likningskontor e.l.

Namn: .....

Gate/veg: .....

Poststad: .....

**5 Gjer greie for verksemda på denne arbeidsstaden så nøye som du kan.**  
Skriv t.d. produksjon av møblar, sal av bilar, bokhandel, jordbruk, utleige av maskiner, arkitektverksemd e.l.

Verksemd: .....

**6 Kva for yrke (tittel) hadde du på denne arbeidsstaden?**

Skriv t.d. heimehjelp, rørleggjar, frisør, sjukepleiar, reingjeringshjelp, kokk, platearbeidar, salskonsulent, førskulelærer e.l.

Yrke: .....

**7 Korleis er/var du knytt til arbeidsstaden du nemnde i spørsmål 4?**

- Som fast eller mellombels tilsett
- Som sjølvstendig næringsdrivande (eigar)
- Som familiemedlem utan fast lønn i familiebedrift

**8 Hadde du inntektsgivande arbeid i veka 27. okt. - 2. nov. 1990?**

Sjå rettleiinga.

- Ja  Nei

**!** Svare du nei her, skal du ikkje fylle ut resten av denne sida.

**9 Kva er den vanlege/avtala arbeidstida di i veka?**

- 1-9 timar  30-34 timar
- 10-19 timar  35-39 timar
- 20-29 timar  40 timar eller meir

**10 Kor mange timar inntektsgivande arbeid utførte du i veka 27. okt. - 2. nov.?**

- 1-9 timar  35-39 timar
- 10-19 timar  40 timar eller meir
- 20-29 timar  Ingen, eg arbeidde ikkje denne veka
- 30-34 timar

**!** Arbeidde du ikkje denne veka, skal du ikkje fylle ut resten av denne sida.

**11 Kvar møtte du på arbeid i veka 27. okt. - 2. nov.?**

Sjå rettleiinga.

- Eg møtte fast på same arbeidsstaden adressa som eg førte opp i spørsmål

- Eg møtte fast på ein annan stad. Skriv adressa

Kommune: .....

Gate/veg: .....

Poststad: .....

- Eg møtte på ulike stader denne veka

**!** Møtte du på ulike stader denne veka, skal du ikkje fylle ut resten av denne sida.

**12 Kor mange gonger reiste eller gjekk du frå heimstaden din til arbeidsstaden i veka 27. okt. - 2. nov.?**

Med heimstad meiner vi adressa i namnefeltet øvst på skjemaet.

- Ingen, eg bur på arbeidsstaden (arbeider heime)

- 1 gong

- 2-3 gonger

- Ingen, eg var ikkje på heimstaden denne veka

- 4 gonger eller fleire

**!** Reiste du ikkje denne veka, skal du ikkje fylle ut resten av denne sida.

**13 Kor lang tid brukte du til vanleg frå heimstaden til arbeidsstaden (ein veg) i veka 27. okt. - 2. nov.?**

- Under 15 min  45-59 min

- 15-29 min  60-89 min

- 30-44 min  90 min eller meir

**14 Kva for transportmiddel brukte du til vanleg frå heimstaden til arbeidsstaden (ein veg) i veka 27. okt. - 2. nov.?**  
Set fleire kryss om nødvendig.

- Bil  Båt

- Buss  Brukte sykkel gjekk i meir enn 10 min

- Tog, trikk, T-bane  Anna



**VIKTIG:**

Bruk helst blyant eller blå/svart kulepenn



Slik:

Ikkje slik:

Spørsmåla på denne sida gjeld leilegheita der oppgåvegivaren er registrert som busett 3. november 1990 i Folkeregisteret, sjå adressa i namnefeltet på den andre sida.

1 Har andre som bur i leilegheita fått bustadskjema?  Ja  Nei

Dersom det er motteke eitt bustadskjema i leilegheita, skal det fyllast ut og sendast tilbake i svarkonvolutt saman med alle personskjema.

Dersom fleire i leilegheita har fått bustadskjema, treng de berre svare på spørsmåla om bustaden (leilegheita) på eitt av dei. For kvar leilegheit skal det nyttast berre ein svarkonvolutt. Send derfor alle skjema frå dei busette i leilegheita tilbake i den same svarkonvolutt.

2 Kor mange rom på 6 m<sup>2</sup> eller meir er det i leilegheita? Ta ikkje med kjøkken, gang, bad o.l.

1  2  3  4  5

6  7  8  9 eller fleire

3 Kor stor er leilegheita målt i kvadratmeter? Ta med alle rom til bustadformål, også kjøkken, gang, bad o.l.

Under 50 m<sup>2</sup>  100-129 m<sup>2</sup>

50-59 m<sup>2</sup>  130-149 m<sup>2</sup>

60-79 m<sup>2</sup>  150-199 m<sup>2</sup>

80-99 m<sup>2</sup>  200 m<sup>2</sup> eller meir

4 Kor stort er kjøkkenet i leilegheita?

6 m<sup>2</sup> eller større  Det er ikkje kjøkkenet i leilegheita

Mindre enn 6 m<sup>2</sup>

5 Er det bad eller dusj inne i leilegheita?

Ja  Nei

6 Er det vassklosett inne i leilegheita?

Ja  Nei

7 Kva slags kjelder til oppvarming er det i leilegheita?

Sentralvarme (radiatorar e.l.)  Omnar for flytande brensel (olje, parafin e.l.)

Elektriske omnar, varmekablar e.l.  Omnar for fast brensel (ved, koks e.l.)

8 Har leilegheita kjøkken, bad/dusj, wc og minst eitt bustadrom i same etasje?

Ja  Nei

9 Kva etasje ligg leilegheita i? Set fleire kryss dersom leilegheita har bustadrom i fleire etasjar.

Kjellaretasje  Underetasje

1.  2.  3.  4.  5. eller hogare

10 Kva slags eige-/leigeforhold er det til leilegheita? Set berre eitt kryss.

Eg/vi eig ho gjennom eit burettslag eller bustadaksjeselskap

Eg/vi eig ho aleine eller saman med andre

Eg/vi leiger ho gjennom arbeid (tenestebustad)

Eg/vi leiger ho for eit avgrensa tidsrom

Eg/vi leiger ho på andre vilkår

11 Kor mange personbilar disponerer dei som bur i leilegheita?

Ingen  1  2  3 eller fleire

12 Sorterer hushaldet til vanleg avfallet sitt?

Set berre kryss for avfallstypar som blir leverte/henta etter at dei er sorterte ut.

Inga særskild sortering. Praktisk vanskeleg, manglar tilbod e.l.

Papir  Måling, lakk, olje e.l.

Glas  Anna avfall

Batteri

13 Kva slags hus ligg leilegheita i? Sjå rettleinga.

Frittliggjande einebustad eller våningshus knytt til gardsdrift

Hus i kjede, rekkjehus, terrassehus eller vertikaldelt tomannsbustad

Horisontaldelt tomannsbustad eller anna bustadbygg med mindre enn 3 etasjar

Blokk, leigegard eller anna bustadbygg med 3 etasjar eller meir

Forretningsbygg, pensjonat, aldersheim, militærforlegning eller anna bygg for felleishushald

14 Er det heis i huset?

Ja  Nei

15 Kor mange leilegheiter er det i huset?

1  2  3  4  5

6  7  8  9 eller fleire

16 Når vart huset bygd? (opphavleg byggjeår)

1900 eller før  1946 - 1960

1901 - 1920  1961 - 1970

1921 - 1940  1971 - 1980

1941 - 1945  1981 - 1990

Pris kr 50,00

Publikasjonen kjem ut i kommisjon hos Universitetsforlaget, Oslo, og er til salgs hos alle bokhandlarar.

ISBN 82-537-3321-6