



Folke- og bustadteljing 1990

Skodje

**FOLKE- OG BUSTADTELJING
1990**

KOMMUNEHEFTE

1529 SKODJE

STATISTISK SENTRALBYRÅ
OSLO-KONGSVINGER 1991

ISBN 82-537-3280-5

EMNEGRUPPE
31 Folketellinger

ANDRE EMNEORD
Arbeidstid
Befolkning
Boliger
Grunnkretser
Husholdninger
Sysselsetting
Yrkesaktive

Forord

Hovudformålet med Folke- og bustadteljing 1990 er å gi eit bilete av befolkningen og levkåra i det norske samfunnet.

Eit anna viktig formål er å gi statistikk for mindre geografiske område som kommunar og delar av kommunar. For å dekkje dette formålet gir Statistisk sentralbyrå ut eit statistisk hefte for kvar kommune.

Når kommunehefta for alle kommunane i eit fylke er publiserte, vil det bli laga eit samandrag for fylket med tabellar som svarar til dei som finst i kommunehefta. Når alle kommunane i landet har fått hefta sine, vil det også bli laga eit samandrag for heile landet.

Innan utgangen av 1992 vil det vere etablert ein endeleg folketeljingsfil, og det blir utarbeidd eit hefte som dokumenterer folketeljingsprosjektet.

Resultata frå FoB90 vil i tillegg vere tilgjengelege i databasar i SSB, bl.a. Regionalstatistisk database. Det er vidare planar om ei spreining av folketeljingsdata i samband med publisering av annan statistikk frå SSB. Resultata vil ein også kunne få på maskinlesbar form. Brukarar som ønskjer meir omfattande bearbeiding av materialet vil få dette gjort i SSB mot å betale kostnadene.

Oslo/Kongsvinger, 23. desember 1991

Svein Longva

Jan Furseth

Innhald

	Side
Tabellregister	6
Figurdel	7
Tekstdel	
1. Formål	8
2. Opplegg og gjennomføring	8
2.1. Kva statistikken omfattar	8
2.2. Grunnlag for statistikken	8
2.3. Datainnsamling	8
3. Feilkjelder og uvisse resultat	8
4. Einingar, geografiske nivå og kjennemerke	9
4.1. Einingar	9
4.2. Geografiske nivå	10
4.3. Kjennemerke	11
4.3.1. Personkjennemerke	11
4.3.2. Bustadkjennemerke	14
4.3.3. Hushaldskjennemerke	15
5. Merknader til tabellane	16
Tabelldel	17
Vedlegg	
Kart over grunnkrinsar	
Kart over tettstader	
Personskjema	
Bustadskjema	

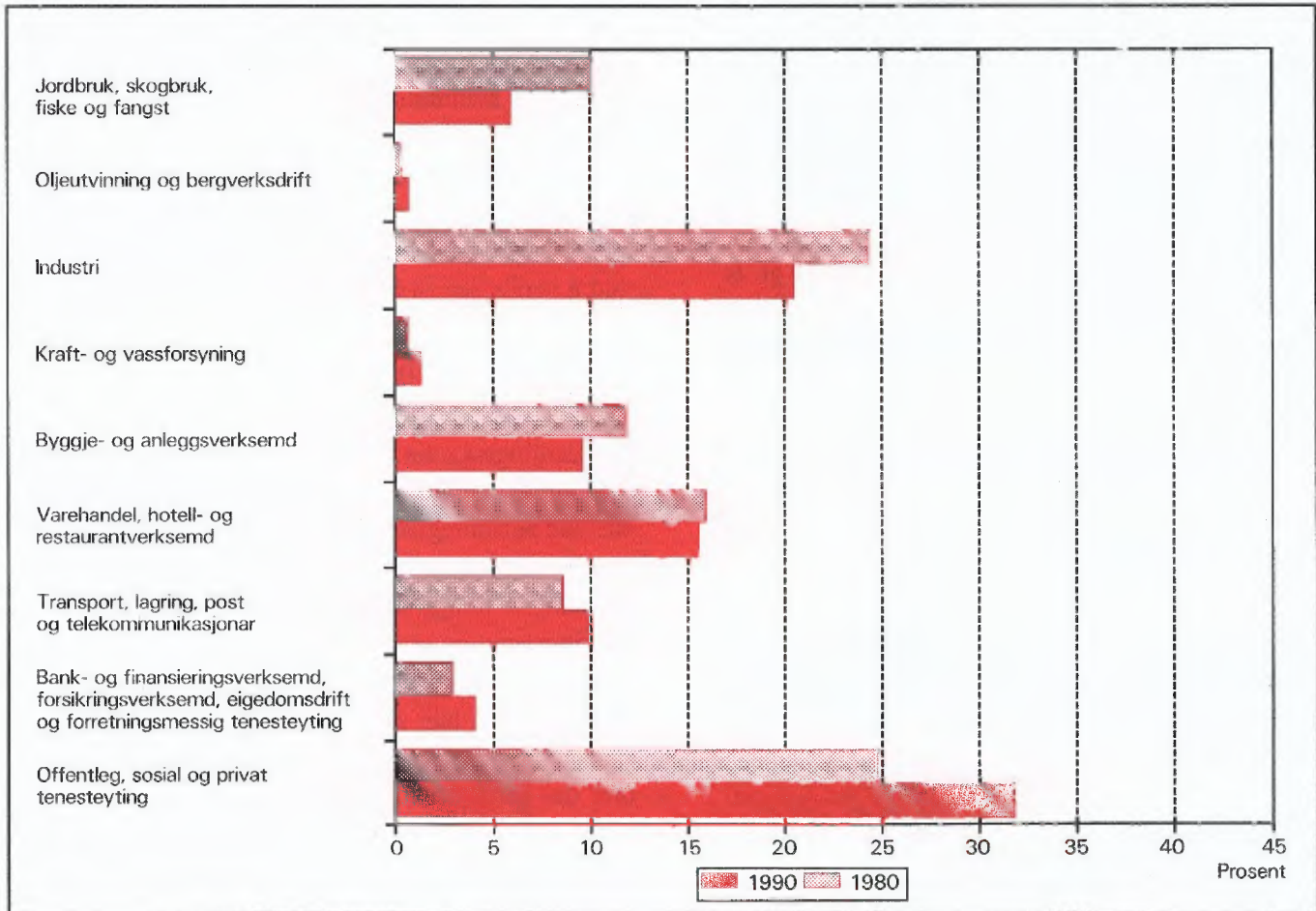
Standardteikn i tabellar

- Null
- 0,0 Mindre enn 0,5 av den brukte eininga

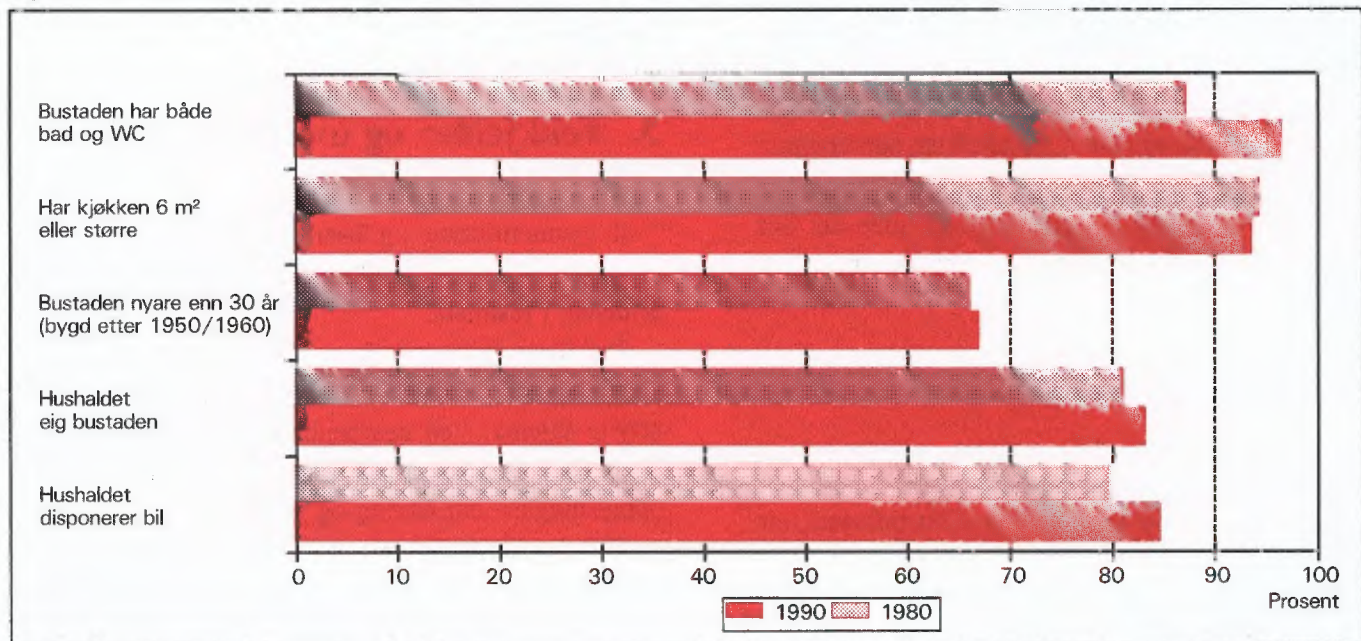
Tabellregister

	Side
1. Folkemengd ved folketeljingane 1875 - 1990, etter kommunegrensar pr. 3. november 1990	17
2. Folkemengd etter kjønn, ekteskapeleg status og alder. 3. november 1990	17
3. Hovudtal for utdanning. Personar 16-66 år etter yrkesaktivitet, arbeidstid i året, kjønn og utdanning. 3. november 1989 - 2. november 1990	18
4. Personar 16 år og over. Hovudtal for yrkesaktivitet i året 3. november 1989 - 2. november 1990 .	19
5. Hovudtal for yrkesaktive i året 3. november 1989 - 2. november 1990	20
6. Yrkesaktive 16 år og over, etter alder og næring/yrkesfelt. 3. november 1989 - 2. november 1990 .	21
7. Yrkesaktive 16 år og over, etter kjønn, arbeidstid i året og næring/yrkesfelt. 3. november 1989 - 2. november 1990	22
8. Hovudtal for yrkesaktive i veka 27. oktober - 2. november 1990, etter vanleg/avtala arbeidstid ...	24
9. Yrkesaktive 16 år og over i veka 27. oktober - 2. november 1990, etter kjønn, vanleg/avtala arbeidstid og næring/yrkesfelt	25
10. Yrkesaktive 16 år og over med fast oppmøteplass på arbeid i veka 27. oktober - 2. november 1990, etter talet på arbeidsreiser, reisetid og yrkesfelt/oppmøteplass	26
11. Yrkesaktive 16 år og over med fast arbeidsreise i veka 27. oktober - 2. november 1990, etter reisemåte, oppmøteplass, talet på arbeidsreiser, reisetid og etter reisemåte, kjønn og alder	27
12. Bustader og busette. Hustype, talet på rom, kjøkken. 3. november 1990	28
13. Bustader, rom og busette, etter hustype. 3. november 1990	28
14. Bustader etter eigeform og areal. Rom og busette, etter eigeform. 3. november 1990	28
15. Bustader etter talet på rom og talet på busette. 3. november 1990	29
16. Bustader etter byggjeår for huset og hustype/eigeform/kjelde til oppvarming. Busette og rom, etter byggjeår for huset. 3. november 1990	29
17. Bustader og busette. Sanitærutstyr, storleik og tilgjenge. 3. november 1990	30
18. Bustader etter standardindikatorar. Busette etter alder og standardindikatorar. 3. november 1990 ..	31
19. Hushald, familiar og personar, etter hushaldstipe. Hushald etter hushaldstipe og talet på familiar i hushaldet/yrkesaktivitet i hushaldet/eigeform/talet på rom i bustaden og kjøkken. 3. november 1990	32
20. Hushald, familiar og personar, etter hushaldsstorleik/hushaldstipe. Absolutte tal og prosent. 3. november 1990	33
21. Hushald etter hushaldstipe og disponering av personbil/sortering av avfall. 3. november 1990	34
22. Familiar i privathushald etter familietype. Personar etter alder og familietype. 3. november 1990	34
23. Hovudtal for par og personar i par. 3. november 1990	35
24. Barn 0-17 år etter alder, familietype og mors/fars yrkesaktivitet i veka 27. oktober - 2. november 1990	35
25. Personar 67 år og over. Alder, talet på personar i hushaldet, hushaldstipe og indikatorar for bustadstandard. 3. november 1990	36
26. Folkemengd etter alder, kjønn og type bustadstrøk/grunnkrins. 3. november 1990	37
27. Yrkesaktive 16 år og over i året, etter næring, kjønn og type bustadstrøk/grunnkrins. 3. november 1990	38
28. Privathushald. Utvalde kjenneteikn for bustadstandard, og disponering av personbil. Bustadstrøk/grunnkrins. 3. november 1990	39

Figur 1. Yrkesaktive 16 år og over, etter næring. Prosent. 1980 og 1990



Figur 2. Hovudtal for bustadstandard og disponering av bil. Prosent. 1980 og 1990



1. Formål

Hovudformålet med Folke- og bustadteljing 1990 (FoB90) er å gi eit bilete av befolkningen og levekåra i det norske samfunnet. Moderne folketeljingar legg stor vekt på å sjå opplysningar om bustader og butilhøve, sysselsetjing og yrke, utdannings- og inntektsforhold, arbeidsreiser mv. i samanheng.

Formålet med denne publikasjonen er å gi ei omtale av kvar kommune, og av område som er mindre enn ein kommune (delområde, krinsar, tettstader).

2. Opplegg og gjennomføring

2.1. Kva statistikken omfattar

FoB90 omfattar alle personar (også utanlandske statsborgarar) som var registrerte som busette i Noreg på teljingstidspunktet 3. november 1990, i samsvar med forskriftene om føring og ordning av folke-registra.

Bustadteljinga har med alle privatbustader der minst éin person var registrert som busett 3. november 1990.

Teljinga omfattar *ikkje* bustader der det ikkje budde folk eller der det budde nokon berre mellombels (t.d. ugifte personar som oppheldt seg utanom foreldrehelmen på grunn av skolegang). Det er heller ikkje henta inn opplysningar om bustaden for dei som oppheldt seg i aldersheimar, pleieheimar, barneheimar og andre fellesinstitusjonar og får stell og tilsyn der.

Eininga *hus* er ikkje med i teljinga, men det blir gitt nokre opplysningar om det huset som bustaden ligg i.

2.2. Grunnlag for statistikken

I kommunar med færre enn 6 000 innbyggjarar fekk alle personar som var fødde i 1974 eller tidlegare, eit personskjema. Den eldste i kvar familie fekk i tillegg eit bustadskjema.

Svara på spørsmåla på desse utgjer dei fleste opplysningane i folke- og bustadteljinga. Dei andre oppgåvene kjem frå ulike statistiske og administrative register. Dei viktigaste registerkjennemerka er kjønn, alder og andre demografiske kjennemerke og utdanning.

I kommunar med 6 000 eller fleire innbyggjarar er det henta inn opplysningar på skjema berre frå eit utval av befolkningen 16 år og over. Teljingsopp- legget i utvalskommunane blir omtala i hefta for dei respektive kommunane, og i det informasjonsheftet som er nemnt.

Det er laga eit eige informasjonshefte som m.a. gjer greie for bakgrunn, metode, fagleg innhald og opplegg for bearbeiding av teljinga. Heftet kan ein få ved å vende seg til SSB, Folketeljingskontoret.

2.3. Datainnsamling

Folketeljingsskjema blei sende i posten direkte til kvar einskild oppgåvegivar. Namn og adresse frå Det sentrale personregister (DSP) blei førde på i førehand.

Alle oppgåvegivarane fekk eit personskjema med rettleiing. I tillegg fekk den eldste i kvar familie eit bustadskjema og ein svarkonvolutt.

Utfylte skjema frå alle oppgåvegivarane i leileg- heita/bustaden blei sende samla tilbake i svarkonvo- lutt. Der det budde fleire familiar i same bustad, blei det berre brukt éin svarkonvolutt og berre eitt bustadskjema blei utfylt. Innsamlingsmetoden gav derfor grunnlag for å gruppere personar til hushald (sjå nedanfor).

Personar som ikkje hadde sendt inn folketeljings- skjema til rett tid, fekk tilsendt inntil to adresserte purringar.

3. Feilkjelder og uvisse resultat

Ved gjennomføring og bearbeiding av ei statistisk undersøking vil det alltid kunne oppstå feil som kan gi utslag i resultatata.

Dei fleste feila oppstår vanlegvis under oppgave- innhentinga og kjem av urette svar eller mangelfullt utfylte skjema. Ved bearbeiding kan det oppstå feil når opplysningane blir koda, i vårt tilfelle spesielt opplysningane om næring og yrke.

SSB har ikkje kontakta oppgåvegivarane dersom det vart funne feil eller manglar ved utfyllinga. Materialet har likevel gjennomgått omfattande maski- nelle kontroll- og oppretingsrutinar. For kjennemer- ke med uoppgitt svar er det rekna ut eit mest mogleg sannsynleg svar på grunnlag av dei andre opplys- ningane personen har gitt og ut frå svara frå andre oppgåvegivarar.

Kontroll- og opprettingsrutinane vil bli nærare omtala i publikasjonen som dokumenterer FoB90-prosjektet. Publikasjonen vil bli gitt ut sist i 1992.

SSB gjennomfører ei kvalitetsundersøking i samband med folketeljinga. Undersøkinga tek sikte på å kontrollere kvaliteten av hushaldssamansetjinga i folketeljinga. Vidare skal ein vurdere eventuelle konsekvensar for statistikken av å nytte regelverket i folkeregisterlova som grunnlag for geografisk plassering av befolkningen. Ein ventar at resultatane vil liggje føre i 1992.

4. Einingar, geografiske nivå og kjennemerke

Når ikkje anna er nemnt, gjeld opplysningane situasjonen 3. november 1990.

4.1. Einingar

Person

Teljinga omfattar alle personar som etter folkeregisteret er registrert som busett i Noreg på teljingsdagen 3. november 1990. Kven som skal reknast som busett og kvar dei skal ha adressa si, går fram av forskriftene om føring og ordning av folkeregistra.

Busette

Med busette meiner vi personar busette i privathushald. Talet på *busette i alt* vil derfor vere mindre enn talet på *personar i alt* i kommunen (folkemengd).

Barn

I tabellane 19-21 og 23-24 omfattar omgrepet *Barn* ugifte heimebuande barn under 18 år som er registrerte busette i familien til minst ein av foreldra eller andre føresette. Eldre barn som bur i heimen, er ikkje rekna som barn etter denne definisjonen.

Par (ektepar og sambuarpar)

Som *Par* blir rekna gifte par og sambuarpar.

Gifte par er ektepar som er registrerte busette i same privatbustad, aldersheim, pleieheim e.l.

Sambuarpar er personar som lever saman i ekteskapsliknande forhold utan å ha inngått formelt ekteskap.

Begge personane i eit par må vere registrerte som busette på same adressa.

Familie

Som familie reknar vi:

- ektepar og eventuelle ugifte heimebuande barn utan omsyn til alderen på barnet
- mor/far med ugifte heimebuande barn utan omsyn til alderen på barnet
- kvar enkelt person som ikkje høyrer med i gruppane over (einsleg)

Eit familienummer er eitt av kjennemerka for kvar person i Det sentrale personregister. Grupperinga til familie i teljinga er gjort med utgangspunkt i dette familienummeret.

Alle i ein familie i teljinga må vere registrerte busette på same adressa (same kommune og poststad), og dei kan berre inngå i eitt hushald. Personar, t.d. ektefellar, som etter denne regelen er plasserte på kvar sin stad, er ikkje grupperte til same familie i teljinga, sjølv om dei har likt familienummer i Det sentrale personregister.

Barn som har gått ut av familien fordi dei har fått egne barn, har meldt flytting og/eller inngått ekteskap, blir aldri rekna til foreldra sin familie på eit seinare tidspunkt. Når t.d. eit ektepar bur saman med eit skilt barn, utgjer ektefellane og barnet kvar sin familie.

Ein familie kan aldri bestå av meir enn to generasjonar.

Ugifte sysken som bur saman i ein bustad der ingen av foreldra er busette, blir rekna som kvar sin éinpersonfamilie.

Personar med ukjend bustad eller familienummer blir rekna som einslege (éinpersonfamiliar).

I eit sambuarpar utgjer kvar sambuar sin eigen familie saman med egne barn. Felles barn er med i familien til éin av foreldra.

Hushald

Til same hushald er rekna personar som er registrerte busette i same bustad. Slike hushald blir kalla *bustadhushald*. Eit hushald kan vere samansett av ein eller fleire familiar. Grupperinga av personar til bustadhushald er hovudsakleg gjort ut frå innsendingsmåten (felles retur) og opplysningar gitt i teljingskjemaet. Sjølv om Det sentrale personregister ikkje gir oversikt over kven som bur saman i kvar einskild bustad, er adresseopplysningane i registeret nytta som eit supplement i arbeidet med å konstruere hushaldet.

I teljinga blir det skilt mellom privat- og felleshushald.

Grappa *Privathushald* omfattar personar som er registrerte som busette i same privatbustad. Sidan alle opplysningane om hushald i teljinga er knytt til denne typen, er talet på hushald i alt derfor lik talet på privathushald.

Til *Felleshushald* er rekna slike som er registrerte busette i aldersheimar, pleieheimar, barneheimar o.l., og som får stell og tilsyn der. Tilsette som er busette i/ved felleshushaldet, er alltid rekna som busette i privathushald. Det same gjeld militært personell som er registrerte busette i forlegningen.

Folketeljinga gir ikkje statistikk over felleshushald. Det er hovudsakleg fordi personar som oppheld seg på institusjon, men som er registrerte busette i heimen, tilhører privathushaldet dei er registrerte i. Ein statistikk på dette grunnlaget ville derfor gi eit misvisande bilete.

Bustad (leilegheit)

Ein bustad er eitt eller fleire rom som er bygde eller ombygde til heilårs privatbustad for ein eller fleire personar. Det må vere tilgjenge til rommet/romma utan at ein må gå gjennom ein annan bustad. For å gjere det enkelt blir det i tabellane brukt nemninga bustad i staden for privatbustad.

Ein bustad er t.d. rekkjehusleilegheit, leilegheit i tomannsbustad, leilegheit i leigegard, blokkleilegheit og hybelleilegheit. Einebustad er også leilegheit.

Ein hybel i privathus er ein bustad dersom han har eigen inngang. I hybelhus er kvar hybel rekna som eigen bustad, også der rom som t.d. kjøkken og bad er felles. Leilegheiter og hyblar som blir disponerte av privathushald i sjukehus, institusjonar, militærforlegningar o.l., er alltid rekna som eigen bustad.

I somme tilfelle kan ein bustad omfatte meir enn ei leilegheit. Det gjeld når personar i same familie (t.d. ugifte barn) bur i eiga leilegheit (t.d. hybelleilegheit) på same adressa som resten av familien. I slike tilfelle omfattar bustaden alle leilegheitene som familiemedlemmane brukar.

Fordi omgrepet bustadhushald blir brukt, blir talet på bustader det same som talet på privathushald i teljinga.

Det er ikkje innhenta oppgåver for bustader der ingen er registrert busett (sjå avsnitt 2.1).

Hus er ikkje eiga eining i teljinga, men bustadkjennemerka omfattar nokre opplysningar om huset som bustaden ligg i.

4.2. Geografiske nivå

Grunnkrins, delområde

Grunnkrinsane er utforma slik at dei skal vere stabile over ein rimeleg tidsperiode. Ein grunnkrins er eit samanhengande geografisk område, og har mest mogleg einsarta natur, næringsgrunnlag, kommunikasjonsforhold og busetnad. Folkemengd og areal bør ikkje variere for sterkt. Visse variasjonar i befolkningsgrunnlaget finst likevel - ein krins i spreittbygde strøk kan ha under 100 innbyggjarar, medan dei tettast utbygde byområda kan ha over 1 000.

Fordi krinsen skal vere stabil, er han ikkje knytta opp til tettstadsavgrensinga. Ein krins kan derfor innehalde både tett og spreitt busetnad.

Det er ikkje stilt krav om at grunnkrinsgrensene skal falle saman med grensene for kyrkjesokn, skole- eller valkrinsar.

Landet er delt inn i om lag 13 600 grunnkrinsar.

Grunnkrinsane er grupperte saman til *delområde* (bydelar/bygdela). I eit delområde er det vanlegvis 1 000 - 3 000 personar i spreittbygde strøk og 3 000 - 5 000 i tettbygde. I alt er det om lag 1 550 delområde i landet.

Alle adressene i landet er gitt kodar for grunnkrins og delområde. Kodane er ein del av datagrunnlaget i Det sentrale personregister. GrunnkrinsinnDELINGA i FoB90 kan samanliknast med FoB80. I visse tilfelle (ved krinsdelingar i perioden) må samanlikninga skje med utgangspunkt i grupper av 1990-krinsar.

Kart over grunnkrinsar og delområde er med som vedlegg til heftet.

Kommune

Vi går ut i frå at kvar einskild person i teljinga har bustaden sin i den kommunen og den bustaden der vedkommande var registrert som busett i Folkeregistret 3. november 1990.

Hovudregelen er at ein person skal registrerast som busett der han eller ho tar døgnavila si. Dei viktigaste unntaka frå denne hovudregelen gjeld:

- Ugifte personar som pga. studier, skolegang eller verneplikts-/sivilteneste oppheld seg utanom foreldra/forsørgjaren sin bustad. Dei skal vere registrerte i foreldra/forsørgjaren sin bustad.
- Gifte personar som det meste av tida må bu borte frå heimen pga. arbeid, studier, verneplikts-/sivilteneste (t.d. yrkesaktive som er vekependlarar). Dei skal vere registrerte i ektefellen sin felles bustad.
- Personar som er innlagde på sjukehus eller sette inn i fengsel, arbeidsanstalt e.l. Dei skal vere registrerte der dei var busette før dei blei innlagde/innsette.

Personar som ikkje kan knytast til ein bestemt bustad, blir rekna til gruppa *Utan fast opphaldsstad*. Dei er rekna med i den kommunen der dei sist hadde fast bustad.

Det er ikkje innhenta opplysningar om mellombels bustad. Folketeljninga gir derfor ikkje oppgåver over den eksisterande befolkningen.

Tettstad

For at ei hussamling skal reknast som tettstad, må det bu minst 200 personar der, og avstanden mellom husa må normalt ikkje overstige 50 meter. Det er tillate med avvik etter skjøn for område som ikkje skal eller kan bli busette. Dette kan t.d. vere parkar, idrettsanlegg, industriområde, eller naturlege hindringar som elvar eller dyrkbare område. Hussamlingane som naturleg høyrer med til tettstaden, blir tekne med i ein avstand på 400 meter frå tettstadkjernen.

Tettstadsavgrensinga er uavhengig av grunnkrinsinndelinga, og kan også gå på tvers av kommuneinndelinga.

Kart over tettstadene i kommunen er med som vedlegg til heftet.

Tal for kvar einskild tettstad er gitt i tabellane 26-28, under *Tettbygde strøk*.

4.3. Kjennemerke

4.3.1. Personkjennemerke

Alder

I fordelinga etter alder er kvar person gruppert etter alder pr. 31. desember 1990. (Alder = 1990 minus fødselsår.)

Arbeidsreiser - generelt

Arbeidsreiseopplysningane omfattar oppmøteplass, talet på arbeidsreiser, reisetid og reisemåte (sjå dette). Kjennemerka gjeld personar 16 år og over som *utførte* inntektsgivande arbeid i teljingsveka frå 27. oktober til 2. november 1990 og som hadde ein *fast* oppmøteplass. Arbeidsreiseopplysningane gjeld reisa frå heimstaden (registrert bustad) til arbeidsstaden.

Det blei lagt spesiell vekt på utforminga av arbeidsreisespørsmåla. Både i spørsmålsteksten og rettleiinga blei det forklart at *heimstaden* er den bustadadressa som vedkommande var registrert som busett på i Folkeregisteret 3. november 1990.

Arbeidsreiser - talet på

Talet på arbeidsreiser er dei gongene oppgavegivaren reiste *frå* heimstaden *til* arbeidsstaden (éin veg) i teljingsveka. Med *Heimstad* meiner vi alltid den bustadadressa som vedkommande er registrert busett på. For personar som budde mellombels på t.d. hybel eller brakke denne veka, er reisa mellom hybelen/brakka og arbeidsstad ikkje teken med. Personar som arbeidde i heimen (t.d. bønder) er grupperte til *reiste ikkje*. Det same gjeld personar som ikkje var på heimstaden i teljingsveka.

Arbeidstid

Teljninga har opplysningar om arbeidstid både i året (12-månadersperioden), og i teljingsveka frå 27. oktober til 2. november 1990. For veka er det dessutan eit skilje mellom vanleg/avtala og faktisk arbeidstid.

Arbeidstid i året

I FoB90 er årleg arbeidstid det samla talet på heile månader som vedkommande hadde arbeid, heiltid og/eller deltid, i alle arbeidsforhold. Som heiltid er rekna samla arbeidstid på 30 timar eller meir i veka, noe som svarar til 120 timar eller meir over ein 4-vekersperiode. Fråvære er ikkje trekt frå. Summen av månader med heiltids- og deltidsarbeid kan høgst vere 12.

Arbeidstid i veka (vanleg/avtala)

Den avtala arbeidstida i veka er gitt i timeverk og viser det timetalet den yrkesaktive har avtale om. For yrkesaktive som ikkje hadde inngått avtale om ei bestemt arbeidstid, gjeld oppgåva den gjennomsnittlege arbeidstida. Det same gjeld for personar med

varierende arbeidstid eller for dei som har skiftarbeid kombinert med friperiodar. Faste førebuingar ut over ordinær arbeidstid er inkludert (lærarar). Arbeidstid i fleire arbeidsforhold skulle summerast. Betalt fråvære er ikkje trekt frå, medan tilfeldig meirarbeid (sesong-variasjonar, overtid) derimot ikkje er lagt til.

Arbeidstid i veka (utført)

Faktisk utført arbeidstid er oppgitt i timeverk. Overtid og anna ekstraarbeid er rekna med, men omgrepet omfattar ikkje fråvære på grunn av sjukdom, ferie, permisjon med lønn o.l. Personar som ikkje var på arbeid i teljingsveka, t.d. på grunn av skift- eller turnusfridagar, utførte ikkje inntekstgivande arbeid denne veka.

Bustad

Sjå *Kommune* i avsnitt 4.2.

Bustadstrøk (tettbygd - spreittbygd)

Sjå *Tettstad* i avsnitt 4.2.

Ekteskapeleg status

Det er brukt fire hovudgrupperingar etter ekteskapeleg status, nemleg ugifte, gifte, enkjer/enkjemenn og separerte/skilte. Ekteskapeleg status omtalar den formelle situasjonen, ikkje faktiske samlivsforhold (sambuarar).

Familietype

Under omtalen av eininga *familie* (avsnitt 4.1 ovanfor) er det gjort greie for kven som skal reknast til same familie. På grunnlag av kva for personar som inngår i familien og kva for ekteskapeleg status dei har, blir familiane inndelte i typar, slik:

Einsleg	einpersonfamilie.
Ektepar utan barn	familien inneheld eit ektepar, men ingen ugifte, heimebuande barn.
Ektepar med barn	familien inneheld eit ektepar, og paret sine ugifte, heimebuande barn utan omsyn til alder.
Mor/far med barn	familien inneheld mor eller far og deira ugifte, heimebuande barn utan omsyn til alderen på barnet/barna.

Familietypen baserer seg på den formelle ekteskapelege statusen til personane i familien. I eit sambuarpar utgjer kvar einskild sambuar derfor sin eigen familie.

Heiltid/deltid

Ein person kjem i gruppa heiltidsarbeid når summen av avtala/vanleg arbeidstid i alle arbeidsforhold er 30 timar eller meir i veka (120 timar eller meir over ein 4-vekersperiode).

Næring

Yrkesaktive personar 16 år og over er grupperte etter næring ut frå opplysningar om 12-månadersperioden. Kjennemerket er knytta til det arbeidsforholdet som hadde vara lengst. Det er ikkje innhenta særskilte oppgåver om næring for teljingsveka frå 27. oktober til 2. november.

Næringsgrupperinga er gjord etter 1983-utgåva av Standard for næringsgruppering (Standardar for norsk statistikk 2). Standarden er eit fem-sifra pyramidisk system der kvart siffer viser eit grupperingsnivå.

FoB80 blei gruppert etter den førre utgåva av næringsstandarden (utgitt i 1978). Dei viktigaste endringane frå denne utgåva finn vi under Detaljhandel. Standardendringane har ingenting å seie for jamføringane med siste teljing for næring på 1-siffernivå.

Næringsgrupperinga kan etter mindre modifikasjonar på tabellnivå samanliknast med International Standard Industrial Classification of all Economic Activities (ISIC) frå 1968.

FN vedtok ein ny versjon av ISIC i 1989. Den nye versjonen vil etter kvart bli innarbeidd i næringsstandarden i dei fleste landa i Europa. Når den nye standarden blir innført i Noreg, vil folketeljingsmaterialet få næringskodar etter ISIC -89 i tillegg til dei noverande.

Oppmøteplass på arbeid

Oppmøteplassen er den staden der oppgåvegivaren møtte fram då arbeidsdagen tok til. Grupperingskriterium er kommune. Personar som møtte på ulike stader, var til sjøs e.l. har ikkje fast oppmøteplass.

Reisemåte til arbeidet

Reisemåten gjeld dei transportmidla vedkommande til vanleg brukte på arbeidsreisa (éin veg).

Reisetid til arbeidet

Reisetida er den tida det tek å kome *frå* heimstaden (registrert bustadadresse) *til* arbeidsstaden (éin veg). I reisetida er gongtid og ventetid under reisa rekna med. Det same gjeld faste gjeremål, t.d. å bringe barn

til barnehage. Tilfeldige gjeremål og forseiningar blir ikkje rekna med.

For pendlarar som budde mellombels utanom heimen (hybelen, brakka) blir reisetida rekna frå heimstaden og fram til arbeidsstaden.

Spreittbygd/tettbygd strøk

Sjå *Tettstad* i avsnitt 4.2.

Utdanning

Utdanningsopplysningane i publikasjonen er henta frå datafil over høgste utdanning blant befolkningen pr. 1. oktober 1989, såkalla omkoda utgåve (grupperinga av grunnleggjande fagutdanning - også den som blei fullført før skoleåret 1972/73 - byggjer på 9-årig grunnskole og er plassert på klassetrinn 10, nivå 3). Folketeljingsmaterialet vil bli oppdatert med utdanningsopplysningar pr. 1. oktober 1990 så snart denne årgangen ligg føre.

Opplysningane om utdanning fullført i utlandet etter 1. november 1980 er mangelfulle i data-materialet. Dette gjeld spesielt for dei som er fødde utomlands. SSB gjennomfører derfor ei eiga undersøking i 1991 om utdanning blant innvandrarane. Resultata frå undersøkinga er ikkje med i denne publikasjonen, men vil seinare gå inn i teljingsmaterialet.

Frå og med 1987 blir det i all utdanningsstatistikk frå SSB brukt seks-sifra utdanningskodar, etter Standard for utdanningsgruppering - Revidert 1989 (Standardar for norsk statistikk 7). Standarden er bygd opp som eit pyramidisk klassifikasjonssystem. Utdanninga er først ordna i grove grupper etter (samla) tid ved normal studieprogresjon. Gruppene blir kalla *utdanningsnivå*. Innanfor kvart nivå er utdanningane delte opp etter *fagfelt* og *faggrupper*. Ein del utdanningar som tidlegare var plasserte på for lågt nivå, har skifta nivå ved overgangen til revidert standard. Dei største gruppene er ingeniør- og helsefagutdanningar.

Resultata frå utdanningsstatistikken blir no presenterte etter omkoda utdanningskode (sjå ovanfor), medan folketeljinga i 1980 er basert på ein versjon av den gamle standarden som ikkje er omkoda. Derfor kan ikkje resultata frå dei to teljingane samanliknast. SSB kan lage statistikk som kan samanliknast på *grovt* nivå (grupper av utdanningsnivå) ved å dele inn FoB80 etter ny standard og kode om all grunnleggjande fagutdanning til 9 år. Slik statistikk må utførast som betalt oppdrag.

Yrke

Yrkesaktive personar 16 år og over er grupperte etter yrke ut frå opplysningar om 12-månadersperioden. Kjennemerket er knytt til det arbeidsforholdet som tok lengst tid. Det er ikkje innhenta særskilte oppgåver om yrke for teljingsveka frå 27. oktober til 2. november.

Grunnlaget for yrkesgrupperinga er Standard for yrkesgruppering i offentlig norsk statistikk (utgitt av Arbeidsdirektoratet i 1965). Standarden blir ofte omtala som NYK (Nordisk yrkesklassifisering). Til folketeljinga i 1980 blei standarden ajourført av SSB ved at nye yrkestitlar blei plasserte inn på riktig stad i systemet, ein del yrkesgrupper blei slått saman og andre blei splitta i fleire grupper. Etter 1980 har SSB halde fram med ajourføring med nye yrkesnemningar.

Yrke i folketeljinga er koda med tre av dei i alt fem sifra som standarden har.

Yrke er koda på same måten og etter same standarden både i FoB80 og FoB90, slik at det er mogleg å samanlikne yrkesstatistikken mellom dei to teljingane.

NYK og dermed teljinga kan berre til ein viss grad samanliknast med den nyaste (1988) utgåva av International Standard Classification of Occupations (ISCO). Derimot er det godt samsvar med førre ISCO (1958, revidert i 1968). Det er denne versjonen som pr. 1990 blir brukt i dei fleste europeiske landa.

Yrkesaktivitet

I FoB90 er det innhenta oppgåver om yrkesaktiviteten både for dei siste 12 månadene (3. november 1989 til 2. november 1990) og for den siste veka før teljings-tidspunktet (27. oktober - 2. november 1990).

Som yrkesaktive blir rekna personar 16 år og over som *hadde* inntektsgivande arbeid i minst 100 timar i 12-månadersperioden. Inntektsgivande arbeid er alt arbeid som blir utført mot betaling i form av lønn, inntekt av eiga verksemd, provisjon, honorar o.l. Deltidsarbeid, vikararbeid, barnepass, feriejobbar o.l. er også med. Det same gjeld sjukefråvære, ferie, permisjon med lønn o.l. Ved folketeljinga i 1980 skulle slikt fråvære ikkje reknast med. Arbeid som familiemedlemmer utan fast lønn i familiebedrift (t.d. butikk, gardsbruk) og verneplikts-/sivilteneste blir også rekna som yrkesaktivitet.

Dei som var yrkesaktive i 12-månadersperioden svarte også på om dei *hadde* inntektsgivande arbeid som varte minst 1 time i veka 27. oktober til 2. november 1990. Ved folketeljinga i 1980 måtte ein

ha utført arbeid som vara minst ein time for å bli rekna som yrkesaktiv i veka. Teljingane i 1980 og 1990 kan samanliknast fordi FoB90 også kan fordele dei yrkesaktive etter utført arbeidstid i veka.

Yrkesstatus

Yrkesaktive personar 16 år og over er grupperte etter yrkesstatus ut frå arbeidsforholdet dei oppgav for 12-månadersperioden. Det er ikkje innhenta særskilte oppgåver om yrkesstatus for teljingsuka frå 27. oktober til 2. november.

Personar (også medeigarar) som arbeidde i firma organiserte som aksjeselskap, andelslag eller andre selskapsformer med avgrensa ansvar, er alltid rekna som tilsette.

Ein person er rekna som sjølvstendig dersom vedkommande dreiv verksemd aleine for eiga rekning eller saman med andre med uavgrensa ansvar (t.d. i ansvarleg selskap).

Gruppa *Familiemedlem utan fast lønn i familiebedrift* omfattar personar som arbeidde i familieverksemd utan fast lønn, og som verken var eigar eller medeigar i verksemda. Eit familiemedlem utan fast lønn kan likevel ha lønn for arbeidet i form av kost og losji, del av overskott e.l.

Der ektefellar arbeidde i felles verksemd (t.d. gardsbruk) som ikkje var organisert som aksjeselskap e.l., er den eine ektefellen rekna som sjølvstendig og den andre som familiemedlem utan fast lønn, med mindre begge ektefellane var registrerte som eigarar av verksemda.

4.3.2. Bustadkjennemerke

Bustadkjennemerka gjeld berre for privatbustader og personar i privathushald.

Areal

Arealet av bustaden er det samla arealet av rom på 6 m² eller meir som blir brukte til bustadformål. I tillegg er også entré, gangar, trapperom, vaskerom o.l. med i arealet.

Busette pr. bustad

Busette pr. bustad er lik talet på busette i privatbustader dividert med talet på bustader i alt.

Byggjeår

Byggjeåret er det året da minst halvparten av bu-

stadene i huset var ferdig til innflytting. For hus som er ombygde, er det opprinnelege byggjeåret oppgitt.

Eige-/leigeform

Som *eigarar* er også rekna personar som har burett ved å eige ein aksje eller ein part.

Som *leige for eit avgrensa tidsrom* er rekna leigeavtaler som går til ein bestemt dato, også framleige. Bustader stilte til disposisjon gjennom arbeidsforhold for ein avgrensa tidsperiode er derimot rekna med blant *tenestebustader*.

Leige av bustaden på *Andre vilkår* gjeld t.d. ved leigekontrakt med heimel i husleigelova, munnleg leigeavtale eller kåravtale. Obligasjonsleigheiter og trygdeleigheiter er også tekne med her.

Etasjeplassering

Etasjeplasseringa viser i kva for ein etasje bustaden har rom til bustadformål. For bustader som går over fleire plan, er alle etasjane oppgitt.

Hustype

Ein *einebustad* ligg fritt med minst ein halv meter til andre hus. Han kan også innehalde ei hybelleigheit, og eitt eller fleire rom kan vere i bruk som hybel.

Våningshus knytt til gardsdrift omfattar alle typar bustadhus på gardsbruket.

Eit *hus i kjede* (også *einebustad i kjede*) er bunde saman med eit anna hus ved bu, garasje/carport, svalgang e.l.

I eit *terrassehus* er leilegheitene bygde saman i ei skråning der fleire av leilegheitene har terrasse på heile eller delar av taket til leilegheita under.

Terrasseblokk er rekna som blokk og ikkje som terrassehus.

Anna bustadbygg med mindre enn tre etasjar omfattar til dømes firemannsbustad, *einebustad* med mindre enn ein halv meter mellom husa o.l.

Leilegheita ligg i eit *forretningsbygg* eller i eit *bygg for felleleshushald* dersom mindre enn halvparten av golvarealet i huset blir brukt til privatbustad.

I nokre tabellar er hus i kjede, terrassehus og anna bustadbygg med mindre enn tre etasjar slått saman og kalla *småhus*.

Kjøkkenet

Kjøkkenet er den delen av bustaden der det er installert utstyr til matlaginga. Kjøkkenet kan vere eit eige rom, men treng ikkje å vere det (opne løysingar).

Dersom fleire bustader har felles kjøkken, t.d. hyblar i eit hybelbygg, er alle bustadene rekna å vere utan kjøkken.

I storleiken på kjøkkenet er også golvlassen til benker og skap rekna med.

Kjelde til oppvarming

I FoB90 er alle kjelder til oppvarming i bustaden tekne med, medan det ved siste teljing berre var den viktigaste som blei registrert.

Plan i bustaden

Bustaden seier vi ligg på eitt plan dersom kjøkken, bad/dusj, wc og minst eitt bustadrom er i same etasje utan trapper mellom.

Tilgjenge

Som eit mål for korleis ein kan ta seg fram til bustaden, er det nytta ei inndeling etter plan i bustaden, etasjeplassering i bustaden og om huset har heis.

Rom - talet på

I talet på rom er med bustadrom på 6 m² eller meir som kan nyttast året rundt. Kjøkken, bad, wc, vaske-rom, gang o.l. er ikkje med, og heller ikkje rom som berre blir nytta til næringsverksemd.

Rom pr. bustad

er summen av alle rom dividert med talet på bustader. I FoB90 er det ikkje innhenta spesifiserte oppgåver over talet på rom i bustader med ni eller fleire rom. I oppgåvene for *rom i alt* er tala på rom i bustaden med ni eller fleire rom derfor rekna ut frå eit gjennomsnittstal. Data frå Buforholdsundersøkinga 1988 er brukt som berekningsgrunnlag.

4.3.3. Hushaldskjennemerke

Hushaldskjennemerka gjeld for privathushald og personar registrerte som busette i privathushald.

Avfallssortering (kjeldesortering)

Oppgåvene over avfallssorteringa viser eit utval avfallstypar som blir sorterte ut frå hushaldsavfallet og leverte/henta etter at dei er sorterte ut. Kvart hushald kunne krysse av for fleire typar utsortert avfall. Nokre hushald sorterer fleire typar avfall. Derfor blir summen av hushald etter avfallstype større enn talet på hushald som sorterer avfall i alt.

Bil - talet på bilar i hushaldet

Med å disponere bil meiner ein å eige/leige bil eller å ha høve til å bruke firmabil privat. Stasjonsvogn, kombinert bil eller varebil som blir brukt til privatkjøring, er også rekna med i talet på bilar.

Familiar - talet på familiar i hushaldet

Sjå *Familie* i avsnitt 4.1 og *Familietype* i avsnitt 4.3.

Hushaldstype (talet på barn i hushaldet)

I tabellane er hushalda delte inn i einperson- og fleirpersonhushald. Fleirpersonhushald er vidare delte inn i hushald med og utan barn.

Eininga *Barn* omfattar ugifte heimebuande barn under 18 år som er registrerte busette i familien til minst ein av foreldra eller andre føresette. Eldre barn som bur i heimen, er ikkje rekna inn i talet på barn i hushaldet. Hushald der alle dei heimebuande barna er 18 år eller eldre, blir derfor rekna til gruppa fleirpersonhushald utan barn.

Privat-/felleshushald

Gruppa *Privathushald* omfattar alle personar som er registrerte som busette i same privatbustad.

Personar som er registrerte som busette i aldersheimar, pleieheimar, barneheimar o.l. og som får stell og tilsyn der, hører til *Felleshushald*. Det er ikkje innhenta hushalds- og bustadopplysningar for desse hushalda.

5. Merknader til tabellane

Tabell 1

Tabell 1 gir samanliknbare tal tilbake til 1875 etter kommuneinndelinga i 1990.

Skodje, som blei eige herad i 1849, blei i 1965 slått saman med Stordal og Ørskog til ein kommune med namnet Ørskog.

I 1977 blei Ørskog kommune delt i tre kommunar igjen - Ørskog, Skodje og Stordal.

Vernepliktige - konsekvensar for sysselsetjingstala

Oppgåver over dei vernepliktige og sivilt tenesteplyktige er innhenta gjennom Forsvarets overkommando og Sivilteneadministrasjonen. På grunn av

rapporteringsrutinene har ikkje alle oppgåvene kome inn når kommunehefta blir publiserte.

Manglande oppgåver om verneplikts-/sivilteneste kan påvirke sysselsetjingstala for kommunen. For kommunen under eitt vil utslaga bli særsmå. Avviket vil bli størst for gruppa Menn 16 - 24 år.

Etter oppgåvene gitt i skjemaet, kan personane dette gjeld t.d. få for få arbeidsmånader i året, dei kan bli tildelte feil hovudnæring og -yrke, eller dei kan bli feilaktig grupperte som ikkje yrkesaktive.

Dei fullstendige oppgåvene om verneplikts- og sivilteneste vil bli innarbeidde i det endelege folketeljingsmaterialet.

Tabell 1. Folkemengd ved folketeljningane 1875-1990, etter kommunegrensar pr. 3. november 1990

År	Folke- mengd	År	Folke- mengd	År	Folke- mengd	År	Folke- mengd
1875 ...	1364	1920 ...	1575	1960 ...	2003	1980 ...	2925
1900 ...	1551	1946 ...	1762	1970 ...	2273	1990 ...	3347

K j e l d e: Folketeljningar, materiale i SSB og Norsk samfunnsvitenskapelig datatjeneste (NSD).

Tabell 2. Folkemengd etter kjønn, ekteskapeleg status og alder. 3. november 1990

Alder	I alt	Menn					Kvinner				
		I alt	Ugifte	Gifte	Enkje- menn	Separer- te og skilde	I alt	Ugifte	Gifte	Enkjer	Separer- te og skilde
I alt	3347	1698	869	741	43	45	1649	762	734	97	56
0 - 4	243	121	121	-	-	-	122	122	-	-	-
5 - 9	290	130	130	-	-	-	160	160	-	-	-
10 - 14	285	142	142	-	-	-	143	143	-	-	-
15 - 19	281	151	151	-	-	-	130	130	-	-	-
20 - 24	237	124	118	6	-	-	113	96	13	-	4
25 - 29	235	118	77	36	-	5	117	43	68	-	6
30 - 34	260	141	34	101	-	6	119	19	89	-	11
35 - 39	259	120	23	86	-	11	139	6	124	-	9
40 - 44	280	154	12	132	-	10	126	6	107	1	12
45 - 49	186	89	9	77	-	3	97	3	82	4	8
50 - 54	115	62	4	54	-	4	53	3	44	2	4
55 - 59	121	70	8	57	2	3	51	1	49	1	-
60 - 64	144	69	9	56	3	1	75	2	63	9	1
65 - 69	121	64	12	48	3	1	57	6	42	9	-
70 - 74	109	62	6	50	5	1	47	4	31	11	1
75 - 79	80	38	6	22	10	-	42	8	13	21	-
80 - 84	68	38	5	15	18	-	30	7	8	15	-
85 - 89	16	1	1	-	-	-	15	2	-	13	-
90 -	17	4	1	1	2	-	13	1	1	11	-
0 - 6	363	178	178	-	-	-	185	185	-	-	-
7 - 12	332	153	153	-	-	-	179	179	-	-	-
13 - 15	174	88	88	-	-	-	86	86	-	-	-
16 - 19	230	125	125	-	-	-	105	105	-	-	-
20 - 44	1271	657	264	361	-	32	614	170	401	1	42
45 - 66	616	322	36	267	8	11	294	11	252	18	13
67 -	361	175	25	113	35	2	186	26	81	78	1
16 - 24	467	249	243	6	-	-	218	201	13	-	4
25 - 39	754	379	134	223	-	22	375	68	281	-	26
40 - 66	896	476	48	399	8	21	420	17	359	19	25

Tabell 3. Hovudtal for utdanning. Personar 16-66 år etter yrkesaktivitet, arbeidstid i året, kjønn og utdanning¹.
3. november 1989 - 2. november 1990

Kjønn og høgste utdanning	I alt	Ikkje yrkesaktive	Yrkesaktive					
			I alt	Heiltid		Deltid		Både heiltid og deltid i året
				Heile året	Delar av året	Heile året	Delar av året	
I alt	2117	521	1596	950	238	214	108	86
Menn								
I alt	1104	172	932	688	173	12	29	30
Barne- og ungdomsskolenivå,								
1-9 år i alt	275	67	208	141	42	5	11	9
Folkeskoleutdanning	102	24	78	58	12	3	2	3
9-årig ungdomsskole	108	37	71	34	23	1	7	6
Ungdomsskolenivå elles	65	6	59	49	7	1	2	-
Gymnasnivå I, 10 år, i alt								
Allment fagfelt	48	8	40	34	5	1	-	-
Industri, handverk og teknikk	158	18	140	104	25	1	4	6
Samferdsel	6	2	4	4	-	-	-	-
Helsevern	1	-	1	1	-	-	-	-
Jordbruk, skogbruk og fiske	17	3	14	10	3	-	-	1
Gymnasnivå I elles	63	7	56	39	15	-	1	1
Gymnasnivå II, 11 - 12 år, i alt								
Allment fagfelt	47	8	39	27	9	-	3	-
Administrasjon og økonomi	29	1	28	16	9	-	2	1
Industri, handverk og teknikk	183	16	167	133	27	-	2	5
Samferdsel	28	1	27	21	5	-	1	-
Helsevern	1	-	1	1	-	-	-	-
Jordbruk, skogbruk og fiske	21	-	21	15	4	-	-	2
Tenesteyting og forsvar	8	-	8	7	1	-	-	-
Gymnasnivå II elles	3	2	1	-	1	-	-	-
Universitets- og høgskolenivå I,								
13 - 14 år, i alt	95	8	87	70	12	1	2	2
Undervisning	13	-	13	11	1	-	1	-
Administrasjon, økonomi, samfunnsvitenskap og jus	19	3	16	10	2	1	1	2
Naturvitenskap og teknikk	38	1	37	33	4	-	-	-
Helsevern	3	-	3	1	2	-	-	-
Universitets- og høgskolenivå I elles	22	4	18	15	3	-	-	-
Universitets- og høgskolenivå II,								
III og forskarnivå, over 14 år, i alt	59	3	56	53	3	-	-	-
Undervisning	26	2	24	22	2	-	-	-
Administrasjon, økonomi, samfunnsvitenskap og jus	7	1	6	6	-	-	-	-
Naturvitenskap og teknikk	11	-	11	11	-	-	-	-
Universitets- og høgskolenivå II, III og forskarnivå elles	15	-	15	14	1	-	-	-
Uoppgitt, inga utdanning og utdanning på førskolenivå	62	28	34	12	12	4	3	3
Kvinner								
I alt	1013	349	664	262	65	202	79	56
Barne- og ungdomsskolenivå,								
1-9 år i alt	252	128	124	57	9	41	14	3
Folkeskoleutdanning	94	48	46	27	3	12	4	-
9-årig ungdomsskole	92	56	36	9	5	13	7	2
Ungdomsskolenivå elles	66	24	42	21	1	16	3	1
Gymnasnivå I, 10 år, i alt								
Allment fagfelt	113	48	65	26	2	32	2	3
Industri, handverk og teknikk	34	13	21	10	2	6	1	2
Samferdsel	4	1	3	1	-	1	1	-
Helsevern	49	5	44	20	2	15	7	-
Jordbruk, skogbruk og fiske	2	-	2	1	1	-	-	-
Gymnasnivå I elles	197	66	131	45	9	45	18	14
Gymnasnivå II, 11 - 12 år, i alt								
Allment fagfelt	75	22	53	13	12	7	11	10
Administrasjon og økonomi	52	14	38	17	7	7	5	2
Industri, handverk og teknikk	13	6	7	4	1	-	2	-
Samferdsel	4	1	3	1	-	1	1	-
Helsevern	12	-	12	5	1	2	2	2

¹ Høgste fullførte utdanning pr. 1. oktober 1989.

Tabell 3 (framh.). Hovudtal for utdanning. Personar 16-66 år etter yrkesaktivitet, arbeidstid i året, kjønn og utdanning¹. 3. november 1989 - 2. november 1990

Kjønn og høgste utdanning	I alt	Ikkje yrkesaktive	Yrkesaktive					
			I alt	Heiltid		Deltid		Både heiltid og deltid i året
				Heile året	Delar av året	Heile året	Delar av året	
Gymnasnivå II, 11-12 år (framh.)								
Jordbruk, skogbruk og fiske	6	1	5	-	2	1	-	2
Tenesteyting og forevar	19	1	18	6	2	4	4	2
Gymnasnivå II elles	8	1	7	4	-	-	-	3
Universitets- og høgskolenivå I, 13 - 14 år, i alt	83	5	78	30	9	25	6	8
Undervisning	16	-	16	7	1	6	-	2
Administrasjon, økonomi, samfunnsvitenskap og jus	22	3	19	11	3	2	2	1
Naturvitenskap og teknikk	4	-	4	1	1	1	1	-
Helsevern	32	-	32	9	2	15	3	3
Universitets- og høgskolenivå I elles	9	2	7	2	2	1	-	2
Universitets- og høgskolenivå II, III og forskarnivå, over 14 år, i alt	47	3	44	22	5	11	4	2
Undervisning	29	-	29	16	4	6	2	1
Administrasjon, økonomi, samfunnsvitenskap og jus	3	-	3	2	-	1	-	-
Naturvitenskap og teknikk	2	-	2	1	1	-	-	-
Universitets- og høgskolenivå II, III og forskarnivå elles	13	3	10	3	-	4	2	1
Uoppgitt, inga utdanning og utdanning på førskolenivå	43	34	9	-	1	4	1	3

¹ Sjå note 1, førre sida.

Tabell 4. Personar 16 år og over. Hovudtal for yrkesaktivitet i året 3. november 1989 - 2. november 1990

	I alt	Ikkje yrkesaktive	Yrkesaktive			Prosent yrkesaktive		
			I alt	Menn	Kvinner	I alt	Menn	Kvinner
I alt	2478	858	1620	951	669	65,4	74,4	55,8
Alder								
16-19	230	138	92	63	29	40,0	50,4	27,6
20-24	237	70	167	97	70	70,5	78,2	61,9
25-29	235	40	195	108	87	83,0	91,5	74,4
30-39	519	82	437	247	190	84,2	94,6	73,6
40-49	466	50	416	235	181	89,3	96,7	81,2
50-59	236	57	179	114	65	75,8	86,4	62,5
60-66	194	84	110	68	42	56,7	67,3	45,2
67-69	71	61	10	8	2	14,1	25,0	5,1
70-	290	276	14	11	3	4,8	7,7	2,0
Ekteskapeleg status								
Ugifte	762	289	473	312	161	62,1	69,3	51,6
Gifte	1475	414	1061	594	467	71,9	80,2	63,6
Før gifte	241	155	86	45	41	35,7	51,1	26,8
Familietype								
Einslege	397	192	205	158	47	51,6	65,3	30,3
Ektepar utan ugifte barn	358	210	148	79	69	41,3	44,1	38,5
Ektepar med ugifte barn	1515	366	1149	671	478	75,8	84,9	65,9
Mor/far med ugifte barn	208	90	118	43	75	56,7	63,2	53,6
Utdanning								
Barne- og ungdomsskolenivå	754	414	340	214	126	45,1	57,5	33,0
Gymnasnivå	1326	355	971	559	412	73,2	81,4	64,5
Universitets- og høgskolenivå	293	27	266	144	122	90,8	91,1	90,4
Uoppgitt, inga utdanning eller utdanning på førskolenivå	105	62	43	34	9	41,0	54,8	20,9

Tabell 5. Hovudtal for yrkesaktive i året 3. november 1989 - 2. november 1990

	I alt	Menn				Kvinner				Prosent
		I alt	16-24	25-66	67-	I alt	16-24	25-66	67-	
I alt	1620	951	160	772	19	669	99	565	5	100,0
Næring										
Jordbruk, skogbruk, fiske og fangst	95	72	20	46	6	23	4	17	2	5,9
Oljeutvinning og bergverksdrift	12	9	2	7	-	3	-	3	-	0,7
Industri	334	264	54	205	5	70	14	56	-	20,6
Kraft- og vassforsyning	23	20	3	16	1	3	1	2	-	1,4
Byggje- og anleggsverksemd	156	150	22	127	1	6	2	4	-	9,6
Varehandel, hotell- og restaurantverksemd	253	129	18	110	1	124	35	88	1	15,6
Transport, lagring, post og telekommunikasjonar	161	123	17	106	-	38	7	31	-	9,9
Bank- og finansieringsverksemd, forsikringsverksemd, eigedomsdrift og forretningsmessig tenesteyting	70	39	4	34	1	31	4	27	-	4,3
Offentleg, sosial og privat tenesteyting	516	145	20	121	4	371	32	337	2	31,9
Yrkesfelt										
Teknisk, vitenskapelig, humanistisk og kunstnarleg arbeid	371	136	6	128	2	235	18	217	-	22,9
Administrasjons- og forvaltningsarbeid, bedrifts- og organisasjonsleiing	68	56	-	56	-	12	-	12	-	4,2
Kontorarbeid	118	28	6	20	2	90	14	76	-	7,3
Handelsarbeid	161	80	9	70	1	81	18	62	1	9,9
Jordbruks-, skogbruks- og fiskearbeid	98	76	19	51	6	22	3	17	2	6,0
Gruve- og sprengingsarbeid m.m.	4	4	-	4	-	-	-	-	-	0,2
Transport- og kommunikasjonsarbeid	148	123	19	104	-	25	4	21	-	9,1
Industri-, byggje- og anleggsarbeid	461	410	86	316	8	51	10	41	-	28,5
Servicearbeid og militært arbeid	191	38	15	23	-	153	32	119	2	11,8
Yrkesstatus										
Tilsett	1473	844	154	682	8	629	98	529	2	90,9
Sjølvtøndig	131	102	5	87	10	29	-	27	2	8,1
Familie medlem utan fast lønn	16	5	1	3	1	11	1	9	1	1,0
Arbeidstid i året¹										
Berre heiltid, i alt	1202	872	127	734	11	330	48	279	3	74,2
Berre deltid, i alt	330	47	20	21	6	283	34	247	2	20,4
Både heiltid og deltid, i alt	88	32	13	17	2	56	17	39	-	5,4
Yrkesaktiv i 12 månader										
Heiltid	961	696	62	626	8	265	20	242	3	59,3
Deltid	219	15	6	6	3	204	13	189	2	13,5
Både heiltid og deltid i perioden	47	13	6	5	2	34	8	26	-	2,9
Heiltid 0-3 månader	12	2	1	1	-	10	4	6	-	0,7
Heiltid 4-6 månader	15	4	2	1	1	11	2	9	-	0,9
Heiltid 7-9 månader	9	4	2	1	1	5	2	3	-	0,6
Heiltid 10-11 månader	11	3	1	2	-	8	-	8	-	0,7
Yrkesaktiv i 6-11 månader										
Heiltid	145	111	27	81	3	34	11	23	-	9,0
Deltid	66	13	4	8	1	53	9	44	-	4,1
Både heiltid og deltid i perioden	30	14	5	9	-	16	4	12	-	1,9
Yrkesaktiv i 1-5 månader										
Heiltid	96	65	38	27	-	31	17	14	-	5,9
Deltid	45	19	10	7	2	26	12	14	-	2,8
Både heiltid og deltid i perioden	11	5	2	3	-	6	5	1	-	0,7
Avtala arbeidstid i veka										
Ikkje yrkesaktiv i veka	207	119	49	60	10	88	48	40	-	12,8
1- 9 timar	59	15	9	5	1	44	11	32	1	3,6
10-19 timar	124	6	2	4	-	118	5	112	1	7,7
20-29 timar	126	11	1	9	1	115	5	110	-	7,8
30-34 timar	104	35	6	27	2	69	6	61	2	6,4
35-39 timar	641	453	57	394	2	188	19	169	-	39,6
40 timar og over	359	312	36	273	3	47	5	41	1	22,2

¹ Heiltid er samla arbeidstid på 30 timar eller meir i veka (alle arbeidsforhold), noko som svarer til 120 timar eller meir over ein firevekersperiode.

Tabell 6. Yrkesaktive 16 år og over, etter alder og næring/yrkesfelt. 3. november 1989 - 2. november 1990

	I alt	Alder									Pro- sent av dei yrkes- aktive
		16-19	20-24	25-29	30-39	40-49	50-59	60-66	67-69	70-	
I alt	1620	92	167	195	437	416	179	110	10	14	100,0
Næring											
Jordbruk	64	8	4	3	10	13	11	7	2	6	4,0
Skogbruk	5	1	-	-	2	1	1	-	-	-	0,3
Fiske og fangst	26	2	9	3	5	1	5	1	-	-	1,6
Oljeutvinning og bergverksdrift	12	-	2	2	2	4	-	2	-	-	0,7
Industri i alt	334	33	35	45	78	81	37	20	3	2	20,6
Næringsmiddel-, drikkevare- og tobakksindustri	59	12	9	5	13	10	5	4	-	1	3,6
Tekstil-, klesvare-, ler- og lervareindustri	7	-	1	1	1	2	1	1	-	-	0,4
Trevareindustri	90	4	9	8	18	28	14	6	2	1	5,6
Treforedling, grafisk industri og forlag	19	3	2	3	1	8	2	-	-	-	1,2
Kjemisk industri, mineral-, olje-, kol-, gummi- og plastindustri	39	3	-	4	11	9	6	6	-	-	2,4
Keramikk- og glasindustri	25	3	1	3	7	6	4	1	-	-	1,5
Metallindustri	-	-	-	-	-	-	-	-	-	-	-
Verkstadindustri	94	8	13	20	27	18	5	2	1	-	5,8
Industri elles	1	-	-	1	-	-	-	-	-	-	0,1
Kraft- og vassforsyning	23	2	2	2	7	5	2	2	1	-	1,4
Byggje- og anleggsverksemd	156	4	20	16	45	36	25	9	1	-	9,6
Varehandel	217	14	22	37	57	55	20	10	1	1	13,4
Hotell- og restaurantdrift	36	8	9	2	6	9	1	1	-	-	2,2
Landtransport	82	4	12	13	19	17	11	6	-	-	5,1
Sjøtransport	33	3	1	4	7	10	8	-	-	-	2,0
Transport elles, lagring, post og telekommunikasjonar	46	-	4	4	13	13	6	6	-	-	2,8
Bank- og finansieringsverksemd	26	-	2	5	6	11	1	1	-	-	1,6
Forsikringsverksemd, eigedomsdrift og forretningsmessig tenesteyting	44	2	4	3	13	16	3	2	-	1	2,7
Offentleg administrasjon, forsvar, politi og rettsvesen	69	-	13	2	20	21	6	5	2	-	4,3
Renovasjon og reingjering	10	-	-	1	-	2	5	2	-	-	0,6
Undervisning og forskningsverksemd	87	-	1	6	28	36	9	7	-	-	5,4
Helse- og sosialtenester	300	6	20	41	106	77	25	25	-	-	18,5
Kulturell tenesteyting, underholdning og sport	4	1	2	-	-	-	-	1	-	-	0,2
Personleg tenesteyting	46	4	5	6	13	8	3	3	-	4	2,8
Yrkesfelt											
Teknisk, vitenskapelig, humanistisk og kunstnarleg arbeid	371	3	21	49	141	105	31	19	1	1	22,9
Administrasjons- og forvaltningsarbeid, bedrifts- og organisasjonsleiing i alt	68	-	-	4	19	27	8	10	-	-	4,2
Offentleg administrasjons- og forvaltningsarbeid	29	-	-	2	9	8	4	6	-	-	1,8
Bedrifts- og organisasjonsleiing	39	-	-	2	10	19	4	4	-	-	2,4
Kontorarbeid	118	2	18	18	32	36	6	4	2	-	7,3
Handelsarbeid	161	13	14	19	40	47	19	7	1	1	9,9
Jordbruks-, skogbruks- og fiskearbeid	98	10	12	8	19	16	14	11	2	6	6,0
Gruve- og sprengingsarbeid m.m.	4	-	-	-	2	1	-	1	-	-	0,2
Transport og kommunikasjonsarbeid	148	5	18	24	32	39	21	9	-	-	9,1
Industri-, byggje- og anleggsarbeid i alt	461	42	54	55	118	96	59	29	4	4	28,5
Jern- og metallvarearbeid	122	10	14	21	35	25	13	4	-	-	7,5
Elektroarbeid	44	2	4	5	20	5	4	3	1	-	2,7
Trearbeid	102	6	17	9	22	24	14	6	2	2	6,3
Næringsmiddelarbeid	39	9	9	2	10	6	2	1	-	-	2,4
Maskin- og motordrift	24	-	2	3	4	8	3	4	-	-	1,5
Laste-, losse- og lagerarbeid	15	5	-	3	2	1	3	1	-	-	0,9
Industri-, byggje- og anleggsarbeid elles	115	10	8	12	25	27	20	10	1	2	7,1
Servicearbeid og militært arbeid	191	17	30	18	34	49	21	20	-	2	11,8

Tabell 7. Yrkesaktive 16 år og over, etter kjønn, arbeidstid i året og næring/yrkesfelt. 3. november 1989 - 2. november 1990

	I alt	Yrkesaktiv i 12 måneder			Yrkesaktiv i 6-11 måneder		Yrkesaktiv i 1-5 måneder			
		Heiltid ¹	Deltid ¹	Både heiltid og deltid i perioden	Heiltid	Deltid	Både heiltid og deltid i perioden	Heiltid	Deltid	Både heiltid og deltid i perioden
Yrkesaktive i alt	1620	961	219	47	145	66	30	96	45	11
Menn i alt	951	696	15	13	111	13	14	65	19	5
Næring										
Jordbruk	45	29	2	4	1	1	1	4	3	-
Skogbruk	5	3	-	-	1	-	-	-	1	-
Fiske og fangst	22	12	-	-	8	-	-	2	-	-
Oljeutvinning og bergverksdrift	9	7	-	-	2	-	-	-	-	-
Industri i alt	264	187	5	2	36	3	4	22	5	-
Næringsmiddel-, drikkevare- og tobakksindustri	43	23	1	-	6	-	1	11	1	-
Tekstil-, klesvare-, lær- og lervareindustri	1	-	-	-	-	-	-	1	-	-
Trevareindustri	59	45	1	-	8	-	2	1	2	-
Treforedling, grafisk industri og forlag	14	12	2	-	-	-	-	-	-	-
Kjemisk industri, mineral-, olje-, kol-, gummi- og plastindustri	34	24	-	1	7	1	-	1	-	-
Keramikk- og glasindustri	21	16	1	-	1	1	-	2	-	-
Metallindustri	-	-	-	-	-	-	-	-	-	-
Verkstadindustri	91	67	-	1	14	1	1	6	1	-
Industri elles	1	-	-	-	-	-	-	-	1	-
Kraft- og vassforsyning	20	16	-	-	2	-	-	-	1	1
Byggje- og anleggsverksemd	150	112	1	-	17	-	6	9	4	1
Varehandel	121	91	2	1	12	3	-	7	2	3
Hotell- og restaurantdrift	8	5	-	-	1	1	-	1	-	-
Landtransport	74	58	3	1	5	2	1	4	-	-
Sjøtransport	30	22	-	-	3	-	-	5	-	-
Transport elles, lagring, post og telekommunikasjonar	19	18	1	-	-	-	-	-	-	-
Bank- og finansieringsverksemd	10	7	-	-	1	-	-	2	-	-
Forsikringsverksemd, egedomsdrift og forretningsmessig tenesteyting	29	20	-	1	5	1	-	-	2	-
Offentleg administrasjon, forsvar, politi og rettsvesen	45	36	-	3	5	-	-	1	-	-
Renovasjon og reingjering	1	-	-	1	-	-	-	-	-	-
Undervisning og forskningsverksemd	33	30	-	-	2	-	1	-	-	-
Helse- og sosialtenester	46	30	-	-	9	1	1	4	1	-
Kulturell tenesteyting, underholdning og sport	3	-	-	-	-	1	-	2	-	-
Personleg tenesteyting	17	13	1	-	1	-	-	2	-	-
Yrkesfelt										
Teknisk, vitenskapelig, humanistisk og kunstnarleg arbeid	136	112	-	1	13	4	-	4	1	1
Administrasjons- og forvaltningsarbeid, bedrifts- og organisasjonsleiing i alt	56	51	-	-	4	-	-	1	-	-
Offentleg administrasjons- og forvaltningsarbeid	18	17	-	-	-	-	-	1	-	-
Bedrifts- og organisasjonsleiing	38	34	-	-	4	-	-	-	-	-
Kontorarbeid	28	19	-	2	2	-	1	3	1	-
Handelsarbeid	80	60	2	-	9	3	-	6	-	-
Jordbruks-, skogbruks- og fiskearbeid	76	46	2	4	13	1	2	4	4	-
Gruve- og sprengingsarbeid m.m.	4	3	-	-	1	-	-	-	-	-
Transport og kommunikasjonsarbeid	123	92	6	1	11	2	1	9	-	1
Industri-, byggje- og anleggsarbeid i alt	410	291	5	2	51	3	10	33	12	3
Jern- og metallvarearbeid	121	91	-	2	14	1	1	10	2	-
Elektroarbeid	42	33	-	-	4	-	1	-	2	2
Trearbeid	88	60	1	-	13	-	4	5	5	-
Næringsmiddelarbeid	26	11	1	-	5	-	-	9	-	-
Maskin- og motordrift	24	17	-	-	3	-	3	1	-	-
Laste-, losse- og lagerarbeid	15	11	-	-	1	-	-	2	-	1
Industri-, byggje- og anleggsarbeid elles	94	68	3	-	11	2	1	6	3	-
Servicearbeid og militært arbeid	38	22	-	3	7	-	-	5	1	-

¹ Heiltid er *samla* arbeidstid på 30 timar eller meir i veka (alle arbeidsforhold), noko som svarer til 120 timar eller meir over ein firevekersperiode.

Tabell 7 (framh.). Yrkesaktive 16 år og over, etter kjønn, arbeidstid i året og næring/yrkesfelt. 3. november 1989 - 2. november 1990

	I alt	Yrkesaktiv i 12 måneder			Yrkesaktiv i 6-11 måneder			Yrkesaktiv i 1-5 måneder		
		Heiltid ¹	Deltid ¹	Både heiltid og deltid i perioden	Heiltid	Deltid	Både heiltid og deltid i perioden	Heiltid	Deltid	Både heiltid og deltid i perioden
Kvinner I alt	669	265	204	34	34	53	16	31	26	6
Næring										
Jordbruk	19	7	7	-	1	3	-	-	1	-
Skogbruk	-	-	-	-	-	-	-	-	-	-
Fiske og fangst	4	2	1	1	-	-	-	-	-	-
Oljeutvinning og bergverksdrift	3	1	-	1	1	-	-	-	-	-
Industri i alt	70	36	11	-	9	4	2	5	3	-
Næringsmiddel-, drikkevare- og tobakks-industri	16	7	-	-	3	2	-	2	2	-
Tekstil-, klesvare-, ler- og lervare-industri	6	5	-	-	-	-	-	1	-	-
Trevareindustri	31	17	4	-	5	1	1	2	1	-
Treforedling, grafisk industri og forlag	5	1	3	-	1	-	-	-	-	-
Kjemisk industri, mineral-, olje-, kol-, gummi- og plastindustri	5	3	1	-	-	-	1	-	-	-
Keramikk- og glasindustri	4	3	1	-	-	-	-	-	-	-
Metallindustri	-	-	-	-	-	-	-	-	-	-
Verktadindustri	3	-	2	-	-	1	-	-	-	-
Industri elles	-	-	-	-	-	-	-	-	-	-
Kraft- og vassforsyning	3	2	-	-	-	-	-	1	-	-
Byggje- og anleggsverksemd	6	2	3	-	-	-	-	1	-	-
Varehandel	96	41	33	1	2	6	4	4	3	2
Hotell- og restaurantdrift	28	5	7	2	2	-	1	5	5	1
Landtransport	8	4	1	-	1	-	1	1	-	-
Sjøtransport	3	-	2	-	1	-	-	-	-	-
Transport elles, lagring, post og telekommunikasjonar	27	10	11	3	1	2	-	-	-	-
Bank- og finansieringsverksemd	16	9	4	1	-	-	-	1	-	1
Forsikringsverksemd, egedomsdrift og forretningsmessig tenesteyting	15	8	3	1	-	2	1	-	-	-
Offentleg administrasjon, forsvar, politi og rettsvesen	24	15	7	2	-	-	-	-	-	-
Renovasjon og reingjering	9	4	3	-	-	2	-	-	-	-
Undervisning og forskningsverksemd	54	21	19	3	3	5	2	1	-	-
Helse- og sosialtenester	254	88	84	16	10	26	5	11	12	2
Kulturell tenesteyting, underholdning og sport	1	-	-	-	-	1	-	-	-	-
Personleg tenesteyting	29	10	8	3	3	2	-	1	2	-
Yrkesfelt										
Teknisk, vitenskapelig, humanistisk og kunstnarleg arbeid	235	83	73	14	13	22	8	13	9	-
Administrasjons- og forvaltningsarbeid, bedrifts- og organisasjonsleiing i alt	12	11	1	-	-	-	-	-	-	-
Offentleg administrasjons- og forvaltningsarbeid	11	10	1	-	-	-	-	-	-	-
Bedrifts- og organisasjonsleiing	1	1	-	-	-	-	-	-	-	-
Kontorarbeid	90	43	24	4	5	2	4	4	3	1
Handelsarbeid	81	34	27	-	1	7	3	3	4	2
Jordbruks-, skogbruks- og fiskearbeid	22	10	7	1	1	2	-	-	1	-
Gruve- og sprengingsarbeid m.m.	-	-	-	-	-	-	-	-	-	-
Transport og kommunikasjonsarbeid	25	9	12	1	1	2	-	-	-	-
Industri-, byggje- og anleggsarbeid i alt	51	27	4	1	6	2	-	7	4	-
Jern- og metallvarearbeid	1	-	-	-	-	-	-	-	1	-
Elektroarbeid	2	-	1	-	-	2	-	1	-	-
Trearbeid	14	8	2	-	2	-	-	1	1	-
Næringsmiddelarbeid	13	6	-	-	1	2	-	2	2	-
Maskin- og motordrift	-	-	-	-	-	-	-	-	-	-
Laste-, losse- og lagerarbeid	-	-	-	-	-	-	-	-	-	-
Industri-, byggje- og anleggsarbeid elles	21	13	2	-	3	-	-	3	-	-
Servicearbeid og militært arbeid	153	48	56	13	7	16	1	4	5	3

¹ Sjå note 1, førre sida.

Tabell 8. Hovudtal for yrkesaktive i veka 27. oktober - 2. november 1990, etter vanleg/avtala arbeidstid

	I alt	Menn					Kvinner				
		I alt	1-19 timar	20-29 timar	30-39 timar	40 timar og over	I alt	1-19 timar	20-29 timar	30-39 timar	40 timar og over
I alt	1413	832	21	11	488	312	581	162	115	257	47
Alder											
16-19	50	37	10	-	19	8	13	9	-	3	1
20-24	112	74	1	1	44	28	38	7	5	22	4
25-29	170	95	1	1	48	45	75	17	13	39	6
30-39	407	228	-	1	139	88	179	55	33	77	14
40-49	396	224	1	3	132	88	172	44	38	73	17
50-59	169	107	5	-	65	37	62	18	16	26	2
60-66	95	58	2	4	37	15	37	10	10	15	2
67-69	7	5	-	1	3	1	2	1	-	-	1
70-	7	4	1	-	1	2	3	1	-	2	-
Ekteskapeleg status											
Ugifte	351	244	11	5	136	92	107	23	12	60	12
Gifte	981	546	8	6	329	203	435	135	94	175	31
Før gifte	81	42	2	-	23	17	39	4	9	22	4
Familietype											
Einslege	187	143	2	5	80	56	44	5	7	24	8
Ektepar utan ugifte barn	128	63	2	2	36	23	65	13	10	35	7
Ektepar med ugifte barn	999	588	15	4	349	220	411	134	88	162	27
Mor/far med ugifte barn	99	38	2	-	23	13	61	10	10	36	5
Utdanning											
Barne- og ungdomsskolenivå	290	185	14	3	100	68	105	28	23	46	8
Gymnasnivå	840	484	2	4	297	181	356	104	70	158	24
Universitets- og høgskolenivå	249	137	3	3	76	55	112	24	22	51	15
Uoppgitt, inga utdanning eller utdanning på førskolenivå	34	26	2	1	15	8	8	6	-	2	-
Utført arbeidstid i veka											
Var ikkje på arbeid	38	18	1	-	10	7	20	4	3	11	2
1 - 19 timar	190	27	15	2	8	2	163	138	18	6	1
20 - 29 timar	133	28	1	9	13	5	105	11	84	9	1
30 - 39 timar	648	415	1	-	393	21	233	7	8	216	2
40 timar og over	404	344	3	-	64	277	60	2	2	15	41

Tabell 9. Yrkesaktive 16 år og over i veka 27. oktober - 2. november 1990, etter kjønn, vanleg/avtala arbeidstid og næring/yrkesfelt

	I alt	Menn					Kvinner				
		I alt	1-19 timar	20-29 timar	30-39 timar	40 timar og over	I alt	1-19 timar	20-29 timar	30-39 timar	40 timar og over
I alt	1413	832	21	11	488	312	581	162	115	257	47
Næring											
Jordbruk	46	33	5	1	8	19	13	4	3	2	4
Skogbruk	3	3	-	-	1	2	-	-	-	-	-
Fiske og fangst	16	13	-	-	2	11	3	-	1	1	1
Oljeutvinning og bergverksdrift	12	9	-	-	3	6	3	-	1	1	1
Industri i alt	297	235	8	-	161	66	62	8	9	37	8
Næringsmiddel-, drikkevare- og tobaksindustri	44	31	1	-	17	13	13	1	1	6	5
Tekstil-, klesvare-, ler- og lervareindustri	7	1	-	-	1	-	6	-	-	6	-
Trevareindustri	84	56	4	-	34	18	28	3	3	19	3
Treforedling, grafisk industri og forlag	17	14	3	-	7	4	3	1	-	2	-
Kjemisk industri, mineral-, olje-, kol-, gummi- og plastindustri	36	31	-	-	22	9	5	2	2	1	-
Keramikk- og glasindustri	22	18	-	-	14	4	4	-	1	3	-
Metallindustri	-	-	-	-	-	-	-	-	-	-	-
Verkstadiindustri	86	83	-	-	65	18	3	1	2	-	-
Industri elles	1	1	-	-	1	-	-	-	-	-	-
Kraft- og vassforsyning	19	17	-	-	15	2	2	-	-	2	-
Byggje- og anleggsverksemd	139	134	2	2	93	37	5	1	2	2	-
Varehandel	184	106	1	1	52	52	78	21	20	32	5
Hotell- og restaurantdrift	22	7	1	-	3	3	15	4	3	6	2
Landtransport	72	66	-	-	22	44	6	2	1	3	-
Sjøtransport	27	25	-	-	5	20	2	2	-	-	-
Transport elles, lagring, post og telekommunikasjonar	46	19	2	-	15	2	27	7	6	12	2
Bank- og finansieringsverksemd	23	8	-	-	7	1	15	2	2	10	1
Forsikringsverksemd, eigedomsdrift og forretningsmessig tenesteyting	39	25	-	-	15	10	14	3	1	9	1
Offentleg administrasjon, forsvar, politi og rettsvesen	63	39	-	-	34	5	24	9	1	14	-
Renovasjon og reingjering	10	1	-	-	1	-	9	-	6	3	-
Undervisning og forskningsverksemd	86	33	-	4	12	17	53	14	14	15	10
Helse- og sosialtenester	271	44	2	3	28	11	227	80	41	98	8
Kulturell tenesteyting, underhaldning og sport	2	2	-	-	2	-	-	-	-	-	-
Personleg tenesteyting	36	13	-	-	9	4	23	5	4	10	4
Yrkesfelt											
Teknisk, vitenskapelig, humanistisk og kunstnarleg arbeid	341	129	4	6	82	37	212	65	38	93	16
Administrasjons- og forvaltningsarbeid, bedrifts- og organisasjonsleiing i alt	65	53	-	-	34	19	12	-	1	11	-
Offentleg administrasjons- og forvaltningsarbeid	28	17	-	-	16	1	11	-	1	10	-
Bedrifts- og organisasjonsleiing	37	36	-	-	18	18	1	-	-	1	-
Kontorarbeid	105	25	-	-	18	7	80	15	15	46	4
Handelsarbeid	141	74	2	1	33	38	67	20	16	26	5
Jordbruks-, skogbruks- og fiskearbeid	71	56	5	2	18	31	15	4	2	5	4
Gruve- og sprengingsarbeid m.m.	4	4	-	-	3	1	-	-	-	-	-
Transport og kommunikasjonsarbeid	132	108	4	-	37	67	24	7	5	10	2
Industri-, byggje- og anleggsarbeid i alt	397	355	6	1	245	103	42	3	5	28	6
Jern- og metallvarearbeid	112	111	-	-	80	31	1	-	1	-	-
Elektroarbeid	38	37	-	-	31	6	1	-	1	-	-
Trearbeid	88	76	4	1	49	22	12	2	1	8	1
Næringsmiddelarbeid	29	19	-	-	11	8	10	1	1	5	3
Maskin- og motordrift	22	22	2	-	9	11	-	-	-	-	-
Laste-, losse- og lagerarbeid	13	13	-	-	8	5	-	-	-	-	-
Industri-, byggje- og anleggsarbeid elles	95	77	-	-	57	20	18	-	1	15	2
Servicearbeid og militært arbeid	157	28	-	1	18	9	129	48	33	38	10

Tabell 10. Yrkesaktive 16 år og over med fast oppmøteplass på arbeid i veka 27. oktober - 2. november 1990, etter talet på arbeidsreiser, reisetid og yrkesfelt/oppmøteplass

	I alt	Reiste ikkje	Reiste 1 gong			Reiste 2-3 gonger			Reiste 4 gonger eller fleire		
			Reise- tid under 45 min	Reise- tid 45-89 min	Reise- tid 90 min og over	Reise- tid under 45 min	Reise- tid 45-89 min	Reise- tid 90 min og over	Reise- tid under 45 min	Reise- tid 45-89 min	Reise- tid 90 min og over
I alt	1217	147	35	3	4	134	3	5	845	32	9
Yrkesfelt											
Teknisk, vitenskapelig, humanistisk og kunstnarleg arbeid	309	18	18	-	1	51	1	1	207	11	1
Administrasjons- og forvaltningsarbeid, bedrifts- og organisasjonsleining i alt	59	4	-	-	-	-	-	-	52	3	-
Offentleg administrasjons- og forvaltningsarbeid	26	2	-	-	-	-	-	-	22	2	-
Bedrifts- og organisasjonsleining	33	2	-	-	-	-	-	-	30	1	-
Kontorarbeid	101	11	1	-	-	18	-	1	68	1	1
Handelsarbeid	111	3	5	-	-	19	-	-	76	5	3
Jordbruks-, skogbruks- og fiskearbeid	67	45	1	-	-	2	1	-	17	1	-
Gruve- og sprengingsarbeid m.m.	3	1	-	-	-	-	-	-	2	-	-
Transport og kommunikasjonsarbeid	93	12	4	-	1	4	1	3	67	1	-
Industri-, byggje- og anleggsarbeid i alt	339	28	4	2	2	15	-	-	277	8	3
Jern- og metallvarearbeid	101	8	-	-	-	1	-	-	91	1	-
Elektroarbeid	26	1	-	-	-	1	-	-	21	2	1
Trearbeid	74	9	1	-	-	10	-	-	54	-	-
Næringsmiddelarbeid	28	4	1	-	-	1	-	-	21	-	1
Maskin- og motordrift	15	1	-	-	-	1	-	-	13	-	-
Laste-, losse- og lagerarbeid	11	-	-	-	-	-	-	-	10	1	-
Industri-, byggje- og anleggsarbeid elles	84	5	2	2	2	1	-	-	67	4	1
Servicearbeid og militært arbeid	135	25	2	1	-	25	-	-	79	2	1
Oppmøteplass og kjønn											
I bustadfylket	1128	102	34	2	3	130	3	2	814	30	8
Menn	625	66	7	1	3	18	1	2	501	20	6
Kvinner	503	36	27	1	-	112	2	-	313	10	2
I bustadkommunen	521	83	21	-	-	61	-	1	352	1	2
Menn	275	50	5	-	-	9	-	1	207	1	2
Kvinner	246	33	16	-	-	52	-	-	145	-	-
1504 Ålesund	408	9	11	1	-	47	2	-	313	19	6
Menn	224	7	1	-	-	7	-	-	195	10	4
Kvinner	184	2	10	1	-	40	2	-	118	9	2
1534 Haram	95	1	-	-	-	13	-	-	81	-	-
Menn	65	1	-	-	-	2	-	-	62	-	-
Kvinner	30	-	-	-	-	11	-	-	19	-	-
1523 Ørskog	42	-	1	-	-	9	-	-	32	-	-
Menn	12	-	-	-	-	-	-	-	12	-	-
Kvinner	30	-	1	-	-	9	-	-	20	-	-
1531 Sula	19	-	1	-	-	-	-	-	17	1	-
Menn	15	-	1	-	-	-	-	-	13	1	-
Kvinner	4	-	-	-	-	-	-	-	4	-	-
Andre kommunar i fylket	43	9	-	1	3	-	1	-	19	9	-
Menn	34	8	-	1	3	-	1	1	12	8	-
Kvinner	9	1	-	-	-	-	-	-	7	1	-
Utanfor fylket	30	29	-	-	1	-	-	-	-	-	-
Menn	22	21	-	-	1	-	-	-	-	-	-
Kvinner	8	8	-	-	-	-	-	-	-	-	-
2303 Utlandet	5	5	-	-	-	-	-	-	-	-	-
Menn	5	5	-	-	-	-	-	-	-	-	-
Kvinner	-	-	-	-	-	-	-	-	-	-	-
0301 Oslo	4	4	-	-	-	-	-	-	-	-	-
Menn	4	4	-	-	-	-	-	-	-	-	-
Kvinner	-	-	-	-	-	-	-	-	-	-	-
1201 Bergen	2	2	-	-	-	-	-	-	-	-	-
Menn	1	1	-	-	-	-	-	-	-	-	-
Kvinner	1	1	-	-	-	-	-	-	-	-	-
1601 Trondheim	2	1	-	-	1	-	-	-	-	-	-
Menn	1	-	-	-	1	-	-	-	-	-	-
Kvinner	1	1	-	-	-	-	-	-	-	-	-
Andre stader utanfor fylket	17	17	-	-	-	-	-	-	-	-	-
Menn	11	11	-	-	-	-	-	-	-	-	-
Kvinner	6	6	-	-	-	-	-	-	-	-	-
Uoppgitt oppmøteplass	59	16	1	1	-	4	-	3	31	2	1
Menn	42	12	-	1	-	2	-	3	21	2	1
Kvinner	17	4	1	-	-	2	-	-	10	-	-

Tabell 11. Yrkesaktive 16 år og over med fast arbeidsreise i veka 27. oktober - 2. november 1990, etter reisemåte, oppmøteplass, talet på arbeidsreiser, reisetid og etter reisemåte, kjønn og alder

Bustad	I alt	Eitt transportmiddel						To eller fleire transportmiddel		
		Bil	Buss	Tog, trikk, T-bane	Båt	Sykkel, gonge over 10 min	Anna	Kollektiv transport og/eller sykkel, gonge over 10 min	Kollektiv transport og bil	Andre kombinasjonar
I alt	1070	816	49	-	1	93	33	2	48	28
Oppmøteplass, talet på arbeidsreiser og reisetid										
Oppmøteplass i bustadkommunen ..	438	285	5	-	1	86	30	1	8	22
Reiste 1 gong	21	13	-	-	-	6	1	-	1	-
Under 45 min	21	13	-	-	-	6	1	-	1	-
45 - 89 min	-	-	-	-	-	-	-	-	-	-
90 min og over	-	-	-	-	-	-	-	-	-	-
Reiste 2 - 3 gonger	62	34	-	-	-	14	6	-	1	7
Under 45 min	61	33	-	-	-	14	6	-	1	7
45 - 89 min	-	-	-	-	-	-	-	-	-	-
90 min og over	1	1	-	-	-	-	-	-	-	-
Reiste 4 gonger eller fleire	355	238	5	-	1	66	23	1	6	15
Under 45 min	352	235	5	-	1	66	23	1	6	15
45 - 89 min	1	1	-	-	-	-	-	-	-	-
90 min og over	2	2	-	-	-	-	-	-	-	-
Oppmøteplass utanfor bustad- kommunen	589	498	44	-	-	2	2	1	37	5
Reiste 1 gong	19	12	3	-	-	-	-	-	4	-
Under 45 min	13	10	1	-	-	-	-	-	2	-
45 - 89 min	2	-	1	-	-	-	-	-	1	-
90 min og over	4	2	1	-	-	-	-	-	1	-
Reiste 2 - 3 gonger	73	61	5	-	-	-	-	-	6	1
Under 45 min	69	58	4	-	-	-	-	-	6	1
45 - 89 min	3	2	1	-	-	-	-	-	-	-
90 min og over	1	1	-	-	-	-	-	-	-	-
Reiste 4 gonger eller fleire	497	425	36	-	-	2	2	1	27	4
Under 45 min	462	404	28	-	-	2	2	-	22	4
45 - 89 min	29	18	6	-	-	-	-	1	4	-
90 min og over	6	3	2	-	-	-	-	-	1	-
Uoppgitt oppmøteplass	43	33	-	-	-	5	1	-	3	1
Kjønn og alder										
Menn	590	495	15	-	1	34	19	1	16	9
16-19	28	16	1	-	-	5	3	-	1	2
20-24	41	35	1	-	-	3	1	-	1	-
25-29	73	62	3	-	-	3	2	-	3	-
30-39	159	137	6	-	-	7	4	-	3	2
40-49	163	133	3	-	1	9	7	-	6	4
50-59	82	74	1	-	-	3	1	1	2	-
60-66	40	35	-	-	-	3	1	-	-	1
67-69	3	2	-	-	-	1	-	-	-	-
70-	1	1	-	-	-	-	-	-	-	-
Kvinner	480	321	34	-	-	59	14	1	32	19
16-19	11	4	2	-	-	1	1	-	3	-
20-24	29	19	4	-	-	1	1	-	3	1
25-29	62	47	1	-	-	7	1	1	4	1
30-39	154	124	5	-	-	10	4	-	5	6
40-49	143	85	10	-	-	23	7	-	12	6
50-59	53	33	5	-	-	10	-	-	2	3
60-66	27	9	6	-	-	7	-	-	3	2
67-69	-	-	-	-	-	-	-	-	-	-
70-	1	-	1	-	-	-	-	-	-	-

Tabell 12. Bustader og busette. Hustype, talet på rom, kjøkken. 3. november 1990

Talet på rom på 6 m ² eller større (kjøkken, gang, bad o.l. er ikkje rekna med)	Bustader					Busette	
	I alt	Frittliggjande einebustad eller vånings- hus knytt til gardsdrift	Andre eine- og tomanns- bustader og småhus	Blokk, leigegard e.l.	Forret- nings- bygg for felles- hus- hald e.l.	I alt	Pr. bustad
I alt	1098	1011	67	16	4	3313	3,0
1 rom	35	26	8	1	-	62	1,8
Med kjøkken 6 m ² eller større	13	10	3	-	-	21	1,6
Med kjøkken mindre enn 6 m ²	21	15	5	1	-	40	1,9
Utan kjøkken	1	1	-	-	-	1	1,0
2 rom	94	82	7	4	1	174	1,9
Med kjøkken 6 m ² eller større	71	64	4	3	-	136	1,9
Med kjøkken mindre enn 6 m ²	22	18	3	-	1	36	1,6
Utan kjøkken	1	-	-	1	-	2	2,0
3 rom	149	112	33	4	-	354	2,4
4 rom	245	231	8	6	-	696	2,8
5 rom	183	173	8	-	2	588	3,2
6 rom	180	176	3	1	-	627	3,5
7 rom	103	102	-	-	1	394	3,8
8 rom	39	39	-	-	-	141	3,6
9 rom eller fleire	70	70	-	-	-	277	4,0

Tabell 13. Bustader, rom og busette, etter hustype. 3. november 1990

	I alt	Frittliggjande einebustad eller våningshus knytt til gardsdrift	Hus i kjede, rekkjehus, terrassehus, vertikaldelt tomannsbustad	Horisontaldelt tomannsbustad eller anna bustadbygg med mindre enn 3 etasjar	Blokk, leigegard e.l.	Forretningsbygg, bygg for felleshushald e.l.
Bustader i alt	1098	1011	38	29	16	4
Busette i alt	3313	3107	86	70	39	11
Busette pr. bustad	3,0	3,1	2,3	2,4	2,4	2,8
Rom i alt	5357	5076	114	97	51	19
Rom pr. bustad	4,9	5,0	3,0	3,3	3,2	4,8

Tabell 14. Bustader etter eigeform og areal¹. Rom og busette, etter eigeform. 3. november 1990

	I alt	Eig bustaden			Leiger bustaden			
		I alt	Privat	Gjennom burettslag e.l.	I alt	Som teneste- bustad	For eit avgrensa tidsrom	På andre vilkår
Bustader i alt	1098	911	889	22	187	9	45	133
Under 50 m ²	42	22	20	2	20	1	7	12
50 - 59 m ²	70	32	32	-	38	2	12	24
60 - 79 m ²	118	69	68	1	49	2	11	36
80 - 99 m ²	222	189	182	7	33	1	9	23
100 - 129 m ²	306	281	275	6	25	1	5	19
130 - 149 m ²	100	90	88	2	10	1	1	8
150 - 199 m ²	141	135	132	3	6	-	-	6
200 m ² eller meir	99	93	92	1	6	1	-	5
Busette i alt	3313	2878	2817	61	435	15	102	318
Busette pr. bustad	3,0	3,2	3,2	2,8	2,3	1,7	2,3	2,4
Rom i alt	5357	4744	4638	106	613	37	122	454
Rom pr. bustad	4,9	5,2	5,2	4,8	3,3	4,1	2,7	3,4

¹ Medrekna kjøkken, gang, bad o.l.

Tabell 15. Bustader etter talet på rom og talet på busette. 3. november 1990

Talet på busette	I alt	Talet på rom								
		1	2	3	4	5	6	7	8	9 eller fleire
I alt	1098	35	94	149	245	183	180	103	39	70
1	210	22	48	54	38	24	13	3	4	4
2	245	5	26	39	67	37	36	14	11	10
3	208	3	14	22	68	38	28	23	3	9
4	235	4	1	18	46	47	63	31	6	19
5	160	1	3	14	20	34	35	23	9	21
6	32	-	1	1	6	3	4	8	5	4
7	7	-	1	-	-	-	1	1	1	3
8	1	-	-	1	-	-	-	-	-	-
9	-	-	-	-	-	-	-	-	-	-
10 eller fleire ...	-	-	-	-	-	-	-	-	-	-

Tabell 16. Bustader etter byggjeår for huset og hustype/eigeform/kjelde til oppvarming. Busette og rom, etter byggjeår for huset. 3. november 1990

	I alt	Byggjeår for huset							
		-1900	1901-1920	1921-1940	1941-1945	1946-1960	1961-1970	1971-1980	1981-1990
Bustader i alt	1098	66	80	79	9	128	167	296	273
Hustype									
Frittliggjande einébustad eller våningshus knytt til gardsdrift	1011	63	78	69	9	112	157	281	242
Hus i kjede, rekkjehus, terrassehus eller vertikaldelt tomannsbustad	38	1	1	2	-	1	2	8	23
Horisontaldelt tomannsbustad eller anna bustadbygg med mindre enn 3 etasjar ..	29	1	-	6	-	8	4	5	5
Blokk, leigegard eller anna bustadbygg med 3 etasjar eller meir	16	1	1	2	-	6	3	2	1
Forretningsbygg, pensjonat, aldersheim, militærforlegning eller anna bygg for felleshushald	4	-	-	-	-	1	1	-	2
Eige-/leigeform									
Eigd i alt	911	46	62	59	8	97	144	252	243
Privat	889	45	59	57	8	95	140	245	240
Gjennom burettslag eller bustadaksjeselskap	22	1	3	2	-	2	4	7	3
Leigd i alt	187	20	18	20	1	31	23	44	30
Som tenestebustad	9	1	1	-	-	-	2	5	-
For eit avgrensa tidsrom	45	4	2	4	1	7	5	15	7
På andre vilkår	133	15	15	16	-	24	16	24	23
Kjelder til oppvarming									
Éi kjelde, i alt	187	17	16	11	1	18	20	44	60
Sentralvarme	15	-	-	-	-	-	1	4	10
Elektriske omnar, varmekablar e.l.	109	3	11	6	1	8	7	28	45
Omnar for flytande brensel	11	-	2	-	-	-	3	6	-
Omnar for fast brensel	52	14	3	5	-	10	9	6	5
To eller fleire kjelder, i alt	911	49	64	68	8	110	147	252	213
Elektriske omnar og omnar for fast brensel	621	39	50	51	7	78	79	135	182
Elektriske omnar og omnar for flytande brensel	48	4	3	1	-	2	13	22	3
Omnar for fast og flytande brensel	11	1	2	1	-	-	4	3	-
Sentralvarme og éi eller fleire andre kjelder	19	-	1	1	-	2	1	6	8
Andre kombinasjonar	212	5	8	14	1	28	50	86	20
Busette i alt	3313	150	188	182	21	306	491	1034	941
Busette pr. bustad	3,0	2,3	2,4	2,3	2,3	2,4	2,9	3,5	3,4
Rom i alt	5357	299	360	341	32	545	808	1584	1389
Rom pr. bustad	4,9	4,5	4,5	4,3	3,6	4,3	4,8	5,4	5,1

Tabell 17. Bustader og busette. Sanitærutstyr, storleik og tilgjenge. 3. november 1990

	I alt	Sanitærutstyr			
		Med WC		Utan WC	
		Med bad	Utan bad	Med bad	Utan bad
I alt	1098	1060	11	10	17
Talet på rom på 6 m² eller større (kjøkken, gang, bad o.l. er <i>ikkje</i> rekna med)					
1 rom	35	28	1	1	5
Med kjøkken 6 m ² eller større	13	9	-	1	3
Med kjøkken mindre enn 6 m ²	21	18	1	-	2
Utan kjøkken	1	1	-	-	-
2 rom	94	89	1	1	3
Med kjøkken 6 m ² eller større	71	68	1	1	1
Med kjøkken mindre enn 6 m ²	22	20	-	-	2
Utan kjøkken	1	1	-	-	-
3 rom	149	141	2	3	3
4 rom	245	236	4	2	3
5 rom	183	177	2	2	2
6 rom	180	178	1	1	-
7 rom	103	102	-	-	1
8 rom	39	39	-	-	-
9 rom eller fleire	70	70	-	-	-
Etasjeplassering. Heis					
Bustader med bustadrom i					
éin etasje i alt	583	556	6	7	14
Kjellaretasje	65	64	-	-	1
Underetasje	25	24	1	-	-
1. etasje	400	380	5	6	9
2. etasje	84	79	-	1	4
3. etasje	7	7	-	-	-
4. etasje	1	1	-	-	-
I hus med heis	-	-	-	-	-
I hus utan heis	1	1	-	-	-
5. etasje eller høgare	1	1	-	-	-
I hus med heis	-	-	-	-	-
I hus utan heis	1	1	-	-	-
Bustader med bustadrom i					
fleire etasjar i alt	515	504	5	3	3
1. etasje og underetasje/kjellar	223	221	-	1	1
1. og 2. etasje	194	187	5	1	1
1. og 2. etasje og underetasje/kjellar	68	67	-	1	-
1., 2. og 3. etasje	17	16	-	-	1
Andre etasjekombinasjonar	13	13	-	-	-
Busette i alt	3313	3244	27	20	22
Busette pr. bustad	3,0	3,1	2,5	2,0	1,3
Rom i alt	5357	5231	41	36	49
Rom pr. bustad	4,9	4,9	3,7	3,6	2,9

Tabell 18. Bustader etter standarindikatorar. Busette etter alder og standardindikatorar.
3. november 1990

	Bustader	Busette									
		I alt	0-19	20-29	30-39	40-49	50-59	60-69	70-79	80-89	90-
I alt	1098	3313	1099	468	517	465	236	263	185	75	5
Hustype											
Frittliggjande einestad eller våningshus knytt til gardsdrift	1011	3107	1051	409	491	450	222	239	171	69	5
Småhus	67	156	35	45	25	8	12	17	10	4	-
Blokk, leigegard, forretningsbygg, bygg for felløshushald e.l.	20	50	13	14	1	7	2	7	4	2	-
Talet på rom. Kjøkken											
1 - 2 rom	129	236	47	70	22	20	14	25	23	15	-
Med kjøkken	127	233	47	69	21	20	13	25	23	15	-
Utan kjøkken	2	3	-	1	1	-	1	-	-	-	-
3 - 4 rom	394	1050	299	164	164	132	83	91	81	33	3
5 rom eller fleire	575	2027	753	234	331	313	139	147	81	27	2
Byggjeår											
- 1900	66	150	29	17	16	17	11	24	24	12	-
1901 - 1960	296	697	138	95	67	83	61	108	95	46	4
1961 - 1990	736	2466	932	356	434	365	164	131	66	17	1
Kjelder til oppvarming											
Éi kjelde, i alt	187	491	143	98	69	66	33	36	31	14	1
Sentralvarme, elektriske omnar, varmekablar e.l.	124	322	112	67	55	45	11	13	11	7	1
Omnar for flytande brensel	11	27	6	4	2	6	4	2	2	1	-
Omnar for fast brensel	52	142	25	27	12	15	18	21	18	6	-
To eller fleire kjelder, i alt	911	2822	956	370	448	399	203	227	154	61	4
Elektriske omnar og omnar for fast brensel	621	1882	643	236	329	244	115	155	108	49	3
Elektriske omnar og omnar for flytande brensel	48	158	47	22	22	22	20	15	9	1	-
Omnar for fast og flytande brensel	11	23	4	3	1	4	-	4	7	-	-
Sentralvarme og éi eller fleire andre kjelder	19	67	30	7	9	10	-	2	5	4	-
Andre kombinasjonar	212	692	232	102	87	119	68	51	25	7	1
Sanitærforhold											
Har både bad og WC	1060	3244	1090	460	513	460	227	248	179	62	5
Har WC, men ikkje bad	11	27	3	4	2	1	6	6	-	5	-
Har bad, men ikkje WC	10	20	5	2	1	2	-	4	2	4	-
Har verken bad eller WC	17	22	1	2	1	2	3	5	4	4	-
Etasjeplassering. Heis											
Bustader med bustadrom i éin etasje i alt	583	1582	461	266	220	210	129	137	107	50	2
1. etasje, kjellaretasje eller underetasje	490	1343	392	219	180	192	109	113	95	41	2
2. etasje eller høgare	93	239	69	47	40	18	20	24	12	9	-
I hus med heis	1	2	-	1	-	-	1	-	-	-	-
I hus utan heis	92	237	69	46	40	18	19	24	12	9	-
Bustader med bustadrom i fleire etasjar	515	1731	638	202	297	255	107	126	78	25	3
Plan i bustaden											
Bustader med kjøkken, bad, WC og minst eitt bustadrom på eitt plan	1012	3123	1060	443	492	446	216	236	169	56	5
Eige-/leigeform											
Eigd i alt	911	2878	972	359	456	427	222	230	145	62	5
Privat	889	2817	959	349	448	414	215	222	144	61	5
Gjennom burettslag e.l.	22	61	13	10	8	13	7	8	1	1	-
Leigd	187	435	127	109	61	38	14	33	40	13	-
Talet på busette											
1	210	210	3	41	23	22	14	30	44	30	3
2	245	490	30	52	40	40	68	130	97	31	2
3	208	624	138	144	89	81	70	66	29	7	-
4	235	940	392	126	179	172	41	19	7	4	-
5	160	800	410	78	147	117	30	14	4	-	-
6 eller fleire	40	249	126	27	39	33	13	4	4	3	-

Tabell 19. Hushald, familiar og personar, etter hushaldstype¹. Hushald etter hushaldstype¹ og talet på familiar i hushaldet/yrkesaktivitet i hushaldet/eigeform/talet på rom i bustaden og kjøkken. 3. november 1990

	I alt	Eierson- hushald	Fleirpersonhushald utan barn			Fleirpersonhushald med barn			
			I alt	2 per- sonar	3 per- sonar eller fleire	I alt	1 barn	2 barn	3 barn eller fleire
Personar i alt	3313	210	972	442	530	2131	674	789	668
Familiar i alt	1238	210	442	251	191	586	239	209	138
Hushald i alt	1098	210	375	221	154	513	196	189	128
Talet på familiar i hushaldet									
1 familie	966	210	313	191	122	443	155	170	118
2 familiar	124	-	57	30	27	67	39	18	10
3 familiar	8	-	5	-	5	3	2	1	-
4 familiar eller fleire	-	-	-	-	-	-	-	-	-
Yrkesaktivitet. Talet på yrkesaktive i veka									
Hushald utan yrkesaktive	270	120	118	102	16	32	14	14	4
Hushald med 1 yrkesaktiv	352	90	95	61	34	167	70	46	51
Heiltid ²	307	83	73	49	24	151	62	44	45
Deltid	45	7	22	12	10	16	8	2	6
Hushald med 2 yrkesaktive	392	-	124	58	66	268	80	120	68
Begge på heiltid	202	-	84	42	42	118	47	50	21
Ein på heiltid	184	-	37	14	23	147	32	69	46
Ingen på heiltid	6	-	3	2	1	3	1	1	1
Hushald med 3 yrkesaktive	66	-	28	-	28	38	26	7	5
Alle på heiltid	25	-	9	-	9	16	13	2	1
To på heiltid	27	-	16	-	16	11	6	2	3
Ein på heiltid	13	-	2	-	2	11	7	3	1
Ingen på heiltid	1	-	1	-	1	-	-	-	-
Hushald med 4 yrkesaktive og over	18	-	10	-	10	8	6	2	-
Eigde/leigeform									
Eigd i alt	911	141	326	185	141	444	158	168	118
Privat	889	136	314	179	135	439	156	166	117
Gjennom burettslag e.l.	22	5	12	6	6	5	2	2	1
Leigd i alt	187	69	49	36	13	69	38	21	10
Som tenestebustad	9	4	4	3	1	1	1	-	-
For eit avgrensa tidsrom	45	19	8	4	4	18	9	9	-
På andre vilkår	133	46	37	29	8	50	28	12	10
Talet på rom. Kjøkken									
1 rom	35	22	4	3	1	9	5	4	-
Med kjøkken 6 m ² eller større ...	13	9	2	1	1	2	2	-	-
Med kjøkken mindre enn 6 m ² ..	21	12	2	2	-	7	3	4	-
Utan kjøkken	1	1	-	-	-	-	-	-	-
2 rom	94	48	27	19	8	19	15	1	3
Med kjøkken 6 m ² eller større ...	71	36	22	15	7	13	9	1	3
Med kjøkken mindre enn 6 m ² ..	22	12	4	3	1	6	6	-	-
Utan kjøkken	1	-	1	1	-	-	-	-	-
3 rom	149	54	48	34	14	47	20	18	9
4 rom	245	38	99	62	37	108	50	41	17
5 rom	183	24	64	33	31	95	39	33	23
6 rom	180	13	66	36	30	101	23	51	27
7 rom	103	3	34	13	21	66	24	22	20
8 rom	39	4	14	11	3	21	6	6	9
9 rom eller fleire	70	4	19	10	9	47	14	13	20

¹ I denne tabellen er barn (ugifte heimebuande) 18 år og over haldne utanfor ved grupperinga av hushald etter type. Hushald som har barn berre i alderen 18 år og over, er derfor rekna som fleirpersonhushald utan barn. ² Heiltid er *samia* avtala/vanleg arbeidstid på 30 timar eller meir i veka (alle arbeidsforhold).

Tabell 20. Hushald, familiar og personar, etter hushaldsstorleik/hushaldstype. Absolutte tal og prosent.
3. november 1990

	Absolutte tal			Prosent		
	Personar	Familiar	Hushald	Personar	Familiar	Hushald
I alt	3313	1238	1098	100,0	100,0	100,0
Hushaldsstorleik						
1 person	210	210	210	6,3	17,0	19,1
2 personar	490	275	245	14,8	22,2	22,3
3 personar	624	257	208	18,8	20,8	18,9
4 personar	940	261	235	28,4	21,1	21,4
5 personar eller fleire	1049	235	200	31,7	19,0	18,2
Hushaldstype						
Einpersonhushald	210	210	210	6,3	17,0	19,1
Alder						
- 24	14	14	14	0,4	1,1	1,3
25 - 34	46	46	46	1,4	3,7	4,2
35 - 44	20	20	20	0,6	1,6	1,8
45 - 69	53	53	53	1,6	4,3	4,8
70 - 79	44	44	44	1,3	3,6	4,0
80 - 84	26	26	26	0,8	2,1	2,4
85 - 89	4	4	4	0,1	0,3	0,4
90 -	3	3	3	0,1	0,2	0,3
Fleirpersonhushald utan barn ¹	972	442	375	29,3	35,7	34,2
Alder eldste person						
- 24	12	12	6	0,4	1,0	0,5
25 - 34	36	25	17	1,1	2,0	1,5
35 - 44	53	24	21	1,6	1,9	1,9
45 - 69	576	228	208	17,4	18,4	18,9
70 - 79	208	103	87	6,3	8,3	7,9
80 - 84	62	35	25	1,9	2,8	2,3
85 - 89	21	13	9	0,6	1,1	0,8
90 -	4	2	2	0,1	0,2	0,2
Fleirpersonhushald med barn ¹	2131	586	513	64,3	47,3	46,7
Alder yngste barn						
0 - 6	1057	306	254	31,9	24,7	23,1
7 - 15	917	237	218	27,7	19,1	19,9
16 - 17	157	43	41	4,7	3,5	3,7
Talet på barn i hushaldet						
1 barn	674	239	196	20,3	19,3	17,9
2 barn	789	209	189	23,8	16,9	17,2
3 barn	544	116	108	16,4	9,4	9,8
4 barn eller fleire	124	22	20	3,7	1,8	1,8

¹ I denne tabellen er barn (ugifte heimebuande) 18 år og over haldne utanfor ved grupperinga av hushald etter type. Hushald som har barn berre i alderen 18 år og over, er derfor rekna som fleirpersonhushald utan barn.

Tabell 21. Hushald etter hushaldstype¹ og disponering av personbil/sortering av avfall. 3. november 1990

	I alt	Hushald med barn	Hushald utan barn					
			I alt	Alder eldste person				
				-24	25-44	45-69	70-79	80-
I alt	1098	513	585	20	104	261	131	69
Disponering av personbil								
1 bil	552	251	301	10	55	138	72	26
2 bilar	330	217	113	2	28	70	11	2
3 bilar eller fleire	47	28	19	1	3	14	1	-
Hushaldet disponerer ikkje bil	169	17	152	7	18	39	47	41
Sortering av avfall (kjeldesortering)								
Hushaldet sorterer avfall, i alt	350	196	154	5	31	75	31	12
Papir ²	88	43	45	1	7	24	10	3
Glas ²	229	135	94	4	20	47	17	6
Batteri ²	271	159	112	3	20	59	21	9
Måling, lakk, olje e.l. ²	92	47	45	2	5	26	12	-
Anna avfall ²	104	45	59	1	6	32	14	6
Hushaldet sorterer ikkje avfall	748	317	431	15	73	186	100	57

¹ I denne tabellen er barn (ugifte heimebuande) 18 år og over haldne utanfor ved grupperinga av hushald etter type. Hushald som har barn berre i alderen 18 år og over, er derfor rekna som hushald utan barn. ² Nokre hushald sorterer fleire typar avfall. Derfor blir summen av hushald etter avfallstypa større enn talet på hushald som sorterer avfall i alt.

Tabell 22. Familjar i privathushald etter familietype. Personar etter alder og familietype. 3. november 1990

Alder	I alt	Einsleg	Ektepar utan ugifte barn	Ektepar med ugifte barn	Mor med barn	Far med barn
Familjar						
I alt	1238	367	178	553	123	17
Personar						
I alt	3313	367	356	2261	290	39
0 - 4	243	-	-	185	57	1
5 - 9	290	2	-	261	27	-
10 - 14	285	-	-	250	28	7
15 - 19	281	8	-	243	24	6
20 - 24	237	38	2	154	38	5
25 - 29	231	54	15	136	24	2
30 - 34	259	38	11	188	21	1
35 - 39	258	21	5	212	14	6
40 - 44	279	22	12	230	11	4
45 - 49	186	11	21	142	11	1
50 - 54	115	10	25	72	7	1
55 - 59	121	10	32	74	4	1
60 - 64	144	17	63	55	8	1
65 - 69	119	24	55	35	4	1
70 - 74	107	25	67	14	-	1
75 - 79	78	37	28	7	5	1
80 - 84	61	39	19	3	-	-
85 - 89	14	8	-	-	6	-
90 -	5	3	1	-	1	-

Tabell 23. Hovudtal for par og personar i par. 3. november 1990

	I alt	Gifte			Sambuande		
		I alt	Utan barn ¹	Med barn ¹	I alt	Utan barn ¹	Med barn ¹
Par							
I alt						
Talet på barn i hushaldet¹							
0						
1						
2						
3						
4						
5 og over						
Yrkesaktiviteten til paret i veka 27. oktober - 2. november 1990							
Ingen yrkesaktiv						
Ein yrkesaktiv						
Begge yrkesaktive						
Personar							
I alt						
Alder							
0 - 19						
20 - 29						
30 - 39						
40 - 49						
50 - 59						
60 - 69						
70 -						
Høgste utdanning							
Barne- og ungdomsskolenivå						
Gymnasnivå						
Universitets- og høgskolenivå						
Uoppgitt, inga utdanning eller utdanning på førskolenivå						

Tala i denne tabellen er ikkje ferdige. Tabellen, som vil bli utarbeidd seinare, kan ein få ved å vende seg til Statistisk sentralbyrå, Folketeljingskontoret.

¹ I denne tabellen er barn (ugifte heimebuande) 18 år og over haldne utanfor ved grupperinga av hushald etter type. Par som har barn berre i alderen 18 år og over, er derfor rekna som par utan barn.

Tabell 24. Barn 0-17 år etter alder, familietype og mors/fars yrkesaktivitet i veka 27. oktober - 2. november 1990

Alder	I alt	Ektepar med barn			Mor med barn		Far med barn	
		Ingen av foreldra yrkesaktive	Ein av foreldra yrkesaktiv	Begge foreldra yrkesaktive	Mor ikkje yrkesaktiv	Mor yrkesaktiv	Far ikkje yrkesaktiv	Far yrkesaktiv
I alt ¹	977	25	288	531	58	63	-	12
0	40	1	11	18	7	3	-	-
1	51	-	16	20	7	8	-	-
2	57	3	17	22	8	7	-	-
3	56	1	25	20	7	3	-	-
4	39	1	11	19	3	4	-	1
5	54	2	22	23	4	3	-	-
6	66	1	24	34	3	4	-	-
7	50	2	18	27	2	1	-	-
8	63	1	21	35	2	4	-	-
9	55	4	15	32	2	2	-	-
10	61	-	14	41	1	3	-	2
11	42	-	16	20	2	3	-	1
12	59	-	12	40	4	3	-	-
13	64	1	12	43	2	5	-	1
14	59	3	15	33	2	3	-	3
15	51	2	13	35	-	1	-	-
16	50	1	11	31	1	4	-	2
17	60	2	15	38	1	2	-	2

¹ Barn 0-17 år i alt er ikkje det same som personar 0-17 år i alt. Sjå tekstdelen, pkt. 4.1.

Tabell 25. Personar 67 år og over. Alder, talet på personar i hushaldet, hushaldstype og indikatorar for bustadstandard. 3. november 1990

	I alt	67 - 69 år		70 - 79 år		80 - 89 år		90 år og over	
		Bur aleine	Bur med fleire	Bur aleine	Bur med fleire	Bur aleine	Bur med fleire	Bur aleine	Bur med fleire
I alt	361	11	60	44	145	30	54	3	14
I felleshushald	25	-	-	-	4	-	9	-	12
I privathushald i alt	336	11	60	44	141	30	45	3	2
Hustype									
Frittliggjande einestad eller våningshus knytt til gardsdrift	311	11	55	38	133	26	43	3	2
Småhus	18	-	4	4	6	3	1	-	-
Blokk, leigegard, forretningsbygg, bygg for felleshushald e.l.	7	-	1	2	2	1	1	-	-
Talet på rom. Kjøkken									
1 - 2 rom	46	3	5	10	13	11	4	-	-
Med kjøkken	46	3	5	10	13	11	4	-	-
Utan kjøkken	-	-	-	-	-	-	-	-	-
3 - 4 rom	142	8	17	22	59	12	21	2	1
5 rom eller fleire	148	-	38	12	69	7	20	1	1
Byggjeår									
- 1900	42	-	6	6	18	8	4	-	-
1901 - 1960	175	6	24	26	69	16	30	2	2
1961 - 1990	119	5	30	12	54	6	11	1	-
Kjelder til oppvarming									
Éi kjelde, i alt	56	-	10	6	25	5	9	1	-
Sentralvarme, elektriske omnar, varmekablar e.l.	22	-	3	2	9	3	4	1	-
Omnar for flytande brensel	3	-	-	-	2	-	1	-	-
Omnar for fast brensel	31	-	7	4	14	2	4	-	-
To eller fleire kjelder, i alt	280	11	50	38	116	25	36	2	2
Sentralvarme og éi eller fleire andre kjelder	10	-	1	2	3	-	4	-	-
Andre kombinasjonar	270	11	49	36	113	25	32	2	2
Sanitærforhold									
Har både bad og WC	313	8	59	42	137	23	39	3	2
Har WC, men ikkje bad	6	1	-	-	-	1	4	-	-
Har bad, men ikkje WC	6	-	-	-	2	2	2	-	-
Har verken bad eller WC	11	2	1	2	2	4	-	-	-
Etasjeplassering. Heis									
Bustader med bustadrom i éin etasje i alt	194	8	27	28	79	26	24	1	1
1. etasje, kjellaretasje eller underetasje	168	8	22	25	70	21	20	1	1
2. etasje eller høgare	26	-	5	3	9	5	4	-	-
I hus med heis	-	-	-	-	-	-	-	-	-
I hus utan heis	26	-	5	3	9	5	4	-	-
Bustader med bustadrom i fleire etasjar	142	3	33	16	62	4	21	2	1
Plan i bustaden									
Bustader med kjøkken, bad, WC og minst eitt bustadrom på eitt plan	294	8	56	42	127	21	35	3	2
Elge-/leigeform									
Eigd i alt	276	10	54	29	116	24	38	3	2
Privat	272	10	52	29	115	23	38	3	2
Gjennom burettslag e.l.	4	-	2	-	1	1	-	-	-
Leigd	60	1	6	15	25	6	7	-	-

Tabell 26. Folkemengd etter alder, kjønn og type bustadstrøk/grunnkrins. 3. november 1990

	I alt	Alder										
		0-6	7-15	16-19	20-24	25-29	30-49	50-59	60-66	67-69	70-79	80-
Kommunen	3347	363	506	230	237	235	985	236	194	71	189	101
Menn	1698	178	241	125	124	118	504	132	101	32	100	43
Kvinner	1649	185	265	105	113	117	481	104	93	39	89	58
Type bustadstrøk og kjønn												
Tettsteder												
Tettbygde strøk	1838	202	297	112	145	129	545	147	96	34	80	51
Menn	916	97	143	56	76	64	274	83	49	15	42	17
Kvinner	922	105	154	56	69	65	271	64	47	19	38	34
6141 Skodje	1438	151	216	84	117	108	405	122	83	33	70	49
Menn	724	76	103	46	63	50	206	67	42	14	40	17
Kvinner	714	75	113	38	54	58	199	55	41	19	30	32
6142 Valle	400	51	81	28	28	21	140	25	13	1	10	2
Menn	192	21	40	10	13	14	68	16	7	1	2	-
Kvinner	208	30	41	18	15	7	72	9	6	-	8	2
Spreittbygde strøk	1488	160	209	118	90	100	438	86	92	37	108	50
Menn	770	81	98	69	47	49	229	48	49	17	57	26
Kvinner	718	79	111	49	43	51	209	38	43	20	51	24
Uoppgitt	21	1	-	-	2	6	2	3	6	-	1	-
Delområde, grunnkrins og kjønn												
01 Skodje	3326	362	506	230	235	229	983	233	188	71	188	101
Menn	1686	178	241	125	123	113	503	131	98	32	99	43
Kvinner	1640	184	265	105	112	116	480	102	90	39	89	58
0101 Stette	251	29	31	26	23	17	59	23	14	7	16	6
Menn	131	14	13	12	13	10	29	13	11	6	9	1
Kvinner	120	15	18	14	10	7	30	10	3	1	7	5
0102 Engeset	265	30	39	18	16	14	74	18	15	4	21	16
Menn	143	20	20	12	7	4	41	9	9	2	9	10
Kvinner	122	10	19	6	9	10	33	9	6	2	12	6
0103 Fylling	62	8	7	5	2	4	14	7	10	1	4	-
Menn	32	3	5	3	1	3	7	3	4	1	2	-
Kvinner	30	5	2	2	1	1	7	4	6	-	2	-
0104 Skodjevåg	346	45	59	27	25	24	106	22	17	5	10	6
Menn	171	26	29	10	12	10	53	12	8	3	6	2
Kvinner	175	19	30	17	13	14	53	10	9	2	4	4
0105 Skodje indre	558	55	104	34	34	37	172	36	30	15	27	14
Menn	285	26	54	21	18	18	87	18	15	7	17	4
Kvinner	273	29	50	13	16	19	85	18	15	8	10	10
0106 Skodje ytre	604	59	62	31	62	55	147	67	39	14	38	30
Menn	304	30	25	18	34	27	75	40	20	5	19	11
Kvinner	300	29	37	13	28	28	72	27	19	9	19	19
0107 Grindvik	124	13	17	7	10	10	37	8	6	5	7	4
Menn	60	4	8	5	4	5	17	6	2	2	4	3
Kvinner	64	9	9	2	6	5	20	2	4	3	3	1
0108 Valle	559	65	107	39	37	35	184	33	23	5	24	7
Menn	268	25	51	16	19	21	92	21	12	2	8	1
Kvinner	291	40	56	23	18	14	92	12	11	3	16	6
0109 Glomset	182	18	28	17	7	5	67	4	13	5	10	8
Menn	98	10	16	8	4	3	37	4	7	1	5	3
Kvinner	84	8	12	9	3	2	30	-	6	4	5	5
0110 Brusdal	209	23	23	14	12	19	68	7	13	7	21	2
Menn	104	10	9	9	7	8	37	3	5	1	13	2
Kvinner	105	13	14	5	5	11	31	4	8	6	8	-
0111 Utvik	166	17	29	12	7	9	55	8	8	3	10	8
Menn	90	10	11	11	4	4	28	2	5	2	7	6
Kvinner	76	7	18	1	3	5	27	6	3	1	3	2
Uoppgitt	21	1	-	-	2	6	2	3	6	-	1	-

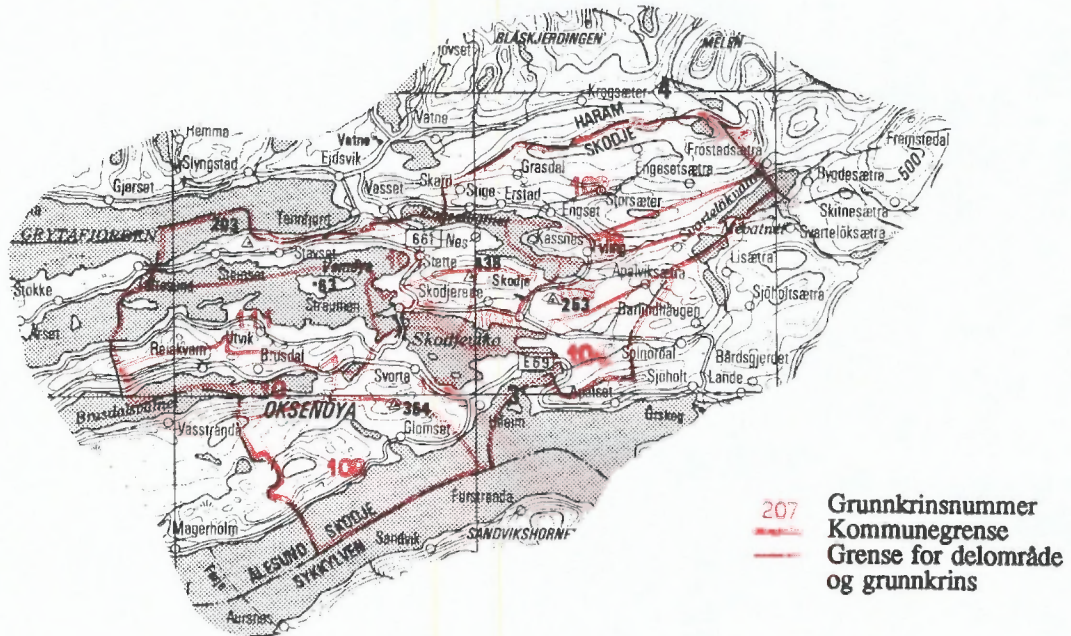
Tabell 27. Yrkesaktive 16 år og over i året, etter næring, kjønn og type bustadstrøk/grunnkrins.
3. november 1990

	I alt	Jord- bruk, skog- bruk, fiske og fangst	Oljeut- vinning og berg- verks- drift	Industri	Kraft- og vass- for- syning	Bygge- og anleggs- verk- semnd	Vare- handel, hotell- og restau- rant- verk- semnd	Transport, lagring, post- og telekom- munika- sjonar	Bank-, finan- sierings- og forsikrings- verksemnd, eigedoms- drift og forretnings- messig teneste- yting	Offent- leg, sosial og privat tenes- teyting
Kommunen	1620	95	12	334	23	156	253	161	70	516
Menn	951	72	9	264	20	150	129	123	39	145
Kvinner	669	23	3	70	3	6	124	38	31	371
Type bustadstrøk og kjønn										
Tettstader										
Tettbygde strøk	914	40	9	183	18	81	138	95	45	305
Menn	528	31	8	147	15	78	68	75	26	80
Kvinner	386	9	1	36	3	3	70	20	19	225
6141 Skodje	722	30	6	149	17	59	111	63	35	252
Menn	415	22	5	117	14	57	58	52	21	69
Kvinner	307	8	1	32	3	2	53	11	14	183
6142 Valle	192	10	3	34	1	22	27	32	10	53
Menn	113	9	3	30	1	21	10	23	5	11
Kvinner	79	1	-	4	-	1	17	9	5	42
Spreittbygde strøk	695	55	3	150	5	75	113	64	25	205
Menn	415	41	1	116	5	72	60	46	13	61
Kvinner	280	14	2	34	-	3	53	18	12	144
Uoppgitt	11	-	-	1	-	-	2	2	-	6
Delområde, grunnkrins og kjønn										
01 Skodje	1609	95	12	333	23	156	251	159	70	510
Menn	943	72	9	263	20	150	128	121	39	141
Kvinner	666	23	3	70	3	6	123	38	31	369
0101 Stette	123	13	1	43	-	10	19	9	3	25
Menn	77	9	-	32	-	10	10	5	1	10
Kvinner	46	4	1	11	-	-	9	4	2	15
0102 Engeset	121	17	1	32	1	6	17	6	5	36
Menn	73	12	1	25	1	6	9	3	2	14
Kvinner	48	5	-	7	-	-	8	3	3	22
0103 Fylling	30	4	-	6	-	4	4	-	-	12
Menn	20	3	-	5	-	4	2	-	-	6
Kvinner	10	1	-	1	-	-	2	-	-	6
0104 Skodjevåg	162	9	2	34	5	18	22	7	9	56
Menn	91	8	-	29	5	17	12	3	4	13
Kvinner	71	1	2	5	-	1	10	4	5	43
0105 Skodje indre	278	11	4	50	9	20	45	31	16	92
Menn	157	7	4	36	6	20	25	22	12	25
Kvinner	121	4	-	14	3	-	20	9	4	67
0106 Skodje ytre	316	12	1	72	4	25	47	31	11	113
Menn	186	9	1	59	4	23	22	29	5	34
Kvinner	130	3	-	13	-	2	25	2	6	79
0107 Grindvik	64	3	-	12	-	7	12	5	5	20
Menn	33	3	-	9	-	6	4	4	4	3
Kvinner	31	-	-	3	-	1	8	1	1	17
0108 Valle	261	16	3	42	1	29	40	41	12	77
Menn	156	13	3	37	1	28	17	31	6	20
Kvinner	105	3	-	5	-	1	23	10	6	57
0109 Glomset	78	6	-	14	-	16	11	9	1	21
Menn	50	4	-	10	-	15	7	8	1	5
Kvinner	28	2	-	4	-	1	4	1	-	16
0110 Brusdal	107	2	-	17	2	10	17	14	7	38
Menn	58	2	-	13	2	10	9	10	4	8
Kvinner	49	-	-	4	-	-	8	4	3	30
0111 Utvik	69	2	-	11	1	11	17	6	1	20
Menn	42	2	-	8	1	11	11	6	-	3
Kvinner	27	-	-	3	-	-	6	-	1	17
Uoppgitt	11	-	-	1	-	-	2	2	-	6

Tabell 28. Privathushald. Utvalde kjenneteikn for bustadstandard, og disponering av personbil.
Bustadstrøk/grunnkrins. 3. november 1990

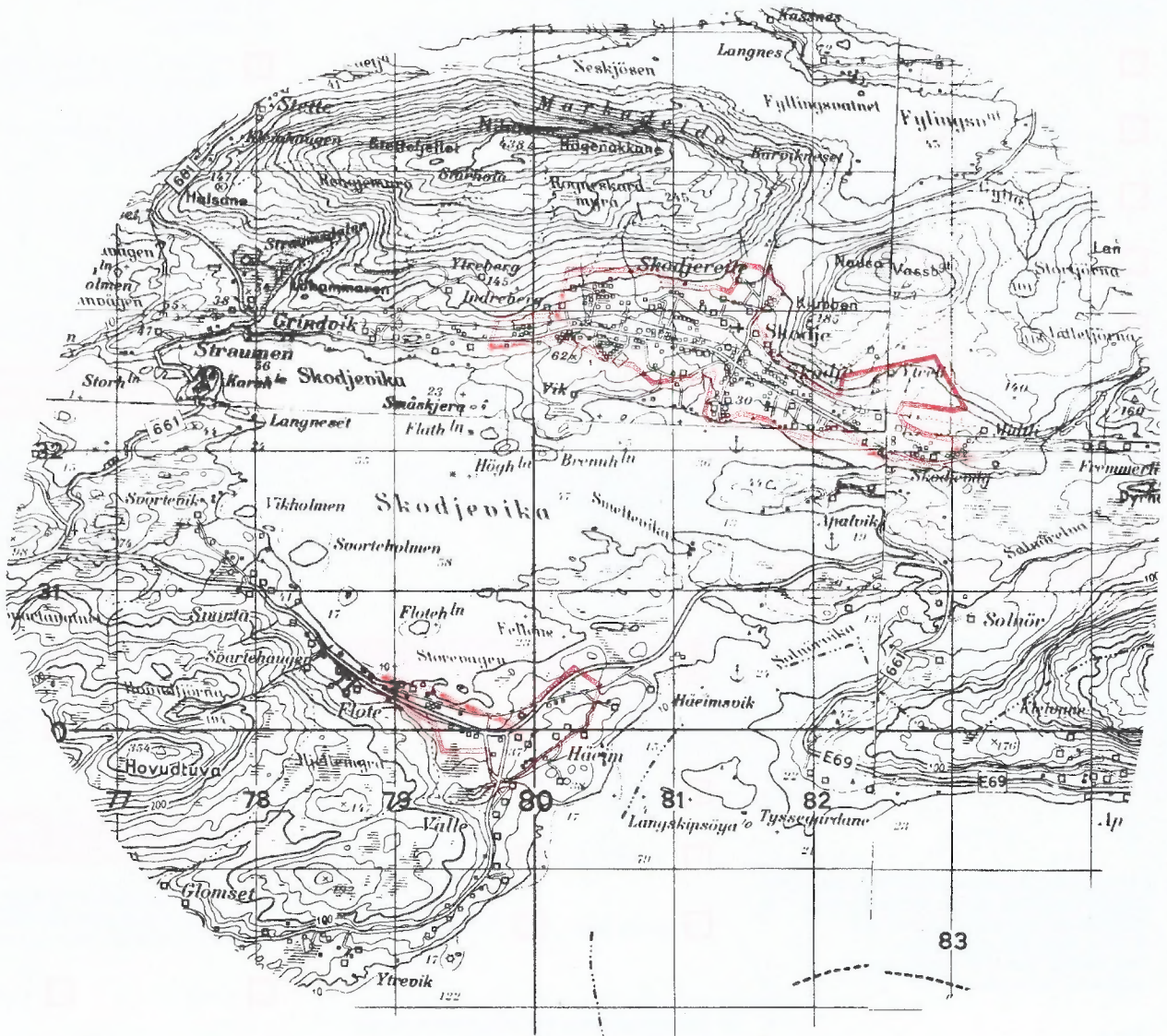
	Alle privat- hushald	Bustaden har både bad og WC	Kjøkken 6 m ² eller større	Bustaden bygd etter 1960	Hushaldet eig bustaden	Hushaldet dispo- nerer bil	Bustad- romma er på eitt plan	Bustaden ligg i 2. et. eller høgare og huset har ikkje heis
Kommunen	1098	1060	1028	736	911	929	1012	103
Type bustadstrøk								
Tettstader								
Tettbygde strøk	582	570	550	433	486	504	542	61
6141 Skodje	472	461	446	345	393	404	436	45
6142 Valle	110	109	104	88	93	100	106	16
Spreittbygde strøk	506	480	471	297	419	419	462	41
Uoppgitt	10	10	7	6	6	6	8	1
Delområde og grunnkrins								
01 Skodje	1088	1050	1021	730	905	923	1004	102
0101 Stette	77	71	73	47	68	68	70	3
0102 Engeset	90	87	84	48	76	74	86	12
0103 Fylling	21	21	20	12	16	17	21	-
0104 Skodjevåg	113	113	106	85	89	102	105	6
0105 Skodje indre	182	178	174	129	152	153	167	17
0106 Skodje ytre	202	195	191	145	170	172	187	24
0107 Grindvik	43	41	38	31	35	38	40	4
0108 Valle	168	164	158	114	139	141	158	23
0109 Glomset	58	53	55	36	48	47	50	3
0110 Brusdal	78	74	70	44	65	63	69	7
0111 Utvik	56	53	52	39	47	48	51	3
Uoppgitt	10	10	7	6	6	6	8	1

1529 SKODJE



Kartgrunnlag M ca. 1:250 000
Løyvenr. 74/91 Statens kartverk

Avgrensning av Skodje tettstad



Avgrensning av Valle tettstad

Kartgrunnlag M ca. 1:50 000
Løyvenr. 74/91 Statens kartverk

Opggåvene er undergitt teleplikt. Dei vil berre bli nytta til å utarbeide statistikk og vil bli oppbevarte på ein trygg måte.

VIKTIG:
Bruk heist
blyant eller
blå/svart kulepenn

Slik:

Ikkje slik:



FoB 90
Folke- og
bustadteljing 1990
blir gjennomført av
Statistisk sentralbyrå

1 Kven bur du saman med i leilegheita?
Rettleiinga fortel kva vi meiner med ei leilegheit. Set fleire kryss om nødvendig.

- | | |
|--------------------------------------|--|
| <input type="checkbox"/> Ingen | <input type="checkbox"/> Sysken |
| <input type="checkbox"/> Ektemake | <input type="checkbox"/> Svigerforeldre, svigerinne, svoger, svigerbarn, tante, onkel, niese, nevø |
| <input type="checkbox"/> Sambuar | <input type="checkbox"/> Besteforeldre, barnebarn |
| <input type="checkbox"/> Dotter, son | <input type="checkbox"/> Andre personar |
| <input type="checkbox"/> Mor, far | |

2 Hadde du inntektsgivande arbeid i minst 100 timar i året frå 3. nov. 1989 til 2. nov. 1990?
Arbeid som ulønt familiemedlem i familiebedrift blir også rekna som inntektsgivande arbeid (t.d. butikk, gardsbruk).

- Ja Nei

! Svara du nei her, skal du ikkje fylla ut resten av denne sida.

3 Kor mange månader hadde du heiltids- og/eller deltidstarbeid i året frå 3. nov. 1989 til 2. nov. 1990?
Sjå rettleiinga.

Heiltid: månader

Deltid: månader

4 Før opp namn og adresse på den arbeidsstaden (bedrifta) der du hadde inntektsgivande arbeid lengst tid i året frå 3. nov. 1989 til 2. nov. 1990.
Med bedrift meiner vi fabrikk, butikk, gardsbruk, likningskontor e.l.

Namn:

Gate/veg:

Poststad:

5 Gjer greie for verksemda på denne arbeidsstaden så nøye som du kan.
Skriv t.d. produksjon av møblar, sal av bilar, bokhandel, jordbruk, utleige av maskiner, arkitektverksemd e.l.

Verksemd:

6 Kva for yrke (tittel) hadde du på denne arbeidsstaden?
Skriv t.d. heimhjelp, rørleggjar, frisør, sjukepleiar, reingjeringshjelp, kokk, platearbeidar, salskonsulent, forskulelærar e.l.

Yrke:

7 Korleis er/var du knytt til arbeidsstaden du nemnde i spørsmål 4?

- Som fast eller mellombels tilsett
- Som sjølvstendig næringsdrivande (eigar)
- Som familiemedlem utan fast lønn i familiebedrift

8 Hadde du inntektsgivande arbeid i veka 27. okt. - 2. nov. 1990?
Sjå rettleiinga.

- Ja Nei

! Svara du nei her, skal du ikkje fylla ut resten av denne sida.

9 Kva er den vanlege/avtala arbeidstida di i veka?

- 1-9 timar 30-34 timar
- 10-19 timar 35-39 timar
- 20-29 timar 40 timar eller meir

10 Kor mange timar inntektsgivande arbeid utførte du i veka 27. okt. - 2. nov.?

- 1-9 timar 35-39 timar
- 10-19 timar 40 timar eller meir
- 20-29 timar Ingen, eg arbeidde ikkje denne veka
- 30-34 timar

! Arbeidde du ikkje denne veka, skal du ikkje fylla ut resten av denne sida.

11 Kvar møtte du på arbeid i veka 27. okt. - 2. nov.?
Sjå rettleiinga.

- Eg møtte fast på same arbeidsstaden/adressa som eg førte opp i spørsmål 4
- Eg møtte fast på ein annan stad.
Skriv adressa
- Kommune:
- Gate/veg:
- Poststad:
- Eg møtte på ulike stader denne veka

! Møtte du på ulike stader denne veka, skal du ikkje fylla ut resten av denne sida.

12 Kor mange gonger reiste eller gjekk du frå heimstaden din til arbeidsstaden i veka 27. okt. - 2. nov.?
Med heimstad meiner vi adressa i namnefeltet øvst på skjemaet.

- Ingen, eg bur på arbeidsstaden (arbeider heime) 1 gong
- 2-3 gonger
- Ingen, eg var ikkje på heimstaden denne veka 4 gonger eller fleire

! Reiste du ikkje denne veka, skal du ikkje fylla ut resten av denne sida.

13 Kor lang tid brukte du til vanleg frå heimstaden til arbeidsstaden (ein veg) i veka 27. okt. - 2. nov.?

- Under 15 min 45-59 min
- 15-29 min 60-89 min
- 30-44 min 90 min eller meir

14 Kva for transportmiddel brukte du til vanleg frå heimstaden til arbeidsstaden (ein veg) i veka 27. okt. - 2. nov.?
Set fleire kryss om nødvendig.

- Bil Båt
- Buss Brukte sykkel, gjekk i meir enn 10 min
- Tog, trikk, T-bane Anna

VIKTIG:
 Bruk helst
 blyant eller
 blå/svart kulepenn



Slik: Ikkje slik:

Spørsmåla på denne sida gjeld leilegheita der oppgåvegivaren er registrert som busett 3. november 1990 i Folkeregisteret, sjå adressa i namnefeltet på den andre sida.

- 1 Har andre som bur i leilegheita fått bustadskjema? Ja Nei

Dersom det er motteke eitt bustadskjema i leilegheita, skal det fyllast ut og sendast tilbake i svarkonvolutt saman med alle personskjema.

Dersom fleire i leilegheita har fått bustadskjema, treng de berre svare på spørsmåla om bustaden (leilegheita) på eitt av dei. For kvar leilegheit skal det nyttast berre ein svarkonvolutt. Send derfor alle skjema frå dei busette i leilegheita tilbake i den same svarkonvolutt.

- 2 Kor mange rom på 6 m² eller meir er det i leilegheita? Ta ikkje med kjøkken, gang, bad o.l.

1 2 3 4 5

6 7 8 9 eller fleire

- 3 Kor stor er leilegheita målt i kvadratmeter? Ta med alle rom til bustadformål, også kjøkken, gang, bad o.l.

Under 50 m² 100-129 m²

50-59 m² 130-149 m²

60-79 m² 150-199 m²

80-99 m² 200 m² eller meir

- 4 Kor stort er kjøkkenet i leilegheita?

6 m² eller større Det er ikkje kjøkken i leilegheita

Mindre enn 6 m²

- 5 Er det bad eller dusj inne i leilegheita?

Ja Nei

- 6 Er det vassklosett inne i leilegheita?

Ja Nei

- 7 Kva slags kjelder til oppvarming er det i leilegheita?

Sentralvarme (radiatorar e.l.) Omnar for flytande brensel (olje, parafin e.l.)

Elektriske omnar, varme-kablar e.l. Omnar for fast brensel (ved, koks e.l.)

- 8 Har leilegheita kjøkken, bad/dusj, wc og minst eitt bustadrom i same etasje?

Ja Nei

- 9 Kva etasje ligg leilegheita i?

Set fleire kryss dersom leilegheita har bustadrom i fleire etasjar.

Kjellaretasje Underetasje

1. 2. 3. 4. 5. eller høgare

- 10 Kva slags eige-/leigeforhold er det til leilegheita? Set berre eitt kryss.

Eg/vi eig ho gjennom eit burettslag eller bustadaksjeselskap

Eg/vi eig ho aleine eller saman med andre

Eg/vi leiger ho gjennom arbeidet (tenestebustad)

Eg/vi leiger ho for eit avgrensa tidsrom

Eg/vi leiger ho på andre vilkår

- 11 Kor mange personbilar disponerer dei som bur i leilegheita?

Ingen 1 2 3 eller fleire

- 12 Sorterer hushaldet til vanleg avfallet sitt?

Set berre kryss for avfallstypar som blir leverte/henta etter at dei er sorterte ut.

Inga særskild sortering. Praktisk vanskeleg, manglar tilbod e.l.

Papir Måling, lakk, olje e.l.

Glas Anna avfall

Batteri

- 13 Kva slags hus ligg leilegheita i?

Sjå rettleiinga.

Frittliggjande einestad eller våningshus knytt til gardsdrift

Hus i kjede, rekkjehus, terrassehus eller vertikaldelt tomannsbustad

Horisontaldelt tomannsbustad eller anna bustadbygg med mindre enn 3 etasjar

Blokk, leigegard eller anna bustadbygg med 3 etasjar eller meir

Forretningsbygg, pensjonat, aldersheim, militærforlegning eller anna bygg for felleshushald

- 14 Er det heis i huset?

Ja Nei

- 15 Kor mange leilegheiter er det i huset?

1 2 3 4 5

6 7 8 9 eller fleire

- 16 Når vart huset bygd? (opphavleg byggjeår)

1900 eller før 1946 - 1960

1901 - 1920 1961 - 1970

1921 - 1940 1971 - 1980

1941 - 1945 1981 - 1990

Pris kr 50,00

Publikasjonen kjem ut i kommisjon hos Universitetsforlaget, Oslo, og er til salgs hos alle bokhandlarar.

ISBN 82-537-3280-5