

1412 SOLUND



Folke- og bustadteljing 1990

Solund

**FOLKE- OG BUSTADTELJING
1990**

KOMMUNEHEFTE

1412 SOLUND

STATISTISK SENTRALBYRÅ
OSLO-KONGSVINGER 1991

ISBN 82-537-3233-3

EMNEGRUPPE
31 Folketellinger

ANDRE EMNEORD
Arbeidstid
Befolkning
Boliger
Grunnkretser
Husholdninger
Sysselsetting
Yrkesaktive

Forord

Hovudformålet med Folke- og bustadteljing 1990 er å gi eit bilete av befolkningen og levekåra i det norske samfunnet.

Eit anna viktig formål er å gi statistikk for mindre geografiske område som kommunar og delar av kommunar. For å dekkje dette formålet gir Statistisk sentralbyrå ut eit statistisk hefte for kvar kommune.

Når kommunehefta for alle kommunane i eit fylke er publiserte, vil det bli laga eit samandrag for fylket med tabellar som svarar til dei som finst i kommunehefta. Når alle kommunane i landet har fått hefta sine, vil det også bli laga eit samandrag for heile landet.

Innan utgangen av 1992 vil det vere etablert ein endeleg folketeljingsfil, og det blir utarbeidd eit hefte som dokumenterer folketeljingsprosjektet.

Resultata frå FoB90 vil i tillegg vere tilgjengelege i databasar i SSB, bl.a. Regionalstatistisk database. Det er vidare planar om ei spreining av folketeljingsdata i samband med publisering av annan statistikk frå SSB. Resultata vil ein også kunne få på maskinlesbar form. Brukarar som ønskjer meir omfattande bearbeiding av materialet vil få dette gjort i SSB mot å betale kostnadene.

Oslo/Kongsvinger, 4. desember 1991

Svein Longva

Jan Furseth

Innhold

	Side
Tabellregister	6
Figurdel	7
Tekstdel	
1. Formål	8
2. Opplegg og gjennomføring	8
2.1. Statistikkens omfang	8
2.2. Grunnlag for statistikken	8
2.3. Datainnsamling	8
3. Feilkilder og usikkerhet ved resultatene	8
4. Enheter, geografiske nivåer og kjennemerker	9
4.1. Enheter	9
4.2. Geografiske nivåer	10
4.3. Kjennemerker	11
4.3.1. Personkjennemerker	11
4.3.2. Boligkjennemerker	14
4.3.3. Husholdningskjennemerker	15
5. Merknader til tabellene	16
Tabelldel	17
Vedlegg	
Kart over grunnkretser	
Kart over tettsteder	
Personskjema	
Boligskjema	

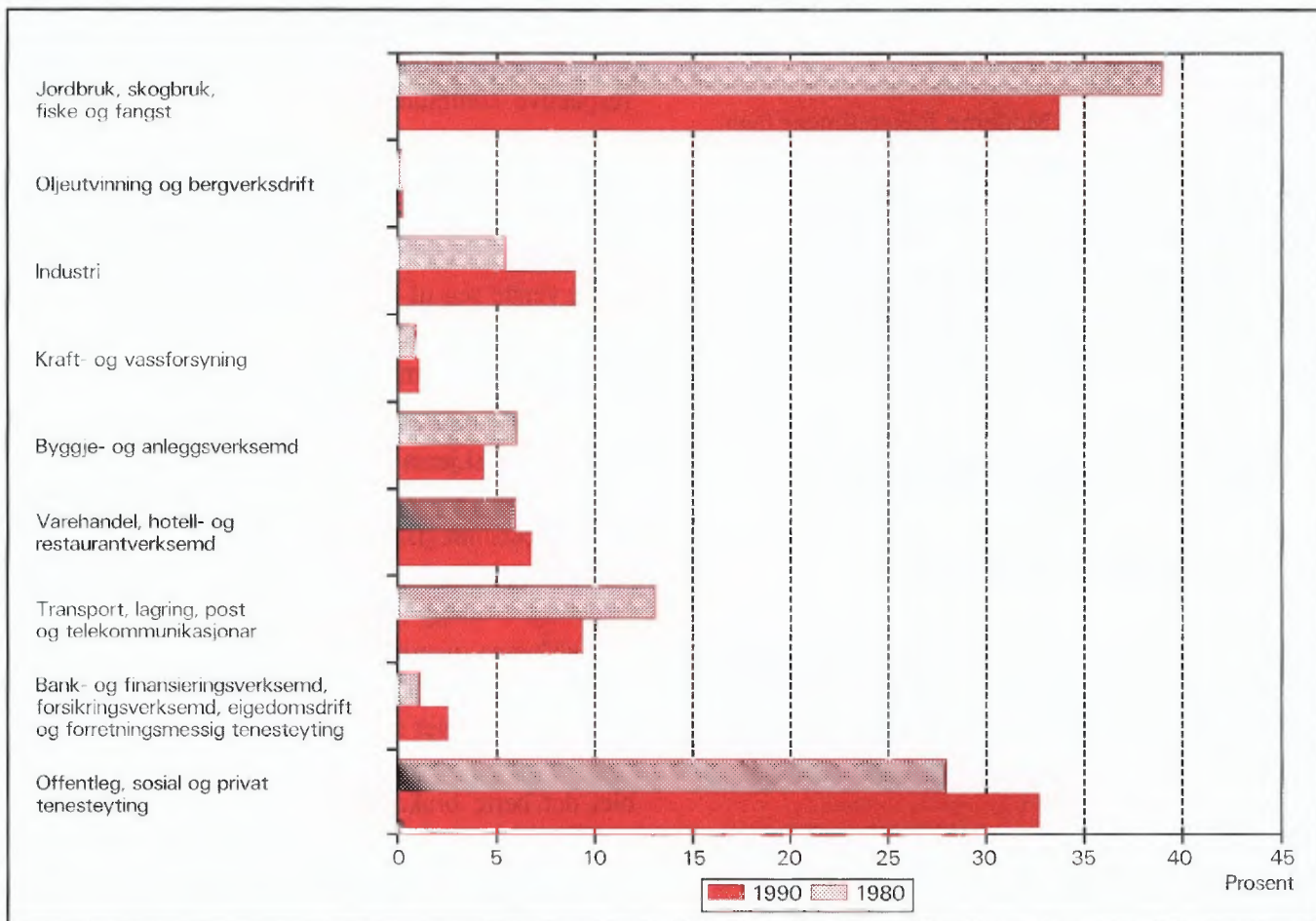
Standardtegn i tabeller

- Null
- 0,0 Mindre enn 0,5 av den brukte enheten

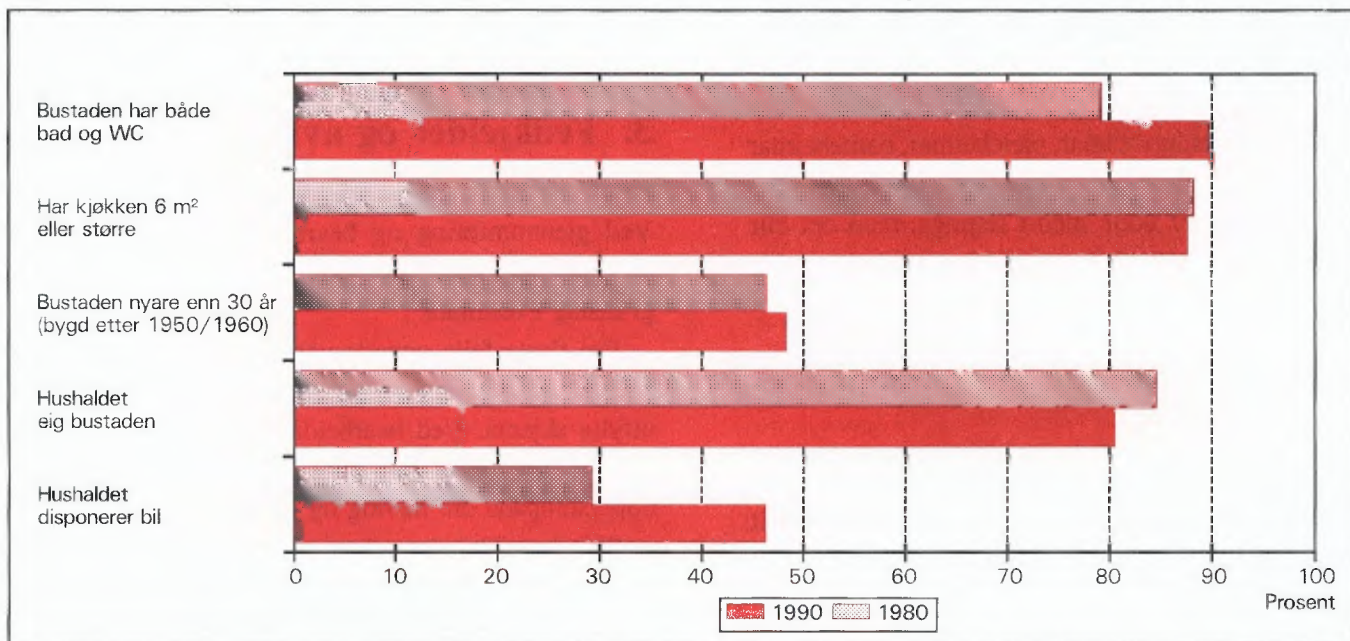
Tabellregister

	Side
1. Folkemengd ved folketeljningane 1875 - 1990, etter kommunegrenser pr. 3. november 1990	17
2. Folkemengd etter kjønn, ekteskapeleg status og alder. 3. november 1990	17
3. Hovudtal for utdanning. Personar 16-66 år etter yrkesaktivitet, arbeidstid i året, kjønn og utdanning. 3. november 1989 - 2. november 1990	18
4. Personar 16 år og over. Hovudtal for yrkesaktivitet i året 3. november 1989 - 2. november 1990	19
5. Hovudtal for yrkesaktive i året 3. november 1989 - 2. november 1990	20
6. Yrkesaktive 16 år og over, etter alder og næring/yrkesfelt. 3. november 1989 - 2. november 1990	21
7. Yrkesaktive 16 år og over, etter kjønn, arbeidstid i året og næring/yrkesfelt. 3. november 1989 - 2. november 1990	22
8. Hovudtal for yrkesaktive i veka 27. oktober - 2. november 1990, etter vanleg/avtala arbeidstid	24
9. Yrkesaktive 16 år og over i veka 27. oktober - 2. november 1990, etter kjønn, vanleg/avtala arbeidstid og næring/yrkesfelt	25
10. Yrkesaktive 16 år og over med fast oppmøteplass på arbeid i veka 27. oktober - 2. november 1990, etter talet på arbeidsreiser, reisetid og yrkesfelt/oppmøteplass	26
11. Yrkesaktive 16 år og over med fast arbeidsreise i veka 27. oktober - 2. november 1990, etter reisemåte, oppmøteplass, talet på arbeidsreiser, reisetid og etter reisemåte, kjønn og alder	27
12. Bustader og busette. Hustype, talet på rom, kjøkken. 3. november 1990	28
13. Bustader, rom og busette, etter hustype. 3. november 1990	28
14. Bustader etter eigeform og areal. Rom og busette, etter eigeform. 3. november 1990	28
15. Bustader etter talet på rom og talet på busette. 3. november 1990	29
16. Bustader etter byggjeår for huset og hustype/eigeform/kjelde til oppvarming. Busette og rom, etter byggjeår for huset. 3. november 1990	29
17. Bustader og busette. Sanitærutstyr, storleik og tilgjenge. 3. november 1990	30
18. Bustader etter standardindikatorar. Busette etter alder og standardindikatorar. 3. november 1990	31
19. Hushald, familiar og personar, etter hushaldstipe. Hushald etter hushaldstipe og talet på familiar i hushaldet/yrkesaktivitet i hushaldet/eigeform/talet på rom i bustaden og kjøkken. 3. november 1990	32
20. Hushald, familiar og personar, etter hushaldsstorleik/hushaldstipe. Absolutte tal og prosent. 3. november 1990	33
21. Hushald etter hushaldstipe og disponering av personbil/sortering av avfall. 3. november 1990	34
22. Familiar i privathushald etter familietipe. Personar etter alder og familietipe. 3. november 1990	34
23. Hovudtal for par og personar i par. 3. november 1990	35
24. Barn 0-17 år etter alder, familietipe og mors/fars yrkesaktivitet i veka 27. oktober - 2. november 1990	35
25. Personar 67 år og over. Alder, talet på personar i hushaldet, hushaldstipe og indikatorar for bustadstandard. 3. november 1990	36
26. Folkemengd etter alder, kjønn og type bustadstrøk/grunnkrins. 3. november 1990	37
27. Yrkesaktive 16 år og over i året, etter næring, kjønn og type bustadstrøk/grunnkrins. 3. november 1990	38
28. Privathushald. Utvalde kjenneteikn for bustadstandard, og disponering av personbil. Bustadstrøk/grunnkrins. 3. november 1990	39

Figur 1. Yrkesaktive 16 år og over, etter næring. Prosent. 1980 og 1990



Figur 2. Hovudtal for bustadstandard og disponering av bil. Prosent. 1980 og 1990



1. Formål

Hovudformålet med Folke- og bustadteljing 1990 (FoB90) er å gi eit bilete av befolkningen og levkåra i det norske samfunnet. Moderne folketeljingar legg stor vekt på å sjå opplysningar om bustader og butilhøve, sysselsetjing og yrke, utdannings- og inntektsforhold, arbeidsreiser mv. i samanheng.

Formålet med denne publikasjonen er å gi ei omtale av kvar kommune, og av område som er mindre enn ein kommune (delområde, krinsar, tettstader).

2. Opplegg og gjennomføring

2.1. Kva statistikken omfattar

FoB90 omfattar alle personar (også utanlandske statsborgarar) som var registrerte som busette i Noreg på teljingstidspunktet 3. november 1990, i samsvar med forskriftene om føring og ordning av folke-registra.

Bustadteljinga har med alle privatbustader der minst éin person var registrert som busett 3. november 1990.

Teljinga omfattar *ikkje* bustader der det ikkje budde folk eller der det budde nokon berre mellombels (t.d. ugifte personar som oppheldt seg utanom foreldrehimen på grunn av skolegang). Det er heller ikkje henta inn opplysningar om bustaden for dei som oppheldt seg i aldersheimar, pleieheimar, barneheimar og andre fellesinstitusjonar og får stell og tilsyn der.

Eininga *hus* er ikkje med i teljinga, men det blir gitt nokre opplysningar om det huset som bustaden ligg i.

2.2. Grunnlag for statistikken

I kommunar med færre enn 6 000 innbyggjarar fekk alle personar som var fødte i 1974 eller tidlegare, eit personskjema. Den eldste i kvar familie fekk i tillegg eit bustadskjema.

Svara på spørsmåla på desse utgjer dei fleste opplysningane i folke- og bustadteljinga. Dei andre oppgåvene kjem frå ulike statistiske og administrative register. Dei viktigaste registerkjennermerka er kjønn, alder og andre demografiske kjennemerke og utdanning.

I kommunar med 6 000 eller fleire innbyggjarar er det henta inn opplysningar på skjema berre frå eit utval av befolkningen 16 år og over. Teljingsopp- legget i utvalskommunane blir omtala i hefta for dei respektive kommunane, og i det informasjonsheftet som er nemnt.

Det er laga eit eige informasjonshefte som m.a. gjer greie for bakgrunn, metode, fagleg innhald og opplegg for bearbeiding av teljinga. Heftet kan ein få ved å vende seg til SSB, Folketeljingskontoret.

2.3. Datainnsamling

Folketeljingsskjema blei sende i posten direkte til kvar einskild oppgavegivar. Namn og adresse frå Det sentrale personregister (DSP) blei førde på i førehand.

Alle oppgavegivarane fekk eit personskjema med rettleiing. I tillegg fekk den eldste i kvar familie eit bustadskjema og ein svarkonvolutt.

Utfylte skjema frå alle oppgavegivarane i leileg- heita/bustaden blei sende samla tilbake i svarkonvo- lutt. Der det budde fleire familiar i same bustad, blei det berre brukt éin svarkonvolutt og berre eitt bustadskjema blei utfylt. Innsamlingsmetoden gav derfor grunnlag for å gruppere personar til hushald (sjå nedanfor).

Personar som ikkje hadde sendt inn folketeljings- skjema til rett tid, fekk tilsendt inntil to adresserte purringar.

3. Feilkjelder og uvisse resultat

Ved gjennomføring og bearbeiding av ei statistisk undersøking vil det alltid kunne oppstå feil som kan gi utslag i resultatata.

Dei fleste feila oppstår vanlegvis under oppgave- innhentinga og kjem av urette svar eller mangelfullt utfylte skjema. Ved bearbeiding kan det oppstå feil når opplysningane blir koda, i vårt tilfelle spesielt opplysningane om næring og yrke.

SSB har ikkje kontakta oppgavegivarane dersom det vart funne feil eller manglar ved utfyllinga. Materialet har likevel gjennomgått omfattande maski- nelle kontroll- og opprettingsrutinar. For kjennemer- ke med uoppgitt svar er det rekna ut eit mest mogleg sannsynleg svar på grunnlag av dei andre opplys- ningane personen har gitt og ut frå svara frå andre oppgavegivarar.

Kontroll- og opprettingsrutinane vil bli nærare omtala i publikasjonen som dokumenterer FoB90-prosjektet. Publikasjonen vil bli gitt ut sist i 1992.

SSB gjennomfører ei kvalitetsundersøking i samband med folketeljninga. Undersøkinga tek sikte på å kontrollere kvaliteten av hushaldssamansetjinga i folketeljninga. Vidare skal ein vurdere eventuelle konsekvensar for statistikken av å nytte regelverket i folkeregisterlova som grunnlag for geografisk plassering av befolkningen. Ein ventar at resultatane vil liggje føre i 1992.

4. Einingar, geografiske nivå og kjennemerke

Når ikkje anna er nemnt, gjeld opplysningane situasjonen 3. november 1990.

4.1. Einingar

Person

Teljninga omfattar alle personar som etter folkeregistret er registrert som busett i Noreg på teljingsdagen 3. november 1990. Kven som skal reknast som busett og kvar dei skal ha adressa si, går fram av forskriftene om føring og ordning av folkeregistra.

Busette

Med busette meiner vi personar busette i privathushald. Talet på *busette i alt* vil derfor vere mindre enn talet på *personar i alt* i kommunen (folkemengd).

Barn

I tabellane 19-21 og 23-24 omfattar omgrepet *Barn* ugifte heimebuande barn under 18 år som er registrerte busette i familien til minst ein av foreldra eller andre føresette. Eldre barn som bur i heimen, er ikkje rekna som barn etter denne definisjonen.

Par (ektepar og sambuarpar)

Som *Par* blir rekna gifte par og sambuarpar.

Gifte par er ektepar som er registrerte busette i same privatbustad, aldersheim, pleieheim e.l.

Sambuarpar er personar som lever saman i ekteskapsliknande forhold utan å ha inngått formelt ekteskap.

Begge personane i eit par må vere registrerte som busette på same adressa.

Familie

Som familie reknar vi:

- ektepar og eventuelle ugifte heimebuande barn utan omsyn til alderen på barnet
- mor/far med ugifte heimebuande barn utan omsyn til alderen på barnet
- kvar enkelt person som ikkje høyrer med i gruppane over (einsleg)

Eit familienummer er eitt av kjennemerka for kvar person i Det sentrale personregister. Grupperinga til familie i teljninga er gjort med utgangspunkt i dette familienummeret.

Alle i ein familie i teljninga må vere registrerte busette på same adressa (same kommune og poststad), og dei kan berre inngå i eitt hushald. Personar, t.d. ektefellar, som etter denne regelen er plasserte på kvar sin stad, er ikkje grupperte til same familie i teljninga, sjølv om dei har likt familienummer i Det sentrale personregister.

Barn som har gått ut av familien fordi dei har fått egne barn, har meldt flytting og/eller inngått ekteskap, blir aldri rekna til foreldra sin familie på eit seinare tidspunkt. Når t.d. eit ektepar bur saman med eit skilt barn, utgjer ektefellane og barnet kvar sin familie.

Ein familie kan aldri bestå av meir enn to generasjonar.

Ugifte sysken som bur saman i ein bustad der ingen av foreldra er busette, blir rekna som kvar sin éinpersonfamilie.

Personar med ukjend bustad eller familienummer blir rekna som einslege (éinpersonfamiliar).

I eit sambuarpar utgjer kvar sambuar sin eigen familie saman med egne barn. Felles barn er med i familien til éin av foreldra.

Hushald

Til same hushald er rekna personar som er registrerte busette i same bustad. Slike hushald blir kalla *bustadhushald*. Eit hushald kan vere samansett av ein eller fleire familiar. Grupperinga av personar til bustadhushald er hovudsakleg gjort ut frå innsendingsmåten (felles retur) og opplysningar gitt i teljingskjemaet. Sjølv om Det sentrale personregister ikkje gir oversikt over kven som bur saman i kvar einskild bustad, er adresseopplysningane i registeret nytta som eit supplement i arbeidet med å konstruere hushaldet.

I teljinga blir det skilt mellom privat- og felleshushald.

Grappa *Privathushald* omfattar personar som er registrerte som busette i same privatbustad. Sidan alle opplysningane om hushald i teljinga er knytt til denne typen, er talet på hushald i alt derfor lik talet på privathushald.

Til *Felleshushald* er rekna slike som er registrerte busette i aldersheimar, pleieheimar, barneheimar o.l., og som får stell og tilsyn der. Tilsette som er busette i/ved felleshushaldet, er alltid rekna som busette i privathushald. Det same gjeld militært personell som er registrerte busette i forlegningen.

Folketeljinga gir ikkje statistikk over felleshushald. Det er hovudsakleg fordi personar som oppheld seg på institusjon, men som er registrerte busette i heimen, tilhører privathushaldet dei er registrerte i. Ein statistikk på dette grunnlaget ville derfor gi eit misvisande bilete.

Bustad (leilegheit)

Ein bustad er eitt eller fleire rom som er bygde eller ombygde til heilårs privatbustad for ein eller fleire personar. Det må vere tilgjenge til rommet/romma utan at ein må gå gjennom ein annan bustad. For å gjere det enkelt blir det i tabellane brukt nemninga bustad i staden for privatbustad.

Ein bustad er t.d. rekkjehusleilegheit, leilegheit i tomannsbustad, leilegheit i leigegard, blokkleilegheit og hybelleilegheit. Einebustad er også leilegheit.

Ein hybel i privathus er ein bustad dersom han har eigen inngang. I hybelhus er kvar hybel rekna som eigen bustad, også der rom som t.d. kjøkken og bad er felles. Leilegheiter og hyblar som blir disponerte av privathushald i sjukehus, institusjonar, militærforlegningar o.l., er alltid rekna som eigen bustad.

I somme tilfelle kan ein bustad omfatte meir enn ei leilegheit. Det gjeld når personar i same familie (t.d. ugifte barn) bur i eiga leilegheit (t.d. hybelleilegheit) på same adressa som resten av familien. I slike tilfelle omfattar bustaden alle leilegheitene som familiemedlemmane brukar.

Fordi omgrepet bustadhushald blir brukt, blir talet på bustader det same som talet på privathushald i teljinga.

Det er ikkje innhenta oppgåver for bustader der ingen er registrert busett (sjå avsnitt 2.1).

Hus er ikkje eiga eining i teljinga, men bustadkjennemerka omfattar nokre opplysningar om huset som bustaden ligg i.

4.2. Geografiske nivå

Grunnkrins, delområde

Grunnkrinsane er utforma slik at dei skal vere stabile over ein rimeleg tidsperiode. Ein grunnkrins er eit samanhengande geografisk område, og har mest mogleg einsarta natur, næringsgrunnlag, kommunikasjonsforhold og busetnad. Folkemengd og areal bør ikkje variere for sterkt. Visse variasjonar i befolkningsgrunnlaget finst likevel - ein krins i spreittbygde strøk kan ha under 100 innbyggjarar, medan dei tettast utbygde byområda kan ha over 1 000.

Fordi krinsen skal vere stabil, er han ikkje knytta opp til tettstadsavgrensinga. Ein krins kan derfor innehalde både tett og spreitt busetnad.

Det er ikkje stilt krav om at grunnkrinsgrensene skal falle saman med grensene for kyrkjjesokn, skole- eller valkrinsar.

Landet er delt inn i om lag 13 600 grunnkrinsar.

Grunnkrinsane er grupperte saman til *delområde* (bydelar/bygdelag). I eit delområde er det vanlegvis 1 000 - 3 000 personar i spreittbygde strøk og 3 000 - 5 000 i tettbygde. I alt er det om lag 1 550 delområde i landet.

Alle adressene i landet er gitt kodar for grunnkrins og delområde. Kodane er ein del av datagrunnlaget i Det sentrale personregister. Grunnkrinsinndelinga i FoB90 kan samanliknast med FoB80. I visse tilfelle (ved krinsdelingar i perioden) må samanlikninga skje med utgangspunkt i grupper av 1990-krinsar.

Kart over grunnkrinsar og delområde er med som vedlegg til heftet.

Kommune

Vi går ut i frå at kvar einskild person i teljinga har bustaden sin i den kommunen og den bustaden der vedkommande var registrert som busett i Folkeregistret 3. november 1990.

Hovudregelen er at ein person skal registrerast som busett der han eller ho tar døgnkvila si. Dei viktigaste unntaka frå denne hovudregelen gjeld:

- Ugifte personar som pga. studier, skolegang eller verneplikts-/sivilteneste oppheld seg utanom foreldra/forsørgjaren sin bustad. Dei skal vere registrerte i foreldra/forsørgjaren sin bustad.
- Gifte personar som det meste av tida må bu borte frå heimen pga. arbeid, studier, verneplikts-/sivilteneste (t.d. yrkesaktive som er vekependlarar). Dei skal vere registrerte i ektefellen sin felles bustad.
- Personar som er innlagde på sjukehus eller sette inn i fengsel, arbeidsanstalt e.l. Dei skal vere registrerte der dei var busette før dei blei innlagde/innsette.

Personar som ikkje kan knytast til ein bestemt bustad, blir rekna til gruppa *Utan fast opphaldsstad*. Dei er rekna med i den kommunen der dei sist hadde fast bustad.

Det er ikkje innhenta opplysningar om mellombels bustad. Folketeljninga gir derfor ikkje oppgaver over den eksisterande befolkningen.

Tettstad

For at ei hussamling skal reknast som tettstad, må det bu minst 200 personar der, og avstanden mellom husa må normalt ikkje overstige 50 meter. Det er tillate med avvik etter skjøn for område som ikkje skal eller kan bli busette. Dette kan t.d. vere parkar, idrettsanlegg, industriområde, eller naturlege hindringar som elvar eller dyrkbare område. Hussamlingane som naturleg hører med til tettstaden, blir tekne med i ein avstand på 400 meter frå tettstadkjernen.

Tettstadsavgrensinga er uavhengig av grunnkrinsinndelinga, og kan også gå på tvers av kommuneinndelinga.

Kart over tettstadene i kommunen er med som vedlegg til heftet.

Tal for kvar einskild tettstad er gitt i tabellane 26-28, under *Tettbygde strøk*.

4.3. Kjennemerke

4.3.1. Personkjennemerke

Alder

I fordelinga etter alder er kvar person gruppert etter alder pr. 31. desember 1990. (Alder = 1990 minus fødselsår.)

Arbeidsreiser - generelt

Arbeidsreiseopplysningane omfattar oppmøteplass, talet på arbeidsreiser, reisetid og reisemåte (sjå dette). Kjennemerka gjeld personar 16 år og over som *utførte* inntektsnivande arbeid i teljingsveka frå 27. oktober til 2. november 1990 og som hadde ein *fast* oppmøteplass. Arbeidsreiseopplysningane gjeld reisa frå heimstaden (registrert bustad) til arbeidsstaden.

Det blei lagt spesiell vekt på utforminga av arbeidsreisespørsmåla. Både i spørsmålsteksten og rettleiinga blei det forklart at *heimstaden* er den bustadadressa som vedkommande var registrert som busett på i Folkeregisteret 3. november 1990.

Arbeidsreiser - talet på

Talet på arbeidsreiser er dei gongene oppgåvegivaren reiste *frå* heimstaden *til* arbeidsstaden (éin veg) i teljingsveka. Med *Heimstad* meiner vi alltid den bustadadressa som vedkommande er registrert busett på. For personar som budde mellombels på t.d. hybel eller brakke denne veka, er reisa mellom hybelen/brakka og arbeidsstad ikkje teken med. Personar som arbeidde i heimen (t.d. bønder) er grupperte til *reiste ikkje*. Det same gjeld personar som ikkje var på heimstaden i teljingsveka.

Arbeidstid

Teljninga har opplysningar om arbeidstid både i året (12-månadersperioden), og i teljingsveka frå 27. oktober til 2. november 1990. For veka er det dessutan eit skilje mellom vanleg/avtala og faktisk arbeidstid.

Arbeidstid i året

I FoB90 er årleg arbeidstid det samla talet på heile månader som vedkommande hadde arbeid, heiltid og/eller deltid, i alle arbeidsforhold. Som heiltid er rekna samla arbeidstid på 30 timar eller meir i veka, noe som svarar til 120 timar eller meir over ein 4-vekersperiode. Fråvære er ikkje trekt frå. Summen av månader med heiltids- og deltidsarbeid kan høgst vere 12.

Arbeidstid i veka (vanleg/avtala)

Den avtala arbeidstida i veka er gitt i timeverk og viser det timetalet den yrkesaktive har avtale om. For yrkesaktive som ikkje hadde inngått avtale om ei bestemt arbeidstid, gjeld oppgåva den gjennomsnittlege arbeidstida. Det same gjeld for personar med

varierende arbeidstid eller for dei som har skiftarbeid kombinert med friperiodar. Faste førebuingar ut over ordinær arbeidstid er inkludert (lærarar). Arbeidstid i fleire arbeidsforhold skulle summerast. Betalt frávære er ikkje trekt frå, medan tilfeldig meirarbeid (sesongvariasjonar, overtid) derimot ikkje er lagt til.

Arbeidstid i veka (utført)

Faktisk utført arbeidstid er oppgitt i timeverk. Overtid og anna ekstraarbeid er rekna med, men omgrepet omfattar ikkje frávære på grunn av sjukdom, ferie, permisjon med lønn o.l. Personar som ikkje var på arbeid i teljingsveka, t.d. på grunn av skift- eller turnusfridagar, utførte ikkje inntektsgivande arbeid denne veka.

Bustad

Sjå *Kommune* i avsnitt 4.2.

Bustadstrøk (tettbygd - spreittbygd)

Sjå *Tettstad* i avsnitt 4.2.

Ekteskapeleg status

Det er brukt fire hovudgrupperingar etter ekteskapeleg status, nemleg ugifte, gifte, enkjer/enkjemenn og separerte/skilde. Ekteskapeleg status omtalar den formelle situasjonen, ikkje faktiske samlivsforhold (sambuarar).

Familietype

Under omtalen av eininga *familie* (avsnitt 4.1 ovanfor) er det gjort greie for kven som skal reknast til same familie. På grunnlag av kva for personar som inngår i familien og kva for ekteskapeleg status dei har, blir familiane inndelte i typar, slik:

Einsleg	einpersonfamilie.
Ektepar utan barn	familien inneheld eit ektepar, men ingen ugifte, heimebuande barn.
Ektepar med barn	familien inneheld eit ektepar, og paret sine ugifte, heimebuande barn utan omsyn til alder.
Mor/far med barn	familien inneheld mor eller far og deira ugifte, heimebuande barn utan omsyn til alderen på barnet/barna.

Familietyper baserer seg på den formelle ekteskapelege statusen til personane i familien. I eit sambuarpar utgjer kvar einskild sambuar derfor sin eigen familie.

Heiltid/deltid

Ein person kjem i gruppa heiltidsarbeid når summen av avtala/vanleg arbeidstid i alle arbeidsforhold er 30 timar eller meir i veka (120 timar eller meir over ein 4-vekersperiode).

Næring

Yrkesaktive personar 16 år og over er grupperte etter næring ut frå opplysningar om 12-månadersperioden. Kjennemerket er knytta til det arbeidsforholdet som hadde vara lengst. Det er ikkje innhenta særskilte oppgåver om næring for teljingsveka frå 27. oktober til 2. november.

Næringsgrupperinga er gjord etter 1983-utgåva av Standard for næringsgruppering (Standardar for norsk statistikk 2). Standarden er eit fem-sifra pyramidisk system der kvart siffer viser eit grupperingsnivå.

FoB80 blei gruppert etter den førre utgåva av næringsstandarden (utgitt i 1978). Dei viktigaste endringane frå denne utgåva finn vi under Detaljhandel. Standardendringane har ingenting å seie for jamføringane med siste teljing for næring på 1-siffernivå.

Næringsgrupperinga kan etter mindre modifikasjonar på tabellnivå samanliknast med International Standard Industrial Classification of all Economic Activities (ISIC) frå 1968.

FN vedtok ein ny versjon av ISIC i 1989. Den nye versjonen vil etter kvart bli innarbeidd i næringsstandarden i dei fleste landa i Europa. Når den nye standarden blir innført i Noreg, vil folketeljingsmaterialet få næringskodar etter ISIC -89 i tillegg til dei noverande.

Oppmøteplass på arbeid

Oppmøteplassen er den staden der oppgåvegivaren møtte fram då arbeidsdagen tok til. Grupperingskriterium er kommune. Personar som møtte på ulike stader, var til sjøs e.l. har ikkje fast oppmøteplass.

Reisemåte til arbeidet

Reisemåten gjeld dei transportmidla vedkommande til vanleg brukte på arbeidsreisa (éin veg).

Reisetid til arbeidet

Reisetida er den tida det tek å kome *frå* heimstaden (registrert bustadadresse) *til* arbeidsstaden (éin veg). I reisetida er gongtid og ventetid under reisa rekna med. Det same gjeld faste gjeremål, t.d. å bringe barn

til barnehage. Tilfeldige gjeremål og forseiningar blir ikkje rekna med.

For pendlarar som budde mellombels utanom heimen (hybelen, brakka) blir reisetida rekna frå heimstaden og fram til arbeidsstaden.

Spreittbygd/tettbygd strøk

Sjå *Tettstad* i avsnitt 4.2.

Utdanning

Utdanningsopplysningane i publikasjonen er henta frå datafil over høgste utdanning blant befolkningen pr. 1. oktober 1989, såkalla omkoda utgåve (grupperinga av grunnleggjande fagutdanning - også den som blei fullført før skoleåret 1972/73 - byggjer på 9-årig grunnskole og er plassert på klasstrinn 10, nivå 3). Folketeljingsmaterialet vil bli oppdatert med utdanningsopplysningar pr. 1. oktober 1990 så snart denne årgangen ligg føre.

Opplysningane om utdanning fullført i utlandet etter 1. november 1980 er mangelfulle i data-materialet. Dette gjeld spesielt for dei som er fødde utomlands. SSB gjennomfører derfor ei eiga undersøking i 1991 om utdanning blant innvandarane. Resultata frå undersøkinga er ikkje med i denne publikasjonen, men vil seinare gå inn i teljingsmaterialet.

Frå og med 1987 blir det i all utdanningsstatistikk frå SSB brukt seks-sifra utdanningskodar, etter Standard for utdanningsgruppering - Revidert 1989 (Standardar for norsk statistikk 7). Standarden er bygd opp som eit pyramidisk klassifikasjonssystem. Utdanninga er først ordna i grove grupper etter (samla) tid ved normal studieprogresjon. Gruppene blir kalla *utdanningsnivå*. Innanfor kvart nivå er utdanningane delte opp etter *fagfelt* og *faggrupper*. Ein del utdanningar som tidlegare var plasserte på for lågt nivå, har skifta nivå ved overgangen til revidert standard. Dei største gruppene er ingeniør- og helsefagutdanningar.

Resultata frå utdanningsstatistikken blir no presenterte etter omkoda utdanningskode (sjå ovanfor), medan folketeljinga i 1980 er basert på ein versjon av den gamle standarden som ikkje er omkoda. Derfor kan ikkje resultata frå dei to teljingane samanliknast. SSB kan lage statistikk som kan samanliknast på *grovt* nivå (grupper av utdanningsnivå) ved å dele inn FoB80 etter ny standard og kode om all grunnleggjande fagutdanning til 9 år. Slik statistikk må utførast som betalt oppdrag.

Yrke

Yrkesaktive personar 16 år og over er grupperte etter yrke ut frå opplysningar om 12-månadersperioden. Kjennermerket er knytt til det arbeidsforholdet som tok lengst tid. Det er ikkje innhenta særskilte oppgåver om yrke for teljingsveka frå 27. oktober til 2. november.

Grunnlaget for yrkesgrupperinga er Standard for yrkesgruppering i offentleg norsk statistikk (utgitt av Arbeidsdirektoratet i 1965). Standarden blir ofte omtala som NYK (Nordisk yrkesklassifisering). Til folketeljinga i 1980 blei standarden ajourført av SSB ved at nye yrkestittlar blei plasserte inn på riktig stad i systemet, ein del yrkesgrupper blei slått saman og andre blei splitta i fleire grupper. Etter 1980 har SSB halde fram med ajourføring med nye yrkesnemningar.

Yrke i folketeljinga er koda med tre av dei i alt fem sifra som standarden har.

Yrke er koda på same måten og etter same standarden både i FoB80 og FoB90, slik at det er mogleg å samanlikne yrkesstatistikken mellom dei to teljingane.

NYK og dermed teljinga kan berre til ein viss grad samanliknast med den nyaste (1988) utgåva av International Standard Classification of Occupations (ISCO). Derimot er det godt samsvar med førre ISCO (1958, revidert i 1968). Det er denne versjonen som pr. 1990 blir brukt i dei fleste europeiske landa.

Yrkesaktivitet

I FoB90 er det innhenta oppgåver om yrkesaktiviteten både for dei siste 12 månadene (3. november 1989 til 2. november 1990) og for den siste veka før teljings-tidspunktet (27. oktober - 2. november 1990).

Som yrkesaktive blir rekna personar 16 år og over som *hadde* inntektsgivande arbeid i minst 100 timar i 12-månadersperioden. Inntektsgivande arbeid er alt arbeid som blir utført mot betaling i form av lønn, inntekt av eiga verksemd, provisjon, honorar o.l. Deltidsarbeid, vikararbeid, barnepass, feriejobbar o.l. er også med. Det same gjeld sjukefråvære, ferie, permisjon med lønn o.l. Ved folketeljinga i 1980 skulle slikt fråvære ikkje reknast med. Arbeid som familiemedlemmer utan fast lønn i familiebedrift (t.d. butikk, gardsbruk) og verneplikts-/sivilteneste blir også rekna som yrkesaktivitet.

Dei som var yrkesaktive i 12-månadersperioden svarte også på om dei *hadde* inntektsgivande arbeid som varte minst 1 time i veka 27. oktober til 2. november 1990. Ved folketeljinga i 1980 måtte ein

ha utført arbeid som vara minst ein time for å bli rekna som yrkesaktiv i veka. Teljingane i 1980 og 1990 kan samanliknast fordi FoB90 også kan fordele dei yrkesaktive etter utført arbeidstid i veka.

Yrkesstatus

Yrkesaktive personar 16 år og over er grupperte etter yrkesstatus ut frå arbeidsforholdet dei oppgav for 12-månadersperioden. Det er ikkje innhenta særskilte oppgåver om yrkesstatus for teljingsuka frå 27. oktober til 2. november.

Personar (også medeigarar) som arbeidde i firma organiserte som aksjeselskap, andelslag eller andre selskapsformer med avgrensa ansvar, er alltid rekna som tilsette.

Ein person er rekna som sjølvstendig dersom vedkommande dreiv verksemd aleine for eiga rekning eller saman med andre med uavgrensa ansvar (t.d. i ansvarleg selskap).

Gruppa *Familiemedlem utan fast lønn i familiebedrift* omfattar personar som arbeidde i familieverksemd utan fast lønn, og som verken var eigar eller medeigar i verksemda. Eit familiemedlem utan fast lønn kan likevel ha lønn for arbeidet i form av kost og losji, del av overskott e.l.

Der ektefellar arbeidde i felles verksemd (t.d. gardsbruk) som ikkje var organisert som aksjeselskap e.l., er den eine ektefellen rekna som sjølvstendig og den andre som familiemedlem utan fast lønn, med mindre begge ektefellane var registrerte som eigarar av verksemda.

4.3.2. Bustadkjennemerke

Bustadkjennemerka gjeld berre for privatbustader og personar i privathushald.

Areal

Arealet av bustaden er det samla arealet av rom på 6 m² eller meir som blir brukte til bustadformål. I tillegg er også entré, gangar, trapperom, vaskerom o.l. med i arealet.

Busette pr. bustad

Busette pr. bustad er lik talet på busette i privatbustader dividert med talet på bustader i alt.

Byggjeår

Byggjeåret er det året da minst halvparten av bu-

stadene i huset var ferdig til innflytting. For hus som er ombygde, er det opprinnelege byggjeåret oppgitt.

Eige-/leigeform

Som *eigarar* er også rekna personar som har burett ved å eige ein aksje eller ein part.

Som *leige for eit avgrensa tidsrom* er rekna leigeavtaler som går til ein bestemt dato, også framleige. Bustader stilte til disposisjon gjennom arbeidsforhold for ein avgrensa tidsperiode er derimot rekna med blant *tenestebustader*.

Leige av bustaden på *Andre vilkår* gjeld t.d. ved leigekontrakt med heimel i husleigelova, munnleg leigeavtale eller kåravtale. Obligasjonsleilegheiter og trygdeleilegheiter er også tekne med her.

Etasjeplassering

Etasjeplasseringa viser i kva for ein etasje bustaden har rom til bustadformål. For bustader som går over fleire plan, er alle etasjane oppgitt.

Hustype

Ein *einebustad* ligg fritt med minst ein halv meter til andre hus. Han kan også innehalde ei hybelleilegheit, og eitt eller fleire rom kan vere i bruk som hybel.

Våningshus knytt til gardsdrift omfattar alle typar bustadhus på gardsbruket.

Eit *hus i kjede* (også *einebustad i kjede*) er bunde saman med eit anna hus ved bu, garasje/carport, svalgang e.l.

I eit *terrassehus* er leilegheitene bygde saman i ei skråning der fleire av leilegheitene har terrasse på heile eller delar av taket til leilegheita under.

Terrasseblokk er rekna som blokk og ikkje som terrassehus.

Anna bustadbygg med mindre enn tre etasjar omfattar til dømes firemannsbustad, *einebustad* med mindre enn ein halv meter mellom husa o.l.

Leilegheita ligg i eit *forretningsbygg* eller i eit *bygg for felleshushald* dersom mindre enn halvparten av golvarealet i huset blir brukt til privatbustad.

I nokre tabellar er hus i kjede, terrassehus og anna bustadbygg med mindre enn tre etasjar slått saman og kalla *småhus*.

Kjøkken

Kjøkkenet er den delen av bustaden der det er installert utstyr til matlaginga. Kjøkkenet kan vere eit eige rom, men treng ikkje å vere det (opne løysingar).

Dersom fleire bustader har felles kjøkken, t.d. hyblar i eit hybelbygg, er alle bustadene rekna å vere utan kjøkken.

I storleiken på kjøkkenet er også golvplassen til benker og skap rekna med.

Kjelde til oppvarming

I FoB90 er alle kjelder til oppvarming i bustaden tekne med, medan det ved siste teljing berre var den viktigaste som blei registrert.

Plan i bustaden

Bustaden seier vi ligg på eitt plan dersom kjøkken, bad/dusj, wc og minst eitt bustadrom er i same etasje utan trapper mellom.

Tilgjenge

Som eit mål for korleis ein kan ta seg fram til bustaden, er det nytta ei inndeling etter plan i bustaden, etasjeplassering i bustaden og om huset har heis.

Rom - talet på

I talet på rom er med bustadrom på 6 m² eller meir som kan nyttast året rundt. Kjøkken, bad, wc, vaske-rom, gang o.l. er ikkje med, og heller ikkje rom som berre blir nytta til næringsverksemd.

Rom pr. bustad

er summen av alle rom dividert med talet på bustader. I FoB90 er det ikkje innhenta spesifiserte oppgåver over talet på rom i bustader med ni eller fleire rom. I oppgåvene for *rom i alt* er tala på rom i bustaden med ni eller fleire rom derfor rekna ut frå eit gjennomsnittstal. Data frå Buforholdsundersøkinga 1988 er brukt som berekningsgrunnlag.

4.3.3. Hushaldskjennemerke

Hushaldskjennemerka gjeld for privathushald og personar registrerte som busette i privathushald.

Avfallssortering (kjeldesortering)

Oppgåvene over avfallssorteringa viser eit utval avfallstypar som blir sorterte ut frå hushaldsavfallet og leverte/henta etter at dei er sorterte ut. Kvant hushald kunne krysse av for fleire typar utsortert avfall. Nokre hushald sorterer fleire typar avfall. Derfor blir summen av hushald etter avfallstype større enn talet på hushald som sorterer avfall i alt.

Bil - talet på bilar i hushaldet

Med å disponere bil meiner ein å eige/leige bil eller å ha høve til å bruke firmabil privat. Stasjonsvogn, kombinert bil eller varebil som blir brukt til privatkjøring, er også rekna med i talet på bilar.

Familiar - talet på familiar i hushaldet

Sjå *Familie* i avsnitt 4.1 og *Familietype* i avsnitt 4.3.

Hushaldstype (talet på barn i hushaldet)

I tabellane er hushalda delte inn i einperson- og fleirpersonhushald. Fleirpersonhushald er vidare delte inn i hushald med og utan barn.

Eininga *Barn* omfattar ugifte heimebuande barn under 18 år som er registrerte busette i familien til minst ein av foreldra eller andre føresette. Eldre barn som bur i heimen, er ikkje rekna inn i talet på barn i hushaldet. Hushald der alle dei heimebuande barna er 18 år eller eldre, blir derfor rekna til gruppa fleirpersonhushald utan barn.

Privat-/felleshushald

Gruppa *Privathushald* omfattar alle personar som er registrerte som busette i same privatbustad.

Personar som er registrerte som busette i aldersheimar, pleieheimar, barneheimar o.l. og som får stell og tilsyn der, hører til *Felleshushald*. Det er ikkje innhenta hushalds- og bustadopplysningar for desse hushalda.

5. Merknader til tabellane

Tabell 1

Tabell 1 gir samanliknbare tal tilbake til 1875 etter kommuneinndelinga i 1990.

I 1964 blei øya Losna ført over frå Gulen til Solund.

I tabell 1 omfattar tala for 1946 og tidlegare år ikkje folketalet (i alt 47 personar pr. 1. november 1960) i området som blei ført over frå Gulen til Solund.

Vernepliktige - konsekvensar for sysselsetjingstala
Oppgåver over dei vernepliktige og sivilt tenestepliktige er innhenta gjennom Forsvarets overkomman-

do og Sivilttenesteadministrasjonen. På grunn av rapporteringsrutinene har ikkje alle oppgåvene kome inn når kommunehefta blir publiserte.

Manglande oppgåver om verneplikts-/siviltteneste kan påvirke sysselsetjingstala for kommunen. For kommunen under eitt vil utslaga bli særsmå. Avviket vil bli størst for gruppa Menn 16 - 24 år.

Etter oppgåvene gitt i skjemaet, kan personane dette gjeld t.d. få for få arbeidsmånader i året, dei kan bli tildelte feil hovudnæring og -yrke, eller dei kan bli feilaktig grupperte som ikkje yrkesaktive.

Dei fullstendige oppgåvene om verneplikts- og sivilteneste vil bli innarbeidde i det endelege folketeljingsmaterialet.

Tabell 1. Folkemengd¹ ved folketeljningane 1875-1990, etter kommunegrensar pr. 3. november 1990

År	Folke- mengd	År	Folke- mengd	År	Folke- mengd	År	Folke- mengd
1875 ...	1495*	1920 ...	1844*	1960 ...	1706	1980 ...	1191
1900 ...	1884*	1946 ...	1910*	1970 ...	1311	1990 ...	1141

¹ Tal som er markerte med stjerne er ikkje korrigererte for mindre grenseendringar.

K j e l d e: Folketeljningar, materiale i SSB og Norsk samfunnsvitenskapelig datatjeneste (NSD).

Tabell 2. Folkemengd etter kjønn, ekteskapeleg status og alder. 3. november 1990

Alder	I alt	Menn					Kvinner				
		I alt	Ugifte	Gifte	Enkje- menn	Separer- te og skilde	I alt	Ugifte	Gifte	Enkjer	Separer- te og skilde
I alt	1141	614	330	249	23	12	527	198	246	78	5
0 - 4	76	44	44	-	-	-	32	32	-	-	-
5 - 9	60	29	29	-	-	-	31	31	-	-	-
10 - 14	82	50	50	-	-	-	32	32	-	-	-
15 - 19	92	43	43	-	-	-	49	49	-	-	-
20 - 24	67	37	37	-	-	-	30	25	5	-	-
25 - 29	72	38	26	11	-	1	34	12	22	-	-
30 - 34	61	35	12	22	-	1	26	1	24	-	1
35 - 39	72	43	16	25	-	2	29	1	26	1	1
40 - 44	62	39	10	26	-	3	23	1	20	1	1
45 - 49	61	31	6	25	-	-	30	1	28	1	-
50 - 54	42	22	5	15	-	2	20	-	18	2	-
55 - 59	49	27	7	18	1	1	22	3	15	3	1
60 - 64	60	31	12	18	-	1	29	1	21	7	-
65 - 69	63	30	10	19	1	-	33	1	23	9	-
70 - 74	71	38	8	26	4	-	33	1	21	11	-
75 - 79	66	36	7	24	4	1	30	2	11	16	1
80 - 84	47	21	3	12	6	-	26	3	10	13	-
85 - 89	23	12	5	5	2	-	11	1	1	9	-
90 -	15	8	-	3	5	-	7	1	1	5	-
0 - 6	98	58	58	-	-	-	40	40	-	-	-
7 - 12	87	45	45	-	-	-	42	42	-	-	-
13 - 15	46	23	23	-	-	-	23	23	-	-	-
16 - 19	79	40	40	-	-	-	39	39	-	-	-
20 - 44	334	192	101	84	-	7	142	40	97	2	3
45 - 66	234	122	34	83	1	4	112	5	91	15	1
67 -	263	134	29	82	22	1	129	9	58	61	1
16 - 24	146	77	77	-	-	-	69	64	5	-	-
25 - 39	205	116	54	58	-	4	89	14	72	1	2
40 - 66	296	161	44	109	1	7	135	6	111	16	2

Tabell 3. Hovudtal for utdanning. Personar 16-66 år etter yrkesaktivitet, arbeidstid i året, kjønn og utdanning¹.
3. november 1989 - 2. november 1990

Kjønn og høgste utdanning	I alt	Ikkje yrkesaktive	Yrkesaktive					
			I alt	Heiltid		Deltid		Både heiltid og deltid i året
				Heile året	Delar av året	Heile året	Delar av året	
I alt	647	105	542	288	102	68	49	35
Menn								
I alt	354	39	315	221	62	9	8	15
Barne- og ungdomsskolenivå, 1-9 år i alt	115	15	100	63	24	1	5	7
Folkeskoleutdanning	60	8	52	36	12	1	3	-
9-årig ungdomsskole	36	7	29	13	9	-	2	5
Ungdomsskolenivå elles	19	-	19	14	3	-	-	2
Gymnasnivå I, 10 år, i alt	87	8	79	61	12	4	1	1
Allment fagfelt	16	2	14	13	-	1	-	-
Industri, handverk og teknikk	32	2	30	22	6	1	1	-
Samferdsel	6	-	6	6	-	-	-	-
Helsevern	-	-	-	-	-	-	-	-
Jordbruk, skogbruk og fiske	22	2	20	14	4	1	-	1
Gymnasnivå I elles	11	2	9	6	2	1	-	-
Gymnasnivå II, 11 - 12 år, i alt	100	6	94	64	20	4	2	4
Allment fagfelt	12	1	11	6	3	-	-	2
Administrasjon og økonomi	4	-	4	3	-	1	-	-
Industri, handverk og teknikk	43	2	41	29	6	2	2	2
Samferdsel	23	3	20	13	7	-	-	-
Helsevern	-	-	-	-	-	-	-	-
Jordbruk, skogbruk og fiske	13	-	13	9	3	1	-	-
Tenesteyting og forsvar	5	-	5	4	1	-	-	-
Gymnasnivå II elles	-	-	-	-	-	-	-	-
Universitets- og høgskolenivå I, 13 - 14 år, i alt	21	2	19	17	2	-	-	-
Undervisning	2	-	2	2	-	-	-	-
Administrasjon, økonomi, samfunnsvitenskap og jus	2	-	2	2	-	-	-	-
Naturvitenskap og teknikk	7	2	5	4	1	-	-	-
Helsevern	-	-	-	-	-	-	-	-
Universitets- og høgskolenivå I elles	10	-	10	9	1	-	-	-
Universitets- og høgskolenivå II, III og forskarnivå, over 14 år, i alt	14	-	14	11	1	-	-	2
Undervisning	4	-	4	4	-	-	-	-
Administrasjon, økonomi, samfunnsvitenskap og jus	2	-	2	2	-	-	-	-
Naturvitenskap og teknikk	5	-	5	4	-	-	-	1
Universitets- og høgskolenivå II, III og forskarnivå elles	3	-	3	1	1	-	-	1
Uoppgitt, inga utdanning og utdanning på førskolenivå	17	8	9	5	3	-	-	1
Kvinner								
I alt	293	66	227	67	40	59	41	20
Barne- og ungdomsskolenivå, 1-9 år i alt	91	32	59	12	15	15	13	4
Folkeskoleutdanning	49	20	29	8	4	8	8	1
9-årig ungdomsskole	32	9	23	2	10	4	5	2
Ungdomsskolenivå elles	10	3	7	2	1	3	-	1
Gymnasnivå I, 10 år, i alt	93	13	80	27	7	23	16	7
Allment fagfelt	24	4	20	8	-	7	3	2
Industri, handverk og teknikk	5	-	5	1	1	1	1	1
Samferdsel	1	-	1	-	-	-	-	1
Helsevern	9	-	9	4	-	4	-	1
Jordbruk, skogbruk og fiske	1	-	1	1	-	-	-	-
Gymnasnivå I elles	53	9	44	13	6	11	12	2
Gymnasnivå II, 11 - 12 år, i alt	59	7	52	18	11	11	6	6
Allment fagfelt	29	3	26	5	7	6	4	4
Administrasjon og økonomi	7	2	5	4	-	-	1	-
Industri, handverk og teknikk	5	-	5	2	2	-	-	1
Samferdsel	2	-	2	1	1	-	-	-
Helsevern	5	1	4	-	1	3	-	-

¹ Høgste fullførte utdanning pr. 1. oktober 1989.

Tabell 3 (framh.). Hovedtal for utdanning. Personar 16-66 år etter yrkesaktivitet, arbeidstid i året, kjønn og utdanning¹. 3. november 1989 - 2. november 1990

Kjønn og høgste utdanning	I alt	Ikkje yrkesaktive	Yrkesaktive					
			I alt	Heiltid		Deltid		Både heiltid og deltid i året
				Heile året	Delar av året	Heile året	Delar av året	
Gymnasnivå II, 11-12 år (framh.)								
Jordbruk, skogbruk og fiske	3	-	3	-	-	2	-	1
Tenesteyting og forsvar	6	1	5	4	-	-	1	-
Gymnasnivå II elles	2	-	2	2	-	-	-	-
Universitets- og høgskolenivå I, 13 - 14 år, i alt	15	-	15	4	1	6	3	1
Undervisning	5	-	5	1	-	2	1	1
Administrasjon, økonomi, samfunnsvitenskap og jus	2	-	2	1	-	1	-	-
Naturvitenskap og teknikk	1	-	1	1	-	-	-	-
Helsevern	5	-	5	1	1	2	1	-
Universitets- og høgskolenivå I elles	2	-	2	-	-	1	1	-
Universitets- og høgskolenivå II, III og forskarnivå, over 14 år, i alt	15	-	15	5	5	3	1	1
Undervisning	10	-	10	4	1	3	1	1
Administrasjon, økonomi, samfunnsvitenskap og jus	-	-	-	-	-	-	-	-
Naturvitenskap og teknikk	2	-	2	-	2	-	-	-
Universitets- og høgskolenivå II, III og forskarnivå elles	3	-	3	1	2	-	-	-
Uoppgitt, inga utdanning og utdanning på førskolenivå	20	14	6	1	1	1	2	1

¹ Sjå note 1, førre sida.

Tabell 4. Personar 16 år og over. Hovedtal for yrkesaktivitet i året 3. november 1989 - 2. november 1990

	I alt	Ikkje yrkesaktive	Yrkesaktive			Prosent yrkesaktive		
			I alt	Menn	Kvinner	I alt	Menn	Kvinner
I alt	910	341	569	338	231	62,5	69,3	54,7
Alder								
16-19	79	36	43	26	17	54,4	65,0	43,6
20-24	67	7	60	34	26	89,6	91,9	86,7
25-29	72	6	66	36	30	91,7	94,7	88,2
30-39	133	10	123	75	48	92,5	96,2	87,3
40-49	123	4	119	68	51	96,7	97,1	96,2
50-59	91	15	76	44	32	83,5	89,8	76,2
60-66	82	27	55	32	23	67,1	76,2	57,5
67-69	41	29	12	10	2	29,3	52,6	9,1
70-	222	207	15	13	2	6,8	11,3	1,9
Ekteskapeleg status								
Ugifte	297	89	208	154	54	70,0	75,5	58,1
Gifte	495	164	331	172	159	66,9	69,1	64,6
Før gifte	118	88	30	12	18	25,4	34,3	21,7
Familletype								
Einslege	220	126	94	71	23	42,7	55,5	25,0
Ektepar utan ugifte barn	164	108	56	31	25	34,1	37,8	30,5
Ektepar med ugifte barn	451	78	373	210	163	82,7	85,4	79,5
Mor/far med ugifte barn	75	29	46	26	20	61,3	81,3	46,5
Utdanning								
Barne- og ungdomsskolenivå	397	218	179	118	61	45,1	53,4	34,7
Gymnasnivå	408	96	312	178	134	76,5	83,2	69,1
Universitets- og høgskolenivå	66	3	63	33	30	95,5	91,7	100,0
Uoppgitt, inga utdanning eller utdanning på førskolenivå	39	24	15	9	6	38,5	52,9	27,3

Tabell 5. Hovudtal for yrkesaktive i året 3. november 1989 - 2. november 1990

	I alt	Menn			Kvinner				Prosent	
		I alt	16-24	25-66	67-	I alt	16-24	25-66		67-
I alt	569	338	60	255	23	231	43	184	4	100,0
Næring										
Jordbruk, skogbruk, fiske og fangst	192	159	29	113	17	33	6	25	2	33,7
Oljeutvinning og bergverksdrift	2	2	-	2	-	-	-	-	-	0,4
Industri	51	40	8	31	1	11	3	8	-	9,0
Kraft- og vassforsyning	6	6	2	4	-	-	-	-	-	1,1
Bygge- og anleggsverksemd	25	23	6	17	-	2	-	2	-	4,4
Varehandel, hotell- og restaurantverksemd	39	13	4	8	1	26	10	15	1	6,9
Transport, lagring, post og telekommunikasjonar	53	39	3	34	2	14	-	14	-	9,3
Bank- og finansieringsverksemd, forsikringsverksemd, eigedomsdrift og forretningsmessig tenesteyting	14	4	-	4	-	10	1	9	-	2,5
Offentleg, sosial og privat tenesteyting	187	52	8	42	2	135	23	111	1	32,9
Yrkesfelt										
Teknisk, vitenskapelig, humanistisk og kunstnarleg arbeid	95	26	1	25	-	69	13	56	-	16,7
Administrasjons- og forvaltningsarbeid, bedrifts- og organisasjonsleiing	18	14	-	12	2	4	-	4	-	3,2
Kontorarbeid	24	4	-	4	-	20	1	19	-	4,2
Handelsarbeid	24	7	1	6	-	17	3	13	1	4,2
Jordbruks-, skogbruks- og fiskearbeid ..	183	151	28	106	17	32	6	24	2	32,2
Gruve- og sprengingsarbeid m.m.	-	-	-	-	-	-	-	-	-	-
Transport- og kommunikasjonsarbeid ..	56	44	3	39	2	12	-	12	-	9,8
Industri-, bygge- og anleggsarbeid	80	69	20	48	1	11	4	7	-	14,1
Servicearbeid og militært arbeid	89	23	7	15	1	66	16	49	1	15,6
Yrkesstatus										
Tilsett	434	230	55	168	7	204	41	161	2	76,3
Sjølvtendig	115	99	1	85	13	16	-	15	1	20,2
Familiemedlem utan fast lønn	20	9	4	2	3	11	2	8	1	3,5
Arbeidstid i året¹										
Berre heiltid, i alt	406	297	49	234	14	109	26	81	2	71,4
Berre deltid, i alt	127	25	5	12	8	102	12	88	2	22,3
Både heiltid og deltid, i alt	36	16	6	9	1	20	5	15	-	6,3
Yrkesaktiv i 12 månader										
Heiltid	298	230	24	197	9	68	6	61	1	52,4
Deltid	75	14	-	9	5	61	2	57	2	13,2
Både heiltid og deltid i perioden	20	6	2	3	1	14	1	13	-	3,5
Heiltid 0-3 månader	7	1	-	1	-	6	-	6	-	1,2
Heiltid 4-6 månader	7	4	2	1	1	3	-	3	-	1,2
Heiltid 7-9 månader	4	-	-	-	-	4	1	3	-	0,7
Heiltid 10-11 månader	2	1	-	1	-	1	-	1	-	0,4
Yrkesaktiv i 6-11 månader										
Heiltid	63	43	8	31	4	20	7	13	-	11,1
Deltid	34	6	2	2	2	28	3	25	-	6,0
Både heiltid og deltid i perioden	10	7	3	4	-	3	1	2	-	1,8
Yrkesaktiv i 1-5 månader										
Heiltid	45	24	17	6	1	21	13	7	1	7,9
Deltid	18	5	3	1	1	13	7	6	-	3,2
Både heiltid og deltid i perioden	6	3	1	2	-	3	3	-	-	1,1
Avtala arbeidstid i veka										
Ikkje yrkesaktiv i veka	118	70	22	32	16	48	22	25	1	20,7
1- 9 timar	30	7	-	6	1	23	1	21	1	5,3
10-19 timar	53	9	-	9	-	44	3	40	1	9,3
20-29 timar	49	10	2	8	-	39	6	33	-	8,6
30-34 timar	23	11	-	10	1	12	2	10	-	4,0
35-39 timar	138	97	14	80	3	41	7	34	-	24,3
40 timar og over	158	134	22	110	2	24	2	21	1	27,8

¹ Heiltid er samla arbeidstid på 30 timar eller meir i veka (alle arbeidsforhold), noko som svarer til 120 timar eller meir over ein firevekersperiode.

Tabell 6. Yrkesaktive 16 år og over, etter alder og næring/yrkesfelt. 3. november 1989 - 2. november 1990

	I alt	Alder									Pro- sent av dei yrkes- aktive
		16-19	20-24	25-29	30-39	40-49	50-59	60-66	67-69	70-	
I alt	569	43	60	66	123	119	76	55	12	15	100,0
Næring											
Jordbruk	44	4	3	3	3	4	8	9	4	6	7,7
Skogbruk	-	-	-	-	-	-	-	-	-	-	-
Fiske og fangst	148	15	13	17	31	27	21	15	6	3	26,0
Oljeutvinning og bergverksdrift	2	-	-	-	1	1	-	-	-	-	0,4
Industri i alt	51	5	6	5	19	10	4	1	-	1	9,0
Næringsmiddel-, drikkevare- og tobaksindustri	2	-	2	-	-	-	-	-	-	-	0,4
Tekstil-, klesvare-, ler- og lervareindustri	1	-	1	-	-	-	-	-	-	-	0,2
Trevareindustri	-	-	-	-	-	-	-	-	-	-	-
Treforedling, grafisk industri og forlag	-	-	-	-	-	-	-	-	-	-	-
Kjemisk industri, mineral-, olje-, kol-, gummi- og plastindustri	-	-	-	-	-	-	-	-	-	-	-
Keramikk- og glasindustri	2	-	-	-	1	-	1	-	-	-	0,4
Metallindustri	-	-	-	-	-	-	-	-	-	-	-
Verkstadindustri	46	5	3	5	18	10	3	1	-	1	8,1
Industri elles	-	-	-	-	-	-	-	-	-	-	-
Kraft- og vassforsyning	6	-	2	-	2	1	1	-	-	-	1,1
Byggje- og anleggsverksemd	25	3	3	3	5	4	5	2	-	-	4,4
Varehandel	32	4	5	1	6	7	4	3	-	2	5,6
Hotell- og restaurantdrift	7	2	3	2	-	-	-	-	-	-	1,2
Landtransport	4	-	-	1	-	2	-	1	-	-	0,7
Sjøtransport	30	1	2	5	10	8	1	2	-	1	5,3
Transport elles, lagring, post og telekommunikasjonar	19	-	-	2	3	5	7	1	1	-	3,3
Bank- og finansieringsverksemd	8	-	-	2	3	2	1	-	-	-	1,4
Forsikringsverksemd, eigedomsdrift og forretningsmessig tenesteyting	6	-	1	1	2	1	1	-	-	-	1,1
Offentleg administrasjon, forsvar, politi og rettsvesen	38	2	5	4	7	8	3	7	-	2	6,7
Renovasjon og reingjering	3	1	-	-	-	1	-	-	1	-	0,5
Undervisning og forskningsverksemd	47	-	6	8	12	17	3	1	-	-	8,3
Helse- og sosialtenester	88	5	9	11	18	17	16	12	-	-	15,5
Kulturell tenesteyting, underholdning og sport	4	-	-	-	-	2	1	1	-	-	0,7
Personleg tenesteyting	7	1	2	1	1	2	-	-	-	-	1,2
Yrkesfelt											
Teknisk, vitenskapelig, humanistisk og kunstnarleg arbeid	95	2	12	14	20	28	13	6	-	-	16,7
Administrasjons- og forvaltningsarbeid, bedrifts- og organisasjonsleiing i alt	18	-	-	-	5	7	1	3	-	2	3,2
Offentleg administrasjons- og forvaltningsarbeid	13	-	-	-	3	5	1	3	-	1	2,3
Bedrifts- og organisasjonsleiing	5	-	-	-	2	2	-	-	-	1	0,9
Kontorarbeid	24	-	1	5	8	6	1	3	-	-	4,2
Handelsarbeid	24	1	3	2	5	7	4	1	-	1	4,2
Jordbruks-, skogbruks- og fiskearbeid	183	19	15	18	29	31	29	23	10	9	32,2
Gruve- og sprengingsarbeid m.m.	-	-	-	-	-	-	-	-	-	-	-
Transport og kommunikasjonsarbeid	56	1	2	10	16	13	7	5	1	1	9,8
Industri-, byggje- og anleggsarbeid i alt	80	11	13	7	22	11	11	4	-	1	14,1
Jern- og metallvarearbeid	30	4	3	2	12	6	2	-	-	1	5,3
Elektroarbeid	11	-	3	3	2	1	2	-	-	-	1,9
Trearbeid	10	1	2	1	2	2	-	2	-	-	1,8
Næringsmiddelarbeid	5	1	2	-	-	1	-	1	-	-	0,9
Maskin- og motordrift	6	2	-	-	2	1	1	-	-	-	1,1
Laste-, losse- og lagerarbeid	5	1	-	1	2	-	1	-	-	-	0,9
Industri-, byggje- og anleggsarbeid elles	13	2	3	-	2	-	5	1	-	-	2,3
Servicearbeid og militært arbeid	89	9	14	10	18	16	10	10	1	1	15,6

Tabell 7. Yrkesaktive 16 år og over, etter kjønn, arbeidstid i året og næring/yrkesfelt. 3. november 1989 - 2. november 1990

	I alt	Yrkesaktiv i 12 måneder			Yrkesaktiv i 6-11 måneder		Yrkesaktiv i 1-5 måneder			
		Heiltid ¹	Deltid ¹	Både heiltid og deltid i perioden	Heiltid	Deltid	Både heiltid og deltid i perioden	Heiltid	Deltid	Både heiltid og deltid i perioden
Yrkesaktive i alt	569	298	75	20	63	34	10	45	18	6
Menn i alt	338	230	14	6	43	6	7	24	5	3
Næring										
Jordbruk	29	19	4	3	1	1	1	-	-	-
Skogbruk	-	-	-	-	-	-	-	-	-	-
Fiske og fangst	130	86	-	1	27	3	4	6	1	2
Oljeutvinning og bergverksdrift	2	2	-	-	-	-	-	-	-	-
Industri i alt	40	30	-	-	4	1	-	4	1	-
Næringsmiddel-, drikkevare- og tobakks-industri	1	1	-	-	-	-	-	-	-	-
Tekstil-, klesvare-, ler- og lervare-industri	-	-	-	-	-	-	-	-	-	-
Trevareindustri	-	-	-	-	-	-	-	-	-	-
Treforedling, grafisk industri og forlag	-	-	-	-	-	-	-	-	-	-
Kjemisk industri, mineral-, olje-, kol-, gummi- og plastindustri	-	-	-	-	-	-	-	-	-	-
Keramikk- og glassindustri	-	-	-	-	-	-	-	-	-	-
Metallindustri	-	-	-	-	-	-	-	-	-	-
Verkstadindustri	39	29	-	-	4	1	-	4	1	-
Industri elles	-	-	-	-	-	-	-	-	-	-
Kraft- og vassforsyning	6	6	-	-	-	-	-	-	-	-
Byggje- og anleggsverksemd	23	13	-	-	4	1	-	5	-	-
Varehandel	12	8	1	-	-	-	1	-	2	-
Hotell- og restaurantdrift	1	1	-	-	-	-	-	-	-	-
Landtransport	2	1	1	-	-	-	-	-	-	-
Sjøtransport	28	20	-	-	5	-	-	2	1	-
Transport elles, lagring, post og telekommunikasjonar	9	7	1	-	1	-	-	-	-	-
Bank- og finansieringsverksemd	3	2	1	-	-	-	-	-	-	-
Forsikringsverksemd, eigedomsdrift og forretningsmessig tenesteyting	1	1	-	-	-	-	-	-	-	-
Offentleg administrasjon, forsvar, politi og rettsvesen	21	14	2	-	1	-	-	4	-	-
Renovasjon og reingjering	1	-	1	-	-	-	-	-	-	-
Undervisning og forskningsverksemd	16	9	1	1	-	-	1	3	-	1
Helse- og sosialtenester	11	9	1	1	-	-	-	-	-	-
Kulturell tenesteyting, underhaldning og sport	2	2	-	-	-	-	-	-	-	-
Personleg tenesteyting	1	-	1	-	-	-	-	-	-	-
Yrkesfelt										
Teknisk, vitenskapelig, humanistisk og kunstnarleg arbeid	26	20	1	2	-	-	1	1	-	1
Administrasjons- og forvaltningsarbeid, bedrifts- og organisasjonsleiing i alt	14	13	1	-	-	-	-	-	-	-
Offentleg administrasjons- og forvaltningsarbeid	9	8	1	-	-	-	-	-	-	-
Bedrifts- og organisasjonsleiing	5	5	-	-	-	-	-	-	-	-
Kontorarbeid	4	2	2	-	-	-	-	-	-	-
Handelsarbeid	7	7	-	-	-	-	-	-	-	-
Jordbruks-, skogbruks- og fiskearbeid	151	101	4	4	24	4	5	6	1	2
Gruve- og sprengingsarbeid m.m.	-	-	-	-	-	-	-	-	-	-
Transport og kommunikasjonsarbeid	44	30	3	-	8	-	-	3	-	-
Industri-, byggje- og anleggsarbeid i alt	69	45	-	-	8	2	1	10	3	-
Jern- og metallvarearbeid	29	18	-	-	5	1	-	4	1	-
Elektroarbeid	11	10	-	-	-	-	-	1	-	-
Trearbeid	10	6	-	-	2	1	-	1	-	-
Næringsmiddelarbeid	2	1	-	-	-	-	1	-	-	-
Maskin- og motordrift	4	2	-	-	-	-	-	2	-	-
Laste-, losse- og lagerarbeid	4	4	-	-	-	-	-	-	-	-
Industri-, byggje- og anleggsarbeid elles	9	4	-	-	1	-	-	2	2	-
Servicearbeid og militært arbeid	23	12	3	-	3	-	-	4	1	-

¹ Heiltid er samla arbeidstid på 30 timar eller meir i veka (alle arbeidsforhold), noko som svarer til 120 timar eller meir over ein firevækersperiode.

Tabell 7 (framh.). Yrkesaktive 16 år og over, etter kjønn, arbeidstid i året og næring/yrkesfelt. 3. november 1989 - 2. november 1990

	I alt	Yrkesaktiv i 12 måneder			Yrkesaktiv i 6-11 måneder			Yrkesaktiv i 1-5 måneder		
		Heiltid ¹	Deltid ¹	Både heiltid og deltid i perioden	Heiltid	Deltid	Både heiltid og deltid i perioden	Heiltid	Deltid	Både heiltid og deltid i perioden
Kvinner I alt	231	68	61	14	20	28	3	21	13	3
Næring										
Jordbruk	15	4	4	1	3	2	-	-	1	-
Skogbruk	-	-	-	-	-	-	-	-	-	-
Fiske og fangst	18	10	-	1	2	-	-	3	1	1
Oljeutvinning og bergverksdrift	-	-	-	-	-	-	-	-	-	-
Industri i alt	11	5	2	-	2	1	-	1	-	-
Næringsmiddel-, drikkevare- og tobakksindustri	1	-	-	-	1	-	-	-	-	-
Tekstil-, klesvare-, lær- og lervareindustri	1	-	-	-	1	-	-	-	-	-
Trevareindustri	-	-	-	-	-	-	-	-	-	-
Treforedling, grafisk industri og forlag	-	-	-	-	-	-	-	-	-	-
Kjemisk industri, mineral-, olje-, kol-, gummi- og plastindustri	-	-	-	-	-	-	-	-	-	-
Keramikk- og glasindustri	2	-	1	-	-	1	-	-	-	-
Metallindustri	-	-	-	-	-	-	-	-	-	-
Verkstadindustri	7	5	1	-	-	-	-	1	-	-
Industri elles	-	-	-	-	-	-	-	-	-	-
Kraft- og vassforsyning	-	-	-	-	-	-	-	-	-	-
Byggje- og anleggsverksemd	2	-	-	-	2	-	-	-	-	-
Varehandel	20	6	7	-	-	1	-	3	3	-
Hotell- og restaurantdrift	6	2	1	-	-	1	-	2	-	-
Landtransport	2	1	-	-	1	-	-	-	-	-
Sjøtransport	2	2	-	-	-	-	-	-	-	-
Transport elles, lagring, post og telekommunikasjoner	10	3	3	1	-	1	-	-	2	-
Bank- og finansieringsverksemd	5	2	1	-	-	1	-	1	-	-
Forsikringsverksemd, egedomsdrift og forretningsmessig tenesteyting	5	1	-	2	1	1	-	-	-	-
Offentleg administrasjon, forsvar, politi og rettsvesen	17	6	7	-	-	1	1	1	1	-
Renovasjon og reingjering	2	-	-	1	-	-	-	1	-	-
Undervisning og forskningsverksemd	31	10	9	2	2	6	-	1	1	-
Helse- og sosialtenester	77	15	24	6	7	12	1	7	3	2
Kulturell tenesteyting, underholdning og sport	2	1	1	-	-	-	-	-	-	-
Personleg tenesteyting	6	-	2	-	-	1	1	1	1	-
Yrkesfelt										
Teknisk, vitenskapelig, humanistisk og kunstnarleg arbeid	69	18	19	3	9	12	1	4	1	2
Administrasjons- og forvaltningsarbeid, bedrifts- og organisasjonsleiing i alt	4	3	1	-	-	-	-	-	-	-
Offentleg administrasjons- og forvaltningsarbeid	4	3	1	-	-	-	-	-	-	-
Bedrifts- og organisasjonsleiing	-	-	-	-	-	-	-	-	-	-
Kontorarbeid	20	7	5	1	1	2	1	1	2	-
Handelsarbeid	17	7	6	1	-	-	-	2	1	-
Jordbruks-, skogbruks- og fiskearbeid	32	14	4	2	4	2	-	3	2	1
Gruve- og sprengingsarbeid m.m.	-	-	-	-	-	-	-	-	-	-
Transport og kommunikasjonsarbeid	12	4	3	1	1	1	-	-	2	-
Industri-, byggje- og anleggsarbeid i alt	11	1	1	1	4	1	-	1	2	-
Jern- og metallvarearbeid	1	1	-	-	-	-	-	-	-	-
Elektroarbeid	-	-	-	-	-	-	-	-	-	-
Trearbeid	-	-	-	-	-	-	-	-	-	-
Næringsmiddelarbeid	3	-	1	-	-	-	-	-	2	-
Maskin- og motordrift	2	-	-	-	2	-	-	-	-	-
Laste-, losse- og lagerarbeid	1	-	-	-	-	-	-	1	-	-
Industri-, byggje- og anleggsarbeid elles	4	-	-	1	2	1	-	-	-	-
Servicearbeid og militært arbeid	66	14	22	5	1	10	1	10	3	-

¹ Sjå note 1, førre sida.

Tabell 8. Hovudtal for yrkesaktive i veka 27. oktober - 2. november 1990, etter vanleg/avtala arbeidstid

	I alt	Menn					Kvinner				
		I alt	1-19 timar	20-29 timar	30-39 timar	40 timar og over	I alt	1-19 timar	20-29 timar	30-39 timar	40 timar og over
I alt	451	268	16	10	108	134	183	67	39	53	24
Alder											
16-19	16	10	-	-	6	4	6	-	3	3	-
20-24	43	28	-	2	8	18	15	4	3	6	2
25-29	58	31	-	1	16	14	27	9	5	11	2
30-39	113	72	3	2	28	39	41	20	7	11	3
40-49	108	60	5	1	22	32	48	15	10	16	7
50-59	64	37	4	2	13	18	27	8	7	3	9
60-66	39	23	3	2	11	7	16	9	4	3	-
67-69	2	1	-	-	1	-	1	1	-	-	-
70-	8	6	1	-	3	2	2	1	-	-	1
Ekteskapeleg status											
Ugifte	148	117	6	5	48	58	31	5	8	14	4
Gifte	281	142	9	5	57	71	139	58	29	35	17
Før gifte	22	9	1	-	3	5	13	4	2	4	3
Familietype											
Einslege	77	56	4	2	25	25	21	4	3	9	5
Ektepar utan ugifte barn	39	19	2	1	5	11	20	9	3	3	5
Ektepar med ugifte barn	298	171	9	6	71	85	127	51	29	35	12
Mor/far med ugifte barn	37	22	1	1	7	13	15	3	4	6	2
Utdanning											
Barne- og ungdomsskolenivå	121	83	8	7	24	44	38	17	8	7	6
Gymnasnivå	267	149	7	3	66	73	118	43	26	36	13
Universitets- og høgskolenivå	55	30	1	-	17	12	25	6	4	10	5
Uoppgitt, inga utdanning eller utdanning på førskolenivå	8	6	-	-	1	5	2	1	1	-	-
Utført arbeidstid i veka											
Var ikkje på arbeid	7	3	-	-	1	2	4	1	-	2	1
1 - 19 timar	75	18	12	3	3	-	57	54	3	-	-
20 - 29 timar	51	13	1	6	4	2	38	4	31	3	-
30 - 39 timar	143	87	2	-	79	6	56	7	4	43	2
40 timar og over	175	147	1	1	21	124	28	1	1	5	21

Tabell 9. Yrkesaktive 16 år og over i veka 27. oktober - 2. november 1990, etter kjønn, vanleg/avtala arbeidstid og næring/yrkesfelt

	I alt	Menn					Kvinner				
		I alt	1-19 timar	20-29 timar	30-39 timar	40 timar og over	I alt	1-19 timar	20-29 timar	30-39 timar	40 timar og over
I alt	451	268	16	10	108	134	183	67	39	53	24
Næring											
Jordbruk	26	18	1	2	4	11	8	3	1	2	2
Skogbruk	-	-	-	-	-	-	-	-	-	-	-
Fiske og fangst	108	96	6	3	16	71	12	-	-	7	5
Oljeutvinning og bergverksdrift	2	2	-	-	1	1	-	-	-	-	-
Industri i alt	44	36	2	-	28	6	8	5	1	2	-
Næringsmiddel-, drikkevare- og tobakksindustri	1	1	-	-	-	1	-	-	-	-	-
Tekstil-, klesvare-, ler- og lervareindustri	1	-	-	-	-	-	1	1	-	-	-
Trevareindustri	-	-	-	-	-	-	-	-	-	-	-
Treforedling, grafisk industri og forlag	-	-	-	-	-	-	-	-	-	-	-
Kjemisk industri, mineral-, olje-, kol-, gummi- og plastindustri	-	-	-	-	-	-	-	-	-	-	-
Keramikk- og glasindustri	1	-	-	-	-	-	1	1	-	-	-
Metallindustri	-	-	-	-	-	-	-	-	-	-	-
Verkstadindustri	41	35	2	-	28	5	6	3	1	2	-
Industri elles	-	-	-	-	-	-	-	-	-	-	-
Kraft- og vassforsyning	6	6	-	-	6	-	-	-	-	-	-
Bygginge- og anleggsverksemd	18	17	-	-	9	8	1	1	-	-	-
Varehandel	23	9	1	-	-	8	14	4	5	-	5
Hotell- og restaurantdrift	5	1	-	-	-	1	4	-	-	4	-
Landtransport	4	2	-	-	2	-	2	-	2	-	-
Sjøtransport	26	24	1	-	12	11	2	-	-	2	-
Transport elles, lagring, post og telekommunikasjonar	18	8	2	2	2	2	10	5	2	1	2
Bank- og finansieringsverksemd	8	3	-	-	3	-	5	2	-	2	1
Forsikringsverksemd, eigedomsdrift og forretningsmessig tenesteyting	3	1	-	-	-	1	2	1	-	1	-
Offentleg administrasjon, forsvar, politi og rettsvesen	31	17	1	1	12	3	14	6	2	5	1
Renovasjon og reingjering	2	1	-	-	1	-	1	1	-	-	-
Undervisning og forskningsverksemd	44	16	1	1	7	7	28	10	6	9	3
Helse- og sosialtenester	78	10	-	1	5	4	68	29	19	16	4
Kulturell tenesteyting, underholdning og sport	2	-	-	-	-	-	2	-	1	1	-
Personleg tenesteyting	3	1	1	-	-	-	2	-	-	1	1
Yrkesfelt											
Teknisk, vitenskapleg, humanistisk og kunstnarleg arbeid	83	24	1	1	14	8	59	17	17	22	3
Administrasjons- og forvaltningsarbeid, bedrifts- og organisasjonsleiing i alt	18	14	1	-	9	4	4	-	1	3	-
Offentleg administrasjons- og forvaltningsarbeid	13	9	1	-	8	-	4	-	1	3	-
Bedrifts- og organisasjonsleiing	5	5	-	-	1	4	-	-	-	-	-
Kontorarbeid	21	4	-	-	4	-	17	6	2	7	2
Handelsarbeid	21	7	1	-	-	6	14	4	4	1	5
Jordbruks-, skogbruks- og fiskearbeid	126	107	7	5	18	77	19	3	1	8	7
Gruve- og sprengingsarbeid m.m.	-	-	-	-	-	-	-	-	-	-	-
Transport og kommunikasjonsarbeid	50	38	3	2	16	17	12	4	4	2	2
Industri-, bygginge- og anleggsarbeid i alt	60	56	2	-	42	12	4	2	1	1	-
Jern- og metallvarearbeid	26	25	1	-	19	5	1	-	-	1	-
Elektroarbeid	10	10	-	-	10	-	-	-	-	-	-
Trearbeid	7	7	-	-	3	4	-	-	-	-	-
Næringsmiddelarbeid	3	2	-	-	-	2	1	-	1	-	-
Maskin- og motordrift	4	3	-	-	3	-	1	1	-	-	-
Laste-, losse- og lagerarbeid	4	4	1	-	3	-	-	-	-	-	-
Industri-, bygginge- og anleggsarbeid elles	6	5	-	-	4	1	1	1	-	-	-
Servicearbeid og militært arbeid	72	18	1	2	5	10	54	31	9	9	5

Tabell 10. Yrkesaktive 16 år og over med fast oppmøteplass på arbeid i veka 27. oktober - 2. november 1990, etter talet på arbeidsreiser, reisetid og yrkesfelt/oppmøteplass

	I alt	Reiste ikkje	Reiste 1 gong			Reiste 2-3 gonger			Reiste 4 gonger eller fleire		
			Reise- tid under 45 min	Reise- tid 45-89 min	Reise- tid 90 min og over	Reise- tid under 45 min	Reise- tid 45-89 min	Reise- tid 90 min og over	Reise- tid under 45 min	Reise- tid 45-89 min	Reise- tid 90 min og over
I alt	424	145	20	2	6	45	2	2	184	13	5
Yrkesfelt											
Teknisk, vitenskapelig, humanistisk og kunstnerleg arbeid	79	13	1	-	-	15	-	1	44	5	-
Administrasjons- og forvaltnings- arbeid, bedrifts- og organisasjons- leiing i alt	17	2	1	1	1	-	-	-	12	-	-
Offentleg administrasjons- og forvaltningsarbeid	12	1	1	1	-	-	-	-	9	-	-
Bedrifts- og organisasjons- leiing	5	1	-	-	1	-	-	-	3	-	-
Kontorarbeid	19	2	2	-	-	6	-	-	8	1	-
Handelsarbeid	20	5	2	-	-	5	-	-	8	-	-
Jordbruks-, skogbruks- og fiskearbeid	119	78	6	-	-	-	-	1	31	1	2
Gruve- og sprengingsarbeid m.m.	-	-	-	-	-	-	-	-	-	-	-
Transport og kommunikasjons- arbeid	46	15	2	1	1	5	-	-	18	1	3
Industri-, byggje- og anleggsarbeid i alt	56	8	3	-	3	3	1	-	34	4	-
Jern- og metallvarearbeid	26	3	2	-	3	1	-	-	15	2	-
Elektroarbeid	10	-	-	-	-	2	-	-	8	-	-
Trearbeid	4	-	-	-	-	-	-	-	2	2	-
Næringsmiddelarbeid	3	2	-	-	-	-	1	-	-	-	-
Maskin- og motordrift	4	1	-	-	-	-	-	-	3	-	-
Laste-, losse- og lagerarbeid	4	-	-	-	-	-	-	-	4	-	-
Industri-, byggje- og anleggsarbeid elles	5	2	1	-	-	-	-	-	2	-	-
Servicearbeid og militært arbeid	68	22	3	-	1	11	1	-	29	1	-
Oppmøteplass og kjønn											
I bustadfylket	369	111	17	2	3	43	2	-	175	12	4
Menn	203	75	9	2	3	5	-	-	100	5	4
Kvinner	166	36	8	-	-	38	2	-	75	7	-
I bustadkommunen	349	96	17	2	-	43	2	-	175	12	2
Menn	191	68	9	2	-	5	-	-	100	5	2
Kvinner	158	28	8	-	-	38	2	-	75	7	-
1401 Flora	5	4	-	-	1	-	-	-	-	-	-
Menn	3	2	-	-	1	-	-	-	-	-	-
Kvinner	2	2	-	-	-	-	-	-	-	-	-
1432 Førde	4	3	-	-	1	-	-	-	-	-	-
Menn	1	-	-	-	1	-	-	-	-	-	-
Kvinner	3	3	-	-	-	-	-	-	-	-	-
1416 Høyanger	3	3	-	-	-	-	-	-	-	-	-
Menn	-	-	-	-	-	-	-	-	-	-	-
Kvinner	3	3	-	-	-	-	-	-	-	-	-
1413 Hyllestad	2	1	-	-	-	-	-	-	-	-	1
Menn	2	1	-	-	-	-	-	-	-	-	1
Kvinner	-	-	-	-	-	-	-	-	-	-	-
Andre kommunar i fylket	6	4	-	-	1	-	-	-	-	-	1
Menn	6	4	-	-	1	-	-	-	-	-	1
Kvinner	-	-	-	-	-	-	-	-	-	-	-
Utanfor fylket	19	16	-	-	3	-	-	-	-	-	-
Menn	14	11	-	-	3	-	-	-	-	-	-
Kvinner	5	5	-	-	-	-	-	-	-	-	-
1201 Bergen	6	4	-	-	2	-	-	-	-	-	-
Menn	3	1	-	-	2	-	-	-	-	-	-
Kvinner	3	3	-	-	-	-	-	-	-	-	-
2201 Nordsjøen (uoppgitt)	3	3	-	-	-	-	-	-	-	-	-
Menn	3	3	-	-	-	-	-	-	-	-	-
Kvinner	-	-	-	-	-	-	-	-	-	-	-
1103 Stavanger	2	1	-	-	1	-	-	-	-	-	-
Menn	2	1	-	-	1	-	-	-	-	-	-
Kvinner	-	-	-	-	-	-	-	-	-	-	-
0423 Grue	1	1	-	-	-	-	-	-	-	-	-
Menn	-	-	-	-	-	-	-	-	-	-	-
Kvinner	1	1	-	-	-	-	-	-	-	-	-
Andre stader utanfor fylket	7	7	-	-	-	-	-	-	-	-	-
Menn	6	6	-	-	-	-	-	-	-	-	-
Kvinner	1	1	-	-	-	-	-	-	-	-	-
Uoppgitt oppmøteplass	36	18	3	-	-	2	-	2	9	1	1
Menn	32	17	3	-	-	1	-	1	8	1	1
Kvinner	4	1	-	-	-	1	-	1	1	-	-

Tabell 11. Yrkesaktive 16 år og over med fast arbeidsreise i veka 27. oktober - 2. november 1990, etter reisemåte, oppmøteplass, talet på arbeidsreiser, reisetid og etter reisemåte, kjønn og alder

Bustad	I alt	Eitt transportmiddel						To eller fleire transportmiddel		
		Bil	Buss	Tog, trikk, T-bane	Båt	Sykkel, gonge over 10 min	Anna	Kollektiv transport og/eller sykkel, gonge over 10 min	Kollektiv transport og bil	Andre kombinasjonar
I alt	279	126	5	-	31	46	29	7	20	15
Oppmøteplass, talet på arbeidsreiser og reisetid										
Oppmøteplass i bustadkommunen ..	253	117	5	-	29	42	27	4	16	13
Reiste 1 gong	19	6	1	-	4	4	3	-	1	-
Under 45 min	17	6	-	-	3	4	3	-	1	-
45 - 89 min	2	-	1	-	1	-	-	-	-	-
90 min og over	-	-	-	-	-	-	-	-	-	-
Reiste 2 - 3 gonger	45	19	2	-	5	6	5	2	1	5
Under 45 min	43	19	1	-	5	6	5	1	1	5
45 - 89 min	2	-	1	-	-	-	-	1	-	-
90 min og over	-	-	-	-	-	-	-	-	-	-
Reiste 4 gonger eller fleire	189	92	2	-	20	32	19	2	14	8
Under 45 min	175	88	1	-	19	32	19	2	7	7
45 - 89 min	12	4	1	-	-	-	-	-	6	1
90 min og over	2	-	-	-	1	-	-	-	1	-
Oppmøteplass utanfor bustad- kommunen	8	1	-	-	-	-	-	2	3	2
Reiste 1 gong	6	1	-	-	-	-	-	2	2	1
Under 45 min	-	-	-	-	-	-	-	-	-	-
45 - 89 min	-	-	-	-	-	-	-	-	-	-
90 min og over	6	1	-	-	-	-	-	2	2	1
Reiste 2 - 3 gonger	-	-	-	-	-	-	-	-	-	-
Under 45 min	-	-	-	-	-	-	-	-	-	-
45 - 89 min	-	-	-	-	-	-	-	-	-	-
90 min og over	-	-	-	-	-	-	-	-	-	-
Reiste 4 gonger eller fleire	2	-	-	-	-	-	-	-	1	1
Under 45 min	-	-	-	-	-	-	-	-	-	-
45 - 89 min	-	-	-	-	-	-	-	-	-	-
90 min og over	2	-	-	-	-	-	-	-	1	1
Uoppgitt oppmøteplass	18	8	-	-	2	4	2	1	1	-
Kjønn og alder										
Menn	146	71	1	-	18	19	14	5	11	7
16-19	6	2	-	-	1	1	1	1	-	-
20-24	13	9	-	-	2	2	-	-	-	-
25-29	22	9	-	-	4	3	4	-	1	1
30-39	41	19	-	-	1	5	6	2	4	4
40-49	29	17	-	-	3	3	1	1	3	1
50-59	21	10	-	-	4	3	1	-	2	1
60-66	11	5	1	-	-	2	1	1	1	-
67-69	-	-	-	-	-	-	-	-	-	-
70-	3	-	-	-	3	-	-	-	-	-
Kvinner	133	55	4	-	13	27	15	2	9	8
16-19	2	1	-	-	-	-	-	1	-	-
20-24	7	1	1	-	-	2	3	-	-	-
25-29	19	10	-	-	1	3	1	-	-	4
30-39	31	13	1	-	5	3	5	-	4	-
40-49	40	19	1	-	3	9	1	-	4	3
50-59	18	8	-	-	3	4	2	-	1	-
60-66	14	3	1	-	1	4	3	1	-	1
67-69	-	-	-	-	-	-	-	-	-	-
70-	2	-	-	-	-	2	-	-	-	-

Tabell 12. Bustader og busette. Hustype, talet på rom, kjøkken. 3. november 1990

Talet på rom på 6 m ² eller større (kjøkken, gang, bad o.l. er ikke rekna med)	Bustader					Busette	
	I alt	Fritt- liggjande einebustad eller vånings- hus knytt til gardsdrift	Andre eine- og tomanns- bustader og småhus	Blokk, leigegard e.l.	Forret- nings- bygg, bygg for felles- hus- hald e.l.	I alt	Pr. bustad
I alt	422	387	27	2	6	1115	2,6
1 rom	20	14	4	1	1	33	1,7
Med kjøkken 6 m ² eller større	6	4	-	1	1	9	1,5
Med kjøkken mindre enn 6 m ²	13	9	4	-	-	21	1,6
Utan kjøkken	1	1	-	-	-	3	3,0
2 rom	41	34	6	1	-	64	1,6
Med kjøkken 6 m ² eller større	26	21	4	1	-	46	1,8
Med kjøkken mindre enn 6 m ²	12	11	1	-	-	14	1,2
Utan kjøkken	3	2	1	-	-	4	1,3
3 rom	42	32	7	-	3	85	2,0
4 rom	102	100	2	-	-	258	2,5
5 rom	90	84	6	-	-	308	3,4
6 rom	57	55	-	-	2	156	2,7
7 rom	36	34	2	-	-	96	2,7
8 rom	20	20	-	-	-	66	3,3
9 rom eller fleire	14	14	-	-	-	49	3,5

Tabell 13. Bustader, rom og busette, etter hustype. 3. november 1990

	I alt	Frittliggjande einebustad eller våningshus knytt til gardsdrift	Hus i kjede, røkkjehus, terrassehus, vertikaldelt tomannsbustad	Horisontaldelt tomannsbustad eller anna bustadbygg med mindre enn 3 etasjar	Blokk, leigegard e.l.	Forretningsbygg, bygg for felleleshald e.l.
Bustader i alt	422	387	14	13	2	6
Busette i alt	1115	1048	29	23	3	12
Busette pr. bustad	2,6	2,7	2,1	1,8	1,5	2,0
Rom i alt	1970	1856	41	48	3	22
Rom pr. bustad	4,7	4,8	2,9	3,7	1,5	3,7

Tabell 14. Bustader etter eigeform og areal¹. Rom og busette, etter eigeform. 3. november 1990

	I alt	Eig bustaden			Leiger bustaden			
		I alt	Privat	Gjennom burettslag e.l.	I alt	Som teneste- bustad	For eit avgrensa tidsrom	På andre vilkår
Bustader i alt	422	339	327	12	83	27	9	47
Under 50 m ²	36	20	18	2	16	2	4	10
50 - 59 m ²	31	20	19	1	11	3	2	6
60 - 79 m ²	56	35	32	3	21	8	2	11
80 - 99 m ²	85	74	73	1	11	6	-	5
100 - 129 m ²	123	109	108	1	14	4	1	9
130 - 149 m ²	40	35	33	2	5	2	-	3
150 - 199 m ²	34	31	30	1	3	2	-	1
200 m ² eller meir	17	15	14	1	2	-	-	2
Busette i alt	1115	925	902	23	190	77	14	99
Busette pr. bustad	2,6	2,7	2,8	1,9	2,3	2,9	1,6	2,1
Rom i alt	1970	1677	1614	62	294	106	19	168
Rom pr. bustad	4,7	4,9	4,9	5,2	3,5	3,9	2,1	3,6

¹ Medrekna kjøkken, gang, bad o.l.

Tabell 15. Bustader etter talet på rom og talet på busette. 3. november 1990

Talet på busette	I alt	Talet på rom								
		1	2	3	4	5	6	7	8	9 eller flere
I alt	422	20	41	42	102	90	57	36	20	14
1	139	11	30	20	32	15	13	9	7	2
2	101	6	5	8	33	13	22	10	2	2
3	55	2	3	11	9	16	5	7	1	1
4	57	1	1	1	12	19	7	6	3	7
5	46	-	1	-	13	21	7	2	2	-
6	21	-	1	2	2	5	2	2	5	2
7	-	-	-	-	-	-	-	-	-	-
8	2	-	-	-	1	1	-	-	-	-
9	1	-	-	-	-	-	1	-	-	-
10 eller flere	-	-	-	-	-	-	-	-	-	-

Tabell 16. Bustader etter byggjeår for huset og hustype/eigeform/kjelde til oppvarming. Busette og rom, etter byggjeår for huset. 3. november 1990

	I alt	Byggjeår for huset							
		-1900	1901-1920	1921-1940	1941-1945	1946-1960	1961-1970	1971-1980	1981-1990
Bustader i alt	422	53	40	42	11	72	54	90	60
Hustype									
Frittliggjande einebustad eller våningshus knytt til gardsdrift	387	52	36	41	7	71	50	72	58
Hus i kjede, rekkjehus, terrassehus eller vertikaldelt tomannsbustad	14	-	1	-	-	-	1	11	1
Horisontaldelt tomannsbustad eller anna bustadbygg med mindre enn 3 etasjar	13	1	-	1	4	-	1	5	1
Blokk, leigegard eller anna bustadbygg med 3 etasjar eller meir	2	-	2	-	-	-	-	-	-
Forretningsbygg, pensjonat, aldersheim, militærforlegning eller anna bygg for felleleshald	6	-	1	-	-	1	2	2	-
Eige-/leigeform									
Eigd i alt	339	47	30	34	9	63	46	60	50
Privat	327	44	27	34	9	62	45	57	49
Gjennom burettslag eller bustadaksjeselskap	12	3	3	-	-	1	1	3	1
Leigd i alt	83	6	10	8	2	9	8	30	10
Som tenestebustad	27	1	-	1	-	2	3	15	5
For eit avgrensa tidsrom	9	-	3	-	-	-	2	4	-
På andre vilkår	47	5	7	7	2	7	3	11	5
Kjelder til oppvarming									
Éi kjelde, i alt	78	15	7	3	4	7	12	22	8
Sentralvarme	1	-	1	-	-	-	-	-	-
Elektriske omnar, varmekablar e.l.	48	3	2	2	3	2	8	20	8
Omnar for flytande brensel	10	3	2	-	1	1	2	1	-
Omnar for fast brensel	19	9	2	1	-	4	2	1	-
To eller fleire kjelder, i alt	344	38	33	39	7	65	42	68	52
Elektriske omnar og omnar for fast brensel	166	24	14	13	3	33	21	20	38
Elektriske omnar og omnar for flytande brensel	49	2	8	9	2	11	9	6	2
Omnar for fast og flytande brensel	8	-	1	2	-	2	-	3	-
Sentralvarme og éi eller fleire andre kjelder	3	-	-	2	-	-	1	-	-
Andre kombinasjonar	118	12	10	13	2	19	11	39	12
Busette i alt	1115	107	67	86	21	161	148	313	212
Busette pr. bustad	2,6	2,0	1,7	2,0	1,9	2,2	2,7	3,5	3,5
Rom i alt	1970	252	167	207	50	349	262	391	293
Rom pr. bustad	4,7	4,8	4,2	4,9	4,5	4,8	4,9	4,3	4,9

Tabell 17. Bustader og busette. Sanitærutstyr, storleik og tilgjenge. 3. november 1990

	I alt	Sanitærutstyr			
		Med WC		Utan WC	
		Med bad	Utan bad	Med bad	Utan bad
I alt	422	378	11	6	27
Talet på rom på 6 m² eller større (kjøkken, gang, bad o.l. er <i>ikkje</i> rekna med)					
1 rom	20	16	-	-	4
Med kjøkken 6 m ² eller større	6	5	-	-	1
Med kjøkken mindre enn 6 m ²	13	11	-	-	2
Utan kjøkken	1	-	-	-	1
2 rom	41	33	1	1	6
Med kjøkken 6 m ² eller større	26	20	1	1	4
Med kjøkken mindre enn 6 m ²	12	10	-	-	2
Utan kjøkken	3	3	-	-	-
3 rom	42	32	3	1	6
4 rom	102	93	3	1	5
5 rom	90	84	-	3	3
6 rom	57	54	1	-	2
7 rom	36	35	-	-	1
8 rom	20	17	3	-	-
9 rom eller fleire	14	14	-	-	-
Etasjeplassering. Heis					
Bustader med bustadrom i					
éin etasje i alt	237	210	8	4	15
Kjellaretasje	17	15	1	-	1
Underetasje	9	8	1	-	-
1. etasje	171	154	6	3	8
2. etasje	38	31	-	1	6
3. etasje	2	2	-	-	-
4. etasje	-	-	-	-	-
I hus med heis	-	-	-	-	-
I hus utan heis	-	-	-	-	-
5. etasje eller høgare	-	-	-	-	-
I hus med heis	-	-	-	-	-
I hus utan heis	-	-	-	-	-
Bustader med bustadrom i					
fleire etasjar i alt	185	168	3	2	12
1. etasje og underetasje/kjellar	50	48	-	-	2
1. og 2. etasje	105	92	1	2	10
1. og 2. etasje og underetasje/kjellar	17	16	1	-	-
1., 2. og 3. etasje	3	2	1	-	-
Andre etasjekombinasjonar	10	10	-	-	-
Busette i alt	1115	1050	14	16	35
Busette pr. bustad	2,6	2,8	1,3	2,7	1,3
Rom i alt	1970	1805	53	24	88
Rom pr. bustad	4,7	4,8	4,8	4,0	3,3

Tabell 18. Bustader etter standarindikatorar. Busette etter alder og standardindikatorar.
3. november 1990

	Bustader	Busette									
		I alt	0-19	20-29	30-39	40-49	50-59	60-69	70-79	80-89	90-
I alt	422	1115	308	138	133	123	91	122	131	58	11
Hustype											
Frittliggjande einobustad eller våningshus knytt til gardsdrift	387	1048	295	124	124	119	84	117	124	51	10
Småhus	27	52	10	10	9	4	5	2	6	6	-
Blokk, leigegard, forretningsbygg, bygg for felleishushald e.l.	8	15	3	4	-	-	2	3	1	1	1
Talet på rom. Kjøkken											
1 - 2 rom	61	97	10	19	5	6	8	13	20	15	1
Med kjøkken	57	90	10	18	5	6	7	11	18	14	1
Utan kjøkken	4	7	-	1	-	-	1	2	2	1	-
3 - 4 rom	144	343	86	46	49	32	26	36	46	19	3
5 rom eller fleire	217	675	212	73	79	85	57	73	65	24	7
Byggjær											
- 1900	53	107	11	12	3	10	12	14	28	15	2
1901 - 1960	165	335	44	31	27	28	27	67	73	32	6
1961 - 1990	204	673	253	95	103	85	52	41	30	11	3
Kjelder til oppvarming											
Éi kjelde, i alt	78	192	52	30	15	17	22	16	32	7	1
Sentralvarme, elektriske omnar, varmekablar e.l.	49	129	43	25	12	11	11	10	14	2	1
Omnar for flytande brensel	10	18	1	1	-	4	1	2	7	2	-
Omnar for fast brensel	19	45	8	4	3	2	10	4	11	3	-
To eller fleire kjelder, i alt	344	923	256	108	118	106	69	106	99	51	10
Elektriske omnar og omnar for fast brensel	166	455	132	57	67	44	31	40	56	25	3
Elektriske omnar og omnar for flytande brensel	49	102	19	12	7	14	10	14	16	10	-
Omnar for fast og flytande brensel	8	21	4	1	2	2	2	7	1	1	1
Sentralvarme og éi eller fleire andre kjelder	3	3	-	-	-	-	-	-	1	1	1
Andre kombinasjonar	118	342	101	38	42	46	26	45	25	14	5
Sanitærforhold											
Har både bad og WC	378	1050	303	135	130	119	89	108	112	46	8
Har WC, men ikkje bad	11	14	1	1	-	-	-	2	4	6	-
Har bad, men ikkje WC	6	16	4	-	2	2	1	1	4	2	-
Har verken bad eller WC	27	35	-	2	1	2	1	11	11	4	3
Etasjeplassering, Heis											
Bustader med bustadrom i éin etasje i alt	237	608	170	85	70	62	51	66	60	35	9
1. etasje, kjellaretasje eller underetasje	197	526	160	74	65	57	39	47	49	31	4
2. etasje eller høgare	40	82	10	11	5	5	12	19	11	4	5
I hus med heis	1	1	-	-	-	-	1	-	-	-	-
I hus utan heis	39	81	10	11	5	5	11	19	11	4	5
Bustader med bustadrom i fleire etasjar	185	507	138	53	63	61	40	56	71	23	2
Plan i bustaden											
Bustader med kjøkken, bad, WC og minst éitt bustadrom på éitt plan	363	1015	298	130	126	116	86	102	104	45	8
Elge-/leigeform											
Eigd i alt	339	925	255	90	107	115	80	108	113	48	9
Privat	327	902	247	88	106	110	80	104	112	47	8
Gjennom burettslag e.l.	12	23	8	2	1	5	-	4	1	1	1
Leigd	83	190	53	48	26	8	11	14	18	10	2
Talet på busette											
1	139	139	1	13	10	6	15	27	41	21	5
2	101	202	5	12	9	10	20	50	62	29	5
3	55	165	27	28	24	16	21	31	15	2	1
4	57	228	88	38	38	32	20	6	5	1	-
5	46	230	110	34	30	36	11	3	3	3	-
6 eller fleire	24	151	77	13	22	23	4	5	5	2	-

Tabell 19. Hushald, familiar og personar, etter hushaldstype¹. Hushald etter hushaldstype¹ og talet på familiar i hushaldet/yrkesaktivitet i hushaldet/eigeform/talet på rom i bustaden og kjøkken. 3. november 1990

	I alt	Eierson- hushald	Fleirpersonhushald utan barn			Fleirpersonhushald med barn			
			I alt	2 per- sonar	3 per- sonar eller fleire	I alt	1 barn	2 barn	3 barn eller fleire
Personar i alt	1115	139	381	194	187	595	184	187	224
Familiar i alt	476	139	180	109	71	157	62	50	45
Hushald i alt	422	139	150	97	53	133	49	44	40
Talet på familiar i hushaldet									
1 familie	373	139	124	85	39	110	36	39	35
2 familiar	44	-	22	12	10	22	13	4	5
3 familiar	5	-	4	-	4	1	-	1	-
4 familiar eller fleire	-	-	-	-	-	-	-	-	-
Yrkesaktivitet. Talet på yrkesaktive i veka									
Hushald utan yrkesaktive	154	89	58	56	2	7	4	2	1
Hushald med 1 yrkesaktiv	128	50	44	27	17	34	14	12	8
Heiltid ²	98	39	32	17	15	27	11	10	6
Deltid	30	11	12	10	2	7	3	2	2
Hushald med 2 yrkesaktive	105	-	30	14	16	75	20	27	28
Begge på heiltid	42	-	15	8	7	27	9	10	8
Ein på heiltid	58	-	14	5	9	44	8	16	20
Ingen på heiltid	5	-	1	1	-	4	3	1	-
Hushald med 3 yrkesaktive	29	-	16	-	16	13	9	2	2
Alle på heiltid	8	-	4	-	4	4	4	-	-
To på heiltid	17	-	9	-	9	8	4	2	2
Ein på heiltid	4	-	3	-	3	1	1	-	-
Ingen på heiltid	-	-	-	-	-	-	-	-	-
Hushald med 4 yrkesaktive og over	6	-	2	-	2	4	2	1	1
Eige-/leigeform									
Eigd i alt	339	100	134	88	46	105	36	34	35
Privat	327	91	134	88	46	102	36	32	34
Gjennom burettslag e.l.	12	9	-	-	-	3	-	2	1
Leigd i alt	83	39	16	9	7	28	13	10	5
Som tenestebustad	27	8	5	3	2	14	5	5	4
For eit avgrensa tidsrom	9	7	-	-	-	2	1	-	1
På andre vilkår	47	24	11	6	5	12	7	5	-
Talet på rom. Kjøkken									
1 rom	20	11	6	5	1	3	3	-	-
Med kjøkken 6 m ² eller større ...	6	4	1	1	-	1	1	-	-
Med kjøkken mindre enn 6 m ² ..	13	7	4	4	-	2	2	-	-
Utan kjøkken	1	-	1	-	1	-	-	-	-
2 rom	41	30	6	4	2	5	4	1	-
Med kjøkken 6 m ² eller større ...	26	18	3	1	2	5	4	1	-
Med kjøkken mindre enn 6 m ² ..	12	10	2	2	-	-	-	-	-
Utan kjøkken	3	2	1	1	-	-	-	-	-
3 rom	42	20	14	8	6	8	5	1	2
4 rom	102	32	38	31	7	32	10	13	9
5 rom	90	15	31	13	18	44	15	12	17
6 rom	57	13	29	22	7	15	2	7	6
7 rom	36	9	18	10	8	9	3	5	1
8 rom	20	7	4	2	2	9	3	2	4
9 rom eller fleire	14	2	4	2	2	8	4	3	1

¹ I denne tabellen er barn (ugifte heimebuande) 18 år og over haldne utanfor ved grupperinga av hushald etter type. Hushald som har barn berre i alderen 18 år og over, er derfor rekna som fleirpersonhushald utan barn. ² Heiltid er *samt* avtala/vanleg arbeidstid på 30 timar eller meir i veka (alle arbeidsforhold).

Tabell 20. Hushald, familiar og personar, etter hushaldsstorleik/hushaldstype. Absolutte tal og prosent.
3. november 1990

	Absolutte tal			Prosent		
	Personar	Familiar	Hushald	Personar	Familiar	Hushald
I alt	1115	476	422	100,0	100,0	100,0
Hushaldsstorleik						
1 person	139	139	139	12,5	29,2	32,9
2 personar	202	113	101	18,1	23,7	23,9
3 personar	165	69	55	14,8	14,5	13,0
4 personar	228	66	57	20,4	13,9	13,5
5 personar eller fleire	381	89	70	34,2	18,7	16,6
Hushaldstype						
Éinpersonhushald	139	139	139	12,5	29,2	32,9
Alder						
- 24	10	10	10	0,9	2,1	2,4
25 - 34	8	8	8	0,7	1,7	1,9
35 - 44	10	10	10	0,9	2,1	2,4
45 - 69	44	44	44	3,9	9,2	10,4
70 - 79	41	41	41	3,7	8,6	9,7
80 - 84	15	15	15	1,3	3,2	3,6
85 - 89	6	6	6	0,5	1,3	1,4
90 -	5	5	5	0,4	1,1	1,2
Fleirpersonhushald utan barn ¹	381	180	150	34,2	37,8	35,5
Alder eldste person						
- 24	-	-	-	-	-	-
25 - 34	8	7	4	0,7	1,5	0,9
35 - 44	6	4	3	0,5	0,8	0,7
45 - 69	163	63	57	14,6	13,2	13,5
70 - 79	129	66	54	11,6	13,9	12,8
80 - 84	37	19	17	3,3	4,0	4,0
85 - 89	27	14	10	2,4	2,9	2,4
90 -	11	7	5	1,0	1,5	1,2
Fleirpersonhushald med barn ¹	595	157	133	53,4	33,0	31,5
Alder yngste barn						
0 - 6	292	79	64	26,2	16,6	15,2
7 - 15	247	62	55	22,2	13,0	13,0
16 - 17	56	16	14	5,0	3,4	3,3
Talet på barn i hushaldet						
1 barn	184	62	49	16,5	13,0	11,6
2 barn	187	50	44	16,8	10,5	10,4
3 barn	133	29	26	11,9	6,1	6,2
4 barn eller fleire	91	16	14	8,2	3,4	3,3

¹ I denne tabellen er barn (ugifte heimebuande) 18 år og over haldne utanfor ved grupperinga av hushald etter type. Hushald som har barn berre i alderen 18 år og over, er derfor rekna som fleirpersonhushald utan barn.

Tabell 21. Hushald etter hushaldstype¹ og disponering av personbil/sortering av avfall. 3. november 1990

	I alt	Hushald med barn	Hushald utan barn					
			I alt	Alder eldste person				
				-24	25-44	45-69	70-79	80-
I alt	422	133	289	10	25	101	95	58
Disponering av personbil								
1 bil	161	86	75	4	11	33	15	12
2 bilar	30	21	9	-	1	5	2	1
3 bilar eller fleire	4	2	2	-	-	2	-	-
Hushaldet disponerer ikkje bil	227	24	203	6	13	61	78	45
Sortering av avfall (kjeldesortering)								
Hushaldet sorterer avfall, i alt	66	28	38	3	2	15	12	6
Papir ²	21	6	15	-	1	4	6	4
Glas ²	15	7	8	-	-	2	4	2
Batteri ²	50	23	27	1	1	13	8	4
Måling, lakk, olje e.l. ²	12	5	7	1	1	2	3	-
Anna avfall ²	21	8	13	1	-	8	4	-
Hushaldet sorterer ikkje avfall	356	105	251	7	23	86	83	52

¹ I denne tabellen er barn (ugifte heimebuande) 18 år og over haldne utanfor ved grupperinga av hushald etter type. Hushald som har barn berre i alderen 18 år og over, er derfor rekna som hushald utan barn. ² Nokre hushald sorterer fleire typar avfall. Derfor blir summen av hushald etter avfallstype større enn talet på hushald som sorterer avfall i alt.

Tabell 22. Familjar i privathushald etter familietype. Personar etter alder og familietype. 3. november 1990

Alder	I alt	Einsleg	Ektepar utan ugifte barn	Ektepar med ugifte barn	Mor med barn	Far med barn
Familjar						
I alt	476	198	82	156	34	6
Personar						
I alt	1115	198	164	654	87	12
0 - 4	74	-	-	59	15	-
5 - 9	60	-	-	58	1	1
10 - 14	82	1	-	74	7	-
15 - 19	92	2	-	80	9	1
20 - 24	67	15	3	42	6	1
25 - 29	71	11	1	49	10	-
30 - 34	61	8	2	47	2	2
35 - 39	72	9	3	52	8	-
40 - 44	62	7	4	44	6	1
45 - 49	61	2	4	51	4	-
50 - 54	42	6	4	29	3	-
55 - 59	49	12	11	21	2	3
60 - 64	60	20	17	20	2	1
65 - 69	62	19	28	12	3	-
70 - 74	70	23	35	9	3	-
75 - 79	61	28	25	5	3	-
80 - 84	40	18	18	2	2	-
85 - 89	18	10	5	-	1	2
90 -	11	7	4	-	-	-

Tabell 23. Hovudtal for par og personar i par. 3. november 1990

	I alt	Gifte			Sambuande		
		I alt	Utan barn ¹	Med barn ¹	I alt	Utan barn ¹	Med barn ¹
Par							
I alt						
Talet på barn i hushaldet¹							
0						
1						
2						
3						
4						
5 og over						
Yrkesaktiviteten til paret i veka							
27. oktober - 2. november 1990							
Ingen yrkesaktiv						
Ein yrkesaktiv						
Begge yrkesaktive						
Personar							
I alt						
Alder							
0 - 19						
20 - 29						
30 - 39						
40 - 49						
50 - 59						
60 - 69						
70 -						
Høgste utdanning							
Barne- og ungdomsskolenivå						
Gymnasnivå						
Universitets- og høgskolenivå						
Uoppgitt, inga utdanning eller utdanning på førskolenivå						

Tala i denne tabellen er ikkje ferdige. Tabellen, som vil bli utarbeidd seinare, kan ein få ved å vende seg til Statistisk sentralbyrå, Folketeljingskontoret.

¹ I denne tabellen er barn (ugifte heimebuande) 18 år og over haldne utanfor ved grupperinga av hushald etter type. Par som har barn berre i alderen 18 år og over, er derfor rekna som par utan barn.

Tabell 24. Barn 0-17 år etter alder, familietype og mors/fars yrkesaktivitet i veka 27. oktober - 2. november 1990

Alder	I alt	Ektepar med barn			Mor med barn		Far med barn	
		Ingen av foreldra yrkesaktive	Ein av foreldra yrkesaktiv	Begge foreldra yrkesaktive	Mor ikkje yrkesaktiv	Mor yrkesaktiv	Far ikkje yrkesaktiv	Far yrkesaktiv
I alt ¹	272	5	64	174	12	16	-	1
0	13	-	4	5	3	1	-	-
1	20	-	2	11	3	4	-	-
2	12	-	4	7	-	1	-	-
3	9	-	2	6	-	1	-	-
4	20	-	5	13	1	1	-	-
5	11	-	3	8	-	-	-	-
6	11	-	4	7	-	-	-	-
7	14	-	5	9	-	-	-	-
8	16	-	3	13	-	-	-	-
9	8	-	3	3	1	-	-	1
10	17	1	5	11	-	-	-	-
11	19	-	2	16	-	1	-	-
12	13	1	6	4	2	-	-	-
13	14	-	1	11	-	2	-	-
14	18	-	2	14	1	1	-	-
15	13	1	2	9	-	1	-	-
16	27	2	6	16	-	3	-	-
17	17	-	5	11	1	-	-	-

¹ Barn 0-17 år i alt er ikkje det same som personar 0-17 år i alt. Sjå tekstdelen, pkt. 4.1.

Tabell 25. Personar 67 år og over. Alder, talet på personar i hushaldet, hushaldstype og indikatorar for bustadstandard. 3. november 1990

	I alt	67 - 69 år		70 - 79 år		80 - 89 år		90 år og over	
		Bur aleine	Bur med fleire	Bur aleine	Bur med fleire	Bur aleine	Bur med fleire	Bur aleine	Bur med fleire
I alt	263	8	33	41	96	21	49	5	10
I felleshushald	22	-	-	-	6	-	12	-	4
I privathushald i alt	241	8	33	41	90	21	37	5	6
Hustype									
Frittliggjande einobustad eller våningshus knytt til gardsdrift	225	7	33	38	86	18	33	4	6
Småhus	13	1	-	3	3	2	4	-	-
Blokk, leigegard, forretningsbygg, bygg for felleshushald e.l.	3	-	-	-	1	1	-	1	-
Talet på rom. Kjøkken									
1 - 2 rom	41	3	2	13	7	7	8	1	-
Med kjøkken	36	2	1	12	6	7	7	1	-
Utan kjøkken	5	1	1	1	1	-	1	-	-
3 - 4 rom	83	2	13	16	30	8	11	2	1
5 rom eller fleire	117	3	18	12	53	6	18	2	5
Byggjeår									
- 1900	52	2	5	5	23	4	11	1	1
1901 - 1960	132	3	18	28	45	16	16	3	3
1961 - 1990	57	3	10	8	22	1	10	1	2
Kjelder til oppvarming									
Éi kjelde, i alt	46	2	4	12	20	2	5	1	-
Sentralvarme, elektriske omnar, varmekablar e.l.	21	2	2	9	5	1	1	1	-
Omnar for flytande brensel	10	-	1	2	5	-	2	-	-
Omnar for fast brensel	15	-	1	1	10	1	2	-	-
To eller fleire kjelder, i alt	195	6	29	29	70	19	32	4	6
Sentralvarme og éi eller fleire andre kjelder	3	-	-	1	-	1	-	1	-
Andre kombinasjonar	192	6	29	28	70	18	32	3	6
Sanitærforhold									
Har både bad og WC	199	6	27	32	80	14	32	2	6
Har WC, men ikkje bad	12	-	2	1	3	5	1	-	-
Har bad, men ikkje WC	6	-	-	1	3	-	2	-	-
Har verken bad eller WC	24	2	4	7	4	2	2	3	-
Etasjeplassering. Heis									
Bustader med bustadrom i éin etasje i alt	124	3	17	25	35	13	22	4	5
1. etasje, kjellaretasje eller underetasje	100	2	14	23	26	12	19	2	2
2. etasje eller høgare	24	1	3	2	9	1	3	2	3
I hus med heis	-	-	-	-	-	-	-	-	-
I hus utan heis	24	1	3	2	9	1	3	2	3
Bustader med bustadrom i fleire etasjar	117	5	16	16	55	8	15	1	1
Plan i bustaden									
Bustader med kjøkken, bad, WC og minst eitt bustadrom på eitt plan	187	5	25	29	75	14	31	2	6
Elge-/leigeform									
Eigd i alt	205	4	31	32	81	16	32	3	6
Privat	200	2	31	31	81	15	32	2	6
Gjennom burettslag e.l.	5	2	-	1	-	1	-	1	-
Leigd	36	4	2	9	9	5	5	2	-

Tabell 26. Folkemengd etter alder, kjønn og type bustadstrøk/grunnkrins. 3. november 1990

	I alt	Alder										
		0-6	7-15	16-19	20-24	25-29	30-49	50-59	60-66	67-69	70-79	80-
Kommunen	1141	98	133	79	67	72	256	91	82	41	137	85
Menn	614	58	68	40	37	38	148	49	42	19	74	41
Kvinner	527	40	65	39	30	34	108	42	40	22	63	44
Type bustadstrøk og kjønn												
Tettstader												
Tøttbygde strøk	-	-	-	-	-	-	-	-	-	-	-	-
Menn	-	-	-	-	-	-	-	-	-	-	-	-
Kvinner	-	-	-	-	-	-	-	-	-	-	-	-
Spreittbygde strøk	1139	98	133	79	67	72	256	91	82	41	137	83
Menn	613	58	68	40	37	38	148	49	42	19	74	40
Kvinner	526	40	65	39	30	34	108	42	40	22	63	43
Uoppgitt	2	-	-	-	-	-	-	-	-	-	-	2
Delområde, grunnkrins og kjønn												
01 Solund	1139	98	133	79	67	72	256	91	82	41	137	83
Menn	613	58	68	40	37	38	148	49	42	19	74	40
Kvinner	526	40	65	39	30	34	108	42	40	22	63	43
0101 Indrevær/Utvær	28	-	-	2	-	-	1	4	-	4	9	8
Menn	15	-	-	1	-	-	1	3	-	1	2	7
Kvinner	13	-	-	1	-	-	-	1	-	3	7	1
0102 Hjørneveg	83	10	13	7	4	9	14	6	6	4	10	-
Menn	46	5	8	3	3	4	9	3	3	1	7	-
Kvinner	37	5	5	4	1	5	5	3	3	3	3	-
0103 Kolgrov/Trovåg	90	6	14	7	3	2	20	4	7	7	11	9
Menn	47	4	6	2	3	-	12	1	4	4	5	6
Kvinner	43	2	8	5	-	2	8	3	3	3	6	3
0104 Storøy/Dalesund	176	7	20	13	15	6	47	15	23	4	23	3
Menn	100	4	10	8	11	4	27	9	12	1	13	1
Kvinner	76	3	10	5	4	2	20	6	11	3	10	2
0105 Strand/Oddekalv	67	7	5	3	4	6	15	6	4	4	13	-
Menn	42	6	5	1	2	2	10	4	2	2	8	-
Kvinner	25	1	-	2	2	4	5	2	2	2	5	-
0106 Hardbakke	323	35	42	19	18	28	76	25	20	7	23	30
Menn	159	22	18	10	5	14	44	12	9	4	12	9
Kvinner	164	13	24	9	13	14	32	13	11	3	11	21
0107 Neseåfjord	113	17	12	5	11	11	27	8	5	2	6	9
Menn	56	6	4	2	6	5	17	4	3	-	4	5
Kvinner	57	11	8	3	5	6	10	4	2	2	2	4
0108 Krakhella	13	1	3	3	-	-	3	1	-	-	2	-
Menn	9	1	2	3	-	-	1	1	-	-	1	-
Kvinner	4	-	1	-	-	-	2	-	-	-	1	-
0109 Losna	13	2	-	-	-	-	4	-	2	-	3	2
Menn	7	1	-	-	-	-	2	-	1	-	2	1
Kvinner	6	1	-	-	-	-	2	-	1	-	1	1
0110 Austrefjord/Dunebefjord	39	3	3	3	1	1	8	6	1	4	5	4
Menn	25	2	2	3	-	-	6	3	-	3	4	2
Kvinner	14	1	1	-	1	1	2	3	1	1	1	2
0111 Hersvik	91	7	7	8	8	5	16	9	10	3	13	5
Menn	49	4	3	5	4	5	8	4	6	1	6	3
Kvinner	42	3	4	3	4	-	8	5	4	2	7	2
0112 Færøy/Leknessund	103	3	14	9	3	4	25	7	4	2	19	13
Menn	58	3	10	2	3	4	11	5	2	2	10	6
Kvinner	45	-	4	7	-	-	14	2	2	-	9	7
Uoppgitt	2	-	-	-	-	-	-	-	-	-	-	2

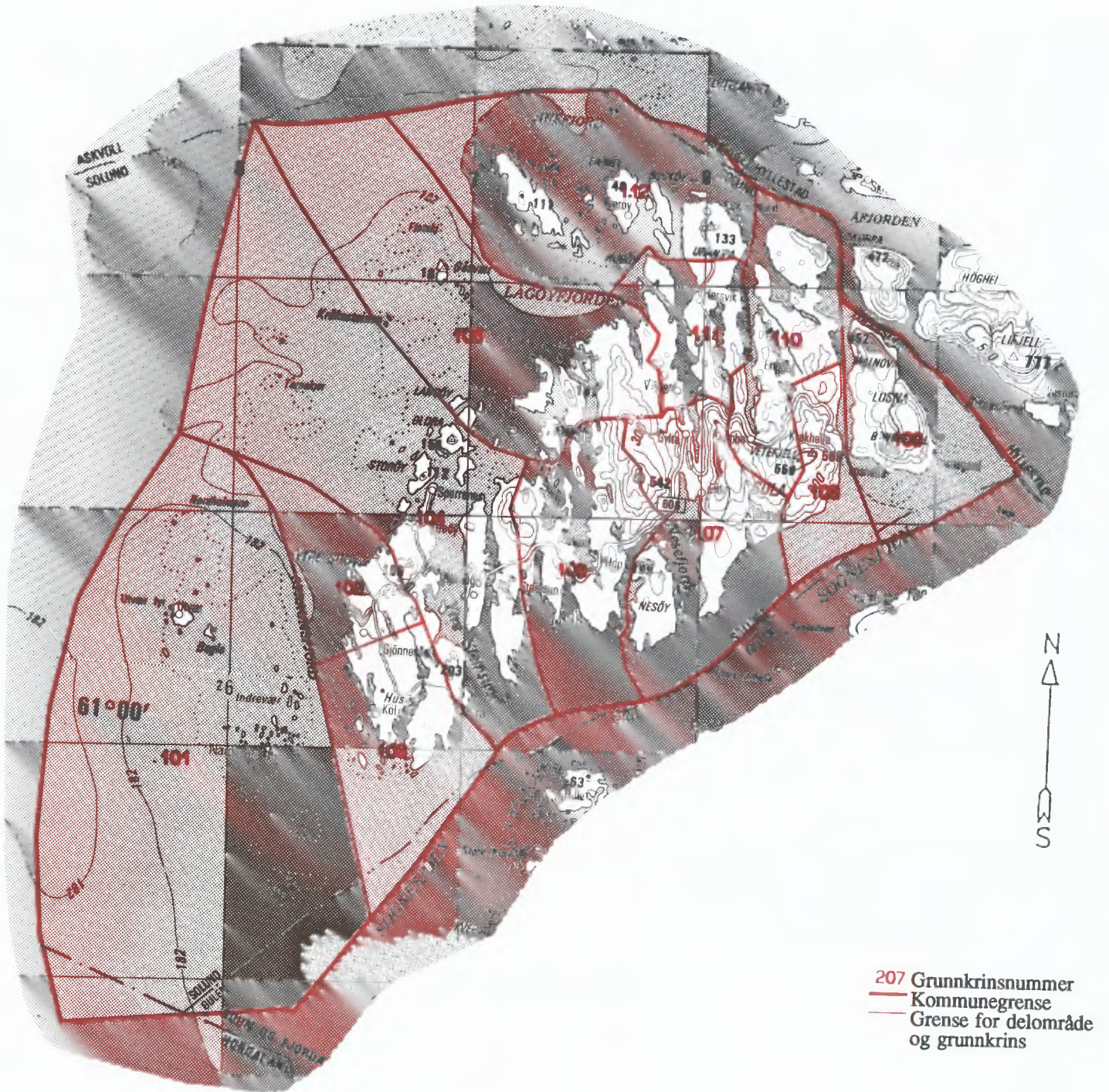
Tabell 27. Yrkesaktive 16 år og over i året, etter næring, kjønn og type bustadstrøk/grunnkrins.
3. november 1990

	I alt	Jord- bruk, skog- bruk, fiske og fangst	Oljeut- vinning og berg- verks- drift	Industri	Kraft- og vass- for- syning	Byggje- og anleggs- verk- semd	Vare- handel, hotell- og restau- rant- verk- semd	Transport, lagring, post- og telekom- munika- sjonar	Bank-, finan- sierings- og forsikrings- verksemd, eigedoms- drift og forretnings- messig teneste- tying	Offent- leg, sosial og privat tenes- teyting
Kommunen	569	192	2	51	6	25	39	53	14	187
Menn	338	159	2	40	6	23	13	39	4	52
Kvinner	231	33	-	11	-	2	26	14	10	135
Type bustadstrøk og kjønn										
Tettstader										
Tettbygde strøk	-	-	-	-	-	-	-	-	-	-
Menn	-	-	-	-	-	-	-	-	-	-
Kvinner	-	-	-	-	-	-	-	-	-	-
Spreittbygde strøk	569	192	2	51	6	25	39	53	14	187
Menn	338	159	2	40	6	23	13	39	4	52
Kvinner	231	33	-	11	-	2	26	14	10	135
Uoppgitt	-	-	-	-	-	-	-	-	-	-
Delområde, grunnkrins og kjønn										
01 Solund	569	192	2	51	6	25	39	53	14	187
Menn	338	159	2	40	6	23	13	39	4	52
Kvinner	231	33	-	11	-	2	26	14	10	135
0101 Indrevær/Utvær	7	3	-	-	-	-	2	-	-	2
Menn	5	3	-	-	-	-	1	-	-	1
Kvinner	2	-	-	-	-	-	1	-	-	1
0102 Hjørnevåg	39	24	-	-	-	3	-	5	1	6
Menn	24	20	-	-	-	1	-	3	-	-
Kvinner	15	4	-	-	-	2	-	2	1	6
0103 Kolgrov/Trovåg	39	16	1	2	-	-	3	4	-	13
Menn	23	11	1	2	-	-	-	4	-	5
Kvinner	16	5	-	-	-	-	3	-	-	8
0104 Storøy/Dalesund	95	48	-	5	1	2	10	8	2	19
Menn	61	40	-	4	1	2	3	7	-	4
Kvinner	34	8	-	1	-	-	7	1	2	15
0105 Strand/Oddekalv	38	21	-	2	-	1	1	3	1	9
Menn	23	15	-	2	-	1	1	2	-	2
Kvinner	15	6	-	-	-	-	-	1	1	7
0106 Hardbakke	171	20	-	16	5	10	11	12	6	91
Menn	90	16	-	15	5	10	2	8	2	32
Kvinner	81	4	-	1	-	-	9	4	4	59
0107 Nesøfjord	65	17	1	7	-	5	4	6	2	23
Menn	38	15	1	5	-	5	1	6	1	4
Kvinner	27	2	-	2	-	-	3	-	1	19
0108 Krakhella	5	2	-	-	-	-	-	2	-	1
Menn	3	2	-	-	-	-	-	1	-	-
Kvinner	2	-	-	-	-	-	-	1	-	1
0109 Løsna	4	2	-	-	-	-	-	1	-	1
Menn	3	2	-	-	-	-	-	1	-	-
Kvinner	1	-	-	-	-	-	-	-	-	1
0110 Austrefjord/Dunebefjord ..	17	6	-	3	-	1	-	4	1	2
Menn	11	5	-	1	-	1	-	3	1	-
Kvinner	6	1	-	2	-	-	-	1	-	2
0111 Hersvik	43	12	-	11	-	3	3	4	1	9
Menn	29	11	-	9	-	3	2	2	-	2
Kvinner	14	1	-	2	-	-	1	2	1	7
0112 Færøy/Leknessund	46	21	-	5	-	-	5	4	-	11
Menn	28	19	-	2	-	-	3	2	-	2
Kvinner	18	2	-	3	-	-	2	2	-	9
Uoppgitt	-	-	-	-	-	-	-	-	-	-

Tabell 28. Privathushald. Utvalde kjenneteikn for bustadstandard, og disponering av personbil. Bustadstrøk/grunnkrins. 3. november 1990

	Alle privat- hushald	Bustaden har både bad og WC	Kjøkken 6 m ² eller større	Bustaden bygd etter 1960	Hushaldet eig bustaden	Hushaldet dispo- nerer bil	Bustad- romma er på eitt plan	Bustaden ligg i 2. et. eller høgare og huset har ikkje heis
Kommunen	422	378	369	204	339	195	363	44
Type bustadstrøk								
Tettstader								
Tettbygde strøk	-	-	-	-	-	-	-	-
Spreittbygde strøk	421	377	368	204	338	195	362	43
Uoppgitt	1	1	1	-	1	-	1	1
Delområde og grunnkrins								
01 Solund	421	377	368	204	338	195	362	43
0101 Indrevær/Utvær	18	15	18	1	16	2	15	-
0102 Hjønnvåg	27	25	24	15	24	16	22	4
0103 Kolgrov/Trovåg	41	36	35	18	35	15	34	6
0104 Storøy/Dalesund	62	54	54	29	56	24	53	7
0105 Strand/Oddekalv	26	21	20	8	23	8	20	3
0106 Hardbakke	102	96	88	69	66	62	93	13
0107 Nese fjord	36	33	29	22	29	26	30	3
0108 Krakhella	3	3	3	2	3	1	3	-
0109 Losna	6	5	5	2	5	4	5	-
0110 Austrefjord/Dunebefjord ..	17	11	14	6	12	9	11	1
0111 Hørsvik	40	39	39	17	32	15	39	2
0112 Færøy/Leknessund	43	39	39	15	37	13	37	4
Uoppgitt	1	1	1	-	1	-	1	1

1412 SOLUND



Kartgrunnlag M ca. 1:250 000
Løyvenr. 74/91 Statens kartverk



FoB 90

Folke- og bustadteljing 1990 blir gjennomført av Statistisk sentralbyrå

Oppgåvene er undergitt teieplikt. Dei vil berre bli nytta til å utarbeide statistikk og vil bli oppbevarte på ein trygg måte.

VIKTIG:
Bruk helst blyant eller blå/svart kulepenn

Slik: Ikkje slik:



1 Kven bur du saman med i leilegheita?
Rettleiinga fortel kva vi meiner med ei leilegheit. Set fleire kryss om nødvendig.

- | | |
|--------------------------------------|--|
| <input type="checkbox"/> Ingen | <input type="checkbox"/> Sysken |
| <input type="checkbox"/> Ektemake | <input type="checkbox"/> Svigerforeldre, svigerinne, svoger, svigerbarn, tante, onkel, niese, nevø |
| <input type="checkbox"/> Sambuar | <input type="checkbox"/> Besteforeldre, barnebarn |
| <input type="checkbox"/> Dotter, son | <input type="checkbox"/> Andre personar |
| <input type="checkbox"/> Mor, far | |

2 Hadde du inntektsgivande arbeid i minst 100 timar i året frå 3. nov. 1989 til 2. nov. 1990?
Arbeid som ulønt familiemedlem i familiebedrift blir også rekna som inntekts-givande arbeid (t.d. butikk, gardsbruk).

- Ja Nei

! Svara du nei her, skal du ikkje fylle ut resten av denne sida.

3 Kor mange månader hadde du heiltids- og/eller deltidisarbeid i året frå 3. nov. 1989 til 2. nov. 1990?
Sjå rettleiinga.

Heiltid: månader

Deltid: månader

4 Før opp namn og adresse på den arbeidsstaden (bedrifta) der du hadde inntekts-givande arbeid lengst tid i året frå 3. nov. 1989 til 2. nov. 1990.
Med bedrift meiner vi fabrikk, butikk, gardsbruk, likningskontor e.l.

Namn:

Gate/veg:

Poststad:

5 Gjer greie for verksemda på denne arbeidsstaden så nøye som du kan.
Skriv t.d. produksjon av møblar, sal av bilar, bokhandel, jordbruk, utleige av maskiner, arkitektverksemd e.l.

Verksemd:

6 Kva for yrke (tittel) hadde du på denne arbeidsstaden?

Skriv t.d. heimhjelp, rørleggjar, frisør, sjukepleiar, reingjeringshjelp, kokk, platearbeidar, salskonsulent, førskulelærer e.l.

Yrke:

7 Korleis er/var du knytt til arbeidsstaden du nemnde i spørsmål 4?

- Som fast eller mellombels tilsett
- Som sjølvstendig næringsdrivande (eigar)
- Som familiemedlem utan fast lønn i familiebedrift

8 Hadde du inntektsgivande arbeid i veka 27. okt. - 2. nov. 1990?
Sjå rettleiinga.

- Ja Nei

! Svara du nei her, skal du ikkje fylle ut resten av denne sida.

9 Kva er den vanlege/avtala arbeidstida di i veka?

- 1-9 timar 30-34 timar
- 10-19 timar 35-39 timar
- 20-29 timar 40 timar eller meir

10 Kor mange timar inntektsgivande arbeid utførte du i veka 27. okt. - 2. nov.?

- 1-9 timar 35-39 timar
- 10-19 timar 40 timar eller meir
- 20-29 timar Ingen, eg arbeide ikkje denne veka
- 30-34 timar

! Arbeidde du ikkje denne veka, skal du ikkje fylle ut resten av denne sida.

11 Kvar møtte du på arbeid i veka 27. okt. - 2. nov.?
Sjå rettleiinga.

- Eg møtte fast på same arbeidsstaden/adressa som eg førte opp i spørsmål 4
- Eg møtte fast på ein annan stad. Skriv adressa
- Kommune:
- Gate/veg:
- Poststad:
- Eg møtte på ulike stader denne veka

! Møtte du på ulike stader denne veka, skal du ikkje fylle ut resten av denne sida.

12 Kor mange gonger reiste eller gjekk du frå heimstaden din til arbeidsstaden i veka 27. okt. - 2. nov.?
Med heimstad meiner vi adressa i namnefeltet øvst på skjemaet.

- Ingen, eg bur på arbeidsstaden (arbeider heime) 1 gong
- 2-3 gonger
- Ingen, eg var ikkje på heimstaden denne veka 4 gonger eller fleire

! Reiste du ikkje denne veka, skal du ikkje fylle ut resten av denne sida.

13 Kor lang tid brukte du til vanleg frå heimstaden til arbeidsstaden (ein veg) i veka 27. okt. - 2. nov.?

- Under 15 min 45-59 min
- 15-29 min 60-89 min
- 30-44 min 90 min eller meir

14 Kva for transportmiddel brukte du til vanleg frå heimstaden til arbeidsstaden (ein veg) i veka 27. okt. - 2. nov.?
Set fleire kryss om nødvendig.

- Bil Båt
- Buss Brukte sykkel, gjekk i meir enn 10 min
- Tog, trikk, T-bane Anna

VIKTIG:
Bruk helst
blyant eller
blå/svart kulepenn



Slik Ikkje slik

Spørsmåla på denne sida gjeld leigheita der oppgåvegivaren er registrert som busett 3. november 1990 i Folkeregisteret, sjå adressa i namnefeltet på den andre sida.

1 Har andre som bur i leigheita fått bustadskjema? Ja Nei

Dersom det er motteke eitt bustadskjema i leigheita, skal det fyllast ut og sendast tilbake i svarkonvolutt saman med alle personskjema.

Dersom fleire i leigheita har fått bustadskjema, treng de berre svare på spørsmåla om bustaden (leigheita) på eitt av dei. For kvar leigheit skal det nyttast berre ein svarkonvolutt. Send derfor alle skjema frå dei busette i leigheita tilbake i den same svarkonvolutt.

2 Kor mange rom på 6 m² eller meir er det i leigheita? Ta ikkje med kjøkken, gang, bad o.l.

1 2 3 4 5
 6 7 8 9 eller fleire

3 Kor stor er leigheita målt i kvadratmeter? Ta med alle rom til bustadformål, også kjøkken, gang, bad o.l.

Under 50 m² 100-129 m²
 50-59 m² 130-149 m²
 60-79 m² 150-199 m²
 80-99 m² 200 m² eller meir

4 Kor stort er kjøkkenet i leigheita?

6 m² eller større Det er ikkje kjøkken i leigheita
 Mindre enn 6 m²

5 Er det bad eller dusj inne i leigheita?

Ja Nei

6 Er det vassklosett inne i leigheita?

Ja Nei

7 Kva slags kjelder til oppvarming er det i leigheita?

Sentralvarme (radiatorar e.l.) Omnar for flytande brensel (olje, parafin e.l.)
 Elektriske omnar, varmekablar e.l. Omnar for fast brensel (ved, koks e.l.)

8 Har leigheita kjøkken, bad/dusj, wc og minst eitt bustadrom i same etasje?

Ja Nei

9 Kva etasje ligg leigheita i?

Set fleire kryss dersom leigheita har bustadrom i fleire etasjar.

Kjellaretasje Underetasje

1. 2. 3. 4. 5. eller høgare

10 Kva slags eige-/leigeforhold er det til leigheita? Set berre eitt kryss.

Eg/vi eig ho gjennom eit burettslag eller bustadaksjeselskap

Eg/vi eig ho aleine eller saman med andre

Eg/vi leiger ho gjennom arbeidet (tenestebustad)

Eg/vi leiger ho for eit avgrensa tidsrom

Eg/vi leiger ho på andre vilkår

11 Kor mange personbilar disponerer dei som bur i leigheita?

Ingen 1 2 3 eller fleire

12 Sorterer hushaldet til vanleg avfallet sitt?

Set berre kryss for avfallstypar som blir leverte/henta etter at dei er sorterte ut.

Inga særskild sortering. Praktisk vanskeleg, manglar tilbod e.l.

Papir Måling, lakk, olje e.l.

Glas Anna avfall

Batteri

13 Kva slags hus ligg leigheita i? Sjå rettleinga.

Frittliggjande einestad eller våningshus knytt til gardsdrift

Hus i kjede, rekkjehus, terrassehus eller vertikaldelt tomannsbustad

Horisontaldelt tomannsbustad eller anna bustadbygg med mindre enn 3 etasjar

Blokk, leigegard eller anna bustadbygg med 3 etasjar eller meir

Forretningsbygg, pensjonat, aldersheim, militærforlegning eller anna bygg for felleshushald

14 Er det heis i huset?

Ja Nei

15 Kor mange leigheiter er det i huset?

1 2 3 4 5

6 7 8 9 eller fleire

16 Når vart huset bygd? (opphavleg byggjeår)

1900 eller før 1946 - 1960

1901 - 1920 1961 - 1970

1921 - 1940 1971 - 1980

1941 - 1945 1981 - 1990

Pris kr 50,00

Publikasjonen kjem ut i kommisjon hos Universitetsforlaget, Oslo, og er til salgs hos alle bokhandlarar.

ISBN 82-537-3233-3