

0830 NISSEDAL



Folke- og bustadteljing 1990

Nissedal

**FOLKE- OG BUSTADTELJING
1990**

KOMMUNEHEFTE

0830 NISSEDAL

STATISTISK SENTRALBYRÅ
OSLO-KONGSVINGER 1991

ISBN 82-537-3253-8

EMNEGRUPPE
31 Folketellinger

ANDRE EMNEORD
Arbeidstid
Befolkning
Boliger
Grunnkretser
Husholdninger
Syssetsetting
Yrkesaktive

Forord

Hovudformålet med Folke- og bustadteljing 1990 er å gi eit bilete av befolkningen og levekåra i det norske samfunnet.

Eit anna viktig formål er å gi statistikk for mindre geografiske område som kommunar og delar av kommunar. For å dekkje dette formålet gir Statistisk sentralbyrå ut eit statistisk hefte for kvar kommune.

Når kommunehefta for alle kommunane i eit fylke er publiserte, vil det bli laga eit samandrag for fylket med tabellar som svarar til dei som finst i kommunehefta. Når alle kommunane i landet har fått hefta sine, vil det også bli laga eit samandrag for heile landet.

Innan utgangen av 1992 vil det vere etablert ein endeleg folketeljingsfil, og det blir utarbeidd eit hefte som dokumenterer folketeljingsprosjektet.

Resultata frå FoB90 vil i tillegg vere tilgjengelege i databasar i SSB, bl.a. Regionalstatistisk database. Det er vidare planar om ei spreing av folketeljingsdata i samband med publisering av annan statistikk frå SSB. Resultata vil ein også kunne få på maskinlesbar form. Brukarar som ønskjer meir omfattande bearbeiding av materialet vil få dette gjort i SSB mot å betale kostnadene.

Oslo/Kongsvinger, 11. desember 1991

Svein Longva

Jan Furseth

Innhald

	Side
Tabellregister	6
Figurdel	7
Tekstdel	
1. Formål	8
2. Opplegg og gjennomføring	8
2.1. Kva statistikken omfattar	8
2.2. Grunnlag for statistikken	8
2.3. Datainnsamling	8
3. Feilkjelder og uvisse resultat	8
4. Einingar, geografiske nivå og kjennemerke	9
4.1. Einingar	9
4.2. Geografiske nivå	10
4.3. Kjennemerke	11
4.3.1. Personkjennemerke	11
4.3.2. Bustadkjennemerke	14
4.3.3. Hushaldskjennemerke	15
5. Merknader til tabellane	16
Tabelldel	17
Vedlegg	
Kart over grunnkrinsar	
Kart over tettstader	
Personskjema	
Bustadskjema	

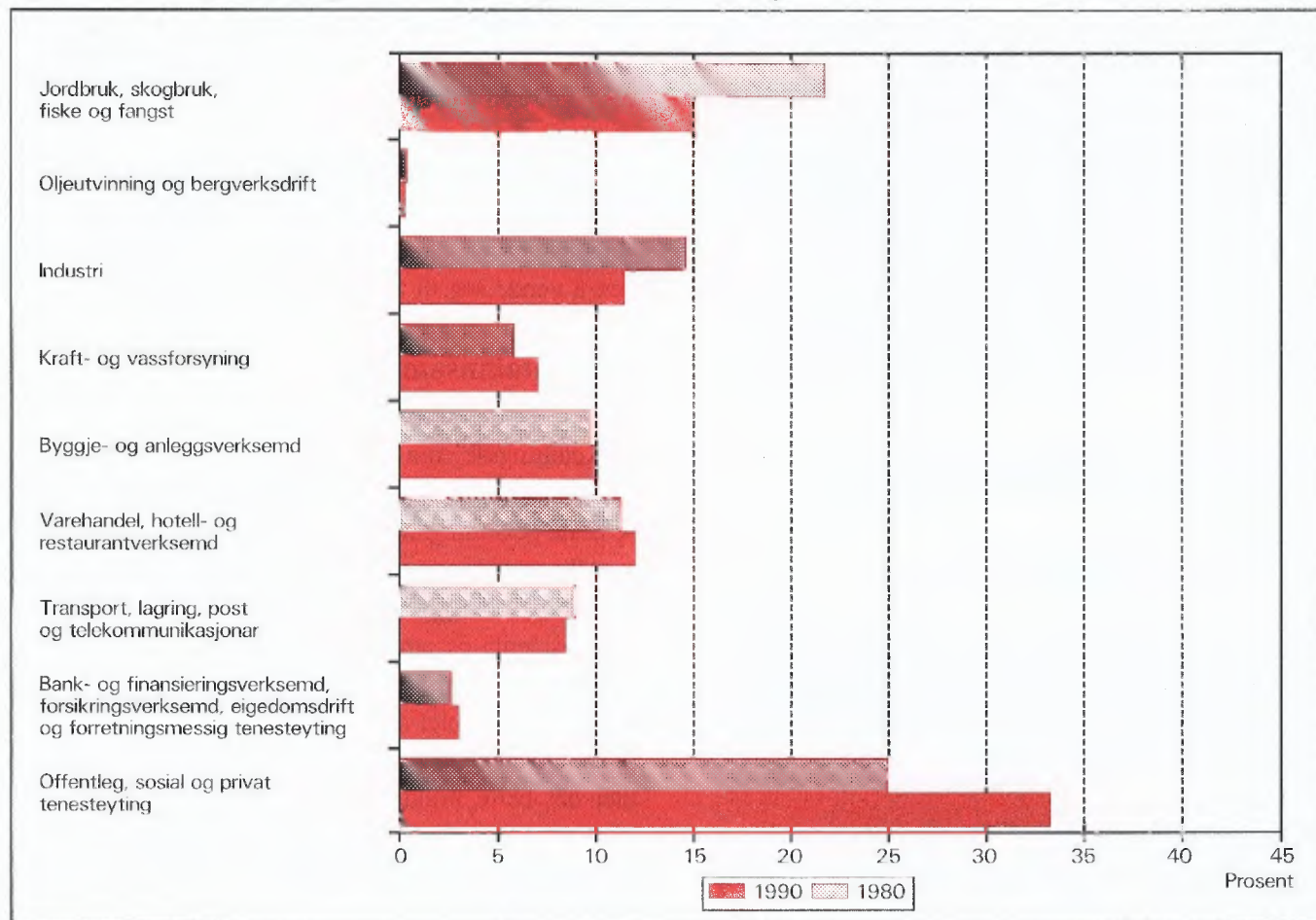
Standardteikn i tabellar

- Null
- 0,0 Mindre enn 0,5 av den brukte eininga

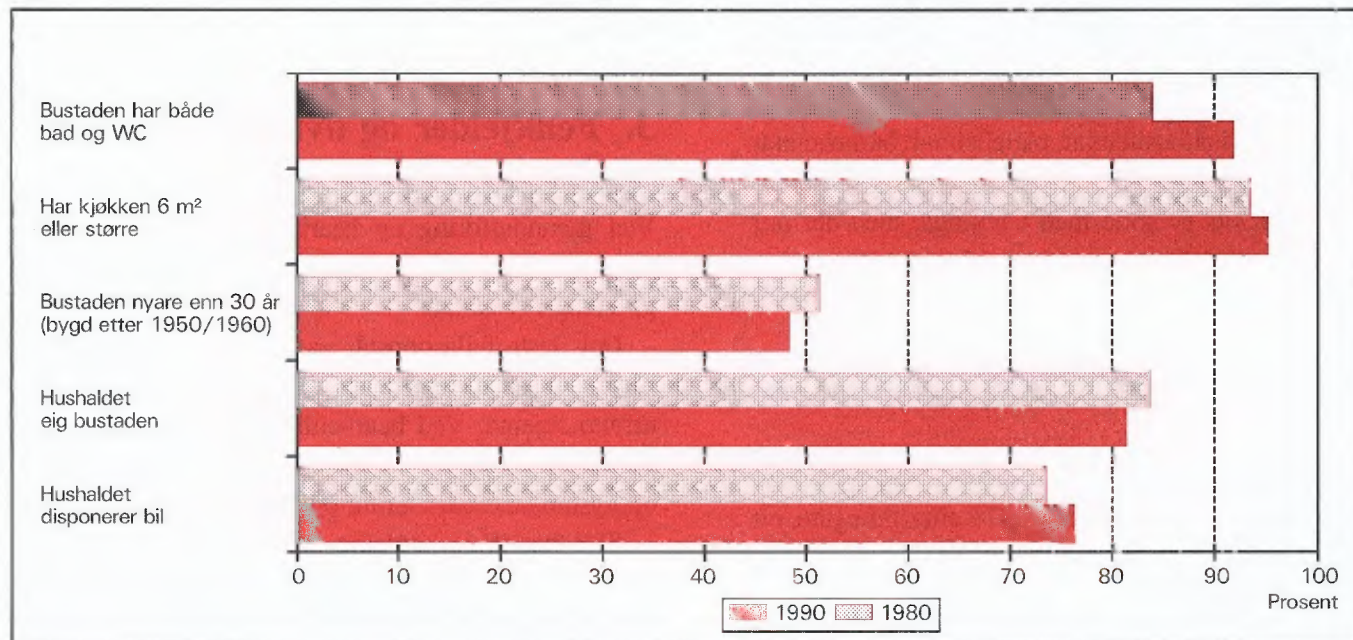
Tabellregister

	Side
1. Folkemengd ved folketeljningane 1875 - 1990, etter kommunegrensar pr. 3. november 1990	17
2. Folkemengd etter kjønn, ekteskapeleg status og alder. 3. november 1990	17
3. Hovudtal for utdanning. Personar 16-66 år etter yrkesaktivitet, arbeidstid i året, kjønn og utdanning. 3. november 1989 - 2. november 1990	18
4. Personar 16 år og over. Hovudtal for yrkesaktivitet i året 3. november 1989 - 2. november 1990	19
5. Hovudtal for yrkesaktive i året 3. november 1989 - 2. november 1990	20
6. Yrkesaktive 16 år og over, etter alder og næring/yrkesfelt. 3. november 1989 - 2. november 1990	21
7. Yrkesaktive 16 år og over, etter kjønn, arbeidstid i året og næring/yrkesfelt. 3. november 1989 - 2. november 1990	22
8. Hovudtal for yrkesaktive i veka 27. oktober - 2. november 1990, etter vanleg/avtala arbeidstid	24
9. Yrkesaktive 16 år og over i veka 27. oktober - 2. november 1990, etter kjønn, vanleg/avtala arbeidstid og næring/yrkesfelt	25
10. Yrkesaktive 16 år og over med fast oppmøteplass på arbeid i veka 27. oktober - 2. november 1990, etter talet på arbeidsreiser, reisetid og yrkesfelt/oppmøteplass	26
11. Yrkesaktive 16 år og over med fast arbeidsreise i veka 27. oktober - 2. november 1990, etter reisemåte, oppmøteplass, talet på arbeidsreiser, reisetid og etter reisemåte, kjønn og alder	27
12. Bustader og busette. Hustype, talet på rom, kjøkken. 3. november 1990	28
13. Bustader, rom og busette, etter hustype. 3. november 1990	28
14. Bustader etter eigeform og areal. Rom og busette, etter eigeform. 3. november 1990	28
15. Bustader etter talet på rom og talet på busette. 3. november 1990	29
16. Bustader etter byggjeår for huset og hustype/eigeform/kjelde til oppvarming. Busette og rom, etter byggjeår for huset. 3. november 1990	29
17. Bustader og busette. Sanitærutstyr, storleik og tilgjenge. 3. november 1990	30
18. Bustader etter standardindikatorar. Busette etter alder og standardindikatorar. 3. november 1990	31
19. Hushald, familiar og personar, etter hushaldstipe. Hushald etter hushaldstipe og talet på familiar i hushaldet/yrkesaktivitet i hushaldet/eigeform/talet på rom i bustaden og kjøkken. 3. november 1990	32
20. Hushald, familiar og personar, etter hushaldsstorleik/hushaldstipe. Absolutte tal og prosent. 3. november 1990	33
21. Hushald etter hushaldstipe og disponering av personbil/sortering av avfall. 3. november 1990	34
22. Familiar i privathushald etter familietype. Personar etter alder og familietype. 3. november 1990	34
23. Hovudtal for par og personar i par. 3. november 1990	35
24. Barn 0-17 år etter alder, familietype og mors/fars yrkesaktivitet i veka 27. oktober - 2. november 1990	35
25. Personar 67 år og over. Alder, talet på personar i hushaldet, hushaldstipe og indikatorar for bustadstandard. 3. november 1990	36
26. Folkemengd etter alder, kjønn og type bustadstrøk/grunnkrins. 3. november 1990	37
27. Yrkesaktive 16 år og over i året, etter næring, kjønn og type bustadstrøk/grunnkrins. 3. november 1990	38
28. Privathushald. Utvalde kjenneteikn for bustadstandard, og disponering av personbil. Bustadstrøk/grunnkrins. 3. november 1990	39

Figur 1. Yrkesaktive 16 år og over, etter næring. Prosent. 1980 og 1990



Figur 2. Hovudtal for bustadstandard og disponering av bil. Prosent. 1980 og 1990



1. Formål

Hovudformålet med Folke- og bustadteljing 1990 (FoB90) er å gi eit bilete av befolkningen og levekåra i det norske samfunnet. Moderne folketeljingar legg stor vekt på å sjå opplysningar om bustader og butilhøve, sysselsetjing og yrke, utdannings- og inntektsforhold, arbeidsreiser mv. i samanheng.

Formålet med denne publikasjonen er å gi ei omtale av kvar kommune, og av område som er mindre enn ein kommune (delområde, krinsar, tettstader).

2. Opplegg og gjennomføring

2.1. Kva statistikken omfattar

FoB90 omfattar alle personar (også utanlandske statsborgarar) som var registrerte som busette i Noreg på teljingstidspunktet 3. november 1990, i samsvar med forskriftene om føring og ordning av folke- og bustadregistra.

Bustadteljinga har med alle privatbustader der minst éin person var registrert som busett 3. november 1990.

Teljinga omfattar *ikkje* bustader der det ikkje budde folk eller der det budde nokon berre mellombels (t.d. ugifte personar som oppheldt seg utanom foreldreheimen på grunn av skolegang). Det er heller ikkje henta inn opplysningar om bustaden for dei som oppheldt seg i aldersheimar, pleieheimar, barneheimar og andre fellesinstitusjonar og får stell og tilsyn der.

Eininga *hus* er ikkje med i teljinga, men det blir gitt nokre opplysningar om det huset som bustaden ligg i.

2.2. Grunnlag for statistikken

I kommunar med færre enn 6 000 innbyggjarar fekk alle personar som var fødte i 1974 eller tidlegare, eit personskjema. Den eldste i kvar familie fekk i tillegg eit bustadskjema.

Svara på spørsmåla på desse utgjer dei fleste opplysningane i folke- og bustadteljinga. Dei andre oppgåvene kjem frå ulike statistiske og administrative register. Dei viktigaste registerkjennemerka er kjønn, alder og andre demografiske kjennemerke og utdanning.

I kommunar med 6 000 eller fleire innbyggjarar er det henta inn opplysningar på skjema berre frå eit utval av befolkningen 16 år og over. Teljingsopp- legget i utvalskommunane blir omtala i hefta for dei respektive kommunane, og i det informasjonsheftet som er nemnt.

Det er laga eit eige informasjonshefte som m.a. gjer greie for bakgrunn, metode, fagleg innhald og opplegg for bearbeiding av teljinga. Heftet kan ein få ved å vende seg til SSB, Folketeljingskontoret.

2.3. Datainnsamling

Folketeljingsskjema blei sende i posten direkte til kvar einskild oppgavegivar. Namn og adresse frå Det sentrale personregister (DSP) blei førde på i førehand.

Alle oppgavegivarane fekk eit personskjema med rettleiing. I tillegg fekk den eldste i kvar familie eit bustadskjema og ein svarkonvolutt.

Utfylte skjema frå alle oppgavegivarane i leilegheita/bustaden blei sende samla tilbake i svarkonvolutten. Der det budde fleire familiar i same bustad, blei det berre brukt éin svarkonvolutt og berre eitt bustadskjema blei utfylt. Innsamlingsmetoden gav derfor grunnlag for å gruppere personar til hushald (sjå nedanfor).

Personar som ikkje hadde sendt inn folketeljings- skjema til rett tid, fekk tilsendt inntil to adresserte purringar.

3. Feilkjelder og uvisse resultat

Ved gjennomføring og bearbeiding av ei statistisk undersøking vil det alltid kunne oppstå feil som kan gi utslag i resultatata.

Dei fleste feila oppstår vanlegvis under oppgave- innhentinga og kjem av urette svar eller mangelfullt utfylte skjema. Ved bearbeiding kan det oppstå feil når opplysningane blir koda, i vårt tilfelle spesielt opplysningane om næring og yrke.

SSB har ikkje kontakta oppgavegivarane dersom det vart funne feil eller manglar ved utfyllinga. Materialet har likevel gjennomgått omfattande maski- nelle kontroll- og opprettingsrutinar. For kjennemerke med uoppsett svar er det rekna ut eit mest mogleg sannsynleg svar på grunnlag av dei andre opplysningane personen har gitt og ut frå svara frå andre oppgavegivarar.

Kontroll- og opprettingsrutinane vil bli nærare omtala i publikasjonen som dokumenterer FoB90-prosjektet. Publikasjonen vil bli gitt ut sist i 1992.

SSB gjennomfører ei kvalitetsundersøking i samband med folketeljninga. Undersøkinga tek sikte på å kontrollere kvaliteten av hushaldssamansetjinga i folketeljninga. Vidare skal ein vurdere eventuelle konsekvensar for statistikken av å nytte regelverket i folkeregisterlova som grunnlag for geografisk plassering av befolkningen. Ein ventar at resultatane vil liggje føre i 1992.

4. Einingar, geografiske nivå og kjennemerke

Når ikkje anna er nemnt, gjeld opplysningane situasjonen 3. november 1990.

4.1. Einingar

Person

Teljninga omfattar alle personar som etter folkeregistret er registrert som busett i Noreg på teljingsdagen 3. november 1990. Kven som skal reknast som busett og kvar dei skal ha adressa si, går fram av forskriftene om føring og ordning av folkeregistra.

Busette

Med busette meiner vi personar busette i privathushald. Talet på *busette i alt* vil derfor vere mindre enn talet på *personar i alt* i kommunen (folkemengd).

Barn

I tabellane 19-21 og 23-24 omfattar omgrepet *Barn* ugifte heimebuande barn under 18 år som er registrerte busette i familien til minst ein av foreldra eller andre føresette. Eldre barn som bur i heimen, er ikkje rekna som barn etter denne definisjonen.

Par (ektepar og sambuarpar)

Som *Par* blir rekna gifte par og sambuarpar.

Gifte par er ektepar som er registrerte busette i same privatbustad, aldersheim, pleieheim e.l.

Sambuarpar er personar som lever saman i ekteskapsliknande forhold utan å ha inngått formelt ekteskap.

Begge personane i eit par må vere registrerte som busette på same adressa.

Familie

Som familie reknar vi:

- ektepar og eventuelle ugifte heimebuande barn utan omsyn til alderen på barnet
- mor/far med ugifte heimebuande barn utan omsyn til alderen på barnet
- kvar enkelt person som ikkje høyrer med i gruppane over (einsleg)

Eit familienummer er eitt av kjennemerka for kvar person i Det sentrale personregister. Grupperinga til familie i teljninga er gjort med utgangspunkt i dette familienummeret.

Alle i ein familie i teljninga må vere registrerte busette på same adressa (same kommune og poststad), og dei kan berre inngå i eitt hushald. Personar, t.d. ektefellar, som etter denne regelen er plasserte på kvar sin stad, er ikkje grupperte til same familie i teljninga, sjølv om dei har likt familienummer i Det sentrale personregister.

Barn som har gått ut av familien fordi dei har fått eigne barn, har meldt flytting og/eller inngått ekteskap, blir aldri rekna til foreldra sin familie på eit seinare tidspunkt. Når t.d. eit ektepar bur saman med eit skilt barn, utgjer ektefellane og barnet kvar sin familie.

Ein familie kan aldri bestå av meir enn to generasjonar.

Ugifte sysken som bur saman i ein bustad der ingen av foreldra er busette, blir rekna som kvar sin éinpersonfamilie.

Personar med ukjend bustad eller familienummer blir rekna som einslege (éinpersonfamiliar).

I eit sambuarpar utgjer kvar sambuar sin eigen familie saman med eigne barn. Felles barn er med i familien til éin av foreldra.

Hushald

Til same hushald er rekna personar som er registrerte busette i same bustad. Slike hushald blir kalla *bustadhushald*. Eit hushald kan vere samansett av ein eller fleire familiar. Grupperinga av personar til bustadhushald er hovudsakleg gjort ut frå innsendingsmåten (felles retur) og opplysningar gitt i teljingsskjemaet. Sjølv om Det sentrale personregister ikkje gir oversikt over kven som bur saman i kvar einskild bustad, er adresseopplysningane i registeret nytta som eit supplement i arbeidet med å konstruere hushaldet.

I teljinga blir det skilt mellom privat- og felleshushald.

Grappa *Privathushald* omfattar personar som er registrerte som busette i same privatbustad. Sidan alle opplysningane om hushald i teljinga er knytt til denne typen, er talet på hushald i alt derfor lik talet på privathushald.

Til *Felleshushald* er rekna slike som er registrerte busette i aldersheimar, pleieheimar, barneheimar o.l., og som får stell og tilsyn der. Tilsette som er busette i/ved felleshushaldet, er alltid rekna som busette i privathushald. Det same gjeld militært personell som er registrerte busette i forlegningen.

Folketeljinga gir ikkje statistikk over felleshushald. Det er hovudsakleg fordi personar som oppheld seg på institusjon, men som er registrerte busette i heimen, tilhører privathushaldet dei er registrerte i. Ein statistikk på dette grunnlaget ville derfor gi eit misvisande bilete.

Bustad (leilegheit)

Ein bustad er eitt eller fleire rom som er bygde eller ombygde til heilårs privatbustad for ein eller fleire personar. Det må vere tilgjenge til rommet/romma utan at ein må gå gjennom ein annan bustad. For å gjere det enkelt blir det i tabellane brukt nemninga bustad i staden for privatbustad.

Ein bustad er t.d. rekkjehusleilegheit, leilegheit i tomannsbustad, leilegheit i leigegard, blokkleilegheit og hybelleilegheit. Einebustad er også leilegheit.

Ein hybel i privathus er ein bustad dersom han har eigen inngang. I hybelhus er kvar hybel rekna som eigen bustad, også der rom som t.d. kjøkken og bad er felles. Leilegheiter og hyblar som blir disponerte av privathushald i sjukehus, institusjonar, militærforlegningar o.l., er alltid rekna som eigen bustad.

I somme tilfelle kan ein bustad omfatte meir enn ei leilegheit. Det gjeld når personar i same familie (t.d. ugifte barn) bur i eiga leilegheit (t.d. hybelleilegheit) på same adressa som resten av familien. I slike tilfelle omfattar bustaden alle leilegheitene som familiemedlemmane brukar.

Fordi omgrepet bustadhushald blir brukt, blir talet på bustader det same som talet på privathushald i teljinga.

Det er ikkje innhenta oppgaver for bustader der ingen er registrert busett (sjå avsnitt 2.1).

Hus er ikkje eiga eining i teljinga, men bustadkjennemerka omfattar nokre opplysningar om huset som bustaden ligg i.

4.2. Geografiske nivå

Grunnkrins, delområde

Grunnkrinsane er utforma slik at dei skal vere stabile over ein rimeleg tidsperiode. Ein grunnkrins er eit samanhengande geografisk område, og har mest mogleg einsarta natur, næringsgrunnlag, kommunikasjonsforhold og busetnad. Folkemengd og areal bør ikkje variere for sterkt. Visse variasjonar i befolkningsgrunnlaget finst likevel - ein krins i spreittbygde strøk kan ha under 100 innbyggjarar, medan dei tettast utbygde byområda kan ha over 1 000.

Fordi krinsen skal vere stabil, er han ikkje knytta opp til tettstadsavgrensinga. Ein krins kan derfor innehalde både tett og spreitt busetnad.

Det er ikkje stilt krav om at grunnkrinsgrensene skal falle saman med grensene for kyrkjesokn, skole- eller valkrinsar.

Landet er delt inn i om lag 13 600 grunnkrinsar.

Grunnkrinsane er grupperte saman til *delområde* (bydelar/bygdslag). I eit delområde er det vanlegvis 1 000 - 3 000 personar i spreittbygde strøk og 3 000 - 5 000 i tettbygde. I alt er det om lag 1 550 delområde i landet.

Alle adressene i landet er gitt kodar for grunnkrins og delområde. Kodane er ein del av datagrunnlaget i Det sentrale personregister. Grunnkrinsinndelinga i FoB90 kan samanliknast med FoB80. I visse tilfelle (ved krinsdelingar i perioden) må samanlikninga skje med utgangspunkt i grupper av 1990-krinsar.

Kart over grunnkrinsar og delområde er med som vedlegg til heftet.

Kommune

Vi går ut i frå at kvar einskild person i teljinga har bustaden sin i den kommunen og den bustaden der vedkommande var registrert som busett i Folkeregistret 3. november 1990.

Hovudregelen er at ein person skal registrerast som busett der han eller ho tar døgnkvila si. Dei viktigaste unntaka frå denne hovudregelen gjeld:

- Ugifte personar som pga. studier, skolegang eller verneplikts-/sivilteneste oppheld seg utanom foreldra/forsørgjaren sin bustad. Dei skal vere registrerte i foreldra/forsørgjaren sin bustad.
- Gifte personar som det meste av tida må bu borte frå heimen pga. arbeid, studier, verneplikts-/sivilteneste (t.d. yrkesaktive som er vekependlarar). Dei skal vere registrerte i ektefellen sin felles bustad.
- Personar som er innlagde på sjukehus eller sette inn i fengsel, arbeidsanstalt e.l. Dei skal vere registrerte der dei var busette før dei blei innlagde/innsette.

Personar som ikkje kan knytast til ein bestemt bustad, blir rekna til gruppa *Utan fast opphaldsstad*. Dei er rekna med i den kommunen der dei sist hadde fast bustad.

Det er ikkje innhenta opplysningar om mellombels bustad. Folketeljninga gir derfor ikkje oppgåver over den eksisterande befolkningen.

Tettstad

For at ei hussamling skal reknast som tettstad, må det bu minst 200 personar der, og avstanden mellom husa må normalt ikkje overstige 50 meter. Det er tillate med avvik etter skjøn for område som ikkje skal eller kan bli busette. Dette kan t.d. vere parkar, idrettsanlegg, industriområde, eller naturlege hindringar som elvar eller dyrkbare område. Hussamlingane som naturleg hører med til tettstaden, blir tekne med i ein avstand på 400 meter frå tettstadkjernen.

Tettstadsavgrensinga er uavhengig av grunnkrinsinndelinga, og kan også gå på tvers av kommuneinndelinga.

Kart over tettstadene i kommunen er med som vedlegg til heftet.

Tal for kvar einskild tettstad er gitt i tabellane 26-28, under *Tettbygde strøk*.

4.3. Kjennemerke

4.3.1. Personkjennemerke

Alder

I fordelinga etter alder er kvar person gruppert etter alder pr. 31. desember 1990. (Alder = 1990 minus fødselsår.)

Arbeidsreiser - generelt

Arbeidsreiseopplysningane omfattar oppmøteplass, talet på arbeidsreiser, reisetid og reisemåte (sjå dette). Kjennemerka gjeld personar 16 år og over som *utførte* inntekstgivande arbeid i teljingsveka frå 27. oktober til 2. november 1990 og som hadde ein *fast* oppmøteplass. Arbeidsreiseopplysningane gjeld reisa frå heimstaden (registrert bustad) til arbeidsstaden.

Det blei lagt spesiell vekt på utforminga av arbeidsreisespørsmåla. Både i spørsmålsteksten og rettleiinga blei det forklart at *heimstaden* er den bustadadressa som vedkommande var registrert som busett på i Folkeregisteret 3. november 1990.

Arbeidsreiser - talet på

Talet på arbeidsreiser er dei gongene oppgåvegivaren reiste frå heimstaden til arbeidsstaden (éin veg) i teljingsveka. Med *Heimstad* meiner vi alltid den bustadadressa som vedkommande er registrert busett på. For personar som budde mellombels på t.d. hybel eller brakke denne veka, er reisa mellom hybelen/brakka og arbeidsstad ikkje teken med. Personar som arbeidde i heimen (t.d. bønder) er grupperte til *reiste ikkje*. Det same gjeld personar som ikkje var på heimstaden i teljingsveka.

Arbeidstid

Teljninga har opplysningar om arbeidstid både i året (12-månadersperioden), og i teljingsveka frå 27. oktober til 2. november 1990. For veka er det dessutan eit skilje mellom vanleg/avtala og faktisk arbeidstid.

Arbeidstid i året

I FoB90 er årleg arbeidstid det samla talet på heile månader som vedkommande hadde arbeid, heiltid og/eller deltid, i alle arbeidsforhold. Som heiltid er rekna samla arbeidstid på 30 timar eller meir i veka, noe som svarar til 120 timar eller meir over ein 4-vekersperiode. Fråvære er ikkje trekt frå. Summen av månader med heiltids- og deltidsarbeid kan høgst vere 12.

Arbeidstid i veka (vanleg/avtala)

Den avtala arbeidstida i veka er gitt i timeverk og viser det timetalet den yrkesaktive har avtale om. For yrkesaktive som ikkje hadde inngått avtale om ei bestemt arbeidstid, gjeld oppgåva den gjennomsnittlege arbeidstida. Det same gjeld for personar med

varierende arbeidstid eller for dei som har skiftarbeid kombinert med friperiodar. Faste førebuingar ut over ordinær arbeidstid er inkludert (lærarar). Arbeidstid i fleire arbeidsforhold skulle summerast. Betalt fråvære er ikkje trekt frå, medan tilfeldig meirarbeid (sesongvariasjonar, overtid) derimot ikkje er lagt til.

Arbeidstid i veka (utført)

Faktisk utført arbeidstid er oppgitt i timeverk. Overtid og anna ekstraarbeid er rekna med, men omgrepet omfattar ikkje fråvære på grunn av sjukdom, ferie, permisjon med lønn o.l. Personar som ikkje var på arbeid i teljingsveka, t.d. på grunn av skift- eller turnusfridagar, utførte ikkje inntektsgivande arbeid denne veka.

Bustad

Sjå *Kommune* i avsnitt 4.2.

Bustadstrøk (tettbygd - spreittbygd)

Sjå *Tettstad* i avsnitt 4.2.

Ekteskapeleg status

Det er brukt fire hovudgrupperingar etter ekteskapeleg status, nemleg ugifte, gifte, enkjer/enkjemenn og separerte/skilde. Ekteskapeleg status omtalar den formelle situasjonen, ikkje faktiske samlivsforhold (sambuarar).

Familietype

Under omtalen av eininga *familie* (avsnitt 4.1 ovanfor) er det gjort greie for kven som skal reknast til same familie. På grunnlag av kva for personar som inngår i familien og kva for ekteskapeleg status dei har, blir familiane inndelte i typar, slik:

Einsleg	einpersonfamilie.
Ektepar utan barn	familien inneheld eit ektepar, men ingen ugifte, heimebuande barn.
Ektepar med barn	familien inneheld eit ektepar, og paret sine ugifte, heimebuande barn utan omsyn til alder.
Mor/far med barn	familien inneheld mor eller far og deira ugifte, heimebuande barn utan omsyn til alderen på barnet/barna.

Familietyper baserer seg på den formelle ekteskapelege statusen til personane i familien. I eit sambuarpar utgjør kvar einskild sambuar derfor sin eigen familie.

Heiltid/deltid

Ein person kjem i gruppa heiltidsarbeid når summen av avtala/vanleg arbeidstid i alle arbeidsforhold er 30 timar eller meir i veka (120 timar eller meir over ein 4-vekersperiode).

Næring

Yrkesaktive personar 16 år og over er grupperte etter næring ut frå opplysningar om 12-månadersperioden. Kjennemerket er knytta til det arbeidsforholdet som hadde vara lengst. Det er ikkje innhenta særskilte oppgåver om næring for teljingsveka frå 27. oktober til 2. november.

Næringsgrupperinga er gjord etter 1983-utgåva av Standard for næringsgruppering (Standardar for norsk statistikk 2). Standarden er eit fem-sifra pyramidisk system der kvart siffer viser eit grupperingsnivå.

FoB80 blei gruppert etter den førre utgåva av næringsstandarden (utgitt i 1978). Dei viktigaste endringane frå denne utgåva finn vi under Detaljhandel. Standardendringane har ingenting å seie for jamføringane med siste teljing for næring på 1-siffernivå.

Næringsgrupperinga kan etter mindre modifikasjonar på tabellnivå samanliknast med International Standard Industrial Classification of all Economic Activities (ISIC) frå 1968.

FN vedtok ein ny versjon av ISIC i 1989. Den nye versjonen vil etter kvart bli innarbeidd i næringsstandarden i dei fleste landa i Europa. Når den nye standarden blir innført i Noreg, vil folketeljingsmaterialet få næringskodar etter ISIC -89 i tillegg til dei noverande.

Oppmøteplass på arbeid

Oppmøteplassen er den staden der oppgavegivaren møtte fram då arbeidsdagen tok til. Grupperingskriterium er kommune. Personar som møtte på ulike stader, var til sjøs e.l. har ikkje fast oppmøteplass.

Reisemåte til arbeidet

Reisemåten gjeld dei transportmidla vedkommande til vanleg brukte på arbeidsreisa (éin veg).

Reisetid til arbeidet

Reisetida er den tida det tek å kome *frå* heimstaden (registrert bustadadresse) *til* arbeidsstaden (éin veg). I reisetida er gongtid og ventetid under reisa rekna med. Det same gjeld faste gjeremål, t.d. å bringe barn

til barnehage. Tilfeldige gjeremål og forseiningar blir ikkje rekna med.

For pendlarar som budde mellombels utanom heimen (hybelen, brakka) blir reisetida rekna frå heimstaden og fram til arbeidsstaden.

Spreittbygd/tettbygd strøk

Sjå *Tettstad* i avsnitt 4.2.

Utdanning

Utdanningsopplysningane i publikasjonen er henta frå datafil over høgste utdanning blant befolkningen pr. 1. oktober 1989, såkalla omkoda utgåve (grupperinga av grunnleggjande fagutdanning - også den som blei fullført før skoleåret 1972/73 - byggjer på 9-årig grunnskole og er plassert på klassetrinn 10, nivå 3). Folketeljingsmaterialet vil bli oppdatert med utdanningsopplysningar pr. 1. oktober 1990 så snart denne årgangen ligg føre.

Opplysningane om utdanning fullført i utlandet etter 1. november 1980 er mangelfulle i data-materialet. Dette gjeld spesielt for dei som er fødde utomlands. SSB gjennomfører derfor ei eiga undersøking i 1991 om utdanning blant innvandarane. Resultata frå undersøkinga er ikkje med i denne publikasjonen, men vil seinare gå inn i teljingsmaterialet.

Frå og med 1987 blir det i all utdanningsstatistikk frå SSB brukt seks-sifra utdanningskodar, etter Standard for utdanningsgruppering - Revidert 1989 (Standardar for norsk statistikk 7). Standarden er bygd opp som eit pyramidisk klassifikasjonssystem. Utdanninga er først ordna i grove grupper etter (samla) tid ved normal studieprogresjon. Gruppene blir kalla *utdanningsnivå*. Innanfor kvart nivå er utdanningane delte opp etter *fagfelt* og *faggrupper*. Ein del utdanningar som tidlegare var plasserte på for lågt nivå, har skifta nivå ved overgangen til revidert standard. Dei største gruppene er ingeniør- og helsefagutdanningar.

Resultata frå utdanningsstatistikken blir no presenterte etter omkoda utdanningskode (sjå ovanfor), medan folketeljinga i 1980 er basert på ein versjon av den gamle standarden som ikkje er omkoda. Derfor kan ikkje resultata frå dei to teljingane samanliknast. SSB kan lage statistikk som kan samanliknast på *grovt* nivå (grupper av utdanningsnivå) ved å dele inn FoB80 etter ny standard og kode om all grunnleggjande fagutdanning til 9 år. Slik statistikk må utførast som betalt oppdrag.

Yrke

Yrkesaktive personar 16 år og over er grupperte etter yrke ut frå opplysningar om 12-månadersperioden. Kjennemerket er knytt til det arbeidsforholdet som tok lengst tid. Det er ikkje innhenta særskilte oppgaver om yrke for teljingsveka frå 27. oktober til 2. november.

Grunnlaget for yrkesgrupperinga er Standard for yrkesgruppering i offentleg norsk statistikk (utgitt av Arbeidsdirektoratet i 1965). Standarden blir ofte omtala som NYK (Nordisk yrkesklassifisering). Til folketeljinga i 1980 blei standarden ajourført av SSB ved at nye yrkestitlar blei plasserte inn på riktig stad i systemet, ein del yrkesgrupper blei slått saman og andre blei splitta i fleire grupper. Etter 1980 har SSB halde fram med ajourføring med nye yrkesnemningar.

Yrke i folketeljinga er koda med tre av dei i alt fem sifra som standarden har.

Yrke er koda på same måten og etter same standarden både i FoB80 og FoB90, slik at det er mogleg å samanlikne yrkesstatistikken mellom dei to teljingane.

NYK og dermed teljinga kan berre til ein viss grad samanliknast med den nyaste (1988) utgåva av International Standard Classification of Occupations (ISCO). Derimot er det godt samsvar med førre ISCO (1958, revidert i 1968). Det er denne versjonen som pr. 1990 blir brukt i dei fleste europeiske landa.

Yrkesaktivitet

I FoB90 er det innhenta oppgaver om yrkesaktiviteten både for dei siste 12 månadene (3. november 1989 til 2. november 1990) og for den siste veka før teljings-tidspunktet (27. oktober - 2. november 1990).

Som yrkesaktive blir rekna personar 16 år og over som *hadde* inntektsgivande arbeid i minst 100 timar i 12-månadersperioden. Inntektsgivande arbeid er alt arbeid som blir utført mot betaling i form av lønn, inntekt av eiga verksemd, provisjon, honorar o.l. Deltidsarbeid, vikararbeid, barnepass, feriejobbar o.l. er også med. Det same gjeld sjukefråvære, ferie, permisjon med lønn o.l. Ved folketeljinga i 1980 skulle slikt fråvære ikkje reknast med. Arbeid som familiemedlemmer utan fast lønn i familiebedrift (t.d. butikk, gardsbruk) og verneplikts-/sivilteneste blir også rekna som yrkesaktivitet.

Dei som var yrkesaktive i 12-månadersperioden svarte også på om dei *hadde* inntektsgivande arbeid som varte minst 1 time i veka 27. oktober til 2. november 1990. Ved folketeljinga i 1980 måtte ein

ha utført arbeid som vara minst ein time for å bli rekna som yrkesaktiv i veka. Teljingane i 1980 og 1990 kan samanliknast fordi FoB90 også kan fordele dei yrkesaktive etter utført arbeidstid i veka.

Yrkesstatus

Yrkesaktive personar 16 år og over er grupperte etter yrkesstatus ut frå arbeidsforholdet dei oppgav for 12-månadersperioden. Det er ikkje innhenta særskilte oppgaver om yrkesstatus for teljingsuka frå 27. oktober til 2. november.

Personar (også medeigarar) som arbeidde i firma organiserte som aksjeselskap, andelslag eller andre selskapsformer med avgrensa ansvar, er alltid rekna som tilsette.

Ein person er rekna som sjølvstendig dersom vedkommande dreiv verksemd aleine for eiga rekning eller saman med andre med uavgrensa ansvar (t.d. i ansvarleg selskap).

Gruppa *Familiemedlem utan fast lønn i familiebedrift* omfattar personar som arbeidde i familieverksemd utan fast lønn, og som verken var eigar eller medeigar i verksemda. Eit familiemedlem utan fast lønn kan likevel ha lønn for arbeidet i form av kost og losji, del av overskott e.l.

Der ektefellar arbeidde i felles verksemd (t.d. gardsbruk) som ikkje var organisert som aksjeselskap e.l., er den eine ektefellen rekna som sjølvstendig og den andre som familiemedlem utan fast lønn, med mindre begge ektefellane var registrerte som eigarar av verksemda.

4.3.2. Bustadkjennemerke

Bustadkjennemerka gjeld berre for privatbustader og personar i privathushald.

Areal

Arealet av bustaden er det samla arealet av rom på 6 m² eller meir som blir brukte til bustadformål. I tillegg er også entré, gangar, trapperom, vaskerom o.l. med i arealet.

Busette pr. bustad

Busette pr. bustad er lik talet på busette i privatbustader dividert med talet på bustader i alt.

Byggjeår

Byggjeåret er det året da minst halvparten av bu-

stadene i huset var ferdig til innflytting. For hus som er ombygde, er det opprinnelege byggjeåret oppgitt.

Eige-/leigeform

Som *eigarar* er også rekna personar som har burett ved å eige ein aksje eller ein part.

Som *leige for eit avgrensa tidsrom* er rekna leigeavtaler som går til ein bestemt dato, også framleige. Bustader stilte til disposisjon gjennom arbeidsforhold for ein avgrensa tidsperiode er derimot rekna med blant *tenestebustader*.

Leige av bustaden på *Andre vilkår* gjeld t.d. ved leigekontrakt med heimel i husleigelova, munnleg leigeavtale eller kåravtale. Obligasjonsleilegheiter og trygdeleilegheiter er også tekne med her.

Etasjeplassering

Etasjeplasseringa viser i kva for ein etasje bustaden har rom til bustadformål. For bustader som går over fleire plan, er alle etasjane oppgitt.

Hustype

Ein *einebustad* ligg fritt med minst ein halv meter til andre hus. Han kan også innehalde ei hybelleilegheit, og eitt eller fleire rom kan vere i bruk som hybel.

Våningshus knytt til gardsdrift omfattar alle typar bustadhus på gardsbruket.

Eit *hus i kjede* (også *einebustad i kjede*) er bunde saman med eit anna hus ved bu, garasje/carport, svalgang e.l.

I eit *terrassehus* er leilegheitene bygde saman i ei skråning der fleire av leilegheitene har terrasse på heile eller delar av taket til leilegheita under.

Terrasseblokk er rekna som blokk og ikkje som terrassehus.

Anna bustadbygg med mindre enn tre etasjar omfattar til dømes firemannsbustad, *einebustad* med mindre enn ein halv meter mellom husa o.l.

Leilegheita ligg i eit *forretningsbygg* eller i eit *bygg for fellehushald* dersom mindre enn halvparten av golvarealet i huset blir brukt til privatbustad.

I nokre tabellar er hus i kjede, terrassehus og anna bustadbygg med mindre enn tre etasjar slått saman og kalla *småhus*.

Kjøkkenet

Kjøkkenet er den delen av bustaden der det er installert utstyr til matlaginga. Kjøkkenet kan vere eit eige rom, men treng ikkje å vere det (opne løysingar).

Dersom fleire bustader har felles kjøkken, t.d. hyblar i eit hybelbygg, er alle bustadene rekna å vere utan kjøkken.

I storleiken på kjøkkenet er også golvplassen til benker og skap rekna med.

Kjelde til oppvarming

I FoB90 er alle kjelder til oppvarming i bustaden tekne med, medan det ved siste teljing berre var den viktigaste som blei registrert.

Plan i bustaden

Bustaden seier vi ligg på eitt plan dersom kjøkken, bad/dusj, wc og minst eitt bustadrom er i same etasje utan trapper mellom.

Tilgjenge

Som eit mål for korleis ein kan ta seg fram til bustaden, er det nytta ei inndeling etter plan i bustaden, etasjeplassering i bustaden og om huset har heis.

Rom - talet på

I talet på rom er med bustadrom på 6 m² eller meir som kan nyttast året rundt. Kjøkken, bad, wc, vaske-rom, gang o.l. er ikkje med, og heller ikkje rom som berre blir nytta til næringsverksemd.

Rom pr. bustad

er summen av alle rom dividert med talet på bustader. I FoB90 er det ikkje innhenta spesifiserte oppgåver over talet på rom i bustader med ni eller fleire rom. I oppgåvene for *rom i alt* er tala på rom i bustaden med ni eller fleire rom derfor rekna ut frå eit gjennomsnittstal. Data frå Buforholdsundersøkinga 1988 er brukt som berekningsgrunnlag.

4.3.3. Hushaldskjennemerke

Hushaldskjennemerka gjeld for privathushald og personar registrerte som busette i privathushald.

Avfallssortering (kjeldesortering)

Oppgåvene over avfallssorteringa viser eit utval avfallstypar som blir sorterte ut frå hushaldsavfallet og leverte/henta etter at dei er sorterte ut. Kwart hushald kunne krysse av for fleire typar utsortert avfall. Nokre hushald sorterer fleire typar avfall. Derfor blir summen av hushald etter avfallstype større enn talet på hushald som sorterer avfall i alt.

Bil - talet på bilar i hushaldet

Med å disponere bil meiner ein å eige/leige bil eller å ha høve til å bruke firmabil privat. Stasjonsvogn, kombinert bil eller varebil som blir brukt til privatkjøring, er også rekna med i talet på bilar.

Familiar - talet på familiar i hushaldet

Sjå *Familie* i avsnitt 4.1 og *Familietype* i avsnitt 4.3.

Hushaldstype (talet på barn i hushaldet)

I tabellane er hushalda delte inn i einperson- og fleirpersonhushald. Fleirpersonhushald er vidare delte inn i hushald med og utan barn.

Eininga *Barn* omfattar ugifte heimebuande barn under 18 år som er registrerte busette i familien til minst ein av foreldra eller andre føresette. Eldre barn som bur i heimen, er ikkje rekna inn i talet på barn i hushaldet. Hushald der alle dei heimebuande barna er 18 år eller eldre, blir derfor rekna til gruppa fleirpersonhushald utan barn.

Privat-/felleshushald

Gruppa *Privathushald* omfattar alle personar som er registrerte som busette i same privatbustad.

Personar som er registrerte som busette i aldersheimar, pleieheimar, barneheimar o.l. og som får stell og tilsyn der, hører til *Felleshushald*. Det er ikkje innhenta hushalds- og bustadopplysningar for desse hushalda.

5. Merknader til tabellane

Tabell 1

Tabell 1 gir samanliknbare tal tilbake til 1875 etter kommuneinndelinga i 1990.

I 1962 blei ein del av Åmli (Espestølsgrenda) ført over til Nissedal.

I tabell 1 omfattar tala for 1946 og tidlegare år ikkje folketalet (i alt 9 personar pr. 1. november 1960) i den delen av Åmli som blei ført over til Nissedal.

Vernepliktige - konsekvensar for sysselsetjingstala
Oppgåver over dei vernepliktige og sivilt tenesteplyktige er innhenta gjennom Forsvarets overkomman-

do og Siviltenesteadministrasjonen. På grunn av rapporteringsrutinene har ikkje alle oppgåvene kome inn når kommunehefta blir publiserte.

Manglande oppgåver om verneplikts-/sivilteneste kan påvirke sysselsetjingstala for kommunen. For kommunen under eitt vil utslaga bli særsmå. Avviket vil bli størst for gruppa Menn 16 - 24 år.

Etter oppgåvene gitt i skjemaet, kan personane dette gjeld t.d. få for få arbeidsmånader i året, dei kan bli tildelte feil hovudnæring og -yrke, eller dei kan bli feilaktig grupperte som ikkje yrkesaktive.

Dei fullstendige oppgåvene om verneplikts- og sivilteneste vil bli innarbeidde i det endelege folketeljingsmaterialet.

Tabell 1. Folkemengd¹ ved folketeljningane 1875-1990, etter kommunegrensar pr. 3. november 1990

År	Folke- mengd	År	Folke- mengd	År	Folke- mengd	År	Folke- mengd
1875 ...	1680*	1920 ...	1842*	1960 ...	1710	1980 ...	1522
1900 ...	1625*	1946 ...	1756*	1970 ...	1471	1990 ...	1502

¹ Tal som er markerte med stjerne er ikkje korrigererte for mindre grenseendringar.

K j e l d e: Folketeljningar, materiale i SSB og Norsk samfunnsvitenskapelig datatjeneste (NSD).

Tabell 2. Folkemengd etter kjønn, ekteskapeleg status og alder. 3. november 1990

Alder	I alt	Menn					Kvinner				
		I alt	Ugifte	Gifte	Enkje- menn	Separer- te og skilde	I alt	Ugifte	Gifte	Enkjer	Separer- te og skilde
I alt	1502	751	373	332	20	26	751	300	332	93	26
0 - 4	93	46	46	-	-	-	47	47	-	-	-
5 - 9	104	62	62	-	-	-	42	42	-	-	-
10 - 14	127	57	57	-	-	-	70	70	-	-	-
15 - 19	119	61	61	-	-	-	58	58	-	-	-
20 - 24	97	52	48	4	-	-	45	32	10	-	3
25 - 29	91	47	25	19	-	3	44	17	25	-	2
30 - 34	90	43	9	33	-	1	47	4	39	-	4
35 - 39	111	55	11	42	-	2	56	4	44	3	5
40 - 44	100	55	7	41	-	7	45	1	42	-	2
45 - 49	81	38	2	33	-	3	43	1	40	1	1
50 - 54	63	32	4	25	-	3	31	2	21	2	6
55 - 59	52	29	7	17	1	4	23	1	19	3	-
60 - 64	67	28	6	22	-	-	39	4	26	7	2
65 - 69	91	46	12	32	-	2	45	-	28	17	-
70 - 74	74	35	5	25	5	-	39	6	16	17	-
75 - 79	65	29	4	19	6	-	36	5	14	16	1
80 - 84	44	27	5	16	5	1	17	3	5	9	-
85 - 89	26	7	1	3	3	-	19	2	3	14	-
90 -	7	2	1	1	-	-	5	1	-	4	-
0 - 6	132	66	66	-	-	-	66	66	-	-	-
7 - 12	154	81	81	-	-	-	73	73	-	-	-
13 - 15	71	35	35	-	-	-	36	36	-	-	-
16 - 19	86	44	44	-	-	-	42	42	-	-	-
20 - 44	489	252	100	139	-	13	237	58	160	3	16
45 - 66	295	145	22	110	1	12	150	8	113	20	9
67 -	275	128	25	83	19	1	147	17	59	70	1
16 - 24	183	96	92	4	-	-	87	74	10	-	3
25 - 39	292	145	45	94	-	6	147	25	108	3	11
40 - 66	395	200	29	151	1	19	195	9	155	20	11

Tabell 3. Hovudtal for utdanning. Personar 16-66 år etter yrkesaktivitet, arbeidstid i året, kjønn og utdanning¹.
3. november 1989 - 2. november 1990

Kjønn og høgste utdanning	I alt	Ikkje yrkesaktive	Yrkesaktive					Både heiltid og deltid i året
			I alt	Heiltid		Deltid		
				Heile året	Delar av året	Heile året	Delar av året	
I alt	870	222	648	329	127	100	51	41
Menn								
I alt	441	71	370	228	93	13	15	21
Barne- og ungdomsskolenivå, 1-9 år i alt	138	31	107	61	31	4	5	6
Folkeskoleutdanning	43	13	30	16	7	3	1	3
9-årig ungdomsskole	47	11	36	16	14	-	4	2
Ungdomsskolenivå elles	48	7	41	29	10	1	-	1
Gymnasnivå I, 10 år, i alt	101	17	84	49	20	5	6	4
Allment fagfelt	12	-	12	9	2	-	-	1
Industri, handverk og teknikk	57	13	44	25	12	1	3	3
Samferdsel	1	-	1	-	-	-	1	-
Helsevern	1	1	-	-	-	-	-	-
Jordbruk, skogbruk og fiske	17	3	14	7	3	2	2	-
Gymnasnivå I elles	13	-	13	8	3	2	-	-
Gymnasnivå II, 11 - 12 år, i alt	141	10	131	80	37	3	4	7
Allment fagfelt	22	1	21	12	7	-	1	1
Administrasjon og økonomi	10	2	8	1	5	1	1	-
Industri, handverk og teknikk	78	4	74	51	17	1	-	5
Samferdsel	5	-	5	1	4	-	-	-
Helsevern	-	-	-	-	-	-	-	-
Jordbruk, skogbruk og fiske	22	3	19	13	3	1	1	1
Tenesteyting og forsvar	4	-	4	2	1	-	1	-
Gymnasnivå II elles	-	-	-	-	-	-	-	-
Universitets- og høgskolenivå I, 13 - 14 år, i alt	18	3	15	12	3	-	-	-
Undervisning	2	1	1	1	-	-	-	-
Administrasjon, økonomi, samfunnsvitenskap og jus	2	-	2	2	-	-	-	-
Naturvitenskap og teknikk	4	-	4	2	2	-	-	-
Helsevern	-	-	-	-	-	-	-	-
Universitets- og høgskolenivå I elles	10	2	8	7	1	-	-	-
Universitets- og høgskolenivå II, III og forskarnivå, over 14 år, i alt	25	-	25	21	-	1	-	3
Undervisning	12	-	12	9	-	1	-	2
Administrasjon, økonomi, samfunnsvitenskap og jus	1	-	1	1	-	-	-	-
Naturvitenskap og teknikk	2	-	2	2	-	-	-	-
Universitets- og høgskolenivå II, III og forskarnivå elles	10	-	10	9	-	-	-	1
Uoppgitt, inga utdanning og utdanning på førskolenivå	18	10	8	5	2	-	-	1
Kvinner								
I alt	429	151	278	101	34	87	36	20
Barne- og ungdomsskolenivå, 1-9 år i alt	123	60	63	18	11	26	7	1
Folkeskoleutdanning	44	29	15	2	1	10	1	1
9-årig ungdomsskole	39	18	21	7	7	4	3	-
Ungdomsskolenivå elles	40	13	27	9	3	12	3	-
Gymnasnivå I, 10 år, i alt	144	55	89	35	7	31	13	3
Allment fagfelt	32	14	18	7	2	5	3	1
Industri, handverk og teknikk	12	5	7	3	-	3	-	1
Samferdsel	2	1	1	-	-	1	-	-
Helsevern	10	-	10	3	1	4	2	-
Jordbruk, skogbruk og fiske	2	1	1	1	-	-	-	-
Gymnasnivå I elles	86	34	52	21	4	18	8	1
Gymnasnivå II, 11 - 12 år, i alt	74	15	59	18	12	8	12	9
Allment fagfelt	23	1	22	5	2	3	7	5
Administrasjon og økonomi	24	5	19	8	5	2	3	1
Industri, handverk og teknikk	6	2	4	3	-	-	-	1
Samferdsel	1	1	-	-	-	-	-	-
Helsevern	2	-	2	1	-	1	-	-

¹ Høgste fullførte utdanning pr. 1. oktober 1989.

Tabell 3 (framh.). Hovudtal for utdanning. Personar 16-66 år etter yrkesaktivitet, arbeidstid i året, kjønn og utdanning¹. 3. november 1989 - 2. november 1990

Kjønn og høgste utdanning	I alt	Ikkje yrkesaktive	Yrkesaktive					
			I alt	Heiltid		Deltid		Både heiltid og deltid i året
				Heile året	Delar av året	Heile året	Delar av året	
Gymnasnivå II, 11-12 år (framh.)								
Jordbruk, skogbruk og fiske	4	1	3	-	1	-	2	-
Tenesteyting og forsvar	11	4	7	1	3	1	-	2
Gymnasnivå II elles	3	1	2	-	1	1	-	-
Universitets- og høgskolenivå I, 13 - 14 år, i alt	39	3	36	17	1	14	1	3
Undervisning	11	1	10	3	-	5	-	2
Administrasjon, økonomi, samfunnsvitenskap og jus	5	-	5	4	-	1	-	-
Naturvitenskap og teknikk	-	-	-	-	-	-	-	-
Helsevern	18	1	17	9	-	7	-	1
Universitets- og høgskolenivå I elles	5	1	4	1	1	1	1	-
Universitets- og høgskolenivå II, III og forskarnivå, over 14 år, i alt	26	1	25	9	2	8	3	3
Undervisning	20	-	20	8	1	6	2	3
Administrasjon, økonomi, samfunnsvitenskap og jus	2	1	1	1	-	-	-	-
Naturvitenskap og teknikk	-	-	-	-	-	-	-	-
Universitets- og høgskolenivå II, III og forskarnivå elles	4	-	4	-	1	2	1	-
Uoppgitt, inga utdanning og utdanning på førskolenivå	23	17	6	4	1	-	-	1

¹ Sjå note 1, førre sida.

Tabell 4. Personar 16 år og over. Hovudtal for yrkesaktivitet i året 3. november 1989 - 2. november 1990

	I alt	Ikkje yrkesaktive	Yrkesaktive			Prosent yrkesaktive		
			I alt	Menn	Kvinner	I alt	Menn	Kvinner
I alt	1145	471	674	387	287	58,9	68,0	49,8
Alder								
16-19	86	54	32	22	10	37,2	50,0	23,8
20-24	97	19	78	45	33	80,4	86,5	73,3
25-29	91	11	80	45	35	87,9	95,7	79,5
30-39	201	27	174	94	80	86,6	95,9	77,7
40-49	181	27	154	87	67	85,1	93,5	76,1
50-59	115	33	82	49	33	71,3	80,3	61,1
60-66	99	51	48	28	20	48,5	60,9	37,7
67-69	59	44	15	7	8	25,4	25,0	25,8
70-	216	205	11	10	1	5,1	10,0	0,9
Ekteskapeleg status								
Ugifte	316	124	192	128	64	60,8	67,0	51,2
Gifte	664	232	432	240	192	65,1	72,3	57,8
Før gifte	165	115	50	19	31	30,3	41,3	26,1
Familletype								
Einslege	245	150	95	56	39	38,8	50,5	29,1
Ektepar utan ugifte barn	224	146	78	41	37	34,8	36,6	33,0
Ektepar med ugifte barn	585	139	446	265	181	76,2	86,0	65,3
Mor/far med ugifte barn	91	36	55	25	30	60,4	65,8	56,6
Utdanning								
Barne- og ungdomsskolenivå	412	237	175	111	64	42,5	54,4	30,8
Gymnasnivå	570	189	381	226	155	66,8	75,8	57,0
Universitets- og høgskolenivå	120	16	104	42	62	86,7	87,5	86,1
Uoppgitt, inga utdanning eller utdanning på førskolenivå	43	29	14	8	6	32,6	42,1	25,0

Tabell 5. Hovudtal for yrkesaktive i året 3. november 1989 - 2. november 1990

	I alt	Menn				Kvinner				Prosent
		I alt	16-24	25-66	67-	I alt	16-24	25-66	67-	
I alt	674	387	67	303	17	287	43	235	9	100,0
Næring										
Jordbruk, skogbruk, fiske og fangst	100	83	19	54	10	17	2	12	3	14,8
Oljeutvinning og bergverksdrift	2	2	-	2	-	-	-	-	-	0,3
Industri	77	60	14	45	1	17	4	13	-	11,4
Kraft- og vassforsyning	47	41	6	35	-	6	3	3	-	7,0
Byggje- og anleggsverksemd	67	66	13	51	2	1	1	-	-	9,9
Varehandel, hotell- og restaurantverksemd	80	27	6	20	1	53	12	38	3	11,9
Transport, lagring, post og telekommunikasjonar	57	40	2	37	1	17	1	16	-	8,5
Bank- og finansieringsverksemd, forsikringsverksemd, eigedomsdrift og forretningsmessig tenesteyting	20	5	-	5	-	15	2	13	-	3,0
Offentleg, sosial og privat tenesteyting	224	63	7	54	2	161	18	140	3	33,2
Yrkesfelt										
Teknisk, vitenskapelig, humanistisk og kunstnarleg arbeid	127	37	2	35	-	90	14	76	-	18,8
Administrasjons- og forvaltningsarbeid, bedrifts- og organisasjonsleiing	19	14	-	14	-	5	-	5	-	2,8
Kontorarbeid	43	6	1	4	1	37	3	34	-	6,4
Handelsarbeid	39	16	3	12	1	23	4	18	1	5,8
Jordbruks-, skogbruks- og fiskearbeid	101	83	18	55	10	18	3	12	3	15,0
Gruve- og sprengingsarbeid m.m.	1	1	-	1	-	-	-	-	-	0,1
Transport- og kommunikasjonsarbeid	56	41	1	39	1	15	-	15	-	8,3
Industri-, byggje- og anleggsarbeid	175	161	36	122	3	14	6	8	-	26,0
Servicearbeid og militært arbeid	113	28	6	21	1	85	13	67	5	16,8
Yrkesstatus										
Tilsett	545	291	61	224	6	254	41	208	5	80,9
Sjølvtendig	111	88	3	75	10	23	2	18	3	16,5
Familiemedlem utan fast lønn	18	8	3	4	1	10	-	9	1	2,7
Arbeidstid i året¹										
Berre heiltid, i alt	475	334	52	269	13	141	26	109	6	70,5
Berre deltid, i alt	158	32	9	19	4	126	13	110	3	23,4
Både heiltid og deltid, i alt	41	21	6	15	-	20	4	16	-	6,1
Yrkesaktiv i 12 månader										
Heiltid	343	238	23	205	10	105	12	89	4	50,9
Deltid	103	15	1	12	2	88	4	83	1	15,3
Både heiltid og deltid i perioden	33	19	5	14	-	14	3	11	-	4,9
Heiltid 0-3 månader	6	4	2	2	-	2	-	2	-	0,9
Heiltid 4-6 månader	10	5	1	4	-	5	2	3	-	1,5
Heiltid 7-9 månader	12	9	2	7	-	3	-	3	-	1,8
Heiltid 10-11 månader	5	1	-	1	-	4	1	3	-	0,7
Yrkesaktiv i 6-11 månader										
Heiltid	81	60	8	50	2	21	4	17	-	12,0
Deltid	33	8	4	2	2	25	3	20	2	4,9
Både heiltid og deltid i perioden	4	1	-	1	-	3	1	2	-	0,6
Yrkesaktiv i 1-5 månader										
Heiltid	51	36	21	14	1	15	10	3	2	7,6
Deltid	22	9	4	5	-	13	6	7	-	3,3
Både heiltid og deltid i perioden	4	1	1	-	-	3	-	3	-	0,6
Avtala arbeidstid i veka										
Ikkje yrkesaktiv i veka	108	59	25	29	5	49	15	28	6	16,0
1- 9 timar	29	6	-	3	3	23	2	21	-	4,3
10-19 timar	76	18	1	15	2	58	7	51	-	11,3
20-29 timar	66	15	1	11	3	51	4	46	1	9,8
30-34 timar	44	18	2	16	-	26	5	21	-	6,5
35-39 timar	228	164	28	136	-	64	6	57	1	33,8
40 timar og over	123	107	10	93	4	16	4	11	1	18,2

¹ Heiltid er *samla* arbeidstid på 30 timar eller meir i veka (alle arbeidsforhold), noko som svarer til 120 timar eller meir over ein firevekersperiode.

Tabell 6. Yrkesaktive 16 år og over, etter alder og næring/yrkesfelt. 3. november 1989 - 2. november 1990

	I alt	Alder									Pro- sent av dei yrkes- aktive
		16-19	20-24	25-29	30-39	40-49	50-59	60-66	67-69	70-	
I alt	674	32	78	80	174	154	82	48	15	11	100,0
Næring											
Jordbruk	61	4	5	4	10	6	10	9	6	7	9,1
Skogbruk	39	6	6	3	10	7	4	3	-	-	5,8
Fiske og fangst	-	-	-	-	-	-	-	-	-	-	-
Oljeutvinning og bergverksdrift	2	-	-	-	-	1	1	-	-	-	0,3
Industri i alt	77	3	15	16	17	13	8	4	-	1	11,4
Næringsmiddel-, drikkevare- og tobakksindustri	7	-	1	-	2	-	3	-	-	1	1,0
Tekstil-, klesvare-, ler- og lervareindustri	2	-	-	1	-	-	-	1	-	-	0,3
Trevareindustri	41	2	9	11	7	9	2	1	-	-	6,1
Treforedling, grafisk industri og forlag	2	-	2	-	-	-	-	-	-	-	0,3
Kjemisk industri, mineral-, olje-, kol-, gummi- og plastindustri	1	-	1	-	-	-	-	-	-	-	0,1
Keramikk- og glasindustri	-	-	-	-	-	-	-	-	-	-	-
Metallindustri	-	-	-	-	-	-	-	-	-	-	-
Verkstadindustri	21	1	2	4	7	2	3	2	-	-	3,1
Industri elles	3	-	-	-	1	2	-	-	-	-	0,4
Kraft- og vassforsyning	47	3	6	5	11	11	10	1	-	-	7,0
Byggje- og anleggsverksemd	67	5	9	9	13	19	7	3	1	1	9,9
Varehandel	53	4	7	4	12	14	5	5	1	1	7,9
Hotell- og restaurantdrift	27	2	5	2	7	6	1	2	1	1	4,0
Landtransport	42	-	2	6	11	13	6	3	1	-	6,2
Sjøtransport	1	-	-	-	-	1	-	-	-	-	0,1
Transport elles, lagring, post og telekommunikasjonar	14	-	1	1	6	5	1	-	-	-	2,1
Bank- og finansieringsverksemd	9	-	-	2	4	3	-	-	-	-	1,3
Forsikringsverksemd, eigedomsdrift og forretningsmessig tenesteyting	11	-	2	1	4	2	1	1	-	-	1,6
Offentleg administrasjon, forsvar, politi og rettsvesen	48	-	4	7	10	10	11	4	2	-	7,1
Renovasjon og reingjering	-	-	-	-	-	-	-	-	-	-	-
Undervisning og forskningsverksemd	57	-	1	9	21	16	7	3	-	-	8,5
Helse- og sosialtenester	104	3	11	8	34	26	10	9	3	-	15,4
Kulturell tenesteyting, underhaldning og sport	7	-	3	-	3	-	-	1	-	-	1,0
Personleg tenesteyting	8	2	1	3	1	1	-	-	-	-	1,2
Yrkesfelt											
Teknisk, vitskapeleg, humanistisk og kunstnarleg arbeid	127	1	15	12	47	35	10	7	-	-	18,8
Administrasjons- og forvaltningsarbeid, bedrifts- og organisasjonsleiing i alt	19	-	-	2	5	7	5	-	-	-	2,8
Offentleg administrasjons- og forvaltningsarbeid	9	-	-	1	2	1	5	-	-	-	1,3
Bedrifts- og organisasjonsleiing	10	-	-	1	3	6	-	-	-	-	1,5
Kontorarbeid	43	2	2	8	12	8	6	4	-	1	6,4
Handelsarbeid	39	2	5	1	12	11	4	2	1	1	5,8
Jordbruks-, skogbruks- og fiskearbeid	101	9	12	8	21	11	15	12	6	7	15,0
Gruve- og sprengingsarbeid m.m.	1	-	-	-	-	-	1	-	-	-	0,1
Transport og kommunikasjonsarbeid	56	-	1	7	16	21	8	2	1	-	8,3
Industri-, byggje- og anleggsarbeid i alt	175	11	31	30	37	39	15	9	2	1	26,0
Jern- og metallvarearbeid	26	1	3	5	10	3	2	1	-	1	3,9
Elektroarbeid	36	2	10	4	7	8	4	1	-	-	5,3
Trearbeid	57	4	9	10	12	16	3	1	2	-	8,5
Næringsmiddelarbeid	1	-	1	-	-	-	-	-	-	-	0,1
Maskin- og motordrift	26	2	5	6	4	4	4	1	-	-	3,9
Laste-, losse- og lagerarbeid	2	-	1	-	-	1	-	-	-	-	0,3
Industri-, byggje- og anleggsarbeid elles	27	2	2	5	4	7	2	5	-	-	4,0
Servicearbeid og militært arbeid	113	7	12	12	24	22	18	12	5	1	16,8

Tabell 7. Yrkesaktive 16 år og over, etter kjønn, arbeidstid i året og næring/yrkesfelt. 3. november 1989 - 2. november 1990

	I alt	Yrkesaktiv i 12 måneder			Yrkesaktiv i 6-11 måneder		Yrkesaktiv i 1-5 måneder			
		Heiltid ¹	Deltid ¹	Både heiltid og deltid i perioden	Heiltid	Deltid	Både heiltid og deltid i perioden	Heiltid	Deltid	Både heiltid og deltid i perioden
Yrkesaktive i alt	674	343	103	33	81	33	4	51	22	4
Menn i alt	387	238	15	19	60	8	1	36	9	1
Næring										
Jordbruk	46	25	3	3	7	1	-	5	2	-
Skogbruk	37	13	2	2	12	1	1	5	1	-
Fiske og fangst	-	-	-	-	-	-	-	-	-	-
Oljeutvinning og bergverksdrift	2	1	-	1	-	-	-	-	-	-
Industri i alt	60	32	2	4	12	3	-	4	2	1
Næringsmiddel-, drikkevare- og tobakksindustri	6	2	-	1	1	1	-	-	1	-
Tekstil-, klesvare-, ler- og lervareindustri	-	-	-	-	-	-	-	-	-	-
Trevareindustri	37	23	1	3	4	2	-	3	1	-
Treforedling, grafisk industri og forlag	-	-	-	-	-	-	-	-	-	-
Kjemisk industri, mineral-, olje-, kol-, gummi- og plastindustri	1	1	-	-	-	-	-	-	-	-
Keramikk- og glasindustri	-	-	-	-	-	-	-	-	-	-
Metallindustri	-	-	-	-	-	-	-	-	-	-
Verkstadindustri	15	5	1	-	7	-	-	1	-	1
Industri elles	1	1	-	-	-	-	-	-	-	-
Kraft- og vassforsyning	41	33	-	-	2	1	-	4	1	-
Byggje- og anleggsverksemd	66	39	-	1	15	1	-	9	1	-
Varehandel	22	16	-	1	3	1	-	1	-	-
Hotell- og restaurantdrift	5	2	-	1	-	-	-	2	-	-
Landtransport	37	21	4	4	4	-	-	2	2	-
Sjøtransport	1	-	-	-	1	-	-	-	-	-
Transport elles, lagring, post og telekommunikasjonar	2	2	-	-	-	-	-	-	-	-
Bank- og finansieringsverksemd	1	1	-	-	-	-	-	-	-	-
Forsikringsverksemd, eigedomsdrift og forretningsmessig tenesteyting	4	4	-	-	-	-	-	-	-	-
Offentleg administrasjon, forsvar, politi og rettsvesen	28	20	2	-	3	-	-	3	-	-
Renovasjon og reingjering	-	-	-	-	-	-	-	-	-	-
Undervisning og forskningsverksemd	18	17	1	-	-	-	-	-	-	-
Helse- og sosialtenester	12	10	1	-	1	-	-	-	-	-
Kulturell tenesteyting, underholdning og sport	2	-	-	2	-	-	-	-	-	-
Personleg tenesteyting	3	2	-	-	-	-	-	1	-	-
Yrkesfelt										
Teknisk, vitenskapelig, humanistisk og kunstnarleg arbeid	37	31	1	3	2	-	-	-	-	-
Administrasjons- og forvaltningsarbeid, bedrifts- og organisasjonsleiing i alt	14	13	-	-	1	-	-	-	-	-
Offentleg administrasjons- og forvaltningsarbeid	5	5	-	-	-	-	-	-	-	-
Bedrifts- og organisasjonsleiing	9	8	-	-	1	-	-	-	-	-
Kontorarbeid	6	4	-	-	1	1	-	-	-	-
Handelsarbeid	16	12	-	1	1	1	-	1	-	-
Jordbruks-, skogbruks- og fiskearbeid	83	36	5	5	20	2	1	10	4	-
Gruve- og sprengingsarbeid m.m.	1	1	-	-	-	-	-	-	-	-
Transport og kommunikasjonsarbeid	41	25	4	4	5	-	-	1	2	-
Industri-, byggje- og anleggsarbeid i alt	161	100	2	5	28	4	-	18	3	1
Jern- og metallvarearbeid	22	12	-	-	8	-	-	1	-	1
Elektroarbeid	33	28	-	-	-	-	-	4	1	-
Trearbeid	57	30	1	3	10	2	-	10	1	-
Næringsmiddelarbeid	-	-	-	-	-	-	-	-	-	-
Maskin- og motordrift	26	16	-	2	6	1	-	1	-	-
Laste-, losse- og lagerarbeid	1	1	-	-	-	-	-	-	-	-
Industri-, byggje- og anleggsarbeid elles	22	13	1	-	4	1	-	2	1	-
Servicearbeid og militært arbeid	28	16	3	1	2	-	-	6	-	-

¹ Heiltid er samla arbeidstid på 30 timar eller meir i veka (alle arbeidsforhold), noko som svarer til 120 timar eller meir over ein firevøkårsperiode.

Tabell 7 (framh.). Yrkesaktive 16 år og over, etter kjønn, arbeidstid i året og næring/yrkesfelt. 3. november 1989 - 2. november 1990

	I alt	Yrkesaktiv i 12 måneder			Yrkesaktiv i 6-11 måneder			Yrkesaktiv i 1-5 måneder		
		Heiltid ¹	Deltid ¹	Både heiltid og deltid i perioden	Heiltid	Deltid	Både heiltid og deltid i perioden	Heiltid	Deltid	Både heiltid og deltid i perioden
Kvinner I alt	287	105	88	14	21	25	3	15	13	3
Næring										
Jordbruk	15	8	3	-	-	2	-	1	-	1
Skogbruk	2	2	-	-	-	-	-	-	-	-
Fiske og fangst	-	-	-	-	-	-	-	-	-	-
Oljeutvinning og bergverksdrift	-	-	-	-	-	-	-	-	-	-
Industri i alt	17	5	5	-	2	1	-	2	1	1
Næringsmiddel-, drikkevare- og tobakks-industri	1	-	-	-	-	-	-	1	-	-
Tekstil-, klesvare-, ler- og lervare-industri	2	-	-	-	-	1	-	-	-	1
Trevareindustri	4	1	3	-	-	-	-	-	-	-
Treforedling, grafisk industri og forlag	2	-	-	-	-	-	-	1	1	-
Kjemisk industri, mineral-, olje-, kol-, gummi- og plastindustri	-	-	-	-	-	-	-	-	-	-
Keramikk- og glasindustri	-	-	-	-	-	-	-	-	-	-
Metallindustri	-	-	-	-	-	-	-	-	-	-
Verkstadindustri	6	2	2	-	2	-	-	-	-	-
Industri elles	2	2	-	-	-	-	-	-	-	-
Kraft- og vassforsyning	6	2	1	1	-	1	-	-	1	-
Byggje- og anleggsverksemd	1	-	-	1	-	-	-	-	-	-
Varehandel	31	17	5	-	2	4	1	-	2	-
Hotell- og restaurantdrift	22	8	9	-	1	2	-	1	1	-
Landtransport	5	3	1	-	-	1	-	-	-	-
Sjøtransport	-	-	-	-	-	-	-	-	-	-
Transport elles, lagring, post og telekommunikasjoner	12	3	6	-	1	2	-	-	-	-
Bank- og finansieringsverksemd	8	3	-	1	-	3	-	-	1	-
Forsikringsverksemd, egedomsdrift og forretningsmessig tenesteyting	7	5	1	-	1	-	-	-	-	-
Offentleg administrasjon, forsvar, politi og rettsvesen	20	8	7	2	1	1	-	-	1	-
Renovasjon og reingjering	-	-	-	-	-	-	-	-	-	-
Undervisning og forskningsverksemd	39	9	18	4	4	2	-	-	1	1
Helse- og sosialtenester	92	29	32	4	7	6	1	9	4	-
Kulturell tenesteyting, underholdning og sport	5	3	-	-	-	-	1	-	1	-
Personleg tenesteyting	5	-	-	1	2	-	-	2	-	-
Yrkesfelt										
Teknisk, vitskapeleg, humanistisk og kunstnarleg arbeid	90	38	29	4	6	5	1	3	3	1
Administrasjons- og forvaltningsarbeid, bedrifts- og organisasjonsleiing i alt	5	4	1	-	-	-	-	-	-	-
Offentleg administrasjons- og forvaltningsarbeid	4	3	1	-	-	-	-	-	-	-
Bedrifts- og organisasjonsleiing	1	1	-	-	-	-	-	-	-	-
Kontorarbeid	37	18	7	3	3	3	-	-	3	-
Handelsarbeid	23	11	4	-	-	4	1	-	3	-
Jordbruks-, skogbruks- og fiskearbeid	18	11	3	-	-	2	-	1	-	1
Gruve- og sprengingsarbeid m.m.	-	-	-	-	-	-	-	-	-	-
Transport og kommunikasjonsarbeid	15	4	7	-	1	3	-	-	-	-
Industri-, byggje- og anleggsarbeid i alt	14	4	1	2	3	1	-	2	-	1
Jern- og metallvarearbeid	4	1	1	-	2	-	-	-	-	-
Elektroarbeid	3	1	-	2	-	-	-	-	-	-
Trearbeid	-	-	-	-	-	-	-	-	-	-
Næringsmiddelarbeid	1	-	-	-	1	-	-	-	-	-
Maskin- og motordrift	-	-	-	-	-	-	-	-	-	-
Laste-, losse- og lagerarbeid	1	-	-	-	-	-	-	1	-	-
Industri-, byggje- og anleggsarbeid elles	5	2	-	-	-	1	-	1	-	1
Servicearbeid og militært arbeid	85	15	36	5	8	7	1	9	4	-

¹ Sjå note 1, førre sida.

Tabell 8. Hovudtal for yrkesaktive i veka 27. oktober - 2. november 1990, etter vanleg/avtala arbeidstid

	I alt	Menn					Kvinner				
		I alt	1-19 timar	20-29 timar	30-39 timar	40 timar og over	I alt	1-19 timar	20-29 timar	30-39 timar	40 timar og over
I alt	566	328	24	15	182	107	238	81	51	90	16
Alder											
16-19	17	11	-	1	7	3	6	1	1	3	1
20-24	53	31	1	-	23	7	22	8	3	8	3
25-29	71	40	1	-	23	16	31	8	7	15	1
30-39	154	88	6	3	48	31	66	21	16	23	6
40-49	144	80	3	2	48	27	64	23	13	27	1
50-59	74	45	6	4	23	12	29	12	7	7	3
60-66	38	21	2	2	10	7	17	8	3	6	-
67-69	7	4	2	1	-	1	3	-	1	1	1
70-	8	8	3	2	-	3	-	-	-	-	-
Ekteskapeleg status											
Ugifte	142	93	3	3	59	28	49	14	5	25	5
Gifte	384	218	21	12	112	73	166	59	40	58	9
Før gifte	40	17	-	-	11	6	23	8	6	7	2
Familietype											
Einslege	82	51	2	1	30	18	31	7	5	18	1
Ektepar utan ugifte barn	64	34	8	5	9	12	30	8	4	14	4
Ektepar med ugifte barn	377	224	14	8	131	71	153	58	38	49	8
Mor/far med ugifte barn	43	19	-	1	12	6	24	8	4	9	3
Utdanning											
Barne- og ungdomsskolenivå	141	93	5	7	52	29	48	17	14	12	5
Gymnasnivå	316	187	16	7	102	62	129	47	23	51	8
Universitets- og høgskolenivå	95	40	3	1	23	13	55	15	13	24	3
Uoppgitt, inga utdanning eller utdanning på førskolenivå	14	8	-	-	5	3	6	2	1	3	-
Utført arbeidstid i veka											
Var ikkje på arbeid	11	5	-	-	3	2	6	2	1	2	1
1 - 19 timar	104	27	21	-	2	4	77	69	6	2	-
20 - 29 timar	73	23	3	14	4	2	50	4	42	2	2
30 - 39 timar	267	176	-	1	160	15	91	6	2	82	1
40 timar og over	111	97	-	-	13	84	14	-	-	2	12

Tabell 9. Yrkesaktive 16 år og over i veka 27. oktober - 2. november 1990, etter kjønn, vanleg/avtala arbeidstid og næring/yrkesfelt

	I alt	Menn					Kvinner				
		I alt	1-19 timar	20-29 timar	30-39 timar	40 timar og over	I alt	1-19 timar	20-29 timar	30-39 timar	40 timar og over
I alt	566	328	24	15	182	107	238	81	51	90	16
Næring											
Jordbruk	44	33	7	4	6	16	11	5	4	2	-
Skogbruk	31	30	-	3	19	8	1	-	-	-	1
Fiske og fangst	-	-	-	-	-	-	-	-	-	-	-
Oljeutvinning og bergverksdrift	2	2	-	-	2	-	-	-	-	-	-
Industri i alt	66	52	5	1	33	13	14	5	2	6	1
Næringsmiddel-, drikkevare- og tobaksindustri	5	5	1	-	4	-	-	-	-	-	-
Tekstil-, klesvare-, lær- og lervareindustri	1	-	-	-	-	-	1	-	1	-	-
Trevareindustri	36	32	3	-	20	9	4	2	1	1	-
Treforedling, grafisk industri og forlag	2	-	-	-	-	-	2	2	-	-	-
Kjemisk industri, mineral-, olje-, kol-, gummi- og plastindustri	1	1	-	-	1	-	-	-	-	-	-
Keramikk- og glassindustri	-	-	-	-	-	-	-	-	-	-	-
Metallindustri	-	-	-	-	-	-	-	-	-	-	-
Verkstadindustri	18	13	1	1	8	3	5	1	-	3	1
Industri elles	3	1	-	-	-	1	2	-	-	2	-
Kraft- og vassforsyning	43	39	1	-	35	3	4	2	-	1	1
Byggje- og anleggsverksemd	58	57	2	-	27	28	1	-	-	1	-
Varehandel	47	19	-	1	8	10	28	6	2	16	4
Hotell- og restaurantdrift	18	3	-	-	1	2	15	4	4	6	1
Landtransport	36	31	3	1	16	11	5	3	-	2	-
Sjøtransport	1	1	-	-	-	1	-	-	-	-	-
Transport elles, lagring, post og telekommunikasjonar	13	2	-	-	2	-	11	6	2	3	-
Bank- og finansieringsverksemd	7	1	-	-	-	1	6	1	1	4	-
Forsikringsverksemd, eigedomsdrift og forretningsmessig tenesteyting	10	4	-	-	2	2	6	1	-	4	1
Offentleg administrasjon, forsvar, politi og rettsvesen	40	22	4	2	13	3	18	9	2	6	1
Renovasjon og reingjering	-	-	-	-	-	-	-	-	-	-	-
Undervisning og forskningsverksemd	51	18	1	1	10	6	33	11	9	9	4
Helse- og sosialtenester	90	11	-	2	6	3	79	28	23	27	1
Kulturell tenesteyting, underholdning og sport	3	1	1	-	-	-	2	-	-	1	1
Personleg tenesteyting	6	2	-	-	2	-	4	-	2	2	-
Yrkesfelt											
Teknisk, vitskapeleg, humanistisk og kunstnarleg arbeid	112	36	2	1	22	11	76	23	18	30	5
Administrasjons- og forvaltningsarbeid, bedrifts- og organisasjonsleiing i alt	19	14	-	1	6	7	5	1	-	4	-
Offentleg administrasjons- og forvaltningsarbeid	9	5	-	1	4	-	4	1	-	3	-
Bedrifts- og organisasjonsleiing	10	9	-	-	2	7	1	-	-	1	-
Kontorarbeid	36	5	1	-	4	-	31	5	5	20	1
Handelsarbeid	33	13	-	-	4	9	20	4	1	11	4
Jordbruks-, skogbruks- og fiskearbeid	75	62	7	7	24	24	13	5	4	3	1
Gruve- og sprengingsarbeid m.m.	1	1	-	-	1	-	-	-	-	-	-
Transport og kommunikasjonsarbeid	50	36	3	1	19	13	14	7	2	4	1
Industri-, byggje- og anleggsarbeid i alt	151	141	7	2	91	41	10	2	1	5	2
Jern- og metallvarearbeid	24	20	2	1	13	4	4	1	-	2	1
Elektroarbeid	34	32	1	-	29	2	2	-	-	1	1
Trearbeid	45	45	4	-	24	17	-	-	-	-	-
Næringsmiddelarbeid	-	-	-	-	-	-	-	-	-	-	-
Maskin- og motordrift	25	25	-	-	12	13	-	-	-	-	-
Laste-, losse- og lagerarbeid	2	1	-	-	1	-	1	1	-	-	-
Industri-, byggje- og anleggsarbeid elles	21	18	-	1	12	5	3	-	1	2	-
Servicearbeid og militært arbeid	89	20	4	3	11	2	69	34	20	13	2

Tabell 10. Yrkesaktive 16 år og over med fast oppmøteplass på arbeid i veka 27. oktober - 2. november 1990, etter talet på arbeidsreiser, reisetid og yrkesfelt/oppmøteplass

	I alt	Reiste ikkje	Reiste 1 gong			Reiste 2-3 gonger			Reiste 4 gonger eller fleire		
			Reise- tid under 45 min	Reise- tid 45-89 min	Reise- tid 90 min og over	Reise- tid under 45 min	Reise- tid 45-89 min	Reise- tid 90 min og over	Reise- tid under 45 min	Reise- tid 45-89 min	Reise- tid 90 min og over
I alt	500	114	8	3	9	54	4	-	288	16	4
Yrkesfelt											
Teknisk, vitenskapelig, humanistisk og kunstnarleg arbeid	103	11	2	1	3	21	1	-	60	3	1
Administrasjons- og forvaltnings- arbeid, bedrifts- og organisasjons- leiing i alt	15	4	-	-	-	-	-	-	10	1	-
Offentleg administrasjons- og forvaltningsarbeid	8	-	-	-	-	-	-	-	7	1	-
Bedrifts- og organisasjons- leiing	7	4	-	-	-	-	-	-	3	-	-
Kontorarbeid	33	2	-	-	-	6	-	-	24	1	-
Handelsarbeid	31	10	-	-	1	1	-	-	19	-	-
Jordbruks-, skogbruks- og fiskearbeid	59	28	-	-	-	4	2	-	22	3	-
Gruve- og sprengingsarbeid m.m.	1	1	-	-	-	-	-	-	-	-	-
Transport og kommunikasjons- arbeid	44	15	-	-	-	4	-	-	24	1	-
Industri-, byggje- og anleggsarbeid i alt	135	27	2	2	5	3	1	-	89	5	1
Jern- og metallvarearbeid	22	6	-	-	1	1	-	-	14	-	-
Elektroarbeid	32	3	1	1	2	-	-	-	23	1	1
Trearbeid	41	8	-	1	1	2	1	-	25	3	-
Næringsmiddelarbeid	-	-	-	-	-	-	-	-	-	-	-
Maskin- og motordrift	19	4	-	-	-	-	-	-	14	1	-
Laste-, losse- og lagerarbeid	2	1	-	-	-	-	-	-	1	-	-
Industri-, byggje- og anleggsarbeid elles	19	5	1	-	1	-	-	-	12	-	-
Servicearbeid og militært arbeid	79	16	4	-	-	15	-	-	40	2	2
Oppmøteplass og kjønn											
I bustadfylket	403	83	6	2	1	49	2	-	245	13	2
Menn	222	57	2	1	1	10	2	-	139	10	-
Kvinner	181	26	4	1	-	39	-	-	106	3	2
I bustadkommunen	369	81	6	-	-	43	2	-	230	5	2
Menn	205	55	2	-	-	7	2	-	134	5	-
Kvinner	164	26	4	-	-	36	-	-	96	-	2
0829 Kviteseid	14	-	-	1	-	2	-	-	8	3	-
Menn	5	-	-	-	-	1	-	-	3	1	-
Kvinner	9	-	-	1	-	1	-	-	5	2	-
0817 Drangedal	8	-	-	-	-	3	-	-	3	2	-
Menn	2	-	-	-	-	1	-	-	-	1	-
Kvinner	6	-	-	-	-	2	-	-	3	1	-
0806 Skien	3	1	-	-	-	-	-	-	1	1	-
Menn	3	1	-	-	-	-	-	-	1	1	-
Kvinner	-	-	-	-	-	-	-	-	-	-	-
0831 Fyresdal	3	-	-	-	-	1	-	-	1	1	-
Menn	3	-	-	-	-	1	-	-	1	1	-
Kvinner	-	-	-	-	-	-	-	-	-	-	-
Andre kommunar i fylket	6	1	-	1	1	-	-	-	2	1	-
Menn	4	1	-	1	1	-	-	-	-	1	-
Kvinner	2	-	-	-	-	-	-	-	2	-	-
Utanfor fylket	52	24	1	-	8	4	-	-	12	3	-
Menn	34	15	-	-	7	1	-	-	8	3	-
Kvinner	18	9	1	-	1	3	-	-	4	-	-
0301 Oslo	10	7	-	-	3	-	-	-	-	-	-
Menn	7	4	-	-	3	-	-	-	-	-	-
Kvinner	3	3	-	-	-	-	-	-	-	-	-
0929 Åmli	9	-	1	-	-	4	-	-	3	1	-
Menn	4	-	-	-	-	1	-	-	2	1	-
Kvinner	5	-	1	-	-	3	-	-	1	-	-
0903 Arendal	7	-	-	-	1	-	-	-	5	1	-
Menn	5	-	-	-	1	-	-	-	3	1	-
Kvinner	2	-	-	-	-	-	-	-	2	-	-
0911 Gjerstad	4	-	-	-	-	-	-	-	4	-	-
Menn	3	-	-	-	-	-	-	-	3	-	-
Kvinner	1	-	-	-	-	-	-	-	1	-	-
Andre stader utanfor fylket	22	17	-	-	4	-	-	-	-	1	-
Menn	15	11	-	-	3	-	-	-	-	1	-
Kvinner	7	6	-	-	1	-	-	-	-	-	-
Uppgitt oppmøteplass	45	7	1	1	-	1	2	-	31	-	2
Menn	25	4	-	1	-	-	1	-	18	-	1
Kvinner	20	3	1	-	-	1	1	-	13	-	1

Tabell 11. Yrkesaktive 16 år og over med fast arbeidsreise i veka 27. oktober - 2. november 1990, etter reisemåte, oppmøteplass, talet på arbeidsreiser, reisetid og etter reisemåte, kjønn og alder

Bustad	I alt	Eitt transportmiddel						To eller fleire transportmiddel		
		Bil	Buss	Tog, trikk, T-bane	Båt	Sykkel, gonge over 10 min	Anna	Kollektiv transport og/eller sykkel, gonge over 10 min	Kollektiv transport og bil	Andre kombinasjonar
I alt	386	278	4	-	-	52	26	2	2	22
Oppmøteplass, talet på arbeidsreiser og reisetid										
Oppmøteplass i bustadkommunen ..	288	196	2	-	-	45	23	1	-	21
Reiste 1 gong	6	3	-	-	-	1	1	-	-	1
Under 45 min	6	3	-	-	-	1	1	-	-	1
45 - 89 min	-	-	-	-	-	-	-	-	-	-
90 min og over	-	-	-	-	-	-	-	-	-	-
Reiste 2 - 3 gonger	45	29	-	-	-	8	4	-	-	4
Under 45 min	43	28	-	-	-	7	4	-	-	4
45 - 89 min	2	1	-	-	-	1	-	-	-	-
90 min og over	-	-	-	-	-	-	-	-	-	-
Reiste 4 gonger eller fleire	237	164	2	-	-	36	18	1	-	16
Under 45 min	230	160	2	-	-	33	18	1	-	16
45 - 89 min	5	4	-	-	-	1	-	-	-	-
90 min og over	2	-	-	-	-	2	-	-	-	-
Oppmøteplass utanfor bustad-										
kommunen	60	54	2	-	-	-	-	1	2	1
Reiste 1 gong	12	9	-	-	-	-	-	1	2	-
Under 45 min	1	1	-	-	-	-	-	-	-	-
45 - 89 min	2	2	-	-	-	-	-	-	-	-
90 min og over	9	6	-	-	-	-	-	1	2	-
Reiste 2 - 3 gonger	10	10	-	-	-	-	-	-	-	-
Under 45 min	10	10	-	-	-	-	-	-	-	-
45 - 89 min	-	-	-	-	-	-	-	-	-	-
90 min og over	-	-	-	-	-	-	-	-	-	-
Reiste 4 gonger eller fleire	38	35	2	-	-	-	-	-	-	1
Under 45 min	27	24	2	-	-	-	-	-	-	1
45 - 89 min	11	11	-	-	-	-	-	-	-	-
90 min og over	-	-	-	-	-	-	-	-	-	-
Uoppgitt oppmøteplass	38	28	-	-	-	7	3	-	-	-
Kjønn og alder										
Menn	205	157	2	-	-	19	14	1	2	10
16-19	6	6	-	-	-	-	-	-	-	-
20-24	21	18	-	-	-	3	-	-	-	-
25-29	27	18	-	-	-	3	3	-	-	3
30-39	59	46	1	-	-	2	6	-	1	3
40-49	52	41	1	-	-	2	2	1	1	4
50-59	27	19	-	-	-	5	3	-	-	-
60-66	12	8	-	-	-	4	-	-	-	-
67-69	1	1	-	-	-	-	-	-	-	-
70-	-	-	-	-	-	-	-	-	-	-
Kvinner	181	121	2	-	-	33	12	1	-	12
16-19	4	1	1	-	-	1	1	-	-	-
20-24	13	9	1	-	-	1	-	-	-	2
25-29	21	15	-	-	-	3	1	-	-	2
30-39	48	38	-	-	-	3	3	-	-	4
40-49	55	36	-	-	-	13	3	1	-	2
50-59	23	14	-	-	-	7	1	-	-	1
60-66	15	7	-	-	-	4	3	-	-	1
67-69	2	1	-	-	-	1	-	-	-	-
70-	-	-	-	-	-	-	-	-	-	-

Tabell 12. Bustader og busette. Hustype, talet på rom, kjøkken. 3. november 1990

Talet på rom på 6 m ² eller større (kjøkken, gang, bad o.l. er ikke rekna med)	Bustader					Busette	
	I alt	Frittliggjande einebustad eller vånings- hus knytt til gardsdrift	Andre eine- og tomanns- bustader og småhus	Blokk, leigegard e.l.	Forret- nings- bygg, bygg for felles- hus- hald e.l.	I alt	Pr. bustad
I alt	570	521	40	3	6	1488	2,6
1 rom	11	11	-	-	-	22	2,0
Med kjøkken 6 m ² eller større	8	8	-	-	-	19	2,4
Med kjøkken mindre enn 6 m ²	3	3	-	-	-	3	1,0
Utan kjøkken	-	-	-	-	-	-	-
2 rom	50	35	15	-	-	75	1,5
Med kjøkken 6 m ² eller større	36	25	11	-	-	56	1,6
Med kjøkken mindre enn 6 m ²	11	7	4	-	-	15	1,4
Utan kjøkken	3	3	-	-	-	4	1,3
3 rom	65	51	12	-	2	128	2,0
4 rom	158	151	5	2	-	407	2,6
5 rom	116	111	2	1	2	294	2,5
6 rom	78	74	4	-	-	241	3,1
7 rom	45	44	-	-	1	169	3,8
8 rom	18	17	1	-	-	57	3,2
9 rom eller fleire	29	27	1	-	1	95	3,3

Tabell 13. Bustader, rom og busette, etter hustype. 3. november 1990

	I alt	Frittliggjande einebustad eller våningshus knytt til gardsdrift	Hus i kjede, rekkehus, terrasshus, vertikaldelt tomannsbustad	Horisontaldelt tomannsbustad eller anna bustadbygg med mindre enn 3 etasjar	Blokk, leigegard e.l.	Forretningsbygg, bygg for felleshushald e.l.
Bustader i alt	570	521	30	10	3	6
Busette i alt	1488	1396	65	14	6	7
Busette pr. bustad	2,6	2,7	2,2	1,4	2,0	1,2
Rom i alt	2715	2532	99	38	13	32
Rom pr. bustad	4,8	4,9	3,3	3,8	4,3	5,3

Tabell 14. Bustader etter eigeform og areal¹. Rom og busette, etter eigeform. 3. november 1990

	I alt	Eig bustaden			Leiger bustaden			
		I alt	Privat	Gjennom burettslag e.l.	I alt	Som teneste- bustad	For eit avgrensa tidsrom	På andre vilkår
Bustader i alt	570	462	441	21	108	15	27	66
Under 50 m ²	20	9	9	-	11	-	5	6
50 - 59 m ²	28	17	14	3	11	-	3	8
60 - 79 m ²	68	52	48	4	16	2	4	10
80 - 99 m ²	121	88	81	7	33	7	9	17
100 - 129 m ²	175	158	153	5	17	4	3	10
130 - 149 m ²	62	54	53	1	8	1	1	6
150 - 199 m ²	60	53	53	-	7	-	1	6
200 m ² eller meir	36	31	30	1	5	1	1	3
Busette i alt	1488	1262	1212	50	226	41	57	128
Busette pr. bustad	2,6	2,7	2,7	2,4	2,1	2,7	2,1	1,9
Rom i alt	2715	2262	2174	88	453	73	95	285
Rom pr. bustad	4,8	4,9	4,9	4,2	4,2	4,9	3,5	4,3

¹ Medrekna kjøkken, gang, bad o.l.

Tabell 15. Bustader etter talet på rom og talet på busette. 3. november 1990

Talet på busette	I alt	Talet på rom								
		1	2	3	4	5	6	7	8	9 eller fleire
I alt	570	11	50	65	158	116	78	45	18	29
1	181	5	37	31	48	32	15	5	2	6
2	146	4	6	14	43	38	21	11	4	5
3	82	1	4	12	23	17	7	6	4	8
4	79	-	2	7	27	15	18	3	5	2
5	56	-	-	1	11	10	14	13	3	4
6	15	1	1	-	3	3	1	3	-	3
7	6	-	-	-	1	1	1	3	-	-
8	4	-	-	-	2	-	1	1	-	-
9	1	-	-	-	-	-	-	-	-	1
10 eller fleire	-	-	-	-	-	-	-	-	-	-

Tabell 16. Bustader etter byggjeår for huset og hustype/eigeform/kjelde til oppvarming. Busette og rom, etter byggjeår for huset. 3. november 1990

	I alt	Byggjeår for huset							
		-1900	1901-1920	1921-1940	1941-1945	1946-1960	1961-1970	1971-1980	1981-1990
Bustader i alt	570	68	53	60	12	101	48	130	98
Hustype									
Frittliggjande einebustad eller våningshus knytt til gardsdrift	521	67	52	55	11	90	43	119	84
Hus i kjede, rekkjehus, terrassehus eller vertikaldelt tomannsbustad	30	1	-	-	1	7	4	9	8
Horisontaldelt tomannsbustad eller anna bustadbygg med mindre enn 3 etasjar	10	-	1	2	-	3	-	-	4
Blokk, leigegard eller anna bustadbygg med 3 etasjar eller meir	3	-	-	-	-	1	-	2	-
Forretningsbygg, pensjonat, aldersheim, militærforlegning eller anna bygg for føleshusald	6	-	-	3	-	-	1	-	2
Eige-/leigeform									
Eigd i alt	462	55	43	48	11	81	36	108	80
Privat	441	54	42	48	11	76	31	100	79
Gjennom burettslag eller bustadaksjeselskap	21	1	1	-	-	5	5	8	1
Leigd i alt	108	13	10	12	1	20	12	22	18
Som tenestebustad	15	1	-	1	-	-	3	8	2
For eit avgrensa tidsrom	27	2	1	5	-	9	1	6	3
På andre vilkår	66	10	9	6	1	11	8	8	13
Kjelder til oppvarming									
Éi kjelde, i alt	146	21	19	18	2	28	9	35	14
Sentralvarme	2	-	-	-	-	2	-	-	-
Elektriske omnar, varmekablar e.l.	36	1	4	1	-	6	5	16	3
Omnar for flytande brensel	7	1	-	1	-	3	-	2	-
Omnar for fast brensel	101	19	15	16	2	17	4	17	11
To eller fleire kjelder, i alt	424	47	34	42	10	73	39	95	84
Elektriske omnar og omnar for fast brensel	360	41	26	33	8	61	29	83	79
Elektriske omnar og omnar for flytande brensel	15	2	1	2	-	3	4	1	2
Omnar for fast og flytande brensel	6	1	1	-	-	4	-	-	-
Sentralvarme og éi eller fleire andre kjelder	3	-	-	-	-	-	-	-	3
Andre kombinasjonar	40	3	6	7	2	5	6	11	-
Busette i alt	1488	200	112	122	18	223	116	399	298
Busette pr. bustad	2,6	2,9	2,1	2,0	1,5	2,2	2,4	3,1	3,0
Rom i alt	2715	342	272	295	50	496	193	604	464
Rom pr. bustad	4,8	5,0	5,1	4,9	4,2	4,9	4,0	4,6	4,7

Tabell 17. Bustader og busette. Sanitærutstyr, storleik og tilgjenge. 3. november 1990

	I alt	Sanitærutstyr			
		Med WC		Utan WC	
		Med bad	Utan bad	Med bad	Utan bad
I alt	570	522	9	17	22
Talet på rom på 6 m² eller større					
(kjøkken, gang, bad o.l. er <i>ikkje</i> rekna med)					
1 rom	11	8	-	-	3
Med kjøkken 6 m ² eller større	8	6	-	-	2
Med kjøkken mindre enn 6 m ²	3	2	-	-	1
Utan kjøkken	-	-	-	-	-
2 rom	50	37	4	4	5
Med kjøkken 6 m ² eller større	36	28	3	2	3
Med kjøkken mindre enn 6 m ²	11	7	1	2	1
Utan kjøkken	3	2	-	-	1
3 rom	65	59	2	1	3
4 rom	158	148	-	4	6
5 rom	116	110	2	3	1
6 rom	78	74	-	2	2
7 rom	45	43	1	-	1
8 rom	18	15	-	3	-
9 rom eller fleire	29	28	-	-	1
Etasjeplassering. Heis					
Bustader med bustadrom i					
éin etasje i alt	316	283	5	10	18
Kjellaretasje	21	18	1	1	1
Underetasje	17	14	-	-	3
1. etasje	241	218	4	8	11
2. etasje	35	31	-	1	3
3. etasje	2	2	-	-	-
4. etasje	-	-	-	-	-
I hus med heis	-	-	-	-	-
I hus utan heis	-	-	-	-	-
5. etasje eller høgare	-	-	-	-	-
I hus med heis	-	-	-	-	-
I hus utan heis	-	-	-	-	-
Bustader med bustadrom i					
fleire etasjar i alt	254	239	4	7	4
1. etasje og underetasje/kjellar	69	66	1	1	1
1. og 2. etasje	150	140	2	5	3
1. og 2. etasje og underetasje/kjellar	21	20	1	-	-
1., 2. og 3. etasje	7	7	-	-	-
Andre etasjekombinasjonar	7	6	-	1	-
Busette i alt	1488	1404	20	33	31
Busette pr. bustad	2,6	2,7	2,2	1,9	1,4
Rom i alt	2715	2526	31	78	79
Rom pr. bustad	4,8	4,8	3,4	4,6	3,6

Tabell 18. Bustader etter standardindikatorar. Busette etter alder og standardindikatorar.
3. november 1990

	Bustader	Busette									
		I alt	0-19	20-29	30-39	40-49	50-59	60-69	70-79	80-89	90-
I alt	570	1488	443	188	201	181	115	158	136	62	4
Hustype											
Frittliggjande einebustad eller våningshus knytt til gardsdrift ..	521	1396	419	168	190	173	111	150	130	51	4
Småhus	40	79	22	19	10	7	3	5	4	9	-
Blokk, leigegard, forretningsbygg, bygg for felleshushald e.l.	9	13	2	1	1	1	1	3	2	2	-
Talet på rom. Kjøkken											
1 - 2 rom	61	97	16	18	9	5	5	14	16	12	2
Med kjøkken	58	93	16	18	9	5	5	10	16	12	2
Utan kjøkken	3	4	-	-	-	-	-	4	-	-	-
3 - 4 rom	223	535	141	74	65	68	43	66	55	23	-
5 rom eller fleire	286	856	286	96	127	108	67	78	65	27	2
Byggjeår											
- 1900	68	200	57	36	25	19	12	25	14	10	2
1901 - 1960	226	475	87	60	40	40	38	87	90	32	1
1961 - 1990	276	813	299	92	136	122	65	46	32	20	1
Kjelder til oppvarming											
Éi kjelde, i alt	146	340	80	49	35	37	36	42	50	11	-
Sentralvarme, elektriske omnar, varmekablar e.l.	38	89	29	15	11	9	8	8	7	2	-
Omnar for flytande brensel ..	7	16	2	3	1	3	2	4	1	-	-
Omnar for fast brensel	101	235	49	31	23	25	26	30	42	9	-
To eller fleire kjelder, i alt	424	1148	363	139	166	144	79	116	86	51	4
Elektriske omnar og omnar for fast brensel	360	988	327	113	152	128	58	90	68	48	4
Elektriske omnar og omnar for flytande brensel	15	40	10	4	1	6	4	7	7	1	-
Omnar for fast og flytande brensel	6	11	-	-	1	1	2	6	1	-	-
Sentralvarme og éi eller fleire andre kjelder	3	10	4	-	4	-	-	-	2	-	-
Andre kombinasjonar	40	99	22	22	8	9	15	13	8	2	-
Sanitærforhold											
Har både bad og WC	522	1404	429	179	195	170	111	139	122	56	3
Har WC, men ikkje bad	9	20	6	2	2	2	-	3	3	2	-
Har bad, men ikkje WC	17	33	6	4	1	6	2	6	6	2	-
Har verken bad eller WC	22	31	2	3	3	3	2	10	5	2	1
Etasjeplassering. Heis											
Bustader med bustadrom i éin etasje i alt	316	744	190	93	96	98	60	84	76	43	4
1. etasje, kjellaretasje eller underetasje	279	658	167	81	84	89	50	74	69	40	4
2. etasje eller høgare	37	86	23	12	12	9	10	10	7	3	-
I hus med heis	-	-	-	-	-	-	-	-	-	-	-
I hus utan heis	37	86	23	12	12	9	10	10	7	3	-
Bustader med bustadrom i fleire etasjar	254	744	253	95	105	83	55	74	60	19	-
Plan i bustaden											
Bustader med kjøkken, bad, WC og minst eitt bustadrom på eitt plan	465	1258	386	161	172	161	103	122	100	50	3
Eige-/leigeform											
Eigd i alt	462	1262	385	145	164	165	109	126	119	46	3
Privat	441	1212	371	137	157	161	104	120	114	45	3
Gjennom burettslag e.l.	21	50	14	8	7	4	5	6	5	1	-
Leigd	108	226	58	43	37	16	6	32	17	16	1
Talet på busette											
1	181	181	3	18	11	7	16	44	49	30	3
2	146	292	8	24	19	27	40	79	68	26	1
3	82	246	56	61	35	26	28	22	15	3	-
4	79	316	140	36	59	62	13	5	1	-	-
5	56	280	147	28	53	38	10	2	-	2	-
6 eller fleire	26	173	89	21	24	21	8	6	3	1	-

Tabell 19. Hushald, familiar og personar, etter hushaldstype¹. Hushald etter hushaldstype¹ og talet på familiar i hushaldet/yrkesaktivitet i hushaldet/eigeform/talet på rom i bustaden og kjøkken. 3. november 1990

	I alt	Eierson- hushald	Fleirpersonhushald utan barn			Fleirpersonhushald med barn			
			I alt	2 per- sonar	3 per- sonar eller fleire	I alt	1 barn	2 barn	3 barn eller fleire
Personar i alt	1488	181	453	278	175	854	246	309	299
Familiar i alt	613	181	214	155	59	218	76	80	62
Hushald i alt	570	181	190	139	51	199	71	74	54
Talet på familiar i hushaldet									
1 familie	531	181	167	123	44	183	66	69	48
2 familiar	35	-	22	16	6	13	5	4	4
3 familiar	4	-	1	-	1	3	-	1	2
4 familiar eller fleire	-	-	-	-	-	-	-	-	-
Yrkesaktivitet. Talet på yrkesaktive i veka									
Hushald utan yrkesaktive	224	126	81	73	8	17	10	6	1
Hushald med 1 yrkesaktiv	173	55	53	40	13	65	19	26	20
Heiltid ²	133	42	38	28	10	53	16	21	16
Deltid	40	13	15	12	3	12	3	5	4
Hushald med 2 yrkesaktive	140	-	38	26	12	102	34	40	28
Begge på heiltid	53	-	18	12	6	35	14	13	8
Ein på heiltid	77	-	16	11	5	61	18	23	20
Ingen på heiltid	10	-	4	3	1	6	2	4	-
Hushald med 3 yrkesaktive	22	-	11	-	11	11	7	1	3
Alle på heiltid	4	-	1	-	1	3	3	-	-
To på heiltid	13	-	7	-	7	6	3	1	2
Ein på heiltid	5	-	3	-	3	2	1	-	1
Ingen på heiltid	-	-	-	-	-	-	-	-	-
Hushald med 4 yrkesaktive og over	11	-	7	-	7	4	1	1	2
Eige-/leigeform									
Eigd i alt	462	131	161	117	44	170	59	65	46
Privat	441	123	154	113	41	164	57	64	43
Gjennom burettslag e.l.	21	8	7	4	3	6	2	1	3
Leigd i alt	108	50	29	22	7	29	12	9	8
Som tenestebustad	15	5	2	2	-	8	2	3	3
For eit avgrensa tidsrom	27	13	6	5	1	8	4	1	3
På andre vilkår	66	32	21	15	6	13	6	5	2
Talet på rom. Kjøkken									
1 rom	11	5	4	4	-	2	1	1	-
Med kjøkken 6 m ² eller større	8	2	4	4	-	2	1	1	-
Med kjøkken mindre enn 6 m ²	3	3	-	-	-	-	-	-	-
Utan kjøkken	-	-	-	-	-	-	-	-	-
2 rom	50	37	5	4	1	8	5	3	-
Med kjøkken 6 m ² eller større	36	26	4	3	1	6	3	3	-
Med kjøkken mindre enn 6 m ²	11	9	-	-	-	2	2	-	-
Utan kjøkken	3	2	1	1	-	-	-	-	-
3 rom	65	31	15	12	3	19	10	6	3
4 rom	158	48	62	42	20	48	13	26	9
5 rom	116	32	47	36	11	37	16	11	10
6 rom	78	15	26	21	5	37	12	12	13
7 rom	45	5	15	11	4	25	8	6	11
8 rom	18	2	7	4	3	9	1	6	2
9 rom eller fleire	29	6	9	5	4	14	5	3	6

¹ I denne tabellen er barn (ugifte heimebuande) 18 år og over haldne utanfor ved grupperinga av hushald etter type. Hushald som har barn berre i alderen 18 år og over, er derfor rekna som fleirpersonhushald utan barn. ² Heiltid er *samla* avtala/vanleg arbeidstid på 30 timar eller meir i veka (alle arbeidsforhold).

Tabell 20. Hushald, familiar og personar, etter hushaldsstorleik/hushaldstype. Absolutte tal og prosent.
3. november 1990

	Absolutte tal			Prosent		
	Personar	Familiar	Hushald	Personar	Familiar	Hushald
I alt	1488	613	570	100,0	100,0	100,0
Hushaldsstorleik						
1 person	181	181	181	12,2	29,5	31,8
2 personar	292	162	146	19,6	26,4	25,6
3 personar	246	89	82	16,5	14,5	14,4
4 personar	316	81	79	21,2	13,2	13,9
5 personar eller fleire	453	100	82	30,4	16,3	14,4
Hushaldstype						
Éinpersonhushald	181	181	181	12,2	29,5	31,8
Alder						
- 24	12	12	12	0,8	2,0	2,1
25 - 34	14	14	14	0,9	2,3	2,5
35 - 44	12	12	12	0,8	2,0	2,1
45 - 69	61	61	61	4,1	10,0	10,7
70 - 79	49	49	49	3,3	8,0	8,6
80 - 84	14	14	14	0,9	2,3	2,5
85 - 89	16	16	16	1,1	2,6	2,8
90 -	3	3	3	0,2	0,5	0,5
Fleirpersonhushald utan barn ¹	453	214	190	30,4	34,9	33,3
Alder eldste person						
- 24	2	1	1	0,1	0,2	0,2
25 - 34	14	12	7	0,9	2,0	1,2
35 - 44	28	17	11	1,9	2,8	1,9
45 - 69	240	101	94	16,1	16,5	16,5
70 - 79	116	56	52	7,8	9,1	9,1
80 - 84	38	19	18	2,6	3,1	3,2
85 - 89	13	7	6	0,9	1,1	1,1
90 -	2	1	1	0,1	0,2	0,2
Fleirpersonhushald med barn ¹	854	218	199	57,4	35,6	34,9
Alder yngste barn						
0 - 6	414	108	96	27,8	17,6	16,8
7 - 15	400	98	92	26,9	16,0	16,1
16 - 17	40	12	11	2,7	2,0	1,9
Talet på barn i hushaldet						
1 barn	246	76	71	16,5	12,4	12,5
2 barn	309	80	74	20,8	13,1	13,0
3 barn	195	42	38	13,1	6,9	6,7
4 barn eller fleire	104	20	16	7,0	3,3	2,8

¹ I denne tabellen er barn (ugifte heimebuande) 18 år og over haldne utanfor ved grupperinga av hushald etter type. Hushald som har barn berre i alderen 18 år og over, er derfor rekna som fleirpersonhushald utan barn.

Tabell 21. Hushald etter hushaldstype¹ og disponering av personbil/sortering av avfall. 3. november 1990

	I alt	Hushald med barn	Hushald utan barn					
			I alt	Alder eldste person				
				-24	25-44	45-69	70-79	80-
I alt	570	199	371	13	44	155	101	58
Disponering av personbil								
1 bil	267	97	170	7	27	73	45	18
2 bilar	148	86	62	2	13	30	12	5
3 bilar eller fleire	18	11	7	-	-	7	-	-
Hushaldet disponerer ikkje bil	137	5	132	4	4	45	44	35
Sortering av avfall (kjeldesortering)								
Hushaldet sorterer avfall, i alt	117	55	62	2	10	30	13	7
Papir ²	12	2	10	1	-	7	1	1
Glas ²	14	5	9	2	1	3	2	1
Batteri ²	96	52	44	-	8	23	9	4
Måling, lakk, olje e.l. ²	9	3	6	-	3	2	-	1
Anna avfall ²	28	8	20	1	2	7	5	5
Hushaldet sorterer ikkje avfall	453	144	309	11	34	125	88	51

¹ I denne tabellen er barn (ugifte heimebuande) 18 år og over haldne utanfor ved grupperinga av hushald etter type. Hushald som har barn berre i alderen 18 år og over, er derfor rekna som hushald utan barn. ² Nokre hushald sorterer fleire typar avfall. Derfor blir summen av hushald etter avfallstype større enn talet på hushald som sorterer avfall i alt.

Tabell 22. Familjar i privathushald etter familietype. Personar etter alder og familietype. 3. november 1990

Alder	I alt	Einsleg	Ektepar utan ugifte barn	Ektepar med ugifte barn	Mor med barn	Far med barn
Familliar						
I alt	613	233	112	216	42	10
Personar						
I alt	1488	233	224	896	113	22
0 - 4	93	2	-	77	14	-
5 - 9	104	-	-	93	9	2
10 - 14	127	-	-	110	16	1
15 - 19	119	2	-	103	10	4
20 - 24	97	13	2	65	15	2
25 - 29	91	21	5	58	7	-
30 - 34	90	9	3	72	5	1
35 - 39	111	14	2	84	8	3
40 - 44	100	9	7	76	5	3
45 - 49	81	2	14	60	4	1
50 - 54	63	10	10	36	7	-
55 - 59	52	11	16	20	3	2
60 - 64	67	17	34	14	2	-
65 - 69	91	31	42	16	2	-
70 - 74	73	30	34	7	1	1
75 - 79	63	26	30	3	3	1
80 - 84	40	17	18	2	2	1
85 - 89	22	16	6	-	-	-
90 -	4	3	1	-	-	-

Tabell 23. Hovudtal for par og personar i par. 3. november 1990

	I alt	Gifte			Sambuande		
		I alt	Utan barn ¹	Med barn ¹	I alt	Utan barn ¹	Med barn ¹
Par							
I alt							
Talet på barn i hushaldet¹							
0							
1							
2							
3							
4							
5 og over							
Yrkesaktiviteten til paret i veka 27. oktober - 2. november 1990							
Ingen yrkesaktiv							
Ein yrkesaktiv							
Begge yrkesaktive							
Personar							
I alt							
Alder							
0 - 19							
20 - 29							
30 - 39							
40 - 49							
50 - 59							
60 - 69							
70 -							
Høgste utdanning							
Barne- og ungdomsskolenivå							
Gymnasnivå							
Universitets- og høgskolenivå							
Uoppgitt, inga utdanning eller utdanning på førskolenivå							

Tala i denne tabellen er ikkje ferdige. Tabellen, som vil bli utarbeidd seinare, kan ein få ved å vende seg til Statistisk sentralbyrå, Folketeljingskontoret.

¹ I denne tabellen er barn (ugifte heimebuande) 18 år og over haldne utanfor ved grupperinga av hushald etter type. Par som har barn berre i alderen 18 år og over, er derfor rekna som par utan barn.

Tabell 24. Barn 0-17 år etter alder, familietype og mors/fars yrkesaktivitet i veka 27. oktober - 2. november 1990

Alder	I alt	Ektepar med barn			Mor med barn		Far med barn	
		Ingen av foreldra yrkesaktive	Ein av foreldra yrkesaktiv	Begge foreldra yrkesaktive	Mor ikkje yrkesaktiv	Mor yrkesaktiv	Far ikkje yrkesaktiv	Far yrkesaktiv
I alt ¹	398	21	115	212	11	32	2	5
0	16	-	9	5	1	1	-	-
1	15	1	3	10	-	1	-	-
2	19	2	7	7	2	1	-	-
3	22	-	7	10	1	4	-	-
4	19	2	5	9	-	3	-	-
5	15	1	5	6	1	2	-	-
6	24	1	11	10	-	1	1	-
7	23	1	7	13	-	2	-	-
8	15	1	5	8	-	1	-	-
9	27	4	9	11	1	1	-	1
10	29	3	7	14	2	3	-	-
11	36	1	9	25	-	1	-	-
12	24	2	6	14	1	1	-	-
13	15	1	4	8	-	2	-	-
14	23	-	4	12	2	4	-	1
15	33	-	8	23	-	2	-	-
16	17	-	5	10	-	-	1	1
17	26	1	4	17	-	2	-	2

¹ Barn 0-17 år i alt er ikkje det same som personar 0-17 år i alt. Sjå tekstdelen, pkt. 4.1.

Tabell 25. Personar 67 år og over. Alder, talet på personar i hushaldet, hushaldstype og indikatorar for bustadstandard. 3. november 1990

	I alt	67 - 69 år		70 - 79 år		80 - 89 år		90 år og over	
		Bur aleine	Bur med fleire	Bur aleine	Bur med fleire	Bur aleine	Bur med fleire	Bur aleine	Bur med fleire
I alt	275	19	40	49	90	30	40	3	4
I fellehushald	14	-	-	-	3	-	8	-	3
I privathushald i alt	261	19	40	49	87	30	32	3	1
Hustype									
Frittliggjande einestad eller våningshus knytt til gardsdrift	242	19	38	46	84	21	30	3	1
Småhus	15	-	2	2	2	7	2	-	-
Blokk, leigegard, forretningsbygg, bygg for fellehushald e.l.	4	-	-	1	1	2	-	-	-
Talet på rom. Kjøkken									
1 - 2 rom	36	4	2	11	5	10	2	2	-
Med kjøkken	35	3	2	11	5	10	2	2	-
Utan kjøkken	1	1	-	-	-	-	-	-	-
3 - 4 rom	96	6	12	22	33	12	11	-	-
5 rom eller fleire	129	9	26	16	49	8	19	1	1
Byggjeår									
- 1900	38	4	8	4	10	5	5	1	1
1901 - 1960	159	11	25	32	58	11	21	1	-
1961 - 1990	64	4	7	13	19	14	6	1	-
Kjelder til oppvarming									
Éi kjelde, i alt	76	7	8	19	31	3	8	-	-
Sentralvarme, elektriske omnar, varmekablar e.l.	11	1	1	4	3	1	1	-	-
Omnar for flytande brensel	3	2	-	-	1	-	-	-	-
Omnar for fast brensel	62	4	7	15	27	2	7	-	-
To eller fleire kjelder, i alt	185	12	32	30	56	27	24	3	1
Sentralvarme og éi eller fleire andre kjelder	2	-	-	-	2	-	-	-	-
Andre kombinasjonar	183	12	32	30	54	27	24	3	1
Sanitærforhold									
Har både bad og WC	232	16	35	43	79	25	31	2	1
Har WC, men ikkje bad	6	-	1	-	3	2	-	-	-
Har bad, men ikkje WC	11	-	3	3	3	1	1	-	-
Har verken bad eller WC	12	3	1	3	2	2	-	1	-
Etasjeplassering. Heis									
Bustader med bustadrom i éin etasje i alt	154	9	22	28	48	26	17	3	1
1. etasje, kjellaretasje eller underetasje	140	8	19	25	44	23	17	3	1
2. etasje eller høgare	14	1	3	3	4	3	-	-	-
I hus med heis	-	-	-	-	-	-	-	-	-
I hus utan heis	14	1	3	3	4	3	-	-	-
Bustader med bustadrom i fleire etasjar	107	10	18	21	39	4	15	-	-
Plan i bustaden									
Bustader med kjøkken, bad, WC og minst eitt bustadrom på eitt plan	196	14	29	34	66	24	26	2	1
Elge-/felgeform									
Eigd i alt	217	14	35	41	78	19	27	3	-
Privat	210	13	35	38	76	18	27	3	-
Gjennom burettslag e.l.	7	1	-	3	2	1	-	-	-
Leigd	44	5	5	8	9	11	5	-	1

Tabell 26. Folkemengd etter alder, kjønn og type bustadstrøk/grunnkrins. 3. november 1990

	I alt	Alder										
		0-6	7-15	16-19	20-24	25-29	30-49	50-59	60-66	67-69	70-79	80-
Kommunen	1502	132	225	86	97	91	382	115	99	59	139	77
Menn	751	66	116	44	52	47	191	61	46	28	64	36
Kvinner	751	66	109	42	45	44	191	54	53	31	75	41
Type bustadstrøk og kjønn												
Tettsteder												
Tettbygde strøk	390	29	63	24	20	22	93	39	30	18	36	16
Menn	180	12	29	11	15	8	42	23	12	8	15	5
Kvinner	210	17	34	13	5	14	51	16	18	10	21	11
3131 Tveitsund	390	29	63	24	20	22	93	39	30	18	36	16
Menn	180	12	29	11	15	8	42	23	12	8	15	5
Kvinner	210	17	34	13	5	14	51	16	18	10	21	11
Spreittbygde strøk	1092	99	160	61	72	67	284	76	69	40	103	61
Menn	559	50	86	32	35	38	147	38	34	19	49	31
Kvinner	533	49	74	29	37	29	137	38	35	21	54	30
Uoppgitt	20	4	2	1	5	2	5	-	-	1	-	-
Delområde, grunnkrins og kjønn												
01 Nissedal	1494	131	225	85	93	89	382	115	99	59	139	77
Menn	746	65	116	43	50	46	191	61	46	28	64	36
Kvinner	748	66	109	42	43	43	191	54	53	31	75	41
0101 Nordre Nissedal	95	2	13	8	10	3	25	9	6	3	12	4
Menn	54	1	9	3	6	2	15	5	3	2	6	2
Kvinner	41	1	4	5	4	1	10	4	3	1	6	2
0102 Nissedal	216	21	25	9	11	13	54	16	20	9	22	16
Menn	106	9	14	6	4	8	28	7	12	4	8	6
Kvinner	110	12	11	3	7	5	26	9	8	5	14	10
0103 Fjone	123	12	20	4	7	9	29	10	7	4	16	5
Menn	66	9	9	3	1	6	16	6	2	2	10	2
Kvinner	57	3	11	1	6	3	13	4	5	2	6	3
0104 Tveit	637	56	112	39	36	36	168	53	38	26	47	26
Menn	307	30	53	17	23	18	78	29	15	14	19	11
Kvinner	330	26	59	22	13	18	90	24	23	12	28	15
0105 Homme/Heimdal	110	9	14	4	7	4	26	10	8	9	14	5
Menn	53	3	8	1	4	2	13	4	4	3	7	4
Kvinner	57	6	6	3	3	2	13	6	4	6	7	1
0106 Tjønnefoss	40	1	3	2	2	2	10	6	6	1	6	1
Menn	20	-	2	1	1	-	5	3	4	1	1	1
Kvinner	20	1	1	-	1	2	5	3	2	-	5	-
0107 Haugsjåsund/Espestøl ..	150	12	21	7	11	9	42	5	10	4	15	14
Menn	70	2	8	4	6	3	22	3	4	2	8	8
Kvinner	80	10	13	3	5	6	20	2	6	2	7	6
0108 Felle	123	18	17	12	9	13	28	6	4	3	7	6
Menn	70	11	13	7	5	7	14	4	2	-	5	2
Kvinner	53	7	4	5	4	6	14	2	2	3	2	4
Uoppgitt	8	1	-	1	4	2	-	-	-	-	-	-

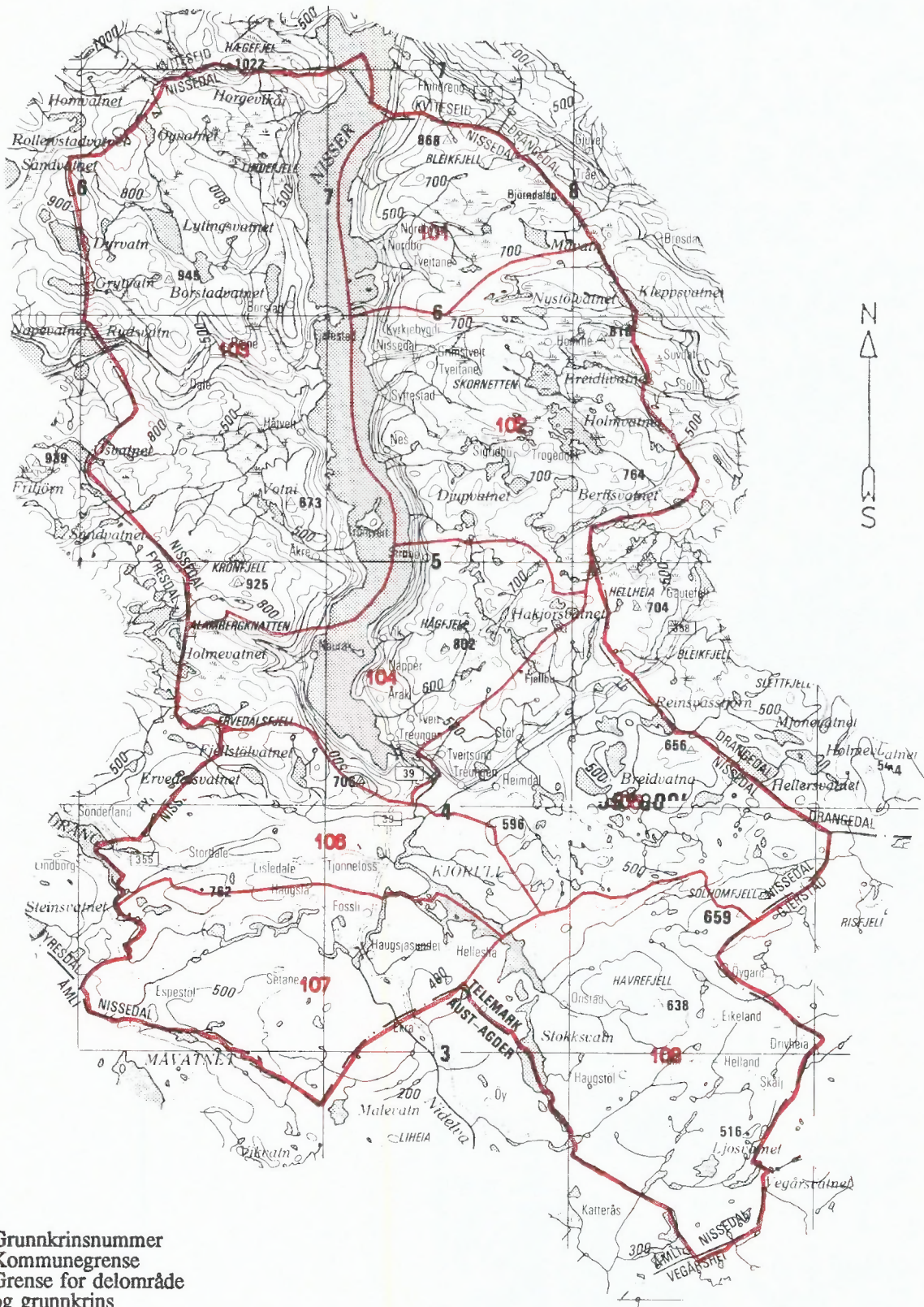
Tabell 27. Yrkesaktive 16 år og over i året, etter næring, kjønn og type bustadstrøk/grunnkrins.
3. november 1990

	I alt	Jord- bruk, skog- bruk, fiske og fangst	Oljeut- vinning og berg- verks- drift	Industri	Kraft- og vass- for- syning	Bygge- og anleggs- verk- semd	Vare- handel, hotell- og restau- rant- verk- semd	Transport, lagring, post- og telekom- munika- sjonar	Bank-, finan- sierings- og forsikrings- verksemd, eigedoms- drift og forretnings- messig teneste- yting	Offent- leg, sosial og privat teneste- yting
Kommunen	674	100	2	77	47	67	80	57	20	224
Menn	387	83	2	60	41	66	27	40	5	63
Kvinner	287	17	-	17	6	1	53	17	15	161
Type bustadstrøk og kjønn										
Tettsteder										
Tettbygde strøk	178	11	-	21	15	11	31	17	7	65
Menn	102	11	-	19	11	11	12	15	2	21
Kvinner	76	-	-	2	4	-	19	2	5	44
3131 Tveitsund	178	11	-	21	15	11	31	17	7	65
Menn	102	11	-	19	11	11	12	15	2	21
Kvinner	76	-	-	2	4	-	19	2	5	44
Spreittbygde strøk	485	88	2	54	32	54	49	40	13	153
Menn	280	71	2	40	30	53	15	25	3	41
Kvinner	205	17	-	14	2	1	34	15	10	112
Uoppgitt	11	1	-	2	-	2	-	-	-	6
Delområde, grunnkrins og kjønn										
01 Nissedal	668	99	2	76	47	65	80	57	20	222
Menn	384	82	2	60	41	64	27	40	5	63
Kvinner	284	17	-	16	6	1	53	17	15	159
0101 Nordre Nissedal	49	8	-	7	2	9	6	-	1	16
Menn	30	7	-	3	2	9	2	-	1	6
Kvinner	19	1	-	4	-	-	4	-	-	10
0102 Nissedal	93	17	1	12	2	10	13	10	3	25
Menn	52	13	1	8	2	10	4	7	-	7
Kvinner	41	4	-	4	-	-	9	3	3	18
0103 Fjone	50	9	-	5	3	6	4	4	2	17
Menn	29	8	-	5	3	6	-	2	-	5
Kvinner	21	1	-	-	-	-	4	2	2	12
0104 Tveit	293	26	-	34	18	20	40	28	8	119
Menn	166	25	-	30	14	20	15	23	2	37
Kvinner	127	1	-	4	4	-	25	5	6	82
0105 Homme/Heimdal	57	16	-	5	2	5	4	6	2	17
Menn	29	12	-	4	2	5	-	3	1	2
Kvinner	28	4	-	1	-	-	4	3	1	15
0106 Tjønnefoss	17	1	-	2	3	1	3	-	1	6
Menn	9	1	-	1	3	1	1	-	-	2
Kvinner	8	-	-	1	-	-	2	-	1	4
0107 Haugsjåsund/Espetøl ..	62	13	-	4	15	8	7	2	2	11
Menn	37	9	-	3	13	7	4	-	-	1
Kvinner	25	4	-	1	2	1	3	2	2	10
0108 Felle	47	9	1	7	2	6	3	7	1	11
Menn	32	7	1	6	2	6	1	5	1	3
Kvinner	15	2	-	1	-	-	2	2	-	8
Uoppgitt	6	1	-	1	-	2	-	-	-	2

Tabell 28. Privathushald. Utvalde kjenneteikn for bustadstandard, og disponering av personbil.
Bustadstrøk/grunnkrins. 3. november 1990

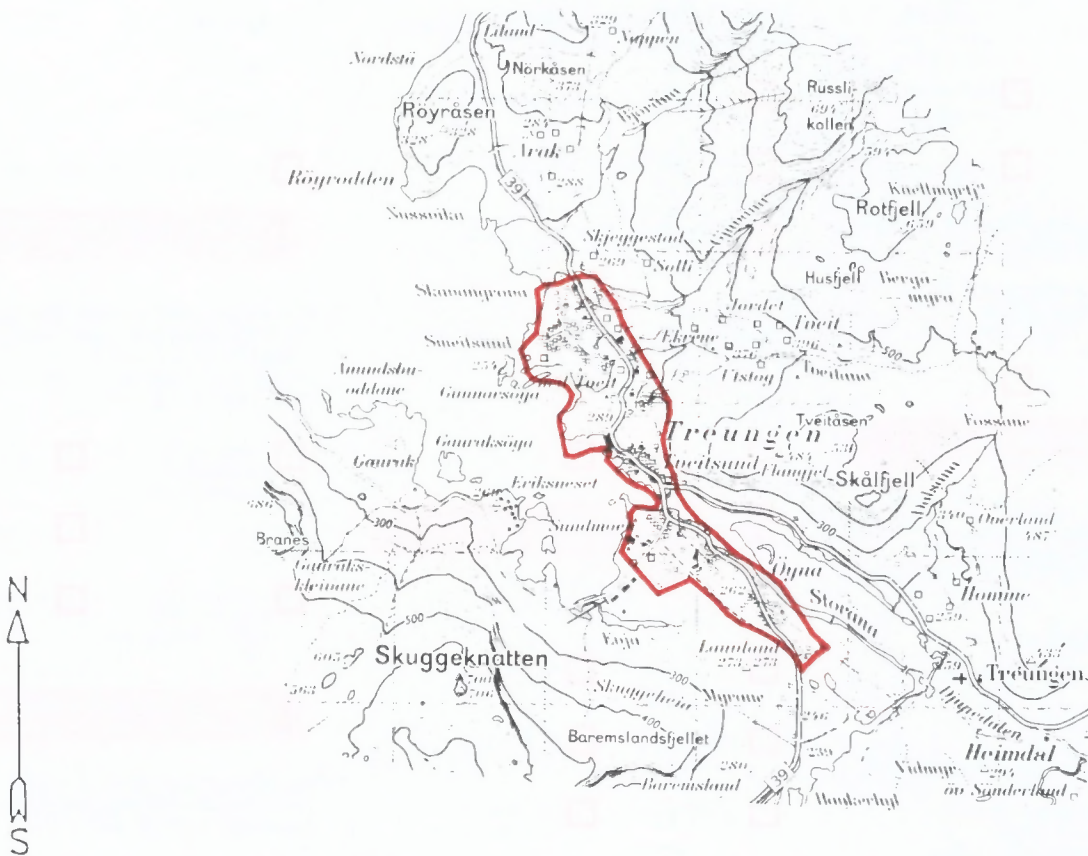
	Alle privat- hushald	Bustaden har både bad og WC	Kjøkken 6 m ² eller større	Bustaden bygd etter 1960	Hushaldet eig bustaden	Hushaldet dispo- nerer bil	Bustad- romma er på eitt plan	Bustaden ligg i 2. et. eller høgare og huset har ikkje heis
Kommunen	570	522	542	276	462	433	465	41
Type bustadstrøk								
Tettstader								
Tettbygde strøk	152	145	146	83	128	115	127	13
3131 Tveitsund	152	145	146	83	128	115	127	13
Spreittbygde strøk	412	372	390	188	328	312	333	28
Uoppgitt	6	5	6	5	6	6	5	-
Delområde og grunnkrins								
01 Nissedal	568	521	540	275	460	431	464	41
0101 Nordre Nissedal	40	37	40	10	35	29	31	2
0102 Nissedal	94	85	91	51	69	66	79	6
0103 Fjone	45	41	43	17	35	31	41	5
0104 Tveit	229	216	217	129	187	181	190	21
0105 Homme/Heimdal	43	40	43	16	41	30	36	-
0106 Tjønnefoss	20	17	15	5	16	13	13	-
0107 Haugsjåsund/Espetøl ..	59	53	55	30	46	49	44	6
0108 Felle	38	32	36	17	31	32	30	1
Uoppgitt	2	1	2	1	2	2	1	-

0830 NISSEDAL



Kartgrunnlag M ca. 1:250 000
 Løyvenr. 74/91 Statens kartverk

Avgrensning av Tveitsund tettstad



Kartgrunnlag M ca. 1:50 000
Løyvenr. 74/91 Statens kartverk



FoB 90

Folke- og bustadteljing 1990 blir gjennomført av Statistisk sentralbyrå

Opggåvene er undergjort teieplikt. Dei vil berre bli nytta til å utarbeide statistikk og vil bli oppbevarte på ein trygg måte.

VIKTIG:
Bruk helst blyant eller blå/svart kulepenn

Slik:

Ikkje slik:



1 Kven bur du saman med i leilegheita?
Rettleiinga fortel kva vi meiner med ei leilegheit. Set fleire kryss om nødvendig.

- | | |
|--------------------------------------|--|
| <input type="checkbox"/> Ingen | <input type="checkbox"/> Sysken |
| <input type="checkbox"/> Ektomake | <input type="checkbox"/> Svigerforeldre, svigerinne, svoger, svigerbarn, tante, onkel, niese, nevø |
| <input type="checkbox"/> Sambuar | <input type="checkbox"/> Besteforeldre, barnebarn |
| <input type="checkbox"/> Dotter, son | <input type="checkbox"/> Andre personar |
| <input type="checkbox"/> Mor, far | |

2 Hadde du inntektsgivande arbeid i minst 100 timar i året frå 3. nov. 1989 til 2. nov. 1990?

Arbeid som ulønt familied medlem i familiebedrift blir også rekna som inntektsgivande arbeid (t.d. butikk, gardsbruk).

- Ja Nei

! Svara du nei her, skal du ikkje fylle ut resten av denne sida.

3 Kor mange månader hadde du heiltids- og/eller deltidstarbeid i året frå 3. nov. 1989 til 2. nov. 1990?
Sjå rettleiinga.

Heiltid: månader

Deltid: månader

4 Før opp namn og adresse på den arbeidsstaden (bedrifta) der du hadde inntektsgivande arbeid lengst tid i året frå 3. nov. 1989 til 2. nov. 1990.

Med bedrift meiner vi fabrikk, butikk, gardsbruk, likningskontor e.l.

Namn:

Gate/veg:

Poststad:

5 Gjer greie for verksemda på denne arbeidsstaden så nøye som du kan.
Skriv t.d. produksjon av møblar, sal av bilar, bokhandel, jordbruk, utleige av maskiner, arkitektverksemd e.l.

Verksemd:

6 Kva for yrke (tittel) hadde du på denne arbeidsstaden?

Skriv t.d. heimhjelp, rørleggjar, frisør, sjukepleiar, reingjeringshjelp, kokk, platearbeidar, salskonsulent, forskulelærer e.l.

Yrke:

7 Korleis er/var du knytt til arbeidsstaden du nemnde i spørsmål 4?

- Som fast eller mellombels tilsett
- Som sjølvstendig næringsdrivande (eigar)
- Som familied medlem utan fast lønn i familiebedrift

8 Hadde du inntektsgivande arbeid i veka 27. okt. - 2. nov. 1990?
Sjå rettleiinga.

- Ja Nei

! Svara du nei her, skal du ikkje fylle ut resten av denne sida.

9 Kva er den vanlege/avtala arbeidstida di i veka?

- 1-9 timar 30-34 timar
- 10-19 timar 35-39 timar
- 20-29 timar 40 timar eller meir

10 Kor mange timar inntektsgivande arbeid utførte du i veka 27. okt. - 2. nov.?

- 1-9 timar 35-39 timar
- 10-19 timar 40 timar eller meir
- 20-29 timar Ingen, eg arbeidde ikkje denne veka
- 30-34 timar

! Arbeidde du ikkje denne veka, skal du ikkje fylle ut resten av denne sida.

11 Kvar møtte du på arbeid i veka 27. okt. - 2. nov.?
Sjå rettleiinga.

Eg møtte fast på same arbeidsstaden/adressa som eg førte opp i spørsmål 4

Eg møtte fast på ein annan stad. Skriv adressa

Kommune:

Gate/veg:

Poststad:

Eg møtte på ulike stader denne veka

! Møtte du på ulike stader denne veka, skal du ikkje fylle ut resten av denne sida.

12 Kor mange gonger reiste eller gjekk du frå heimstaden din til arbeidsstaden i veka 27. okt. - 2. nov.?

Med heimstad meiner vi adressa i namnefeltet øvst på skjemaet.

Ingen, eg bur på arbeidsstaden (arbeider heime) 1 gong

2-3 gonger

Ingen, eg var ikkje på heimstaden denne veka 4 gonger eller fleire

! Reiste du ikkje denne veka, skal du ikkje fylle ut resten av denne sida.

13 Kor lang tid brukte du til vanleg frå heimstaden til arbeidsstaden (ein veg) i veka 27. okt. - 2. nov.?

Under 15 min 45-59 min

15-29 min 60-89 min

30-44 min 90 min eller meir

14 Kva for transportmiddel brukte du til vanleg frå heimstaden til arbeidsstaden (ein veg) i veka 27. okt. - 2. nov.?
Set fleire kryss om nødvendig.

Bil Båt

Buss Brukte sykkel, gjekk i meir enn 10 min

Tog, trikk, T-bane Anna

VIKTIG:

 Bruk helst
blyant eller
blå/svart kulepenn

 Slik:

 Ikkje slik:

Spørsmåla på denne sida gjeld leigheita der oppgåvegivaren er registrert som busett 3. november 1990 i Folkeregisteret, sjå adressa i namnefeltet på den andre sida.

- 1 Har andre som bur i leigheita fått bustadskjema? Ja Nei

Dersom det er motteke eitt bustadskjema i leigheita, skal det fyllast ut og sendast tilbake i svarkonvolutten saman med alle personskjema.

Dersom fleire i leigheita har fått bustadskjema, treng de berre svare på spørsmåla om bustaden (leigheita) på eitt av dei. For kvar leigheit skal det nyttast berre ein svarkonvolutt. Send derfor alle skjema frå dei busette i leigheita tilbake i den same svarkonvolutten.

- 2 Kor mange rom på 6 m² eller meir er det i leigheita? Ta ikkje med kjøkken, gang, bad o.l.

 1 2 3 4 5

 6 7 8 9 eller fleire

- 3 Kor stor er leigheita målt i kvadratmeter? Ta med alle rom til bustadformål, også kjøkken, gang, bad o.l.

 Under 50 m² 100-129 m²
 50-59 m² 130-149 m²
 60-79 m² 150-199 m²
 80-99 m² 200 m² eller meir

- 4 Kor stort er kjøkkenet i leigheita?

 6 m² eller større Det er ikkje kjøkken i leigheita

 Mindre enn 6 m²

- 5 Er det bad eller dusj inne i leigheita?

 Ja Nei

- 6 Er det vassklosett inne i leigheita?

 Ja Nei

- 7 Kva slags kjelder til oppvarming er det i leigheita?

 Sentralvarme (radiatorar e.l.) Omnar for flytande brensel (olje, parafin e.l.)

 Elektriske omnar, varmekablar e.l. Omnar for fast brensel (ved, koks e.l.)

- 8 Har leigheita kjøkken, bad/dusj, wc og minst eitt bustadrom i same etasje?

 Ja Nei

- 9 Kva etasje ligg leigheita i?

Set fleire kryss dersom leigheita har bustadrom i fleire etasjar.

 Kjellaretasje Underetasje

 1. 2. 3. 4. 5. eller høgare

- 10 Kva slags eige-/leigeforhold er det til leigheita? Set berre eitt kryss.

 Eg/vi eig ho gjennom eit burettslag eller bustadaksjeselskap

 Eg/vi eig ho aleine eller saman med andre

 Eg/vi leiger ho gjennom arbeidet (tenestebustad)

 Eg/vi leiger ho for eit avgrensa tidsrom

 Eg/vi leiger ho på andre vilkår

- 11 Kor mange personbilar disponerer dei som bur i leigheita?

 Ingen 1 2 3 eller fleire

- 12 Sorterer hushaldet til vanleg avfallet sitt?

Set berre kryss for avfallstypar som blir leverte/henta etter at dei er sorterte ut.

 Inga særskild sortering. Praktisk vanskeleg, manglar tilbod e.l.

 Papir Måling, lakk, olje e.l.

 Glas Anna avfall

 Batteri

- 13 Kva slags hus ligg leigheita i? Sjå rettleiinga.

 Frittliggjande einbustad eller våningshus knytt til gardsdrift

 Hus i kjede, rekkjehus, terrassehus eller vertikaldelt tomannsbustad

 Horisontaldelt tomannsbustad eller anna bustadbygg med mindre enn 3 etasjar

 Blokk, leigegard eller anna bustadbygg med 3 etasjar eller meir

 Forretningsbygg, pensjonat, aldersheim, militærførelgning eller anna bygg for felleshushald

- 14 Er det heis i huset?

 Ja Nei

- 15 Kor mange leigheiter er det i huset?

 1 2 3 4 5

 6 7 8 9 eller fleire

- 16 Når vart huset bygd? (opphavleg byggjeår)

 1900 eller før 1946 - 1960

 1901 - 1920 1961 - 1970

 1921 - 1940 1971 - 1980

 1941 - 1945 1981 - 1990

Pris kr 50,00

Publikasjonen kjem ut i kommisjon hos Universitetsforlaget, Oslo, og er til salgs hos alle bokhandlarar.

ISBN 82-537-3253-8