

1145 BOKN



# Folke- og bustadteljing 1990

**Bokn**



**FOLKE- OG BUSTADTELJING  
1990**

**KOMMUNEHEFTE**

**1145 BOKN**

STATISTISK SENTRALBYRÅ  
OSLO-KONGSVINGER 1991

ISBN 82-537-3274-0

EMNEGRUPPE  
31 Folketellinger

ANDRE EMNEORD  
Arbeidstid  
Befolkning  
Boliger  
Grunnkretser  
Husholdninger  
Sysselsetting  
Yrkesaktive

## Forord

Hovudformålet med Folke- og bustadteljing 1990 er å gi eit bilete av befolkningen og levekåra i det norske samfunnet.

Eit anna viktig formål er å gi statistikk for mindre geografiske område som kommunar og delar av kommunar. For å dekkje dette formålet gir Statistisk sentralbyrå ut eit statistisk hefte for kvar kommune.

Når kommunehefta for alle kommunane i eit fylke er publiserte, vil det bli laga eit samandrag for fylket med tabellar som svarar til dei som finst i kommunehefta. Når alle kommunane i landet har fått hefta sine, vil det også bli laga eit samandrag for heile landet.

Innan utgangen av 1992 vil det vere etablert ein endeleg folketeljingsfil, og det blir utarbeidd eit hefte som dokumenterer folketeljingsprosjektet.

Resultata frå FoB90 vil i tillegg vere tilgjengelege i databasar i SSB, bl.a. Regionalstatistisk database. Det er vidare planar om ei spreiding av folketeljingsdata i samband med publisering av annan statistikk frå SSB. Resultata vil ein også kunne få på maskinlesbar form. Brukarar som ønskjer meir omfattande bearbeiding av materialet vil få dette gjort i SSB mot å betale kostnadene.

Oslo/Kongsvinger, 11. desember 1991

Svein Longva

---

Jan Furseth



## Innhald

	Side
Tabellregister .....	6
Figurdel .....	7
Tekstdel	
1. Formål .....	8
2. Opplegg og gjennomføring .....	8
2.1. Kva statistikken omfattar .....	8
2.2. Grunnlag for statistikken .....	8
2.3. Datainnsamling .....	8
3. Feilkjelder og uvisse resultat .....	8
4. Einingar, geografiske nivå og kjennemerke .....	9
4.1. Einingar .....	9
4.2. Geografiske nivå .....	10
4.3. Kjennemerke .....	11
4.3.1. Personkjennemerke .....	11
4.3.2. Bustadkjennemerke .....	14
4.3.3. Hushaldskjennemerke .....	15
5. Merknader til tabellane .....	16
Tabelldel .....	17
Vedlegg	
Kart over grunnkrinsar	
Kart over tettstader	
Personskjema	
Bustadskjema	

### Standardteikn i tabellar

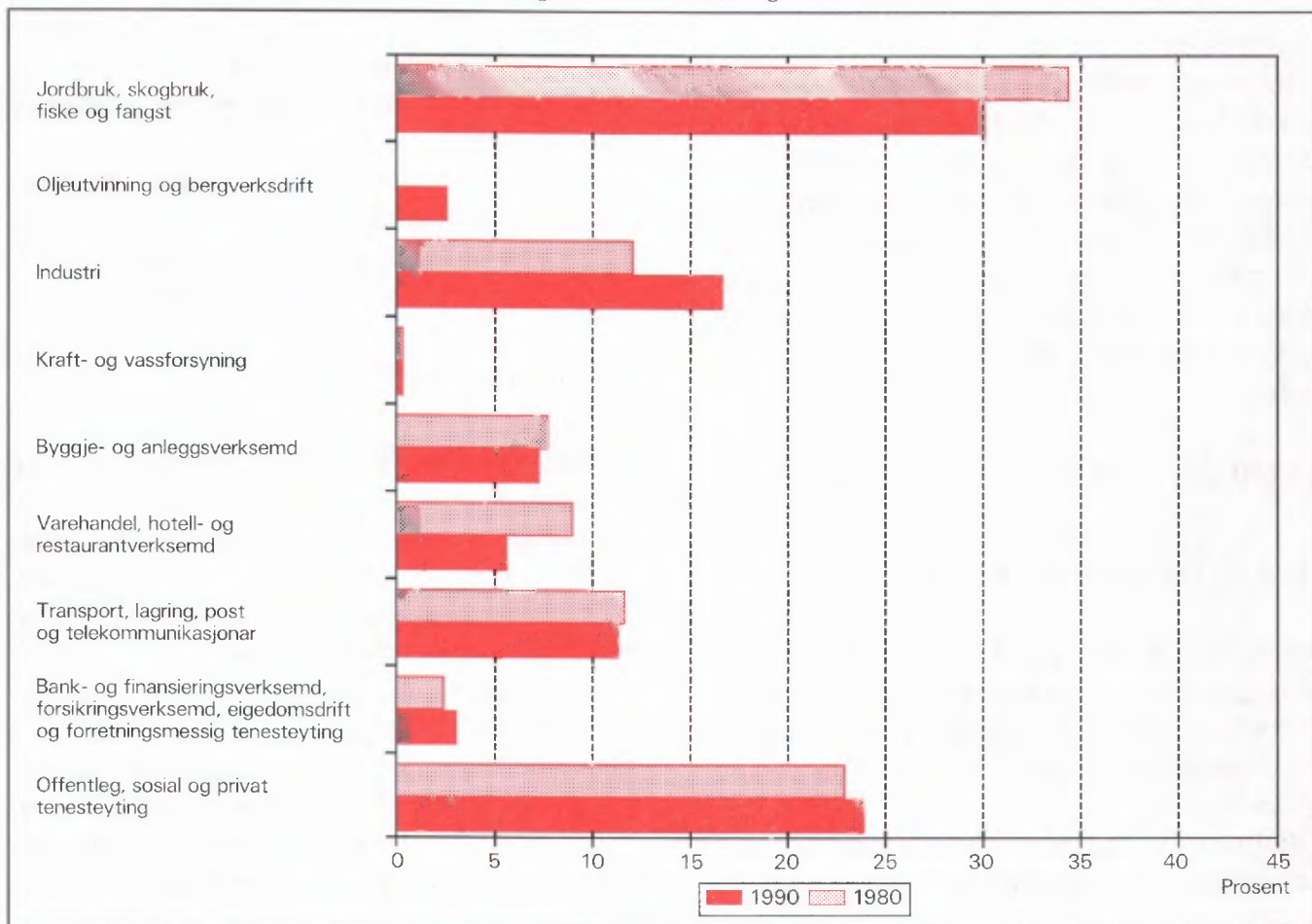
- Null
- 0,0 Mindre enn 0,5 av den brukte eininga

## Tabellregister

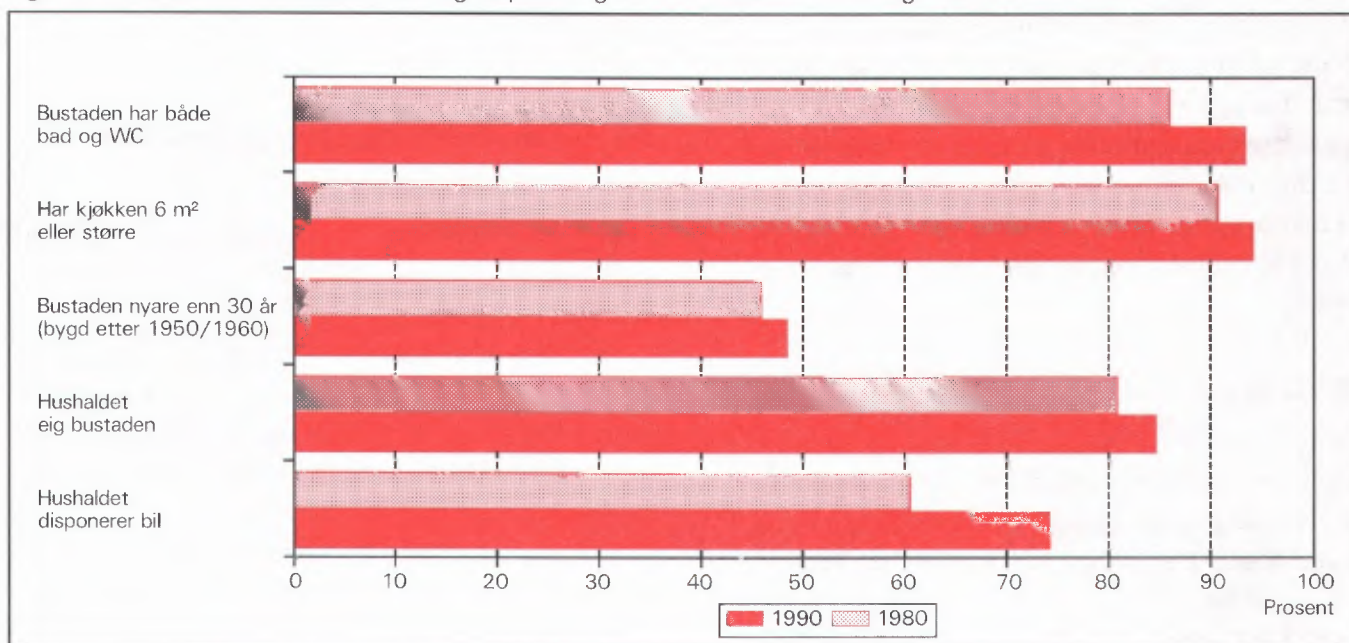
	Side
1. Folkemengd ved folketeljingane 1875 - 1990, etter kommunegrensar pr. 3. november 1990 . . . . .	17
2. Folkemengd etter kjønn, ekteskapeleg status og alder. 3. november 1990 . . . . .	17
3. Hovudtal for utdanning. Personar 16-66 år etter yrkesaktivitet, arbeidstid i året, kjønn og utdanning. 3. november 1989 - 2. november 1990 . . . . .	18
4. Personar 16 år og over. Hovudtal for yrkesaktivitet i året 3. november 1989 - 2. november 1990 . . . . .	19
5. Hovudtal for yrkesaktive i året 3. november 1989 - 2. november 1990 . . . . .	20
6. Yrkesaktive 16 år og over, etter alder og næring/yrkesfelt. 3. november 1989 - 2. november 1990 . . . . .	21
7. Yrkesaktive 16 år og over, etter kjønn, arbeidstid i året og næring/yrkesfelt. 3. november 1989 - 2. november 1990 . . . . .	22
8. Hovudtal for yrkesaktive i veka 27. oktober - 2. november 1990, etter vanleg/avtala arbeidstid . . . . .	24
9. Yrkesaktive 16 år og over i veka 27. oktober - 2. november 1990, etter kjønn, vanleg/avtala arbeidstid og næring/yrkesfelt . . . . .	25
10. Yrkesaktive 16 år og over med fast oppmøteplass på arbeid i veka 27. oktober - 2. november 1990, etter talet på arbeidsreiser, reisetid og yrkesfelt/oppmøteplass . . . . .	26
11. Yrkesaktive 16 år og over med fast arbeidsreise i veka 27. oktober - 2. november 1990, etter reisemåte, oppmøteplass, talet på arbeidsreiser, reisetid og etter reisemåte, kjønn og alder . . . . .	27
12. Bustader og busette. Hustype, talet på rom, kjøkken. 3. november 1990 . . . . .	28
13. Bustader, rom og busette, etter hustype. 3. november 1990 . . . . .	28
14. Bustader etter eigeform og areal. Rom og busette, etter eigeform. 3. november 1990 . . . . .	28
15. Bustader etter talet på rom og talet på busette. 3. november 1990 . . . . .	29
16. Bustader etter byggeår for huset og hustype/eigeform/kjelde til oppvarming. Busette og rom, etter byggeår for huset. 3. november 1990 . . . . .	29
17. Bustader og busette. Sanitærutstyr, storleik og tilgjenge. 3. november 1990 . . . . .	30
18. Bustader etter standardindikatorar. Busette etter alder og standardindikatorar. 3. november 1990 . . . . .	31
19. Hushald, familiar og personar, etter hushaldstipe. Hushald etter hushaldstipe og talet på familiar i hushaldet/yrkesaktivitet i hushaldet/eigeform/talet på rom i bustaden og kjøkken. 3. november 1990 . . . . .	32
20. Hushald, familiar og personar, etter hushaldsstorleik/hushaldstipe. Absolutte tal og prosent. 3. november 1990 . . . . .	33
21. Hushald etter hushaldstipe og disponering av personbil/sortering av avfall. 3. november 1990 . . . . .	34
22. Familiar i privathushald etter familietype. Personar etter alder og familietype. 3. november 1990 . . . . .	34
23. Hovudtal for par og personar i par. 3. november 1990 . . . . .	35
24. Barn 0-17 år etter alder, familietype og mors/fars yrkesaktivitet i veka 27. oktober - 2. november 1990 . . . . .	35
25. Personar 67 år og over. Alder, talet på personar i hushaldet, hushaldstipe og indikatorar for bustadstandard. 3. november 1990 . . . . .	36
26. Folkemengd etter alder, kjønn og type bustadstrøk/grunnkrins. 3. november 1990 . . . . .	37
27. Yrkesaktive 16 år og over i året, etter næring, kjønn og type bustadstrøk/grunnkrins. 3. november 1990 . . . . .	38
28. Privathushald. Utvalde kjenneteikn for bustadstandard, og disponering av personbil. Bustadstrøk/grunnkrins. 3. november 1990 . . . . .	39



Figur 1. Yrkesaktive 16 år og over, etter næring. Prosent. 1980 og 1990



Figur 2. Hovudtal for bustadstandard og disponering av bil. Prosent. 1980 og 1990



## 1. Formål

Hovudformålet med Folke- og bustadteljing 1990 (FoB90) er å gi eit bilete av befolkningen og levekåra i det norske samfunnet. Moderne folketeljingar legg stor vekt på å sjå opplysningar om bustader og butilhøve, sysselsetjing og yrke, utdannings- og inntektsforhold, arbeidsreiser mv. i samanheng.

Formålet med denne publikasjonen er å gi ei omtale av kvar kommune, og av område som er mindre enn ein kommune (delområde, krinsar, tettstader).

## 2. Opplegg og gjennomføring

### 2.1. Kva statistikken omfattar

FoB90 omfattar alle personar (også utanlandske statsborgarar) som var registrerte som busette i Noreg på teljingstidspunktet 3. november 1990, i samsvar med forskriftene om føring og ordning av folke-registra.

Bustadteljinga har med alle privatbustader der minst éin person var registrert som busett 3. november 1990.

Teljinga omfattar *ikkje* bustader der det ikkje budde folk eller der det budde nokon berre mellombels (t.d. ugifte personar som oppheldt seg utanom foreldreheimen på grunn av skolegang). Det er heller ikkje henta inn opplysningar om bustaden for dei som oppheldt seg i aldersheimar, pleieheimar, barneheimar og andre fellesinstitusjonar og får stell og tilsyn der.

Eininga *hus* er ikkje med i teljinga, men det blir gitt nokre opplysningar om det huset som bustaden ligg i.

### 2.2. Grunnlag for statistikken

I kommunar med færre enn 6 000 innbyggjarar fekk alle personar som var fødte i 1974 eller tidlegare, eit personskjema. Den eldste i kvar familie fekk i tillegg eit bustadskjema.

Svara på spørsmåla på desse utgjer dei fleste opplysningane i folke- og bustadteljinga. Dei andre oppgåvene kjem frå ulike statistiske og administrative register. Dei viktigaste registerkjennemerka er kjønn, alder og andre demografiske kjennemerke og utdanning.

I kommunar med 6 000 eller fleire innbyggjarar er det henta inn opplysningar på skjema berre frå eit utval av befolkningen 16 år og over. Teljingsopp- legget i utvalskommunane blir omtala i hefta for dei respektive kommunane, og i det informasjonsheftet som er nemnt.

Det er laga eit eige informasjonshefte som m.a. gjer greie for bakgrunn, metode, fagleg innhald og opplegg for bearbeiding av teljinga. Heftet kan ein få ved å vende seg til SSB, Folketeljingskontoret.

### 2.3. Datainnsamling

Folketeljingskjema blei sende i posten direkte til kvar einskild oppgavegivar. Namn og adresse frå Det sentrale personregister (DSP) blei førde på i førehand.

Alle oppgavegivarane fekk eit personskjema med rettleiing. I tillegg fekk den eldste i kvar familie eit bustadskjema og ein svarkonvolutt.

Utfylte skjema frå alle oppgavegivarane i leileg- heita/bustaden blei sende samla tilbake i svarkonvo- lutt. Der det budde fleire familiar i same bustad, blei det berre brukt éin svarkonvolutt og berre eitt bustadskjema blei utfylt. Innsamlingsmetoden gav derfor grunnlag for å gruppere personar til hushald (sjå nedanfor).

Personar som ikkje hadde sendt inn folketeljings- skjema til rett tid, fekk tilsendt inntil to adresserte purringar.

## 3. Feilkjelder og uvisse resultat

Ved gjennomføring og bearbeiding av ei statistisk undersøking vil det alltid kunne oppstå feil som kan gi utslag i resultatata.

Dei fleste feila oppstår vanlegvis under oppgave- innhentinga og kjem av urette svar eller mangelfullt utfylte skjema. Ved bearbeiding kan det oppstå feil når opplysningane blir koda, i vårt tilfelle spesielt opplysningane om næring og yrke.

SSB har ikkje kontakta oppgavegivarane dersom det vart funne feil eller manglar ved utfyllinga. Materialet har likevel gjennomgått omfattande maski- nelle kontroll- og opprettingsrutinar. For kjennemer- ke med uoppgitt svar er det rekna ut eit mest mogleg sannsynleg svar på grunnlag av dei andre opplys- ningane personen har gitt og ut frå svara frå andre oppgavegivarar.

Kontroll- og opprettingsrutinane vil bli nærare omtala i publikasjonen som dokumenterer FoB90-prosjektet. Publikasjonen vil bli gitt ut sist i 1992.

SSB gjennomfører ei kvalitetsundersøking i samband med folketeljinga. Undersøkinga tek sikte på å kontrollere kvaliteten av hushaldssamansetjinga i folketeljinga. Vidare skal ein vurdere eventuelle konsekvensar for statistikken av å nytte regelverket i folkeregisterlova som grunnlag for geografisk plassering av befolkningen. Ein ventar at resultatane vil liggje føre i 1992.

## 4. Einingar, geografiske nivå og kjennemerke

Når ikkje anna er nemnt, gjeld opplysningane situasjonen 3. november 1990.

### 4.1. Einingar

#### Person

Teljinga omfattar alle personar som etter folkeregistret er registrert som busett i Noreg på teljingsdagen 3. november 1990. Kven som skal reknast som busett og kvar dei skal ha adressa si, går fram av forskriftene om føring og ordning av folkeregistra.

#### Busette

Med busette meiner vi personar busette i privathushald. Talet på *busette i alt* vil derfor vere mindre enn talet på *personar i alt* i kommunen (folkemengd).

#### Barn

I tabellane 19-21 og 23-24 omfattar omgrepet *Barn* ugifte heimebuande barn under 18 år som er registrerte busette i familien til minst ein av foreldra eller andre føresette. Eldre barn som bur i heimen, er ikkje rekna som barn etter denne definisjonen.

#### Par (ektepar og sambuarpar)

Som *Par* blir rekna gifte par og sambuarpar.

Gifte par er ektepar som er registrerte busette i same privatbustad, aldersheim, pleieheim e.l.

Sambuarpar er personar som lever saman i ekteskapsliknande forhold utan å ha inngått formelt ekteskap.

Begge personane i eit par må vere registrerte som busette på same adressa.

## Familie

Som familie reknar vi:

- ektepar og eventuelle ugifte heimebuande barn utan omsyn til alderen på barnet
- mor/far med ugifte heimebuande barn utan omsyn til alderen på barnet
- kvar enkelt person som ikkje høyrer med i gruppene over (einsleg)

Eit familienummer er eitt av kjennemerka for kvar person i Det sentrale personregister. Grupperinga til familie i teljinga er gjort med utgangspunkt i dette familienummeret.

Alle i ein familie i teljinga må vere registrerte busette på same adressa (same kommune og poststad), og dei kan berre inngå i eitt hushald. Personar, t.d. ektefellar, som etter denne regelen er plasserte på kvar sin stad, er ikkje grupperte til same familie i teljinga, sjølv om dei har likt familienummer i Det sentrale personregister.

Barn som har gått ut av familien fordi dei har fått egne barn, har meldt flytting og/eller inngått ekteskap, blir aldri rekna til foreldra sin familie på eit seinare tidspunkt. Når t.d. eit ektepar bur saman med eit skilt barn, utgjer ektefellane og barnet kvar sin familie.

Ein familie kan aldri bestå av meir enn to generasjonar.

Ugifte sysken som bur saman i ein bustad der ingen av foreldra er busette, blir rekna som kvar sin éinpersonfamilie.

Personar med ukjend bustad eller familienummer blir rekna som einslege (éinpersonfamiliar).

I eit sambuarpar utgjer kvar sambuar sin eigen familie saman med egne barn. Felles barn er med i familien til éin av foreldra.

#### Hushald

Til same hushald er rekna personar som er registrerte busette i same bustad. Slike hushald blir kalla *bustadhushald*. Eit hushald kan vere samansett av ein eller fleire familiar. Grupperinga av personar til bustadhushald er hovudsakleg gjort ut frå innsendingsmåten (felles retur) og opplysningar gitt i teljingsskjemaet. Sjølv om Det sentrale personregister ikkje gir oversikt over kven som bur saman i kvar einskild bustad, er adresseopplysningane i registeret nytta som eit supplement i arbeidet med å konstruere hushaldet.

I teljinga blir det skilt mellom privat- og felleshushald.

Grappa *Privathushald* omfattar personar som er registrerte som busette i same privatbustad. Sidan alle opplysningane om hushald i teljinga er knytt til denne typen, er talet på hushald i alt derfor lik talet på privathushald.

Til *Felleshushald* er rekna slike som er registrerte busette i aldersheimar, pleieheimar, barneheimar o.l., og som får stell og tilsyn der. Tilsette som er busette i/ved felleshushaldet, er alltid rekna som busette i privathushald. Det same gjeld militært personell som er registrerte busette i forlegningen.

Folketeljinga gir ikkje statistikk over felleshushald. Det er hovudsakleg fordi personar som oppheld seg på institusjon, men som er registrerte busette i heimen, tilhører privathushaldet dei er registrerte i. Ein statistikk på dette grunnlaget ville derfor gi eit misvisande bilete.

### **Bustad (leilegheit)**

Ein bustad er eitt eller fleire rom som er bygde eller ombygde til heilårs privatbustad for ein eller fleire personar. Det må vere tilgjenge til rommet/romma utan at ein må gå gjennom ein annan bustad. For å gjere det enkelt blir det i tabellane brukt nemninga bustad i staden for privatbustad.

Ein bustad er t.d. rekkjehusleilegheit, leilegheit i tomannsbustad, leilegheit i leigegard, blokkleilegheit og hybelleilegheit. Einebustad er også leilegheit.

Ein hybel i privathus er ein bustad dersom han har eigen inngang. I hybelhus er kvar hybel rekna som eigen bustad, også der rom som t.d. kjøkken og bad er felles. Leilegheiter og hyblar som blir disponerte av privathushald i sjukehus, institusjonar, militærforlegningar o.l., er alltid rekna som eigen bustad.

I somme tilfelle kan ein bustad omfatte meir enn ei leilegheit. Det gjeld når personar i same familie (t.d. ugifte barn) bur i eiga leilegheit (t.d. hybelleilegheit) på same adressa som resten av familien. I slike tilfelle omfattar bustaden alle leilegheitene som familiemedlemmane brukar.

Fordi omgrepet bustadhusald blir brukt, blir talet på bustader det same som talet på privathushald i teljinga.

Det er ikkje innhenta oppgåver for bustader der ingen er registrert busett (sjå avsnitt 2.1).

Hus er ikkje eiga eining i teljinga, men bustadkjennemerka omfattar nokre opplysningar om huset som bustaden ligg i.

## **4.2. Geografiske nivå**

### **Grunnkrens, delområde**

Grunnkrensane er utforma slik at dei skal vere stabile over ein rimeleg tidsperiode. Ein grunnkrens er eit samanhengande geografisk område, og har mest mogleg einsarta natur, næringsgrunnlag, kommunikasjonsforhold og busetnad. Folkemengd og areal bør ikkje variere for sterkt. Visse variasjonar i befolkningsgrunnlaget finst likevel - ein krens i spreittbygde strøk kan ha under 100 innbyggjarar, medan dei tettast utbygde byområda kan ha over 1 000.

Fordi kringen skal vere stabil, er han ikkje knytta opp til tettstadsavgrensinga. Ein krens kan derfor innehalde både tett og spreitt busetnad.

Det er ikkje stilt krav om at grunnkrensgrensene skal falle saman med grensene for kyrkjesokn, skole- eller valkrinsar.

Landet er delt inn i om lag 13 600 grunnkrinsar.

Grunnkrensane er grupperte saman til *delområde* (bydelar/bygdelag). I eit delområde er det vanlegvis 1 000 - 3 000 personar i spreittbygde strøk og 3 000 - 5 000 i tettbygde. I alt er det om lag 1 550 delområde i landet.

Alle adressene i landet er gitt kodar for grunnkrins og delområde. Kodane er ein del av datagrunnlaget i Det sentrale personregister. Grunnkrinsinndelinga i FoB90 kan samanliknast med FoB80. I visse tilfelle (ved krinsdelingar i perioden) må samanlikninga skje med utgangspunkt i grupper av 1990-krinsar.

Kart over grunnkrinsar og delområde er med som vedlegg til heftet.

### **Kommune**

Vi går ut i frå at kvar einskild person i teljinga har bustaden sin i den kommunen og den bustaden der vedkommande var registrert som busett i Folkeregistret 3. november 1990.

Hovudregelen er at ein person skal registrerast som busett der han eller ho tar døgnkvila si. Dei viktigaste unntaka frå denne hovudregelen gjeld:

- Ugifte personar som pga. studier, skolegang eller verneplikts-/sivilteneste oppheld seg utanom foreldra/forsørgjaren sin bustad. Dei skal vere registrerte i foreldra/forsørgjaren sin bustad.
- Gifte personar som det meste av tida må bu borte frå heimen pga. arbeid, studier, verneplikts-/sivilteneste (t.d. yrkesaktive som er vekependlarar). Dei skal vere registrerte i ektefellen sin felles bustad.
- Personar som er innlagde på sjukehus eller sette inn i fengsel, arbeidsanstalt e.l. Dei skal vere registrerte der dei var busette før dei blei innlagde/innsette.

Personar som ikkje kan knytast til ein bestemt bustad, blir rekna til gruppa *Utan fast opphaldsstad*. Dei er rekna med i den kommunen der dei sist hadde fast bustad.

Det er ikkje innhenta opplysningar om mellombels bustad. Folketeljninga gir derfor ikkje oppgåver over den eksisterande befolkningen.

### Tettstad

For at ei hussamling skal reknast som tettstad, må det bu minst 200 personar der, og avstanden mellom husa må normalt ikkje overstige 50 meter. Det er tillate med avvik etter skjøn for område som ikkje skal eller kan bli busette. Dette kan t.d. vere parkar, idrettsanlegg, industriområde, eller naturlege hindringar som elvar eller dyrkbare område. Hussamlingane som naturleg høyrer med til tettstaden, blir tekne med i ein avstand på 400 meter frå tettstadkjernen.

Tettstadsavgrensinga er uavhengig av grunnkrinsinndelinga, og kan også gå på tvers av kommuneinndelinga.

Kart over tettstadene i kommunen er med som vedlegg til heftet.

Tal for kvar einskild tettstad er gitt i tabellane 26-28, under *Tettbygde strøk*.

## 4.3. Kjennemerke

### 4.3.1. Personkjennemerke

#### Alder

I fordelinga etter alder er kvar person gruppert etter alder pr. 31. desember 1990. (Alder = 1990 minus fødselsår.)

### Arbeidsreiser - generelt

Arbeidsreiseopplysningane omfattar oppmøteplass, talet på arbeidsreiser, reisetid og reisemåte (sjå dette). Kjennemerka gjeld personar 16 år og over som *utførte* inntektsgivande arbeid i teljingsveka frå 27. oktober til 2. november 1990 og som hadde ein *fast* oppmøteplass. Arbeidsreiseopplysningane gjeld reisa frå heimstaden (registrert bustad) til arbeidsstaden.

Det blei lagt spesiell vekt på utforminga av arbeidsreisespørsmåla. Både i spørsmålsteksten og rettleiinga blei det forklart at *heimstaden* er den bustadadressa som vedkommande var registrert som busett på i Folkeregisteret 3. november 1990.

### Arbeidsreiser - talet på

Talet på arbeidsreiser er dei gongene oppgåvegivaren reiste *frå* heimstaden *til* arbeidsstaden (éin veg) i teljingsveka. Med *Heimstad* meiner vi alltid den bustadadressa som vedkommande er registrert busett på. For personar som budde mellombels på t.d. hybel eller brakke denne veka, er reisa mellom hybelen/brakka og arbeidsstad ikkje teken med. Personar som arbeidde i heimen (t.d. bønder) er grupperte til *reiste ikkje*. Det same gjeld personar som ikkje var på heimstaden i teljingsveka.

### Arbeidstid

Teljninga har opplysningar om arbeidstid både i året (12-månadersperioden), og i teljingsveka frå 27. oktober til 2. november 1990. For veka er det dessutan eit skilje mellom vanleg/avtala og faktisk arbeidstid.

### Arbeidstid i året

I FoB90 er årleg arbeidstid det samla talet på heile månader som vedkommande hadde arbeid, heiltid og/eller deltid, i alle arbeidsforhold. Som heiltid er rekna samla arbeidstid på 30 timar eller meir i veka, noe som svarar til 120 timar eller meir over ein 4-vekersperiode. Fråvære er ikkje trekt frå. Summen av månader med heiltids- og deltidsarbeid kan høgst vere 12.

### Arbeidstid i veka (vanleg/avtala)

Den avtala arbeidstida i veka er gitt i timeverk og viser det timetalet den yrkesaktive har avtale om. For yrkesaktive som ikkje hadde inngått avtale om ei bestemt arbeidstid, gjeld oppgåva den gjennomsnittlege arbeidstida. Det same gjeld for personar med

varierende arbeidstid eller for dei som har skiftarbeid kombinert med friperiodar. Faste førebuingar ut over ordinær arbeidstid er inkludert (lærarar). Arbeidstid i fleire arbeidsforhold skulle summerast. Betalt fråvære er ikkje trekt frå, medan tilfeldig meirarbeid (sesongvariasjonar, overtid) derimot ikkje er lagt til.

### Arbeidstid i veka (utført)

Faktisk utført arbeidstid er oppgitt i timeverk. Overtid og anna ekstraarbeid er rekna med, men omgrepet omfattar ikkje fråvære på grunn av sjukdom, ferie, permisjon med lønn o.l. Personar som ikkje var på arbeid i teljingsveka, t.d. på grunn av skift- eller turnusfridagar, utførte ikkje inntektsgivande arbeid denne veka.

### Bustad

Sjå *Kommune* i avsnitt 4.2.

### Bustadstrøk (tettbygd - spreittbygd)

Sjå *Tettstad* i avsnitt 4.2.

### Ekteskapeleg status

Det er brukt fire hovudgrupperingar etter ekteskapeleg status, nemleg ugifte, gifte, enkjer/enkjemenn og separerte/skilde. Ekteskapeleg status omtalar den formelle situasjonen, ikkje faktiske samlivsforhold (sambuarar).

### Familietype

Under omtalen av eininga *familie* (avsnitt 4.1 ovanfor) er det gjort greie for kven som skal reknast til same familie. På grunnlag av kva for personar som inngår i familien og kva for ekteskapeleg status dei har, blir familiane inndelte i typar, slik:

Einsleg	einpersonfamilie.
Ektepar utan barn	familien inneheld eit ektepar, men ingen ugifte, heimebuande barn.
Ektepar med barn	familien inneheld eit ektepar, og paret sine ugifte, heimebuande barn utan omsyn til alder.
Mor/far med barn	familien inneheld mor eller far og deira ugifte, heimebuande barn utan omsyn til alderen på barnet/barna.

Familietyper baserer seg på den formelle ekteskapelege statusen til personane i familien. I eit sambuarpar utgjer kvar einskild sambuar derfor sin eigen familie.

### Heiltid/deltid

Ein person kjem i gruppa heiltidsarbeid når summen av avtala/vanleg arbeidstid i alle arbeidsforhold er 30 timar eller meir i veka (120 timar eller meir over ein 4-vekersperiode).

### Næring

Yrkesaktive personar 16 år og over er grupperte etter næring ut frå opplysningar om 12-månadersperioden. Kjennemerket er knytta til det arbeidsforholdet som hadde vara lengst. Det er ikkje innhenta særskilte oppgåver om næring for teljingsveka frå 27. oktober til 2. november.

Næringsgrupperinga er gjord etter 1983-utgåva av Standard for næringsgruppering (Standardar for norsk statistikk 2). Standarden er eit fem-sifra pyramidisk system der kvart siffer viser eit grupperingsnivå.

FoB80 blei gruppert etter den førre utgåva av næringsstandarden (utgitt i 1978). Dei viktigaste endringane frå denne utgåva finn vi under Detaljhandel. Standardendringane har ingenting å seie for jamføringane med siste teljing for næring på 1-siffernivå.

Næringsgrupperinga kan etter mindre modifikasjonar på tabellnivå samanliknast med International Standard Industrial Classification of all Economic Activities (ISIC) frå 1968.

FN vedtok ein ny versjon av ISIC i 1989. Den nye versjonen vil etter kvart bli innarbeidd i næringsstandarden i dei fleste landa i Europa. Når den nye standarden blir innført i Noreg, vil folketeljingsmaterialet få næringskodar etter ISIC -89 i tillegg til dei noverande.

### Oppmøteplass på arbeid

Oppmøteplassen er den staden der oppgåvegivaren møtte fram då arbeidsdagen tok til. Grupperingskriterium er kommune. Personar som møtte på ulike stader, var til sjøs e.l. har ikkje fast oppmøteplass.

### Reisemåte til arbeidet

Reisemåten gjeld dei transportmidla vedkommande til vanleg brukte på arbeidsreisa (éin veg).

### Reisetid til arbeidet

Reisetida er den tida det tek å kome *frå* heimstaden (registrert bustadadresse) *til* arbeidsstaden (éin veg). I reisetida er gongtid og ventetid under reisa rekna med. Det same gjeld faste gjeremål, t.d. å bringe barn

til barnehage. Tilfeldige gjeremål og forseiningar blir ikkje rekna med.

For pendlarar som budde mellombels utanom heimen (hybelen, brakka) blir reisetida rekna frå heimstaden og fram til arbeidsstaden.

### Spreittbygd/tettbygd strøk

Sjå *Tettstad* i avsnitt 4.2.

### Utdanning

Utdanningsopplysningane i publikasjonen er henta frå datafil over høgste utdanning blant befolkningen pr. 1. oktober 1989, såkalla omkoda utgåve (grupperinga av grunnleggjande fagutdanning - også den som blei fullført før skoleåret 1972/73 - byggjer på 9-årig grunnskole og er plassert på klassetrinn 10, nivå 3). Folketeljingsmaterialet vil bli oppdatert med utdanningsopplysningar pr. 1. oktober 1990 så snart denne årgangen ligg føre.

Opplysningane om utdanning fullført i utlandet etter 1. november 1980 er mangelfulle i data-materialet. Dette gjeld spesielt for dei som er fødte utomlands. SSB gjennomfører derfor ei eiga undersøking i 1991 om utdanning blant innvandrarane. Resultata frå undersøkinga er ikkje med i denne publikasjonen, men vil seinare gå inn i teljingsmaterialet.

Frå og med 1987 blir det i all utdanningsstatistikk frå SSB brukt seks-sifra utdanningskodar, etter Standard for utdanningsgruppering - Revidert 1989 (Standardar for norsk statistikk 7). Standarden er bygd opp som eit pyramidisk klassifikasjonssystem. Utdanninga er først ordna i grove grupper etter (samla) tid ved normal studieprogresjon. Gruppene blir kalla *utdanningsnivå*. Innanfor kvart nivå er utdanningane delte opp etter *fagfelt* og *faggrupper*. Ein del utdanningar som tidlegare var plasserte på for lågt nivå, har skifta nivå ved overgangen til revidert standard. Dei største gruppene er ingeniør- og helsefagutdanningar.

Resultata frå utdanningsstatistikken blir no presenterte etter omkoda utdanningskode (sjå ovanfor), medan folketeljinga i 1980 er basert på ein versjon av den gamle standarden som ikkje er omkoda. Derfor kan ikkje resultata frå dei to teljingane samanliknast. SSB kan lage statistikk som kan samanliknast på *grovt* nivå (grupper av utdanningsnivå) ved å dele inn FoB80 etter ny standard og kode om all grunnleggjande fagutdanning til 9 år. Slik statistikk må utførast som betalt oppdrag.

### Yrke

Yrkesaktive personar 16 år og over er grupperte etter yrke ut frå opplysningar om 12-månadersperioden. Kjennemerket er knytt til det arbeidsforholdet som tok lengst tid. Det er ikkje innhenta særskilte oppgåver om yrke for teljingsveka frå 27. oktober til 2. november.

Grunnlaget for yrkesgrupperinga er Standard for yrkesgruppering i offentleg norsk statistikk (utgitt av Arbeidsdirektoratet i 1965). Standarden blir ofte omtala som NYK (Nordisk yrkesklassifisering). Til folketeljinga i 1980 blei standarden ajourført av SSB ved at nye yrkestitlar blei plasserte inn på riktig stad i systemet, ein del yrkesgrupper blei slått saman og andre blei splitta i fleire grupper. Etter 1980 har SSB halde fram med ajourføring med nye yrkesnemningar.

Yrke i folketeljinga er koda med tre av dei i alt fem sifra som standarden har.

Yrke er koda på same måten og etter same standarden både i FoB80 og FoB90, slik at det er mogleg å samanlikne yrkesstatistikken mellom dei to teljingane.

NYK og dermed teljinga kan berre til ein viss grad samanliknast med den nyaste (1988) utgåva av International Standard Classification of Occupations (ISCO). Derimot er det godt samsvar med førre ISCO (1958, revidert i 1968). Det er denne versjonen som pr. 1990 blir brukt i dei fleste europeiske landa.

### Yrkesaktivitet

I FoB90 er det innhenta oppgåver om yrkesaktiviteten både for dei siste 12 månadene (3. november 1989 til 2. november 1990) og for den siste veka før teljings-tidspunktet (27. oktober - 2. november 1990).

Som yrkesaktive blir rekna personar 16 år og over som *hadde* inntektsgivande arbeid i minst 100 timar i 12-månadersperioden. Inntektsgivande arbeid er alt arbeid som blir utført mot betaling i form av lønn, inntekt av eiga verksemd, provisjon, honorar o.l. Deltidsarbeid, vikararbeid, barnepass, feriejobbar o.l. er også med. Det same gjeld sjukefråvære, ferie, permisjon med lønn o.l. Ved folketeljinga i 1980 skulle slikt fråvære ikkje reknast med. Arbeid som familiemedlemmer utan fast lønn i familiebedrift (t.d. butikk, gardsbruk) og verneplikts-/sivilteneste blir også rekna som yrkesaktivitet.

Dei som var yrkesaktive i 12-månadersperioden svarte også på om dei *hadde* inntektsgivande arbeid som varte minst 1 time i veka 27. oktober til 2. november 1990. Ved folketeljinga i 1980 måtte ein

ha utført arbeid som vara minst ein time for å bli rekna som yrkesaktiv i veka. Teljingane i 1980 og 1990 kan samanliknast fordi FoB90 også kan fordele dei yrkesaktive etter utført arbeidstid i veka.

### Yrkesstatus

Yrkesaktive personar 16 år og over er grupperte etter yrkesstatus ut frå arbeidsforholdet dei oppgav for 12-månadersperioden. Det er ikkje innhenta særskilte oppgaver om yrkesstatus for teljingsuka frå 27. oktober til 2. november.

Personar (også medeigarar) som arbeidde i firma organiserte som aksjeselskap, andelslag eller andre selskapsformer med avgrensa ansvar, er alltid rekna som tilsette.

Ein person er rekna som sjølvstendig dersom vedkommande dreiv verksemd aleine for eiga rekning eller saman med andre med uavgrensa ansvar (t.d. i ansvarleg selskap).

Gruppa *Familiemedlem utan fast lønn i familiebedrift* omfattar personar som arbeidde i familieverksemd utan fast lønn, og som verken var eigar eller medeigar i verksemda. Eit familiemedlem utan fast lønn kan likevel ha lønn for arbeidet i form av kost og losji, del av overskott e.l.

Der ektefellar arbeidde i felles verksemd (t.d. gardsbruk) som ikkje var organisert som aksjeselskap e.l., er den eine ektefellen rekna som sjølvstendig og den andre som familiemedlem utan fast lønn, med mindre begge ektefellane var registrerte som eigarar av verksemda.

### 4.3.2. Bustadkjennemerke

Bustadkjennemerka gjeld berre for privatbustader og personar i privathushald.

#### Areal

Arealet av bustaden er det samla arealet av rom på 6 m<sup>2</sup> eller meir som blir brukte til bustadformål. I tillegg er også entré, gangar, trapperom, vaskerom o.l. med i arealet.

#### Busette pr. bustad

Busette pr. bustad er lik talet på busette i privatbustader dividert med talet på bustader i alt.

#### Byggjeår

Byggjeåret er det året da minst halvparten av bu-

stadene i huset var ferdig til innflytting. For hus som er ombygde, er det opprinnelege byggjeåret oppgitt.

### Eige-/leigeform

Som *eigarar* er også rekna personar som har burett ved å eige ein aksje eller ein part.

Som *leige for eit avgrensa tidsrom* er rekna leigeavtaler som går til ein bestemt dato, også framleige. Bustader stilte til disposisjon gjennom arbeidsforhold for ein avgrensa tidsperiode er derimot rekna med blant *tenestebustader*.

Leige av bustaden på *Andre vilkår* gjeld t.d. ved leige kontrakt med heimel i husleigelova, munnleg leigeavtale eller kåravtale. Obligasjonsleilegheiter og trygdeleilegheiter er også tekne med her.

### Etasjeplassering

Etasjeplasseringa viser i kva for ein etasje bustaden har rom til bustadformål. For bustader som går over fleire plan, er alle etasjane oppgitt.

### Hustype

Ein *einebustad* ligg fritt med minst ein halv meter til andre hus. Han kan også innehalde ei hybelleilegheit, og eitt eller fleire rom kan vere i bruk som hybel.

*Våningshus knytt til gardsdrift* omfattar alle typar bustadhus på gardsbruket.

Eit *hus i kjede* (også *einebustad i kjede*) er bunde saman med eit anna hus ved bu, garasje/carport, svalgang e.l.

I eit *terrassehus* er leilegheitene bygde saman i ei skråning der fleire av leilegheitene har terrasse på heile eller delar av taket til leilegheita under.

*Terrasseblokk* er rekna som blokk og ikkje som terrassehus.

*Anna bustadbygg med mindre enn tre etasjar* omfattar til dømes firemannsbustad, *einebustad* med mindre enn ein halv meter mellom husa o.l.

Leilegheita ligg i eit *forretningsbygg* eller i eit *bygg for felleshushald* dersom mindre enn halvparten av golvarealet i huset blir brukt til privatbustad.

I nokre tabellar er hus i kjede, terrassehus og anna bustadbygg med mindre enn tre etasjar slått saman og kalla *småhus*.

### Kjøkken

Kjøkkenet er den delen av bustaden der det er installert utstyr til matlaginga. Kjøkkenet kan vere eit eige rom, men treng ikkje å vere det (opne løysingar).



Dersom fleire bustader har felles kjøkken, t.d. hyblar i eit hybelbygg, er alle bustadene rekna å vere utan kjøkken.

I storleiken på kjøkkenet er også golvplassen til benker og skap rekna med.

#### **Kjelde til oppvarming**

I FoB90 er alle kjelder til oppvarming i bustaden tekne med, medan det ved siste teljing berre var den viktigaste som blei registrert.

#### **Plan i bustaden**

Bustaden seier vi ligg på eitt plan dersom kjøkken, bad/dusj, wc og minst eitt bustadrom er i same etasje utan trapper mellom.

#### **Tilgjenge**

Som eit mål for korleis ein kan ta seg fram til bustaden, er det nytta ei inndeling etter plan i bustaden, etasjeplassering i bustaden og om huset har heis.

#### **Rom - talet på**

I talet på rom er med bustadrom på 6 m<sup>2</sup> eller meir som kan nyttast året rundt. Kjøkken, bad, wc, vaske-rom, gang o.l. er ikkje med, og heller ikkje rom som berre blir nytta til næringsverksemd.

#### **Rom pr. bustad**

er summen av alle rom dividert med talet på bustader. I FoB90 er det ikkje innhenta spesifiserte oppgåver over talet på rom i bustader med ni eller fleire rom. I oppgåvene for *rom i alt* er tala på rom i bustaden med ni eller fleire rom derfor rekna ut frå eit gjenomsnittstal. Data frå Buforholdsundersøkinga 1988 er brukt som berekningsgrunnlag.

### **4.3.3. Hushaldskjennemerke**

Hushaldskjennemerka gjeld for privathushald og personar registrerte som busette i privathushald.

#### **Avfallssortering (kjeldesortering)**

Oppgåvene over avfallssorteringa viser eit utval avfallstypar som blir sorterte ut frå hushaldsavfallet og leverte/henta etter at dei er sorterte ut. Kwart hushald kunne krysse av for fleire typar utsortert avfall. Nokre hushald sorterer fleire typar avfall. Derfor blir summen av hushald etter avfallstype større enn talet på hushald som sorterer avfall i alt.

#### **Bil - talet på bilar i hushaldet**

Med å disponere bil meiner ein å eige/leige bil eller å ha høve til å bruke firmabil privat. Stasjonsvogn, kombinert bil eller varebil som blir brukt til privatkjøring, er også rekna med i talet på bilar.

#### **Familiar - talet på familiar i hushaldet**

Sjå *Familie* i avsnitt 4.1 og *Familietype* i avsnitt 4.3.

#### **Hushaldstype (talet på barn i hushaldet)**

I tabellane er hushalda delte inn i einperson- og fleirpersonhushald. Fleirpersonhushald er vidare delte inn i hushald med og utan barn.

Eininga *Barn* omfattar ugifte heimebuande barn under 18 år som er registrerte busette i familien til minst ein av foreldra eller andre føresette. Eldre barn som bur i heimen, er ikkje rekna inn i talet på barn i hushaldet. Hushald der alle dei heimebuande barna er 18 år eller eldre, blir derfor rekna til gruppa fleirpersonhushald utan barn.

#### **Privat-/felleshushald**

Gruppa *Privathushald* omfattar alle personar som er registrerte som busette i same privatbustad.

Personar som er registrerte som busette i aldersheimar, pleieheimar, barneheimar o.l. og som får stell og tilsyn der, hører til *Felleshushald*. Det er ikkje innhenta hushalds- og bustadopplysningar for desse hushalda.

## 5. Merknader til tabellane

### Tabell 1

Tabell 1 gir samanliknbare tal tilbake til 1875 etter kommuneinndelinga i 1990.

### Vernepliktige - konsekvensar for sysselsetjingstala

Oppgåver over dei vernepliktige og sivilt tenesteplyktige er innhenta gjennom Forsvarets overkommando og Siviltenesteadministrasjonen. På grunn av rapporteringsrutinene har ikkje alle oppgåvene kome inn når kommunehefta blir publiserte.

Manglande oppgåver om verneplikts-/sivilteneste kan påvirke sysselsetjingstala for kommunen. For kommunen under eitt vil utslaga bli særsmå. Avviket vil bli størst for gruppa Menn 16 - 24 år.

Etter oppgåvene gitt i skjemaet, kan personane dette gjeld t.d. få for få arbeidsmånader i året, dei kan bli tildelte feil hovudnæring og -yrke, eller dei kan bli feilaktig grupperte som ikkje yrkesaktive.

Dei fullstendige oppgåvene om verneplikts- og sivilteneste vil bli innarbeidde i det endelege folketeljingsmaterialet.

Tabell 1. Folkemengd ved folketeljingane 1875-1990, etter kommunegrensar pr. 3. november 1990

År	Folke- mengd	År	Folke- mengd	År	Folke- mengd	År	Folke- mengd
1875 ...	997	1920 ...	723	1960 ...	822	1980 ...	722
1900 ...	789	1946 ...	799	1970 ...	744	1990 ...	742

K j ø l d e: Folketeljingar, materiale i SSB og Norsk samfunnsvitenskapelig datatjeneste.

Tabell 2. Folkemengd etter kjønn, ekteskapeleg status og alder. 3. november 1990

Alder	I alt	Menn					Kvinner				
		I alt	Ugifte	Gifte	Enkje- menn	Separer- te og skilde	I alt	Ugifte	Gifte	Enkjer	Separer- te og skilde
I alt .....	742	380	191	171	9	9	362	141	171	43	7
0 - 4 .....	49	26	26	-	-	-	23	23	-	-	-
5 - 9 .....	50	25	25	-	-	-	25	25	-	-	-
10 - 14 .....	63	28	28	-	-	-	35	35	-	-	-
15 - 19 .....	67	37	37	-	-	-	30	29	1	-	-
20 - 24 .....	53	31	29	2	-	-	22	17	5	-	-
25 - 29 .....	36	19	10	9	-	-	17	2	13	-	2
30 - 34 .....	55	31	11	19	-	1	24	2	21	-	1
35 - 39 .....	43	23	5	16	-	2	20	-	19	-	1
40 - 44 .....	53	28	5	21	-	2	25	2	21	-	2
45 - 49 .....	45	26	5	19	-	2	19	1	18	-	-
50 - 54 .....	32	14	1	13	-	-	18	-	16	2	-
55 - 59 .....	30	19	1	16	1	1	11	-	8	3	-
60 - 64 .....	38	17	3	14	-	-	21	2	15	4	-
65 - 69 .....	34	13	1	11	-	1	21	-	14	7	-
70 - 74 .....	35	19	3	15	1	-	16	1	8	7	-
75 - 79 .....	30	8	1	6	1	-	22	1	8	12	1
80 - 84 .....	15	9	-	7	2	-	6	-	4	2	-
85 - 89 .....	10	7	-	3	4	-	3	-	-	3	-
90 - .....	4	-	-	-	-	-	4	1	-	3	-
0 - 6 .....	70	39	39	-	-	-	31	31	-	-	-
7 - 12 .....	62	27	27	-	-	-	35	35	-	-	-
13 - 15 .....	40	19	19	-	-	-	21	21	-	-	-
16 - 19 .....	57	31	31	-	-	-	26	25	1	-	-
20 - 44 .....	240	132	60	67	-	5	108	23	79	-	6
45 - 66 .....	162	82	11	66	1	4	80	3	65	12	-
67 - .....	111	50	4	38	8	-	61	3	26	31	1
16 - 24 .....	110	62	60	2	-	-	48	42	6	-	-
25 - 39 .....	134	73	26	44	-	3	61	4	53	-	4
40 - 66 .....	215	110	16	87	1	6	105	5	86	12	2

Tabell 3. Hovudtal for utdanning. Personar 16-66 år etter yrkesaktivitet, arbeidstid i året, kjønn og utdanning<sup>1</sup>.  
 3. november 1989 - 2. november 1990

Kjønn og høgste utdanning	I alt	Ikkje yrkesaktive	Yrkesaktive					
			I alt	Heiltid		Deltid		Både heiltid og deltid i året
				Heile året	Delar av året	Heile året	Delar av året	
I alt	459	104	355	219	34	59	27	16
<b>Menn</b>								
I alt	245	30	215	170	22	12	7	4
Barne- og ungdomsskolenivå, 1-9 år i alt	80	13	67	53	4	7	3	-
Folkeskoleutdanning	30	4	26	22	2	2	-	-
9-årig ungdomsskole	25	5	20	10	2	5	3	-
Ungdomsskolenivå elles	25	4	21	21	-	-	-	-
Gymnasnivå I, 10 år, i alt	57	4	53	45	4	3	-	1
Allment fagfelt	10	1	9	8	1	-	-	-
Industri, handverk og teknikk	27	2	25	20	1	3	-	1
Samferdsel	2	-	2	1	1	-	-	-
Helsevern	-	-	-	-	-	-	-	-
Jordbruk, skogbruk og fiske	4	-	4	3	1	-	-	-
Gymnasnivå I elles	14	1	13	13	-	-	-	-
Gymnasnivå II, 11 - 12 år, i alt	81	8	73	56	12	1	1	3
Allment fagfelt	7	2	5	1	4	-	-	-
Administrasjon og økonomi	2	-	2	2	-	-	-	-
Industri, handverk og teknikk	32	3	29	22	5	-	1	1
Samferdsel	28	2	26	21	3	1	-	1
Helsevern	-	-	-	-	-	-	-	-
Jordbruk, skogbruk og fiske	7	-	7	6	-	-	-	1
Tenesteyting og forsvar	5	1	4	4	-	-	-	-
Gymnasnivå II elles	-	-	-	-	-	-	-	-
Universitets- og høgskolenivå I, 13 - 14 år, i alt	9	-	9	8	1	-	-	-
Undervisning	1	-	1	1	-	-	-	-
Administrasjon, økonomi, samfunnsvitenskap og jus	3	-	3	3	-	-	-	-
Naturvitenskap og teknikk	2	-	2	2	-	-	-	-
Helsevern	-	-	-	-	-	-	-	-
Universitets- og høgskolenivå I elles	3	-	3	2	1	-	-	-
Universitets- og høgskolenivå II, III og forskarnivå, over 14 år, i alt	8	-	8	6	1	-	1	-
Undervisning	4	-	4	3	1	-	-	-
Administrasjon, økonomi, samfunnsvitenskap og jus	1	-	1	1	-	-	-	-
Naturvitenskap og teknikk	1	-	1	-	-	-	1	-
Universitets- og høgskolenivå II, III og forskarnivå elles	2	-	2	2	-	-	-	-
Uoppgitt, inga utdanning og utdanning på førskolenivå	10	5	5	2	-	1	2	-
<b>Kvinner</b>								
I alt	214	74	140	49	12	47	20	12
Barne- og ungdomsskolenivå, 1-9 år i alt	74	29	45	13	4	20	8	-
Folkeskoleutdanning	30	17	13	5	2	4	2	-
9-årig ungdomsskole	22	8	14	3	2	5	4	-
Ungdomsskolenivå elles	22	4	18	5	-	11	2	-
Gymnasnivå I, 10 år, i alt	81	31	50	14	4	18	9	5
Allment fagfelt	18	5	13	6	1	2	3	1
Industri, handverk og teknikk	5	2	3	2	-	1	-	-
Samferdsel	-	-	-	-	-	-	-	-
Helsevern	4	2	2	-	1	1	-	-
Jordbruk, skogbruk og fiske	1	1	-	-	-	-	-	-
Gymnasnivå I elles	53	21	32	6	2	14	6	4
Gymnasnivå II, 11 - 12 år, i alt	32	5	27	10	4	6	1	6
Allment fagfelt	12	2	10	2	3	3	-	2
Administrasjon og økonomi	8	-	8	4	1	1	-	2
Industri, handverk og teknikk	2	-	2	1	-	1	-	-
Samferdsel	1	-	1	-	-	-	-	1
Helsevern	2	-	2	1	-	1	-	-

<sup>1</sup> Høgste fullførte utdanning pr. 1. oktober 1989.

Tabell 3 (framh.). Hovudtal for utdanning. Personar 16-66 år etter yrkesaktivitet, arbeidstid i året, kjønn og utdanning<sup>1</sup>. 3. november 1989 - 2. november 1990

Kjønn og høgste utdanning	I alt	Ikkje yrkesaktive	Yrkesaktive					
			I alt	Heiltid		Deltid		Både heiltid og deltid i året
				Heile året	Delar av året	Heile året	Delar av året	
<b>Gymnasnivå II, 11-12 år (framh.)</b>								
Jordbruk, skogbruk og fiske .....	1	-	1	1	-	-	-	-
Tenesteyting og forsvar .....	3	1	2	1	-	-	-	1
Gymnasnivå II elles .....	3	2	1	-	-	-	1	-
<b>Universitets- og høgskolenivå I, 13 - 14 år, i alt</b>	9	1	8	5	-	2	1	-
Undervisning .....	-	-	-	-	-	-	-	-
Administrasjon, økonomi, samfunnsvitenskap og jus .....	4	-	4	2	-	1	1	-
Naturvitenskap og teknikk .....	-	-	-	-	-	-	-	-
Helsevern .....	4	1	3	3	-	-	-	-
Universitets- og høgskolenivå I elles .....	1	-	1	-	-	1	-	-
<b>Universitets- og høgskolenivå II, III og forskarnivå, over 14 år, i alt</b>	9	-	9	6	-	1	1	1
Undervisning .....	5	-	5	3	-	1	-	1
Administrasjon, økonomi, samfunnsvitenskap og jus .....	1	-	1	1	-	-	-	-
Naturvitenskap og teknikk .....	1	-	1	1	-	-	-	-
Universitets- og høgskolenivå II, III og forskarnivå elles .....	2	-	2	1	-	-	1	-
Uoppgitt, inga utdanning og utdanning på førskolenivå .....	9	8	1	1	-	-	-	-

<sup>1</sup> Sjå note 1, førre sida.

Tabell 4. Personar 16 år og over. Hovudtal for yrkesaktivitet i året 3. november 1989 - 2. november 1990

	I alt	Ikkje yrkesaktive	Yrkesaktive			Prosent yrkesaktive		
			I alt	Menn	Kvinner	I alt	Menn	Kvinner
<b>I alt</b> .....	570	208	362	221	141	63,5	74,9	51,3
<b>Alder</b>								
16-19 .....	57	25	32	20	12	56,1	64,5	46,2
20-24 .....	53	7	46	27	19	86,8	87,1	86,4
25-29 .....	36	7	29	18	11	80,6	94,7	64,7
30-39 .....	98	16	82	52	30	83,7	96,3	68,2
40-49 .....	98	10	88	50	38	89,8	92,6	86,4
50-59 .....	62	12	50	31	19	80,6	93,9	65,5
60-66 .....	55	27	28	17	11	50,9	73,9	34,4
67-69 .....	17	13	4	3	1	23,5	42,9	10,0
70- .....	94	91	3	3	-	3,2	7,0	0,0
<b>Ekteskapeleg status</b>								
Ugifte .....	160	45	115	84	31	71,9	79,2	57,4
Gifte .....	342	112	230	130	100	67,3	76,0	58,5
Før gifte .....	68	51	17	7	10	25,0	38,9	20,0
<b>Familietype</b>								
Einslege .....	106	59	47	32	15	44,3	64,0	26,8
Ektepar utan ugifte barn .....	108	73	35	21	14	32,4	38,9	25,9
Ektepar med ugifte barn .....	328	68	260	159	101	79,3	88,3	68,2
Mor/far med ugifte barn .....	28	8	20	9	11	71,4	81,8	64,7
<b>Utdanning</b>								
Barne- og ungdomsskolenivå .....	240	124	116	71	45	48,3	61,7	36,0
Gymnasnivå .....	273	68	205	128	77	75,1	84,8	63,1
Universitets- og høgskolenivå .....	38	3	35	17	18	92,1	89,5	94,7
Uoppgitt, inga utdanning eller utdanning på førskolenivå .....	19	13	6	5	1	31,6	50,0	11,1

Tabell 5. Hovudtal for yrkesaktive i året 3. november 1989 - 2. november 1990

	I alt	Menn				Kvinner				Prosent
		I alt	16-24	25-66	67-	I alt	16-24	25-66	67-	
I alt	362	221	47	168	6	141	31	109	1	100,0
<b>Næring</b>										
Jordbruk, skogbruk, fiske og fangst	108	77	16	57	4	31	4	27	-	29,8
Oljeutvinning og bergverksdrift	9	9	-	9	-	-	-	-	-	2,5
Industri	60	44	10	33	1	16	7	9	-	16,6
Kraft- og vassforsyning	1	-	-	-	-	1	1	-	-	0,3
Byggje- og anleggsverksemd	26	25	8	17	-	1	1	-	-	7,2
Varehandel, hotell- og restaurantverksemd	20	10	2	8	-	10	2	8	-	5,5
Transport, lagring, post og telekommunikasjonar	41	29	3	26	-	12	3	9	-	11,3
Bank- og finansieringsverksemd, forsikringsverksemd, eigedomsdrift og forretningsmessig tenesteyting	11	7	-	7	-	4	1	3	-	3,0
Offentleg, sosial og privat tenesteyting	86	20	8	11	1	66	12	53	1	23,8
<b>Yrkesfelt</b>										
Teknisk, vitenskapelig, humanistisk og kunstnarleg arbeid	48	13	1	11	1	35	3	31	1	13,3
Administrasjons- og forvaltningsarbeid, bedrifts- og organisasjonsleiing	10	8	-	8	-	2	-	2	-	2,8
Kontorarbeid	16	2	-	2	-	14	4	10	-	4,4
Handelsarbeid	16	8	1	7	-	8	2	6	-	4,4
Jordbruks-, skogbruks- og fiskearbeid	108	77	17	56	4	31	4	27	-	29,8
Gruve- og sprengingsarbeid m.m.	6	6	-	6	-	-	-	-	-	1,7
Transport- og kommunikasjonsarbeid	34	27	3	24	-	7	1	6	-	9,4
Industri-, byggje- og anleggsarbeid	82	67	18	48	1	15	8	7	-	22,7
Servicearbeid og militært arbeid	42	13	7	6	-	29	9	20	-	11,6
<b>Yrkesstatus</b>										
Tilsett	280	162	44	116	2	118	31	86	1	77,3
Sjølvtstendig	68	57	1	52	4	11	-	11	-	18,8
Familiemedlem utan fast lønn	14	2	2	-	-	12	-	12	-	3,9
<b>Arbeidstid i året<sup>1</sup></b>										
Berre heiltid, i alt	258	196	32	160	4	62	16	45	1	71,3
Berre deltid, i alt	88	21	13	6	2	67	9	58	-	24,3
Både heiltid og deltid, i alt	16	4	2	2	-	12	6	6	-	4,4
<b>Yrkesaktiv i 12 månader</b>										
Heiltid	222	173	24	146	3	49	10	39	-	61,3
Deltid	60	13	8	4	1	47	4	43	-	16,6
Både heiltid og deltid i perioden	9	2	1	1	-	7	1	6	-	2,5
Heiltid 0-3 månader	3	-	-	-	-	3	-	3	-	0,8
Heiltid 4-6 månader	1	-	-	-	-	1	-	1	-	0,3
Heiltid 7-9 månader	5	2	1	1	-	3	1	2	-	1,4
Heiltid 10-11 månader	-	-	-	-	-	-	-	-	-	-
<b>Yrkesaktiv i 6-11 månader</b>										
Heiltid	17	17	3	13	1	-	-	-	-	4,7
Deltid	17	6	4	2	-	11	3	8	-	4,7
Både heiltid og deltid i perioden	7	2	1	1	-	5	5	-	-	1,9
<b>Yrkesaktiv i 1-5 månader</b>										
Heiltid	19	6	5	1	-	13	6	6	1	5,2
Deltid	11	2	1	-	1	9	2	7	-	3,0
Både heiltid og deltid i perioden	-	-	-	-	-	-	-	-	-	-
<b>Avtala arbeidstid i veka</b>										
Ikkje yrkesaktiv i veka	54	28	14	10	4	26	10	15	1	14,9
1- 9 timar	13	6	4	2	-	7	-	7	-	3,6
10-19 timar	39	7	5	2	-	32	-	32	-	10,8
20-29 timar	25	4	2	2	-	21	6	15	-	6,9
30-34 timar	23	10	1	9	-	13	2	11	-	6,4
35-39 timar	100	70	11	58	1	30	12	18	-	27,6
40 timar og over	108	96	10	85	1	12	1	11	-	29,8

<sup>1</sup> Heiltid er *samla* arbeidstid på 30 timar eller meir i veka (alle arbeidsforhold), noko som svarer til 120 timar eller meir over ein firevekersperiode.

Tabell 6. Yrkesaktive 16 år og over, etter alder og næring/yrkesfelt. 3. november 1989 - 2. november 1990

	I alt	Alder									Prosent av dei yrkesaktive
		16-19	20-24	25-29	30-39	40-49	50-59	60-66	67-69	70-	
I alt	362	32	46	29	82	88	50	28	4	3	100,0
<b>Næring</b>											
Jordbruk	83	11	3	6	12	20	13	15	1	2	22,9
Skogbruk	-	-	-	-	-	-	-	-	-	-	-
Fiske og fangst	25	1	5	3	5	4	5	1	-	1	6,9
Oljeutvinning og bergverksdrift	9	-	-	3	2	3	1	-	-	-	2,5
Industri i alt	60	8	9	7	14	11	7	3	1	-	16,6
Næringsmiddel-, drikkevare- og tobakksindustri	23	7	2	4	5	3	2	-	-	-	6,4
Tekstil-, klesvare-, ler- og lervareindustri	-	-	-	-	-	-	-	-	-	-	-
Trevareindustri	-	-	-	-	-	-	-	-	-	-	-
Treforedling, grafisk industri og forlag	-	-	-	-	-	-	-	-	-	-	-
Kjemisk industri, mineral-, olje-, kol-, gummi- og plastindustri	20	-	1	2	6	6	2	2	1	-	5,5
Keramikk- og glasindustri	-	-	-	-	-	-	-	-	-	-	-
Metallindustri	4	-	3	-	-	1	-	-	-	-	1,1
Verkstadindustri	13	1	3	1	3	1	3	1	-	-	3,6
Industri elles	-	-	-	-	-	-	-	-	-	-	-
Kraft- og vassforsyning	1	-	1	-	-	-	-	-	-	-	0,3
Byggje- og anleggsverksemd	26	4	5	1	9	5	2	-	-	-	7,2
Varehandel	17	1	2	-	5	4	4	1	-	-	4,7
Hotell- og restaurantdrift	3	1	-	1	1	-	-	-	-	-	0,8
Landtransport	5	-	-	1	2	2	-	-	-	-	1,4
Sjøtransport	26	2	2	2	8	8	1	3	-	-	7,2
Transport elles, lagring, post og telekommunikasjonar	10	-	2	-	1	3	3	1	-	-	2,8
Bank- og finansieringsverksemd	5	-	-	1	2	1	1	-	-	-	1,4
Forsikringsverksemd, eigedomsdrift og forretningsmessig tenesteyting	6	-	1	1	1	1	2	-	-	-	1,7
Offentleg administrasjon, forsvar, politi og rettsvesen	23	-	7	1	5	5	4	1	-	-	6,4
Renovasjon og reingjering	-	-	-	-	-	-	-	-	-	-	-
Undervisning og forskningsverksemd	20	-	2	-	6	6	4	1	1	-	5,5
Helse- og sosialtenester	35	2	3	1	8	15	3	2	1	-	9,7
Kulturell tenesteyting, underhaldning og sport	2	-	-	1	1	-	-	-	-	-	0,6
Personleg tenesteyting	6	2	4	-	-	-	-	-	-	-	1,7
<b>Yrkesfelt</b>											
Teknisk, vitenskapelig, humanistisk og kunstnarleg arbeid	48	1	3	3	17	17	3	2	2	-	13,3
Administrasjons- og forvaltningsarbeid, bedrifts- og organisasjonsleiing i alt	10	-	-	1	3	3	3	-	-	-	2,8
Offentleg administrasjons- og forvaltningsarbeid	7	-	-	-	2	2	3	-	-	-	1,9
Bedrifts- og organisasjonsleiing	3	-	-	1	1	1	-	-	-	-	0,8
Kontorarbeid	16	-	4	-	4	5	3	-	-	-	4,4
Handelsarbeid	16	1	2	-	4	4	4	1	-	-	4,4
Jordbruks-, skogbruks- og fiskearbeid	108	12	9	9	17	23	18	16	1	3	29,8
Gruve- og sprengingsarbeid m.m.	6	-	-	1	2	2	1	-	-	-	1,7
Transport og kommunikasjonsarbeid	34	1	3	3	11	12	3	1	-	-	9,4
Industri-, byggje- og anleggsarbeid i alt	82	13	13	9	20	15	9	2	1	-	22,7
Jern- og metallvarearbeid	17	1	5	2	3	3	2	1	-	-	4,7
Elektroarbeid	5	-	1	-	2	2	-	-	-	-	1,4
Trearbeid	8	2	2	-	1	1	2	-	-	-	2,2
Næringsmiddelarbeid	20	7	2	4	3	3	1	-	-	-	5,5
Maskin- og motordrift	3	1	-	-	1	-	1	-	-	-	0,8
Laste-, losse- og lagerarbeid	-	-	-	-	-	-	-	-	-	-	-
Industri-, byggje- og anleggsarbeid elles	29	2	3	3	10	6	3	1	1	-	8,0
Servicearbeid og militært arbeid	42	4	12	3	4	7	6	6	-	-	11,6

Tabell 7. Yrkesaktive 16 år og over, etter kjønn, arbeidstid i året og næring/yrkesfelt. 3. november 1989 - 2. november 1990

	I alt	Yrkesaktiv i 12 måneder			Yrkesaktiv i 6-11 måneder			Yrkesaktiv i 1-5 måneder		
		Heiltid <sup>1</sup>	Deltid <sup>1</sup>	Både heiltid og deltid i perioden	Heiltid	Deltid	Både heiltid og deltid i perioden	Heiltid	Deltid	Både heiltid og deltid i perioden
Yrkesaktive i alt	362	222	60	9	17	17	7	19	11	-
<b>Menn i alt</b>	221	173	13	2	17	6	2	6	2	-
<b>Næring</b>										
Jordbruk	53	42	9	-	-	2	-	-	-	-
Skogbruk	-	-	-	-	-	-	-	-	-	-
Fiske og fangst	24	21	1	-	1	-	-	-	1	-
Oljeutvinning og bergverksdrift	9	9	-	-	-	-	-	-	-	-
Industri i alt	44	32	1	1	6	3	-	1	-	-
Næringsmiddel-, drikkevare- og tobakksindustri	8	4	1	-	-	3	-	-	-	-
Tekstil-, klesvare-, lær- og lervareindustri	-	-	-	-	-	-	-	-	-	-
Trevareindustri	-	-	-	-	-	-	-	-	-	-
Treforedling, grafisk industri og forlag	-	-	-	-	-	-	-	-	-	-
Kjemisk industri, mineral-, olje-, kol-, gummi- og plastindustri	19	18	-	-	1	-	-	-	-	-
Keramikk- og glasindustri	-	-	-	-	-	-	-	-	-	-
Metallindustri	4	3	-	-	-	-	-	1	-	-
Verkstadindustri	13	7	-	1	5	-	-	-	-	-
Industri elles	-	-	-	-	-	-	-	-	-	-
Kraft- og vassforsyning	-	-	-	-	-	-	-	-	-	-
Bygge- og anleggsverksemd	25	18	-	1	3	-	1	1	1	-
Varehandel	7	6	-	-	1	-	-	-	-	-
Hotell- og restaurantdrift	3	3	-	-	-	-	-	-	-	-
Landtransport	3	3	-	-	-	-	-	-	-	-
Sjøtransport	22	20	1	-	-	-	-	1	-	-
Transport elles, lagring, post og telekommunikasjonar	4	3	-	-	-	-	-	1	-	-
Bank- og finansieringsverksemd	3	2	-	-	1	-	-	-	-	-
Forsikringsverksemd, egedomsdrift og forretningsmessig tenesteyting	4	3	-	-	1	-	-	-	-	-
Offentleg administrasjon, forsvar, politi og rettsvesen	12	8	1	-	-	-	1	2	-	-
Renovasjon og reingjering	-	-	-	-	-	-	-	-	-	-
Undervisning og forskningsverksemd	7	2	-	-	4	1	-	-	-	-
Helse- og sosialtenester	1	1	-	-	-	-	-	-	-	-
Kulturell tenesteyting, underholdning og sport	-	-	-	-	-	-	-	-	-	-
Personleg tenesteyting	-	-	-	-	-	-	-	-	-	-
<b>Yrkesfelt</b>										
Teknisk, vitskapeleg, humanistisk og kunstnarleg arbeid	13	9	-	-	4	-	-	-	-	-
Administrasjons- og forvaltningsarbeid, bedrifts- og organisasjonsleiing i alt	8	7	1	-	-	-	-	-	-	-
Offentleg administrasjons- og forvaltningsarbeid	5	4	1	-	-	-	-	-	-	-
Bedrifts- og organisasjonsleiing	3	3	-	-	-	-	-	-	-	-
Kontorarbeid	2	2	-	-	-	-	-	-	-	-
Handelsarbeid	8	8	-	-	-	-	-	-	-	-
Jordbruks-, skogbruks- og fiskearbeid	77	62	10	-	1	2	-	1	1	-
Gruve- og sprengingsarbeid m.m.	6	5	-	-	1	-	-	-	-	-
Transport og kommunikasjonsarbeid	27	24	1	-	1	-	-	1	-	-
Industri-, bygge- og anleggsarbeid i alt	67	47	1	2	10	3	1	2	1	-
Jern- og metallvarearbeid	17	13	-	1	3	-	-	-	-	-
Elektroarbeid	5	4	-	-	1	-	-	-	-	-
Trearbeid	8	5	-	1	2	-	-	-	-	-
Næringsmiddelarbeid	6	2	1	-	-	3	-	-	-	-
Maskin- og motordrift	3	2	-	-	1	-	-	-	-	-
Laste-, losse- og lagerarbeid	-	-	-	-	-	-	-	-	-	-
Industri-, bygge- og anleggsarbeid elles	28	21	-	-	3	-	1	2	1	-
Servicearbeid og militært arbeid	13	9	-	-	-	1	1	2	-	-

<sup>1</sup> Heiltid er *samla* arbeidstid på 30 timar eller meir i veka (alle arbeidsforhold), noko som svarer til 120 timar eller meir over ein firevekersperiode.



Tabell 7 (framh.). Yrkesaktive 16 år og over, etter kjønn, arbeidstid i året og næring/yrkesfelt. 3. november 1989 - 2. november 1990

	I alt	Yrkesaktiv i 12 måneder			Yrkesaktiv i 6-11 måneder			Yrkesaktiv i 1-5 måneder		
		Heiltid <sup>1</sup>	Deltid <sup>1</sup>	Både heiltid og deltid i perioden	Heiltid	Deltid	Både heiltid og deltid i perioden	Heiltid	Deltid	Både heiltid og deltid i perioden
<b>Kvinner i alt</b> .....	141	49	47	7	-	11	5	13	9	-
<b>Næring</b>										
Jordbruk .....	30	16	9	-	-	3	-	-	2	-
Skogbruk .....	-	-	-	-	-	-	-	-	-	-
Fiske og fangst .....	1	-	-	-	-	-	-	1	-	-
Oljeutvinning og bergverksdrift .....	-	-	-	-	-	-	-	-	-	-
Industri i alt .....	16	1	8	-	-	2	-	2	3	-
Næringsmiddel-, drikkevare- og tobakksindustri .....	15	1	7	-	-	2	-	2	3	-
Tekstil-, klesvare-, lær- og lervareindustri .....	-	-	-	-	-	-	-	-	-	-
Trevareindustri .....	-	-	-	-	-	-	-	-	-	-
Treforedling, grafisk industri og forlag .....	-	-	-	-	-	-	-	-	-	-
Kjemisk industri, mineral-, olje-, kol-, gummi- og plastindustri .....	1	-	1	-	-	-	-	-	-	-
Keramikk- og glasindustri .....	-	-	-	-	-	-	-	-	-	-
Metallindustri .....	-	-	-	-	-	-	-	-	-	-
Verkstadindustri .....	-	-	-	-	-	-	-	-	-	-
Industri elles .....	-	-	-	-	-	-	-	-	-	-
Kraft- og vassforsyning .....	1	1	-	-	-	-	-	-	-	-
Byggje- og anleggsverksemd .....	1	1	-	-	-	-	-	-	-	-
Varehandel .....	10	2	5	-	-	1	-	2	-	-
Hotell- og restaurantdrift .....	-	-	-	-	-	-	-	-	-	-
Landtransport .....	2	1	1	-	-	-	-	-	-	-
Sjøtransport .....	4	1	2	-	-	-	-	1	-	-
Transport elles, lagring, post og telekommunikasjoner .....	6	1	2	1	-	-	1	1	-	-
Bank- og finansieringsverksemd .....	2	1	1	-	-	-	-	-	-	-
Forsikringsverksemd, egedomsdrift og forretningsmessig tenesteyting .....	2	2	-	-	-	-	-	-	-	-
Offentleg administrasjon, forsvar, politi og rettsvesen .....	11	4	3	-	-	2	1	-	1	-
Renovasjon og reingjering .....	-	-	-	-	-	-	-	-	-	-
Undervisning og forskningsverksemd .....	13	4	8	1	-	-	-	-	-	-
Helse- og sosialtenester .....	34	11	8	4	-	3	2	4	2	-
Kulturell tenesteyting, underholdning og sport .....	2	-	-	1	-	-	-	-	1	-
Personleg tenesteyting .....	6	3	-	-	-	-	1	2	-	-
<b>Yrkesfelt</b>										
Teknisk, vitenskapelig, humanistisk og kunstnarleg arbeid .....	35	15	6	4	-	3	2	3	2	-
Administrasjons- og forvaltningsarbeid, bedrifts- og organisasjonsleiing i alt .....	2	1	-	-	-	1	-	-	-	-
Offentleg administrasjons- og forvaltningsarbeid .....	2	1	-	-	-	1	-	-	-	-
Bedrifts- og organisasjonsleiing .....	-	-	-	-	-	-	-	-	-	-
Kontorarbeid .....	14	4	7	-	-	1	2	-	-	-
Handelsarbeid .....	8	2	3	-	-	1	-	2	-	-
Jordbruks-, skogbruks- og fiskearbeid .....	31	16	9	-	-	3	-	1	2	-
Gruve- og sprengingsarbeid m.m. ....	-	-	-	-	-	-	-	-	-	-
Transport og kommunikasjonsarbeid .....	7	2	3	1	-	-	-	1	-	-
Industri-, byggje- og anleggsarbeid i alt ..	15	2	6	-	-	2	-	2	3	-
Jern- og metallvarearbeid .....	-	-	-	-	-	-	-	-	-	-
Elektroarbeid .....	-	-	-	-	-	-	-	-	-	-
Trearbeid .....	-	-	-	-	-	-	-	-	-	-
Næringsmiddelarbeid .....	14	1	6	-	-	2	-	2	3	-
Maskin- og motordrift .....	-	-	-	-	-	-	-	-	-	-
Laste-, løsse- og lagerarbeid .....	-	-	-	-	-	-	-	-	-	-
Industri-, byggje- og anleggsarbeid elles .....	1	1	-	-	-	-	-	-	-	-
Servicearbeid og militært arbeid .....	29	7	13	2	-	-	1	4	2	-

<sup>1</sup> Sjå note 1, førre sida.

Tabell 8. Hovudtal for yrkesaktive i veka 27. oktober - 2. november 1990, etter vanleg/avtala arbeidstid

	I alt	Menn					Kvinner				
		I alt	1-19 timar	20-29 timar	30-39 timar	40 timar og over	I alt	1-19 timar	20-29 timar	30-39 timar	40 timar og over
I alt .....	308	193	13	4	80	96	115	39	21	43	12
<b>Alder</b>											
16-19 .....	21	15	8	1	5	1	6	-	3	3	-
20-24 .....	33	18	1	1	7	9	15	-	3	11	1
25-29 .....	24	18	-	-	7	11	6	2	1	1	2
30-39 .....	75	49	1	-	18	30	26	7	4	11	4
40-49 .....	84	48	-	-	22	26	36	15	6	11	4
50-59 .....	48	31	2	-	14	15	17	8	3	5	1
60-66 .....	21	12	1	2	6	3	9	7	1	1	-
67-69 .....	1	1	-	-	1	-	-	-	-	-	-
70- .....	1	1	-	-	-	1	-	-	-	-	-
<b>Ekteskapeleg status</b>											
Ugifte .....	90	68	9	3	24	32	22	1	4	14	3
Gifte .....	202	119	4	1	53	61	83	36	14	24	9
Før gifte .....	16	6	-	-	3	3	10	2	3	5	-
<b>Familietype</b>											
Einslege .....	42	28	-	2	10	16	14	2	2	8	2
Ektepar utan ugifte barn .....	25	14	1	1	6	6	11	8	2	1	-
Ektepar med ugifte barn .....	222	142	12	1	57	72	80	28	13	30	9
Mor/far med ugifte barn .....	19	9	-	-	7	2	10	1	4	4	1
<b>Utdanning</b>											
Barne- og ungdomsskolenivå .....	97	58	5	2	22	29	39	15	10	8	6
Gymnasnivå .....	175	114	5	2	47	60	61	23	9	26	3
Universitets- og høgskolenivå .....	32	17	1	-	10	6	15	1	2	9	3
Uoppgitt, inga utdanning eller utdanning på førskolenivå .....	4	4	2	-	1	1	-	-	-	-	-
<b>Utført arbeidstid i veka</b>											
Var ikkje på arbeid .....	8	5	-	-	2	3	3	-	-	2	1
1 - 19 timar .....	57	17	13	2	2	-	40	36	2	1	1
20 - 29 timar .....	19	2	-	1	-	1	17	1	15	1	-
30 - 39 timar .....	120	76	-	-	67	9	44	1	4	39	-
40 timar og over .....	104	93	-	1	9	83	11	1	-	-	10

Tabell 9. Yrkesaktive 16 år og over i veka 27. oktober - 2. november 1990, etter kjønn, vanleg/avtala arbeidstid og næring/yrkesfelt

	I alt	Menn					Kvinner				
		I alt	1-19 timar	20-29 timar	30-39 timar	40 timar og over	I alt	1-19 timar	20-29 timar	30-39 timar	40 timar og over
I alt .....	308	193	13	4	80	96	115	39	21	43	12
<b>Næring</b>											
Jordbruk .....	61	40	8	1	5	26	21	7	3	6	5
Skogbruk .....	-	-	-	-	-	-	-	-	-	-	-
Fiske og fangst .....	22	22	1	1	4	16	-	-	-	-	-
Oljeutvinning og bergverksdrift .....	9	9	-	-	7	2	-	-	-	-	-
Industri i alt .....	55	42	1	1	26	14	13	5	5	3	-
Næringsmiddel-, drikkevare- og tobakksindustri .....	20	8	-	1	4	3	12	4	5	3	-
Tekstil-, klesvare-, lær- og lervareindustri .....	-	-	-	-	-	-	-	-	-	-	-
Trevareindustri .....	-	-	-	-	-	-	-	-	-	-	-
Treforedling, grafisk industri og forlag .....	-	-	-	-	-	-	-	-	-	-	-
Kjemisk industri, mineral-, olje-, kol-, gummi- og plastindustri .....	20	19	1	-	11	7	1	1	-	-	-
Keramikk- og glasindustri .....	-	-	-	-	-	-	-	-	-	-	-
Metallindustri .....	3	3	-	-	3	-	-	-	-	-	-
Verktadindustri .....	12	12	-	-	8	4	-	-	-	-	-
Industri elles .....	-	-	-	-	-	-	-	-	-	-	-
Kraft- og vassforsyning .....	1	-	-	-	-	-	1	-	-	1	-
Byggje- og anleggsverksemd .....	22	21	-	-	11	10	1	-	-	1	-
Varehandel .....	15	7	-	-	3	4	8	3	-	3	2
Hotell- og restaurantdrift .....	3	3	1	-	1	1	-	-	-	-	-
Landtransport .....	5	3	-	-	1	2	2	-	-	1	1
Sjøtransport .....	23	19	1	-	6	12	4	2	1	-	1
Transport elles, lagring, post og telekommunikasjonar .....	8	4	-	-	3	1	4	2	1	1	-
Bank- og finansieringsverksemd .....	5	3	-	-	3	-	2	1	-	1	-
Forsikringsverksemd, eigeomsdrift og forretningsmessig tenesteyting .....	5	3	-	-	1	2	2	-	-	1	1
Offentleg administrasjon, forsvar, politi og rettsvesen .....	20	10	-	-	7	3	10	5	-	5	-
Renovasjon og reingjering .....	-	-	-	-	-	-	-	-	-	-	-
Undervisning og forskningsverksemd .....	19	6	1	1	1	3	13	1	5	5	2
Helse- og sosialtenester .....	28	1	-	-	1	-	27	13	4	10	-
Kulturell tenesteyting, underhaldning og sport .....	1	-	-	-	-	-	1	-	-	1	-
Personleg tenesteyting .....	6	-	-	-	-	-	6	-	2	4	-
<b>Yrkesfelt</b>											
Teknisk, vitenskapelig, humanistisk og kunstnarleg arbeid .....	42	12	-	1	6	5	30	9	4	14	3
Administrasjons- og forvaltningsarbeid, bedrifts- og organisasjonsleiing i alt .....	9	8	-	-	6	2	1	-	-	1	-
Offentleg administrasjons- og forvaltningsarbeid .....	6	5	-	-	3	2	1	-	-	1	-
Bedrifts- og organisasjonsleiing .....	3	3	-	-	3	-	-	-	-	-	-
Kontorarbeid .....	16	2	-	-	2	-	14	3	4	5	2
Handelsarbeid .....	14	8	-	-	3	5	6	3	-	3	-
Jordbruks-, skogbruks- og fiskearbeid .....	82	61	9	2	9	41	21	7	3	6	5
Gruve- og sprengingsarbeid m.m. ....	6	6	-	-	3	3	-	-	-	-	-
Transport og kommunikasjonsarbeid .....	31	26	1	-	10	15	5	2	-	2	1
Industri-, byggje- og anleggsarbeid i alt .....	72	60	1	1	36	22	12	4	4	4	-
Jern- og metallvarearbeid .....	16	16	-	-	12	4	-	-	-	-	-
Elektroarbeid .....	3	3	-	-	2	1	-	-	-	-	-
Trearbeid .....	8	8	-	-	3	5	-	-	-	-	-
Næringsmiddelarbeid .....	17	6	-	1	3	2	11	4	4	3	-
Maskin- og motordrift .....	3	3	-	-	2	1	-	-	-	-	-
Laste-, losse- og lagerarbeid .....	-	-	-	-	-	-	-	-	-	-	-
Industri-, byggje- og anleggsarbeid elles .....	25	24	1	-	14	9	1	-	-	1	-
Servicearbeid og militært arbeid .....	36	10	2	-	5	3	26	11	6	8	1

Tabell 10. Yrkesaktive 16 år og over med fast oppmøteplass på arbeid i veka 27. oktober - 2. november 1990, etter talet på arbeidsreiser, reisetid og yrkesfelt/oppmøteplass

	I alt	Reiste ikkje	Reiste 1 gong			Reiste 2-3 gonger			Reiste 4 gonger eller fleire		
			Reise- tid under 45 min	Reise- tid 45-89 min	Reise- tid 90 min og over	Reise- tid under 45 min	Reise- tid 45-89 min	Reise- tid 90 min og over	Reise- tid under 45 min	Reise- tid 45-89 min	Reise- tid 90 min og over
I alt	275	120	5	3	7	27	3	1	94	9	6
<b>Yrkesfelt</b>											
Teknisk, vitenskapelig, humanistisk og kunstnarleg arbeid	40	9	-	1	-	8	1	-	18	3	-
Administrasjons- og forvaltnings- arbeid, bedrifts- og organisasjons- leiing i alt	8	1	-	-	-	-	-	-	7	-	-
Offentleg administrasjons- og forvaltningsarbeid	6	1	-	-	-	-	-	-	5	-	-
Bedrifts- og organisasjons- leiing	2	-	-	-	-	-	-	-	2	-	-
Kontorarbeid	15	4	-	-	-	2	-	-	9	-	-
Handelsarbeid	14	2	-	1	-	3	1	-	6	1	-
Jordbruks-, skogbruks- og fiskearbeid	76	63	1	-	-	2	-	-	10	-	-
Gruve- og sprengingsarbeid m.m.	5	3	-	-	2	-	-	-	-	-	-
Transport og kommunikasjons- arbeid	19	10	1	-	1	-	-	1	4	1	1
Industri-, bygge- og anleggsarbeid i alt	64	17	1	1	3	7	1	-	26	4	4
Jern- og metallvarearbeid	15	4	1	1	2	-	-	-	3	3	1
Elektroarbeid	3	-	-	-	1	-	-	-	1	1	-
Trearbeid	5	2	-	-	-	1	-	-	1	-	1
Næringsmiddelarbeid	15	2	-	-	-	5	1	-	7	-	-
Maskin- og motordrift	2	-	-	-	-	-	-	-	1	-	1
Laste-, losse- og lagerarbeid	-	-	-	-	-	-	-	-	-	-	-
Industri-, bygge- og anleggsarbeid elles	24	9	-	-	-	1	-	-	13	-	1
Servicearbeid og militært arbeid	34	11	2	-	1	5	-	-	14	-	1
<b>Oppmøteplass og kjønn</b>											
I bustadfylket	236	94	4	2	3	25	3	1	90	8	6
Menn	137	66	3	2	3	5	3	1	43	7	4
Kvinner	99	28	1	-	-	20	-	-	47	1	2
I bustadkommunen	196	79	3	-	-	24	1	-	87	-	2
Menn	103	54	2	-	-	5	1	-	41	-	-
Kvinner	93	25	1	-	-	19	-	-	46	-	2
1103 Stavanger	14	6	1	1	2	-	-	-	1	1	2
Menn	11	4	1	1	2	-	-	-	-	1	2
Kvinner	3	2	-	-	-	-	-	-	1	-	-
1149 Karmøy	10	1	-	1	-	1	-	1	1	3	2
Menn	9	1	-	1	-	-	-	1	1	3	2
Kvinner	1	-	-	-	-	1	-	-	-	-	-
1106 Haugesund	9	4	-	-	-	-	1	-	1	3	-
Menn	7	3	-	-	-	-	1	-	1	2	-
Kvinner	2	1	-	-	-	-	-	-	-	1	-
1124 Sola	4	3	-	-	1	-	-	-	-	-	-
Menn	4	3	-	-	1	-	-	-	-	-	-
Kvinner	-	-	-	-	-	-	-	-	-	-	-
Andre kommunar i fylket	3	1	-	-	-	-	1	-	-	1	-
Menn	3	1	-	-	-	-	1	-	-	1	-
Kvinner	-	-	-	-	-	-	-	-	-	-	-
Utanfor fylket	19	16	-	-	3	-	-	-	-	-	-
Menn	15	13	-	-	2	-	-	-	-	-	-
Kvinner	4	3	-	-	1	-	-	-	-	-	-
2311 Nordsjøen syd	4	3	-	-	1	-	-	-	-	-	-
Menn	4	3	-	-	1	-	-	-	-	-	-
Kvinner	-	-	-	-	-	-	-	-	-	-	-
1201 Bergen	3	3	-	-	-	-	-	-	-	-	-
Menn	2	2	-	-	-	-	-	-	-	-	-
Kvinner	1	1	-	-	-	-	-	-	-	-	-
2201 Nordsjøen (uoppgitt)	3	2	-	-	1	-	-	-	-	-	-
Menn	3	2	-	-	1	-	-	-	-	-	-
Kvinner	-	-	-	-	-	-	-	-	-	-	-
0301 Oslo	2	2	-	-	-	-	-	-	-	-	-
Menn	1	1	-	-	-	-	-	-	-	-	-
Kvinner	1	1	-	-	-	-	-	-	-	-	-
Andre stader utanfor fylket	7	6	-	-	1	-	-	-	-	-	-
Menn	5	5	-	-	-	-	-	-	-	-	-
Kvinner	2	1	-	-	1	-	-	-	-	-	-
Uoppgitt oppmøteplass	20	10	1	1	1	2	-	-	4	1	-
Menn	14	9	1	-	1	-	-	-	2	1	-
Kvinner	6	1	-	1	-	2	-	-	2	-	-

Tabell 11. Yrkesaktive 16 år og over med fast arbeidsreise i veka 27. oktober - 2. november 1990, etter reisemåte, oppmøteplass, talet på arbeidsreiser, reisetid og etter reisemåte, kjønn og alder

Bustad	I alt	Eitt transportmiddel						To eller fleire transportmiddel		
		Bil	Buss	Tog, trikk, T-bane	Båt	Sykkel, gonge over 10 min	Anna	Kollektiv transport og/eller sykkel, gonge over 10 min	Kollektiv transport og bil	Andre kombinasjonar
I alt .....	155	74	-	-	6	27	8	3	23	14
<b>Oppmøteplass, talet på arbeidsreiser og reisetid</b>										
Oppmøteplass i bustadkommunen ..	117	65	-	-	4	21	8	1	8	10
Reiste 1 gong .....	3	2	-	-	-	-	1	-	-	-
Under 45 min .....	3	2	-	-	-	-	1	-	-	-
45 - 89 min .....	-	-	-	-	-	-	-	-	-	-
90 min og over .....	-	-	-	-	-	-	-	-	-	-
Reiste 2 - 3 gonger .....	25	14	-	-	1	4	1	-	2	3
Under 45 min .....	24	14	-	-	1	4	1	-	1	3
45 - 89 min .....	1	-	-	-	-	-	-	-	1	-
90 min og over .....	-	-	-	-	-	-	-	-	-	-
Reiste 4 gonger eller fleire .....	89	49	-	-	3	17	6	1	6	7
Under 45 min .....	87	48	-	-	3	16	6	1	6	7
45 - 89 min .....	-	-	-	-	-	-	-	-	-	-
90 min og over .....	2	1	-	-	-	1	-	-	-	-
Oppmøteplass utanfor bustad- kommunen .....	28	9	-	-	1	1	-	2	12	3
Reiste 1 gong .....	9	2	-	-	1	1	-	1	1	3
Under 45 min .....	1	-	-	-	-	1	-	-	-	-
45 - 89 min .....	2	1	-	-	1	-	-	-	-	-
90 min og over .....	6	1	-	-	-	-	-	1	1	3
Reiste 2 - 3 gonger .....	4	1	-	-	-	-	-	-	3	-
Under 45 min .....	1	-	-	-	-	-	-	-	1	-
45 - 89 min .....	2	1	-	-	-	-	-	-	1	-
90 min og over .....	1	-	-	-	-	-	-	-	1	-
Reiste 4 gonger eller fleire .....	15	6	-	-	-	-	-	1	8	-
Under 45 min .....	3	2	-	-	-	-	-	-	1	-
45 - 89 min .....	8	4	-	-	-	-	-	-	4	-
90 min og over .....	4	-	-	-	-	-	-	1	3	-
Uoppgitt oppmøteplass .....	10	-	-	-	1	5	-	-	3	1
<b>Kjønn og alder</b>										
Menn .....	78	29	-	-	6	13	6	2	17	5
16-19 .....	7	2	-	-	-	1	1	-	3	-
20-24 .....	9	3	-	-	1	-	-	1	4	-
25-29 .....	7	4	-	-	-	2	-	-	1	-
30-39 .....	17	7	-	-	-	4	2	-	2	2
40-49 .....	20	5	-	-	2	5	2	-	4	2
50-59 .....	13	4	-	-	3	1	1	1	2	1
60-66 .....	5	4	-	-	-	-	-	-	1	-
67-69 .....	-	-	-	-	-	-	-	-	-	-
70- .....	-	-	-	-	-	-	-	-	-	-
Kvinner .....	77	45	-	-	-	14	2	1	6	9
16-19 .....	5	5	-	-	-	-	-	-	-	-
20-24 .....	9	6	-	-	-	-	-	-	2	1
25-29 .....	3	2	-	-	-	-	1	-	-	-
30-39 .....	20	12	-	-	-	2	-	-	2	4
40-49 .....	26	14	-	-	-	5	1	1	1	4
50-59 .....	10	4	-	-	-	5	-	-	1	-
60-66 .....	4	2	-	-	-	2	-	-	-	-
67-69 .....	-	-	-	-	-	-	-	-	-	-
70- .....	-	-	-	-	-	-	-	-	-	-

Tabell 12. Bustader og busette. Hustype, talet på rom, kjøkken. 3. november 1990

Talet på rom på 6 m <sup>2</sup> eller større (kjøkken, gang, bad o.l. er ikkje rekna med)	Bustader					Busette	
	I alt	Fritt- liggjande einebustad eller vånings- hus knytt til gardsdrift	Andre eine- og tomanns- bustader og småhus	Blokk, leigegard e.l.	Forret- nings- bygg, bygg for felles- hus- hald e.l.	I alt	Pr. bustad
I alt .....	260	245	12	1	2	740	2,8
1 rom .....	7	4	2	1	-	10	1,4
Med kjøkken 6 m <sup>2</sup> eller større .....	2	1	1	-	-	2	1,0
Med kjøkken mindre enn 6 m <sup>2</sup> .....	4	3	1	-	-	7	1,8
Utan kjøkken .....	1	-	-	1	-	1	1,0
2 rom .....	14	13	1	-	-	24	1,7
Med kjøkken 6 m <sup>2</sup> eller større .....	8	7	1	-	-	16	2,0
Med kjøkken mindre enn 6 m <sup>2</sup> .....	6	6	-	-	-	8	1,3
Utan kjøkken .....	-	-	-	-	-	-	-
3 rom .....	41	33	6	-	2	85	2,1
4 rom .....	52	50	2	-	-	136	2,6
5 rom .....	62	62	-	-	-	184	3,0
6 rom .....	38	37	1	-	-	123	3,2
7 rom .....	20	20	-	-	-	75	3,8
8 rom .....	16	16	-	-	-	58	3,6
9 rom eller fleire .....	10	10	-	-	-	45	4,5

Tabell 13. Bustader, rom og busette, etter hustype. 3. november 1990

	I alt	Frittliggjande einebustad eller våningshus knytt til gardsdrift	Hus i kjede, rekkjehus, terrassehus, vertikaldelt tomannsbustad	Horisontaldelt tomannsbustad eller anna bustadbygg med mindre enn 3 etasjar	Blokk, leigegard e.l.	Forretningsbygg, bygg for felleshushald e.l.
Bustader i alt .....	260	245	8	4	1	2
Busette i alt .....	740	709	17	9	1	4
Busette pr. bustad .....	2,8	2,9	2,1	2,3	1,0	2,0
Rom i alt .....	1265	1222	26	10	1	6
Rom pr. bustad .....	4,9	5,0	3,3	2,5	1,0	3,0

Tabell 14. Bustader etter eigeform og areal<sup>1</sup>. Rom og busette, etter eigeform. 3. november 1990

	I alt	Eig bustaden			Leiger bustaden			
		I alt	Privat	Gjennom burettslag e.l.	I alt	Som teneste- bustad	For eit avgrensa tidsrom	På andre vilkår
Bustader i alt .....	260	219	214	5	41	6	3	32
Under 50 m <sup>2</sup> .....	9	5	5	-	4	-	-	4
50 - 59 m <sup>2</sup> .....	27	18	16	2	9	2	1	6
60 - 79 m <sup>2</sup> .....	30	22	22	-	8	1	1	6
80 - 99 m <sup>2</sup> .....	54	45	44	1	9	2	-	7
100 - 129 m <sup>2</sup> .....	75	67	66	1	8	1	1	6
130 - 149 m <sup>2</sup> .....	26	24	24	-	2	-	-	2
150 - 199 m <sup>2</sup> .....	25	24	23	1	1	-	-	1
200 m <sup>2</sup> eller meir .....	14	14	14	-	-	-	-	-
Busette i alt .....	740	652	639	13	88	16	9	63
Busette pr. bustad .....	2,8	3,0	3,0	2,6	2,1	2,7	3,0	2,0
Rom i alt .....	1265	1121	1096	24	144	21	11	112
Rom pr. bustad .....	4,9	5,1	5,1	4,8	3,5	3,5	3,7	3,5

<sup>1</sup> Medrekna kjøkken, gang, bad o.l.

Tabell 15. Bustader etter talet på rom og talet på busette. 3. november 1990

Talet på busette	I alt	Talet på rom								
		1	2	3	4	5	6	7	8	9 eller fleire
I alt	260	7	14	41	52	62	38	20	16	10
1	65	5	6	16	16	14	4	3	1	-
2	69	1	7	15	15	12	14	1	3	1
3	34	1	-	4	4	14	4	2	4	1
4	39	-	1	4	8	9	4	7	2	4
5	40	-	-	1	8	10	9	6	5	1
6	12	-	-	1	1	3	3	1	1	2
7	1	-	-	-	-	-	-	-	-	1
8	-	-	-	-	-	-	-	-	-	-
9	-	-	-	-	-	-	-	-	-	-
10 eller fleire	-	-	-	-	-	-	-	-	-	-

Tabell 16. Bustader etter byggjeår for huset og hustype/eigeform/kjelde til oppvarming. Busette og rom, etter byggjeår for huset. 3. november 1990

	I alt	Byggjeår for huset							
		-1900	1901-1920	1921-1940	1941-1945	1946-1960	1961-1970	1971-1980	1981-1990
Bustader i alt	260	48	25	13	5	43	27	51	48
<b>Hustype</b>									
Frittliggjande einebustad eller våningshus knytt til gardsdrift	245	48	25	12	5	37	24	47	47
Hus i kjede, rekkjehus, terrassehus eller vertikal delt tomannsbustad	8	-	-	1	-	3	-	3	1
Horisontaldelt tomannsbustad eller anna bustadbygg med mindre enn 3 etasjar	4	-	-	-	-	1	2	1	-
Blokk, leigegard eller anna bustadbygg med 3 etasjar eller meir	1	-	-	-	-	-	1	-	-
Forretningsbygg, pensjonat, aldersheim, militærfølgning eller anna bygg for felleshushald	2	-	-	-	-	2	-	-	-
<b>Eige-/leigeform</b>									
Eigd i alt	219	37	20	11	5	34	21	46	45
Privat	214	36	18	11	5	32	21	46	45
Gjennom burettslag eller bustadaksjeselskap	5	1	2	-	-	2	-	-	-
Leigd i alt	41	11	5	2	-	9	6	5	3
Som tenestebustad	6	-	-	-	-	1	1	4	-
For eit avgrensa tidsrom	3	1	-	-	-	1	1	-	-
På andre vilkår	32	10	5	2	-	7	4	1	3
<b>Kjelder til oppvarming</b>									
Éi kjelde, i alt	48	12	9	2	4	5	7	5	4
Sentralvarme	2	-	-	-	-	1	1	-	-
Elektriske omnar, varmekablar e.l.	16	3	3	1	1	-	1	3	4
Omnar for flytande brensel	15	3	2	1	1	3	4	1	-
Omnar for fast brensel	15	6	4	-	2	1	1	1	-
To eller fleire kjelder, i alt	212	36	16	11	1	38	20	46	44
Elektriske omnar og omnar for fast brensel	125	27	11	8	-	19	7	19	34
Elektriske omnar og omnar for flytande brensel	29	3	2	-	1	8	7	6	2
Omnar for fast og flytande brensel	7	1	1	-	-	3	-	2	-
Sentralvarme og éi eller fleire andre kjelder	-	-	-	-	-	-	-	-	-
Andre kombinasjonar	51	5	2	3	-	8	6	19	8
Busette i alt	740	123	58	35	15	97	71	186	155
Busette pr. bustad	2,8	2,6	2,3	2,7	3,0	2,3	2,6	3,6	3,2
Rom i alt	1265	215	116	67	17	193	125	264	267
Rom pr. bustad	4,9	4,5	4,6	5,2	3,4	4,5	4,6	5,2	5,6

Tabell 17. Bustader og busette. Sanitærutstyr, storleik og tilgjenge. 3. november 1990

	I alt	Sanitærutstyr			
		Med WC		Utan WC	
		Med bad	Utan bad	Med bad	Utan bad
I alt .....	260	242	2	8	8
<b>Talet på rom på 6 m<sup>2</sup> eller større</b>					
(kjøkken, gang, bad o.l. er <i>ikkje</i> rekna med)					
1 rom .....	7	5	-	-	2
Med kjøkken 6 m <sup>2</sup> eller større .....	2	2	-	-	-
Med kjøkken mindre enn 6 m <sup>2</sup> .....	4	3	-	-	1
Utan kjøkken .....	1	-	-	-	1
2 rom .....	14	10	-	2	2
Med kjøkken 6 m <sup>2</sup> eller større .....	8	6	-	1	1
Med kjøkken mindre enn 6 m <sup>2</sup> .....	6	4	-	1	1
Utan kjøkken .....	-	-	-	-	-
3 rom .....	41	36	-	2	3
4 rom .....	52	46	2	3	1
5 rom .....	62	62	-	-	-
6 rom .....	38	37	-	1	-
7 rom .....	20	20	-	-	-
8 rom .....	16	16	-	-	-
9 rom eller fleire .....	10	10	-	-	-
<b>Etasjeplassering. Heis</b>					
Bustader med bustadrom i					
éin etasje i alt .....	161	148	1	5	7
Kjellaretasje .....	6	6	-	-	-
Underetasje .....	13	12	-	1	-
1. etasje .....	117	108	1	4	4
2. etasje .....	23	21	-	-	2
3. etasje .....	1	1	-	-	-
4. etasje .....	-	-	-	-	-
I hus med heis .....	-	-	-	-	-
I hus utan heis .....	-	-	-	-	-
5. etasje eller høgare .....	1	-	-	-	1
I hus med heis .....	1	-	-	-	1
I hus utan heis .....	-	-	-	-	-
Bustader med bustadrom i					
fleire etasjar i alt .....	99	94	1	3	1
1. etasje og underetasje/kjellar .....	25	24	-	1	-
1. og 2. etasje .....	53	49	1	2	1
1. og 2. etasje og underetasje/kjellar .....	19	19	-	-	-
1., 2. og 3. etasje .....	1	1	-	-	-
Andre etasjekombinasjonar .....	1	1	-	-	-
Busette i alt .....	740	709	9	13	9
Busette pr. bustad .....	2,8	2,9	4,5	1,6	1,1
Rom i alt .....	1265	1210	8	28	19
Rom pr. bustad .....	4,9	5,0	4,0	3,5	2,4



Tabell 18. Bustader etter standarindikatorar. Busette etter alder og standardindikatorar.  
3. november 1990

	Bustader	Busette									
		I alt	0-19	20-29	30-39	40-49	50-59	60-69	70-79	80-89	90-
I alt .....	260	740	229	89	98	98	62	72	64	25	3
<b>Hustype</b>											
Frittliggjande einobustad eller våningshus knytt til gardsdrift ..	245	709	221	78	96	96	60	72	61	22	3
Småhus .....	12	26	7	7	2	2	2	-	3	3	-
Blokk, leigegard, forretningsbygg, bygg for felleshushald e.l. ....	3	5	1	4	-	-	-	-	-	-	-
<b>Talet på rom. Kjøkken</b>											
1 - 2 rom .....	21	34	1	8	4	-	-	8	10	3	-
Med kjøkken .....	20	33	1	7	4	-	-	8	10	3	-
Utan kjøkken .....	1	1	-	1	-	-	-	-	-	-	-
3 - 4 rom .....	93	221	61	28	31	23	22	15	25	13	3
5 rom eller fleire .....	146	485	167	53	63	75	40	49	29	9	-
<b>Byggjeår</b>											
- 1900 .....	48	123	33	8	11	16	10	19	20	5	1
1901 - 1960 .....	86	205	39	27	20	16	20	39	28	14	2
1961 - 1990 .....	126	412	157	54	67	66	32	14	16	6	-
<b>Kjelder til oppvarming</b>											
Éi kjelde, i alt .....	48	120	24	18	11	13	15	13	16	8	2
Sentralvarme, elektriske omnar, varmekablar e.l. ....	18	47	9	12	2	8	6	2	2	5	1
Omnar for flytande brensel ..	15	36	6	5	2	1	7	4	7	3	1
Omnar for fast brensel .....	15	37	9	1	7	4	2	7	7	-	-
To eller fleire kjelder, i alt .....	212	620	205	71	87	85	47	59	48	17	1
Elektriske omnar og omnar for fast brensel .....	125	364	117	43	51	46	26	37	34	10	-
Elektriske omnar og omnar for flytande brensel .....	29	57	12	7	7	7	6	10	4	3	1
Omnar for fast og flytande brensel .....	7	22	4	3	-	2	2	8	2	1	-
Sentralvarme og éi eller fleire andre kjelder .....	-	-	-	-	-	-	-	-	-	-	-
Andre kombinasjonar .....	51	177	72	18	29	30	13	4	8	3	-
<b>Sanitærforhold</b>											
Har både bad og WC .....	242	709	224	88	94	94	62	66	57	22	2
Har WC, men ikkje bad .....	2	9	5	-	3	1	-	-	-	-	-
Har bad, men ikkje WC .....	8	13	-	-	-	2	-	5	4	2	-
Har verken bad eller WC .....	8	9	-	1	1	1	-	1	3	1	1
<b>Etasjeplassering. Heis</b>											
Bustader med bustadrom i éin etasje i alt .....	161	419	121	50	54	53	35	44	40	20	2
1. etasje, kjellaretasje eller underetasje .....	136	353	104	34	45	46	34	38	32	18	2
2. etasje eller høgare .....	25	66	17	16	9	7	1	6	8	2	-
I hus med heis .....	1	1	-	1	-	-	-	-	-	-	-
I hus utan heis .....	24	65	17	15	9	7	1	6	8	2	-
Bustader med bustadrom i fleire etasjar .....	99	321	108	39	44	45	27	28	24	5	1
<b>Plan i bustaden</b>											
Bustader med kjøkken, bad, WC og minst eitt bustadrom på eitt plan .....	228	668	210	86	86	87	60	60	55	22	2
<b>Eige-/leigeform</b>											
Eigd i alt .....	219	652	205	69	89	93	57	67	51	19	2
Privat .....	214	639	202	66	89	93	55	66	49	17	2
Gjennom burettslag e.l. ....	5	13	3	3	-	-	2	1	2	2	-
Leigd .....	41	88	24	20	9	5	5	5	13	6	1
<b>Talet på busette</b>											
1 .....	65	65	-	6	8	6	5	13	19	6	2
2 .....	69	138	5	15	6	7	17	38	38	11	1
3 .....	34	102	23	15	12	18	16	11	2	5	-
4 .....	39	156	63	26	29	22	8	5	2	1	-
5 .....	40	200	98	16	35	35	11	2	3	-	-
6 eller fleire .....	13	79	40	11	8	10	5	3	-	2	-

Tabell 19. Hushald, familiar og personar, etter hushaldstype<sup>1</sup>. Hushald etter hushaldstype<sup>1</sup> og talet på familiar i hushaldet/yrkesaktivitet i hushaldet/eigeform/talet på rom i bustaden og kjøkken. 3. november 1990

	I alt	Eierson- hushald	Fleirpersonhushald utan barn			Fleirpersonhushald med barn			
			I alt	2 per- sonar	3 per- sonar eller fleire	I alt	1 barn	2 barn	3 barn eller fleire
Personar i alt	740	65	233	128	105	442	126	172	144
Familiar i alt	289	65	113	72	41	111	39	44	28
Hushald i alt	260	65	93	64	29	102	35	40	27
<b>Talet på familiar i hushaldet</b>									
1 familie	234	65	76	56	20	93	31	36	26
2 familiar	23	-	14	8	6	9	4	4	1
3 familiar	3	-	3	-	3	-	-	-	-
4 familiar eller fleire	-	-	-	-	-	-	-	-	-
<b>Yrkesaktivitet. Talet på yrkesaktive i veka</b>									
Hushald utan yrkesaktive	82	41	39	35	4	2	1	1	-
Hushald med 1 yrkesaktiv	89	24	24	20	4	41	11	19	11
Heiltid <sup>2</sup>	72	21	16	14	2	35	9	15	11
Deltid	17	3	8	6	2	6	2	4	-
Hushald med 2 yrkesaktive	58	-	19	9	10	39	11	15	13
Begge på heiltid	28	-	9	2	7	19	4	4	11
Ein på heiltid	30	-	10	7	3	20	7	11	2
Ingen på heiltid	-	-	-	-	-	-	-	-	-
Hushald med 3 yrkesaktive	22	-	7	-	7	15	10	3	2
Alle på heiltid	8	-	3	-	3	5	4	1	-
To på heiltid	11	-	4	-	4	7	5	1	1
Ein på heiltid	3	-	-	-	-	3	1	1	1
Ingen på heiltid	-	-	-	-	-	-	-	-	-
Hushald med 4 yrkesaktive og over	9	-	4	-	4	5	2	2	1
<b>Eige-/leigeform</b>									
Eigd i alt	219	46	82	58	24	91	31	35	25
Privat	214	45	80	56	24	89	29	35	25
Gjennom burettslag e.l.	5	1	2	2	-	2	2	-	-
Leigd i alt	41	19	11	6	5	11	4	5	2
Som tenestebustad	6	2	1	1	-	3	1	1	1
For eit avgrensa tidsrom	3	-	2	-	2	1	-	1	-
På andre vilkår	32	17	8	5	3	7	3	3	1
<b>Talet på rom. Kjøkken</b>									
1 rom	7	5	1	-	1	1	1	-	-
Med kjøkken 6 m <sup>2</sup> eller større	2	2	-	-	-	-	-	-	-
Med kjøkken mindre enn 6 m <sup>2</sup>	4	2	1	-	1	1	1	-	-
Utan kjøkken	1	1	-	-	-	-	-	-	-
2 rom	14	6	8	7	1	-	-	-	-
Med kjøkken 6 m <sup>2</sup> eller større	8	2	6	5	1	-	-	-	-
Med kjøkken mindre enn 6 m <sup>2</sup>	6	4	2	2	-	-	-	-	-
Utan kjøkken	-	-	-	-	-	-	-	-	-
3 rom	41	16	15	13	2	10	4	5	1
4 rom	52	16	15	14	1	21	7	9	5
5 rom	62	14	23	12	11	25	12	8	5
6 rom	38	4	17	14	3	17	3	5	9
7 rom	20	3	4	1	3	13	3	8	2
8 rom	16	1	5	2	3	10	3	3	4
9 rom eller fleire	10	-	5	1	4	5	2	2	1

<sup>1</sup> I denne tabellen er barn (ugifte heimebuande) 18 år og over haldne utanfor ved grupperinga av hushald etter type. Hushald som har barn berre i alderen 18 år og over, er derfor rekna som fleirpersonhushald utan barn. <sup>2</sup> Heiltid er *samia* avtala/vanleg arbeidstid på 30 timar eller meir i veka (alle arbeidsforhold).

Tabell 20. Hushald, familiar og personar, etter hushaldsstorleik/hushaldstype. Absolutte tal og prosent. 3. november 1990

	Absolutte tal			Prosent		
	Personar	Familiar	Hushald	Personar	Familiar	Hushald
I alt .....	740	289	260	100,0	100,0	100,0
<b>Hushaldsstorleik</b>						
1 person .....	65	65	65	8,8	22,5	25,0
2 personar .....	138	77	69	18,6	26,6	26,5
3 personar .....	102	45	34	13,8	15,6	13,1
4 personar .....	156	43	39	21,1	14,9	15,0
5 personar eller fleire .....	279	59	53	37,7	20,4	20,4
<b>Hushaldstype</b>						
Éinpersonhushald .....	65	65	65	8,8	22,5	25,0
<b>Alder</b>						
- 24 .....	6	6	6	0,8	2,1	2,3
25 - 34 .....	6	6	6	0,8	2,1	2,3
35 - 44 .....	5	5	5	0,7	1,7	1,9
45 - 69 .....	21	21	21	2,8	7,3	8,1
70 - 79 .....	19	19	19	2,6	6,6	7,3
80 - 84 .....	3	3	3	0,4	1,0	1,2
85 - 89 .....	3	3	3	0,4	1,0	1,2
90 - .....	2	2	2	0,3	0,7	0,8
Fleirpersonhushald utan barn <sup>1</sup> .....	233	113	93	31,5	39,1	35,8
<b>Alder eldste person</b>						
- 24 .....	2	1	1	0,3	0,3	0,4
25 - 34 .....	8	6	4	1,1	2,1	1,5
35 - 44 .....	5	5	2	0,7	1,7	0,8
45 - 69 .....	114	47	42	15,4	16,3	16,2
70 - 79 .....	64	32	29	8,6	11,1	11,2
80 - 84 .....	19	9	8	2,6	3,1	3,1
85 - 89 .....	19	11	6	2,6	3,8	2,3
90 - .....	2	2	1	0,3	0,7	0,4
Fleirpersonhushald med barn <sup>1</sup> .....	442	111	102	59,7	38,4	39,2
<b>Alder yngste barn</b>						
0 - 6 .....	207	53	48	28,0	18,3	18,5
7 - 15 .....	191	45	43	25,8	15,6	16,5
16 - 17 .....	44	13	11	5,9	4,5	4,2
<b>Talet på barn i hushaldet</b>						
1 barn .....	126	39	35	17,0	13,5	13,5
2 barn .....	172	44	40	23,2	15,2	15,4
3 barn .....	114	23	22	15,4	8,0	8,5
4 barn eller fleire .....	30	5	5	4,1	1,7	1,9

<sup>1</sup> I denne tabellen er barn (ugifte heimebuande) 18 år og over haldne utanfor ved grupperinga av hushald etter type. Hushald som har barn berre i alderen 18 år og over, er derfor rekna som fleirpersonhushald utan barn.

Tabell 21. Hushald etter hushaldstype<sup>1</sup> og disponering av personbil/sortering av avfall. 3. november 1990

	I alt	Hushald med barn	Hushald utan barn					
			I alt	Alder eldste person				
				-24	25-44	45-69	70-79	80-
I alt .....	260	102	158	7	17	63	48	23
<b>Disponering av personbil</b>								
1 bil .....	148	69	79	3	14	36	20	6
2 bilar .....	39	23	16	1	1	11	2	1
3 bilar eller fleire .....	5	3	2	-	-	2	-	-
Hushaldet disponerer ikkje bil .....	68	7	61	3	2	14	26	16
<b>Sortering av avfall (kjeldesortering)</b>								
Hushaldet sorterer avfall, i alt .....	55	25	30	3	3	12	8	4
Papir <sup>2</sup> .....	6	3	3	-	-	2	1	-
Glas <sup>2</sup> .....	15	7	8	2	-	3	2	1
Batteri <sup>2</sup> .....	46	24	22	2	3	10	4	3
Måling, lakk, olje e.l. <sup>2</sup> .....	8	3	5	1	1	2	1	-
Anna avfall <sup>2</sup> .....	13	4	9	1	-	3	4	1
Hushaldet sorterer ikkje avfall .....	205	77	128	4	14	51	40	19

<sup>1</sup> I denne tabellen er barn (ugifte heimebuande) 18 år og over haldne utanfor ved grupperinga av hushald etter type. Hushald som har barn berre i alderen 18 år og over, er derfor rekna som hushald utan barn. <sup>2</sup> Nokre hushald sorterer fleire typar avfall. Derfor blir summen av hushald etter avfallstype større enn talet på hushald som sorterer avfall i alt.

Tabell 22. Familjar i privathushald etter familietype. Personar etter alder og familietype. 3. november 1990

Alder	I alt	Einsleg	Ektepar utan ugifte barn	Ektepar med ugifte barn	Mor med barn	Far med barn
<b>Familjar</b>						
I alt .....	289	104	54	113	16	2
<b>Personar</b>						
I alt .....	740	104	108	486	38	4
0 - 4 .....	49	-	-	42	7	-
5 - 9 .....	50	-	-	46	4	-
10 - 14 .....	63	-	-	60	3	-
15 - 19 .....	67	2	-	63	2	-
20 - 24 .....	53	10	4	35	4	-
25 - 29 .....	36	4	2	25	4	1
30 - 34 .....	55	10	-	41	3	1
35 - 39 .....	43	6	-	36	1	-
40 - 44 .....	53	5	-	44	4	-
45 - 49 .....	45	5	-	38	2	-
50 - 54 .....	32	3	7	22	-	-
55 - 59 .....	30	5	8	16	-	1
60 - 64 .....	38	8	21	8	1	-
65 - 69 .....	34	7	21	4	1	1
70 - 74 .....	34	10	19	4	1	-
75 - 79 .....	30	15	14	-	1	-
80 - 84 .....	15	4	9	2	-	-
85 - 89 .....	10	7	3	-	-	-
90 - .....	3	3	-	-	-	-

Tabell 23. Hovudtal for par og personar i par. 3. november 1990

	I alt	Gifte			Sambuande		
		I alt	Utan barn <sup>1</sup>	Med barn <sup>1</sup>	I alt	Utan barn <sup>1</sup>	Med barn <sup>1</sup>
<b>Par</b>							
I alt	.....						
<b>Talet på barn i hushaldet<sup>1</sup></b>							
0	.....						
1	.....						
2	.....						
3	.....						
4	.....						
5 og over	.....						
<b>Yrkesaktiviteten til paret i veka 27. oktober - 2. november 1990</b>							
Ingen yrkesaktiv	.....						
Ein yrkesaktiv	.....						
Begge yrkesaktive	.....						
<b>Personar</b>							
I alt	.....						
<b>Alder</b>							
0 - 19	.....						
20 - 29	.....						
30 - 39	.....						
40 - 49	.....						
50 - 59	.....						
60 - 69	.....						
70 -	.....						
<b>Høgste utdanning</b>							
Barne- og ungdomsskolenivå	.....						
Gymnasnivå	.....						
Universitets- og høgskolenivå	.....						
Uoppgitt, inga utdanning eller utdanning på førskolenivå	.....						

Tala i denne tabellen er ikkje ferdige. Tabellen, som vil bli utarbeidd seinare, kan ein få ved å vende seg til Statistisk sentralbyrå, Folketeljingskontoret.

<sup>1</sup> I denne tabellen er barn (ugifte heimebuande) 18 år og over haldne utanfor ved grupperinga av hushald etter type. Par som har barn berre i alderen 18 år og over, er derfor rekna som par utan barn.

Tabell 24. Barn 0-17 år etter alder, familietype og mors/fars yrkesaktivitet i veka 27. oktober - 2. november 1990

Alder	I alt	Ektepar med barn			Mor med barn		Far med barn	
		Ingen av foreldra yrkesaktive	Ein av foreldra yrkesaktiv	Begge foreldra yrkesaktive	Mor ikkje yrkesaktiv	Mor yrkesaktiv	Far ikkje yrkesaktiv	Far yrkesaktiv
I alt <sup>1</sup>	201	2	76	108	5	10	-	-
0	11	-	6	2	-	3	-	-
1	5	-	3	1	-	1	-	-
2	13	-	4	7	2	-	-	-
3	11	-	6	4	1	-	-	-
4	9	-	5	4	-	-	-	-
5	8	-	4	3	1	-	-	-
6	13	-	8	5	-	-	-	-
7	9	-	3	6	-	-	-	-
8	7	-	2	5	-	-	-	-
9	13	-	4	6	1	2	-	-
10	14	-	4	9	-	1	-	-
11	10	-	7	3	-	-	-	-
12	9	-	1	7	-	1	-	-
13	15	1	5	8	-	1	-	-
14	15	-	8	7	-	-	-	-
15	10	-	2	8	-	-	-	-
16	14	1	2	11	-	-	-	-
17	15	-	2	12	-	1	-	-

<sup>1</sup> Barn 0-17 år i alt er ikkje det same som personar 0-17 år i alt. Sjå tekstdelen, pkt. 4.1.

Tabell 25. Personar 67 år og over. Alder, talet på personar i hushaldet, hushaldstype og indikatorar for bustadstandard. 3. november 1990

	I alt	67 - 69 år		70 - 79 år		80 - 89 år		90 år og over	
		Bur aleine	Bur med fleire	Bur aleine	Bur med fleire	Bur aleine	Bur med fleire	Bur aleine	Bur med fleire
I alt .....	111	2	15	19	46	6	19	2	2
I felleshushald .....	2	-	-	-	1	-	-	-	1
I privathushald i alt .....	109	2	15	19	45	6	19	2	1
<b>Hustype</b>									
Frittliggjande einobustad eller våningshus knytt til gardsdrift .....	103	2	15	19	42	3	19	2	1
Småhus .....	6	-	-	-	3	3	-	-	-
Blokk, leigegard, forretningsbygg, bygg for felleshushald e.l. ....	-	-	-	-	-	-	-	-	-
<b>Talet på rom. Kjøkken</b>									
1 - 2 rom .....	15	-	2	3	7	2	1	-	-
Med kjøkken .....	15	-	2	3	7	2	1	-	-
Utan kjøkken .....	-	-	-	-	-	-	-	-	-
3 - 4 rom .....	46	-	5	9	16	4	9	2	1
5 rom eller fleire .....	48	2	8	7	22	-	9	-	-
<b>Byggjeår</b>									
- 1900 .....	31	-	5	6	14	2	3	-	1
1901 - 1960 .....	53	1	8	6	22	3	11	2	-
1961 - 1990 .....	25	1	2	7	9	1	5	-	-
<b>Kjelder til oppvarming</b>									
Éi kjelde, i alt .....	28	-	2	4	12	1	7	1	1
Sentralvarme, elektriske omnar, varmekablar e.l. ....	8	-	-	-	2	1	4	1	-
Omnar for flytande brensel .....	11	-	-	3	4	-	3	-	1
Omnar for fast brensel .....	9	-	2	1	6	-	-	-	-
To eller fleire kjelder, i alt .....	81	2	13	15	33	5	12	1	-
Sentralvarme og éi eller fleire andre kjelder .....	-	-	-	-	-	-	-	-	-
Andre kombinasjonar .....	81	2	13	15	33	5	12	1	-
<b>Sanitærforhold</b>									
Har både bad og WC .....	96	2	13	16	41	4	18	1	1
Har WC, men ikkje bad .....	-	-	-	-	-	-	-	-	-
Har bad, men ikkje WC .....	8	-	2	-	4	1	1	-	-
Har verken bad eller WC .....	5	-	-	3	-	1	-	1	-
<b>Etasjeplassering. Heis</b>									
Bustader med bustadrom i éin etasje i alt .....	69	1	6	16	24	6	14	1	1
1. etasje, kjellaretasje eller underetasje .....	58	1	5	13	19	6	12	1	1
2. etasje eller høgare .....	11	-	1	3	5	-	2	-	-
I hus med heis .....	-	-	-	-	-	-	-	-	-
I hus utan heis .....	11	-	1	3	5	-	2	-	-
Bustader med bustadrom i fleire etasjar .....	40	1	9	3	21	-	5	1	-
<b>Plan i bustaden</b>									
Bustader med kjøkken, bad, WC og minst eitt bustadrom på eitt plan .....	92	2	11	15	40	4	18	1	1
<b>Elge-/leigeform</b>									
Eigd i alt .....	88	2	14	11	40	4	15	1	1
Privat .....	83	2	13	10	39	4	13	1	1
Gjennom burettslag e.l. ....	5	-	1	1	1	-	2	-	-
Leigd .....	21	-	1	8	5	2	4	1	-

Tabell 26. Folkemengd etter alder, kjønn og type bustadstrøk/grunnkrins. 3. november 1990

	I alt	Alder										
		0-6	7-15	16-19	20-24	25-29	30-49	50-59	60-66	67-69	70-79	80-
Kommunen .....	742	70	102	57	53	36	196	62	55	17	65	29
Menn .....	380	39	46	31	31	19	108	33	23	7	27	16
Kvinner .....	362	31	56	26	22	17	88	29	32	10	38	13
<b>Type bustadstrøk og kjønn</b>												
<b>Tettsteder</b>												
Tettbygde strøk .....	-	-	-	-	-	-	-	-	-	-	-	-
Menn .....	-	-	-	-	-	-	-	-	-	-	-	-
Kvinner .....	-	-	-	-	-	-	-	-	-	-	-	-
Spreittbygde strøk .....	739	70	102	57	52	36	194	62	55	17	65	29
Menn .....	378	39	46	31	31	19	106	33	23	7	27	16
Kvinner .....	361	31	56	26	21	17	88	29	32	10	38	13
Uoppgitt .....	3	-	-	-	1	-	2	-	-	-	-	-
<b>Delområde, grunnkrins og kjønn</b>												
01 Bokn .....	739	70	102	57	52	36	194	62	55	17	65	29
Menn .....	378	39	46	31	31	19	106	33	23	7	27	16
Kvinner .....	361	31	56	26	21	17	88	29	32	10	38	13
0101 Austre Bokn .....	127	14	13	10	11	4	34	9	6	3	15	8
Menn .....	69	7	8	7	6	2	19	5	2	2	6	5
Kvinner .....	58	7	5	3	5	2	15	4	4	1	9	3
0102 Føresvik .....	242	22	38	19	19	11	75	13	18	6	15	6
Menn .....	122	9	18	11	11	5	41	6	8	1	8	4
Kvinner .....	120	13	20	8	8	6	34	7	10	5	7	2
0103 Alvestad .....	193	18	27	13	13	13	46	24	10	4	17	8
Menn .....	99	13	11	6	8	8	26	12	2	2	7	4
Kvinner .....	94	5	16	7	5	5	20	12	8	2	10	4
0104 Vatnaland .....	108	13	17	5	5	8	26	12	12	2	6	2
Menn .....	55	9	7	1	3	4	14	7	6	1	3	-
Kvinner .....	53	4	10	4	2	4	12	5	6	1	3	2
0105 Hognaland .....	69	3	7	10	4	-	13	4	9	2	12	5
Menn .....	33	1	2	6	3	-	6	3	5	1	3	3
Kvinner .....	36	2	5	4	1	-	7	1	4	1	9	2
Uoppgitt .....	3	-	-	-	1	-	2	-	-	-	-	-

Tabell 27. Yrkesaktive 16 år og over i året, etter næring, kjønn og type bustadstrøk/grunnkrins.  
3. november 1990

	I alt	Jord- bruk, skog- bruk, fiske og fangst	Oljeut- vinning og berg- verks- drift	Industri	Kraft- og vass- for- syning	Byggje- og anleggs- verk- semd	Vare- handel, hotell- og restau- rant- verk- semd	Transport, lagring, post- og telekom- munika- sjonar	Bank-, finan- sierings- og forsikrings- verksemd, eigedoms- drift og forretnings- messig teneste- yting	Offent- leg, sosial og privat tenes- teyting
Kommunen .....	362	108	9	60	1	26	20	41	11	86
Menn .....	221	77	9	44	-	25	10	29	7	20
Kvinner .....	141	31	-	16	1	1	10	12	4	66
<b>Type bustadstrøk og kjønn</b>										
<b>Tettstader</b>										
Tettbygde strøk .....	-	-	-	-	-	-	-	-	-	-
Menn .....	-	-	-	-	-	-	-	-	-	-
Kvinner .....	-	-	-	-	-	-	-	-	-	-
Spreittbygde strøk .....	359	107	9	60	1	26	20	40	11	85
Menn .....	219	76	9	44	-	25	10	28	7	20
Kvinner .....	140	31	-	16	1	1	10	12	4	65
Uoppgitt .....	3	1	-	-	-	-	-	1	-	1
<b>Delområde, grunnkrins og kjønn</b>										
01 Bokn .....	359	107	9	60	1	26	20	40	11	85
Menn .....	219	76	9	44	-	25	10	28	7	20
Kvinner .....	140	31	-	16	1	1	10	12	4	65
0101 Austre Bokn .....	62	32	-	10	-	5	3	6	-	6
Menn .....	39	17	-	9	-	4	2	5	-	2
Kvinner .....	23	15	-	1	-	1	1	1	-	4
0102 Føresvik .....	123	13	4	24	1	10	12	16	3	40
Menn .....	69	10	4	17	-	10	6	12	1	9
Kvinner .....	54	3	-	7	1	-	6	4	2	31
0103 Alvestad .....	89	26	5	10	-	3	2	11	7	25
Menn .....	58	24	5	7	-	3	1	6	5	7
Kvinner .....	31	2	-	3	-	-	1	5	2	18
0104 Vatnaland .....	54	24	-	8	-	7	2	4	-	9
Menn .....	34	16	-	6	-	7	-	3	-	2
Kvinner .....	20	8	-	2	-	-	2	1	-	7
0105 Hognaland .....	31	12	-	8	-	1	1	3	1	5
Menn .....	19	9	-	5	-	1	1	2	1	-
Kvinner .....	12	3	-	3	-	-	-	1	-	5
Uoppgitt .....	3	1	-	-	-	-	-	1	-	1

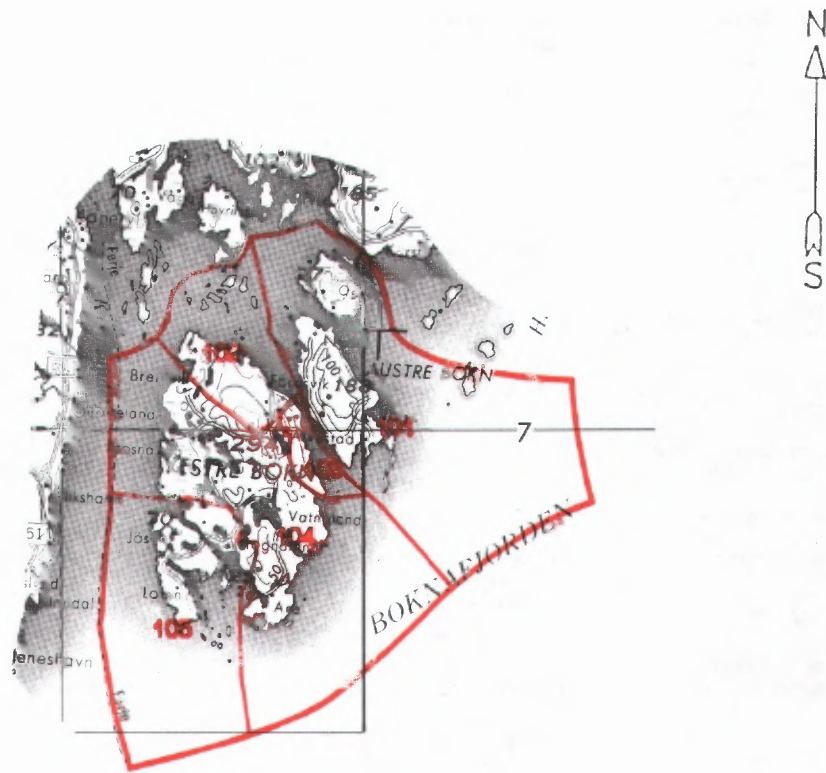


Tabell 28. Privathushald. Utvalde kjenneteikn for bustadstandard, og disponering av personbil.  
Bustadstrøk/grunnkrins. 3. november 1990

	Alle privat- hushald	Bustaden har både bad og WC	Kjøkken 6 m <sup>2</sup> eller større	Bustaden bygd etter 1960	Hushaldet eig bustaden	Hushaldet dispo- nerer bil	Bustad- romma er på øitt plan	Bustaden ligg i 2. et. eller høgare og huset har ikkje heis
Kommunen .....	260	242	244	126	219	192	228	25
<b>Type bustadstrøk</b>								
<b>Tettstader</b>								
Tettbygde strøk .....	-	-	-	-	-	-	-	-
Spreittbygde strøk .....	257	239	242	125	217	189	225	24
Uoppgitt .....	3	3	2	1	2	3	3	1
<b>Delområde og grunnkrins</b>								
01 Bokn .....	257	239	242	125	217	189	225	24
0101 Austre Bokn .....	44	37	41	18	35	29	34	4
0102 Føresvik .....	81	78	75	45	67	63	75	8
0103 Alvestad .....	73	70	69	44	64	51	68	5
0104 Vatnaland .....	34	31	33	9	30	27	26	4
0105 Hognaland .....	25	23	24	9	21	19	22	3
Uoppgitt .....	3	3	2	1	2	3	3	1



1145 BOKN



- 207 Grunnkrinsnummer
- Kommunegrense
- Grense for delområde og grunnkrins

Kartgrunnlag M ca. 1:250 000  
Løyvenr. 74/91 Statens kartverk



**FoB 90**

Folke- og bustadteljing 1990 blir gjennomført av Statistisk sentralbyrå

Oppgavene er undergitt teleplikt. Dei vil berre bli nytta til å utarbeide statistikk og vil bli oppbevarte på ein trygg måte.

**VIKTIG:**  
Bruk helst blyant eller blå/svart kulepenn

Slik

Ikkje slik



**1 Kven bur du saman med i leilegheita?**  
Rettleiinga fortel kva vi meiner med ei leilegheit. Set fleire kryss om nødvendig.

- |   |   |
|---|---|
| <input checked="" type="checkbox"/> Ingen       | <input checked="" type="checkbox"/> Sysken  |
| <input checked="" type="checkbox"/> Ektemake    | <input checked="" type="checkbox"/> Svigerforeldre, svigerinne, svoger, svigerbarn, tante, onkel, niese, nevo |
| <input checked="" type="checkbox"/> Sambuar     | <input checked="" type="checkbox"/> Besteforeldre, barnebarn  |
| <input checked="" type="checkbox"/> Dotter, son | <input checked="" type="checkbox"/> Andre personar  |
| <input checked="" type="checkbox"/> Mor, far    |   |

**2 Hadde du inntektsgivande arbeid i minst 100 timar i året frå 3. nov. 1989 til 2. nov. 1990?**

Arbeid som ulønt familiemedlem i familiebedrift blir også rekna som inntekts-givande arbeid (t.d. butikk, gardsbruk).

- Ja  Nei

**!** Svare du nei her, skal du ikkje fylle ut resten av denne sida.

**3 Kor mange månader hadde du heiltids- og/eller deltidsarbeid i året frå 3. nov. 1989 til 2. nov. 1990?**  
Sjå rettleiinga.

Heiltid: ..... månader

Deltid: ..... månader

**4 Før opp namn og adresse på den arbeidsstaden (bedrifta) der du hadde inntekts-givande arbeid lengst tid i året frå 3. nov. 1989 til 2. nov. 1990.**

Med bedrift meiner vi fabrikk, butikk, gardsbruk, likningskontor e.l.

Namn: .....

Gate/veg: .....

Poststad: .....

**5 Gjer greie for verksemda på denne arbeidsstaden så nøye som du kan.**  
Skriv t.d. produksjon av møblar, sal av bilar, bokhandel, jordbruk, utleige av maskiner, arkitektverksemd e.l.

Verksemd: .....

**6 Kva for yrke (tittel) hadde du på denne arbeidsstaden?**

Skriv t.d. heimhjelp, rørleggjar, frisør, sjukepleiar, reingjeringshjelp, kokk, platearbeidar, salskonsulent, førskulelærer e.l.

Yrke: .....

**7 Korleis er/var du knytt til arbeidsstaden du nemnde i spørsmål 4?**

- Som fast eller mellombels tilsett
- Som sjølvstendig næringsdrivande (eigar)
- Som familiemedlem utan fast lønn i familiebedrift

**8 Hadde du inntektsgivande arbeid i veka 27. okt. - 2. nov. 1990?**  
Sjå rettleiinga.

- Ja  Nei

**!** Svare du nei her, skal du ikkje fylle ut resten av denne sida.

**9 Kva er den vanlege/avtala arbeidstida di i veka?**

- 1-9 timar  30-34 timar
- 10-19 timar  35-39 timar
- 20-29 timar  40 timar eller meir

**10 Kor mange timar inntektsgivande arbeid utførte du i veka 27. okt. - 2. nov.?**

- 1-9 timar  35-39 timar
- 10-19 timar  40 timar eller meir
- 20-29 timar  Ingen, eg arbeidde ikkje denne veka
- 30-34 timar

**!** Arbeidde du ikkje denne veka, skal du ikkje fylle ut resten av denne sida.

**11 Kvar møtte du på arbeid i veka 27. okt. - 2. nov.?**  
Sjå rettleiinga.

- Eg møtte fast på same arbeidsstaden/adressa som eg førte opp i spørsmål 4
- Eg møtte fast på ein annan stad. Skriv adressa

Kommune: .....

Gate/veg: .....

Poststad: .....

- Eg møtte på ulike stader denne veka

**!** Møtte du på ulike stader denne veka, skal du ikkje fylle ut resten av denne sida.

**12 Kor mange gonger reiste eller gjekk du frå heimstaden din til arbeidsstaden i veka 27. okt. - 2. nov.?**

Med heimstad meiner vi adressa i namnefeltet øvst på skjemaet.

- Ingen, eg bur på arbeidsstaden (arbeider heime)  1 gong
- 2-3 gonger
- Ingen, eg var ikkje på heimstaden denne veka  4 gonger eller fleire

**!** Reiste du ikkje denne veka, skal du ikkje fylle ut resten av denne sida.

**13 Kor lang tid brukte du til vanleg frå heimstaden til arbeidsstaden (ein veg) i veka 27. okt. - 2. nov.?**

- Under 15 min  45-59 min
- 15-29 min  60-89 min
- 30-44 min  90 min eller meir

**14 Kva for transportmiddel brukte du til vanleg frå heimstaden til arbeidsstaden (ein veg) i veka 27. okt. - 2. nov.?**  
Set fleire kryss om nødvendig.

- Bil  Båt
- Buss  Brukte sykkel, gjekk i meir enn 10 min
- Tog, trikk, T-bane  Anna

VIKTIG:  
Bruk helst  
blyant eller  
blå/svart kulepenn

Slik

Ikke slik



Spørsmåla på denne sida gjeld leilegheita der oppgåvegivaren er registrert som busett 3. november 1990 i Folkeregisteret, sjå adressa i namnefeltet på den andre sida.

- 1 Har andre som bur i leilegheita fått bustadskjema?  Ja  Nei

Dersom det er motteke eitt bustadskjema i leilegheita, skal det fyllast ut og sendast tilbake i svarkonvolutt saman med alle personskjema.

Dersom fleire i leilegheita har fått bustadskjema, treng de berre svare på spørsmåla om bustaden (leilegheita) på eitt av dei. For kvar leilegheit skal det nyttast berre ein svarkonvolutt. Send derfor alle skjema frå dei busette i leilegheita tilbake i den same svarkonvolutt.

- 2 Kor mange rom på 6 m<sup>2</sup> eller meir er det i leilegheita? Ta ikkje med kjøkken, gang, bad o.l.

1  2  3  4  5

6  7  8  9 eller fleire

- 3 Kor stor er leilegheita målt i kvadratmeter? Ta med alle rom til bustadformål, også kjøkken, gang, bad o.l.

Under 50 m<sup>2</sup>  100-129 m<sup>2</sup>

50-59 m<sup>2</sup>  130-149 m<sup>2</sup>

60-79 m<sup>2</sup>  150-199 m<sup>2</sup>

80-99 m<sup>2</sup>  200 m<sup>2</sup> eller meir

- 4 Kor stort er kjøkkenet i leilegheita?

6 m<sup>2</sup> eller større  Det er ikkje kjøkken i leilegheita

Mindre enn 6 m<sup>2</sup>

- 5 Er det bad eller dusj inne i leilegheita?

Ja  Nei

- 6 Er det vassklosett inne i leilegheita?

Ja  Nei

- 7 Kva slags kjelder til oppvarming er det i leilegheita?

Sentralvarme (radiatorar e.l.)  Omnar for flytande brensel (olje, parafin e.l.)

Elektriske omnar, varmekablar e.l.  Omnar for fast brensel (ved, koks e.l.)

- 8 Har leilegheita kjøkken, bad/dusj, wc og minst eitt bustadrom i same etasje?

Ja  Nei

- 9 Kva etasje ligg leilegheita i? Set fleire kryss dersom leilegheita har bustadrom i fleire etasjar.

Kjellaretasje  Underetasje

1.  2.  3.  4.  5. eller høgare

- 10 Kva slags eige-/leigeforhold er det til leilegheita? Set berre eitt kryss.

Eg/vi eig ho gjennom eit burettslag eller bustadaksjeselskap

Eg/vi eig ho aleine eller saman med andre

Eg/vi leiger ho gjennom arbeid (tenestebustad)

Eg/vi leiger ho for eit avgrensa tidsrom

Eg/vi leiger ho på andre vilkår

- 11 Kor mange personbilar disponerer dei som bur i leilegheita?

Ingen  1  2  3 eller fleire

- 12 Sorterer hushaldet til vanleg avfallet sitt? Set berre kryss for avfallstypar som blir leverte/henta etter at dei er sorterte ut.

Inga særskild sortering. Praktisk vanskeleg, manglar tilbod e.l.

Papir  Måling, lakk, olje e.l.

Glas  Anna avfall

Batteri

- 13 Kva slags hus ligg leilegheita i? Sjå rettleinga.

Frittliggjande einebustad eller våningshus knytt til gardsdrift

Hus i kjede, rekkjehus, terrassehus eller vertikaldelt tomannsbustad

Horisontaldelt tomannsbustad eller anna bustadbygg med mindre enn 3 etasjar

Blokk, leigegard eller anna bustadbygg med 3 etasjar eller meir

Forretningsbygg, pensjonat, aldersheim, militærforlegning eller anna bygg for felleshushald

- 14 Er det heis i huset?

Ja  Nei

- 15 Kor mange leilegheiter er det i huset?

1  2  3  4  5

6  7  8  9 eller fleire

- 16 Når vart huset bygd? (opphavleg byggjeår)

1900 eller før  1946 - 1960

1901 - 1920  1961 - 1970

1921 - 1940  1971 - 1980

1941 - 1945  1981 - 1990















Pris kr 50,00

Publikasjonen kjem ut i kommisjon hos Universitetsforlaget, Oslo, og er til salgs hos alle bokhandlarar.

ISBN 82-537-3274-0