

1214 ØLEN



# Folke- og bustadteljing 1990

Ølen

**FOLKE- OG BUSTADTELJING  
1990**

**KOMMUNEHEFTE**

**1214 ØLEN**

STATISTISK SENTRALBYRÅ  
OSLO-KONGSVINGER 1992

ISBN 82-537-3318-6

EMNEGRUPPE  
31 Folketellinger

ANDRE EMNEORD  
Arbeidstid  
Befolkning  
Boliger  
Grunnkretser  
Husholdninger  
Sysselsetting  
Yrkesaktive

## Forord

Hovudformålet med Folke- og bustadteljing 1990 er å gi eit bilete av befolkningen og levekåra i det norske samfunnet.

Eit anna viktig formål er å gi statistikk for mindre geografiske område som kommunar og delar av kommunar. For å dekkje dette formålet gir Statistisk sentralbyrå ut eit statistisk hefte for kvar kommune.

Når kommunehefta for alle kommunane i eit fylke er publiserte, vil det bli laga eit samandrag for fylket med tabellar som svarar til dei som finst i kommunehefta. Når alle kommunane i landet har fått hefta sine, vil det også bli laga eit samandrag for heile landet.

Innan utgangen av 1992 vil det vere etablert ein endeleg folketeljingsfil, og det blir utarbeidd eit hefte som dokumenterer folketeljingsprosjektet.

Resultata frå FoB90 vil i tillegg vere tilgjengelege i databasar i SSB, bl.a. Regionalstatistisk database. Det er vidare planar om ei spreing av folketeljingsdata i samband med publisering av annan statistikk frå SSB. Resultata vil ein også kunne få på maskinlesbar form. Brukarar som ønskjer meir omfattande bearbeiding av materialet vil få dette gjort i SSB mot å betale kostnadene.

Oslo/Kongsvinger, 29. januar 1992

Svein Longva

---

Jan Furseth



## Innhald

	Side
Tabellregister .....	6
Figurdel .....	7
Tekstdel	
1. Formål .....	8
2. Opplegg og gjennomføring .....	8
2.1. Kva statistikken omfattar .....	8
2.2. Grunnlag for statistikken .....	8
2.3. Datainnsamling .....	8
3. Feilkjelder og uvisse resultat .....	8
4. Einingar, geografiske nivå og kjennemerke .....	9
4.1. Einingar .....	9
4.2. Geografiske nivå .....	10
4.3. Kjennemerke .....	11
4.3.1. Personkjennemerke .....	11
4.3.2. Bustadkjennemerke .....	14
4.3.3. Hushaldskjennemerke .....	15
5. Merknader til tabellane .....	16
Tabelldel .....	17
Vedlegg	
Kart over grunnkrinsar	
Kart over tettstader	
Personskjema	
Bustadskjema	

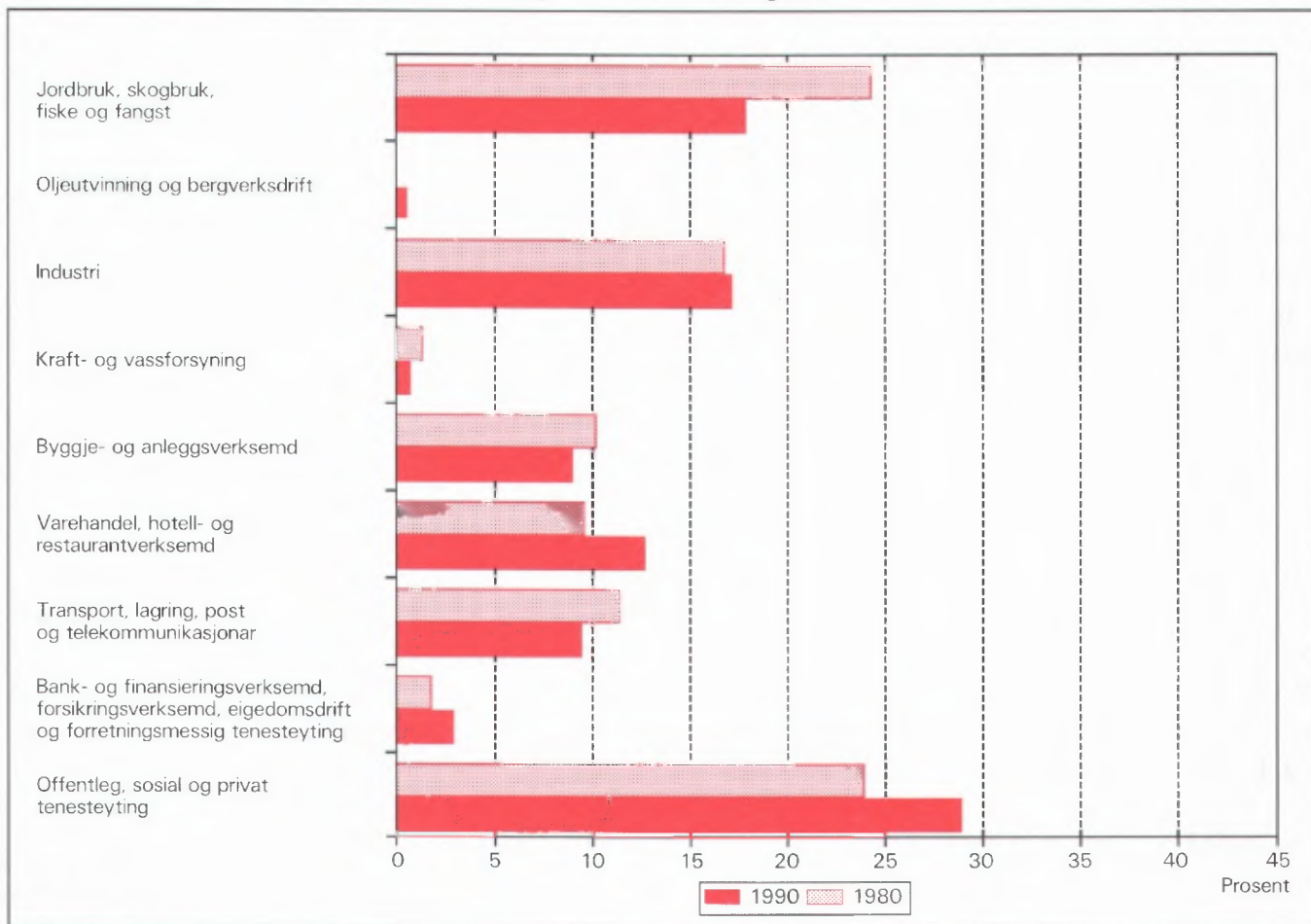
### Standardteikn i tabellar

- Null
- 0,0 Mindre enn 0,5 av den brukte eininga

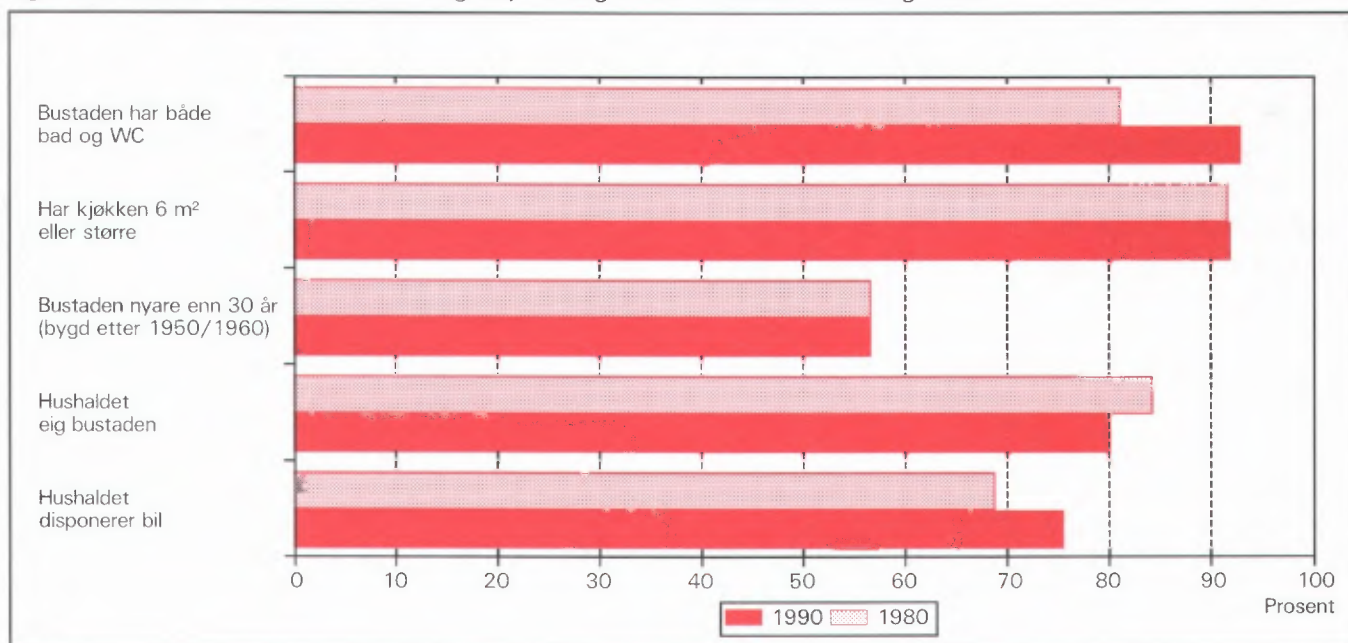
## Tabellregister

	Side
1. Folkemengd ved folketeljningane 1875 - 1990, etter kommunegrensar pr. 3. november 1990 . . . . .	17
2. Folkemengd etter kjønn, ekteskapeleg status og alder. 3. november 1990 . . . . .	17
3. Hovudtal for utdanning. Personar 16-66 år etter yrkesaktivitet, arbeidstid i året, kjønn og utdanning. 3. november 1989 - 2. november 1990 . . . . .	18
4. Personar 16 år og over. Hovudtal for yrkesaktivitet i året 3. november 1989 - 2. november 1990 . . . . .	19
5. Hovudtal for yrkesaktive i året 3. november 1989 - 2. november 1990 . . . . .	20
6. Yrkesaktive 16 år og over, etter alder og næring/yrkesfelt. 3. november 1989 - 2. november 1990 . . . . .	21
7. Yrkesaktive 16 år og over, etter kjønn, arbeidstid i året og næring/yrkesfelt. 3. november 1989 - 2. november 1990 . . . . .	22
8. Hovudtal for yrkesaktive i veka 27. oktober - 2. november 1990, etter vanleg/avtala arbeidstid . . . . .	24
9. Yrkesaktive 16 år og over i veka 27. oktober - 2. november 1990, etter kjønn, vanleg/avtala arbeidstid og næring/yrkesfelt . . . . .	25
10. Yrkesaktive 16 år og over med fast oppmøteplass på arbeid i veka 27. oktober - 2. november 1990, etter talet på arbeidsreiser, reisetid og yrkesfelt/oppmøteplass . . . . .	26
11. Yrkesaktive 16 år og over med fast arbeidsreise i veka 27. oktober - 2. november 1990, etter reisemåte, oppmøteplass, talet på arbeidsreiser, reisetid og etter reisemåte, kjønn og alder . . . . .	27
12. Bustader og busette. Hustype, talet på rom, kjøkken. 3. november 1990 . . . . .	28
13. Bustader, rom og busette, etter hustype. 3. november 1990 . . . . .	28
14. Bustader etter eigeform og areal. Rom og busette, etter eigeform. 3. november 1990 . . . . .	28
15. Bustader etter talet på rom og talet på busette. 3. november 1990 . . . . .	29
16. Bustader etter byggjeår for huset og hustype/eigeform/kjelde til oppvarming. Busette og rom, etter byggjeår for huset. 3. november 1990 . . . . .	29
17. Bustader og busette. Sanitærutstyr, storleik og tilgjenge. 3. november 1990 . . . . .	30
18. Bustader etter standardindikatorar. Busette etter alder og standardindikatorar. 3. november 1990 . . . . .	31
19. Hushald, familiar og personar, etter hushaldstipe. Hushald etter hushaldstipe og talet på familiar i hushaldet/yrkesaktivitet i hushaldet/eigeform/talet på rom i bustaden og kjøkken. 3. november 1990 . . . . .	32
20. Hushald, familiar og personar, etter hushaldsstorleik/hushaldstipe. Absolutte tal og prosent. 3. november 1990 . . . . .	33
21. Hushald etter hushaldstipe og disponering av personbil/sortering av avfall. 3. november 1990 . . . . .	34
22. Familiar i privathushald etter familietipe. Personar etter alder og familietipe. 3. november 1990 . . . . .	34
23. Hovudtal for par og personar i par. 3. november 1990 . . . . .	35
24. Barn 0-17 år etter alder, familietipe og mors/fars yrkesaktivitet i veka 27. oktober - 2. november 1990 . . . . .	35
25. Personar 67 år og over. Alder, talet på personar i hushaldet, hushaldstipe og indikatorar for bustadstandard. 3. november 1990 . . . . .	36
26. Folkemengd etter alder, kjønn og type bustadstrøk/grunnkrins. 3. november 1990 . . . . .	37
27. Yrkesaktive 16 år og over i året, etter næring, kjønn og type bustadstrøk/grunnkrins. 3. november 1990 . . . . .	38
28. Privathushald. Utvalde kjenneteikn for bustadstandard, og disponering av personbil. Bustadstrøk/grunnkrins. 3. november 1990 . . . . .	39

Figur 1. Yrkesaktive 16 år og over, etter næring. Prosent. 1980 og 1990



Figur 2. Hovudtal for bustadstandard og disponering av bil. Prosent. 1980 og 1990





## 1. Formål

Hovudformålet med Folke- og bustadteljing 1990 (FoB90) er å gi eit bilete av befolkningen og levkåra i det norske samfunnet. Moderne folketeljingar legg stor vekt på å sjå opplysningar om bustader og butilhøve, sysselsetjing og yrke, utdannings- og inntektsforhold, arbeidsreiser mv. i samanheng.

Formålet med denne publikasjonen er å gi ei omtale av kvar kommune, og av område som er mindre enn ein kommune (delområde, krinsar, tettstader).

## 2. Opplegg og gjennomføring

### 2.1. Kva statistikken omfattar

FoB90 omfattar alle personar (også utanlandske statsborgarar) som var registrerte som busette i Noreg på teljingstidspunktet 3. november 1990, i samsvar med forskriftene om føring og ordning av folke-registra.

Bustadteljinga har med alle privatbustader der minst éin person var registrert som busett 3. november 1990.

Teljinga omfattar *ikkje* bustader der det ikkje budde folk eller der det budde nokon berre mellombels (t.d. ugifte personar som oppheldt seg utanom foreldreheimen på grunn av skolegang). Det er heller ikkje henta inn opplysningar om bustaden for dei som oppheldt seg i aldersheimar, pleieheimar, barneheimar og andre fellesinstitusjonar og får stell og tilsyn der.

Eininga *hus* er ikkje med i teljinga, men det blir gitt nokre opplysningar om det huset som bustaden ligg i.

### 2.2. Grunnlag for statistikken

I kommunar med færre enn 6 000 innbyggjarar fekk alle personar som var fødte i 1974 eller tidlegare, eit personskjema. Den eldste i kvar familie fekk i tillegg eit bustadskjema.

Svara på spørsmåla på desse utgjer dei fleste opplysningane i folke- og bustadteljinga. Dei andre oppgåvene kjem frå ulike statistiske og administrative register. Dei viktigaste registerkjennemerka er kjønn, alder og andre demografiske kjennemerke og utdanning.

I kommunar med 6 000 eller fleire innbyggjarar er det henta inn opplysningar på skjema berre frå eit utval av befolkningen 16 år og over. Teljingsopp- legget i utvalskommunane blir omtala i hefta for dei respektive kommunane, og i det informasjonsheftet som er nemnt.

Det er laga eit eige informasjonshefte som m.a. gjer greie for bakgrunn, metode, fagleg innhald og opplegg for bearbeiding av teljinga. Heftet kan ein få ved å vende seg til SSB, Folketeljingskontoret.

### 2.3. Datainnsamling

Folketeljingskjema blei sende i posten direkte til kvar einskild oppgåvegivar. Namn og adresse frå Det sentrale personregister (DSP) blei førde på i førehand.

Alle oppgåvegivarane fekk eit personskjema med rettleiing. I tillegg fekk den eldste i kvar familie eit bustadskjema og ein svarkonvolutt.

Utfylte skjema frå alle oppgåvegivarane i leileg- heita/bustaden blei sende samla tilbake i svarkonvo- lutt. Der det budde fleire familiar i same bustad, blei det berre brukt éin svarkonvolutt og berre eitt bustadskjema blei utfylt. Innsamlingsmetoden gav derfor grunnlag for å gruppere personar til hushald (sjå nedanfor).

Personar som ikkje hadde sendt inn folketeljings- skjema til rett tid, fekk tilsendt inntil to adresserte purringar.

## 3. Feilkjelder og uvisse resultat

Ved gjennomføring og bearbeiding av ei statistisk undersøking vil det alltid kunne oppstå feil som kan gi utslag i resultatata.

Dei fleste feila oppstår vanlegvis under oppgave- innhentinga og kjem av urette svar eller mangelfullt utfylte skjema. Ved bearbeiding kan det oppstå feil når opplysningane blir koda, i vårt tilfelle spesielt opplysningane om næring og yrke.

SSB har ikkje kontakta oppgåvegivarane dersom det vart funne feil eller manglar ved utfyllinga. Materialet har likevel gjennomgått omfattande maski- nelle kontroll- og opprettingsrutinar. For kjennemer- ke med uoppsett svar er det rekna ut eit mest mogleg sannsynleg svar på grunnlag av dei andre opplys- ningane personen har gitt og ut frå svara frå andre oppgåvegivarar.

Kontroll- og opprettingsrutinane vil bli nærare omtala i publikasjonen som dokumenterer FoB90-prosjektet. Publikasjonen vil bli gitt ut sist i 1992.

SSB gjennomfører ei kvalitetsundersøking i samband med folketeljinga. Undersøkinga tek sikte på å kontrollere kvaliteten av hushaldssamansetjinga i folketeljinga. Vidare skal ein vurdere eventuelle konsekvensar for statistikken av å nytte regelverket i folkeregisterlova som grunnlag for geografisk plassering av befolkningen. Ein ventar at resultatane vil liggje føre i 1992.

## 4. Einingar, geografiske nivå og kjennemerke

Når ikkje anna er nemnt, gjeld opplysningane situasjonen 3. november 1990.

### 4.1. Einingar

#### Person

Teljinga omfattar alle personar som etter folkeregistret er registrert som busett i Noreg på teljingsdagen 3. november 1990. Kven som skal reknast som busett og kvar dei skal ha adressa si, går fram av forskriftene om føring og ordning av folkeregistra.

#### Busette

Med busette meiner vi personar busette i privathushald. Talet på *busette i alt* vil derfor vere mindre enn talet på *personar i alt* i kommunen (folkemengd).

#### Barn

I tabellane 19-21 og 23-24 omfattar omgrepet *Barn* ugifte heimebuande barn under 18 år som er registrerte busette i familien til minst ein av foreldra eller andre føresette. Eldre barn som bur i heimen, er ikkje rekna som barn etter denne definisjonen.

#### Par (ektepar og sambuarpar)

Som *Par* blir rekna gifte par og sambuarpar.

Gifte par er ektepar som er registrerte busette i same privatbustad, aldersheim, pleieheim e.l.

Sambuarpar er personar som lever saman i ekteskapsliknande forhold utan å ha inngått formelt ekteskap.

Begge personane i eit par må vere registrerte som busette på same adressa.

## Familie

Som familie reknar vi:

- ektepar og eventuelle ugifte heimebuande barn utan omsyn til alderen på barnet
- mor/far med ugifte heimebuande barn utan omsyn til alderen på barnet
- kvar enkelt person som ikkje høyrer med i gruppene over (einsleg)

Eit familienummer er eitt av kjennemerka for kvar person i Det sentrale personregister. Grupperinga til familie i teljinga er gjort med utgangspunkt i dette familienummeret.

Alle i ein familie i teljinga må vere registrerte busette på same adressa (same kommune og poststad), og dei kan berre inngå i eitt hushald. Personar, t.d. ektefellar, som etter denne regelen er plasserte på kvar sin stad, er ikkje grupperte til same familie i teljinga, sjølv om dei har likt familienummer i Det sentrale personregister.

Barn som har gått ut av familien fordi dei har fått eigne barn, har meldt flytting og/eller inngått ekteskap, blir aldri rekna til foreldra sin familie på eit seinare tidspunkt. Når t.d. eit ektepar bur saman med eit skilt barn, utgjer ektefellane og barnet kvar sin familie.

Ein familie kan aldri bestå av meir enn to generasjonar.

Ugifte sysken som bur saman i ein bustad der ingen av foreldra er busette, blir rekna som kvar sin éinpersonfamilie.

Personar med ukjend bustad eller familienummer blir rekna som einslege (éinpersonfamiliar).

I eit sambuarpar utgjer kvar sambuar sin eigen familie saman med eigne barn. Felles barn er med i familien til éin av foreldra.

## Hushald

Til same hushald er rekna personar som er registrerte busette i same bustad. Slike hushald blir kalla *bustadhushald*. Eit hushald kan vere samansett av ein eller fleire familiar. Grupperinga av personar til bustadhushald er hovudsakleg gjort ut frå innsendingsmåten (felles retur) og opplysningar gitt i teljings skjemaet. Sjølv om Det sentrale personregister ikkje gir oversikt over kven som bur saman i kvar einskild bustad, er adresseopplysingane i registeret nytta som eit supplement i arbeidet med å konstruere hushaldet.

I teljinga blir det skilt mellom privat- og felleshushald.

Grappa *Privathushald* omfattar personar som er registrerte som busette i same privatbustad. Sidan alle opplysningane om hushald i teljinga er knytt til denne typen, er talet på hushald i alt derfor lik talet på privathushald.

Til *Felleshushald* er rekna slike som er registrerte busette i aldersheimar, pleieheimar, barneheimar o.l., og som får stell og tilsyn der. Tilsette som er busette i/ved felleshushaldet, er alltid rekna som busette i privathushald. Det same gjeld militært personell som er registrerte busette i forlegningen.

Folketeljinga gir ikkje statistikk over felleshushald. Det er hovudsakleg fordi personar som oppheld seg på institusjon, men som er registrerte busette i heimen, tilhører privathushaldet dei er registrerte i. Ein statistikk på dette grunnlaget ville derfor gi eit misvisande bilete.

### **Bustad (leilegheit)**

Ein bustad er eitt eller fleire rom som er bygde eller ombygde til heilårs privatbustad for ein eller fleire personar. Det må vere tilgjenge til rommet/romma utan at ein må gå gjennom ein annan bustad. For å gjere det enkelt blir det i tabellane brukt nemninga bustad i staden for privatbustad.

Ein bustad er t.d. rekkjehusleilegheit, leilegheit i tomannsbustad, leilegheit i leigegard, blokkleilegheit og hybelleilegheit. Einebustad er også leilegheit.

Ein hybel i privathus er ein bustad dersom han har eigen inngang. I hybelhus er kvar hybel rekna som eigen bustad, også der rom som t.d. kjøkken og bad er felles. Leilegheiter og hyblar som blir disponerte av privathushald i sjukehus, institusjonar, militærforlegningar o.l., er alltid rekna som eigen bustad.

I somme tilfelle kan ein bustad omfatte meir enn ei leilegheit. Det gjeld når personar i same familie (t.d. ugifte barn) bur i eiga leilegheit (t.d. hybelleilegheit) på same adressa som resten av familien. I slike tilfelle omfattar bustaden alle leilegheitene som familiemedlemmane brukar.

Fordi omgrepet bustadhushald blir brukt, blir talet på bustader det same som talet på privathushald i teljinga.

Det er ikkje innhenta oppgåver for bustader der ingen er registrert busett (sjå avsnitt 2.1).

Hus er ikkje eiga eining i teljinga, men bustadkjennermerka omfattar nokre opplysningar om huset som bustaden ligg i.

## **4.2. Geografiske nivå**

### **Grunnkrins, delområde**

Grunnkrinsane er utforma slik at dei skal vere stabile over ein rimeleg tidsperiode. Ein grunnkrins er eit samanhengande geografisk område, og har mest mogleg einsarta natur, næringsgrunnlag, kommunikasjonsforhold og busetnad. Folkemengd og areal bør ikkje variere for sterkt. Visse variasjonar i befolkningsgrunnlaget finst likevel - ein krins i spreittbygde strøk kan ha under 100 innbyggjarar, medan dei tettast utbygde byområda kan ha over 1 000.

Fordi krinsen skal vere stabil, er han ikkje knytta opp til tettstadsavgrensinga. Ein krins kan derfor innehalde både tett og spreitt busetnad.

Det er ikkje stilt krav om at grunnkrinsgrensene skal falle saman med grensene for kyrkjesokn, skole- eller valkrinsar.

Landet er delt inn i om lag 13 600 grunnkrinsar.

Grunnkrinsane er grupperte saman til *delområde* (bydelar/bygdela). I eit delområde er det vanlegvis 1 000 - 3 000 personar i spreittbygde strøk og 3 000 - 5 000 i tettbygde. I alt er det om lag 1 550 delområde i landet.

Alle adressene i landet er gitt kodar for grunnkrins og delområde. Kodane er ein del av datagrunnlaget i Det sentrale personregister. Grunnkrinsindelinga i FoB90 kan samanliknast med FoB80. I visse tilfelle (ved krinsdelingar i perioden) må samanlikninga skje med utgangspunkt i grupper av 1990-krinsar.

Kart over grunnkrinsar og delområde er med som vedlegg til heftet.

### **Kommune**

Vi går ut i frå at kvar einskild person i teljinga har bustaden sin i den kommunen og den bustaden der vedkommande var registrert som busett i Folkeregistret 3. november 1990.

Hovudregelen er at ein person skal registrerast som busett der han eller ho tar døgnkvila si. Dei viktigaste unntaka frå denne hovudregelen gjeld:

- Ugifte personar som pga. studier, skolegang eller verneplikts-/sivilteneste oppheld seg utanom foreldra/forsørgjaren sin bustad. Dei skal vere registrerte i foreldra/forsørgjaren sin bustad.
- Gifte personar som det meste av tida må bu borte frå heimen pga. arbeid, studier, verneplikts-/sivilteneste (t.d. yrkesaktive som er vekependlarar). Dei skal vere registrerte i ektefellen sin felles bustad.
- Personar som er innlagde på sjukehus eller sette inn i fengsel, arbeidsanstalt e.l. Dei skal vere registrerte der dei var busette før dei blei innlagde/innsette.

Personar som ikkje kan knytast til ein bestemt bustad, blir rekna til gruppa *Utan fast opphaldsstad*. Dei er rekna med i den kommunen der dei sist hadde fast bustad.

Det er ikkje innhenta opplysningar om mellombels bustad. Folketeljninga gir derfor ikkje oppgåver over den eksisterande befolkningen.

#### Tettstad

For at ei hussamling skal reknast som tettstad, må det bu minst 200 personar der, og avstanden mellom husa må normalt ikkje overstige 50 meter. Det er tillate med avvik etter skjøn for område som ikkje skal eller kan bli busette. Dette kan t.d. vere parkar, idrettsanlegg, industriområde, eller naturlege hindringar som elvar eller dyrkbare område. Hussamlingane som naturleg hører med til tettstaden, blir tekne med i ein avstand på 400 meter frå tettstadkjernen.

Tettstadsavgrensinga er uavhengig av grunnkrinsinndelinga, og kan også gå på tvers av kommuneinndelinga.

Kart over tettstadene i kommunen er med som vedlegg til heftet.

Tal for kvar einskild tettstad er gitt i tabellane 26-28, under *Tettbygde strøk*.

### 4.3. Kjennemerke

#### 4.3.1. Personkjennemerke

##### Alder

I fordelinga etter alder er kvar person gruppert etter alder pr. 31. desember 1990. (Alder = 1990 minus fødselsår.)

#### Arbeidsreiser - generelt

Arbeidsreiseopplysningane omfattar oppmøteplass, talet på arbeidsreiser, reisetid og reisemåte (sjå dette). Kjennemerka gjeld personar 16 år og over som *utførte* inntekstgivande arbeid i teljingsveka frå 27. oktober til 2. november 1990 og som hadde ein *fast* oppmøteplass. Arbeidsreiseopplysningane gjeld reisa frå heimstaden (registrert bustad) til arbeidsstaden.

Det blei lagt spesiell vekt på utforminga av arbeidsreisespørsmåla. Både i spørsmålsteksten og rettleiinga blei det forklart at *heimstaden* er den bustadadressa som vedkommande var registrert som busett på i Folkeregisteret 3. november 1990.

#### Arbeidsreiser - talet på

Talet på arbeidsreiser er dei gongene oppgåvegivaren reiste *frå* heimstaden *til* arbeidsstaden (éin veg) i teljingsveka. Med *Heimstad* meiner vi alltid den bustadadressa som vedkommande er registrert busett på. For personar som budde mellombels på t.d. hybel eller brakke denne veka, er reisa mellom hybelen/brakka og arbeidsstad ikkje teken med. Personar som arbeidde i heimen (t.d. bønder) er grupperte til *reiste ikkje*. Det same gjeld personar som ikkje var på heimstaden i teljingsveka.

#### Arbeidstid

Teljninga har opplysningar om arbeidstid både i året (12-månadersperioden), og i teljingsveka frå 27. oktober til 2. november 1990. For veka er det dessutan eit skilje mellom vanleg/avtala og faktisk arbeidstid.

#### Arbeidstid i året

I FoB90 er årleg arbeidstid det samla talet på heile månader som vedkommande hadde arbeid, heiltid og/eller deltid, i alle arbeidsforhold. Som heiltid er rekna samla arbeidstid på 30 timar eller meir i veka, noe som svarar til 120 timar eller meir over ein 4-vekersperiode. Fråvære er ikkje trekt frå. Summen av månader med heiltids- og deltidsarbeid kan høgst vere 12.

#### Arbeidstid i veka (vanleg/avtala)

Den avtala arbeidstida i veka er gitt i timeverk og viser det timetalet den yrkesaktive har avtale om. For yrkesaktive som ikkje hadde inngått avtale om ei bestemt arbeidstid, gjeld oppgåva den gjennomsnittlege arbeidstida. Det same gjeld for personar med

varierende arbeidstid eller for dei som har skiftarbeid kombinert med friperiodar. Faste førebuingar ut over ordinær arbeidstid er inkludert (lærarar). Arbeidstid i fleire arbeidsforhold skulle summerast. Betalt fråvære er ikkje trekt frå, medan tilfeldig meirarbeid (sesongvariasjonar, overtid) derimot ikkje er lagt til.

### Arbeidstid i veka (utført)

Faktisk utført arbeidstid er oppgitt i timeverk. Overtid og anna ekstraarbeid er rekna med, men omgrepet omfattar ikkje fråvære på grunn av sjukdom, ferie, permisjon med lønn o.l. Personar som ikkje var på arbeid i teljingsveka, t.d. på grunn av skift- eller turnusfridagar, utførte ikkje inntekstgivande arbeid denne veka.

### Bustad

Sjå *Kommune* i avsnitt 4.2.

### Bustadstrøk (tettbygd - spreittbygd)

Sjå *Tettstad* i avsnitt 4.2.

### Ekteskapeleg status

Det er brukt fire hovudgrupperingar etter ekteskapeleg status, nemleg ugifte, gifte, enkjer/enkjemenn og separerte/skilte. Ekteskapeleg status omtalar den formelle situasjonen, ikkje faktiske samlivsforhold (sambuarar).

### Familietype

Under omtalen av eininga *familie* (avsnitt 4.1 ovanfor) er det gjort greie for kven som skal reknast til same familie. På grunnlag av kva for personar som inngår i familien og kva for ekteskapeleg status dei har, blir familiene inndelte i typar, slik:

Einsleg	einpersonfamilie.
Ektepar utan barn	familien inneheld eit ektepar, men ingen ugifte, heimebuande barn.
Ektepar med barn	familien inneheld eit ektepar, og paret sine ugifte, heimebuande barn utan omsyn til alder.
Mor/far med barn	familien inneheld mor eller far og deira ugifte, heimebuande barn utan omsyn til alderen på barnet/barna.

Familietyperen baserer seg på den formelle ekteskapelege statusen til personane i familien. I eit sambuarpar utgjer kvar einskild sambuar derfor sin eigen familie.

### Heiltid/deltid

Ein person kjem i gruppa heiltidsarbeid når summen av avtala/vanleg arbeidstid i alle arbeidsforhold er 30 timar eller meir i veka (120 timar eller meir over ein 4-vekersperiode).

### Næring

Yrkesaktive personar 16 år og over er grupperte etter næring ut frå opplysningar om 12-månadersperioden. Kjennemerket er knytta til det arbeidsforholdet som hadde vara lengst. Det er ikkje innhenta særskilte oppgåver om næring for teljingsveka frå 27. oktober til 2. november.

Næringsgrupperinga er gjord etter 1983-utgåva av Standard for næringsgruppering (Standardar for norsk statistikk 2). Standarden er eit fem-sifra pyramidisk system der kvart siffer viser eit grupperingsnivå.

FoB80 blei gruppert etter den førre utgåva av næringsstandarden (utgitt i 1978). Dei viktigaste endringane frå denne utgåva finn vi under Detaljhandel. Standardendringane har ingenting å seie for jamføringane med siste teljing for næring på 1-siffernivå.

Næringsgrupperinga kan etter mindre modifikasjonar på tabellnivå samanliknast med International Standard Industrial Classification of all Economic Activities (ISIC) frå 1968.

FN vedtok ein ny versjon av ISIC i 1989. Den nye versjonen vil etter kvart bli innarbeidd i næringsstandarden i dei fleste landa i Europa. Når den nye standarden blir innført i Noreg, vil folketeljingsmaterialet få næringskodar etter ISIC -89 i tillegg til dei noverande.

### Oppmøteplass på arbeid

Oppmøteplassen er den staden der oppgåvegivaren møtte fram då arbeidsdagen tok til. Grupperingskriterium er kommune. Personar som møtte på ulike stader, var til sjøs e.l. har ikkje fast oppmøteplass.

### Reisemåte til arbeidet

Reisemåten gjeld dei transportmidla vedkommande til vanleg brukte på arbeidsreisa (éin veg).

### Reisetid til arbeidet

Reisetida er den tida det tek å kome *frå* heimstaden (registrert bustadadresse) *til* arbeidsstaden (éin veg). I reisetida er gongtid og ventetid under reisa rekna med. Det same gjeld faste gjeremål, t.d. å bringe barn

til barnehage. Tilfeldige gjeremål og forseiningar blir ikkje rekna med.

For pendlarar som budde mellombels utanom heimen (hybelen, brakka) blir reisetida rekna frå heimstaden og fram til arbeidsstaden.

### Spreittbygd/tettbygd strøk

Sjå *Tettstad* i avsnitt 4.2.

### Utdanning

Utdanningsopplysningane i publikasjonen er henta frå datafil over høgste utdanning blant befolkningen pr. 1. oktober 1989, såkalla omkoda utgåve (grupperinga av grunnleggjande fagutdanning - også den som blei fullført før skoleåret 1972/73 - byggjer på 9-årig grunnskole og er plassert på klassetrinn 10, nivå 3). Folketeljingsmaterialet vil bli oppdatert med utdanningsopplysningar pr. 1. oktober 1990 så snart denne årgangen ligg føre.

Opplysningane om utdanning fullført i utlandet etter 1. november 1980 er mangelfulle i data-materialet. Dette gjeld spesielt for dei som er fødde utomlands. SSB gjennomfører derfor ei eiga undersøking i 1991 om utdanning blant innvandarane. Resultata frå undersøkinga er ikkje med i denne publikasjonen, men vil seinare gå inn i teljingsmaterialet.

Frå og med 1987 blir det i all utdanningsstatistikk frå SSB brukt seks-sifra utdanningskodar, etter Standard for utdanningsgruppering - Revidert 1989 (Standardar for norsk statistikk 7). Standarden er bygd opp som eit pyramidisk klassifikasjonssystem. Utdanninga er først ordna i grove grupper etter (samla) tid ved normal studieprogresjon. Gruppene blir kalla *utdanningsnivå*. Innanfor kvart nivå er utdanningane delte opp etter *fagfelt* og *faggrupper*. Ein del utdanningar som tidlegare var plasserte på for lågt nivå, har skifta nivå ved overgangen til revidert standard. Dei største gruppene er ingeniør- og helsefagutdanningar.

Resultata frå utdanningsstatistikken blir no presenterte etter omkoda utdanningskode (sjå ovanfor), medan folketeljinga i 1980 er basert på ein versjon av den gamle standarden som ikkje er omkoda. Derfor kan ikkje resultata frå dei to teljingane samanliknast. SSB kan lage statistikk som kan samanliknast på *grovt* nivå (grupper av utdanningsnivå) ved å dele inn FoB80 etter ny standard og kode om all grunnleggjande fagutdanning til 9 år. Slik statistikk må utførast som betalt oppdrag.

### Yrke

Yrkesaktive personar 16 år og over er grupperte etter yrke ut frå opplysningar om 12-månadersperioden. Kjennemerket er knytt til det arbeidsforholdet som tok lengst tid. Det er ikkje innhenta særskilte oppgaver om yrke for teljingsveka frå 27. oktober til 2. november.

Grunnlaget for yrkesgrupperinga er Standard for yrkesgruppering i offentleg norsk statistikk (utgitt av Arbeidsdirektoratet i 1965). Standarden blir ofte omtala som NYK (Nordisk yrkesklassifisering). Til folketeljinga i 1980 blei standarden ajourført av SSB ved at nye yrkestitlar blei plasserte inn på riktig stad i systemet, ein del yrkesgrupper blei slått saman og andre blei splitta i fleire grupper. Etter 1980 har SSB halde fram med ajourføring med nye yrkesnemningar.

Yrke i folketeljinga er koda med tre av dei i alt fem sifra som standarden har.

Yrke er koda på same måten og etter same standarden både i FoB80 og FoB90, slik at det er mogleg å samanlikne yrkesstatistikken mellom dei to teljingane.

NYK og dermed teljinga kan berre til ein viss grad samanliknast med den nyaste (1988) utgåva av International Standard Classification of Occupations (ISCO). Derimot er det godt samsvar med førre ISCO (1958, revidert i 1968). Det er denne versjonen som pr. 1990 blir brukt i dei fleste europeiske landa.

### Yrkesaktivitet

I FoB90 er det innhenta oppgaver om yrkesaktiviteten både for dei siste 12 månadene (3. november 1989 til 2. november 1990) og for den siste veka før teljings-tidspunktet (27. oktober - 2. november 1990).

Som yrkesaktive blir rekna personar 16 år og over som *hadde* inntektsnivande arbeid i minst 100 timar i 12-månadersperioden. Inntektsnivande arbeid er alt arbeid som blir utført mot betaling i form av lønn, inntekt av eiga verksemd, provisjon, honorar o.l. Deltidsarbeid, vikararbeid, barnepass, feriejobbar o.l. er også med. Det same gjeld sjukefråvære, ferie, permisjon med lønn o.l. Ved folketeljinga i 1980 skulle slikt fråvære ikkje reknast med. Arbeid som familiemedlemmer utan fast lønn i familiebedrift (t.d. butikk, gardsbruk) og verneplikts-/sivilteneste blir også rekna som yrkesaktivitet.

Dei som var yrkesaktive i 12-månadersperioden svarte også på om dei *hadde* inntektsnivande arbeid som varte minst 1 time i veka 27. oktober til 2. november 1990. Ved folketeljinga i 1980 måtte ein

ha utført arbeid som vara minst ein time for å bli rekna som yrkesaktiv i veka. Teljingane i 1980 og 1990 kan samanliknast fordi FoB90 også kan fordele dei yrkesaktive etter utført arbeidstid i veka.

### Yrkesstatus

Yrkesaktive personar 16 år og over er grupperte etter yrkesstatus ut frå arbeidsforholdet dei oppgav for 12-månadersperioden. Det er ikkje innhenta særskilte oppgåver om yrkesstatus for teljingsuka frå 27. oktober til 2. november.

Personar (også medeigarar) som arbeidde i firma organiserte som aksjeselskap, andelslag eller andre selskapsformer med avgrensa ansvar, er alltid rekna som tilsette.

Ein person er rekna som sjølvstendig dersom vedkommande dreiv verksemd aleine for eiga rekning eller saman med andre med uavgrensa ansvar (t.d. i ansvarleg selskap).

Grappa *Familiemedlem utan fast lønn i familiebedrift* omfattar personar som arbeidde i familieverksemd utan fast lønn, og som verken var eigar eller medeigar i verksemda. Eit familiemedlem utan fast lønn kan likevel ha lønn for arbeidet i form av kost og losji, del av overskott e.l.

Der ektefellar arbeidde i felles verksemd (t.d. gardsbruk) som ikkje var organisert som aksjeselskap e.l., er den eine ektefellen rekna som sjølvstendig og den andre som familiemedlem utan fast lønn, med mindre begge ektefellane var registrerte som eigarar av verksemda.

### 4.3.2. Bustadkjennemerke

Bustadkjennemerka gjeld berre for privatbustader og personar i privathushald.

#### Areal

Arealet av bustaden er det samla arealet av rom på 6 m<sup>2</sup> eller meir som blir brukte til bustadformål. I tillegg er også entré, gangar, trapperom, vaskerom o.l. med i arealet.

#### Busette pr. bustad

Busette pr. bustad er lik talet på busette i privatbustader dividert med talet på bustader i alt.

#### Byggjeår

Byggjeåret er det året da minst halvparten av bu-

stadene i huset var ferdig til innflytting. For hus som er ombygde, er det opprinnelege byggjeåret oppgitt.

### Eige-/leigeform

Som *eigarar* er også rekna personar som har burett ved å eige ein aksje eller ein part.

Som *leige for eit avgrensa tidsrom* er rekna leigeavtaler som går til ein bestemt dato, også framleige. Bustader stilte til disposisjon gjennom arbeidsforhold for ein avgrensa tidsperiode er derimot rekna med blant *tenestebustader*.

Leige av bustaden på *Andre vilkår* gjeld t.d. ved leigekontrakt med heimel i husleigelova, munnleg leigeavtale eller kåravtale. Obligasjonsleilegheiter og trygdeleilegheiter er også tekne med her.

### Etasjeplassering

Etasjeplasseringa viser i kva for ein etasje bustaden har rom til bustadformål. For bustader som går over fleire plan, er alle etasjane oppgitt.

### Hustype

Ein *einebustad* ligg fritt med minst ein halv meter til andre hus. Han kan også innehalde ei hybelleilegheit, og eitt eller fleire rom kan vere i bruk som hybel.

*Våningshus knytt til gardsdrift* omfattar alle typar bustadhus på gardsbruket.

Eit *hus i kjede* (også *einebustad i kjede*) er bunde saman med eit anna hus ved bu, garasje/carport, svalgang e.l.

I eit *terrassehus* er leilegheitene bygde saman i ei skråning der fleire av leilegheitene har terrasse på heile eller delar av taket til leilegheita under.

*Terrasseblokk* er rekna som blokk og ikkje som terrassehus.

*Anna bustadbygg med mindre enn tre etasjar* omfattar til dømes firemannsbustad, *einebustad* med mindre enn ein halv meter mellom husa o.l.

Leilegheita ligg i eit *forretningsbygg* eller i eit *bygg for felleshushald* dersom mindre enn halvparten av golvarealet i huset blir brukt til privatbustad.

I nokre tabellar er hus i kjede, terrassehus og anna bustadbygg med mindre enn tre etasjar slått saman og kalla *småhus*.

### Kjøkkenet

Kjøkkenet er den delen av bustaden der det er installert utstyr til matlaginga. Kjøkkenet kan vere eit eige rom, men treng ikkje å vere det (opne løysingar).

Dersom fleire bustader har felles kjøkken, t.d. hyblar i eit hybelbygg, er alle bustadene rekna å vere utan kjøkken.

I storleiken på kjøkkenet er også golvplassen til benker og skap rekna med.

### **Kjelde til oppvarming**

I FoB90 er alle kjelder til oppvarming i bustaden tekne med, medan det ved siste teljing berre var den viktigaste som blei registrert.

### **Plan i bustaden**

Bustaden seier vi ligg på eitt plan dersom kjøkken, bad/dusj, wc og minst eitt bustadrom er i same etasje utan trapper mellom.

### **Tilgjenge**

Som eit mål for korleis ein kan ta seg fram til bustaden, er det nytta ei inndeling etter plan i bustaden, etasjeplassering i bustaden og om huset har heis.

### **Rom - talet på**

I talet på rom er med bustadrom på 6 m<sup>2</sup> eller meir som kan nyttast året rundt. Kjøkken, bad, wc, vaske-rom, gang o.l. er ikkje med, og heller ikkje rom som berre blir nytta til næringsverksemd.

### **Rom pr. bustad**

er summen av alle rom dividert med talet på bustader. I FoB90 er det ikkje innhenta spesifiserte oppgaver over talet på rom i bustader med ni eller fleire rom. I oppgåvene for *rom i alt* er tala på rom i bustaden med ni eller fleire rom derfor rekna ut frå eit gjennomsnittstal. Data frå Buforholdsundersøkinga 1988 er brukt som berekningsgrunnlag.

### **4.3.3. Hushaldskjennemerke**

Hushaldskjennemerka gjeld for privathushald og personar registrerte som busette i privathushald.

### **Avfallssortering (kjeldesortering)**

Oppgåvene over avfallssorteringa viser eit utval avfallstypar som blir sorterte ut frå hushaldsavfallet og leverte/henta etter at dei er sorterte ut. Kvart hushald kunne krysse av for fleire typar utsortert avfall. Nokre hushald sorterer fleire typar avfall. Derfor blir summen av hushald etter avfallstype større enn talet på hushald som sorterer avfall i alt.

### **Bil - talet på bilar i hushaldet**

Med å disponere bil meiner ein å eige/leige bil eller å ha høve til å bruke firmabil privat. Stasjonsvogn, kombinert bil eller varebil som blir brukt til privatkjøring, er også rekna med i talet på bilar.

### **Familiar - talet på familiar i hushaldet**

Sjå *Familie* i avsnitt 4.1 og *Familietype* i avsnitt 4.3.

### **Hushaldstype (talet på barn i hushaldet)**

I tabellane er hushalda delte inn i einperson- og fleirpersonhushald. Fleirpersonhushald er vidare delte inn i hushald med og utan barn.

Eininga *Barn* omfattar ugifte heimebuande barn under 18 år som er registrerte busette i familien til minst ein av foreldra eller andre føresette. Eldre barn som bur i heimen, er ikkje rekna inn i talet på barn i hushaldet. Hushald der alle dei heimebuande barna er 18 år eller eldre, blir derfor rekna til gruppa fleirpersonhushald utan barn.

### **Privat-/felleshushald**

Gruppa *Privathushald* omfattar alle personar som er registrerte som busette i same privatbustad.

Personar som er registrerte som busette i aldersheimar, pleieheimar, barneheimar o.l. og som får stell og tilsyn der, hører til *Felleshushald*. Det er ikkje innhenta hushalds- og bustadopplysningar for desse hushalda.



## 5. Merknader til tabellane

### Tabell 1

Tabell 1 tek sikte på å gje samanliknbare tal tilbake til 1875 etter kommuneinndelinga i 1990.

Over eit så langt tidsrom har det likevel funne stad så mange endringar i kommuneinndelinga at det for mange kommunar kan vere vanskeleg å gje samanliknbare tal for heile perioden.

I nokre tilfelle er endringane i kommuneinndelinga relativt store. Der har vi sett tala i parentes for å markere at folkemengda ikkje er eksakt, men er rekna ut av Norsk samfunnsvitenskapelig datatjeneste (NSD). Meir detaljert dokumentasjon får du ved å vende deg til NSD.

Ølen blei eige herad i 1916, då Fjelberg herad blei delt i to herad - Ølen og Fjelberg. Vikebygd blei eige herad i 1902, då Sveen herad blei delt i to herad - Sveen (seinare Sveio) og Vikebygd.

I 1964 blei ein del av Vikebygd (Aarvik, Veastad og Vik krinsar) slått saman med Ølen.

**Vernepliktige - konsekvensar for sysselsetjingstala**  
Oppgåver over dei vernepliktige og sivilt tenestepiktige er innhenta gjennom Forsvarets overkommando og Siviltenesteadministrasjonen. På grunn av rapporteringsrutinene har ikkje alle oppgåvene kome inn når kommunehefta blir publiserte.

Manglande oppgåver om verneplikts-/sivilteneste kan påvirke sysselsetjingstala for kommunen. For kommunen under eitt vil utslaga bli særsmå. Avviket vil bli størst for gruppa Menn 16 - 24 år.

Etter oppgåvene gitt i skjemaet, kan personane dette gjeld t.d. få for få arbeidsmånader i året, dei kan bli tildelte feil hovudnæring og -yrke, eller dei kan bli feilaktig grupperte som ikkje yrkesaktive.

Dei fullstendige oppgåvene om verneplikts- og sivilteneste vil bli innarbeidde i det endelege folketeljingsmaterialet.

Tabell 1. Folkemengd<sup>1</sup> ved folketeljningane 1875-1990, etter kommunegrenser pr. 3. november 1990

År	Folke- mengd	År	Folke- mengd	År	Folke- mengd	År	Folke- mengd
1875 ...	(2437)	1920 ...	(2364)	1960 ...	2746	1980 ...	3021
1900 ...	(2248)	1946 ...	(2719)	1970 ...	2740	1990 ...	3140

<sup>1</sup> Tal i parentes er rekna ut av NSD, sjå tekstdelen.

K j e l d e: Folketeljningar, materiale i SSB og Norsk samfunnsvitenskapelig datatjeneste (NSD).

Tabell 2. Folkemengd etter kjønn, ekteskapeleg status og alder. 3. november 1990

Alder	I alt	Menn					Kvinner				
		I alt	Ugifte	Gifte	Enkje- menn	Separer- te og skilde	I alt	Ugifte	Gifte	Enkjer	Separer- te og skilde
I alt .....	3140	1574	816	675	33	50	1566	659	674	185	48
0 - 4 .....	229	120	120	-	-	-	109	109	-	-	-
5 - 9 .....	242	122	122	-	-	-	120	120	-	-	-
10 - 14 .....	223	118	118	-	-	-	105	105	-	-	-
15 - 19 .....	258	137	137	-	-	-	121	120	1	-	-
20 - 24 .....	224	119	113	5	-	1	105	78	24	-	3
25 - 29 .....	233	124	75	45	-	4	109	39	66	1	3
30 - 34 .....	214	114	35	73	-	6	100	13	78	-	9
35 - 39 .....	222	123	15	97	-	11	99	4	82	-	13
40 - 44 .....	187	94	12	73	-	9	93	6	75	3	9
45 - 49 .....	131	62	9	46	1	6	69	1	63	2	3
50 - 54 .....	137	72	11	58	-	3	65	4	54	4	3
55 - 59 .....	138	64	8	51	2	3	74	5	62	4	3
60 - 64 .....	131	65	11	53	-	1	66	9	45	11	1
65 - 69 .....	164	78	14	60	-	4	86	6	50	29	1
70 - 74 .....	135	66	7	52	5	2	69	12	27	30	-
75 - 79 .....	116	40	6	28	6	-	76	12	31	33	-
80 - 84 .....	86	32	1	20	11	-	54	8	10	36	-
85 - 89 .....	47	18	2	10	6	-	29	5	4	20	-
90 - .....	23	6	-	4	2	-	17	3	2	12	-
0 - 6 .....	317	160	160	-	-	-	157	157	-	-	-
7 - 12 .....	293	155	155	-	-	-	138	138	-	-	-
13 - 15 .....	130	70	70	-	-	-	60	60	-	-	-
16 - 19 .....	212	112	112	-	-	-	100	99	1	-	-
20 - 44 .....	1080	574	250	293	-	31	506	140	325	4	37
45 - 66 .....	612	298	47	233	3	15	314	20	251	33	10
67 - .....	496	205	22	149	30	4	291	45	97	148	1
16 - 24 .....	436	231	225	5	-	1	205	177	25	-	3
25 - 39 .....	669	361	125	215	-	21	308	56	226	1	25
40 - 66 .....	799	392	59	306	3	24	407	26	326	36	19

Tabell 3. Hovudtal for utdanning. Personar 16-66 år etter yrkesaktivitet, arbeidstid i året, kjønn og utdanning<sup>1</sup>.  
3. november 1989 - 2. november 1990

Kjønn og høgste utdanning	I alt	Ikkje yrkesaktive	Yrkesaktive					
			I alt	Heiltid		Deltid		Både heiltid og deltid i året
				Heile året	Delar av året	Heile året	Delar av året	
I alt	1904	511	1393	817	210	188	119	59
<b>Menn</b>								
I alt	984	171	813	590	130	22	37	34
Barne- og ungdomsskolenivå, 1-9 år i alt	283	74	209	144	32	7	18	8
Folkeskoleutdanning	113	32	81	59	13	3	4	2
9-årig ungdomsskole	110	30	80	49	13	3	12	3
Ungdomsskolenivå elles	60	12	48	36	6	1	2	3
Gymnasnivå I, 10 år, i alt	227	40	187	125	39	5	8	10
Allment fagfelt	41	5	36	26	5	1	2	2
Industri, handverk og teknikk	128	25	103	67	25	2	5	4
Samferdsel	9	3	6	2	3	1	-	-
Helsevern	1	1	-	-	-	-	-	-
Jordbruk, skogbruk og fiske	16	1	15	10	3	-	1	1
Gymnasnivå I elles	32	5	27	20	3	1	-	3
Gymnasnivå II, 11 - 12 år, i alt	332	43	289	209	52	5	9	14
Allment fagfelt	48	8	40	20	10	2	3	5
Administrasjon og økonomi	30	6	24	14	6	-	3	1
Industri, handverk og teknikk	162	17	145	103	31	2	3	6
Samferdsel	13	1	12	11	1	-	-	-
Helsevern	-	-	-	-	-	-	-	-
Jordbruk, skogbruk og fiske	64	4	60	55	3	1	-	1
Tenesteyting og forsvar	14	6	8	6	1	-	-	1
Gymnasnivå II elles	1	1	-	-	-	-	-	-
Universitets- og høgskolenivå I, 13 - 14 år, i alt	62	5	57	51	4	2	-	-
Undervisning	6	-	6	6	-	-	-	-
Administrasjon, økonomi, samfunnsvitenskap og jus	14	1	13	11	1	1	-	-
Naturvitenskap og teknikk	17	1	16	14	1	1	-	-
Helsevern	1	-	1	1	-	-	-	-
Universitets- og høgskolenivå I elles	24	3	21	19	2	-	-	-
Universitets- og høgskolenivå II, III og forskarnivå, over 14 år, i alt	66	2	64	55	3	3	1	2
Undervisning	29	-	29	26	1	2	-	-
Administrasjon, økonomi, samfunnsvitenskap og jus	5	-	5	3	1	-	-	1
Naturvitenskap og teknikk	14	1	13	13	-	-	-	-
Universitets- og høgskolenivå II, III og forskarnivå elles	18	1	17	13	1	1	1	1
Uoppgitt, inga utdanning og utdanning på førskolenivå	14	7	7	6	-	-	1	-
<b>Kvinner</b>								
I alt	920	340	580	227	80	166	82	25
Barne- og ungdomsskolenivå, 1-9 år i alt	232	121	111	49	14	29	16	3
Folkeskoleutdanning	85	40	45	23	3	16	2	1
9-årig ungdomsskole	90	54	36	10	10	3	11	2
Ungdomsskolenivå elles	57	27	30	16	1	10	3	-
Gymnasnivå I, 10 år, i alt	378	141	237	85	22	92	30	8
Allment fagfelt	99	33	66	23	4	29	9	1
Industri, handverk og teknikk	31	12	19	6	4	9	-	-
Samferdsel	9	3	6	3	-	2	1	-
Helsevern	10	1	9	3	-	3	2	1
Jordbruk, skogbruk og fiske	3	3	-	-	-	-	-	-
Gymnasnivå I elles	226	89	137	50	14	49	18	6
Gymnasnivå II, 11 - 12 år, i alt	181	62	119	44	21	24	23	7
Allment fagfelt	66	23	43	10	10	12	11	-
Administrasjon og økonomi	64	22	42	17	8	6	8	3
Industri, handverk og teknikk	9	3	6	3	-	1	1	1
Samferdsel	6	3	3	2	-	-	-	1
Helsevern	8	2	6	4	1	1	-	-

<sup>1</sup> Høgste fullførte utdanning pr. 1. oktober 1990.

Tabell 3 (framh.). Hovudtal for utdanning. Personar 16-66 år etter yrkesaktivitet, arbeidstid i året, kjønn og utdanning<sup>1</sup>. 3. november 1989 - 2. november 1990

Kjønn og høgste utdanning	I alt	Ikkje yrkesaktive	Yrkesaktive					
			I alt	Heiltid		Deltid		Både heiltid og deltid i året
				Heile året	Delar av året	Heile året	Delar av året	
<b>Gymnasnivå II, 11-12 år (framh.)</b>								
Jordbruk, skogbruk og fiske	5	2	3	-	1	1	-	1
Tenestøyting og forsvar	17	6	11	6	1	1	2	1
Gymnasnivå II elles	6	1	5	2	-	2	1	-
<b>Universitets- og høgskolenivå I, 13 - 14 år, i alt</b>								
Undervisning	10	1	9	4	-	4	1	-
Administrasjon, økonomi, samfunnsvitenskap og jus	19	1	18	8	7	-	1	2
Naturvitenskap og teknikk	2	1	1	1	-	-	-	-
Helsevern	16	3	13	4	-	7	2	-
Universitets- og høgskolenivå I elles	7	-	7	3	2	-	1	1
<b>Universitets- og høgskolenivå II, III og forskarnivå, over 14 år, i alt</b>								
Undervisning	44	4	40	18	9	8	3	2
Administrasjon, økonomi, samfunnsvitenskap og jus	2	-	2	1	1	-	-	-
Naturvitenskap og teknikk	1	-	1	1	-	-	-	-
Universitets- og høgskolenivå II, III og forskarnivå elles	16	-	16	7	2	2	3	2
Uoppgitt, inga utdanning og utdanning på førskolenivå	12	6	6	2	2	-	2	-

<sup>1</sup> Sjå note 1, førre sida.

Tabell 4. Personar 16 år og over. Hovudtal for yrkesaktivitet i året 3. november 1989 - 2. november 1990

	I alt	Ikkje yrkesaktive	Yrkesaktive			Prosent yrkesaktive		
			I alt	Menn	Kvinner	I alt	Menn	Kvinner
I alt	2400	970	1430	837	593	59,6	70,4	49,0
<b>Alder</b>								
16-19	212	114	98	59	39	46,2	52,7	39,0
20-24	224	66	158	93	65	70,5	78,2	61,9
25-29	233	51	182	116	66	78,1	93,5	60,6
30-39	436	66	370	228	142	84,9	96,2	71,4
40-49	318	53	265	140	125	83,3	89,7	77,2
50-59	275	64	211	116	95	76,7	85,3	68,3
60-66	206	97	109	61	48	52,9	61,0	45,3
67-69	89	67	22	17	5	24,7	39,5	10,9
70-	407	392	15	7	8	3,7	4,3	3,3
<b>Ekteskapeleg status</b>								
Ugifte	735	284	451	304	147	61,4	70,5	48,4
Gifte	1349	464	885	492	393	65,6	72,9	58,3
Før gifte	316	222	94	41	53	29,7	49,4	22,7
<b>Familietype</b>								
Einslege	524	292	232	150	82	44,3	65,5	27,8
Ektepar utan ugifte barn	408	246	162	86	76	39,7	42,2	37,3
Ektepar med ugifte barn	1302	353	949	566	383	72,9	80,4	64,0
Mor/far med ugifte barn	166	79	87	35	52	52,4	67,3	45,6
<b>Utdanning</b>								
Barne- og ungdomsskolenivå	837	501	336	218	118	40,1	52,7	27,9
Gymnasnivå	1271	421	850	489	361	66,9	78,4	55,8
Universitets- og høgskolenivå	261	31	230	123	107	88,1	91,1	84,9
Uoppgitt, inga utdanning eller utdanning på førskolenivå	31	17	14	7	7	45,2	43,8	46,7

Tabell 5. Hovudtal for yrkesaktive i året 3. november 1989 - 2. november 1990

	I alt	Menn			Kvinner				Prosent	
		I alt	16-24	25-66	67-	I alt	16-24	25-66		67-
I alt .....	1430	837	152	661	24	593	104	476	13	100,0
<b>Næring</b>										
Jordbruk, skogbruk, fiske og fangst .....	257	168	32	127	9	89	15	69	5	18,0
Oljeutvinning og bergverksdrift .....	10	9	-	9	-	1	-	1	-	0,7
Industri .....	247	197	55	141	1	50	11	38	1	17,3
Kraft- og vassforsyning .....	12	12	3	8	1	-	-	-	-	0,8
Byggje- og anleggsverksemd .....	129	119	12	105	2	10	3	7	-	9,0
Varehandel, hotell- og restaurantverksemd .....	182	69	7	59	3	113	38	73	2	12,7
Transport, lagring, post og telekommunikasjonar .....	135	100	14	83	3	35	-	35	-	9,4
Bank- og finansieringsverksemd, forsikringsverksemd, eigedomsdrift og forretningsmessig tenesteyting .....	42	24	5	19	-	18	2	16	-	2,9
Offentleg, sosial og privat tenesteyting .....	416	139	24	110	5	277	35	237	5	29,1
<b>Yrkesfelt</b>										
Teknisk, vitenskapelig, humanistisk og kunstnarleg arbeid .....	255	103	6	94	3	152	17	133	2	17,8
Administrasjons- og forvaltningsarbeid, bedrifts- og organisasjonsleiing .....	43	34	2	30	2	9	-	9	-	3,0
Kontorarbeid .....	94	16	4	12	-	78	17	60	1	6,6
Handelsarbeid .....	106	35	4	29	2	71	19	50	2	7,4
Jordbruks-, skogbruks- og fiskearbeid ..	265	171	34	128	9	94	17	72	5	18,5
Gruve- og sprengingsarbeid m.m. ....	11	11	-	11	-	-	-	-	-	0,8
Transport- og kommunikasjonsarbeid ..	118	96	16	77	3	22	-	22	-	8,3
Industri-, byggje- og anleggsarbeid ....	348	327	66	257	4	21	6	15	-	24,3
Servicearbeid og militært arbeid .....	190	44	20	23	1	146	28	115	3	13,3
<b>Yrkesstatus</b>										
Tilsett .....	1141	647	141	497	9	494	97	388	9	79,8
Sjølvtendig .....	243	177	4	161	12	66	3	63	-	17,0
Familiemedlem utan fast lønn .....	46	13	7	3	3	33	4	25	4	3,2
<b>Arbeidstid i året<sup>1</sup></b>										
Berre heiltid, i alt .....	1051	737	105	615	17	314	68	239	7	73,5
Berre deltid, i alt .....	320	66	32	27	7	254	27	221	6	22,4
Både heiltid og deltid, i alt .....	59	34	15	19	-	25	9	16	-	4,1
<b>Yrkesaktiv i 12 månader</b>										
Heiltid .....	839	605	59	531	15	234	26	201	7	58,7
Deltid .....	200	28	9	13	6	172	10	156	6	14,0
Både heiltid og deltid i perioden .....	37	21	10	11	-	16	5	11	-	2,6
Heiltid 0-3 månader .....	7	4	4	-	-	3	1	2	-	0,5
Heiltid 4-6 månader .....	9	5	2	3	-	4	2	2	-	0,6
Heiltid 7-9 månader .....	12	7	4	3	-	5	1	4	-	0,8
Heiltid 10-11 månader .....	9	5	-	5	-	4	1	3	-	0,6
<b>Yrkesaktiv i 6-11 månader</b>										
Heiltid .....	115	82	22	60	-	33	10	23	-	8,0
Deltid .....	66	13	5	8	-	53	10	43	-	4,6
Både heiltid og deltid i perioden .....	19	10	4	6	-	9	4	5	-	1,3
<b>Yrkesaktiv i 1-5 månader</b>										
Heiltid .....	97	50	24	24	2	47	32	15	-	6,8
Deltid .....	54	25	18	6	1	29	7	22	-	3,8
Både heiltid og deltid i perioden .....	3	3	1	2	-	-	-	-	-	0,2
<b>Avtala arbeidstid i veka</b>										
Ikkje yrkesaktiv i veka .....	245	129	55	66	8	116	41	71	4	17,1
1- 9 timar .....	67	24	13	8	3	43	8	30	5	4,7
10-19 timar .....	123	20	6	11	3	103	7	95	1	8,6
20-29 timar .....	112	16	1	14	1	96	7	88	1	7,8
30-34 timar .....	45	13	2	11	-	32	5	27	-	3,1
35-39 timar .....	494	342	47	292	3	152	30	120	2	34,5
40 timar og over .....	344	293	28	259	6	51	6	45	-	24,1

<sup>1</sup> Heiltid er *samla* arbeidstid på 30 timar eller meir i veka (alle arbeidsforhold), noko som svarer til 120 timar eller meir over ein firevekersperiode.

Tabell 6. Yrkesaktive 16 år og over, etter alder og næring/yrkesfelt. 3. november 1989 - 2. november 1990

	I alt	Alder									Pro- sent av dei yrkes- aktive
		16-19	20-24	25-29	30-39	40-49	50-59	60-66	67-69	70-	
I alt	1430	98	158	182	370	265	211	109	22	15	100,0
<b>Næring</b>											
Jordbruk	238	26	17	12	52	34	49	34	6	8	16,6
Skogbruk	7	-	2	-	4	-	1	-	-	-	0,5
Fiske og fangst	12	2	-	1	2	1	2	4	-	-	0,8
Oljeutvinning og bergverksdrift	10	-	-	1	6	2	1	-	-	-	0,7
Industri i alt	247	26	40	33	70	36	28	12	-	2	17,3
Næringsmiddel-, drikkevare- og tobakksindustri	75	8	13	9	19	11	10	4	-	1	5,2
Tekstil-, klesvare-, ler- og lervareindustri	11	-	-	1	2	2	3	2	-	1	0,8
Trevareindustri	16	2	2	4	3	2	2	1	-	-	1,1
Treforedling, grafisk industri og forlag	11	5	3	1	1	-	1	-	-	-	0,8
Kjemisk industri, mineral-, olje-, kol-, gummi- og plastindustri	2	-	1	1	-	-	-	-	-	-	0,1
Keramikk- og glasindustri	19	1	3	3	9	3	-	-	-	-	1,3
Metallindustri	5	-	2	-	-	3	-	-	-	-	0,3
Verkstadindustri	106	10	16	14	34	15	12	5	-	-	7,4
Industri elles	2	-	-	-	2	-	-	-	-	-	0,1
Kraft- og vassforsyning	12	2	1	1	1	2	3	1	1	-	0,8
Byggje- og anleggsverksemd	129	5	10	22	44	26	14	6	1	1	9,0
Varehandel	152	16	18	21	36	29	18	9	3	2	10,6
Hotell- og restaurantdrift	30	5	6	1	10	3	4	1	-	-	2,1
Landtransport	54	4	6	12	12	8	8	2	2	-	3,8
Sjøtransport	33	1	1	5	8	5	11	2	-	-	2,3
Transport elles, lagring, post og telekommunikasjonar	48	-	2	8	17	7	6	7	1	-	3,4
Bank- og finansieringsverksemd	12	-	2	1	4	2	3	-	-	-	0,8
Forsikringsverksemd, eigedomsdrift og forretningsmessig tenesteyting	30	1	4	8	11	3	2	1	-	-	2,1
Offentleg administrasjon, forsvar, politi og rettsvesen	77	2	17	9	15	15	13	4	2	-	5,4
Renovasjon og reingjering	4	-	-	1	-	3	-	-	-	-	0,3
Undervisning og forskningsverksemd	135	2	11	14	26	53	20	8	1	-	9,4
Helse- og sosialtenester	158	2	15	28	37	31	24	15	4	2	11,0
Kulturell tenesteyting, underhaldning og sport	10	-	1	1	2	3	2	1	-	-	0,7
Personleg tenesteyting	32	4	5	3	13	2	2	2	1	-	2,2
<b>Yrkesfelt</b>											
Teknisk, vitenskapleg, humanistisk og kunstnarleg arbeid	255	3	20	44	75	65	27	16	5	-	17,8
Administrasjons- og forvaltningsarbeid, bedrifts- og organisasjonsleiing i alt	43	-	2	5	8	16	7	3	1	1	3,0
Offentleg administrasjons- og forvaltningsarbeid	20	-	1	3	3	8	4	1	-	-	1,4
Bedrifts- og organisasjonsleiing	23	-	1	2	5	8	3	2	1	1	1,6
Kontorarbeid	94	3	18	16	27	16	12	1	-	1	6,6
Handelsarbeid	106	11	12	12	26	22	13	6	2	2	7,4
Jordbruks-, skogbruks- og fiskearbeid	265	28	23	14	57	39	51	39	6	8	18,5
Gruve- og sprengingsarbeid m.m.	11	-	-	3	6	1	1	-	-	-	0,8
Transport og kommunikasjonsarbeid	118	8	8	18	37	18	23	3	3	-	8,3
Industri-, byggje- og anleggsarbeid i alt	348	26	46	56	95	60	42	19	3	1	24,3
Jern- og metallvarearbeid	101	9	12	16	29	16	14	5	-	-	7,1
Elektroarbeid	41	2	6	6	12	5	5	3	2	-	2,9
Trearbeid	53	1	6	11	17	10	5	3	-	-	3,7
Næringsmiddelarbeid	49	7	11	7	14	3	6	1	-	-	3,4
Maskin- og motordrift	32	3	2	9	6	7	3	2	-	-	2,2
Laste-, losse- og lagerarbeid	9	2	-	-	2	5	-	-	-	-	0,6
Industri-, byggje- og anleggsarbeid elles	63	2	9	7	15	14	9	5	1	1	4,4
Servicearbeid og militært arbeid	190	19	29	14	39	28	35	22	2	2	13,3

Tabell 7. Yrkesaktive 16 år og over, etter kjønn, arbeidstid i året og næring/yrkesfelt. 3. november 1989 - 2. november 1990

	I alt	Yrkesaktiv i 12 måneder			Yrkesaktiv i 6-11 måneder		Yrkesaktiv i 1-5 måneder			
		Heiltid <sup>1</sup>	Deltid <sup>1</sup>	Både heiltid og deltid i perioden	Heiltid	Deltid	Både heiltid og deltid i perioden	Heiltid	Deltid	Både heiltid og deltid i perioden
Yrkesaktive i alt	1430	839	200	37	115	66	19	97	54	3
<b>Menn i alt</b>	837	605	28	21	82	13	10	50	25	3
<b>Næring</b>										
Jordbruk	153	121	12	2	2	3	-	3	10	-
Skogbruk	7	3	-	1	1	-	-	1	-	1
Fiske og fangst	8	2	-	1	3	2	-	-	-	-
Oljeutvinning og bergverksdrift	9	9	-	-	-	-	-	-	-	-
Industri i alt	197	133	3	5	24	5	5	19	2	1
Næringsmiddel-, drikkevare- og tobakks-industri	52	47	-	-	-	-	3	2	-	-
Tekstil-, klesvare-, ler- og lervare-industri	8	6	-	-	1	1	-	-	-	-
Trevareindustri	13	7	-	-	1	-	-	5	-	-
Treforedling, grafisk industri og forlag	9	4	1	-	-	2	1	-	1	-
Kjemisk industri, mineral-, olje-, kol-, gummi- og plastindustri	2	1	-	-	-	-	-	1	-	-
Keramikk- og glasindustri	16	13	-	1	1	-	-	-	1	-
Metallindustri	4	1	-	1	-	-	-	2	-	-
Verkstadindustri	92	53	2	3	21	2	1	9	-	1
Industri elles	1	1	-	-	-	-	-	-	-	-
Kraft- og vassforsyning	12	8	-	-	1	-	-	2	1	-
Byggje- og anleggsverksemd	119	73	2	2	27	-	1	9	5	-
Varehandel	62	49	1	1	4	-	-	2	5	-
Hotell- og restaurantdrift	7	5	-	2	-	-	-	-	-	-
Landtransport	48	36	-	2	2	-	2	4	1	1
Sjøtransport	31	28	-	1	1	-	-	1	-	-
Transport elles, lagring, post og telekommunikasjonar	21	17	1	1	2	-	-	-	-	-
Bank- og finansieringsverksemd	2	2	-	-	-	-	-	-	-	-
Forsikringsverksemd, eigedomsdrift og forretningsmessig tenesteyting	22	14	2	-	5	-	-	1	-	-
Offentleg administrasjon, forsvar, politi og rettsvesen	50	35	1	2	6	-	1	5	-	-
Renovasjon og reingjering	4	3	-	-	1	-	-	-	-	-
Undervisning og forskningsverksemd	53	45	3	-	2	1	-	2	-	-
Helse- og sosialtenester	18	12	2	-	1	1	1	-	1	-
Kulturell tenesteyting, underhaldning og sport	2	2	-	-	-	-	-	-	-	-
Personleg tenesteyting	12	8	1	1	-	1	-	1	-	-
<b>Yrkesfelt</b>										
Teknisk, vitskapeleg, humanistisk og kunstnarleg arbeid	103	84	7	-	7	2	1	2	-	-
Administrasjons- og forvaltningsarbeid, bedrifts- og organisasjonsleiing i alt	34	28	2	1	1	1	1	-	-	-
Offentleg administrasjons- og forvaltningsarbeid	14	13	-	-	-	-	1	-	-	-
Bedrifts- og organisasjonsleiing	20	15	2	1	1	1	-	-	-	-
Kontorarbeid	16	11	-	-	-	1	1	2	-	1
Handelsarbeid	35	24	3	-	4	-	-	1	3	-
Jordbruks-, skogbruks- og fiskearbeid	171	129	12	5	6	5	-	3	10	1
Gruve- og sprengingsarbeid m.m.	11	10	-	-	1	-	-	-	-	-
Transport og kommunikasjonsarbeid	96	72	2	3	6	1	1	7	3	1
Industri-, byggje- og anleggsarbeid i alt	327	223	1	9	52	2	6	27	7	-
Jern- og metallvarearbeid	99	67	-	2	20	-	2	7	1	-
Elektroarbeid	40	28	1	2	6	-	1	1	1	-
Trearbeid	53	30	-	1	12	-	-	8	2	-
Næringsmiddelarbeid	43	39	-	-	-	-	3	1	-	-
Maskin- og motordrift	32	16	-	1	10	-	-	4	1	-
Laste-, losse- og lagerarbeid	8	5	-	1	-	-	-	1	1	-
Industri-, byggje- og anleggsarbeid elles	52	38	-	2	4	2	-	5	1	-
Servicearbeid og militært arbeid	44	24	1	3	5	1	-	8	2	-

<sup>1</sup> Heiltid er *samla* arbeidstid på 30 timar eller meir i veka (alle arbeidsforhold), noko som svarer til 120 timar eller meir over ein firevekersperiode.

Tabell 7 (framh.). Yrkesaktive 16 år og over, etter kjønn, arbeidstid i året og næring/yrkesfelt. 3. november 1989 - 2. november 1990

	I alt	Yrkesaktiv i 12 måneder			Yrkesaktiv i 6-11 måneder		Yrkesaktiv i 1-5 måneder			
		Heiltid <sup>1</sup>	Deltid <sup>1</sup>	Både heiltid og deltid i perioden	Heiltid	Deltid	Både heiltid og deltid i perioden	Heiltid	Deltid	Både heiltid og deltid i perioden
<b>Kvinner i alt</b> .....	593	234	172	16	33	53	9	47	29	-
<b>Næring</b>										
Jordbruk .....	85	47	25	1	1	3	-	3	5	-
Skogbruk .....	-	-	-	-	-	-	-	-	-	-
Fiske og fangst .....	4	2	1	-	-	-	-	-	1	-
Oljeutvinning og bergverksdrift .....	1	-	-	-	-	-	-	1	-	-
Industri i alt .....	50	22	8	3	6	4	3	3	1	-
Næringsmiddel-, drikkevare- og tobakks-industri .....	23	15	2	-	1	2	2	1	-	-
Tekstil-, klesvare-, ler- og lervare-industri .....	3	1	2	-	-	-	-	-	-	-
Trevareindustri .....	3	-	1	1	-	-	1	-	-	-
Treforedling, grafisk industri og forlag .....	2	-	1	-	1	-	-	-	-	-
Kjemisk industri, mineral-, olje-, kol-, gummi- og plastindustri .....	-	-	-	-	-	-	-	-	-	-
Keramikk- og glasindustri .....	3	1	1	1	-	-	-	-	-	-
Metallindustri .....	1	1	-	-	-	-	-	-	-	-
Verktadindustri .....	14	3	1	1	4	2	-	2	1	-
Industri elles .....	1	1	-	-	-	-	-	-	-	-
Kraft- og vassforsyning .....	-	-	-	-	-	-	-	-	-	-
Byggje- og anleggsverksemd .....	10	2	5	-	-	1	-	1	1	-
Varehandel .....	90	36	21	-	8	10	2	9	4	-
Hotell- og restaurantdrift .....	23	7	4	1	3	2	-	5	1	-
Landtransport .....	6	4	2	-	-	-	-	-	-	-
Sjøtransport .....	2	1	-	-	1	-	-	-	-	-
Transport elles, lagring, post og telekommunikasjonar .....	27	12	10	-	-	1	-	1	3	-
Bank- og finansieringsverksemd .....	10	7	1	-	1	-	1	-	-	-
Forsikringsverksemd, eigeomsdrift og forretningsmessig tenesteyting .....	8	2	1	-	1	1	-	2	1	-
Offentleg administrasjon, forsvar, politi og rettsvesen .....	27	15	5	2	1	1	-	1	2	-
Renovasjon og reingjering .....	-	-	-	-	-	-	-	-	-	-
Undervisning og forskningsverksemd .....	82	32	26	3	4	9	1	6	1	-
Helse- og sosialtenester .....	140	35	57	5	7	15	2	11	8	-
Kulturell tenesteyting, underhaldning og sport .....	8	2	4	-	-	2	-	-	-	-
Personleg tenesteyting .....	20	8	2	1	-	4	-	4	1	-
<b>Yrkesfelt</b>										
Teknisk, vitenskapelig, humanistisk og kunstnarleg arbeid .....	152	53	48	7	5	15	2	15	7	-
Administrasjons- og forvaltningsarbeid, bedrifts- og organisasjonsleiing i alt .....	9	7	-	1	-	-	-	-	1	-
Offentleg administrasjons- og forvaltningsarbeid .....	6	4	-	1	-	-	-	-	1	-
Bedrifts- og organisasjonsleiing .....	3	3	-	-	-	-	-	-	-	-
Kontorarbeid .....	78	36	21	3	7	5	1	3	2	-
Handelsarbeid .....	71	30	16	-	5	9	2	6	3	-
Jordbruks-, skogbruks- og fiskearbeid .....	94	51	25	1	3	3	-	5	6	-
Gruve- og sprengingsarbeid m.m. ....	-	-	-	-	-	-	-	-	-	-
Transport og kommunikasjonsarbeid .....	22	11	6	-	-	1	-	1	3	-
Industri-, byggje- og anleggsarbeid i alt .....	21	6	4	-	3	2	3	3	-	-
Jern- og metallvarearbeid .....	2	1	-	-	-	-	-	1	-	-
Elektroarbeid .....	1	1	-	-	-	-	-	-	-	-
Trearbeid .....	-	-	-	-	-	-	-	-	-	-
Næringsmiddelarbeid .....	6	2	1	-	1	1	1	-	-	-
Maskin- og motordrift .....	-	-	-	-	-	-	-	-	-	-
Laste-, losse- og lagerarbeid .....	1	-	-	-	1	-	-	-	-	-
Industri-, byggje- og anleggsarbeid elles .....	11	2	3	-	1	1	2	2	-	-
Servicearbeid og militært arbeid .....	146	40	52	4	10	18	1	14	7	-

<sup>1</sup> Sjå note 1, førre sida.



Tabell 8. Hovudtal for yrkesaktive i veka 27. oktober - 2. november 1990, etter vanleg/avtala arbeidstid

	I alt	Menn					Kvinner				
		I alt	1-19 timar	20-29 timar	30-39 timar	40 timar og over	I alt	1-19 timar	20-29 timar	30-39 timar	40 timar og over
I alt .....	1185	708	44	16	355	293	477	146	96	184	51
<b>Alder</b>											
16-19 .....	44	30	10	1	12	7	14	8	2	2	2
20-24 .....	116	67	9	-	37	21	49	7	5	33	4
25-29 .....	155	104	2	3	59	40	51	15	12	21	3
30-39 .....	329	214	7	-	101	106	115	35	24	45	11
40-49 .....	235	123	2	1	69	51	112	29	24	42	17
50-59 .....	195	107	4	5	56	42	88	26	20	32	10
60-66 .....	86	47	4	5	18	20	39	20	8	7	4
67-69 .....	17	12	4	1	2	5	5	3	1	1	-
70- .....	8	4	2	-	1	1	4	3	-	1	-
<b>Ekteskapeleg status</b>											
Ugifte .....	325	228	23	8	110	87	97	22	8	55	12
Gifte .....	779	442	19	8	221	194	337	104	82	115	36
Før gifte .....	81	38	2	-	24	12	43	20	6	14	3
<b>Familietype</b>											
Einslege .....	203	133	6	5	67	55	70	16	5	39	10
Ektepar utan ugifte barn .....	141	74	6	3	38	27	67	26	9	26	6
Ektepar med ugifte barn .....	775	471	30	7	233	201	304	87	76	107	34
Mor/far med ugifte barn .....	66	30	2	1	17	10	36	17	6	12	1
<b>Utdanning</b>											
Barne- og ungdomsskolenivå .....	266	179	13	5	93	68	87	35	15	26	11
Gymnasnivå .....	695	405	21	8	199	177	290	90	60	117	23
Universitets- og høgskolenivå .....	211	117	8	3	60	46	94	19	20	39	16
Uoppgitt, inga utdanning eller utdanning på førskolenivå .....	13	7	2	-	3	2	6	2	1	2	1
<b>Utført arbeidstid i veka</b>											
Var ikkje på arbeid .....	22	13	1	-	4	8	9	2	3	4	-
1 - 19 timar .....	191	46	31	4	7	4	145	132	8	5	-
20 - 29 timar .....	105	16	3	10	2	1	89	8	74	7	-
30 - 39 timar .....	494	318	7	1	292	18	176	3	11	160	2
40 timar og over .....	373	315	2	1	50	262	58	1	-	8	49

Tabell 9. Yrkesaktive 16 år og over i veka 27. oktober - 2. november 1990, etter kjønn, vanleg/avtala arbeidstid og næring/yrkesfelt

	I alt	Menn					Kvinner				
		I alt	1-19 timar	20-29 timar	30-39 timar	40 timar og over	I alt	1-19 timar	20-29 timar	30-39 timar	40 timar og over
I alt	1185	708	44	16	355	293	477	146	96	184	51
<b>Næring</b>											
Jordbruk	190	125	18	3	10	94	65	22	8	14	21
Skogbruk	5	5	-	-	4	1	-	-	-	-	-
Fiske og fangst	10	7	-	-	4	3	3	1	-	2	-
Oljeutvinning og bergverksdrift	9	9	-	-	5	4	-	-	-	-	-
Industri i alt	195	158	7	4	103	44	37	3	8	25	1
Næringsmiddel-, drikkevare- og tobaksindustri	70	49	2	1	36	10	21	1	2	17	1
Tekstil-, klesvare-, ler- og lervareindustri	11	8	-	-	7	1	3	-	1	2	-
Trevareindustri	11	9	-	1	3	5	2	-	1	1	-
Treforedling, grafisk industri og forlag	8	6	2	-	1	3	2	-	1	1	-
Kjemisk industri, mineral-, olje-, kol-, gummi- og plastindustri	1	1	-	-	-	1	-	-	-	-	-
Keramikk- og glasindustri	16	14	-	-	7	7	2	-	1	1	-
Metallindustri	3	2	1	-	1	-	1	1	-	-	-
Verkstadindustri	73	68	2	2	48	16	5	1	2	2	-
Industri elles	2	1	-	-	-	1	1	-	-	1	-
Kraft- og vassforsyning	10	10	1	-	8	1	-	-	-	-	-
Byggje- og anleggsverksemd	109	103	2	3	64	34	6	2	2	1	1
Varehandel	126	54	4	-	23	27	72	20	14	30	8
Hotell- og restaurantdrift	18	6	-	-	4	2	12	3	2	5	2
Landtransport	43	37	1	-	17	19	6	2	1	2	1
Sjøtransport	29	28	-	1	11	16	1	-	-	1	-
Transport elles, lagring, post og telekommunikasjonar	44	20	1	1	16	2	24	7	4	12	1
Bank- og finansieringsverksemd	11	2	-	-	1	1	9	3	1	4	1
Forsikringsverksemd, eigedomsdrift og forretningsmessig tenesteyting	23	18	-	1	10	7	5	1	2	2	-
Offentleg administrasjon, forsvar, politi og rettsvesen	64	41	2	-	27	12	23	6	1	14	2
Renovasjon og reingjering	4	4	-	-	2	2	-	-	-	-	-
Undervisning og forskningsverksemd	125	51	2	1	31	17	74	22	20	23	9
Helse- og sosialtenester	133	17	3	2	6	6	116	49	24	42	1
Kulturell tenesteyting, underhaldning og sport	9	2	-	-	1	1	7	3	2	1	1
Personleg tenesteyting	28	11	3	-	8	-	17	2	7	6	2
<b>Yrkesfelt</b>											
Teknisk, vitenskapelig, humanistisk og kunstnarleg arbeid	234	99	7	3	59	30	135	45	31	47	12
Administrasjons- og forvaltningsarbeid, bedrifts- og organisasjonsleiing i alt	40	31	2	1	15	13	9	2	-	5	2
Offentleg administrasjons- og forvaltningsarbeid	20	14	1	-	11	2	6	1	-	4	1
Bedrifts- og organisasjonsleiing	20	17	1	1	4	11	3	1	-	1	1
Kontorarbeid	71	11	-	-	8	3	60	9	12	34	5
Handelsarbeid	85	30	2	1	11	16	55	14	14	23	4
Jordbruks-, skogbruks- og fiskearbeid	210	139	18	3	19	99	71	22	8	20	21
Gruve- og sprengingsarbeid m.m.	9	9	-	-	6	3	-	-	-	-	-
Transport og kommunikasjonsarbeid	101	81	4	-	40	37	20	4	4	10	2
Industri-, byggje- og anleggsarbeid i alt	297	279	10	8	183	78	18	2	3	12	1
Jern- og metallvarearbeid	83	81	1	3	54	23	2	2	-	-	-
Elektroarbeid	37	36	2	1	29	4	1	-	-	1	-
Trearbeid	45	45	-	2	23	20	-	-	-	-	-
Næringsmiddelarbeid	46	41	2	1	30	8	5	-	-	5	-
Maskin- og motordrift	25	25	1	-	17	7	-	-	-	-	-
Laste-, losse- og lagerarbeid	6	6	1	-	4	1	-	-	-	-	-
Industri-, byggje- og anleggsarbeid elles	55	45	3	1	26	15	10	-	3	6	1
Servicearbeid og militært arbeid	138	29	1	-	14	14	109	48	24	33	4

Tabell 10. Yrkesaktive 16 år og over med fast oppmøteplass på arbeid i veka 27. oktober - 2. november 1990, etter talet på arbeidsreiser, reisetid og yrkesfelt/oppmøteplass

	I alt	Reiste ikkje	Reiste 1 gong			Reiste 2-3 gonger			Reiste 4 gonger eller fleire		
			Reise- tid under 45 min	Reise- tid 45-89 min	Reise- tid 90 min og over	Reise- tid under 45 min	Reise- tid 45-89 min	Reise- tid 90 min og over	Reise- tid under 45 min	Reise- tid 45-89 min	Reise- tid 90 min og over
I alt	1079	315	25	15	32	108	8	7	509	45	15
<b>Yrkesfelt</b>											
Teknisk, vitskapeleg, humanistisk og kunstnarleg arbeid	214	29	5	1	4	40	1	2	126	6	-
Administrasjons- og forvaltningsarbeid, bedrifts- og organisasjonsleiing i alt	34	5	2	-	1	2	-	-	22	2	-
Offentleg administrasjons- og forvaltningsarbeid	16	-	1	-	-	2	-	-	12	1	-
Bedrifts- og organisasjonsleiing	18	5	1	-	1	-	-	-	10	1	-
Kontorarbeid	68	8	1	-	2	9	2	-	44	2	-
Handelsarbeid	79	18	1	3	1	15	1	-	38	2	-
Jordbruks-, skogbruks- og fiskearbeid	193	146	1	-	-	7	-	-	39	-	-
Gruve- og sprengingsarbeid m.m.	7	3	-	-	3	-	-	-	1	-	-
Transport og kommunikasjonsarbeid	85	24	5	2	-	7	-	1	39	6	1
Industri-, byggje- og anleggsarbeid i alt	276	46	4	9	18	8	4	4	146	24	13
Jern- og metallvarearbeid	75	13	3	2	6	4	-	1	34	9	3
Elektroarbeid	37	4	-	3	2	1	3	2	16	2	4
Trearbeid	37	4	-	2	2	1	-	-	21	5	2
Næringsmiddelarbeid	44	10	-	-	-	-	-	-	31	3	-
Maskin- og motordrift	23	4	1	1	5	-	1	1	4	3	3
Laste-, losse- og lagerarbeid	6	1	-	-	-	1	-	-	4	-	-
Industri-, byggje- og anleggsarbeid elles	54	10	-	1	3	1	-	-	36	2	1
Servicearbeid og militært arbeid	123	36	6	-	3	20	-	-	54	3	1
<b>Oppmøteplass og kjønn</b>											
I bustadfylket	838	259	22	6	9	97	3	1	415	18	8
Menn	467	154	10	6	6	16	3	1	247	16	8
Kvinner	371	105	12	-	3	81	-	-	168	2	-
I bustadkommunen	745	239	18	2	-	91	1	-	386	7	1
Menn	395	138	8	2	-	14	1	-	225	6	1
Kvinner	350	101	10	-	-	77	-	-	161	1	-
1211 Etne	38	-	4	-	-	5	1	-	27	1	-
Menn	25	-	2	-	-	1	1	-	20	1	-
Kvinner	13	-	2	-	-	4	-	-	7	-	-
1221 Stord	25	3	-	4	1	1	1	-	1	9	5
Menn	24	3	-	4	1	1	1	-	1	8	5
Kvinner	1	-	-	-	-	-	-	-	-	1	-
1201 Bergen	15	12	-	-	3	-	-	-	-	-	-
Menn	11	9	-	-	2	-	-	-	-	-	-
Kvinner	4	3	-	-	1	-	-	-	-	-	-
1224 Kvinnherad	5	-	-	-	2	-	-	1	-	-	2
Menn	5	-	-	-	2	-	-	1	-	-	2
Kvinner	-	-	-	-	-	-	-	-	-	-	-
Andre kommunar i fylket	10	5	-	-	3	-	-	-	1	1	-
Menn	7	4	-	-	1	-	-	-	1	1	-
Kvinner	3	1	-	-	2	-	-	-	-	-	-
Utanfor fylket	187	36	2	9	21	10	5	2	77	23	2
Menn	124	27	-	6	18	1	1	2	46	21	2
Kvinner	63	9	2	3	3	9	4	-	31	2	-
1154 Vindafjord	74	2	1	-	1	9	-	-	60	1	-
Menn	40	2	-	-	1	1	-	-	35	1	-
Kvinner	34	-	1	-	-	8	-	-	25	-	-
1106 Haugesund	37	2	1	6	-	1	5	1	6	14	1
Menn	24	2	-	3	-	-	1	1	4	12	1
Kvinner	13	-	1	3	-	1	4	-	2	2	-
1103 Stavanger	16	8	-	-	8	-	-	-	-	-	-
Menn	9	4	-	-	5	-	-	-	-	-	-
Kvinner	7	4	-	-	3	-	-	-	-	-	-
1146 Tysvær	13	-	-	-	-	-	-	-	8	5	-
Menn	10	-	-	-	-	-	-	-	5	5	-
Kvinner	3	-	-	-	-	-	-	-	3	-	-
Andre stader utanfor fylket	47	24	-	3	12	-	-	1	3	3	1
Menn	41	19	-	3	12	-	-	1	2	3	1
Kvinner	6	5	-	-	-	-	-	-	1	-	-
Uppgitt oppmøteplass	54	20	1	-	2	1	-	4	17	4	5
Menn	45	18	-	-	2	-	-	4	13	4	4
Kvinner	9	2	1	-	-	1	-	-	4	-	1

Tabell 11. Yrkesaktive 16 år og over med fast arbeidsreise i veka 27. oktober - 2. november 1990, etter reisemåte, oppmøteplass, talet på arbeidsreiser, reisetid og etter reisemåte, kjønn og alder

Bustad	I alt	Eitt transportmiddel						To eller fleire transportmiddel		
		Bil	Buss	Tog, trikk, T-bane	Båt	Sykkel, gonge over 10 min	Anna	Kollektiv transport og/eller sykkel, gonge over 10 min	Kollektiv transport og bil	Andre kombinasjonar
I alt .....	764	538	10	-	3	81	45	2	41	44
<b>Oppmøteplass, talet på arbeidsreiser og reisetid</b>										
Oppmøteplass i bustadkommunen ..	506	356	2	-	2	77	37	-	2	30
Reiste 1 gong .....	20	14	-	-	-	6	-	-	-	-
Under 45 min .....	18	12	-	-	-	6	-	-	-	-
45 - 89 min .....	2	2	-	-	-	-	-	-	-	-
90 min og over .....	-	-	-	-	-	-	-	-	-	-
Reiste 2 - 3 gonger .....	92	63	1	-	-	17	7	-	-	4
Under 45 min .....	91	62	1	-	-	17	7	-	-	4
45 - 89 min .....	1	1	-	-	-	-	-	-	-	-
90 min og over .....	-	-	-	-	-	-	-	-	-	-
Reiste 4 gonger eller fleire .....	394	279	1	-	2	54	30	-	2	26
Under 45 min .....	386	274	1	-	1	54	30	-	1	25
45 - 89 min .....	7	4	-	-	1	-	-	-	1	1
90 min og over .....	1	1	-	-	-	-	-	-	-	-
Oppmøteplass utanfor bustad-kommunen .....	224	158	8	-	1	4	5	2	34	12
Reiste 1 gong .....	49	20	3	-	-	-	3	2	12	9
Under 45 min .....	6	5	1	-	-	-	-	-	-	-
45 - 89 min .....	13	8	2	-	-	-	-	-	3	-
90 min og over .....	30	7	-	-	-	-	3	2	9	9
Reiste 2 - 3 gonger .....	26	20	2	-	-	1	-	-	3	-
Under 45 min .....	16	13	1	-	-	1	-	-	1	-
45 - 89 min .....	7	5	1	-	-	-	-	-	1	-
90 min og over .....	3	2	-	-	-	-	-	-	1	-
Reiste 4 gonger eller fleire .....	149	118	3	-	1	3	2	-	19	3
Under 45 min .....	106	96	-	-	-	3	2	-	2	3
45 - 89 min .....	34	21	3	-	1	-	-	-	9	-
90 min og over .....	9	1	-	-	-	-	-	-	8	-
Uoppgitt oppmøteplass .....	34	24	-	-	-	-	3	-	5	2
<b>Kjønn og alder</b>										
Menn .....	437	311	4	-	3	26	34	1	34	24
16-19 .....	17	9	-	-	-	2	4	-	2	-
20-24 .....	40	28	-	-	-	2	4	-	5	1
25-29 .....	70	47	1	-	1	2	6	1	8	4
30-39 .....	138	102	2	-	1	11	9	-	6	7
40-49 .....	86	58	1	-	-	7	10	-	4	6
50-59 .....	56	43	-	-	1	1	-	-	8	3
60-66 .....	25	20	-	-	-	1	1	-	1	2
67-69 .....	3	3	-	-	-	-	-	-	-	-
70- .....	2	1	-	-	-	-	-	-	-	1
Kvinner .....	327	227	6	-	-	55	11	1	7	20
16-19 .....	12	5	3	-	-	3	-	1	-	-
20-24 .....	36	21	1	-	-	5	2	-	3	4
25-29 .....	40	35	-	-	-	2	1	-	1	1
30-39 .....	78	62	-	-	-	9	2	-	-	5
40-49 .....	78	58	-	-	-	13	1	-	2	4
50-59 .....	57	38	1	-	-	11	3	-	-	4
60-66 .....	23	6	1	-	-	11	2	-	1	2
67-69 .....	3	2	-	-	-	1	-	-	-	-
70- .....	-	-	-	-	-	-	-	-	-	-

Tabell 12. Bustader og busette. Hustype, talet på rom, kjøkken. 3. november 1990

Talet på rom på 6 m <sup>2</sup> eller større (kjøkken, gang, bad o.l. er ikke rekna med)	Bustader					Busette	
	I alt	Frittliggjande einebustad eller vånings- hus knytt til gardsdrift	Andre eine- og tomanns- bustader og småhus	Blokk, leigegard e.l.	Forret- nings- bygg, bygg for felles- hus- hald e.l.	I alt	Pr. bustad
I alt	1160	1062	66	8	24	3126	2,7
1 rom	32	23	3	1	5	51	1,6
Med kjøkken 6 m <sup>2</sup> eller større	15	12	-	1	2	28	1,9
Med kjøkken mindre enn 6 m <sup>2</sup>	13	9	2	-	2	18	1,4
Utan kjøkken	4	2	1	-	1	5	1,3
2 rom	100	76	17	2	5	189	1,9
Med kjøkken 6 m <sup>2</sup> eller større	62	47	11	1	3	121	2,0
Med kjøkken mindre enn 6 m <sup>2</sup>	36	29	5	1	1	66	1,8
Utan kjøkken	2	-	1	-	1	2	1,0
3 rom	166	130	25	5	6	355	2,1
4 rom	269	254	14	-	1	689	2,6
5 rom	223	216	2	-	5	592	2,7
6 rom	171	168	3	-	-	510	3,0
7 rom	95	95	-	-	-	319	3,4
8 rom	64	61	2	-	1	241	3,8
9 rom eller fleire	40	39	-	-	1	180	4,5

Tabell 13. Bustader, rom og busette, etter hustype. 3. november 1990

	I alt	Frittliggjande einebustad eller våningshus knytt til gardsdrift	Hus i kjede, rekkjehus, terrassehus, vertikaldelt tomannsbustad	Horisontaldelt tomannsbustad eller anna bustadbygg med mindre enn 3 etasjar	Blokk, leigegard e.l.	Forretningsbygg, bygg for felleshushald e.l.
Bustader i alt	1160	1062	36	30	8	24
Busette i alt	3126	2930	72	56	20	48
Busette pr. bustad	2,7	2,8	2,0	1,9	2,5	2,0
Rom i alt	5496	5185	115	97	20	79
Rom pr. bustad	4,7	4,9	3,2	3,2	2,5	3,3

Tabell 14. Bustader etter eigeform og areal<sup>1</sup>. Rom og busette, etter eigeform. 3. november 1990

	I alt	Eig bustaden			Leiger bustaden			
		I alt	Privat	Gjennom burettslag e.l.	I alt	Som teneste- bustad	For eit avgrensa tidsrom	På andre vilkår
Bustader i alt	1160	925	907	18	235	34	48	153
Under 50 m <sup>2</sup>	74	34	34	-	40	4	13	23
50 - 59 m <sup>2</sup>	81	48	45	3	33	5	7	21
60 - 79 m <sup>2</sup>	132	77	76	1	55	6	8	41
80 - 99 m <sup>2</sup>	251	208	202	6	43	5	11	27
100 - 129 m <sup>2</sup>	360	316	310	6	44	8	6	30
130 - 149 m <sup>2</sup>	108	99	98	1	9	2	2	5
150 - 199 m <sup>2</sup>	98	90	89	1	8	4	1	3
200 m <sup>2</sup> eller meir	56	53	53	-	3	-	-	3
Busette i alt	3126	2609	2557	52	517	64	126	327
Busette pr. bustad	2,7	2,8	2,8	2,9	2,2	1,9	2,6	2,1
Rom i alt	5496	4684	4604	80	812	122	141	549
Rom pr. bustad	4,7	5,1	5,1	4,4	3,5	3,6	2,9	3,6

<sup>1</sup> Medrekna kjøkken, gang, bad o.l.

Tabell 15. Bustader etter talet på rom og talet på busette. 3. november 1990

Talet på busette	I alt	Talet på rom								
		1	2	3	4	5	6	7	8	9 eller flere
I alt .....	1160	32	100	166	269	223	171	95	64	40
1 .....	350	22	62	74	82	51	34	12	11	2
2 .....	271	5	18	33	70	68	46	24	3	4
3 .....	169	2	7	28	45	39	24	10	11	3
4 .....	195	2	4	24	43	40	35	25	15	7
5 .....	125	1	4	7	18	22	23	18	17	15
6 .....	33	-	2	-	9	3	6	4	3	6
7 .....	13	-	2	-	1	-	3	1	4	2
8 .....	3	-	1	-	-	-	-	1	-	1
9 .....	1	-	-	-	1	-	-	-	-	-
10 eller flere ..	-	-	-	-	-	-	-	-	-	-

Tabell 16. Bustader etter byggjeår for huset og hustype/eigeform/kjelde til oppvarming. Busette og rom, etter byggjeår for huset. 3. november 1990

	I alt	Byggjeår for huset							
		-1900	1901-1920	1921-1940	1941-1945	1946-1960	1961-1970	1971-1980	1981-1990
Bustader i alt .....	1160	114	70	118	21	182	152	256	247
<b>Hustype</b>									
Frittliggjande einebustad eller våningshus knytt til gardsdrift .....	1062	112	70	111	19	162	144	240	204
Hus i kjede, rekkjehus, terrassehus eller vertikaldelt tomannsbustad .....	36	1	-	1	-	2	2	8	22
Horisontaldelt tomannsbustad eller anna bustadbygg med mindre enn 3 etasjar ..	30	-	-	3	-	5	3	7	12
Blokk, leigegard eller anna bustadbygg med 3 etasjar eller meir .....	8	1	-	-	1	4	1	-	1
Forretningsbygg, pensjonat, aldersheim, militærforlegning eller anna bygg for felleleshushald .....	24	-	-	3	1	9	2	1	8
<b>Eige-/leigeform</b>									
Eigd i alt .....	925	90	60	96	15	139	128	203	194
Privat .....	907	89	60	96	15	136	126	197	188
Gjennom burettslag eller bustadaksjeselskap .....	18	1	-	-	-	3	2	6	6
Leigd i alt .....	235	24	10	22	6	43	24	53	53
Som tenestebustad .....	34	2	1	-	2	4	2	14	9
For eit avgrensa tidsrom .....	48	1	3	2	3	8	9	11	11
På andre vilkår .....	153	21	6	20	1	31	13	28	33
<b>Kjelder til oppvarming</b>									
Éi kjelde, i alt .....	301	40	20	28	3	46	47	57	60
Sentralvarme .....	15	-	1	2	-	1	5	4	2
Elektriske omnar, varmekablar e.l. ....	99	3	1	7	1	13	8	29	37
Omnar for flytande brensel .....	19	2	1	3	-	4	5	4	-
Omnar for fast brensel .....	168	35	17	16	2	28	29	20	21
To eller fleire kjelder, i alt .....	859	74	50	90	18	136	105	199	187
Elektriske omnar og omnar for fast brensel .....	710	69	43	72	16	105	80	151	174
Elektriske omnar og omnar for flytande brensel .....	36	2	1	6	-	10	9	8	-
Omnar for fast og flytande brensel .....	11	1	-	2	-	1	3	3	1
Sentralvarme og éi eller fleire andre kjelder .....	18	1	1	3	-	1	3	4	5
Andre kombinasjonar .....	84	1	5	7	2	19	10	33	7
Busette i alt .....	3126	277	158	277	59	385	417	839	714
Busette pr. bustad .....	2,7	2,4	2,3	2,3	2,8	2,1	2,7	3,3	2,9
Rom i alt .....	5496	551	321	540	97	816	710	1326	1135
Rom pr. bustad .....	4,7	4,8	4,6	4,6	4,6	4,5	4,7	5,2	4,6

Tabell 17. Bustader og busette. Sanitærutstyr, storleik og tilgjenge. 3. november 1990

	I alt	Sanitærutstyr			
		Med WC		Utan WC	
		Med bad	Utan bad	Med bad	Utan bad
I alt .....	1160	1079	20	13	48
<b>Talet på rom på 6 m<sup>2</sup> eller større</b> (kjøkken, gang, bad o.l. er <i>ikkjê</i> rekna med)					
1 rom .....	32	26	-	2	4
Med kjøkken 6 m <sup>2</sup> eller større .....	15	13	-	1	1
Med kjøkken mindre enn 6 m <sup>2</sup> .....	13	11	-	1	1
Utan kjøkken .....	4	2	-	-	2
2 rom .....	100	87	4	1	8
Med kjøkken 6 m <sup>2</sup> eller større .....	62	56	4	-	2
Med kjøkken mindre enn 6 m <sup>2</sup> .....	36	29	-	1	6
Utan kjøkken .....	2	2	-	-	-
3 rom .....	166	152	3	3	8
4 rom .....	269	253	6	3	7
5 rom .....	223	207	4	2	10
6 rom .....	171	165	1	1	4
7 rom .....	95	92	2	-	1
8 rom .....	64	60	-	-	4
9 rom eller fleire .....	40	37	-	1	2
<b>Etasjeplassering. Heis</b>					
Bustader med bustadrom i					
éin etasje i alt .....	646	590	15	7	34
Kjellaretasje .....	53	52	-	1	-
Underetasje .....	48	36	4	2	6
1. etasje .....	463	429	10	4	20
2. etasje .....	77	68	1	-	8
3. etasje .....	2	2	-	-	-
4. etasje .....	3	3	-	-	-
I hus med heis .....	-	-	-	-	-
I hus utan heis .....	3	3	-	-	-
5. etasje eller høgare .....	-	-	-	-	-
I hus med heis .....	-	-	-	-	-
I hus utan heis .....	-	-	-	-	-
Bustader med bustadrom i					
fleire etasjar i alt .....	514	489	5	6	14
1. etasje og underetasje/kjellar .....	138	132	2	3	1
1. og 2. etasje .....	288	270	3	3	12
1. og 2. etasje og underetasje/kjellar .....	68	68	-	-	-
1., 2. og 3. etasje .....	15	15	-	-	-
Andre etasjekombinasjonar .....	5	4	-	-	1
Busette i alt .....	3126	3006	32	19	69
Busette pr. bustad .....	2,7	2,8	1,6	1,5	1,4
Rom i alt .....	5496	5161	81	50	204
Rom pr. bustad .....	4,7	4,8	4,1	3,8	4,3

Tabell 18. Bustader etter standarindikatorar. Busette etter alder og standardindikatorar.  
3. november 1990

	Bustader	Busette									
		I alt	0-19	20-29	30-39	40-49	50-59	60-69	70-79	80-89	90-
I alt	1160	3126	952	457	436	318	275	293	248	128	19
<b>Hustype</b>											
Frittliggjande einebustad eller våningshus knytt til gardsdrift	1062	2930	897	412	414	299	265	281	229	115	18
Småhus	66	128	37	33	15	10	6	7	13	6	1
Blokk, leigegard, forretningsbygg, bygg for felleshushald e.l.	32	68	18	12	7	9	4	5	6	7	-
<b>Talet på rom. Kjøkken</b>											
1 - 2 rom	132	240	47	58	10	21	18	25	30	29	2
Med kjøkken	126	233	47	57	10	20	18	25	26	28	2
Utan kjøkken	6	7	-	1	-	1	-	-	4	1	-
3 - 4 rom	435	1044	287	179	141	78	86	100	110	56	7
5 rom eller fleire	593	1842	618	220	285	219	171	168	108	43	10
<b>Byggjeår</b>											
- 1900	114	277	63	33	30	18	32	44	38	16	3
1901 - 1960	391	879	172	124	80	62	98	133	132	66	12
1961 - 1990	655	1970	717	300	326	238	145	116	78	46	4
<b>Kjelder til oppvarming</b>											
Éi kjelde, i alt	301	673	146	113	61	75	64	83	87	40	4
Sentralvarme, elektriske omnar, varmekablar e.l.	114	227	45	49	27	26	20	20	21	18	1
Omnar for flytande brensel	19	47	12	3	1	9	5	3	12	2	-
Omnar for fast brensel	168	399	89	61	33	40	39	60	54	20	3
To eller fleire kjelder, i alt	859	2453	806	344	375	243	211	210	161	88	15
Elektriske omnar og omnar for fast brensel	710	2035	683	288	322	193	172	169	121	74	13
Elektriske omnar og omnar for flytande brensel	36	92	26	18	8	12	9	7	8	4	-
Omnar for fast og flytande brensel	11	30	8	3	2	6	4	-	5	2	-
Sentralvarme og éi eller fleire andre kjelder	18	49	19	6	9	5	4	2	3	1	-
Andre kombinasjonar	84	247	70	29	34	27	22	32	24	7	2
<b>Sanitærforhold</b>											
Har både bad og WC	1079	3006	940	445	428	310	268	275	226	98	16
Har WC, men ikkje bad	20	32	7	4	1	2	-	-	4	12	2
Har bad, men ikkje WC	13	19	1	4	3	-	2	5	3	1	-
Har verken bad eller WC	48	69	4	4	4	6	5	13	15	17	1
<b>Etasjeplassering. Heis</b>											
Bustader med bustadrom i éin etasje i alt	646	1544	412	219	191	166	152	159	143	89	13
1. etasje, kjellaretasje eller underetasje	564	1346	351	190	161	150	135	140	132	74	13
2. etasje eller høgare	82	198	61	29	30	16	17	19	11	15	-
I hus med heis	1	2	-	-	-	-	2	-	-	-	-
I hus utan heis	81	196	61	29	30	16	15	19	11	15	-
Bustader med bustadrom i fleire etasjar	514	1582	540	238	245	152	123	134	105	39	6
<b>Plan i bustaden</b>											
Bustader med kjøkken, bad, WC og minst eitt bustadrom på eitt plan	1015	2841	892	412	406	300	258	256	209	95	13
<b>Eige-/leigeform</b>											
Eigd i alt	925	2609	796	317	390	286	248	262	203	89	18
Privat	907	2557	781	310	383	276	244	257	199	89	18
Gjennom burettslag e.l.	18	52	15	7	7	10	4	5	4	-	-
Leigd	235	517	156	140	46	32	27	31	45	39	1
<b>Talet på busette</b>											
1	350	350	6	46	34	16	27	59	84	68	10
2	271	542	19	52	36	41	76	151	117	43	7
3	169	507	101	124	56	48	80	57	32	8	1
4	195	780	339	127	153	91	41	20	4	4	1
5	125	625	330	61	126	80	24	2	2	-	-
6 eller fleire	50	322	157	47	31	42	27	4	9	5	-



Tabell 19. Hushald, familiar og personar, etter hushaldstype<sup>1</sup>. Hushald etter hushaldstype<sup>1</sup> og talet på familiar i hushaldet/yrkesaktivitet i hushaldet/eigeform/talet på rom i bustaden og kjøkken. 3. november 1990

	I alt	Eierson- hushald	Fleirpersonhushald utan barn			Fleirpersonhushald med barn			
			I alt	2 per- sonar	3 per- sonar eller fleire	I alt	1 barn	2 barn	3 barn eller fleire
Personar i alt	3126	350	1004	516	488	1772	418	748	606
Familiar i alt	1286	350	465	301	164	471	146	200	125
Hushald i alt	1160	350	398	258	140	412	121	177	114
<b>Talet på familiar i hushaldet</b>									
1 familie	1039	350	334	215	119	355	96	155	104
2 familiar	116	-	61	43	18	55	25	21	9
3 familiar	5	-	3	-	3	2	-	1	1
4 familiar eller fleire	-	-	-	-	-	-	-	-	-
<b>Yrkesaktivitet. Talet på yrkesaktive i veka</b>									
Hushald utan yrkesaktive	413	236	139	127	12	38	13	11	14
Hushald med 1 yrkesaktiv	397	114	107	65	42	176	49	81	46
Heiltid <sup>2</sup>	318	96	72	38	34	150	40	70	40
Deltid	79	18	35	27	8	26	9	11	6
Hushald med 2 yrkesaktive	287	-	116	66	50	171	47	74	50
Begge på heiltid	137	-	64	36	28	73	27	32	14
Ein på heiltid	135	-	46	27	19	89	18	36	35
Ingen på heiltid	15	-	6	3	3	9	2	6	1
Hushald med 3 yrkesaktive	46	-	24	-	24	22	10	8	4
Alle på heiltid	16	-	8	-	8	8	5	3	-
To på heiltid	24	-	14	-	14	10	5	5	-
Ein på heiltid	6	-	2	-	2	4	-	-	4
Ingen på heiltid	-	-	-	-	-	-	-	-	-
Hushald med 4 yrkesaktive og over	17	-	12	-	12	5	2	3	-
<b>Eige-/leigeform</b>									
Eigd i alt	925	236	348	224	124	341	93	155	93
Privat	907	231	341	221	120	335	92	151	92
Gjennom burettslag e.l.	18	5	7	3	4	6	1	4	1
Leigd i alt	235	114	50	34	16	71	28	22	21
Som tenestebustad	34	23	3	2	1	8	3	2	3
For eit avgrensa tidsrom	48	17	10	3	7	21	8	4	9
På andre vilkår	153	74	37	29	8	42	17	16	9
<b>Talet på rom. Kjøkken</b>									
1 rom	32	22	7	4	3	3	1	1	1
Med kjøkken 6 m <sup>2</sup> eller større	15	9	5	2	3	1	-	-	1
Med kjøkken mindre enn 6 m <sup>2</sup>	13	10	1	1	-	2	1	1	-
Utan kjøkken	4	3	1	1	-	-	-	-	-
2 rom	100	62	20	15	5	18	8	6	4
Med kjøkken 6 m <sup>2</sup> eller større	62	38	13	11	2	11	5	4	2
Med kjøkken mindre enn 6 m <sup>2</sup>	36	22	7	4	3	7	3	2	2
Utan kjøkken	2	2	-	-	-	-	-	-	-
3 rom	166	74	45	30	15	47	23	18	6
4 rom	269	82	97	66	31	90	29	39	22
5 rom	223	51	99	68	31	73	22	36	15
6 rom	171	34	68	44	24	69	15	31	23
7 rom	95	12	38	24	14	45	8	19	18
8 rom	64	11	14	3	11	39	9	19	11
9 rom eller fleire	40	2	10	4	6	28	6	8	14

<sup>1</sup> I denne tabellen er barn (ugifte heimebuande) 18 år og over haldne utanfor ved grupperinga av hushald etter type. Hushald som har barn berre i alderen 18 år og over, er derfor rekna som fleirpersonhushald utan barn. <sup>2</sup> Heiltid er *samla* avtala/vanleg arbeidstid på 30 timar eller meir i veka (alle arbeidsforhold).

Tabell 20. Hushald, familiar og personar, etter hushaldsstorleik/hushaldstype. Absolutte tal og prosent. 3. november 1990

	Absolutte tal			Prosent		
	Personar	Familiar	Hushald	Personar	Familiar	Hushald
I alt .....	3126	1286	1160	100,0	100,0	100,0
<b>Hushaldsstorleik</b>						
1 person .....	350	350	350	11,2	27,2	30,2
2 personar .....	542	315	271	17,3	24,5	23,4
3 personar .....	507	201	169	16,2	15,6	14,6
4 personar .....	780	219	195	25,0	17,0	16,8
5 personar eller fleire .....	947	201	175	30,3	15,6	15,1
<b>Hushaldstype</b>						
Éinpersonhushald .....	350	350	350	11,2	27,2	30,2
<b>Alder</b>						
- 24 .....	27	27	27	0,9	2,1	2,3
25 - 34 .....	44	44	44	1,4	3,4	3,8
35 - 44 .....	25	25	25	0,8	1,9	2,2
45 - 69 .....	92	92	92	2,9	7,2	7,9
70 - 79 .....	84	84	84	2,7	6,5	7,2
80 - 84 .....	47	47	47	1,5	3,7	4,1
85 - 89 .....	21	21	21	0,7	1,6	1,8
90 - .....	10	10	10	0,3	0,8	0,9
Fleirpersonhushald utan barn <sup>1</sup> .....	1004	465	398	32,1	36,2	34,3
<b>Alder eldste person</b>						
- 24 .....	20	17	10	0,6	1,3	0,9
25 - 34 .....	37	29	18	1,2	2,3	1,6
35 - 44 .....	40	22	17	1,3	1,7	1,5
45 - 69 .....	575	229	208	18,4	17,8	17,9
70 - 79 .....	224	112	97	7,2	8,7	8,4
80 - 84 .....	50	26	23	1,6	2,0	2,0
85 - 89 .....	39	19	17	1,2	1,5	1,5
90 - .....	19	11	8	0,6	0,9	0,7
Fleirpersonhushald med barn <sup>1</sup> .....	1772	471	412	56,7	36,6	35,5
<b>Alder yngste barn</b>						
0 - 6 .....	929	261	221	29,7	20,3	19,1
7 - 15 .....	703	171	157	22,5	13,3	13,5
16 - 17 .....	140	39	34	4,5	3,0	2,9
<b>Talet på barn i hushaldet</b>						
1 barn .....	418	146	121	13,4	11,4	10,4
2 barn .....	748	200	177	23,9	15,6	15,3
3 barn .....	480	103	94	15,4	8,0	8,1
4 barn eller fleire .....	126	22	20	4,0	1,7	1,7

<sup>1</sup> I denne tabellen er barn (ugifte heimebuande) 18 år og over haldne utanfor ved grupperinga av hushald etter type. Hushald som har barn berre i alderen 18 år og over, er derfor rekna som fleirpersonhushald utan barn.

Tabell 21. Hushald etter hushaldstype<sup>1</sup> og disponering av personbil/sortering av avfall. 3. november 1990

	I alt	Hushald med barn	Hushald utan barn					
			I alt	Alder eldste person				
				-24	25-44	45-69	70-79	80-
I alt .....	1160	412	748	37	104	300	181	126
<b>Disponering av personbil</b>								
1 bil .....	611	244	367	26	69	161	82	29
2 bilar .....	234	133	101	7	18	56	14	6
3 bilar eller fleire .....	28	15	13	-	1	12	-	-
Hushaldet disponerer ikkje bil .....	287	20	267	4	16	71	85	91
<b>Sortering av avfall (kjeldesortering)</b>								
Hushaldet sorterer avfall, i alt .....	428	187	241	11	31	111	60	28
Papir <sup>2</sup> .....	76	29	47	3	6	21	12	5
Glas <sup>2</sup> .....	252	130	122	8	20	56	26	12
Batteri <sup>2</sup> .....	345	170	175	9	26	85	39	16
Måling, lakk, olje e.l. <sup>2</sup> .....	79	39	40	3	5	22	4	6
Anna avfall <sup>2</sup> .....	132	39	93	1	9	39	31	13
Hushaldet sorterer ikkje avfall .....	732	225	507	26	73	189	121	98

<sup>1</sup> I denne tabellen er barn (ugifte heimebuande) 18 år og over haldne utanfor ved grupperinga av hushald etter type. Hushald som har barn berre i alderen 18 år og over, er derfor rekna som hushald utan barn. <sup>2</sup> Nokre hushald sorterer fleire typar avfall. Derfor blir summen av hushald etter avfallstype større enn talet på hushald som sorterer avfall i alt.

Tabell 22. Familjar i privathushald etter familietype. Personar etter alder og familietype. 3. november 1990

Alder	I alt	Einsleg	Ektepar utan ugifte barn	Ektepar med ugifte barn	Mor med barn	Far med barn
<b>Familjar</b>						
I alt .....	1286	516	202	461	94	13
<b>Personar</b>						
I alt .....	3126	516	404	1923	253	30
0 - 4 .....	229	-	-	171	56	2
5 - 9 .....	242	2	-	212	27	1
10 - 14 .....	223	-	-	196	27	-
15 - 19 .....	258	9	1	220	22	6
20 - 24 .....	224	49	10	133	28	4
25 - 29 .....	233	58	10	145	18	2
30 - 34 .....	214	33	7	160	12	2
35 - 39 .....	222	27	12	168	14	1
40 - 44 .....	187	20	8	146	11	2
45 - 49 .....	131	10	15	95	8	3
50 - 54 .....	137	16	18	95	7	1
55 - 59 .....	138	18	46	68	3	3
60 - 64 .....	129	27	59	39	3	1
65 - 69 .....	164	51	77	33	3	-
70 - 74 .....	134	52	53	25	3	1
75 - 79 .....	114	52	50	9	2	1
80 - 84 .....	86	53	27	3	3	-
85 - 89 .....	42	26	8	4	4	-
90 - .....	19	13	3	1	2	-

Tabell 23. Hovudtal for par og personar i par. 3. november 1990

	I alt	Gifte		Sambuande		
		I alt	Utan barn <sup>1</sup>	Med barn <sup>1</sup>	I alt	Utan barn <sup>1</sup>
<b>Par</b>						
I alt	.....					
<b>Talet på barn i hushaldet<sup>1</sup></b>						
0	.....					
1	.....					
2	.....					
3	.....					
4	.....					
5 og over	.....					
<b>Yrkesaktiviteten til paret i veka 27. oktober - 2. november 1990</b>						
Ingen yrkesaktiv	.....					
Ein yrkesaktiv	.....					
Begge yrkesaktive	.....					
<b>Personar</b>						
I alt	.....					
<b>Alder</b>						
0 - 19	.....					
20 - 29	.....					
30 - 39	.....					
40 - 49	.....					
50 - 59	.....					
60 - 69	.....					
70 -	.....					
<b>Høgste utdanning</b>						
Barne- og ungdomsskolenivå	.....					
Gymnasnivå	.....					
Universitets- og høgskolenivå	.....					
Uoppgitt, inga utdanning eller utdanning på førskolenivå	.....					

Tala i denne tabellen er ikkje ferdige. Tabellen, som vil bli utarbeidd seinare, kan ein få ved å vende seg til Statistisk sentralbyrå, Folketeljingskontoret.

<sup>1</sup> I denne tabellen er barn (ugifte heimebuande) 18 år og over haldne utanfor ved grupperinga av hushald etter type. Par som har barn berre i alderen 18 år og over, er derfor rekna som par utan barn.

Tabell 24. Barn 0-17 år etter alder, familietype og mors/fars yrkesaktivitet i veka 27. oktober - 2. november 1990

Alder	I alt	Ektepar med barn			Mor med barn		Far med barn	
		Ingen av foreldra yrkesaktive	Ein av foreldra yrkesaktiv	Begge foreldra yrkesaktive	Mor ikkje yrkesaktiv	Mor yrkesaktiv	Far ikkje yrkesaktiv	Far yrkesaktiv
I alt <sup>1</sup>	838	49	301	359	82	41	-	6
0	31	-	9	9	12	1	-	-
1	42	2	15	14	10	1	-	-
2	49	4	16	18	5	5	-	1
3	50	1	18	21	8	1	-	1
4	57	4	21	19	10	3	-	-
5	48	5	18	19	2	4	-	-
6	40	3	21	13	3	-	-	-
7	52	2	22	21	5	1	-	1
8	45	3	18	19	3	2	-	-
9	55	2	23	23	4	3	-	-
10	45	5	15	17	5	3	-	-
11	48	3	19	24	1	1	-	-
12	46	1	14	22	5	4	-	-
13	43	2	14	24	-	3	-	-
14	41	2	13	21	3	2	-	-
15	46	4	15	23	-	4	-	-
16	51	3	16	29	2	1	-	-
17	49	3	14	23	4	2	-	3

<sup>1</sup> Barn 0-17 år i alt er ikkje det same som personar 0-17 år i alt. Sjå tekstdelen, pkt. 4.1.

Tabell 25. Personar 67 år og over. Alder, talet på personar i hushaldet, hushaldstype og indikatorar for bustadstandard. 3. november 1990

	I alt	67 - 69 år		70 - 79 år		80 - 89 år		90 år og over	
		Bur aleine	Bur med fleire	Bur aleine	Bur med fleire	Bur aleine	Bur med fleire	Bur aleine	Bur med fleire
I alt .....	496	23	66	84	167	68	65	10	13
I felleshushald .....	12	-	-	-	3	-	5	-	4
I privathushald i alt .....	484	23	66	84	164	68	60	10	9
<b>Hustype</b>									
Frittliggjande einébustad eller våningshus knytt til gardsdrift .....	448	23	63	72	157	60	55	10	8
Småhus .....	23	-	3	9	4	2	4	-	1
Bløkk, leigegard, forretningsbygg, bygg for felleshushald e.l. ....	13	-	-	3	3	6	1	-	-
<b>Talet på rom. Kjøkken</b>									
1 - 2 rom .....	66	2	3	21	9	17	12	2	-
Med kjøkken .....	61	2	3	18	8	16	12	2	-
Utan kjøkken .....	5	-	-	3	1	1	-	-	-
3 - 4 rom .....	217	18	26	38	72	30	26	4	3
5 rom eller fleire .....	201	3	37	25	83	21	22	4	6
<b>Byggjeår</b>									
- 1900 .....	73	4	12	16	22	11	5	2	1
1901 - 1960 .....	249	11	28	37	95	32	34	4	8
1961 - 1990 .....	162	8	26	31	47	25	21	4	-
<b>Kjelder til oppvarming</b>									
Éi kjelde, i alt .....	160	7	22	32	55	23	17	1	3
Sentralvarme, elektriske omnar, varmekablar e.l. ....	47	3	4	12	9	14	4	-	1
Omnar for flytande brensel .....	15	-	1	3	9	2	-	-	-
Omnar for fast brensel .....	98	4	17	17	37	7	13	1	2
To eller fleire kjelder, i alt .....	324	16	44	52	109	45	43	9	6
Sentralvarme og éi eller fleire andre kjelder .....	4	-	-	1	2	1	-	-	-
Andre kombinasjonar .....	320	16	44	51	107	44	43	9	6
<b>Sanitærforhold</b>									
Har både bad og WC .....	421	19	62	71	155	46	52	8	8
Har WC, men ikkje bad .....	18	-	-	2	2	9	3	2	-
Har bad, men ikkje WC .....	8	1	3	1	2	1	-	-	-
Har verken bad eller WC .....	37	3	1	10	5	12	5	-	1
<b>Etasjeplassering. Heis</b>									
Bustader med bustadrom i éin etasje i alt .....	294	14	35	58	85	48	41	9	4
1. etasje, kjellaretasje eller underetasje .....	264	12	33	56	76	40	34	9	4
2. etasje eller høgare .....	30	2	2	2	9	8	7	-	-
I hus med heis .....	-	-	-	-	-	-	-	-	-
I hus utan heis .....	30	2	2	2	9	8	7	-	-
Bustader med bustadrom i fleire etasjar .....	190	9	31	26	79	20	19	1	5
<b>Plan i bustaden</b>									
Bustader med kjøkken, bad, WC og minst eitt bustadrom på eitt plan .....	389	17	55	64	145	43	52	8	5
<b>Elge-/leigeform</b>									
Eigd i alt .....	389	18	61	61	142	46	43	9	9
Privat .....	384	18	60	61	138	46	43	9	9
Gjennom burettslag e.l. ....	5	-	1	-	4	-	-	-	-
Leigd .....	95	5	5	23	22	22	17	1	-

Tabell 26. Folkemengd etter alder, kjønn og type bustadstrøk/grunnkrins. 3. november 1990

	I alt	Alder										
		0-6	7-15	16-19	20-24	25-29	30-49	50-59	60-66	67-69	70-79	80-
Kommunen .....	3140	317	423	212	224	233	754	275	206	89	251	156
Menn .....	1574	160	225	112	119	124	393	136	100	43	106	56
Kvinner .....	1566	157	198	100	105	109	361	139	106	46	145	100
<b>Type bustadstrøk og kjønn</b>												
<b>Tettsteder</b>												
Tettbygde strøk .....	780	93	111	45	46	62	200	50	47	30	65	31
Menn .....	389	44	72	24	21	33	106	22	15	17	26	9
Kvinner .....	391	49	39	21	25	29	94	28	32	13	39	22
5021 Ølen .....	780	93	111	45	46	62	200	50	47	30	65	31
Menn .....	389	44	72	24	21	33	106	22	15	17	26	9
Kvinner .....	391	49	39	21	25	29	94	28	32	13	39	22
Spreittbygde strøk .....	2319	214	310	165	174	160	546	225	157	59	184	125
Menn .....	1167	111	153	88	97	86	281	114	84	26	80	47
Kvinner .....	1152	103	157	77	77	74	265	111	73	33	104	78
Uoppgitt .....	41	10	2	2	4	11	8	-	2	-	2	-
<b>Delområde, grunnkrins og kjønn</b>												
01 Ølen .....	2067	231	289	137	142	160	522	163	124	60	159	80
Menn .....	1035	114	157	73	71	85	273	79	55	29	74	25
Kvinner .....	1032	117	132	64	71	75	249	84	69	31	85	55
0101 Osen .....	636	80	108	36	37	47	189	43	31	14	30	21
Menn .....	309	36	60	17	16	21	96	20	14	8	15	6
Kvinner .....	327	44	48	19	21	26	93	23	17	6	15	15
0102 Kyrkjekrinsen .....	699	56	79	56	57	46	142	62	51	30	81	39
Menn .....	348	27	48	29	29	29	74	31	17	15	35	14
Kvinner .....	351	29	31	27	28	17	68	31	34	15	46	25
0103 Vågen I .....	207	29	28	9	17	24	44	14	18	3	15	6
Menn .....	99	12	12	3	9	13	24	5	10	1	9	1
Kvinner .....	108	17	16	6	8	11	20	9	8	2	6	5
0104 Vågen II .....	391	48	57	26	25	32	115	34	14	8	22	10
Menn .....	209	29	30	17	14	15	62	19	9	3	7	4
Kvinner .....	182	19	27	9	11	17	53	15	5	5	15	6
0105 Vaka .....	134	18	17	10	6	11	32	10	10	5	11	4
Menn .....	70	10	7	7	3	7	17	4	5	2	8	-
Kvinner .....	64	8	10	3	3	4	15	6	5	3	3	4
02 Bjoa/Vikebygd .....	1032	76	132	73	78	62	224	112	80	29	90	76
Menn .....	521	41	68	39	47	34	114	57	44	14	32	31
Kvinner .....	511	35	64	34	31	28	110	55	36	15	58	45
0201 Hauge .....	50	-	4	4	3	2	10	3	3	1	14	6
Menn .....	18	-	1	1	2	1	4	1	1	-	4	3
Kvinner .....	32	-	3	3	1	1	6	2	2	1	10	3
0202 Innbjoa .....	355	32	56	21	24	21	87	28	30	11	24	21
Menn .....	184	14	25	12	19	13	43	18	17	5	7	11
Kvinner .....	171	18	31	9	5	8	44	10	13	6	17	10
0203 Utbjoa .....	99	5	4	7	10	8	11	20	8	1	9	16
Menn .....	50	2	2	5	6	4	7	9	5	-	2	8
Kvinner .....	49	3	2	2	4	4	4	11	3	1	7	8
0204 Årvik .....	94	10	12	3	10	7	19	8	10	5	7	3
Menn .....	53	6	9	1	4	5	10	6	6	3	3	-
Kvinner .....	41	4	3	2	6	2	9	2	4	2	4	3
0205 Veastad .....	173	11	20	16	15	8	39	24	13	4	10	13
Menn .....	76	5	9	7	6	3	19	9	7	3	4	4
Kvinner .....	97	6	11	9	9	5	20	15	6	1	6	9
0206 Vik .....	261	18	36	22	16	16	58	29	16	7	26	17
Menn .....	140	14	22	13	10	8	31	14	8	3	12	5
Kvinner .....	121	4	14	9	6	8	27	15	8	4	14	12
Uoppgitt .....	41	10	2	2	4	11	8	-	2	-	2	-

Tabell 27. Yrkesaktive 16 år og over i året, etter næring, kjønn og type bustadstrøk/grunnkrins.  
3. november 1990

	I alt	Jord- bruk, skog- bruk, fiske og fangst	Oljeut- vinning og berg- verks- drift	Industri	Kraft- og vass- for- syning	Bygge- og anleggs- verk- semnd	Vare- handel, hotell- og restau- rant- verk- semnd	Transport, lagring, post- og telekom- munika- sjonar	Bank-, finan- sierings- og forsikrings- eigedoms- drift og forretnings- messig teneste- yting	Offent- leg, sosial og privat tenes- teyting
Kommunen .....	1430	257	10	247	12	129	182	135	42	416
Menn .....	837	168	9	197	12	119	69	100	24	139
Kvinner .....	593	89	1	50	-	10	113	35	18	277
<b>Type bustadstrøk og kjønn</b>										
<b>Tettstader</b>										
Tettbygde strøk .....	349	5	1	71	6	33	46	36	11	140
Menn .....	195	3	1	59	6	30	15	26	5	50
Kvinner .....	154	2	-	12	-	3	31	10	6	90
5021 Ølen .....	349	5	1	71	6	33	46	36	11	140
Menn .....	195	3	1	59	6	30	15	26	5	50
Kvinner .....	154	2	-	12	-	3	31	10	6	90
Spreittbygde strøk .....	1063	252	9	173	5	93	133	93	31	274
Menn .....	632	165	8	137	5	86	53	70	19	89
Kvinner .....	431	87	1	36	-	7	80	23	12	185
Uoppgitt .....	18	-	-	3	1	3	3	6	-	2
<b>Delområde, grunnkrins og kjønn</b>										
01 Ølen .....	974	143	5	185	9	75	138	85	27	307
Menn .....	555	93	5	142	9	70	52	65	13	106
Kvinner .....	419	50	-	43	-	5	86	20	14	201
0101 Osen .....	308	50	3	55	3	19	43	18	8	109
Menn .....	165	35	3	39	3	18	11	13	4	39
Kvinner .....	143	15	-	16	-	1	32	5	4	70
0102 Kyrkjekrinsen .....	317	38	1	54	5	29	49	38	8	95
Menn .....	181	24	1	44	5	26	17	27	3	34
Kvinner .....	136	14	-	10	-	3	32	11	5	61
0103 Vågen I .....	100	13	1	25	-	6	11	15	3	26
Menn .....	57	9	1	20	-	6	2	12	1	6
Kvinner .....	43	4	-	5	-	-	9	3	2	20
0104 Vågen II .....	198	37	-	38	1	14	29	11	6	62
Menn .....	118	21	-	29	1	14	16	10	3	24
Kvinner .....	80	16	-	9	-	-	13	1	3	38
0105 Vaka .....	51	5	-	13	-	7	6	3	2	15
Menn .....	34	4	-	10	-	6	6	3	2	3
Kvinner .....	17	1	-	3	-	1	-	-	-	12
02 Bjoa/Vikebygd .....	438	114	5	59	2	51	41	44	15	107
Menn .....	272	75	4	54	2	46	16	31	11	33
Kvinner .....	166	39	1	5	-	5	25	13	4	74
0201 Hauge .....	22	5	-	4	-	2	2	-	1	8
Menn .....	9	4	-	3	-	1	-	-	-	1
Kvinner .....	13	1	-	1	-	1	2	-	1	7
0202 Innbjoa .....	157	31	1	27	1	24	14	17	4	38
Menn .....	99	21	1	24	1	20	6	12	4	10
Kvinner .....	58	10	-	3	-	4	8	5	-	28
0203 Utbjoa .....	44	9	-	5	-	4	6	2	2	16
Menn .....	26	6	-	4	-	4	2	1	1	8
Kvinner .....	18	3	-	1	-	-	4	1	1	8
0204 Årvik .....	36	17	1	5	-	2	1	5	2	3
Menn .....	28	13	1	5	-	2	1	5	-	1
Kvinner .....	8	4	-	-	-	-	-	-	2	2
0205 Veastad .....	80	21	1	5	1	8	8	10	2	24
Menn .....	43	13	-	5	1	8	2	7	2	5
Kvinner .....	37	8	1	-	-	-	6	3	-	19
0206 Vik .....	99	31	2	13	-	11	10	10	4	18
Menn .....	67	18	2	13	-	11	5	6	4	8
Kvinner .....	32	13	-	-	-	-	5	4	-	10
Uoppgitt .....	18	-	-	3	1	3	3	6	-	2

Tabell 28. Privathushald. Utvalde kjenneteikn for bustadstandard, og disponering av personbil.  
Bustadstrøk/grunnkrins. 3. november 1990

	Alle privat- hushald	Bustaden har både bad og WC	Kjøkken 6 m <sup>2</sup> eller større	Bustaden bygd etter 1960	Hushaldet eig bustaden	Hushaldet dispo- nerer bil	Bustad- romma er på eitt plan	Bustaden ligg i 2. et. eller høgare og huset har ikkje heis
Kommunen .....	1160	1079	1066	655	925	873	1015	84
<b>Type bustadstrøk</b>								
<b>Tettstader</b>								
Tettbygde strøk .....	288	282	262	181	231	223	255	32
5021 Ølen .....	288	282	262	181	231	223	255	32
Spreittbygde strøk .....	857	782	789	462	684	635	746	52
Uoppgitt .....	15	15	15	12	10	15	14	-
<b>Delområde og grunnkrins</b>								
01 Ølen .....	739	705	680	449	593	579	662	56
0101 Osen .....	216	208	205	147	181	176	195	7
0102 Kyrkjekrinsen .....	266	256	239	141	215	196	237	31
0103 Vågen I .....	71	64	67	42	56	55	60	7
0104 Vågen II .....	138	133	124	90	99	113	127	7
0105 Vaka .....	48	44	45	29	42	39	43	4
02 Bjoa/Vikebygd .....	406	359	371	194	322	279	339	28
0201 Hauge .....	27	21	23	11	20	16	18	3
0202 Innbjoa .....	134	123	121	73	104	95	113	8
0203 Utbjoa .....	41	37	38	14	32	25	37	1
0204 Årvik .....	37	30	32	15	29	30	30	2
0205 Veastad .....	71	63	67	34	56	49	60	7
0206 Vik .....	96	85	90	47	81	64	81	7
Uoppgitt .....	15	15	15	12	10	15	14	-

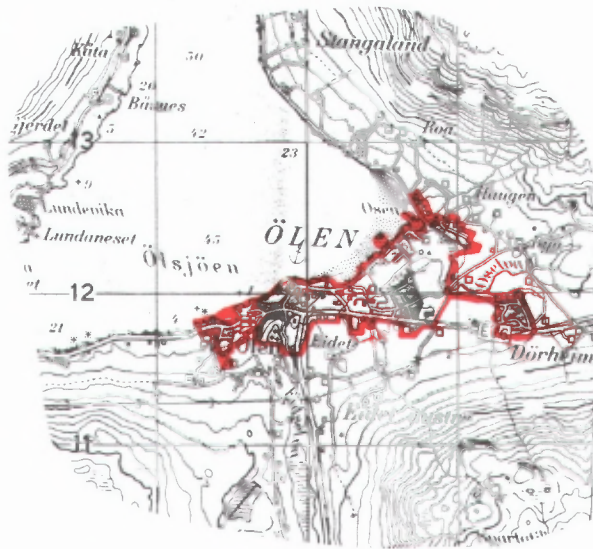


# 1214 ØLEN



Kartgrunnlag M ca. 1:50 000  
Løyvenr. 74/91 Statens kartverk

## Avgrensning av Ølen tettstad



Kartgrunnlag M ca. 1:50 000  
Løyvenr. 74/91 Statens kartverk



**FoB 90**

Folke- og bustadteljing 1990 blir gjennomført av Statistisk sentralbyrå

Oppgåvene er undergitt teleplikt. Dei vil berre bli nytta til å utarbeide stat og vil bli oppbevarte på ein trygg måte.

**VIKTIG:**  
Bruk helst blyant eller blå/svart kulepenn

Slik:  Ikkje slik:



**1 Kven bur du saman med i leilegheita?**  
Rettleiinga fortel kva vi meiner med ei leilegheit. Set fleire kryss om nødvendig.

- |                                      |  |
|--------------------------------------|--|
| <input type="checkbox"/> Ingen       | <input type="checkbox"/> Sysken  |
| <input type="checkbox"/> Ektemake    | <input type="checkbox"/> Svigerforeldre, svigerinne, svoger, svigerbarn, tante, onkel, niese, nevø |
| <input type="checkbox"/> Sambuar     | <input type="checkbox"/> Besteforeldre, barnebarn  |
| <input type="checkbox"/> Dotter, son | <input type="checkbox"/> Andre personar  |
| <input type="checkbox"/> Mor, far    |  |

**2 Hadde du inntektsgivande arbeid i minst 100 timar i året frå 3. nov. 1989 til 2. nov. 1990?**  
Arbeid som ulønt familiemedlem i familiebedrift blir også rekna som inntektsgivande arbeid (t.d. butikk, gardsbruk).

- Ja  Nei

**!** Svare du nei her, skal du ikkje fylle ut resten av denne sida.

**3 Kor mange månader hadde du heiltids- og/eller deltidsarbeid i året frå 3. nov. 1989 til 2. nov. 1990?**  
Sjå rettleiinga.

Heiltid: ..... månader

Deltid: ..... månader

**4 Før opp namn og adresse på den arbeidsstaden (bedrifta) der du hadde inntektsgivande arbeid lengst tid i året frå 3. nov. 1989 til 2. nov. 1990.**  
Med bedrift meiner vi fabrikk, butikk, gardsbruk, likningskontor e.l.

Namn: .....

Gate/veg: .....

Poststad: .....

**5 Gjer greie for verksemda på denne arbeidsstaden så noye som du kan.**  
Skriv t.d. produksjon av møblar, sal av bilar, bokhandel, jordbruk, utleige av maskiner, arkitektverksemd e.l.

Verksemd: .....

.....

**6 Kva for yrke (tittel) hadde du på denne arbeidsstaden?**

Skriv t.d. heimehjelp, rørleggjar, frisør, sjukepleiar, reingjeringshjelp, kokk, platearbeidar, salskonsulent, førskulelærer e.l.

Yrke: .....

**7 Korleis er/var du knytt til arbeidsstaden du nemnde i spørsmål 4?**

- Som fast eller mellombels tilsett
- Som sjølvstendig næringsdrivande (eigar)
- Som familiemedlem utan fast lønn i familiebedrift

**8 Hadde du inntektsgivande arbeid i veka 27. okt. - 2. nov. 1990?**  
Sjå rettleiinga.

- Ja  Nei

**!** Svare du nei her, skal du ikkje fylle ut resten av denne sida.

**9 Kva er den vanlege/avtala arbeidstida di i veka?**

- 1-9 timar  30-34 timar
- 10-19 timar  35-39 timar
- 20-29 timar  40 timar eller meir

**10 Kor mange timar inntektsgivande arbeid utførte du i veka 27. okt. - 2. nov.?**

- 1-9 timar  35-39 timar
- 10-19 timar  40 timar eller meir
- 20-29 timar  Ingen, eg arbeidde ikkje denne veka
- 30-34 timar

**!** Arbeidde du ikkje denne veka, skal du ikkje fylle ut resten av denne sida.

**11 Kvar møtte du på arbeid i veka 27. okt. - 2. nov.?**  
Sjå rettleiinga.

- Eg møtte fast på same arbeidsstader adressa som eg førte opp i spørsmål 4
- Eg møtte fast på ein annan stad. Skriv adressa
- Kommune: .....
- Gate/veg: .....
- Poststad: .....
- Eg møtte på ulike stader denne veka

**!** Møtte du på ulike stader denne veka, du ikkje fylle ut resten av denne sida.

**12 Kor mange gonger reiste eller gjekk du frå heimstaden din til arbeidsstaden i veka 27. okt. - 2. nov.?**  
Med heimstad meiner vi adressa i namnefeltet øvst på skjemaet.

- Ingen, eg bur på arbeidsstaden (arbeider heime)  1 gong
- 2-3 gonger
- Ingen, eg var ikkje på heimstaden denne veka  4 gonger eller fleire

**!** Reiste du ikkje denne veka, skal du ikkje fylle ut resten av denne sida.

**13 Kor lang tid brukte du til vanleg frå heimstaden til arbeidsstaden (ein veg) i veka 27. okt. - 2. nov.?**

- Under 15 min  45-59 min
- 15-29 min  60-89 min
- 30-44 min  90 min eller meir

**14 Kva for transportmiddel brukte du til vanleg frå heimstaden til arbeidsstaden (ein veg) i veka 27. okt. - 2. nov.?**  
Set fleire kryss om nødvendig.

- Bil  Båt
- Buss  Brukte sykkel i meir enn 10 min
- Tog, trikk, T-bane  Anna

**VIKTIG:**

Bruk helst  
blyant eller  
blå/svart kulepenn



Slik:

Ikkje slik:

Spørsmåla på denne sida gjeld leilegheita der oppgavegivaren er registrert som busett 3. november 1990 i Folkeregisteret, sjå adressa i namnefeltet på den andre sida.

Har andre som bur i leilegheita fått bustadskjema?  Ja  Nei

Dersom det er motteke eitt bustadskjema i leilegheita, skal det fyllast ut og sendast tilbake i svarkonvolutt saman med alle personskjema.

Dersom fleire i leilegheita har fått bustadskjema, treng de berre svare på spørsmåla om bustaden (leilegheita) på eitt av dei. For kvar leilegheit skal det nyttast berre ein svarkonvolutt. Send derfor alle skjema frå dei busette i leilegheita tilbake i den same svarkonvolutt.

2 Kor mange rom på 6 m<sup>2</sup> eller meir er det i leilegheita? Ta ikkje med kjøkken, gang, bad o.l.

1  2  3  4  5

6  7  8  9 eller fleire

3 Kor stor er leilegheita målt i kvadratmeter? Ta med alle rom til bustadformål, også kjøkken, gang, bad o.l.

Under 50 m<sup>2</sup>  100-129 m<sup>2</sup>

50-59 m<sup>2</sup>  130-149 m<sup>2</sup>

60-79 m<sup>2</sup>  150-199 m<sup>2</sup>

80-99 m<sup>2</sup>  200 m<sup>2</sup> eller meir

4 Kor stort er kjøkkenet i leilegheita?

6 m<sup>2</sup> eller større  Det er ikkje kjøkken i leilegheita

Mindre enn 6 m<sup>2</sup>

5 Er det bad eller dusj inne i leilegheita?

Ja  Nei

6 Er det vassklosett inne i leilegheita?

Ja  Nei

7 Kva slags kjelder til oppvarming er det i leilegheita?

Sentralvarme (radiatorar e.l.)  Omnar for flytande brensel (olje, parafin e.l.)

Elektriske omnar, varmekablar e.l.  Omnar for fast brensel (ved, koks e.l.)

8 Har leilegheita kjøkken, bad/dusj, wc og minst eitt bustadrom i same etasje?

Ja  Nei

9 Kva etasje ligg leilegheita i?

Set fleire kryss dersom leilegheita har bustadrom i fleire etasjar.

Kjellaretasje  Underetasje

1.  2.  3.  4.  5. eller høgare

10 Kva slags eige-/leigeforhold er det til leilegheita? Set berre eitt kryss.

Eg/vi eig ho gjennom eit burettslag eller bustadaksjeselskap

Eg/vi eig ho aleine eller saman med andre

Eg/vi leiger ho gjennom arbeidet (tenestebustad)

Eg/vi leiger ho for eit avgrensa tidsrom

Eg/vi leiger ho på andre vilkår

11 Kor mange personbilar disponerer dei som bur i leilegheita?

Ingen  1  2  3 eller fleire

12 Sorterer hushaldet til vanleg avfallet sitt?

Set berre kryss for avfallstypar som blir levverte/henta etter at dei er sorterte ut.

Inga særskild sortering. Praktisk vanskeleg, manglar tilbod e.l.

Papir  Måling, lakk, olje e.l.

Glas  Anna avfall

Batteri

13 Kva slags hus ligg leilegheita i?

Sjå rettleinga.

Frittliggjande einestad eller våningshus knytt til gardsdrift

Hus i kjede, rekkjehus, terrassehus eller vertikaldelt tomannsbustad

Horisontaldelt tomannsbustad eller anna bustadbygg med mindre enn 3 etasjar

Blokk, leigegard eller anna bustadbygg med 3 etasjar eller meir

Forretningsbygg, pensjonat, aldersheim, militærførelgning eller anna bygg for felleishushald

14 Er det heis i huset?

Ja  Nei

15 Kor mange leilegheiter er det i huset?

1  2  3  4  5

6  7  8  9 eller fleire

16 Når vart huset bygd? (opphavleg byggjeår)

1900 eller før  1946 - 1960

1901 - 1920  1961 - 1970

1921 - 1940  1971 - 1980

1941 - 1945  1981 - 1990

Pris kr 50,00

Publikasjonen kjem ut i kommisjon hos Universitetsforlaget, Oslo, og er til salgs hos alle bokhandlarar.

ISBN 82-537-3318-6