

1235 VOSS



Folke- og bustadteljing 1990

Voss

**FOLKE- OG BUSTADTELJING
1990**

KOMMUNEHEFTE

1235 VOSS

STATISTISK SENTRALBYRÅ
OSLO-KONGSVINGER 1992

ISBN 82-537-3522-7

EMNEGRUPPE
31 Folketellinger

ANDRE EMNEORD
Arbeidstid
Befolkning
Boliger
Grunnkretser
Husholdninger
Sysselsetting
Yrkesaktive

Forord

Hovudformålet med Folke- og bustadteljing 1990 er å gi eit bilete av befolkningen og levekåra i det norske samfunnet.

Eit anna viktig formål er å gi statistikk for mindre geografiske område som kommunar og delar av kommunar. For å dekkje dette formålet gir Statistisk sentralbyrå ut eit statistisk hefte for kvar kommune.

Når kommunehefta for alle kommunane i eit fylke er publiserte, vil det bli laga eit samandrag for fylket med tabellar som svarar til dei som finst i kommunehefta. Når alle kommunane i landet har fått hefta sine, vil det også bli laga eit samandrag for heile landet.

Innan utgangen av 1992 vil det vere etablert ein endeleg folketeljingsfil, og det blir utarbeidd eit hefte som dokumenterer folketeljingsprosjektet.

Resultata frå FoB90 vil i tillegg vere tilgjengelege i databasar i SSB, bl.a. Regionalstatistisk database. Det er vidare planar om ei spreiding av folketeljingsdata i samband med publisering av annan statistikk frå SSB. Resultata vil ein også kunne få på maskinlesbar form. Brukarar som ønskjer meir omfattande bearbeiding av materialet vil få dette gjort i SSB mot å betale kostnadene.

Oslo/Kongsvinger, 20. mai 1992

Svein Longva

Jan Furseth

Innhald

	Side
Tabellregister	6
Figurdel	7
Tekstdel	
1. Formål	8
2. Opplegg og gjennomføring	8
2.1. Kva statistikken omfattar	8
2.2. Grunnlag for statistikken	8
2.3. Datainnsamling	8
2.4. Utval	9
3. Feilkjelder og usikre resultat	9
3.1. Utvalsvarians	9
3.2. Fråfall og skeivt utval	10
3.3. Innsamlings- og bearbeidingsfeil	10
4. Einingar, geografiske nivå og kjennemerke	11
4.1. Einingar	11
4.2. Geografiske nivå	12
4.3. Kjennemerke	13
4.3.1. Personkjennemerke	13
4.3.2. Bustadkjennemerke	16
4.3.3. Hushaldskjennemerke	17
5. Merknader til tabellane	18
Tabelldel	19
Vedlegg	
Kart over grunnkrinsar	
Kart over tettstader	
Personskjema	
Bustadskjema	

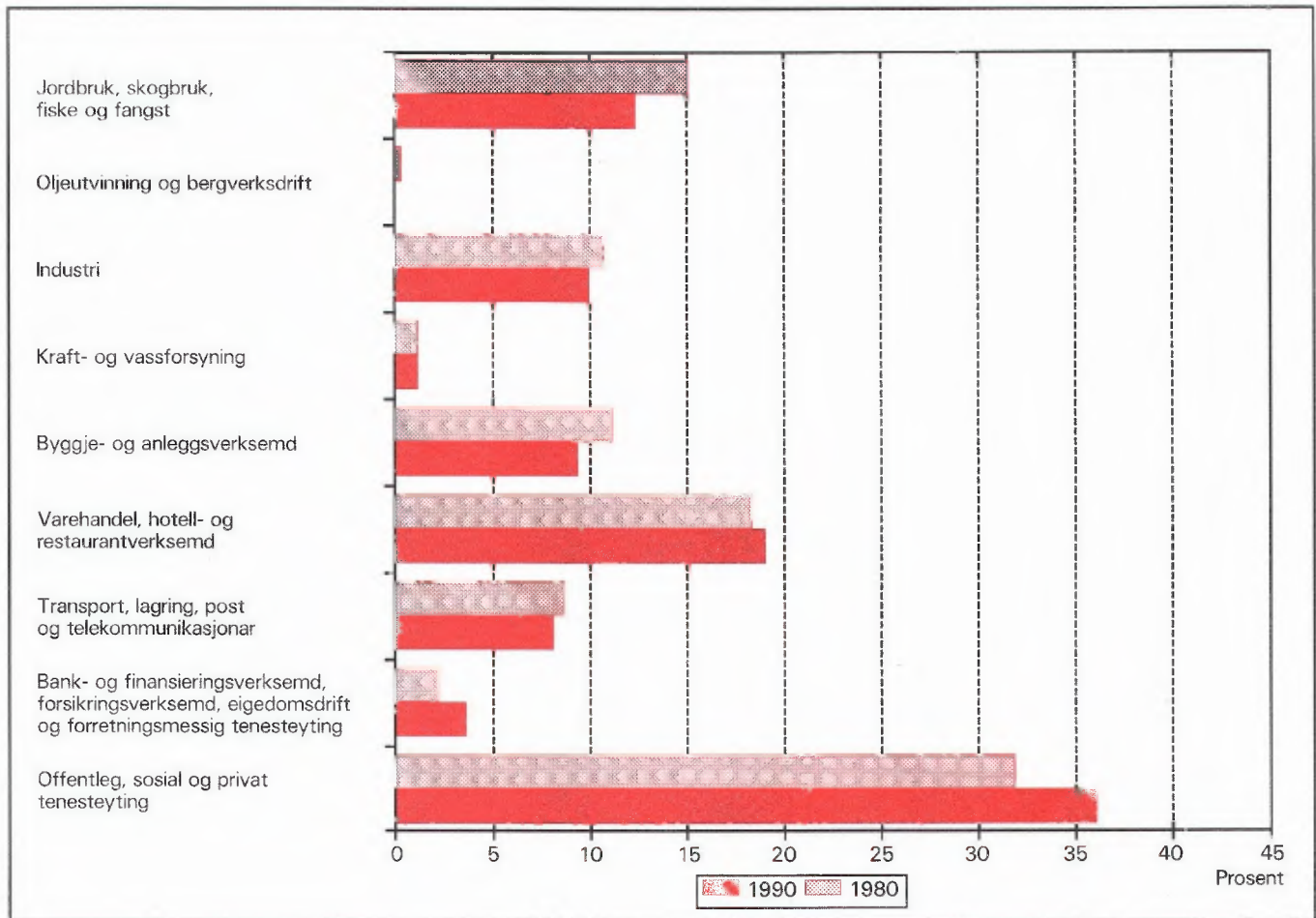
Standardteikn i tabellar

- . Tal er umogleg (ulogisk)
- Null
- 0,0 Mindre enn 0,05 av den brukte eininga
- : Talet er upåliteleg
- () Talet må nyttast med varsemd

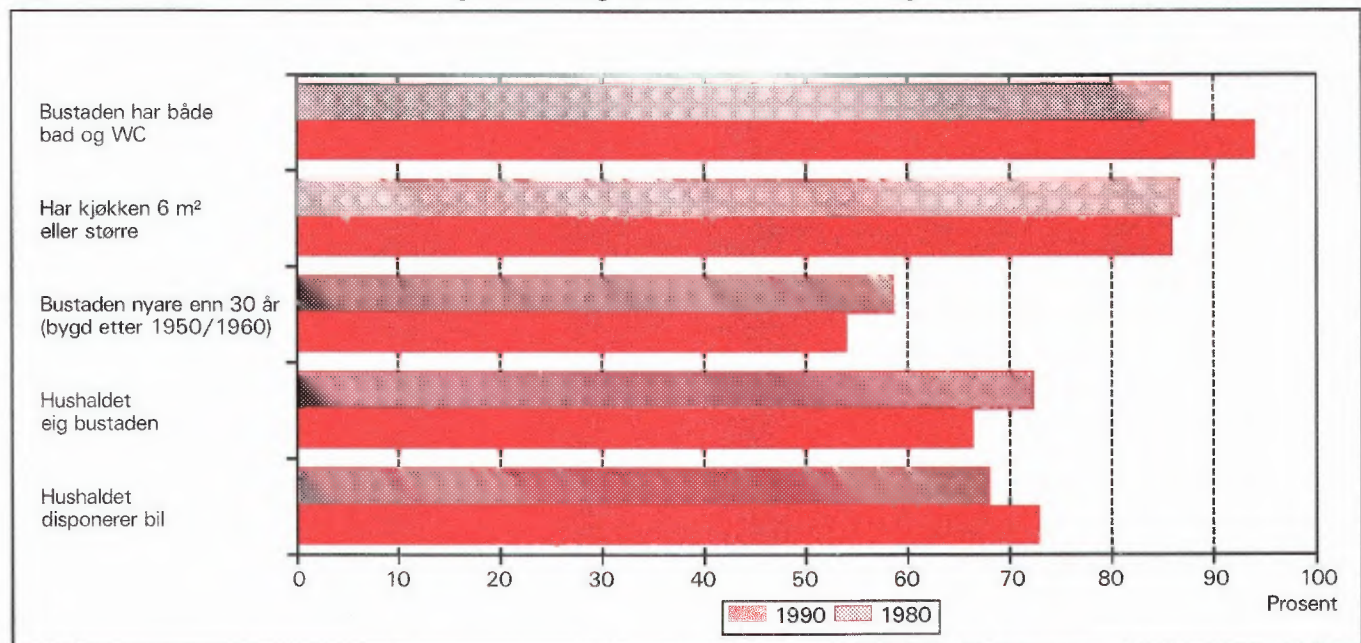
Tabellregister

	Side
1. Folkemengd ved folketeljingane 1875 - 1990, etter kommunegrensar pr. 3. november 1990	19
2. Folkemengd etter kjønn, ekteskapeleg status og alder. 3. november 1990	19
3. Hovudtal for utdanning. Personar 16-66 år etter yrkesaktivitet, kjønn og utdanning. 3. november 1989 - 2. november 1990	20
4. Personar 16 år og over. Hovudtal for yrkesaktivitet i året 3. november 1989 - 2. november 1990 .	21
5. Hovudtal for yrkesaktive i året 3. november 1989 - 2. november 1990	22
6.1. Yrkesaktive 16 år og over, etter alder og næring/yrkesfelt. 3. november 1989 - 2. november 1990	23
6.2. Yrkesaktive 16 år og over, etter kjønn/alder/arbeidstid i året og næring/yrkesfelt. 3. november 1989 - 2. november 1990	24
7.1. Yrkesaktive 16 år og over, etter arbeidstid i året og kjønn/næring/yrkesfelt. 3. november 1989 - 2. november 1990	25
7.2. Yrkesaktive 16 år og over, etter kjønn, arbeidstid i året og næring/yrkesfelt. 3. november 1989- 2. november 1990	26
8. Hovudtal for yrkesaktive i veka 27. oktober - 2. november 1990, etter vanleg/avtala arbeidstid . . .	27
9.1. Yrkesaktive 16 år og over i veka 27. oktober - 2. november 1990, etter kjønn, vanleg/avtala arbeidstid og næring	27
9.2. Yrkesaktive 16 år og over i veka 27. oktober - 2. november 1990, etter vanleg/avtala arbeidstid, kjønn og næring/yrkesfelt	28
10. Yrkesaktive 16 år og over med fast oppmøteplass på arbeid i veka 27. oktober - 2. november 1990, etter talet på arbeidsreiser, reisetid og yrkesfelt/oppmøteplass	29
11. Yrkesaktive 16 år og over med fast arbeidsreise i veka 27. oktober - 2. november 1990, etter reisemåte, oppmøteplass, talet på arbeidsreiser, reisetid og etter reisemåte, kjønn og alder	30
12. Bustader og busette. Hustype, talet på rom, kjøkken. 3. november 1990	31
13. Bustader, rom og busette, etter hustype. 3. november 1990	31
14. Bustader etter eigeform og areal. Rom og busette, etter eigeform. 3. november 1990	31
15. Bustader etter talet på rom og talet på busette. 3. november 1990	32
16. Bustader etter byggjeår for huset og hustype/eigeform/kjelde til oppvarming. Busette og rom, etter byggjeår for huset. 3. november 1990	32
17.1. Bustader etter sanitærutstyr og storleik. 3. november 1990	33
17.2. Bustader og busette. Sanitærutstyr/byggjeår, storleik og tilgjenge. 3. november 1990	33
18. Bustader etter standardindikatorar. Busette etter alder og standardindikatorar. 3. november 1990 . .	34
19. Hushald, familiar og personar, etter hushaldstype. Hushald etter hushaldstype og talet på familiar i hushaldet/yrkesaktivitet i hushaldet/eigeform/talet på rom i bustaden og kjøkken. 3. november 1990	35
20. Hushald, familiar og personar, etter hushaldsstorleik/hushaldstype. Absolutte tal og prosent. 3. november 1990	36
21. Hushald etter hushaldstype og disponering av personbil/sortering av avfall. 3. november 1990 . . .	37
24. Barn 0-17 år etter alder, familietype og mors/fars yrkesaktivitet i veka 27. oktober - 2. november 1990	37
25. Personar 67 år og over i privathushald. Alder, talet på personar i hushaldet og indikatorar for bustadstandard. 3. november 1990	38
26. Folkemengd etter alder, kjønn og type bustadstrøk/grunnkrins. 3. november 1990	39
27.1. Yrkesaktive 16 år og over, etter næring, kjønn og type bustadstrøk/delområde. 3. november 1989 - 2. november 1990	42
27.2. Yrkesaktive 16 år og over, etter næring, kjønn og type bustadstrøk/grunnkrins. 3. november 1989 - 2. november 1990	43
28. Privathushald. Utvalde kjenneteikn for bustadstandard, og disponering av personbil. Bustadstrøk/grunnkrins. 3. november 1990	46

Figur 1. Yrkesaktive 16 år og over, etter næring. Prosent. 1980 og 1990



Figur 2. Hovudtal for bustadstandard og disponering av bil. Prosent. 1980 og 1990



1. Formål

Hovudformålet med Folke- og bustadteljing 1990 (FoB90) er å gi eit bilete av befolkningen og levekåra i det norske samfunnet. Moderne folketeljingar legg stor vekt på å sjå opplysningar om bustader og butilhøve, sysselsetjing og yrke, utdannings- og inntektsforhold, arbeidsreiser mv. i samanheng.

Formålet med denne publikasjonen er å gi ei omtale av kvar kommune, og av område som er mindre enn ein kommune (delområde, krinsar, tettstader).

2. Opplegg og gjennomføring

2.1. Kva statistikken omfattar

FoB90 omfattar alle personar (også utanlandske statsborgarar) som var registrerte som busette i Noreg på teljingstidspunktet 3. november 1990, i samsvar med forskriftene om føring og ordning av folke-registra.

Bustadteljinga har med privatbustader (leilegheiter) der minst éin person var registrert som busett 3. november 1990.

Teljinga omfattar *ikkje* bustader der det ikkje budde folk eller der det budde nokon berre mellombels (t.d. ugifte personar som oppheldt seg utanom foreldreheimen på grunn av skolegang). Det er heller ikkje henta inn opplysningar om bustaden for dei som oppheldt seg i aldersheimar, pleieheimar, barneheimar og andre fellesinstitusjonar og får stell og tilsyn der.

Eininga *hus* er ikkje med i teljinga, men det blir gitt nokre opplysningar om det huset som bustaden ligg i.

2.2. Grunnlag for statistikken

I kommunar med 6 000 eller fleire innbyggjarar er grunnlaget for statistikken opplysningar frå ulike statistiske og administrative registre og skjemaopplysningar frå eit utval av befolkningen 16 år og over (fødde i 1974 eller tidlegare). Slike kommunar blir heretter omtala som utvalskommunar.

I kommunar med færre enn 6 000 innbyggjarar er det gjennomført fullstendig teljing for skjemadelen òg. (Fullteljingskommunar.)

Kommunar med 6 000 eller fleire innbyggjarar

som ville at det skulle utarbeidast statistikk på grunnlag av skjemaopplysningar frå alle busette i kommunen, fekk dette utført av SSB mot at kommunen sjølv betalte SSB meirkostnadene. Sju kommunar fekk gjennomført slik teljing (Stryn, Sula, Vestnes, Oppdal, Stjørdal, Brønnøy og Vestvågøy).

Dei viktigaste kjennemerka som blir henta inn direkte frå register, er kjønn, alder, andre demografiske kjennemerke og utdanning.

Det er laga eit eige informasjonshefte som m.a. gjer greie for bakgrunn, metode, fagleg innhald og opplegg for bearbeiding av teljinga. Hftet kan ein få ved å vende seg til SSB, Folketeljingsprosjektet.

Det er Finansdepartementet som har vedteke at Statistisk sentralbyrå skal gjennomføre ei folke- og bustadteljing i 1990. Vedtaket har heimel i lov om offisiell statistikk og Statistisk sentralbyrå av 16. juni 1989 nr. 54 (statistikklova). Stortinget har løyvd pengar til gjennomføringa av teljinga.

Det har kosta 60 millionar kroner å gjennomføre teljinga på denne måten. Dette er 40 millionar mindre enn om heile befolkningen 16 år og over skulle ha svara på spørjeskjema.

2.3. Datainnsamling

Folketeljingsskjema blei sende i posten direkte til kvar einskild oppgåvegivar. Namn og adresse frå Det sentrale personregister (DSP) blei førde på i førehand.

I utvalskommunane fekk alle personane som var trekte ut ein person-/bustadblankett, rettleiing, informasjon og svarconvolutt. Oppgåvegivaren svara på spørsmål om seg sjølv og om bustaden/hushaldet som han/ho budde i. Bustadsida på blanketten inneheldt òg ei namneliste over dei personane 16 år og over som hørte til same familie som oppgåvegivaren. Oppgåvegivaren supplerte namnelista med eventuelle andre personar som var registrerte som busette i bustaden (leilegheita) og svara på spørsmål om yrkesaktivitet til personane på lista. Opplysningane er nytta i arbeidet med samansetjinga til bustadhushald (sjå nedanfor) og til å gi ulike eigenskapar ved hushaldet, m.a. "talet på yrkesaktive".

I fullteljingskommunane fekk alle personane som var 16 år og eldre eit personskjema med rettleiing og informasjon. I tillegg fekk den eldste i kvar familie eit bustadskjema og ein svarconvolutt. Utfylte skjema frå alle oppgåvegivarane i bustaden blei sende samla tilbake i svarconvolutten. Der det budde fleire fami-

liar i same bustad, blei det berre brukt ein svarkonvolutt, og berre eitt bustadskjema blei fylt ut. Innsamlingsmetoden gav derfor grunnlag for å setje familiar og personar saman til hushald.

Personar som ikkje hadde sendt inn folketeljingskjema i rett tid, fekk tilsendt inntil to adresserte puringar.

2.4. Utval

Utvalet er trekt ut på personnivå og slik at det er representativt med omsyn til kjønn og alder.

Sidan person utgjorde trekkegrunlaget i utvalskommunane, og det er sett saman ei bustad- eller hushaldseining for kvar person, er utvalet av bustader nesten dobla i høve til eit direkte utval av bustader/hushald.

Utvalsprosenten varierte med kommunestorleiken:

Kommunestorleik	Utvalsprosent
6 000 - 7 999 innbyggjarar	20,0
8 000 - 9 999 "	14,3
10 000 - 49 999 "	10,0
50 000 innbyggjarar og over	8,3

Såleis vil alle utvalskommunane få om lag den same kommunestatistikken.

Resultata som byggjer på eit utval av befolkningen, blir noko usikre. Dette gjeld særleg for små befolkningsgrupper, til dømes for yrkesgrupper med få utøvarar eller for små geografiske område. SSB har utvikla og teke i bruk ein ny statistisk metode som gjer det mogleg å utnytte administrative data i statistikkproduksjonen, sjølv om kvaliteten i registra ikkje

er slik at dei aleine er gode nok for dette formålet.

Metoden går ut på å samanlikne på individnivå opplysningar som er gitt i skjemaet med opplysningar i registeret. Med grunnlag i dette doble settet av opplysningar om det same kjennemerket for personane i utvalet, er det laga justeringsfaktorar som er nytta i arbeidet med dei statistiske tabellane. Denne metoden som kombinerer opplysningar frå skjema og register, har redusert feilen i resultatata til bortimot det halve samanlikna med tilsvarande utvalsdata aleine, for kjennemerka yrkesaktivitet og næring. Dei usikre resultatata er omtala under punkt 3 nedanfor.

3. Feilkjelder og usikre resultat

3.1. Utvalsvarians

Når ein byggjer på opplysningar om berre ein del av befolkningen, får ein usikre resultat. Standardavviket er eit mål på kor usikkert resultatet er. Storleiken på standardavviket er mellom anna avhengig av talet på observasjonar i undersøkinga. Dess fleire observasjonar, dess mindre standardavvik.

Iblant blir *relativt standardavvik* òg brukt som mål på kor usikre utvalstal er. Dette er forholdet mellom standardavviket og det talet som er rekna ut, målt i prosent. SSB har ikkje gjort spesielle utrekningar for kor usikre tala i kvar einskild kommune er. I tabell 1 har vi kalkulert nokre relative standardavvik for dei ulike utvalsprosentane, etter verdien på det utrekna talet når person er eining.

Tabell 1. Relativt standardavvik for persontala, etter utvalsprosent og utrekna tal på personar i tabellen (cellestørleik). Prosent

Utvalsprosent	Utrekna tal på personar								
	50	100	500	1 000	5 000	10 000	25 000	100 000	200 000
8,3	47,0	33,2	14,9	10,5	4,7	3,3	2,0	0,9	0,5
10,0	42,4	30,0	13,3	9,4	4,0	2,7	1,3	.	.
14,3	34,5	24,4	10,7	7,3	2,4
20,0	28,2	19,9	8,7	5,9	1,7

Kalkylane i tabell 1 vil i nokre tilfelle overestimere det relative standardavviket. Spesielt gjeld dette kjennemerka yrkesaktivitet og næring der vi omtrent kan redusere det relative standardavviket med ein faktor på 0,6. Dette har samband med at vi brukar

registerdata i statistikkproduksjonen (sjå avsnitt 2.4).

Tabell 2 viser tilsvarande relative standardavvik når bustad eller hushald er eining.

Tabell 2. Relativt standardavvik for bustad- og hushaldstala, etter utvalsprosent og utrekna tal på bustader/hushald i tabellen (cellestørleik). Prosent

Utvalsprosent	Utrekna tal på bustader/hushald								
	25	50	100	500	1 000	5 000	10 000	25 000	100 000
8,3	46,2	32,7	23,1	10,3	7,3	3,2	2,3	1,4	0,5
10,0	41,3	29,2	20,6	9,1	6,4	2,6	1,6	0,3	.
14,3	32,7	23,1	16,2	7,0	4,7	0,9	.	.	.
20,0	25,5	18,0	12,7	5,5	3,7	0,7	.	.	.

For kjennemerka *talet på personar i hushaldet og talet på barn i hushaldet* vil det relative standardavviket vere ein god del mindre. Dette kjem av at opplysningane om familietilknytning i personregisteret er nytta ved oppblåsing av tala.

For å illustrere kor usikkert eit tal er, kan vi bruke eit *intervall* for å finne nivået på *den sanne verdien* av eit gitt tal - det vil seie den verdien vi ville ha fått dersom vi hadde utført ei totalteljing i staden for ei utvalsundersøking. Slike intervall blir kalla konfidensintervall dersom dei er konstruerte på ein spesiell måte. I denne samanhengen kan vi bruke følgjande metode: La *M* vere den utrekna verdien, og la *S* vere eit tal for standardavviket til *M*. Konfidensintervallet blir da intervallet med grenser (*M* - 2*S*) og (*M* + 2*S*). Denne metoden vil i bortimot 95 prosent av tilfella gi eit intervall som inneheld den sanne verdien. Med andre ord vil høgst 5 prosent av tala ha ein feil på meir enn 2 gonger standardavviket.

Følgjande eksempel illustrerer korleis vi kan bruke tabell 2 til å finne konfidensintervallet.

Vi har rekna ut eit tal på 1 000 bustader i ein 20 prosent utvalskommune. Det relative standardavviket er 3,7 prosent, slik at standardavviket blir

$$1\,000 \cdot 0,037 = 37$$

Det vil seie at det riktige talet i 95 prosent av tilfella ligg i intervallet med grenser

$$(1\,000 - 2 \cdot 37) \text{ og } (1\,000 + 2 \cdot 37)$$

Altså er intervallet

$$(926, 1\,074)$$

I hefta for utvalskommunane har vi valt å bruke ein treledda publiseringsstrategi.

1. Tal med relativt standardavvik under 20 prosent blir publiserte direkte.

2. Ved relative standardavvik mellom 20 og 30 prosent, blir talet sett i parentes. Med dette meiner vi at det kan forsvarast å oppgi talet, men at det må nyttast med varsemd.

3. Tal med relativt standardavvik på 30 prosent og over har vi undertrykt ved å setje kolon i staden for talet. Sjølv om det er mogleg å rekne seg fram til det undertrykte talet, vil vi ikkje tilrå ein slik framgangsmåte fordi talet er for upåliteleg.

3.2. Fråfall og skeivt utval

I alt var det 968 030 oppgåvepliktige personar ved teljinga. Av desse var det 12 584 personar som ikkje returnerte skjemaet. Dette vil seie at svarprosenten i folketeljinga er på 98,7 for landet under eitt. For kommunar varierer svarprosenten mellom 100 og 95. Dessutan er det noko fråfall på dei einskilde spørsmåla. Fråfallet kan føre til skeivt utval sidan ein har brukt dei som har svara til å rekne ut verdiane for manglande opplysningar. Utvalet som er brukt vil likevel vere akseptabelt ettersom svarprosenten er så høg.

3.3. Innsamlings- og bearbeidingsfeil

Ved gjennomføring og bearbeiding av ei statistisk undersøking vil det alltid kunne oppstå feil som kan gi utslag i resultatata. Dette gjeld både ved totalteljingar og når resultatata er baserte på eit utval.

Dei fleste feila oppstår vanlegvis under oppgåveinnhentinga og kjem av urette svar eller mangelfullt utfylte skjema. Ved bearbeidinga kan det oppstå feil når opplysningane blir koda, i vårt tilfelle spesielt opplysningane om næring og yrke.

SSB har ikkje kontakta oppgåvegivarane dersom det blei funne feil eller manglar ved utfyllinga. Materialet har likevel gjennomgått omfattande maskinelle kontroll- og oppretingsrutinar. For kjennemer-

ke med uoppgett svar er det rekna ut eit mest mogleg sannsynleg svar på grunnlag av dei andre opplysningane personen har gitt og ut frå svara frå andre oppgåvegivarar.

Kontroll- og opprettingsrutinane vil bli nærare omtala i publikasjonen som dokumenterer FoB90-prosjektet. Publikasjonen vil bli gitt ut sist i 1992.

SSB gjennomfører ei kvalitetsundersøking i samband med folketeljinga. Undersøkinga tek sikte på å kontrollere kvaliteten av hushaldssamansetjinga i folketeljinga. Vidare skal ein vurdere eventuelle konsekvensar for statistikken av å nytte regelverket i folkeregisterlova som grunnlag for geografisk plassering av befolkningen. Ein ventar at resultatane vil liggje føre i 1992.

4. Einingar, geografiske nivå og kjennemerke

Når ikkje anna er nemnt, gjeld opplysningane situasjonen 3. november 1990.

4.1. Einingar

Person

Teljinga omfattar alle personar som etter folkeregistret er registrerte som busette i Noreg på teljingsdagen 3. november 1990. Kven som skal reknast som busette og kvar dei skal ha adressa si, går fram av forskriftene om føring og ordning av folkeregistra.

Busette

Med busette meiner vi personar busette i privathushald. Talet på *busette i alt* vil derfor vere mindre enn talet på *personar i alt* i kommunen (folkemengd).

Barn

I tabellane 19-21 og 24 omfattar omgrepet *Barn* ugifte barn under 18 år som bur heime og som er registrerte som busette i familien til minst ein av foreldra eller andre føresette. Eldre barn som bur i heimen, er ikkje rekna som barn etter denne definisjonen.

Familie

Som familie reknar vi:

- ektepar og eventuelle ugifte heimebuande barn utan omsyn til alderen på barnet

- mor/far med ugifte heimebuande barn utan omsyn til alderen på barnet
- kvar einskild person som ikkje høyrer med i gruppene over (einsleg)

Eit familienummer er eitt av kjennemerka for kvar person i Det sentrale personregister. Grupperinga til familie i teljinga er gjort med utgangspunkt i dette familienummeret.

Alle i ein familie i teljinga må vere registrerte som busette på same adressa (same kommune og poststad), og dei kan berre inngå i eitt hushald. Personar, t.d. ektefellar, som etter denne regelen er plasserte på kvar sin stad, er ikkje grupperte til same familie i teljinga, sjølv om dei har likt familienummer i Det sentrale personregister.

Barn som har gått ut av familien fordi dei har fått eigne barn, har meldt flytting og/eller inngått ekteskap, blir aldri rekna til foreldra sin familie på eit seinare tidspunkt. Når t.d. eit ektepar bur saman med eit skilt barn, utgjer ektefellane og barnet kvar sin familie.

Ein familie kan aldri bestå av meir enn to generasjonar.

Ugifte sysken som bur saman i ein bustad der ingen av foreldra er busette, blir rekna som kvar sin éinpersonfamilie.

Personar med ukjend bustad eller familienummer blir rekna som einslege (éinpersonfamiliar).

I eit sambuarpar utgjer kvar sambuar sin eigen familie saman med eigne barn. Felles barn er med i familien til éin av foreldra.

Hushald

Til same hushald er rekna personar som er registrerte som busette i same bustad. Slike hushald blir kalla *bustadhushald*. Eit hushald kan vere samansett av ein eller fleire familiar. Grupperinga av personar til bustadhushald er hovudsakleg gjort ut frå opplysningar gitt på bustadskjemaet (namnelista) og ut frå innsendingsmåten (felles retur). Sjølv om Det sentrale personregister ikkje gir oversikt over kven som bur saman i kvar einskild bustad, er adresseopplysningane i registeret nytta som eit supplement i arbeidet med å setje saman hushaldet.

I teljinga blir det skilt mellom privat- og felleshushald. Alle tal for hushald i tabellane gjeld *privathushald*.

Privathushald omfattar personar som er registrerte

som busette i privatbustader.

Til *Felleshushald* er rekna slike som er registrerte som busette i aldersheimar, pleieheimar, barneheimar o.l. og som får stell og tilsyn der. Tilsette som er busette i/ved felleshushaldet, er alltid rekna som busette i privathushald. Det same gjeld militært personell registrert som busett i forlegningen. I utvalskommunar er berre personar 67 år og over rekna som busette i felleshushald.

Folketeljinga gir ikkje statistikk over felleshushald. Det er hovudsakleg fordi personar som oppheld seg på institusjon, men som er registrerte som busette i heimen, høyrer til privathushaldet dei er registrerte i. Ein statistikk på dette grunnlaget ville derfor gi eit misvisande bilete.

Bustad (leilegheit)

Ein bustad er eitt eller fleire rom som er bygde eller ombygde til heilårs privatbustad for ein eller fleire personar. Det må vere tilgjenge til rommet/romma utan at ein må gå gjennom ein annan bustad. For å gjere det enkelt blir det i tabellane brukt nemninga bustad i staden for privatbustad.

Ein bustad er t.d. rekkjehusleilegheit, leilegheit i tomannsbustad, leilegheit i leigegard, blokkleilegheit og hybelleilegheit. Einebustad er også leilegheit.

Ein hybel i privathus er ein bustad dersom han har eigen inngang. I hybelhus er kvar hybel rekna som eigen bustad, også der rom som t.d. kjøkken og bad er felles. Leilegheiter og hyblar som blir disponerte av privathushald i sjukehus, institusjonar, militærforlegningar o.l., er alltid rekna som eigen bustad.

I somme tilfelle kan ein bustad omfatte meir enn ei leilegheit. Det gjeld når personar i same familie (t.d. ugifte barn) bur i eiga leilegheit (t.d. hybelleilegheit) på same adressa som resten av familien. I slike tilfelle omfattar bustaden alle leilegheitene som familiemedlemmane brukar.

Fordi omgrepet bustadhusald blir brukt, blir talet på bustader det same som talet på privathushald i teljinga.

Det er ikkje innhenta oppgåver for bustader der ingen er registrerte som busette (sjå avsnitt 2.1).

Hus er ikkje eiga eining i teljinga, men bustadkjennemerka omfattar nokre opplysningar om huset som bustaden ligg i.

4.2. Geografiske nivå

Grunnkrens, delområde

Grunnkrensane er utforma slik at dei skal vere stabile over ein rimeleg tidsperiode. Ein grunnkrens er eit samanhengande geografisk område, og har mest mogleg einsarta natur, næringsgrunnlag, kommunikasjonsforhold og busetnad. Folkemengd og areal bør ikkje variere for sterkt. Visse variasjonar i befolkningsgrunnlaget finst likevel - ein krens i spreittbygde strøk kan ha under 100 innbyggjarar, medan dei tettast utbygde byområda kan ha over 1 000.

Fordi krensen skal vere stabil, er han ikkje knytta opp til tettstadsavgrensinga. Ein krens kan derfor innehalde både tett og spreitt busetnad.

Det er ikkje stilt krav om at grunnkrensgrensene skal falle saman med grensene for kyrkjesokn, skole- eller valkrensar.

Landet er delt inn i om lag 13 600 grunnkrensar.

Grunnkrensane er grupperte saman til *delområde* (bydelar/bygdela). I eit delområde er det vanlegvis 1 000 - 3 000 personar i spreittbygde strøk og 3 000 - 5 000 i tettbygde. I alt er det om lag 1 550 delområde i landet.

Alle adressene i landet er gitt kodar for grunnkrens og delområde. Kodane er ein del av datagrunnlaget i Det sentrale personregister. Grunnkrensinndelinga i FoB90 kan samanliknast med FoB80. I visse tilfelle (ved krensdelingar i perioden) må samanlikninga skje med utgangspunkt i grupper av 1990-krensar.

Kart over grunnkrensar og delområde er med som vedlegg til heftet.

Kommune

Vi går ut i frå at kvar einskild person i teljinga har bustaden sin i den kommunen og den bustaden der vedkommande var registrert som busett i Folkeregistret 3. november 1990.

Hovudregelen er at ein person skal registrerast som busett der han eller ho tar døgnkvila si. Dei viktigaste unntaka frå denne hovudregelen gjeld:

- Ugifte personar som pga. studiar, skolegang eller verneplikts-/sivilteneste oppheld seg utanom foreldra/forsørgjaren sin bustad. Dei skal vere registrerte i foreldra/forsørgjaren sin bustad.

- Gifte personar som det meste av tida må bu borte frå heimen pga. arbeid, studiar, verneplikts-/sivilteneste (t.d. yrkesaktive som er vekependlarar). Dei skal vere registrerte i ektefellen sin felles bustad.
- Personar som er innlagde på sjukehus eller sette inn i fengsel, arbeidsanstalt e.l. Dei skal vere registrerte der dei var busette før dei blei innlagde/innsette.

Personar som ikkje kan knytast til ein bestemt bustad/adresse, blir rekna med i den kommunen der dei sist hadde fast bustad. I fordelingane etter type bustadstrøk, delområde og grunnkrins er dei rekna med i gruppa *Uoppgitt*.

Det er ikkje innhenta opplysningar om mellombels bustad. Folketeljninga gir derfor ikkje oppgåver over den befolkningen som er *til stades*.

Tettstad

For at ei hussamling skal reknast som tettstad, må det bu minst 200 personar der, og avstanden mellom husa må normalt ikkje overstige 50 meter. Det er tillate med avvik etter skjøn for område som ikkje skal eller kan bli busette. Dette kan t.d. vere parkar, idrettsanlegg, industriområde, eller naturlege hindringar som elvar eller dyrkbare område. Hussamlingane som naturleg hører med til tettstaden, blir tekne med i ein avstand på 400 meter frå tettstadkjernen.

Tettstadsavgrensinga er uavhengig av grunnkrinsinndelinga, og kan også gå på tvers av kommuneinndelinga.

Kart over tettstadene i kommunen er med som vedlegg til heftet.

Tal for kvar einskild tettstad er gitt i tabellane 26-28, under *Tettbygde strøk*.

4.3. Kjennemerke

4.3.1. Personkjennemerke

Alder

I fordelinga etter alder er kvar person gruppert etter alder pr. 31. desember 1990. (Alder = 1990 minus fødselsår.)

Arbeidsreiser - generelt

Arbeidsreiseopplysningane omfattar oppmøteplass, talet på arbeidsreiser, reisetid og reisemåte (sjå dette).

Kjennemerka gjeld personar 16 år og over som *utførte* inntektsgivande arbeid i teljingsveka frå 27. oktober til 2. november 1990 og som hadde ein *fast* oppmøteplass. Arbeidsreiseopplysningane gjeld reisa frå heimstaden (registrert bustad) til arbeidsstaden.

Det blei lagt spesiell vekt på utforminga av arbeidsreisespørsmåla. Både i spørsmålsteksten og rettleiinga blei det forklart at *heimstaden* er den bustadadressa som vedkommande var registrert som busett på i Folkeregisteret 3. november 1990.

Arbeidsreiser - talet på

Talet på arbeidsreiser er dei gongene oppgavegivaren reiste *frå* heimstaden *til* arbeidsstaden (éin veg) i teljingsveka. Med *Heimstad* meiner vi alltid den bustadadressa som vedkommande er registrert busett på. For personar som budde mellombels på t.d. hybel eller brakke denne veka, er reisa mellom hybelen/brakka og arbeidsstaden ikkje teken med. Personar som arbeidde i heimen (t.d. bønder) er grupperte til *reiste ikkje*. Det same gjeld personar som ikkje var på heimstaden i teljingsveka.

Arbeidstid

Teljninga har opplysningar om arbeidstid både i året (12-månadersperioden), og i teljingsveka frå 27. oktober til 2. november 1990. For veka er det dessutan eit skilje mellom vanleg/avtala og faktisk arbeidstid.

Arbeidstid i året

I FoB90 er årleg arbeidstid det samla talet på heile månader som vedkommande hadde arbeid, heiltid og/eller deltid, i alle arbeidsforhold. Som heiltid er rekna samla arbeidstid på 30 timar eller meir i veka, noko som svarar til 120 timar eller meir over ein 4-vekersperiode. Fråvære er ikkje trekt frå. Summen av månader med heiltids- og deltidsarbeid kan høgst vere 12.

Arbeidstid i veka (vanleg/avtala)

Den avtala arbeidstida i veka er gitt i timeverk og viser det timetalet den yrkesaktive har avtale om. For yrkesaktive som ikkje hadde inngått avtale om ei bestemt arbeidstid, gjeld oppgåva den gjennomsnittlege arbeidstida. Det same gjeld for personar med varierende arbeidstid eller for dei som har skiftarbeid kombinert med friperiodar. Faste førebuingar ut over ordinær arbeidstid er rekna med (lærarar). Arbeidstid

i fleire arbeidsforhold skulle summerast. Betalt fråvære er ikkje trekt frå, medan tilfeldig meirarbeid (sesongvariasjonar, overtid) derimot ikkje er lagt til.

Arbeidstid i veka (utført)

Faktisk utført arbeidstid er oppgitt i timeverk. Overtid og anna ekstraarbeid er rekna med, men omgrepet omfattar ikkje fråvære på grunn av sjukdom, ferie, permisjon med lønn o.l. Personar som ikkje var på arbeid i teljingsveka, t.d. på grunn av skift- eller turnusfridagar, utførte ikkje inntektsgivande arbeid denne veka.

Bustad

Sjå *Kommune* i avsnitt 4.2.

Bustadstrøk (tettbygd - spreittbygd)

Sjå *Tettstad* i avsnitt 4.2.

Ekteskapeleg status

Det er brukt fire hovudgrupperingar etter ekteskapeleg status, nemleg ugifte, gifte, enkjer/enkjemenn og separerte/skilde. Ekteskapeleg status omtalar den formelle situasjonen, ikkje faktiske samlivsforhold (sambuarar).

Familietype

Under omtalen av eininga *familie* (avsnitt 4.1 ovanfor) er det gjort greie for kven som skal reknast til same familie. På grunnlag av kva for personar som inngår i familien og kva for ekteskapeleg status dei har, blir familiane inndelte i typar, slik:

Einsleg	einpersonfamilie.
Ektepar utan barn	familien inneheld eit ektepar, men ingen ugifte, heimebuande barn.
Ektepar med barn	familien inneheld eit ektepar, og paret sine ugifte, heimebuande barn utan omsyn til alder.
Mor/far med barn	familien inneheld mor eller far og deira ugifte, heimebuande barn utan omsyn til alderen på barnet/barna.

Familietyper baserer seg på den formelle ekteskapelege statusen til personane i familien. I eit sambuarpar utgjer kvar einskild sambuar derfor sin eigen familie.

Heiltid/deltid

Ein person kjem i gruppa heiltidsarbeid når summen

av avtala/vanleg arbeidstid i alle arbeidsforhold er 30 timar eller meir i veka (120 timar eller meir over ein 4-vekersperiode).

Næring

Yrkesaktive personar 16 år og over er grupperte etter næring ut frå opplysningar om 12-månadersperioden. Kjennemerket er knytta til det arbeidsforholdet som hadde vara lengst. Det er ikkje innhenta særskilte oppgaver om næring for teljingsveka frå 27. oktober til 2. november.

Næringsgrupperinga er gjord etter 1983-utgåva av Standard for næringsgruppering (Standardar for norsk statistikk 2). Standarden er eit fem-sifra pyramidisk system der kvart siffer viser eit grupperingsnivå.

FoB80 blei gruppert etter den førre utgåva av næringsstandarden (utgitt i 1978). Dei viktigaste endringane frå denne utgåva finn vi under Detaljhandel. Standardendringane har ingenting å seie for jamføringane med siste teljing for næring på eitt-siffernivå.

Næringsgrupperinga kan etter mindre modifikasjonar på tabellnivå samanliknast med International Standard Industrial Classification of all Economic Activities (ISIC) frå 1968.

FN vedtok ein ny versjon av ISIC i 1989. Den nye versjonen vil etter kvart bli innarbeidd i næringsstandarden i dei fleste landa i Europa. Når den nye standarden blir innført i Noreg, vil folketeljingsmaterialet få næringskodar etter ISIC -89 i tillegg til dei noverande.

Oppmøteplass på arbeid

Oppmøteplassen er den staden der oppgavegivaren møtte fram då arbeidsdagen tok til. Grupperingskriterium er kommune. Personar som møtte på ulike stader, var til sjøs e.l. har ikkje fast oppmøteplass.

Reisemåte til arbeidet

Reisemåten gjeld dei transportmidla vedkommande til vanleg brukte på arbeidsreisa (éin veg).

Reisetid til arbeidet

Reisetida er den tida det tek å kome *frå* heimstaden (registrert bustadadresse) *til* arbeidsstaden (éin veg). I reisetida er gongtid og ventetid under reisa rekna med. Det same gjeld faste gjeremål, t.d. å bringe barn til barnehage. Tilfeldige gjeremål og forseiningar blir ikkje rekna med.

For pendlarar som budde mellombels utanom heimen (hybelen, brakka) blir reisetida rekna frå heimstaden og fram til arbeidsstaden.

Spreittbygd/tettbygd strøk

Sjå *Tettstad* i avsnitt 4.2.

Utdanning

Utdanningsopplysningane i publikasjonen er henta frå datafilen over høgste utdanning for befolkningen pr. 1. oktober 1990, såkalla omkoda utgåve (grupperinga av grunnleggjande fagutdanning - også den som blei fullført før skoleåret 1972/73 - byggjer på 9-årig grunnskole og er plassert på klassetrinn 10, nivå 3).

Opplysningane om utdanning fullført i utlandet etter 1. november 1980 er noko mangelfulle i data-materialet. Dette gjeld blant anna utdanning fullført av nordmenn som har studert utomlands. Opplysningane om utdanning for dei fleste innvandrare til Noreg etter 1980 er tilført datamaterialet for utvalskommunar frå ei eiga spørjeundersøking blant personar fødte i utlandet.

Frå og med 1987 blir det i all utdanningsstatistikk frå SSB brukt seks-sifra utdanningskodar, etter Standard for utdanningsgruppering - Revidert 1989 (Standardar for norsk statistikk 7). Standarden er bygd opp som eit pyramidisk klassifikasjonssystem. Utdanninga er først ordna i grove grupper etter (samla) tid ved normal studieprogresjon. Gruppene blir kalla *utdanningsnivå*. Innanfor kvart nivå er utdanningane delte inn i *fagfelt* og *faggrupper*. Ein del utdanningar som tidlegare var plasserte på for lågt nivå, har skifta nivå ved overgangen til revidert standard. Dei største gruppene er ingeniør- og helsefagutdanningar.

Resultata frå utdanningsstatistikken blir no presenterte etter omkoda utdanningskode (sjå ovanfor), medan folketeljinga i 1980 er basert på ein versjon av den gamle standarden som ikkje er omkoda. Derfor kan ikkje resultata frå dei to teljingane samanliknast. SSB kan lage statistikk som kan samanliknast på *grovt* nivå (grupper av utdanningsnivå) ved å dele inn FoB80 etter ny standard og kode om all grunnleggjande fagutdanning til 9 år. Slik statistikk må lagast som betalt oppdrag.

Yrke

Yrkesaktive personar 16 år og over er grupperte etter yrke ut frå opplysningar om 12-månadersperioden. Kjennemerket er knytt til det arbeidsforholdet som tok

lengst tid. Det er ikkje innhenta særskilte oppgåver om yrke for teljingsveka frå 27. oktober til 2. november.

Grunnlaget for yrkesgrupperinga er Standard for yrkesgruppering i offentlig norsk statistikk (utgitt av Arbeidsdirektoratet i 1965). Standarden blir ofte omtala som NYK (Nordisk yrkesklassifisering). Til folketeljinga i 1980 blei standarden ajourført av SSB ved at nye yrkestittlar blei plasserte inn på riktig stad i systemet, ein del yrkesgrupper blei slått saman og andre blei splitta i fleire grupper. Etter 1980 har SSB halde fram med ajourføring med nye yrkesnemningar.

Yrke i folketeljinga er koda med tre av dei i alt fem sifra som standarden har.

Yrke er koda på same måten og etter same standarden både i FoB80 og FoB90, slik at det er mogleg å samanlikne yrkesstatistikken mellom dei to teljingane.

NYK og dermed teljinga kan berre til ein viss grad samanliknast med den nyaste (1988) utgåva av International Standard Classification of Occupations (ISCO). Derimot er det godt samsvar med førre ISCO (1958, revidert i 1968). Det er denne versjonen som pr. 1990 blir brukt i dei fleste europeiske landa.

Yrkesaktivitet

I FoB90 er det innhenta oppgåver om yrkesaktiviteten både for dei siste 12 månadene (3. november 1989 til 2. november 1990) og for den siste veka før teljings-tidspunktet (27. oktober - 2. november 1990).

Som yrkesaktive blir rekna personar 16 år og over som *hadde* inntektsgivande arbeid i minst 100 timar i 12-månadersperioden. Inntektsgivande arbeid er alt arbeid som blir utført mot betaling i form av lønn, inntekt av eiga verksemd, provisjon, honorar o.l. Deltidsarbeid, vikararbeid, barnepass, feriejobbar o.l. er også med. Det same gjeld sjukefråvære, ferie, permisjon med lønn o.l. Ved folketeljinga i 1980 skulle slikt fråvære ikkje reknast med. Arbeid som familiemedlemmer utan fast lønn i familiebedrift (t.d. butikk, gardsbruk) og verneplikts-/sivilteneste blir også rekna som yrkesaktivitet.

Dei som var yrkesaktive i 12-månadersperioden svarte også på om dei *hadde* inntektsgivande arbeid som varte minst 1 time i veka 27. oktober til 2. november 1990. Ved folketeljinga i 1980 måtte ein ha *utført* arbeid som vara minst 1 time for å bli rekna som yrkesaktiv i veka. Teljingane i 1980 og 1990 kan samanliknast fordi FoB90 også kan fordele dei yrkesaktive etter utført arbeidstid i veka.

Yrkesstatus

Yrkesaktive personar 16 år og over er grupperte etter yrkesstatus ut frå arbeidsforholdet dei oppgav for 12-månadersperioden. Det er ikkje innhenta særskilte oppgåver om yrkesstatus for teljingsveka frå 27. oktober til 2. november.

Personar (også medeigarar) som arbeidde i firma organiserte som aksjeselskap, andelslag eller andre selskapsformer med avgrensa ansvar, er alltid rekna som tilsette.

Ein person er rekna som sjølvstendig dersom vedkommande dreiv verksemd aleine for eiga rekning eller saman med andre med uavgrensa ansvar (t.d. i ansvarleg selskap).

Gruppa *Familiemedlem utan fast lønn i familieverksemd* omfattar personar som arbeidde i familieverksemd utan fast lønn, og som verken var eigar eller medeigar i verksemda. Eit familiemedlem utan fast lønn kan likevel ha lønn for arbeidet i form av kost og losji, del av overskott e.l.

Der ektefellar arbeidde i felles verksemd (t.d. gardsbruk) som ikkje var organisert som aksjeselskap e.l., er den eine ektefellen rekna som sjølvstendig og den andre som familiemedlem utan fast lønn, med mindre begge ektefellane var registrerte som eigarar av verksemda.

4.3.2. Bustadkjennemerke

Bustadkjennemerka gjeld berre for privatbustader og personar i privathushald.

Areal

Arealet av bustaden er det samla arealet av rom på 6 m² eller meir som blir brukte til bustadformål. I tillegg er også entré, gangar, trapperom, vaskerom o.l. med i arealet.

Busette pr. bustad

Busette pr. bustad er lik talet på busette i privatbustader dividert med talet på bustader i alt.

Byggjeår

Byggjeåret er det året da minst halvparten av bustadene i huset var ferdig til innflytting. For hus som er ombygde, er det opprinnelege byggjeåret oppgitt.

Eige-/leigeform

Som *eigarar* er også rekna personar som har burett

ved å eige ein aksje eller ein part.

Som *leige for eit avgrensa tidsrom* er rekna leigeavtaler som går til ein bestemt dato, også framleige. Bustader stilte til disposisjon gjennom arbeidsforhold for ein avgrensa tidsperiode er derimot rekna med blant *tenestebustader*.

Leige av bustaden på *Andre vilkår* gjeld t.d. ved leigekontrakt med heimel i husleigelova, munnleg leigeavtale eller kåravtale. Obligasjonsleilegheiter og trygdeleilegheiter er også tekne med her.

Etasjeplassering

Etasjeplasseringa viser i kva for ein etasje bustaden har rom til bustadformål. For bustader som går over fleire plan, er alle etasjane oppgitt.

Hustype

Ein *einebustad* ligg fritt med minst ein halv meter til andre hus. Han kan også innehalde ei hybelleilegheit, og eitt eller fleire rom kan vere i bruk som hybel.

Våningshus knytt til gardsdrift omfattar alle typar bustadhus på gardsbruket.

Eit *hus i kjede* (også *einebustad i kjede*) er bunde saman med eit anna hus ved bu, garasje/carport, svalgang e.l.

I eit *terrassehus* er leilegheitene bygde saman i ei skråning der fleire av leilegheitene har terrasse på heile eller delar av taket til leilegheita under.

Terrasseblokk er rekna som blokk og ikkje som terrassehus.

Anna bustadbygg med mindre enn tre etasjar omfattar til dømes firemannsbustad, *einebustad* med mindre enn ein halv meter mellom husa o.l.

Leilegheita ligg i eit *forretningsbygg* eller i eit *bygg for felleleshushald* dersom mindre enn halvparten av golvarealet i huset blir brukt til privatbustad.

I nokre tabellar er hus i kjede, terrassehus og anna bustadbygg med mindre enn tre etasjar slått saman og kalla *småhus*.

Kjøkken

Kjøkkenet er den delen av bustaden der det er installert utstyr til matlaginga. Kjøkkenet kan vere eit eige rom, men treng ikkje å vere det (opne løysingar).

Dersom fleire bustader har felles kjøkken, t.d. hyblar i eit hybelbygg, er alle bustadene rekna å vere utan kjøkken.

I storleiken på kjøkkenet er også golvplassen til benker og skap rekna med.

Kjelde til oppvarming

I FoB90 er alle kjelder til oppvarming i bustaden tekne med, medan det ved førre teljinga berre var den viktigaste som blei registrert.

Plan i bustaden

Bustaden seier vi ligg på eitt plan dersom kjøkken, bad/dusj, wc og minst eitt bustadrom er i same etasje utan trapper mellom.

Tilgjenge

Som eit mål for korleis ein kan ta seg fram til bustaden, er det nytta ei inndeling etter plan i bustaden, etasjeplassering i bustaden og om huset har heis.

Rom - talet på

I talet på rom er med bustadrom på 6 m² eller meir som kan nyttast året rundt. Kjøkken, bad, wc, vaske-rom, gang o.l. er ikkje med, og heller ikkje rom som berre blir nytta til næringsverksemd.

Rom pr. bustad

er summen av alle rom dividert med talet på bustader. I FoB90 er det ikkje innhenta spesifiserte oppgåver over talet på rom i bustader med ni eller fleire rom. I oppgåvene for *rom i alt* er tala på rom i bustaden med ni eller fleire rom derfor rekna ut frå eit gjennomsnittstal. Data frå Boforholdsundersøkelsen 1988 er brukt som berekningsgrunnlag.

4.3.3. Hushaldskjennemerke

Hushaldskjennemerka gjeld for privathushald og personar registrerte som busette i privathushald.

Avfallssortering (kjeldesortering)

Oppgåvene over avfallssorteringa viser eit utval avfallstypar som blir sorterte ut frå hushaldsavfallet

og leverte/henta etter at dei er sorterte ut. Kvant hushald kunne krysse av for fleire typar utsortert avfall. Nokre hushald sorterer fleire typar avfall. Derfor blir summen av hushald etter avfallstype større enn talet på hushald som sorterer avfall i alt.

Bil - talet på bilar i hushaldet

Med å disponere bil meiner ein å eige/leige bil eller å ha høve til å bruke firmabil privat. Stasjonsvogn, kombinert bil eller varebil som blir brukt til privatkjøring, er også rekna med i talet på bilar.

Familiar - talet på familiar i hushaldet

Sjå *Familie* i avsnitt 4.1 og *Familietype* i avsnitt 4.3.

Hushaldstype (talet på barn i hushaldet)

I tabellane er hushalda delte inn i einperson- og fleirpersonhushald. Fleirpersonhushald er vidare delte inn i hushald med og utan barn.

Eininga *Barn* omfattar ugifte heimebuande barn under 18 år som er registrerte som busette i familien til minst ein av foreldra eller andre føresette. Eldre barn som bur i heimen, er ikkje rekna inn i talet på barn i hushaldet. Hushald der alle dei heimebuande barna er 18 år eller eldre, blir derfor rekna til gruppa fleirpersonhushald utan barn.

Privat-/felleshushald

Privathushald omfattar alle personar som er registrerte som busette i privatbustader.

Personar som er registrerte som busette i aldersheimar, pleieheimar, barneheimar o.l. og som får stell og tilsyn der, høyrer til *Felleshushald*. I utvalskommunane er berre personar 67 år og over rekna som busette i felleshushald. Det er ikkje innhenta hushalds- og bustadopplysningar for felleshushalda.

5. Merknader til tabellane

Tabell 1

Tabell 1 gir samanliknbare tal tilbake til 1875 etter kommuneinndelinga i 1990.

I 1885 blei Evanger skilt ut frå Voss som eige herad.

I 1964 blei Vossestrand og Evanger (unnateke Bergsdalen og Eksingdalen krinser ført over til Vaksdal) slått saman med Voss.

I tabell 1 gjeld tala for 1946 og tidlegare òg med folketalet (i alt 242 personar pr. 1. november 1960) i den delen av tidlegare Evanger som blei ført over til Vaksdal.

Tabellane 18, 25 og 27

I tabellane nyttar vi dei tala på kommunenivå som er mest pålitelege, og som samtidig sikrar konsistens mellom dei trykte tabellane. For tabellane 18, 25 og 27 fører dette til at tala i tabellen ikkje summerer seg opp til det som står i "I alt"-linja. Årsaka til dette er at "I alt"-tala er rekna ut med bakgrunn i registerdata, medan dei andre tala i tabellane er rekna ut berre ved ei enkel oppblåsing av skjemaautvalet.

Vernepliktige - konsekvensar for sysselsetjingstala
Oppgåver over dei vernepliktige og sivilt tenestepiktige er innhenta gjennom Forsvarets overkommando og Siviltenesteadministrasjonen.

På grunn av rapporteringsrutinene var ikkje alle oppgåvene komne inn da hefta for fullteljingskommunane blei produserte. Manglande opplysningar om vernepliktige er omtala under punkt 5 i desse hefta.

Tabellnummerering

I denne publikasjonen har det vore nødvendig å gjere nokre endringar i tabellane frå dei i hefta for fullteljingskommunane. Dette kjem av at utvalstala er usikre. Tabellar som har endringar av noko omfang, er delte i to. For å gjere det lettare å samanlikne fullteljings- og utvalshefte, har slike tabellar fått tabellnummer som tilsvarar nummeret i fullteljingsheftet som hovudnummer. I tillegg har tabellen fått eit undernummer etter punktum, f.eks. tabellane 6.1 og 6.2. I tabellar med undernummer 1 er endringane i hovudsak gjort i forspalten (linjene i tabellen). Tabellar med undernummer 2 har endringane i tabellhovudet (kolonnene i tabellen).

I tabellane 3 og 8 er det nokre større endringar fordi tabellane er spesielt krevande å utarbeide i den form dei har i fullteljingsheftet. Dei blir derfor utarbeide i ei meir fullstendig utgåve seinare og ein kan få dei ved å vende seg til SSB, Folketeljingsprosjektet.

I hefta for utvalskommunar er det ingen tabellar med nummer 22 eller 23.

Avrunding av tal

Når ein reknar ut totaltal på grunnlag av eit utval, vil ein vanlegvis ende opp med desimaltal som resultat. Tala som blir publiserte er derimot runda av til næraste heile tal. Eit oppgitt sumtal vil derfor ikkje alltid stemme med summen av dei einskilde tala i tabellen. Avviket er sjeldan stort, oftast 1 eller 2. Tilsvarande avvik vil òg kome fram mellom sumtal i dei ulike tabellane.

Tabell 1. Folkemengd¹ ved folketeljningane 1875-1990, etter kommunegrensar pr. 3. november 1990

År	Folke- mengd	År	Folke- mengd	År	Folke- mengd	År	Folke- mengd
1875 ...	9454*	1920 ...	11972*	1960 ...	12992	1980 ...	14166
1900 ...	11886*	1946 ...	12579*	1970 ...	13692	1990 ...	14082

¹ Tal som er markerte med stjerne er ikkje korrigererte for mindre grenseendringar.

Kj e l d e: Folketeljningar, materiale i SSB og Norsk samfunnsvitenskapelig datatjeneste (NSD).

Tabell 2. Folkemengd etter kjønn, ekteskapeleg status og alder. 3. november 1990

Alder	I alt	Menn					Kvinner				
		I alt	Ugifte	Gifte	Enkje- menn	Separer- te og skilde	I alt	Ugifte	Gifte	Enkjer	Separer- te og skilde
I alt	14082	6963	3566	2993	172	232	7119	3099	3004	771	245
0 - 4	859	437	437	-	-	-	422	422	-	-	-
5 - 9	850	439	439	-	-	-	411	411	-	-	-
10 - 14	809	398	398	-	-	-	411	411	-	-	-
15 - 19	1067	549	549	-	-	-	518	516	2	-	-
20 - 24	1140	618	596	21	-	1	522	471	49	-	2
25 - 29	996	515	388	122	-	5	481	246	218	-	17
30 - 34	950	502	197	282	-	23	448	98	326	3	21
35 - 39	934	504	112	363	-	29	430	56	330	3	41
40 - 44	931	466	70	350	-	46	465	40	373	5	47
45 - 49	768	388	50	299	3	36	380	25	308	9	38
50 - 54	668	326	38	247	4	37	342	27	274	13	28
55 - 59	696	352	42	277	10	23	344	21	277	31	15
60 - 64	712	348	52	270	11	15	364	38	257	61	8
65 - 69	753	337	54	261	14	8	416	57	243	104	12
70 - 74	653	291	46	213	25	7	362	66	175	117	4
75 - 79	536	215	37	151	26	1	321	69	111	137	4
80 - 84	419	178	37	102	39	-	241	58	44	134	5
85 - 89	242	75	18	28	29	-	167	45	16	106	-
90 -	99	25	6	7	11	1	74	22	1	48	3
0 - 6	1205	626	626	-	-	-	579	579	-	-	-
7 - 12	1006	495	495	-	-	-	511	511	-	-	-
13 - 15	494	256	256	-	-	-	238	238	-	-	-
16 - 19	880	446	446	-	-	-	434	432	2	-	-
20 - 44	4951	2605	1363	1138	-	104	2346	911	1296	11	128
45 - 66	3153	1550	197	1204	35	114	1603	134	1228	146	95
67 -	2393	985	183	651	137	14	1408	294	478	614	22
16 - 24	2020	1064	1042	21	-	1	956	903	51	-	2
25 - 39	2880	1521	697	767	-	57	1359	400	874	6	79
40 - 66	4084	2016	267	1554	35	160	2068	174	1601	151	142
16 - 29	3016	1579	1430	143	-	6	1437	1149	269	-	19
30 - 49	3583	1860	429	1294	3	134	1723	219	1337	20	147
50 - 66	2385	1162	147	905	32	78	1223	109	920	137	57

Tabell 3. Hovudtal for utdanning. Personar 16-66 år etter yrkesaktivitet, kjønn og utdanning¹. 3. november 1989 - 2. november 1990

Høgste utdanning	I alt	Ikkje yrkesaktive	Yrkesaktive			Prosent yrkesaktive		
			I alt	Menn	Kvinner	I alt	Menn	Kvinner
I alt	8984	1690	7294	3892	3402	81,2	84,6	77,6
Barne- og ungdomsskolenivå, 1-9 år i alt	2021	603	1418	777	641	70,2	75,7	64,5
Folkeskoleutdanning	857	267	590	279	311	68,8	68,4	69,3
9-årig ungdomsskole	672	258	414	264	150	61,6	71,9	49,2
Ungdomsskolenivå elles	492	78	414	234	180	84,1	92,9	75,0
Gymnasnivå I, 10 år, i alt	2686	533	2141	909	1232	79,7	82,7	78,2
Allment fagfelt	482	100	382	162	220	79,3	86,2	74,8
Industri, handverk og teknikk	593	106	487	426	(61)	82,1	80,1	(100,0)
Samferdsel	86	:	(74)	(47)	:	(86,0)	(79,7)	:
Helsevern	186	:	166	:	166	89,2	:	90,7
Jordbruk, skogbruk og fiske	80	:	(62)	(62)	:	(77,5)	(87,3)	:
Gymnasnivå I elles	1259	289	970	212	758	77,0	85,1	75,0
Gymnasnivå II, 11 - 12 år, i alt	2707	367	2339	1493	846	86,4	88,3	83,3
Allment fagfelt	714	174	540	240	300	75,6	76,9	74,6
Administrasjon og økonomi	367	:	357	135	222	97,3	100,0	95,7
Industri, handverk og teknikk	901	(72)	829	765	(64)	92,0	92,2	(90,1)
Samferdsel	123	:	116	(63)	(53)	94,3	(100,0)	(88,3)
Helsevern	84	:	83	:	83	98,8	:	100,0
Jordbruk, skogbruk og fiske	266	:	240	208	:	90,2	92,0	:
Tenesteyting og forsvar	184	(54)	130	(68)	(62)	70,7	(78,2)	(63,9)
Gymnasnivå II elles	68	:	(44)	:	:	(64,7)	:	:
Universitets- og høgskolenivå I, 13 - 14 år, i alt	763	112	651	333	318	85,3	87,4	83,2
Undervisning	116	:	98	(51)	(47)	84,5	(100,0)	(72,3)
Administrasjon, økonomi, samfunnsvitenskap og jus	185	(34)	151	79	(72)	81,6	90,8	(73,5)
Naturvitenskap og teknikk	124	:	99	83	:	79,8	76,9	:
Helsevern	140	:	140	:	121	100,0	:	100,0
Universitets- og høgskolenivå I elles	198	(35)	163	101	(62)	82,3	87,1	(75,6)
Universitets- og høgskolenivå II, III og forskarnivå, over 14 år, i alt	708	:	688	337	351	97,2	93,6	96,7
Undervisning	299	:	287	99	188	96,0	100,0	94,0
Administrasjon, økonomi, samfunnsvitenskap og jus	68	:	(68)	(45)	:	(100,0)	(100,0)	:
Naturvitenskap og teknikk	94	:	86	(73)	:	91,5	(90,1)	:
Universitets- og høgskolenivå II, III og forskarnivå elles	247	:	247	120	127	100,0	100,0	100,0
Uoppgitt, inga utdanning og utdanning på førskolenivå	99	(51)	(48)	(39)	:	(48,5)	(72,2)	:

¹ Høgste fullførte utdanning pr. 1. oktober 1990.

Tabell 4. Personar 16 år og over. Hovudtal for yrkesaktivitet i året 3. november 1989 - 2. november 1990

	I alt	Ikkje yrkesaktive	Yrkesaktive			Prosent yrkesaktive		
			I alt	Menn	Kvinner	I alt	Menn	Kvinner
I alt	11377	3854	7523	3999	3524	66,1	71,6	60,9
Alder								
16-19	880	395	485	251	234	55,1	56,3	53,9
20-24	1140	201	939	526	413	82,4	85,1	79,1
25-29	996	170	826	445	381	82,9	86,4	79,2
30-39	1884	219	1665	954	711	88,4	94,8	81,0
40-49	1699	189	1510	780	730	88,9	91,3	86,4
50-59	1364	178	1186	575	611	87,0	84,8	89,1
60-66	1021	338	683	361	322	66,9	74,6	60,0
67-69	444	316	128	(44)	84	28,8	(21,9)	34,6
70-	1949	1848	101	(63)	(38)	5,2	(8,0)	(3,3)
Ekteskapeleg status								
Ugifte	3960	1381	2579	1562	1017	65,1	71,4	57,4
Gifte	5997	1609	4388	2217	2171	73,2	74,1	72,3
Før gifte	1420	864	556	220	336	39,2	54,5	33,1
Famlietype								
Einslege	2635	1433	1202	699	503	45,6	60,7	33,9
Ektepar utan ugifte barn	1880	1039	841	339	502	44,7	36,1	53,4
Ektepar med ugifte barn	5879	1155	4724	2667	2057	80,4	84,4	75,7
Mor/far med ugifte barn	983	227	756	294	462	76,9	88,0	71,2

Tabell 5. Hovudtal for yrkesaktive i året 3. november 1989 - 2. november 1990

	I alt	Menn				Kvinner				Prosent
		I alt	Av dette			I alt	Av dette			
			16-29	30-49	50-66		16-29	30-49	50-66	
I alt	7523	3999	1222	1734	936	3524	1028	1441	933	100,0
Næring										
Jordbruk, skogbruk, fiske og fangst	925	594	156	182	183	331	(65)	83	138	12,3
Oljeutvinning og bergverksdrift	:	:	:	:	:	:	:	:	:	:
Industri	754	542	155	153	234	212	(58)	108	(35)	10,0
Kraft- og vassforsyning	95	78	:	:	(40)	:	:	:	:	1,3
Byggje- og anleggsverksemd	701	651	208	366	77	(50)	:	:	:	9,3
Varehandel, hotell- og restaurantverksemd	1430	565	294	173	99	865	473	185	198	19,0
Transport, lagring, post og telekommunikasjonar	602	450	85	257	109	152	:	85	(53)	8,0
Bank- og finansieringsverksemd, forsikringsverksemd, eigedomsdrift og forretningsmessig tenesteyting	268	155	:	80	(43)	113	(47)	(60)	:	3,6
Offentleg, sosial og privat tenesteyting	2719	934	295	464	153	1785	349	876	502	36,1
Yrkesfelt										
Teknisk, vitenskapelig, humanistisk og kunstnarleg arbeid	1747	658	(104)	457	:	1089	(221)	608	224	23,2
Administrasjons- og forvaltningsarbeid, bedrifts- og organisasjonsleiing	233	(177)	:	:	:	:	:	:	:	3,1
Kontorarbeid	450	(105)	:	:	:	345	:	(204)	:	6,0
Handelsarbeid	686	267	:	:	:	420	(213)	(116)	:	9,1
Jordbruks-, skogbruks- og fiskearbeid ..	921	620	(158)	(194)	(192)	301	:	:	(131)	12,2
Gruve- og sprengingsarbeid m.m.	:	:	:	:	:	:	:	:	:	:
Transport- og kommunikasjonsarbeid ..	606	503	(149)	(180)	(174)	(103)	:	:	:	8,1
Industri-, byggje- og anleggsarbeid	1474	1366	472	601	292	(109)	:	:	:	19,6
Servicearbeid og militært arbeid	1383	283	(171)	:	:	1100	383	319	376	18,4
Yrkesstatus										
Tilsett	6447	3270	1120	1394	724	3177	968	1305	815	85,7
Sjølvtendig	802	620	:	339	(212)	(182)	:	:	:	10,7
Familiemedlem utan fast lønn	273	(107)	:	:	:	(166)	:	:	:	3,6
Arbeidstid i året¹										
Berre heiltid, i alt	4926	3522	851	1722	906	1404	475	564	329	65,5
Berre deltid, i alt	2179	323	239	:	:	1856	422	789	559	29,0
Både heiltid og deltid, i alt	417	(153)	(132)	:	:	264	(131)	:	:	5,5
Yrkesaktiv i 12 månader										
Heiltid	3996	2932	528	1597	763	1064	243	495	315	53,1
Deltid	1416	(161)	(109)	:	:	1255	(161)	632	431	18,8
Både heiltid og deltid i perioden	275	:	:	:	:	(180)	:	:	:	3,7
Yrkesaktiv 6-11 månader	955	419	228	:	(124)	536	252	(168)	:	12,7
Yrkesaktiv 1- 5 månader	880	391	282	:	:	489	301	:	:	11,7
Avtala arbeidstid i veka										
Ikkje yrkesaktiv i veka	1236	636	423	:	(113)	599	371	(117)	:	16,4
1-19 timar	1182	230	(132)	:	:	952	227	356	339	15,7
20-29 timar	772	:	:	:	:	725	:	398	246	10,3
30-39 timar	3051	2016	481	1005	530	1034	319	465	238	40,6
40 timar og over	1282	1069	(176)	647	(217)	(214)	:	(105)	:	17,0

¹ Heiltid er *samla* arbeidstid på 30 timar eller meir i veka (alle arbeidsforhold), noko som svarer til 120 timar eller meir over ein firevekersperiode.

Tabell 6.1. Yrkesaktive 16 år og over, etter alder og næring/yrkesfelt. 3. november 1989 - 2. november 1990

	I alt	Alder								Prosent
		6-19	20-24	25-29	30-39	40-49	50-59	60-66	67-	
I alt	7523	485	939	826	1665	1510	1186	683	229	100,0
Næring										
Jordbruk, skogbruk, fiske og fangst	925	(74)	96	(51)	121	144	166	155	118	12,3
Oljeutvinning og bergverksdrift	:	:	:	:	:	:	:	:	:	:
Industri	754	(69)	(56)	88	107	154	200	(69)	:	10,0
Kraft- og vassforsyning	95	:	:	:	:	:	:	:	:	1,3
Byggje- og anleggsverksemd	701	:	152	(70)	195	199	(59)	:	:	9,3
Varehandel, hotell- og restaurantverksemd	1430	264	268	235	188	170	156	141	:	19,0
Transport, lagring, post og telekommunikasjonar ..	602	:	:	(67)	257	85	119	(49)	:	8,0
Bank- og finansieringsverksemd, forsikringsverksemd, eigedomsdrift og forretningsmessig tenesteyting	268	:	(40)	:	95	(45)	(43)	:	:	3,6
Offentleg, sosial og privat tenesteyting	2719	(50)	296	298	671	669	423	232	81	36,1
Yrkesfelt										
Teknisk, vitenskapelig, humanistisk og kunstnarleg arbeid	1747	:	(124)	(192)	602	463	(200)	(111)	:	23,2
Administrasjons- og forvaltningsarbeid, bedrifts- og organisasjonsleiing	233	:	:	:	:	:	:	:	:	3,1
Kontorarbeid	450	:	:	:	(128)	(129)	:	:	:	6,0
Handelsarbeid	686	(141)	(125)	:	(106)	:	(108)	:	:	9,1
Jordbruks-, skogbruks- og fiskearbeid	921	:	:	:	(123)	(149)	(167)	(156)	(119)	12,2
Gruve- og sprengingsarbeid m.m.	:	:	:	:	:	:	:	:	:	:
Transport og kommunikasjonsarbeid	606	:	:	(102)	(177)	:	(124)	:	:	8,1
Industri-, byggje- og anleggsarbeid	1474	:	255	(186)	332	318	(218)	:	:	19,6
Servicearbeid og militært arbeid	1383	(106)	256	(192)	(150)	232	267	(147)	:	18,4

Tabell 6.2. Yrkesaktive 16 år og over, etter kjønn/alder/arbeidstid i året og næring/yrkesfelt. 3. november 1989 - 2. november 1990

	I alt	Kjønn		Alder				Yrkesaktiv i		
		Menn	Kvinner	16-29	30-49	50-66	67-	12 måneder	6-11 måneder	1-5 måneder
I alt	7523	3999	3524	2250	3175	1869	229	5689	955	880
Næring										
Jordbruk	895	564	331	201	254	322	118	731	:	:
Skogbruk	:	:	:	:	:	:	:	:	:	:
Fiske og fangst	:	:	:	:	:	:	:	:	:	:
Oljeutvinning og bergverksdrift	:	:	:	:	:	:	:	:	:	:
Industri i alt	754	542	212	214	261	267	:	580	:	(112)
Næringsmiddel-, drikkevare- og tobaksindustri	329	242	87	107	(71)	151	:	(190)	:	:
Tekstil-, klesvare-, lær- og lervareindustri	76	:	(58)	:	(35)	:	:	:	:	:
Trevareindustri	(48)	:	:	:	:	:	:	:	:	:
Treforedling, grafisk industri og forlagsv.	75	(65)	:	(45)	:	:	:	:	:	:
Kjemisk industri, mineralolje-, kol-, gummi- og plastindustri	:	:	:	:	:	:	:	:	:	:
Keramikk- og glasindustri, mineralske produkt eller	:	:	:	:	:	:	:	:	:	:
Metallindustri	:	:	:	:	:	:	:	:	:	:
Verkstadiindustri	140	121	:	(34)	(60)	(46)	:	(132)	:	:
Industri elles	(57)	(38)	:	:	:	:	:	:	:	:
Kraft- og vassforsyning	95	78	:	:	(46)	(40)	:	:	:	:
Byggje- og anleggsverksemd	701	651	(50)	229	394	77	:	563	:	:
Varehandel	866	408	458	445	239	182	:	604	(101)	(163)
Hotell- og restaurantdrift	564	157	407	323	118	114	:	338	(131)	:
Landtransport	351	305	(46)	(59)	157	134	:	316	:	:
Sjøtransport	:	:	:	:	:	:	:	:	:	:
Transport elles, lagring, post og telekommunikasjonar	233	127	106	:	174	:	:	(203)	:	:
Bank- og finansieringsverksemd	148	(62)	86	(59)	(72)	:	:	(129)	:	:
Forsikringsverksemd, eigedomsdrift og forretningsmessig tenesteyting	120	93	:	:	(67)	:	:	(101)	:	:
Offentleg administrasjon, forsvar, politi og rettsvesen	448	311	137	142	216	91	:	348	:	:
Renovasjon og reingjering	:	:	:	:	:	:	:	:	:	:
Undervisning og forskningsverksemd	535	239	296	79	261	172	:	420	:	:
Helse- og sosialtenester	1432	239	1193	276	797	313	(46)	1101	(191)	(140)
Kulturell tenesteyting, underholdning og sport	146	82	(64)	94	:	:	:	:	:	:
Personleg tenesteyting	158	(63)	95	(49)	(50)	(47)	:	(106)	:	:
Yrkesfelt										
Teknisk, vitenskapelig, humanistisk og kunstnarleg arbeid	1747	658	1089	325	1065	310	:	1414	(156)	(177)
Administrasjons- og forvaltningsarbeid, bedrifts- og organisasjonsleiing i alt	233	(177)	:	:	:	:	:	(215)	:	:
Offentleg administrasjons- og forvaltningsarbeid	:	:	:	:	:	:	:	:	:	:
Bedrifts- og organisasjonsleiing	(161)	(129)	:	:	:	:	:	(143)	:	:
Kontorarbeid	450	(105)	345	(108)	252	:	:	369	:	:
Handelsarbeid	686	267	420	305	(205)	(177)	:	455	:	(139)
Jordbruks-, skogbruks- og fiskearbeid	921	620	301	(207)	272	323	(119)	759	:	:
Gruve- og sprengingsarbeid m.m.	:	:	:	:	:	:	:	:	:	:
Transport og kommunikasjonsarbeid	606	503	(103)	(179)	239	(188)	:	506	:	:
Industri-, byggje- og anleggsarbeid i alt	1474	1366	(109)	533	650	292	:	1073	(193)	(209)
Jern- og metallvarearbeid	333	333	:	(114)	(142)	:	:	276	:	:
Elektroarbeid	(166)	(146)	:	:	:	:	:	(157)	:	:
Trearbeid	(213)	(213)	:	:	(109)	:	:	(146)	:	:
Næringsmiddelarbeid	(211)	(161)	:	:	:	:	:	:	:	:
Maskin- og motordrift	(168)	(168)	:	:	:	:	:	:	:	:
Laste-, losse- og lagerarbeid	:	:	:	:	:	:	:	:	:	:
Industri-, byggje- og anleggsarbeid elles	335	296	:	:	(162)	:	:	278	:	:
Servicearbeid og militært arbeid	1383	283	1100	555	382	414	:	876	348	(159)

Tabell 7.1. Yrkesaktive 16 år og over, etter arbeidstid i året og kjønn/næring/yrkesfelt. 3. november 1989 - 2. november 1990

	I alt	Yrkesaktiv i 12 måneder			Yrkesaktiv i 6-11 måneder			Yrkesaktiv i 1-5 måneder		
		Heiltid ¹	Deltid ¹	Både heiltid og deltid i perioden	Heiltid	Deltid	Både heiltid og deltid i perioden	Heiltid	Deltid	Både heiltid og deltid i perioden
I alt	7523	3996	1416	275	435	388	(132)	495	375	:
Kjønn										
Menn	3999	2932	(161)	:	313	:	:	278	(104)	:
Kvinner	3524	1064	1255	(180)	(122)	330	:	(217)	271	:
Næring										
Jordbruk, skogbruk, fiske og fangst	925	531	(145)	:	:	:	:	:	:	:
Oljeutvinning og bergverksdrift	:	:	:	:	:	:	:	:	:	:
Industri	754	450	:	:	:	:	:	:	:	:
Kraft- og vassforsyning	95	:	:	:	:	:	:	:	:	:
Byggje- og anleggsverksemd	701	545	:	:	:	:	:	:	:	:
Varehandel, hotell- og restaurant- verksemd	1430	578	307	:	:	:	:	(134)	(122)	:
Transport, lagring, post og telekommunikasjonar	602	479	:	:	:	:	:	:	:	:
Bank- og finansieringsverksemd, forsikringsverksemd, egedomsdrift og forretningsmessig tenesteyting	268	(183)	:	:	:	:	:	:	:	:
Offentleg, sosial og privat tenesteyting ...	2719	1126	798	:	(150)	(214)	:	(145)	(141)	:
Yrkesfelt										
Teknisk, vitskapeleg, humanistisk og kunstnarleg arbeid	1747	872	497	:	:	:	:	:	:	:
Administrasjons- og forvaltningsarbeid, bedrifts- og organisasjonsleiing i alt	233	(194)	:	:	:	:	:	:	:	:
Kontorarbeid	450	(222)	(118)	:	:	:	:	:	:	:
Handelsarbeid	686	236	(181)	:	:	:	:	:	:	:
Jordbruks-, skogbruks- og fiskearbeid	921	546	(147)	:	:	:	:	:	:	:
Gruve- og sprengingsarbeid m.m.	:	:	:	:	:	:	:	:	:	:
Transport og kommunikasjonsarbeid	606	468	:	:	:	:	:	:	:	:
Industri-, byggje- og anleggsarbeid	1474	1043	:	:	(163)	:	:	(163)	:	:
Servicearbeid og militært arbeid	1383	393	435	:	:	(176)	:	:	:	:

¹ Heiltid er *samt* arbeidstid på 30 timar eller meir i veka (alle arbeidsforhold), noko som svarer til 120 timar eller meir over ein firevekersperiode.

Tabell 7.2. Yrkesaktive 16 år og over, etter kjønn, arbeidstid i året og næring/yrkesfelt. 3. november 1989 - 2. november 1990

	Menn									Kvinner			
	I alt	Yrkesaktiv i			I alt	Yrkesaktiv i							
		I alt	12 måneder	6-11 måneder		1-5 måneder	I alt	12 måneder	6-11 måneder	1-5 måneder			
I alt	7523	3999	3188	419	392	3524	2499	536	488				
Næring													
Jordbruk, skogbruk, fiske og fangst	925	594	493	:	:	331	249	:	:				
Oljeutvinning og bergverksdrift	:	:	:	:	:	:	:	:	:				
Industri	754	542	429	:	:	212	(120)	:	:				
Kraft- og vassforsyning	95	78	:	:	:	:	:	:	:				
Byggje- og anleggsverksemd	701	651	513	:	:	(50)	:	:	:				
Varehandel, hotell- og restaurantverksemd	1430	565	417	:	:	865	525	(180)	(159)				
Transport, lagring, post og telekommunikasjonar	602	450	398	:	:	152	(139)	:	:				
Bank- og finansieringsverksemd, forsikringsverksemd, egedomsdrift og forretningsmessig tenesteyting	268	155	(145)	:	:	113	:	:	:				
Offentleg, sosial og privat tenesteyting	2719	934	690	(137)	(106)	1785	1314	281	(189)				
Yrkesfelt													
Teknisk, vitenskapelig, humanistisk og kunstnarleg arbeid	1747	658	553	:	:	1089	861	:	(130)				
Administrasjons- og forvaltningsarbeid, bedrifts- og organisasjonsleiing	233	(177)	(158)	:	:	:	:	:	:				
Kontorarbeid	450	(105)	:	:	:	345	274	:	:				
Handelsarbeid	686	267	(199)	:	:	420	256	:	:				
Jordbruks-, skogbruks- og fiskearbeid	921	620	524	:	:	301	236	:	:				
Gruve- og sprengingsarbeid m.m.	:	:	:	:	:	:	:	:	:				
Transport- og kommunikasjonsarbeid	606	503	418	:	:	(103)	:	:	:				
Industri-, byggje- og anleggsarbeid	1474	1366	1033	(162)	(171)	(109)	:	:	:				
Servicearbeid og militært arbeid	1383	283	(188)	:	:	1100	688	282	(130)				

Tabell 8. Hovudtal for yrkesaktive i veka 27. oktober - 2. november 1990, etter vanleg/avtala arbeidstid

	I alt	Menn					Kvinner				
		I alt	1-19 timar	20-29 timar	30-39 timar	40 timar og over	I alt	1-19 timar	20-29 timar	30-39 timar	40 timar og over
I alt	6288	3364	230	:	2016	1069	2924	952	725	1034	(214)
Alder											
16-29	1456	799	(132)	:	481	(176)	657	227	:	319	:
30-49	2987	1663	:	:	1005	647	1324	356	398	465	(105)
50-66	1713	823	:	:	530	(217)	890	339	246	238	:
67-	132	78	:	:	:	:	(54)	:	:	:	:
Utført arbeidstid i veka											
Var ikkje på arbeid	(131)	:	:	:	:	:	:	:	:	:	:
1 - 19 timar	1092	237	(209)	:	:	:	855	740	:	:	:
20 - 29 timar	835	:	:	:	:	:	742	(131)	537	:	:
30 - 39 timar	2727	1738	:	:	1679	:	989	:	:	860	:
40 timar og over	1502	1227	:	:	233	983	275	:	:	:	(195)

Tabell 9.1. Yrkesaktive 16 år og over i veka 27. oktober - 2. november 1990, etter kjønn, vanleg/avtala arbeidstid og næring

Næring	I alt	Menn					Kvinner				
		I alt	1-19 timar	20-29 timar	30-39 timar	40 timar og over	I alt	1-19 timar	20-29 timar	30-39 timar	40 timar og over
I alt	6288	3364	230	:	2016	1069	2924	952	725	1034	(214)
Jordbruk, skogbruk, fiske og fangst ..	698	455	:	:	:	282	243	:	:	:	:
Oljeutvinning og bergverksdrift	:	:	:	:	:	:	:	:	:	:	:
Industri	640	467	:	:	319	(123)	173	:	:	:	:
Kraft- og vassforsyning	87	(70)	:	:	:	:	:	:	:	:	:
Byggje- og anleggsverksemd	626	576	:	:	427	(130)	(50)	:	:	:	:
Varehandel, hotell- og restaurantverksemd	1039	415	:	:	(206)	(158)	624	(163)	(192)	(213)	:
Transport, lagring, post og telekommunikasjonar	574	423	:	:	344	:	151	:	:	:	:
Bank- og finansieringsverksemd, forsikringsverksemd, eigedomsdrift og forretningsmessig tenesteyting ...	267	155	:	:	:	:	112	:	:	:	:
Offentleg, sosial og privat tenesteyting	2328	775	:	:	468	247	1553	574	446	467	:

Tabell 9.2. Yrkesaktive 16 år og over i veka 27. oktober - 2. november 1990, etter vanleg/avtala arbeidstid, kjønn og næring/yrkesfelt

	I alt	1-29 timar	30 timar og over	Menn		Kvinner	
				I alt	Av dette 30 timar og over	I alt	Av dette 30 timar og over
I alt	6288	1955	4333	3364	3085	2924	1248
Næring							
Jordbruk	679	(213)	467	436	344	243	(123)
Skogbruk	:	:	:	:	:	:	:
Fiske og fangst	:	:	:	:	:	:	:
Oljeutvinning og bergverksdrift	:	:	:	:	:	:	:
Industri i alt	640	:	552	467	442	173	(110)
Næringsmiddel-, drikkevare- og tobakksindustri	244	:	(218)	186	(186)	(58)	:
Tekstil-, klesvare-, lær- og lervareindustri	75	:	:	:	:	(57)	:
Trevareindustri	(39)	:	:	:	:	:	:
Treforedling, grafisk industri og forlagsv. ..	(65)	:	:	(55)	:	:	:
Kjemisk industri, mineralolje-, kol-, gummi- og plastindustri	:	:	:	:	:	:	:
Keramikk- og glasindustri, mineralske produkt elles	:	:	:	:	:	:	:
Metallindustri	:	:	:	:	:	:	:
Verkstadindustri	131	:	(131)	112	(112)	:	:
Industri elles	(57)	:	:	(38)	:	:	:
Kraft- og vassforsyning	87	:	:	(70)	:	:	:
Byggje- og anleggsverksemd	626	:	598	576	557	(50)	:
Varehandel	658	281	377	302	261	356	(116)
Hotell- og restaurantdrift	381	(125)	256	113	(103)	268	(153)
Landtransport	333	:	288	288	288	(45)	:
Sjøtransport	:	:	:	:	:	:	:
Transport elles, lagring, post og telekommunikasjonar	223	:	(211)	117	(117)	106	:
Bank- og finansieringsverksemd	147	:	(130)	(62)	:	85	:
Forsikringsverksemd, eigedomsdrift og forretningsmessig tenesteyting	120	:	:	93	:	:	:
Offentleg administrasjon, forsvar, politi og rettsvesen	374	:	351	258	258	116	:
Renovasjon og reingjering	:	:	:	:	:	:	:
Undervisning og forskningsverksemd	500	(219)	281	227	(177)	273	(104)
Helse- og sosialtenester	1245	774	470	196	(196)	1049	274
Kulturell tenesteyting, underhaldning og sport	(63)	:	:	:	:	:	:
Personleg tenesteyting	146	:	(114)	(63)	:	83	:
Yrkesfelt							
Teknisk, vitenskapelig, humanistisk og kunstnarleg arbeid	1569	639	930	594	546	976	384
Administrasjons- og forvaltningsarbeid, bedrifts- og organisasjonsleiing	(211)	:	(202)	(156)	(146)	:	:
Kontorarbeid	408	(158)	250	:	:	323	(174)
Handelsarbeid	527	235	292	(209)	(182)	318	(110)
Jordbruks-, skogbruks- og fiskearbeid	695	(203)	493	478	377	(217)	(116)
Gruve- og sprengingsarbeid m.m.	:	:	:	:	:	:	:
Transport- og kommunikasjonsarbeid	542	:	477	439	413	(102)	:
Industri-, byggje- og anleggsarbeid	1238	:	1190	1169	1132	:	:
Servicearbeid og militært arbeid	1076	598	478	(213)	(193)	863	284

Tabell 10. Yrkesaktive 16 år og over med fast oppmøteplass på arbeid i veka 27. oktober - 2. november 1990, etter talet på arbeidsreiser, reisetid og yrkesfelt/oppmøteplass

	I alt	Reiste ikkje	Reiste 1 gong			Reiste 2-3 gonger			Reiste 4 gonger eller fleire		
			I alt	Reisetid		I alt	Reisetid		I alt	Reisetid	
				Under 45 min	45 min og over		Under 45 min	45 min og over		Under 45 min	45 min og over
I alt	5791	1208	315	228	:	775	766	:	3493	3379	(114)
Yrkesfelt											
Teknisk, vitenskapelig, humanistisk og kunstnarleg arbeid	1520	:	(130)	:	:	346	346	:	972	943	:
Administrasjons- og forvaltningsarbeid, bedrifts- og organisasjonsleiing	(184)	:	:	:	:	:	:	:	(130)	(120)	:
Kontorarbeid	399	:	:	:	:	:	:	:	347	347	:
Handelsarbeid	466	:	:	:	:	:	:	:	340	331	:
Jordbruks-, skogbruks- og fiskearbeid	648	587	:	:	:	:	:	:	:	:	:
Gruve- og sprengingsarbeid m.m.	:	:	:	:	:	:	:	:	:	:	:
Transport- og kommunikasjonsarbeid	505	:	:	:	:	:	:	:	366	347	:
Industri-, bygge- og anleggsarbeid	1093	(183)	:	:	:	:	:	:	826	799	:
Servicearbeid og militært arbeid	967	(179)	:	:	:	229	(219)	:	478	467	:
Oppmøteplass og kjønn											
I bustadfylket	5289	942	256	(210)	:	721	721	:	3370	3313	:
Menn	2660	576	(112)	:	:	(110)	(110)	:	1861	1804	:
Kvinner	2630	366	(143)	(143)	:	611	611	:	1509	1509	:
I bustadkommunen	5016	807	(200)	(200)	:	712	712	:	3297	3249	:
Menn	2424	461	:	:	:	(110)	(110)	:	1797	1749	:
Kvinner	2592	347	(143)	(143)	:	602	602	:	1500	1500	:
1201 Bergen	(112)	:	:	:	:	:	:	:	:	:	:
Menn	(103)	:	:	:	:	:	:	:	:	:	:
Kvinner	:	:	:	:	:	:	:	:	:	:	:
1234 Granvin	:	:	:	:	:	:	:	:	:	:	:
Menn	:	:	:	:	:	:	:	:	:	:	:
Kvinner	:	:	:	:	:	:	:	:	:	:	:
1233 Ulvik	:	:	:	:	:	:	:	:	:	:	:
Menn	:	:	:	:	:	:	:	:	:	:	:
Kvinner	:	:	:	:	:	:	:	:	:	:	:
Andre kommunar i fylket	:	:	:	:	:	:	:	:	:	:	:
Menn	:	:	:	:	:	:	:	:	:	:	:
Kvinner	:	:	:	:	:	:	:	:	:	:	:
Utanfor fylket	238	(179)	:	:	:	:	:	:	:	:	:
Menn	(177)	(138)	:	:	:	:	:	:	:	:	:
Kvinner	:	:	:	:	:	:	:	:	:	:	:
0301 Oslo	:	:	:	:	:	:	:	:	:	:	:
Menn	:	:	:	:	:	:	:	:	:	:	:
Kvinner	:	:	:	:	:	:	:	:	:	:	:
1421 Aurland	:	:	:	:	:	:	:	:	:	:	:
Menn	:	:	:	:	:	:	:	:	:	:	:
Kvinner	:	:	:	:	:	:	:	:	:	:	:
0136 Rygge	:	:	:	:	:	:	:	:	:	:	:
Menn	:	:	:	:	:	:	:	:	:	:	:
Kvinner	:	:	:	:	:	:	:	:	:	:	:
Andre stader utanfor fylket	(127)	:	:	:	:	:	:	:	:	:	:
Menn	:	:	:	:	:	:	:	:	:	:	:
Kvinner	:	:	:	:	:	:	:	:	:	:	:
Uoppgitt oppmøteplass	263	:	:	:	:	:	:	:	(123)	:	:
Menn	(198)	:	:	:	:	:	:	:	:	:	:
Kvinner	:	:	:	:	:	:	:	:	:	:	:

Tabell 11. Yrkesaktive 16 år og over med fast arbeidsreise i veka 27. oktober - 2. november 1990, etter reisemåte, oppmøteplass, talet på arbeidsreiser, reisetid og etter reisemåte, kjønn og alder

	I alt	Eitt transportmiddel						To eller fleire transportmiddel		
		Bil	Buss	Tog, trikk, T-bane	Båt	Sykkel, gonge over 10 min	Anna	Kollektiv transport og/eller sykkel, gonge over 10 min	Kollektiv transport og bil	Andre kombinasjonar
I alt	4583	2801	(128)	:	:	876	(194)	:	(192)	254
Oppmøteplass, talet på arbeidsreiser og reisetid										
Oppmøteplass i bustadkommunen ..	4208	2607	(110)	:	:	847	(175)	:	(163)	246
Reiste 1 gong	(200)	(141)	:	:	:	:	:	:	:	:
Under 45 min	(200)	(141)	:	:	:	:	:	:	:	:
45 min og over	:	:	:	:	:	:	:	:	:	:
Reiste 2 - 3 gonger	712	333	:	:	:	232	:	:	:	:
Under 45 min	712	333	:	:	:	232	:	:	:	:
45 min og over	:	:	:	:	:	:	:	:	:	:
Reiste 4 gonger eller fleire	3297	2132	:	:	:	567	(132)	:	(101)	236
Under 45 min	3249	2132	:	:	:	548	(132)	:	:	236
45 min og over	:	:	:	:	:	:	:	:	:	:
Oppmøteplass utanfor bustadkommunen ..	(198)	(122)	:	:	:	:	:	:	:	:
Reiste 1 gong	:	:	:	:	:	:	:	:	:	:
Under 45 min	:	:	:	:	:	:	:	:	:	:
45 min og over	:	:	:	:	:	:	:	:	:	:
Reiste 2 - 3 gonger	:	:	:	:	:	:	:	:	:	:
Under 45 min	:	:	:	:	:	:	:	:	:	:
45 min og over	:	:	:	:	:	:	:	:	:	:
Reiste 4 gonger eller fleire	:	:	:	:	:	:	:	:	:	:
Under 45 min	:	:	:	:	:	:	:	:	:	:
45 min og over	:	:	:	:	:	:	:	:	:	:
Uoppgitt oppmøteplass	(176)	:	:	:	:	:	:	:	:	:
Kjønn og alder										
Menn	2234	1549	:	:	:	280	:	:	:	(125)
16-29	504	341	:	:	:	:	:	:	:	:
30-49	1188	846	:	:	:	(150)	:	:	:	:
50-66	522	352	:	:	:	:	:	:	:	:
67-	:	:	:	:	:	:	:	:	:	:
Kvinner	2349	1252	:	:	:	596	(113)	:	(126)	(129)
16-29	537	285	:	:	:	(119)	:	:	:	:
30-49	1102	717	:	:	:	(212)	:	:	:	:
50-66	677	(217)	:	:	:	265	:	:	:	:
67-	:	:	:	:	:	:	:	:	:	:

Tabell 12. Bustader og busette. Hustype, talet på rom, kjøkken. 3. november 1990

Talet på rom på 6 m ² eller meir (kjøkken, gang, bad o.l. er ikkje rekna med)	Bustader					Busette	
	I alt	Fritt- liggjande einebustad eller vånings- hus knytt til gards- drift	Andre eine- og tomanns- bustader og småhus	Blokk, leigegard e.l.	Forret- nings- bygg, bygg for felles- hus- hald e.l.	I alt	Pr. bustad
I alt	5407	4226	602	435	145	13945	2,6
1 rom	215	146	:	:	:	377	1,8
Med kjøkken i alt	208	139	:	:	:	352	1,7
Kjøkken 6 m ² eller større	(89)	(57)	:	:	:	(174)	(2,0)
Kjøkken mindre enn 6 m ²	119	(81)	:	:	:	179	1,5
Utan kjøkken	:	:	:	:	:	:	:
2 rom	962	630	108	206	:	1559	1,6
Med kjøkken i alt	939	607	108	206	:	1530	1,6
Kjøkken 6 m ² eller større	592	418	(88)	(83)	:	1037	1,8
Kjøkken mindre enn 6 m ²	347	189	:	123	:	493	1,4
Utan kjøkken	:	:	:	:	:	:	:
3 rom	960	619	212	(81)	(49)	2058	2,1
4 rom	1300	1012	143	(101)	:	3362	2,6
5 rom	706	644	:	:	:	2280	3,2
6 rom	618	561	(54)	:	:	2020	3,3
7 rom	360	339	:	:	:	1202	3,3
8 rom	121	115	:	:	:	514	4,2
9 rom eller fleire	165	161	:	:	:	572	3,5

Tabell 13. Bustader, rom og busette, etter hustype. 3. november 1990

	I alt	Frittliggjande einebustad eller våningshus knytt til gardsdrift	Hus i kjede, rekkjehus, terrassehus, vertikaldelt tomannsbustad	Horisontaldelt tomannsbustad eller anna bustadbygg med mindre enn 3 etasjar	Blokk, leigegard e.l.	Forretningsbygg, bygg for felleshushald e.l.
Bustader i alt	5407	4226	307	295	435	145
Busette i alt	13945	11495	776	677	717	280
Rom i alt	22501	18699	1139	1017	1190	456
Rom pr. bustad	4,2	4,4	3,7	3,4	2,7	3,1
Busette pr. bustad	2,6	2,7	2,5	2,3	1,6	1,9

Tabell 14. Bustader etter eigeform og areal¹. Rom og busette, etter eigeform. 3. november 1990

	I alt	Eig bustaden			Leiger bustaden			
		I alt	Privat	Gjennom burettslag e.l.	I alt	Som teneste- bustad	For eit avgrensa tidsrom	På andre vilkår
Bustader i alt	5407	3574	3191	382	1833	116	381	1337
Under 50 m ²	471	154	(66)	(89)	316	:	(61)	236
50 - 59 m ²	561	177	138	:	384	:	(73)	301
60 - 79 m ²	839	411	330	(81)	427	:	120	295
80 - 99 m ²	1183	797	714	(83)	386	:	(85)	262
100 - 129 m ²	1245	1050	1000	(50)	196	:	:	150
130 - 149 m ²	393	310	295	:	(83)	:	:	(62)
150 - 199 m ²	476	445	428	:	:	:	:	:
200 m ² eller meir	240	230	222	:	:	:	:	:
Busette i alt	13945	10305	9607	698	3639	339	778	2521
Busette pr. bustad	2,6	2,9	3,0	1,8	2,0	2,9	2,0	1,9
Rom i alt	22501	16731	15486	1245	5769	455	1130	4185
Rom pr. bustad	4,2	4,7	4,9	3,3	3,1	3,9	3,0	3,1

¹ Medrekna kjøkken, gang, bad o.l.

Tabell 15. Bustader etter talet på rom og talet på busette. 3. november 1990

Talet på busette	I alt	Talet på rom								
		1	2	3	4	5	6	7	8	9 eller fleire
Bustader i alt . . .	5407	215	962	960	1300	706	618	360	121	165
1	1663	147	597	342	352	(59)	(88)	(49)	:	:
2	1345	:	223	352	346	172	145	(69)	:	:
3	828	:	(82)	121	232	147	(98)	(60)	:	:
4	922	:	:	(92)	247	227	129	(96)	:	:
5	500	:	:	:	(103)	(86)	122	(63)	:	:
6 eller fleire . . .	150	:	:	:	:	:	:	:	:	:

Tabell 16. Bustader etter byggjeår for huset og hustype/eigeform/kjelde til oppvarming. Busette og rom, etter byggjeår for huset. 3. november 1990

	I alt	Byggjeår for huset							
		-1900	1901-1920	1921-1940	1941-1945	1946-1960	1961-1970	1971-1980	1981-1990
Bustader i alt	5407	501	341	406	121	1131	690	1235	982
Hustype									
Frittliggjande einebustad eller våningshus knytt til gardsdrift	4226	480	268	387	115	759	532	940	746
Hus i kjede, rekkjehus, terrassehus eller vertikaltdelt tomannsbustad	307	:	:	:	:	117	(64)	:	(87)
Horisontaldelt tomannsbustad eller anna bustadbygg med mindre enn 3 etasjar	295	:	:	:	:	126	(72)	(65)	:
Blokk, leigegard eller anna bustadbygg med 3 etasjar eller meir	435	:	:	:	:	(50)	:	183	126
Forretningsbygg, pensjonat, aldersheim, militærforlegning eller anna bygg for felleshushald	145	:	:	:	:	(79)	:	:	:
Elge-/lelgeform									
Eigd i alt	3574	343	214	229	(77)	655	475	842	739
Privat	3191	334	199	224	(77)	636	415	677	629
Gjennom burettslag eller bustadaksjeselskap	382	:	:	:	:	:	(60)	165	110
Leigd i alt	1833	158	127	177	:	476	215	393	243
Som tenestebustad	116	:	:	:	:	:	:	:	:
For eit avgrensa tidsrom	381	:	:	:	:	(70)	(66)	119	:
På andre vilkår	1337	143	(88)	128	:	368	134	239	201
Kjelder til oppvarming									
Éi kjelde, i alt	1616	146	137	(84)	:	308	220	461	255
Sentralvarme	201	:	:	:	:	:	:	(83)	:
Elektriske omnar, varmekablar e.l.	740	:	(52)	:	:	(104)	(100)	298	152
Omnar for flytande brønsel	129	:	:	:	:	:	:	:	:
Omnar for fast brønsel	547	(102)	(67)	(61)	:	155	(61)	:	(57)
To eller fleire kjelder, i alt	3791	355	203	322	116	823	470	774	727
Elektriske omnar og omnar for fast brønsel	2325	274	118	214	(75)	476	188	400	580
Elektriske omnar og omnar for flytande brønsel	316	:	:	:	:	(71)	(74)	110	:
Omnar for fast og flytande brønsel	(73)	:	:	:	:	:	:	:	:
Sentralvarme og éi eller fleire andre kjelder	225	:	:	:	:	:	:	(54)	(70)
Andre kombinasjonar	852	(53)	(55)	(76)	:	216	155	199	(64)
Busette i alt	13945	1177	799	1068	372	2455	1736	3362	2976
Busette pr. bustad	2,6	2,3	2,3	2,6	3,1	2,2	2,5	2,7	3,0
Rom i alt	22501	2110	1385	1653	602	4553	2906	4915	4376
Rom pr. bustad	4,2	4,2	4,1	4,1	5,0	4,0	4,2	4,0	4,5

Tabell 17.1. Bustader etter sanitærutstyr og storleik. 3. november 1990

	I alt	Sanitærutstyr					
		Med WC			Utan WC		
		I alt	Med bad	Utan bad	I alt	Med bad	Utan bad
Bustader i alt	5407	5163	5070	(94)	244	(56)	188
Talet på rom på 6 m² eller meir (kjøkken, gang, bad o.l. er <i>ikkje</i> rekna med)							
1-2 rom	1177	1082	1037	:	(95)	:	(85)
3 rom	960	912	893	:	(48)	:	:
4 rom	1300	1245	1221	:	(56)	:	(53)
5 rom eller fleire	1970	1924	1919	:	:	:	:

Tabell 17.2. Bustader og busette. Sanitærutstyr/byggeår, storleik og tilgjenge. 3. november 1990

	I alt	Av dette med både bad og WC	Byggeår for huset		
			-1900	1901-1960	1961-1990
Bustader i alt	5407	5070	501	1999	2908
Talet på rom på 6 m² eller meir (kjøkken, gang, bad o.l. er <i>ikkje</i> rekna med)					
1 rom	215	169	:	(95)	(95)
Med kjøkken 6 m ² eller større	(89)	(69)	:	:	:
Med kjøkken mindre enn 6 m ²	119	(99)	:	:	(62)
Utan kjøkken	:	:	:	:	:
2 rom	962	868	(63)	315	584
Med kjøkken 6 m ² eller større	592	539	(50)	240	302
Med kjøkken mindre enn 6 m ²	347	317	:	(52)	282
Utan kjøkken	:	:	:	:	:
3 rom	960	893	(89)	449	422
4 rom	1300	1221	133	409	758
5 rom	706	691	(84)	275	347
6 rom	618	597	:	241	334
7 rom	360	347	:	118	196
8 rom	121	118	:	(52)	(63)
9 rom eller fleire	165	165	:	:	108
Etasjeplassering. Heis					
Bustader med bustadrom i					
én etasje i alt	3340	3089	269	1195	1876
Kjellaretasje	517	517	:	(52)	461
Underetasje	156	138	:	:	(104)
1. etasje	1590	1502	173	573	844
2. etasje	762	646	(81)	410	270
3. etasje	181	162	:	(97)	(81)
4. etasje	(87)	(77)	:	:	(72)
I hus med heis	:	:	:	:	:
I hus utan heis	(52)	:	:	:	:
5. etasje eller høgare	:	:	:	:	:
I hus med heis	:	:	:	:	:
I hus utan heis	:	:	:	:	:
Bustader med bustadrom i					
fleire etasjar i alt	2067	1981	231	804	1032
1. etasje og underetasje/kjellar	638	626	:	107	510
1. og 2. etasje	1047	987	178	568	301
1. og 2. etasje og underetasje/kjellar	288	274	:	(90)	171
1., 2. og 3. etasje	(49)	(49)	:	:	:
Andre etasjekombinasjonar	:	:	:	:	:
Busette i alt	13945	13339	1177	4693	8075
Busette pr. bustad	2,6	2,6	2,3	2,3	2,8
Rom i alt	22501	21434	2110	8193	12198
Rom pr. bustad	4,2	4,2	4,2	4,1	4,2

Tabell 18. Bustader etter standardindikatorar. Busette etter alder og standardindikatorar. 3. november 1990

	Bustader	Busette								
		I alt	0-19	20-29	30-39	40-49	50-59	60-69	70-79	80-
I alt ¹	5407	13945	3585	2136	1884	1699	1364	1465	1139	680
Hustype										
Frittliggjande einestad eller våningshus knytt til gardsdrift	4226	11495	3088	1760	1548	1403	1066	1244	894	492
Småhus	602	1453	394	(193)	(180)	(159)	:	(187)	(166)	:
Blokk, leigegard, forretningsbygg, bygg for felleleshushald e.l.	579	996	(146)	(117)	(141)	:	:	(141)	(152)	(119)
Talet på rom. Kjøkken										
1 - 2 rom	1177	1936	245	459	(216)	(129)	(130)	247	232	279
Med kjøkken	1147	1882	230	455	(216)	(127)	(117)	237	232	269
Utan kjøkken	:	:	:	:	:	:	:	:	:	:
3 - 4 rom	2261	5420	1284	690	726	581	455	777	612	296
5 rom eller fleire	1970	6588	2099	921	927	949	649	549	369	(126)
Byggjeår										
- 1900	501	1177	258	(137)	(154)	:	:	(188)	(156)	(103)
1901 - 1960	1999	4693	1010	651	482	396	421	745	614	375
1961 - 1990	2908	8075	2360	1283	1232	1168	726	640	443	(223)
Kjelder til oppvarming										
Éi kjelde, i alt	1616	3471	591	638	373	385	329	482	413	260
Sentralvarme, elektriske omnar, varmekablar e.l.	941	1893	342	379	268	242	(181)	(170)	(175)	(136)
Omnar for flytande brensel	129	259	:	:	:	:	:	:	:	:
Omnar for fast brensel	547	1319	237	(215)	(101)	:	(121)	241	(209)	:
To eller fleire kjelder, i alt	3791	10474	3037	1432	1495	1274	905	1091	800	441
Elektriske omnar og omnar for fast brensel	2325	6461	1976	858	1024	785	506	573	440	298
Elektriske omnar og omnar for flytande brensel	316	868	231	(138)	:	(114)	:	(116)	:	:
Omnar for fast og flytande brensel	(73)	(168)	:	:	:	:	:	:	:	:
Sentralvarme og éi eller fleire andre kjelder	225	563	(137)	(130)	:	:	:	:	:	:
Andre kombinasjonar	852	2415	677	295	327	294	227	284	234	:
Sanitærforhold										
Har både bad og WC	5070	13339	3544	1990	1816	1606	1153	1443	1134	654
Har WC, men ikkje bad	(94)	(137)	:	:	:	:	:	:	:	:
Har bad, men ikkje WC	(56)	(136)	:	:	:	:	:	:	:	:
Har verken bad eller WC	188	332	:	:	:	:	:	:	:	:
Etasjeplassering. Heis										
Bustader med bustadrom i éin etasje i alt	3340	7563	1696	1147	1038	826	652	952	731	521
1. etasje, kjellaretasje eller underetasje	2264	5419	1303	846	741	614	517	661	457	282
2. etasje eller høgare	1076	2145	393	302	298	(213)	(135)	292	274	239
I hus med heis	125	164	:	:	:	:	:	:	:	:
I hus utan heis	951	1980	389	296	292	(205)	(130)	262	230	(176)
Bustader med bustadrom i fleire etasjar	2067	6381	1931	922	831	832	582	620	482	(180)
Plan i bustaden										
Bustader med kjøkken, bad, WC og minst eitt bustadrom på eitt plan	4651	12065	3103	1853	1611	1443	1055	1331	1033	636
Elge-/leigeform										
Eigd i alt	3574	10305	2849	1258	1415	1357	1009	1295	826	297
Privat	3191	9607	2731	1187	1284	1290	943	1178	762	231
Gjennom burettslag e.l.	382	698	(118)	:	(131)	:	:	(117)	:	:
Leigd	1833	3639	778	812	454	301	225	278	387	404
Talet på busette										
1	1663	1663	:	254	:	(117)	(117)	352	381	342
2	1345	2690	(107)	287	229	(172)	299	711	611	274
3	828	2483	462	480	298	281	388	370	(154)	:
4	922	3688	1415	572	719	583	246	(104)	:	:
5	500	2502	1200	335	424	363	(133)	:	:	:
6 eller fleire	150	919	444	(142)	:	(143)	:	:	:	:

¹ Sjå tekstdelen, pkt. 5.

Tabell 19. Hushald, familiar og personar, etter hushaldstype¹. Hushald etter hushaldstype¹ og talet på familiar i hushaldet/yrkesaktivitet i hushaldet/eigeform/talet på rom i bustaden og kjøkken. 3. november 1990

	I alt	Ein- person- hus- hald	Fleirpersonhushald utan barn			Fleirpersonhushald med barn			
			I alt	2 per- sonar	3 per- sonar eller fleire	I alt	1 barn	2 barn	3 barn eller fleire
Personar i alt	13945	1663	5099	2519	2580	7183	2480	2897	1806
Familiar i alt	5991	1663	2360	1491	869	1968	847	759	362
Hushald i alt	5407	1663	2002	1260	742	1743	709	689	346
Talet på familiar i hushaldet									
1 familie	4867	1663	1676	1028	648	1529	575	621	332
2 familiar	504	.	299	232	(67)	206	129	(65)	:
3 familiar	:	.	:	.	:	:	:	:	:
4 familiar eller fleire	:	.	:	.	:	:	:	:	:
Yrkesaktivitet. Talet på yrkesaktive i veka									
Hushald utan yrkesaktive	1815	1125	598	532	(66)	(92)	(55)	:	:
Hushald med 1 yrkesaktiv	1513	538	526	369	157	449	185	168	(96)
Heiltid ²	1108	430	324	232	(92)	354	144	126	(84)
Deltid	405	108	202	137	(65)	(95)	:	:	:
Hushald med 2 yrkesaktive	1537	.	598	358	239	939	295	426	218
Begge på heiltid	747	.	322	206	117	424	164	185	(75)
Ein på heiltid	663	.	199	(95)	(104)	463	131	201	132
Ingen på heiltid	128	.	(76)	(58)	:	(52)	:	:	:
Hushald med 3 yrkesaktive	413	.	210	.	210	203	133	(61)	:
Alle på heiltid	120	.	(87)	.	(87)	:	:	:	:
To på heiltid	185	.	(80)	.	(80)	(105)	(65)	:	:
Ein på heiltid	(88)	.	:	.	:	(58)	:	:	:
Ingen på heiltid	:	.	:	.	:	:	:	:	:
Hushald med 4 yrkesaktive og over	130	.	(69)	.	(69)	(61)	:	:	:
Eigde/løseform									
Eigd i alt	3574	704	1543	912	631	1327	491	549	286
Privat	3191	499	1428	817	611	1265	454	539	272
Gjennom burettslag e.l.	382	205	115	(95)	:	(62)	:	:	:
Leigd i alt	1833	958	459	348	111	416	217	139	(60)
Som tenestebustad	116	.	:	.	:	(58)	:	:	:
For eit avgrensa tidsrom	381	205	(66)	.	.	109	(60)	.	.
På andre vilkår	1337	734	354	279	(75)	249	126	(87)	:
Talet på rom. Kjøkken									
1 rom	215	147	:	:	:	:	:	:	:
Med kjøkken i alt	208	147	:	:	:	:	:	:	:
Kjøkken 6 m ² eller større	(89)	(49)	:	:	:	:	:	:	:
Kjøkken mindre enn 6 m ²	119	(98)	:	:	:	:	:	:	:
Utan kjøkken	:	:	:	:	:	:	:	:	:
2 rom	962	597	257	206	(51)	109	(73)	:	:
Med kjøkken i alt	939	577	253	206	(48)	109	(73)	:	:
Kjøkken 6 m ² eller større	592	303	201	163	:	(88)	(66)	:	:
Kjøkken mindre enn 6 m ²	347	274	(53)	:	:	:	:	:	:
Utan kjøkken	:	:	:	:	:	:	:	:	:
3 rom	960	342	409	316	(93)	209	(95)	(77)	:
4 rom	1300	352	521	337	183	428	172	174	(82)
5 rom	706	(59)	303	163	139	344	130	150	(65)
6 rom	618	(88)	237	132	(105)	293	112	(97)	(85)
7 rom	360	(49)	151	(69)	(82)	160	(60)	(76)	:
8 rom	121	:	:	:	:	(81)	:	:	:
9 rom eller fleire	165	:	(56)	:	:	(80)	:	:	:

¹ I denne tabellen er barn (ugifte heimebuande) 18 år og over haldne utanfor ved grupperinga av hushald etter type. Hushald som har barn berre i alderen 18 år og over, er derfor rekna som fleirpersonhushald utan barn. ² Heiltid er *samia* avtala/vanleg arbeidstid på 30 timar eller meir i veka (alle arbeidsforhold).

Tabell 20. Hushald, familiar og personar, etter hushaldsstorleik/hushaldstype. Absolutte tal og prosent. 3. november 1990

	Absolutte tal			Prosent		
	Personar	Familiar	Hushald	Personar	Familiar	Hushald
I alt	13945	5991	5407	100,0	100,0	100,0
Hushaldsstorleik						
1 person	1663	1663	1663	11,9	27,8	30,8
2 personar	2690	1577	1345	19,3	26,3	24,9
3 personar	2483	1005	828	17,8	16,8	15,3
4 personar	3688	1016	922	26,4	17,0	17,1
5 personar eller fleire	3422	730	650	24,5	12,2	12,0
Hushaldstype						
Éinpersonhushald	1663	1663	1663	11,9	27,8	30,8
Alder						
- 24	(88)	(88)	(88)	(0,6)	(1,5)	(1,6)
25 - 34	235	235	235	1,7	3,9	4,3
35 - 44	(98)	(98)	(98)	(0,7)	(1,6)	(1,8)
45 - 69	518	518	518	3,7	8,6	9,6
70 - 79	381	381	381	2,7	6,4	7,0
80 - 84	166	166	166	1,2	2,8	3,1
85 -	176	176	176	1,3	2,9	3,3
Fleirpersonhushald utan barn ¹	5099	2360	2002	36,6	39,4	37,0
Alder eldste person						
- 44	1682	740	593	12,1	12,4	11,0
45 - 69	2321	1010	896	16,6	16,9	16,6
70 - 79	772	407	356	5,5	6,8	6,6
80 - 84	230	135	112	1,6	2,3	2,1
85 -	:	:	:	:	:	:
Fleirpersonhushald med barn ¹	7183	1968	1743	51,5	32,8	32,2
Alder yngste barn						
0 - 6	3308	963	808	23,7	16,1	14,9
7 - 15	2987	770	711	21,4	12,9	13,1
16 - 17	887	235	225	6,4	3,9	4,2
Talet på barn i hushaldet						
1 barn	2480	847	709	17,8	14,1	13,1
2 barn	2897	759	689	20,8	12,7	12,7
3 barn	1468	293	290	10,5	4,9	5,4
4 barn eller fleire	338	69	56	2,4	1,2	1,0

¹ I denne tabellen er barn (ugifte heimebuande) 18 år og over haldne utanfor ved grupperinga av hushald etter type. Hushald som har barn berre i alderen 18 år og over, er derfor rekna som fleirpersonhushald utan barn.

Tabell 21. Hushald etter hushaldstype¹ og disponering av personbil/sortering av avfall. 3. november 1990

	I alt	Hushald med barn	Hushald utan barn					
			I alt	Alder eldste person				
				-24	25-44	45-69	70-79	80-
Hushald i alt	5407	1743	3664	323	691	1414	738	499
Disponering av personbil								
1 bil	2821	1052	1769	195	374	840	258	(102)
2 bilar	946	515	431	(63)	182	154	:	:
3 bilar eller fleire	158	(69)	(89)	:	:	(48)	:	:
Hushaldet disponerer ikkje bil	1483	107	1376	:	121	372	451	391
Sortering av avfall (kjeldesortering)								
Hushaldet sorterer avfall, i alt	2257	888	1369	148	224	611	282	(105)
Papir ²	1141	396	746	(51)	117	345	174	(60)
Glas ²	1066	530	536	(53)	(98)	223	107	(56)
Batteri ²	1357	624	733	(95)	138	337	108	(56)
Måling, lakk, olje e.l. ²	218	129	(89)	:	:	:	:	:
Anna avfall ²	695	206	489	:	(58)	225	122	(54)
Hushaldet sorterer ikkje avfall	3150	855	2295	175	468	803	455	394

¹ I denne tabellen er barn (ugifte heimebuande) 18 år og over haldne utanfor ved grupperinga av hushald etter type. Hushald som har barn berre i alderen 18 år og over, er derfor rekna som hushald utan barn. ² Nokre hushald sorterer fleire typar avfall. Derfor blir summen av hushald etter avfallstype større enn talet på hushald som sorterer avfall i alt.

Tabell 24. Barn 0-17 år etter alder, familietype og mors/fars yrkesaktivitet i veka 27. oktober - 2. november 1990

Alder	I alt	Ektepar med barn		Mor/far med barn		
		I alt	Av dette		I alt	Av dette med yrkesaktiv mor/far
			Ein av foreldra yrkesaktiv	Begge foreldra yrkesaktive		
Barn i alt ¹	3140	2778	641	2018	362	281
0 - 6 år	1205	1047	313	672	(158)	(106)
7 - 12 år	1006	921	(200)	689	:	:
13 - 17 år	929	810	(128)	657	(119)	:

¹ Barn 0-17 år i alt er ikkje det same som personar 0-17 i alt. Sjå tekstdelen, pkt. 4.1.

Tabell 25. Personar 67 år og over i privathushald. Alder, talet på personar i hushaldet og indikatorar for bustadstandard. 3. november 1990

I alt	Aldersgruppering 1				Aldersgruppering 2				
	67 - 79 år		80 år og over		67 - 74 år		75 -79 år		
	Bur aleine	Bur med fleire	Bur aleine	Bur med fleire	Bur aleine	Bur med fleire	Bur aleine	Bur med fleire	
I alt ¹	2263	484	1099	332	348	322	755	(162)	344
Hustype									
Frittliggjande einestad eller våningshus knytt til gardsdrift	1706	303	911	235	257	(196)	636	(108)	275
Småhus	330	:	(142)	:	:	:	:	:	:
Blokk, leigegard, forretningsbygg, bygg for felleishushald e.l.	296	:	:	:	:	:	:	:	:
Talet på rom. Kjøkken									
1 - 2 rom	604	(156)	(169)	(196)	:	(108)	(105)	:	:
Med kjøkken	594	(156)	(169)	(186)	:	(108)	(105)	:	:
Utan kjøkken	:	:	:	:	:	:	:	:	:
3 - 4 rom	1113	264	552	(117)	(179)	(196)	366	:	(186)
5 rom eller fleire	615	:	411	:	:	:	309	:	(102)
Byggjeår									
- 1900	328	:	(147)	:	:	:	:	:	:
1901 - 1960	1179	245	560	(186)	(189)	(147)	359	:	(201)
1961 - 1990	825	(176)	426	(108)	(115)	(137)	322	:	(104)
Kjelder til oppvarming									
Éi kjelde, i alt	820	(176)	384	(147)	(113)	(127)	283	:	(101)
Sentralvarme, elektriske omnar, varmekablar e.l.	356	(108)	(112)	:	:	:	:	:	:
Omnar for flytande brensel	:	:	:	:	:	:	:	:	:
Omnar for fast brensel	368	:	(223)	:	:	:	(150)	:	:
To eller fleire kjelder, i alt	1512	323	748	(196)	246	(205)	496	(117)	252
Sentralvarme og éin eller fleire andre kjelder	:	:	:	:	:	:	:	:	:
Andre kombinasjonar	1459	313	721	(196)	230	(196)	469	(117)	252
Sanitærforhold									
Har både bad og WC	2165	460	1052	323	331	293	715	(166)	336
Har anten bad eller WC	:	:	:	:	:	:	:	:	:
Har verken bad eller WC	:	:	:	:	:	:	:	:	:
Etasjeplassering. Heis									
Bustader med bustadrom i éin etasje i alt	1480	333	627	284	237	225	436	(108)	(191)
1. etasje, kjellaretasje eller underetasje	895	(176)	437	(147)	(135)	(117)	288	:	(149)
2. etasje eller høgare	585	(156)	(190)	(137)	(102)	(108)	(149)	:	:
I hus med heis	(117)	:	:	:	:	:	:	:	:
I hus utan heis	468	(108)	(185)	:	:	:	(149)	:	:
Bustader med bustadrom i fleire etasjar	852	(166)	505	:	(122)	(108)	343	:	(162)
Plan i bustaden									
Bustader med kjøkken, bad, WC og minst eitt bustadrom på eitt plan	2006	411	960	313	323	274	653	(137)	307
Elge-/leigeform									
Eigd i alt	1466	264	905	:	(199)	(196)	648	:	257
Privat	1312	(215)	866	:	(173)	(147)	614	:	252
Gjennom burettslag e.l.	(154)	:	:	:	:	:	:	:	:
Leigd	866	235	227	245	(160)	(137)	(132)	:	:

¹ Sjå tekstdelen, pkt. 5.

Tabell 26. Folkemengd etter alder, kjønn og type bustadstrøk/grunnskole. 3. november 1990

	I alt	Alder										
		0-6	7-15	16-19	20-24	25-29	30-49	50-59	60-66	67-69	70-79	80-
Kommunen	14082	1205	1500	880	1140	996	3583	1364	1021	444	1189	760
Menn	6963	626	751	446	618	515	1860	678	484	201	506	278
Kvinner	7119	579	749	434	522	481	1723	686	537	243	683	482
Type bustadstrøk og kjønn												
Tettsteder												
Tettbygde strøk	5749	363	501	352	487	401	1381	616	504	214	551	379
Menn	2667	179	241	174	255	205	685	278	243	84	209	114
Kvinner	3082	184	260	178	232	196	696	338	261	130	342	265
5132 Vossevangen	5749	363	501	352	487	401	1381	616	504	214	551	379
Menn	2667	179	241	174	255	205	685	278	243	84	209	114
Kvinner	3082	184	260	178	232	196	696	338	261	130	342	265
Spreittbygde strøk	8300	840	997	527	651	591	2192	744	515	230	636	377
Menn	4277	446	509	272	362	306	1168	399	239	117	297	162
Kvinner	4023	394	488	255	289	285	1024	345	276	113	339	215
Uoppgitt	33	2	2	1	2	4	10	4	2	-	2	4
Delområde, grunnskole og kjønn												
01 Evanger	734	51	62	39	60	49	160	73	56	32	85	67
Menn	380	27	35	22	33	27	93	37	27	16	39	24
Kvinner	354	24	27	17	27	22	67	36	29	16	46	43
0101 Rongen	121	8	14	5	13	4	25	14	11	4	8	15
Menn	64	3	9	2	5	3	15	8	5	2	5	7
Kvinner	57	5	5	3	8	1	10	6	6	2	3	8
0102 Bolstad/Vassenden	159	16	12	6	6	11	35	18	15	12	14	14
Menn	81	9	5	5	2	6	21	7	8	6	7	5
Kvinner	78	7	7	1	4	5	14	11	7	6	7	9
0103 Evanger/Skorve	338	18	26	22	33	24	71	33	19	10	53	29
Menn	174	12	17	13	21	11	39	17	8	5	22	9
Kvinner	164	6	9	9	12	13	32	16	11	5	31	20
0104 Teigdalen	116	9	10	6	8	10	29	8	11	6	10	9
Menn	61	3	4	2	5	7	18	5	6	3	5	3
Kvinner	55	6	6	4	3	3	11	3	5	3	5	6
02 Bulken	872	95	88	46	82	81	208	78	52	37	72	33
Menn	441	45	39	22	46	42	120	42	20	23	30	12
Kvinner	431	50	49	24	36	39	88	36	32	14	42	21
0201 Vestbygdi	248	30	24	16	18	18	65	15	16	14	24	8
Menn	123	13	14	8	10	7	38	8	5	8	8	4
Kvinner	125	17	10	8	8	11	27	7	11	6	16	4
0202 Dyrvedalen vest	156	20	17	6	20	10	38	10	9	7	8	11
Menn	72	10	7	3	9	5	21	5	3	3	3	3
Kvinner	84	10	10	3	11	5	17	5	6	4	5	8
0203 Dyrvedalen aust	170	14	19	14	17	16	33	19	12	4	18	4
Menn	87	7	9	7	8	10	16	11	7	3	9	-
Kvinner	83	7	10	7	9	6	17	8	5	1	9	4
0204 Skjeldal	148	19	18	5	10	17	43	11	9	3	8	5
Menn	79	10	7	1	9	8	27	6	3	2	4	2
Kvinner	69	9	11	4	1	9	16	5	6	1	4	3
0205 Viki	149	12	10	5	17	20	29	23	6	8	14	5
Menn	80	5	2	3	10	12	18	12	2	7	6	3
Kvinner	69	7	8	2	7	8	11	11	4	1	8	2
0206 Hamlagrø	1	-	-	-	-	-	-	-	-	1	-	-
Menn	-	-	-	-	-	-	-	-	-	-	-	-
Kvinner	1	-	-	-	-	-	-	-	-	1	-	-
03 Bordalen	1608	164	211	124	146	115	450	138	79	29	90	62
Menn	840	85	116	69	78	62	233	77	37	14	41	28
Kvinner	768	79	95	55	68	53	217	61	42	15	49	34
0301 Giljane	121	12	9	7	7	8	32	19	9	3	9	6
Menn	70	4	7	5	6	6	17	11	2	2	5	5
Kvinner	51	8	2	2	1	2	15	8	7	1	4	1
0302 Gjerald	157	15	20	13	14	7	40	8	7	6	18	9
Menn	81	8	10	7	7	4	22	4	4	1	9	5
Kvinner	76	7	10	6	7	3	18	4	3	5	9	4
0303 Bordalen	235	15	31	22	29	7	63	25	12	4	15	12
Menn	120	5	23	12	15	5	26	18	6	1	7	2
Kvinner	115	10	8	10	14	2	37	7	6	3	8	10
0304 Vivås/Mala	292	30	47	28	26	23	91	23	10	2	7	5
Menn	161	17	25	19	16	10	49	11	7	1	4	2
Kvinner	131	13	22	9	10	13	42	12	3	1	3	3
0305 Fenne	312	47	34	12	19	45	75	20	19	7	20	14
Menn	153	25	19	5	6	22	40	8	8	4	10	6
Kvinner	159	22	15	7	13	23	35	12	11	3	10	8
0306 Mønshaugen	491	45	70	42	51	25	149	43	22	7	21	16
Menn	255	26	32	21	28	15	79	25	10	5	6	8
Kvinner	236	19	38	21	23	10	70	18	12	2	15	8

Tabell 26 (framh.). Folkemengd etter alder, kjønn og type bustadstrøk/grunnkrins. 3. november 1990

	I alt	Alder										
		0-6	7-15	16-19	20-24	25-29	30-49	50-59	60-66	67-69	70-79	80-
04 Kvitli	1981	144	204	94	159	128	469	221	177	74	203	108
Menn	964	74	111	43	87	64	245	103	83	31	87	36
Kvinner	1017	70	93	51	72	64	224	118	94	43	116	72
0401 Gjernes	723	51	82	42	80	52	192	97	48	18	39	22
Menn	372	26	42	21	46	28	100	44	28	7	17	13
Kvinner	351	25	40	21	34	24	92	53	20	11	22	9
0402 Haugamoen	811	47	75	32	49	41	181	63	89	42	127	65
Menn	366	25	41	13	25	21	93	28	35	16	51	18
Kvinner	445	22	34	19	24	20	88	35	54	26	76	47
0403 Kvitti	447	46	47	20	30	35	96	61	40	14	37	21
Menn	226	23	28	9	16	15	52	31	20	8	19	5
Kvinner	221	23	19	11	14	20	44	30	20	6	18	16
05 Tjukkebygd	699	49	51	57	70	57	165	80	60	24	58	28
Menn	324	28	18	17	32	32	84	36	36	10	20	11
Kvinner	375	21	33	40	38	25	81	44	24	14	38	17
0501 Tjukkebygda	699	49	51	57	70	57	165	80	60	24	58	28
Menn	324	28	18	17	32	32	84	36	36	10	20	11
Kvinner	375	21	33	40	38	25	81	44	24	14	38	17
06 Vossevangen	3635	227	310	233	313	257	880	375	310	138	324	268
Menn	1661	107	148	122	162	128	430	174	144	55	115	76
Kvinner	1974	120	162	111	151	129	450	201	166	83	209	192
0601 Gullfjordungen	407	20	47	42	53	28	122	31	24	9	14	17
Menn	208	11	25	21	30	16	57	20	11	3	5	9
Kvinner	199	9	22	21	23	12	65	11	13	6	9	8
0602 Finne	907	56	98	82	88	55	255	109	64	29	52	19
Menn	414	27	45	39	44	26	112	48	32	14	19	8
Kvinner	493	29	53	43	44	29	143	61	32	15	33	11
0603 Ullestad/Mølster	631	40	55	36	42	37	149	82	82	24	61	23
Menn	307	15	27	26	22	20	77	38	38	9	27	8
Kvinner	324	25	28	10	20	17	72	44	44	15	34	15
0604 Rognsbakken	532	40	39	25	33	55	113	36	40	17	52	82
Menn	232	20	18	14	20	24	56	17	19	6	17	21
Kvinner	300	20	21	11	13	31	57	19	21	11	35	61
0605 Hagebyen	683	50	52	41	69	41	147	87	61	36	71	28
Menn	313	23	22	20	33	23	72	34	33	15	30	8
Kvinner	370	27	30	21	36	18	75	53	28	21	41	20
0606 Vangen	475	21	19	7	28	41	94	30	39	23	74	99
Menn	187	11	11	2	13	19	56	17	11	8	17	22
Kvinner	288	10	8	5	15	22	38	13	28	15	57	77
07 Borstrondi	2272	277	319	131	157	168	695	186	128	47	117	47
Menn	1167	155	153	65	99	76	366	90	63	16	59	25
Kvinner	1105	122	166	66	58	92	329	96	65	31	58	22
0701 Ringheim	208	12	20	13	17	15	47	20	21	5	25	13
Menn	102	6	9	7	11	8	24	8	11	1	13	4
Kvinner	106	6	11	6	6	7	23	12	10	4	12	9
0702 Skulestadmarka	1021	163	196	56	51	71	381	49	22	9	15	8
Menn	505	91	89	26	29	24	196	24	11	-	10	5
Kvinner	516	72	107	30	22	47	185	25	11	9	5	3
0703 Skulestadmoen	220	13	12	13	33	21	55	25	24	5	15	4
Menn	115	5	8	6	23	9	30	11	12	2	7	2
Kvinner	105	8	4	7	10	12	25	14	12	3	8	2
0704 Borstrondi	351	40	43	18	27	25	92	31	23	13	33	6
Menn	181	21	23	10	14	13	49	15	11	6	17	2
Kvinner	170	19	20	8	13	12	43	16	12	7	16	4
0705 Reppen	184	19	13	10	13	14	41	31	13	3	14	13
Menn	102	14	4	3	11	8	25	18	6	-	4	9
Kvinner	82	5	9	7	2	6	16	13	7	3	10	4
0706 Neckvitne	144	12	21	10	8	10	46	15	4	6	11	1
Menn	84	9	13	7	4	7	24	8	2	3	6	1
Kvinner	60	3	8	3	4	3	22	7	2	3	5	-
0707 Kvitheim	144	18	14	11	8	12	33	15	21	6	4	2
Menn	78	9	7	6	7	7	18	6	10	4	2	2
Kvinner	66	9	7	5	1	5	15	9	11	2	2	-
08 Raundalen	731	61	77	58	50	38	171	79	47	25	74	51
Menn	375	30	42	30	25	23	90	42	19	13	38	23
Kvinner	356	31	35	28	25	15	81	37	28	12	36	28
0801 Kytte	275	24	39	23	15	14	70	27	15	12	23	13
Menn	138	11	18	14	8	9	36	14	6	8	10	4
Kvinner	137	13	21	9	7	5	34	13	9	4	13	9
0802 Kløve	121	13	14	12	8	3	38	8	3	1	12	9
Menn	63	8	7	6	5	1	20	5	-	1	5	5
Kvinner	58	5	7	6	3	2	18	3	3	-	7	4
0803 Urdland	126	9	10	12	9	7	26	14	15	2	15	7
Menn	68	4	6	6	4	4	16	6	6	1	10	5
Kvinner	58	5	4	6	5	3	10	8	9	1	5	2

Tabell 26 (framh.). Folkemengd etter alder, kjønn og type bustadstrøk/grunnkrins. 3. november 1990

	I alt	Alder										
		0-6	7-15	16-19	20-24	25-29	30-49	50-59	60-66	67-69	70-79	80-
0804 Lid	98	9	11	3	8	8	23	12	2	6	9	7
Menn	56	5	9	2	5	5	11	8	1	2	6	2
Kvinner	42	4	2	1	3	3	12	4	1	4	3	5
0805 Reime	88	5	2	6	10	6	14	14	7	4	9	11
Menn	39	2	1	2	3	4	7	7	3	1	5	4
Kvinner	49	3	1	4	7	2	7	7	4	3	4	7
0806 Mjølfjell	23	1	1	2	-	-	-	4	5	-	6	4
Menn	11	-	1	-	-	-	-	2	3	-	2	3
Kvinner	12	1	-	2	-	-	-	2	2	-	4	1
09 Vossestrand	1517	135	176	97	101	99	375	130	110	38	164	92
Menn	792	74	88	56	55	57	192	76	53	23	77	41
Kvinner	725	61	88	41	46	42	183	54	57	15	87	51
0901 Stalheim	122	15	12	6	11	7	25	5	14	5	16	6
Menn	63	10	5	3	5	3	15	4	4	2	9	3
Kvinner	59	5	7	3	6	4	10	1	10	3	7	3
0902 Hauge	227	18	27	26	18	17	57	13	15	4	22	10
Menn	125	6	15	19	10	10	28	10	6	3	11	7
Kvinner	102	12	12	7	8	7	29	3	9	1	11	3
0903 Framnes	313	20	29	18	26	14	78	29	25	10	38	26
Menn	162	14	12	7	12	9	42	17	14	7	18	10
Kvinner	151	6	17	11	14	5	36	12	11	3	20	16
0904 Vinje	133	15	10	6	10	9	25	15	11	2	14	16
Menn	63	8	5	2	3	6	14	8	6	1	5	5
Kvinner	70	7	5	4	7	3	11	7	5	1	9	11
0905 Myrkdalen	294	24	37	8	14	17	71	34	24	7	40	18
Menn	155	11	22	5	12	10	32	17	15	4	19	8
Kvinner	139	13	15	3	2	7	39	17	9	3	21	10
0906 Sundve	264	24	38	23	12	25	71	21	12	7	20	11
Menn	140	14	19	17	8	12	35	13	5	4	9	4
Kvinner	124	10	19	6	4	13	36	8	7	3	11	7
0907 Egdetveit	164	19	23	10	10	10	48	13	9	3	14	5
Menn	84	11	10	3	5	7	26	7	3	2	6	4
Kvinner	80	8	13	7	5	3	22	6	6	1	8	1
Uoppgitt	33	2	2	1	2	4	10	4	2	-	2	4

Tabell 27.1. Yrkesaktive 16 år og over, etter næring, kjønn og type bustadstrøk/delområde. 3. november 1989 - 2. november 1990

	I alt	Jordbruk, skogbruk, fiske og fangst	Oljeutvinning og bergverksdrift	Industri	Kraft- og vassforsyning	Bygge- og anleggsverksemd	Varehandel, hotell- og restauranterverksemd	Transport, lagring, post og telekommunikasjonar	Bank-, finansierings- og forsikringsverksemd, eigedomsdrift og forretningsmessig tenesteyting	Offentleg, sosial og privat tenesteyting
Kommunen ¹	7523	925	:	754	95	701	1430	602	268	2719
Menn	3999	594	:	542	78	651	565	450	155	934
Kvinner	3524	331	:	212	:	(50)	865	152	113	1785
Type bustadstrøk og kjønn										
Tettstader										
Tettbygde strøk	3143	(119)	:	382	:	228	661	228	(109)	1358
Menn	1597	:	:	289	:	(207)	229	(193)	:	490
Kvinner	1546	:	:	:	:	:	432	:	:	868
5132 Vossevangen	3143	(119)	:	382	:	228	661	228	(109)	1358
Menn	1597	:	:	289	:	(207)	229	(193)	:	490
Kvinner	1546	:	:	:	:	:	432	:	:	868
Spreittbygde strøk	4342	822	:	406	:	501	749	373	(163)	1278
Menn	2373	550	:	275	:	472	264	284	:	394
Kvinner	1969	272	:	(131)	:	:	485	:	:	884
Uoppgitt	:	:	:	:	:	:	:	:	:	:
Delområde og kjønn										
01 Evanger	383	:	:	:	:	:	:	:	:	(137)
Menn	(166)	:	:	:	:	:	:	:	:	:
Kvinner	(217)	:	:	:	:	:	:	:	:	:
02 Bulken	498	(132)	:	:	:	:	:	:	:	(133)
Menn	306	(110)	:	:	:	:	:	:	:	:
Kvinner	(192)	:	:	:	:	:	:	:	:	(112)
03 Bordalen	821	(143)	:	:	:	(161)	(202)	:	:	(158)
Menn	472	:	:	:	:	(142)	:	:	:	:
Kvinner	349	:	:	:	:	:	(124)	:	:	(115)
04 Kvitli	1101	:	:	(209)	:	:	(176)	(101)	:	391
Menn	564	:	:	(155)	:	:	:	:	:	(155)
Kvinner	537	:	:	:	:	:	(139)	:	:	237
05 Tjukkebygdi	423	:	:	:	:	:	:	:	:	(118)
Menn	(223)	:	:	:	:	:	:	:	:	:
Kvinner	(200)	:	:	:	:	:	:	:	:	:
06 Vossevangen	2025	:	:	(184)	:	(139)	484	(171)	:	918
Menn	972	:	:	(143)	:	(129)	(190)	(136)	:	295
Kvinner	1053	:	:	:	:	:	294	:	:	622
07 Borstrondi	1232	:	:	(114)	:	(147)	(157)	(131)	:	520
Menn	732	:	:	:	:	(147)	:	(121)	:	235
Kvinner	500	:	:	:	:	:	(102)	:	:	285
08 Raundalen	329	:	:	:	:	:	:	:	:	(118)
Menn	(188)	:	:	:	:	:	:	:	:	:
Kvinner	(141)	:	:	:	:	:	:	:	:	:
09 Vossestrand	673	(215)	:	:	:	:	(110)	:	:	(143)
Menn	348	(137)	:	:	:	:	:	:	:	:
Kvinner	325	:	:	:	:	:	:	:	:	(106)
Uoppgitt	:	:	:	:	:	:	:	:	:	:

¹ Sjå tekstdelen, pkt. 5.

Tabell 27.2. Yrkesaktive 16 år og over, etter næring, kjønn og type bustadstrøk/grunnkrins. 3. november 1989 - 2. november 1990

	I alt	Primær	Sekundær	Tertiær		
				I alt	Off., sosial og privat tenesteyting	Andre tertiær-næringar
Kommunen ¹	7523	925	1580	5019	2719	2300
Menn	3999	594	1301	2104	934	1170
Kvinner	3524	331	279	2915	1785	1130
Type bustadstrøk og kjønn						
Tettstader						
Tettbygde strøk	3143	(119)	667	2357	1358	998
Menn	1597	:	545	973	490	483
Kvinner	1546	:	(123)	1384	868	515
5132 Vossevangen	3143	(119)	667	2357	1358	998
Menn	1597	:	545	973	490	483
Kvinner	1546	:	(123)	1384	868	515
Spreittbygde strøk	4342	822	957	2563	1278	1285
Menn	2373	550	796	1027	394	633
Kvinner	1969	272	(161)	1536	884	652
Uoppgitt	:	:	:	:	:	:
Delområde, grunnkrins og kjønn						
01 Evanger	383	:	:	267	(137)	(130)
Menn	(166)	:	:	:	:	:
Kvinner	(217)	:	:	(180)	:	:
0101 Rongen	:	:	:	:	:	:
Menn	:	:	:	:	:	:
Kvinner	:	:	:	:	:	:
0102 Bolstad/Vassenden	:	:	:	:	:	:
Menn	:	:	:	:	:	:
Kvinner	:	:	:	:	:	:
0103 Evanger/Skorve	232	:	:	(144)	:	:
Menn	(118)	:	:	:	:	:
Kvinner	(114)	:	:	:	:	:
0104 Teigdalen	:	:	:	:	:	:
Menn	:	:	:	:	:	:
Kvinner	:	:	:	:	:	:
02 Bulken	498	(132)	(158)	(208)	(133)	:
Menn	306	(110)	(138)	:	:	:
Kvinner	(192)	:	:	(150)	(112)	:
0201 Vestbygdi	(106)	:	:	:	:	:
Menn	:	:	:	:	:	:
Kvinner	:	:	:	:	:	:
0202 Dyrvedalen vest	:	:	:	:	:	:
Menn	:	:	:	:	:	:
Kvinner	:	:	:	:	:	:
0203 Dyrvedalen aust	:	:	:	:	:	:
Menn	:	:	:	:	:	:
Kvinner	:	:	:	:	:	:
0204 Skjeldal	(126)	:	:	:	:	:
Menn	:	:	:	:	:	:
Kvinner	:	:	:	:	:	:
0205 Viki	:	:	:	:	:	:
Menn	:	:	:	:	:	:
Kvinner	:	:	:	:	:	:
0206 Hamlagrø	:	:	:	:	:	:
Menn	:	:	:	:	:	:
Kvinner	:	:	:	:	:	:
03 Bordalen	821	(143)	259	419	(158)	260
Menn	472	:	(211)	(161)	:	(117)
Kvinner	349	:	:	258	(115)	(143)
0301 Giljane	(129)	:	:	:	:	:
Menn	:	:	:	:	:	:
Kvinner	:	:	:	:	:	:
0302 Gjerald	:	:	:	:	:	:
Menn	:	:	:	:	:	:
Kvinner	:	:	:	:	:	:
0303 Bordalen	(124)	:	:	:	:	:
Menn	:	:	:	:	:	:
Kvinner	:	:	:	:	:	:
0304 Vivås/Mala	(107)	:	:	:	:	:
Menn	:	:	:	:	:	:
Kvinner	:	:	:	:	:	:

¹ Sjå tekstdelen, pkt. 5.

Tabell 27.2 (framh). Yrkesaktive 16 år og over, etter næring, kjønn og type bustadstrøk/grunnkrins. 3. november 1989 - 2. november 1990

	I alt	Primær	Sekundær	Tertiær		
				I alt	Off. sosial og privat tenesteyting	Andre tertiær-næringar
0305 Fenne	(141)	:	:	:	:	:
Menn	:	:	:	:	:	:
Kvinner	:	:	:	:	:	:
0306 Mønshaugen	240	:	(119)	(113)	:	:
Menn	(164)	:	:	:	:	:
Kvinner	:	:	:	:	:	:
04 Kvitli	1101	:	258	756	391	365
Menn	564	:	(194)	329	(155)	(174)
Kvinner	537	:	:	427	237	(191)
0401 Gjernes	415	:	:	290	(164)	(126)
Menn	224	:	:	(142)	:	:
Kvinner	(191)	:	:	(148)	:	:
0402 Haugamoen	431	:	:	327	(142)	(185)
Menn	233	:	:	(148)	:	:
Kvinner	(197)	:	:	(179)	:	(105)
0403 Kvitli	255	:	:	(139)	:	:
Menn	(107)	:	:	:	:	:
Kvinner	(149)	:	:	(101)	:	:
05 Tjukkebygdi	423	:	(103)	252	(118)	(133)
Menn	(223)	:	:	:	:	:
Kvinner	(200)	:	:	(153)	:	:
0501 Tjukkebygda	423	:	(103)	252	(118)	(133)
Menn	(223)	:	:	:	:	:
Kvinner	(200)	:	:	(153)	:	:
06 Vossevangen	2025	:	352	1602	918	684
Menn	972	:	291	631	295	336
Kvinner	1053	:	:	971	622	348
0601 Gullfjordungen	279	:	:	(210)	(138)	:
Menn	(151)	:	:	:	:	:
Kvinner	(128)	:	:	(117)	:	:
0602 Finne	509	:	:	440	(197)	242
Menn	239	:	:	(179)	:	(136)
Kvinner	270	:	:	261	(155)	(106)
0603 Ullestad/Mølster	419	:	(117)	291	(183)	(109)
Menn	233	:	(117)	(116)	:	:
Kvinner	(186)	:	:	(176)	(113)	:
0604 Rognsbakken	272	:	:	232	(125)	(108)
Menn	(133)	:	:	(124)	:	:
Kvinner	(138)	:	:	(109)	:	:
0605 Hagebyen	424	:	:	330	(214)	(116)
Menn	(168)	:	:	:	:	:
Kvinner	256	:	:	246	(158)	:
0606 Vangen	(122)	:	:	:	:	:
Menn	:	:	:	:	:	:
Kvinner	:	:	:	:	:	:
07 Borstrondi	1232	:	271	874	520	354
Menn	732	:	235	458	235	(222)
Kvinner	500	:	:	417	285	(132)
0701 Ringheim	(108)	:	:	:	:	:
Menn	:	:	:	:	:	:
Kvinner	:	:	:	:	:	:
0702 Skulestadmarka	630	:	:	552	271	282
Menn	340	:	:	263	:	(185)
Kvinner	289	:	:	289	(193)	:
0703 Skulestadmoen	:	:	:	:	:	:
Menn	:	:	:	:	:	:
Kvinner	:	:	:	:	:	:
0704 Borstrondi	(106)	:	:	:	:	:
Menn	:	:	:	:	:	:
Kvinner	:	:	:	:	:	:
0705 Reppen	(146)	:	:	:	:	:
Menn	:	:	:	:	:	:
Kvinner	:	:	:	:	:	:
0706 Neckvitne	:	:	:	:	:	:
Menn	:	:	:	:	:	:
Kvinner	:	:	:	:	:	:
0707 Kvitheim	:	:	:	:	:	:
Menn	:	:	:	:	:	:
Kvinner	:	:	:	:	:	:

Tabell 27.2 (framh). Yrkesaktive 16 år og over, etter næring, kjønn og type bustadstrøk/grunnkrins. 3. november 1989 - 2. november 1990

	I alt	Primær	Sekundær	Tertiær		
				I alt	Off., sosial og privat tenesteyting	Andre tertiær-næringar
08 Raundalen	329	:	:	(212)	(118)	:
Menn	(188)	:	:	:	:	:
Kvinner	(141)	:	:	(126)	:	:
0801 Kyte	(166)	:	:	:	:	:
Menn	(103)	:	:	:	:	:
Kvinner	:	:	:	:	:	:
0802 Kløve	:	:	:	:	:	:
Menn	:	:	:	:	:	:
Kvinner	:	:	:	:	:	:
0803 Urmland	:	:	:	:	:	:
Menn	:	:	:	:	:	:
Kvinner	:	:	:	:	:	:
0804 Lid	:	:	:	:	:	:
Menn	:	:	:	:	:	:
Kvinner	:	:	:	:	:	:
0805 Reime	:	:	:	:	:	:
Menn	:	:	:	:	:	:
Kvinner	:	:	:	:	:	:
0806 Mjølfjell	:	:	:	:	:	:
Menn	:	:	:	:	:	:
Kvinner	:	:	:	:	:	:
09 Vossestrand	673	(215)	(128)	330	(143)	(187)
Menn	348	(137)	(118)	:	:	:
Kvinner	325	:	:	237	(106)	(131)
0901 Stalheim	:	:	:	:	:	:
Menn	:	:	:	:	:	:
Kvinner	:	:	:	:	:	:
0902 Hauge	(115)	:	:	:	:	:
Menn	:	:	:	:	:	:
Kvinner	:	:	:	:	:	:
0903 Framnes	(109)	:	:	:	:	:
Menn	:	:	:	:	:	:
Kvinner	:	:	:	:	:	:
0904 Vinje	:	:	:	:	:	:
Menn	:	:	:	:	:	:
Kvinner	:	:	:	:	:	:
0905 Myrkdalen	(105)	:	:	:	:	:
Menn	:	:	:	:	:	:
Kvinner	:	:	:	:	:	:
0906 Sundve	(128)	:	:	:	:	:
Menn	:	:	:	:	:	:
Kvinner	:	:	:	:	:	:
0907 Egdetveit	:	:	:	:	:	:
Menn	:	:	:	:	:	:
Kvinner	:	:	:	:	:	:
Uoppgitt	:	:	:	:	:	:

Tabell 28. Privathushald. Utvalde kjenneteikn for bustadstandard, og disponering av personbil. Bustadstrøk/grunnkrins. 3. november 1990

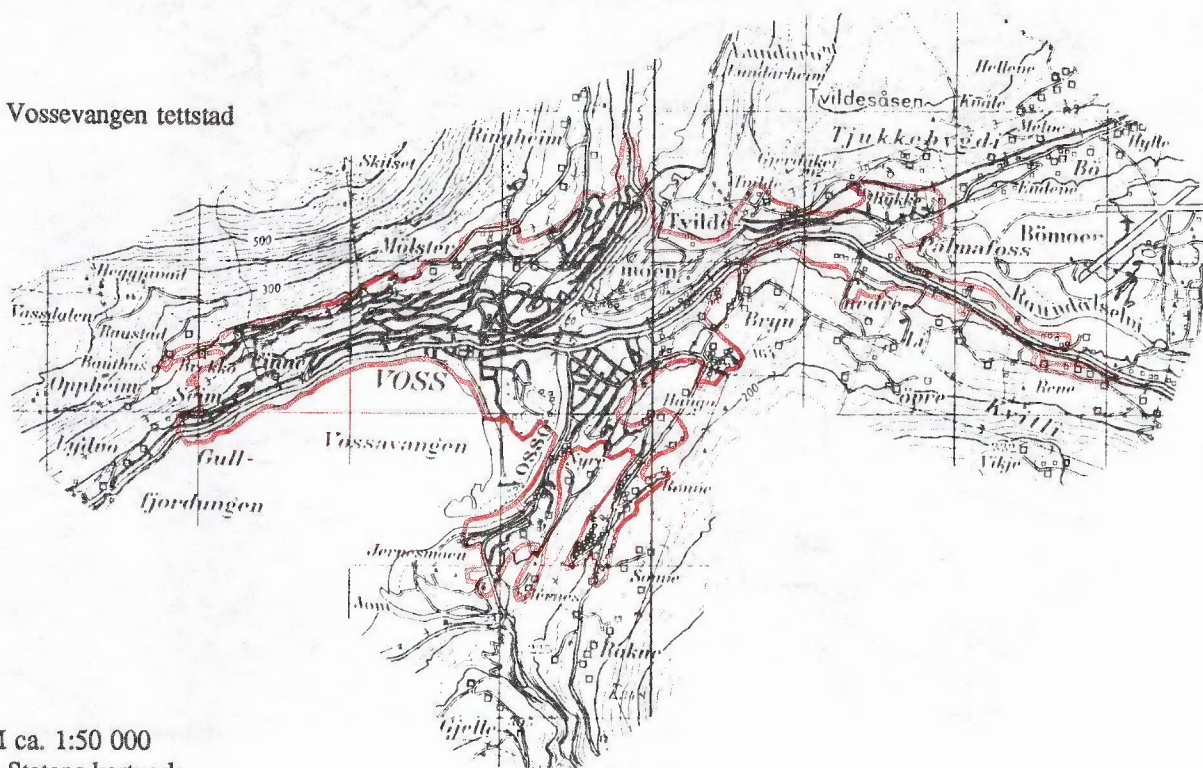
	Alle privat- hushald	Bustaden har både bad og WC	Kjøkken 6 m ² og over	Bustaden bygd etter 1960	Hushaldet eig bustaden	Hushaldet dispo- nerer bil	Bustad- romma er på eitt plan ¹	Bustaden ligg i 2. et. eller høgare og huset har ikkje heis
Kommunen	5407	5070	4629	2908	3574	3925	4651	967
Type bustadstrøk								
Tettstader								
Tettbygde strøk	2361	2249	1980	1277	1495	1610	2014	521
5132 Vossevangen	2361	2249	1980	1277	1495	1610	2014	521
Spreittbygde strøk	3014	2799	2627	1619	2062	2282	2626	446
Uoppgitt	:	:	:	:	:	:	:	:
Delområde og grunnkrins								
01 Evanger	283	250	260	(106)	205	147	234	(52)
0101 Rongen	:	:	:	:	:	:	:	:
0102 Bolstad/Vassenden	(61)	(58)	(61)	:	:	:	(54)	:
0103 Evanger/Skorve	159	149	146	(70)	111	(96)	146	:
0104 Teigdalen	:	:	:	:	:	:	:	:
02 Bulken	320	256	299	138	226	243	239	(75)
0201 Vestbygdi	(79)	(56)	(79)	:	(59)	(66)	:	:
0202 Dyrvedalen vest	(83)	(64)	(80)	:	(60)	(64)	(60)	:
0203 Dyrvedalen aust	(55)	:	(49)	:	(50)	:	:	:
0204 Skjeldal	(66)	(54)	(54)	:	:	(50)	(54)	:
0205 Viki	:	:	:	:	:	:	:	:
0206 Hamlagrø	:	:	:	:	:	:	:	:
03 Bordalen	499	467	450	304	354	400	440	(48)
0301 Giljane	(61)	(61)	:	:	(51)	(51)	(61)	:
0302 Gjerald	(50)	:	(48)	:	:	:	:	:
0303 Bordalen	(71)	(56)	(66)	(54)	(62)	(59)	(55)	:
0304 Vivås/Mala	(72)	(72)	(54)	(54)	:	(69)	(69)	:
0305 Fenne	109	(104)	(100)	(59)	(69)	(85)	(98)	:
0306 Mønshaugen	136	136	136	(92)	(95)	(104)	124	:
04 Kvittli	843	795	712	364	541	548	737	153
0401 Gjernes	304	294	257	130	182	211	276	:
0402 Haugamoen	359	336	299	157	252	211	305	(55)
0403 Kvittli	180	165	156	(77)	107	126	156	(55)
05 Tjukkebygdi	280	274	206	180	152	241	262	:
0501 Tjukkebygda	280	274	206	180	152	241	262	:
06 Vossevangen	1539	1480	1298	878	964	1061	1295	370
0601 Gullfjordingen	154	154	122	135	(79)	132	149	:
0602 Finne	324	299	281	251	250	237	273	(96)
0603 Ullestad/Mølster	307	297	262	195	198	232	229	:
0604 Rognsbakken	197	195	167	(74)	147	129	162	:
0605 Hagebyen	319	319	299	131	199	219	275	(79)
0606 Vangen	237	214	168	(91)	(91)	112	207	113
07 Borstrondi	770	740	685	548	530	641	687	131
0701 Ringheim	:	:	:	:	:	:	:	:
0702 Skulestadmarka	365	361	317	334	276	341	340	(62)
0703 Skulestadmoen	(57)	(57)	(52)	:	:	(54)	(49)	:
0704 Borstrondi	(99)	(99)	(84)	:	:	(64)	(95)	:
0705 Reppen	118	(104)	(106)	(69)	(69)	(79)	(104)	:
0706 Nedkvitne	:	:	:	:	:	:	:	:
0707 Kvitheim	:	:	:	:	:	:	:	:
08 Raundalen	281	265	221	114	199	211	252	:
0801 Kyte	111	(106)	(95)	:	(76)	(83)	(96)	:
0802 Kløve	:	:	:	:	:	:	:	:
0803 Urdland	(49)	:	(49)	:	:	:	:	:
0804 Lid	:	:	:	:	:	:	:	:
0805 Reime	:	:	:	:	:	:	:	:
0806 Mjølffjell	:	:	:	:	:	:	:	:
09 Vossestrand	560	519	476	265	388	401	494	(57)
0901 Stalheim	:	:	:	:	:	:	:	:
0902 Hauge	(96)	(85)	(90)	:	(80)	(75)	(75)	:
0903 Framnes	(80)	(75)	(69)	:	(59)	(57)	(75)	:
0904 Vinje	:	:	:	:	:	:	:	:
0905 Myrkdalen	149	134	110	(63)	(95)	(81)	132	:
0906 Sundve	(97)	(88)	(82)	(66)	(67)	(84)	(77)	:
0907 Egdetveit	(58)	(58)	(58)	:	:	(48)	(58)	:
Uoppgitt	:	:	:	:	:	:	:	:

¹ Bustaden har kjøkken, bad/dusj, WC og minst eitt bustadrom i same etasje.

Utsnitt av kringskart



Avgrensning av Vossevangen tettstad



Kartgrunnlag M ca. 1:50 000
Løyvnr. 74/91 Statens kartverk



Folke- og bustadteljing 1990 blir gjennomført av Statistisk sentralbyrå

Opgåvene er undergitt teleplikt. Dei vil berre bli nytta til å utarbeide statistikk og vil bli oppbevarte på ein trygg måte.

VIKTIG:
Bruk helst blyant eller blå/svart kulepenn

Slik:

Ikkje slik:



1 Kven bur du saman med i leilegheita?
Rettleiinga fortel kva vi meiner med ei leilegheit. Set fleire kryss om nødvendig.

- | | |
|---|---|
| <input checked="" type="checkbox"/> Ingen | <input checked="" type="checkbox"/> Sysken |
| <input checked="" type="checkbox"/> Ektemake | <input checked="" type="checkbox"/> Svigerforeldre, svigerinne, svoger, svigerbarn, tante, onkel, niese, nevø |
| <input checked="" type="checkbox"/> Sambuar | <input checked="" type="checkbox"/> Besteforeldre, barnebarn |
| <input checked="" type="checkbox"/> Dotter, son | <input checked="" type="checkbox"/> Andre personar |
| <input checked="" type="checkbox"/> Mor, far | |

2 Hadde du inntektsgivande arbeid i minst 100 timar i året frå 3. nov. 1989 til 2. nov. 1990?

Arbeid som ulønt familiemedlem i familiebedrift blir også rekna som inntektsgivande arbeid (t.d. butikk, gardsbruk).

- Ja Nei

! Svare du nei her, skal du ikkje fylla ut resten av denne sida.

3 Kor mange månader hadde du heiltids- og/eller deltidstarbeid i året frå 3. nov. 1989 til 2. nov. 1990?
Sjå rettleiinga.

Heiltid:månader

Deltid:månader

4 Før opp namn og adresse på den arbeidsstaden (bedrifta) der du hadde inntektsgivande arbeid lengst tid i året frå 3. nov. 1989 til 2. nov. 1990.

Med bedrift meiner vi fabrikk, butikk, gardsbruk, likningskontor e.l.

Namn:

Gate/veg:

Poststad:

5 Gjer greie for verksemda på denne arbeidsstaden så nøye som du kan.
Skriv t.d. produksjon av møblar, sal av bilar, bokhandel, jordbruk, utleige av maskiner, arkitektverksemd e.l.

Verksemd:

6 Kva for yrke (tittel) hadde du på denne arbeidsstaden?

Skriv t.d. heimehjelp, rørleggjar, frisør, sjukepleiar, reingjeringshjelp, kokk, platearbeidar, salskonsulent, førskulelærar e.l.

Yrke:

7 Korleis er/var du knytt til arbeidsstaden du nemnde i spørsmål 4?

- Som fast eller mellombels tilsett
- Som sjølvstendig næringsdrivande (eigar)
- Som familiemedlem utan fast lønn i familiebedrift

8 Hadde du inntektsgivande arbeid i veka 27. okt. - 2. nov. 1990?
Sjå rettleiinga.

- Ja Nei

! Svare du nei her, skal du ikkje fylla ut resten av denne sida.

9 Kva er den vanlege/avtala arbeidstida di i veka?

- 1-9 timar 30-34 timar
- 10-19 timar 35-39 timar
- 20-29 timar 40 timar eller meir

10 Kor mange timar inntektsgivande arbeid utførte du i veka 27. okt. - 2. nov.?

- 1-9 timar 35-39 timar
- 10-19 timar 40 timar eller meir
- 20-29 timar Ingen, eg arbeide ikkje denne veka
- 30-34 timar

! Arbeide du ikkje denne veka, skal du ikkje fylla ut resten av denne sida.

11 Kvar møtte du på arbeid i veka 27. okt. - 2. nov.?
Sjå rettleiinga.

- Eg møtte fast på same arbeidsstaden/adressa som eg førte opp i spørsmål 4
- Eg møtte fast på ein annan stad. Skriv adressa
- Kommune:
- Gate/veg:
- Poststad:
- Eg møtte på ulike stader denne veka

! Møtte du på ulike stader denne veka, skal du ikkje fylla ut resten av denne sida.

12 Kor mange gonger reiste eller gjekk du frå heimstaden din til arbeidsstaden i veka 27. okt. - 2. nov.?
Med heimstad meiner vi adressa i namnefeltet øvst på skjemaet.

- Ingen, eg bur på arbeidsstaden (arbeider heime) 1 gong
- 2-3 gonger
- Ingen, eg var ikkje på heimstaden denne veka 4 gonger eller fleire

! Reiste du ikkje denne veka, skal du ikkje fylla ut resten av denne sida.

13 Kor lang tid brukte du til vanleg frå heimstaden til arbeidsstaden (ein veg) i veka 27. okt. - 2. nov.?

- Under 15 min 45-59 min
- 15-29 min 60-89 min
- 30-44 min 90 min eller meir

14 Kva for transportmiddel brukte du til vanleg frå heimstaden til arbeidsstaden (ein veg) i veka 27. okt. - 2. nov.?
Set fleire kryss om nødvendig.

- Bil Båt
- Buss Brukte sykkel, gjekk i meir enn 10 min
- Tog, trikk, T-bane Anna

Spørsmåla på denne sida gjeld leilegheita der oppgave-givaren er registrert som busett 3. november 1990 i Folkeregisteret, sjå adressa nedanfor.

Send det utfylte skjemaet tilbake i den vedlagde svarkonvolutten. Dersom fleire i leilegheita har fått skjema, sjå rettleinga.

Adresse:

1 Busette i leilegheita 3. november 1990. Inntektsgivande arbeid i veka 27. oktober - 2. november 1990. Vekearbeidstid.

FØR OPP personar fødde 1974 eller tidlegare som ikkje står på namnelista frå før. Ta berre med personar som er registrerte som busette i leilegheita (adressa ovanfor) i Folkeregisteret.

SET KRYSS for inntektsgivande arbeid i veka 27. oktober - 2. november 1990 og vekearbeidstid for alle personar på namnelista. Sjå rettleinga.

Oppgavegivar:	Fødselsår	Hadde ikkje inntektsgivande arbeid	Hadde inntektsgivande arbeid: 1 - 29 timar i veka	30 timar eller meir i veka
Andre busette i leilegheita:		<input type="checkbox"/>	<input type="checkbox"/>	<input type="checkbox"/>
		<input type="checkbox"/>	<input type="checkbox"/>	<input type="checkbox"/>
		<input type="checkbox"/>	<input type="checkbox"/>	<input type="checkbox"/>
		<input type="checkbox"/>	<input type="checkbox"/>	<input type="checkbox"/>
		<input type="checkbox"/>	<input type="checkbox"/>	<input type="checkbox"/>
		<input type="checkbox"/>	<input type="checkbox"/>	<input type="checkbox"/>
		<input type="checkbox"/>	<input type="checkbox"/>	<input type="checkbox"/>

Bruk eit særskilt ark dersom du treng meir plass

2 Kor mange rom på 6 m² eller meir er det i leilegheita? Ta ikkje med kjøkken, gang, bad o.l.

1 2 3 4 5

6 7 8 9 eller fleire

3 Kor stor er leilegheita målt i kvadratmeter? Ta med alle rom til bustadformål, også kjøkken, gang, bad o.l.

Under 50 m² 100-129 m²

50-59 m² 130-149 m²

60-79 m² 150-199 m²

80-99 m² 200 m² eller meir

4 Kor stort er kjøkkenet i leilegheita?

6 m² eller større Det er ikkje kjøkken i leilegheita

Mindre enn 6 m²

5 Er det bad eller dusj inne i leilegheita?

Ja Nei

6 Er det vassklosett inne i leilegheita?

Ja Nei

7 Kva slags kjelder til oppvarming er det i leilegheita?

Sentralvarme (radiatorar e.l.) Omnar for flytande brensel (olje, parafin e.l.)

Elektriske omnar, varmekablar e.l. Omnar for fast brensel (ved, koks e.l.)

8 Har leilegheita kjøkken, bad/dusj, wc og minst eitt bustadrom i same etasje?

Ja Nei

9 Kva etasje ligg leilegheita i?

Set fleire kryss dersom leilegheita har bustadrom i fleire etasjar.

Kjellaretasje Underetasje

1. 2. 3. 4. 5. eller høgare

10 Kva slags eige-/leigeforhold er det til leilegheita? Set berre eitt kryss.

Eg/vi eig ho gjennom eit burettslag eller bustadaksjeselskap

Eg/vi eig ho aleine eller saman med andre

Eg/vi leiger ho gjennom arbeidet (tenestebustad)

Eg/vi leiger ho for eit avgrensa tidsrom

Eg/vi leiger ho på andre vilkår

11 Kor mange personbilar disponerer dei som bur i leilegheita?

Ingen 1 2 3 eller fleire

12 Sorterer hushaldet til vanleg avfallet sitt? Set berre kryss for avfallstypar som blir leverte/henta etter at dei er sorterte ut.

Inga særskild sortering. Praktisk vanskeleg, manglar tilbod e.l.

Papir Måling, lakk, olje e.l.

Glas Anna avfall

Batteri

13 Kva slags hus ligg leilegheita i? Sjå rettleinga.

Frittliggjande einestad eller våningshus knytt til gardsdrift

Hus i kjede, rekkjehus, terrassehus eller vertikaldelt tomannsbustad

Horisontaldelt tomannsbustad eller anna bustadbygg med mindre enn 3 etasjar

Blokk, leigegard eller anna bustadbygg med 3 etasjar eller meir

Forretningsbygg, pensjonat, aldersheim, militærforlegning eller anna bygg for felleshushald

14 Er det heis i huset?

Ja Nei

15 Kor mange leilegheiter er det i huset?

1 2 3 4 5

6 7 8 9 eller fleire

16 Når vart huset bygd? (opphevleg byggjear)

1900 eller før 1946 - 1960

1901 - 1920 1961 - 1970

1921 - 1940 1971 - 1980

1941 - 1945 1981 - 1990

Pris kr 50,00

Publikasjonen kjem ut i kommisjon hos Akademika, Oslo, og er til sals hos alle bokhandlarar.

ISBN 82-537-3522-7