


KOMMUNEHEFTE



FOLKE- OG BOLIGTELLING 1980

0538 **NORDRE LAND**

STATISTISK SENTRALBYRÅ
KONGSVINGER



FOLKE- OG BOLIGTELLING
1. NOVEMBER 1980

0538 NORDRE LAND

STATISTISK SENTRALBYRÅ
KONGSVINGER 1982

ISBN 82-537-1653-2

FORORD

Hovedformålet med Folke- og bolig telling 1980 var å gi et bilde av befolkningen og levekårene i det norske samfunnet ved å se opplysninger om alder, kjønn, yrke, arbeid, inntekt, utdanning, boforhold o.l. i sammenheng.

Et annet viktig formål var å gi statistikk for mindre geografiske områder, som kommuner og deler av kommuner. De statistiske kommuneheftene gir de første resultatene fra tellingen for å dekke dette formålet. Flere resultater for den enkelte kommune i form av et sett upubliserte tabeller (en "tabellpakke"), vil foreligge kort tid etter at heftene er utgitt. Tabellene vil bli levert som utskrift på papir eller micro-fiche, etter brukerens ønske.

Når kommuneheftene for alle kommuner i et fylke er publisert, vil det bli laget et sammendrag for hele fylket med tabeller som svarer til dem som finnes i kommuneheftene. Når hele landet er dekket med kommunehefter, vil det også bli laget et sammendrag for hele landet. Tilsvarende sammendrag for fylkene og hele landet vil bli laget av den "tabellpakke" som er nevnt foran.

Resultatene fra Folke- og bolig telling 1980 vil ellers bli gitt i tabellpublikasjoner som vil kaste lys over spesielle emner, bl.a. sysselsetting, boligforhold, familier og husholdninger. Resultatene vil også bli vist i kart og diagrammer. Bl.a. vil det bli laget bosettingskart tilsvarende de som ble laget i samband med Folke- og bolig telling 1970.

Statistisk Sentralbyrå, Oslo/Kongsvinger, 29. mars 1982

Arne Øien

Johan-Kristian Tønder

INNHold

	Side
Tabellregister	7
Tekstdel	
1. Opplegg og gjennomføring	8
1.1. Omfang	8
1.2. Grunnlag for statistikken	8
1.3. Datainnsamling	8
2. Feilkilder	9
3. Begreper og kjennemerker	9
3.1. Personkjennemerker	9
3.2. Familie- og husholdningstype	14
3.3. Boligkjennemerker	15
3.4. Inndelingen i grunnkretser	17
4. Bruk av tabellene	17
5. Merknader til tabellene	18
Tabelldel	19
Vedlegg	
1. Grunnkretser i 1980 og tellingskretser i 1970. Endringer i kommuneinndelingen fra 1970 til 1980	37
2. Kart over grunnkretsinnndelingen	39
3. Kart over tettsteder	41
4. Personskjema	43
5. Boligskjema	45

Standardtegn i tabeller

- : Tall kan ikke offentliggjøres
- Null

TABELLREGISTER

	Side
1. Folkemengden ved folketellingene 1801 - 1980	19
2. Folkemengden etter kjønn, ekteskadelig status og alder. 1/11 1980	19
3. Folkemengden etter trossamfunn/viktigste kilde til livsopphold, kjønn og alder. 1/11 1980	19
4. Personer 16-66 år etter yrkesaktivitet, arbeidstid, kjønn og høyeste utdanning. 1/11-79 - 31/10-80	20
5. Personer 16 år og over, etter yrkesaktivitet, arbeidstid, kjønn og alder. 1/11-79 - 31/10-80	21
6. Yrkesaktive 16 år og over, etter alder og næring. 1/11-79 - 31/10-80	21
7. Yrkesaktive 16 år og over, etter kjønn, arbeidstid og næring/yrkesfelt. 1/11-79 - 31/10-80	22
8. Yrkesaktive 16 år og over i arbeid i uka 25/10 - 31/10 1980, etter kjønn, arbeidstid i uken og næring/yrkesfelt	23
9. Yrkesaktive 16 år og over med fast oppmøteplass på arbeid i uka 25/10 - 31/10 1980, etter tallet på arbeidsreiser, reisetid og yrkesfelt/oppmøteplass	24
10. Yrkesaktive 16 år og over med fast arbeidsreise i uka 25/10 - 31/10 1980, etter reise- måte, oppmøteplass, tallet på arbeidsreiser og reisetid	25
11. Boliger etter hustype og tallet på rom. Bosatte etter tallet på rom i boligen. 1/11 1980	26
12. Boliger etter husets byggeår og hustype/eie-/leieform. Bosatte og rom, etter husets byggeår. 1/11 1980	26
13. Boliger etter viktigste kilde til oppvarming og byggeår/installasjon av pipe. Bosatte etter boligens viktigste kilde til oppvarming. 1/11 1980	27
14. Boliger etter sanitærutstyr og tallet på rom. Bosatte etter boligens sanitærutstyr. 1/11 1980	27
15. Boliger, rom og bosatte, etter hustype. 1/11 1980	28
16. Boliger etter eie-/leieform og areal. Bosatte etter eie-/leieforhold til boligen. 1/11 1980	28
17. Boliger, bosatte og rom, etter bosatte pr. rom i boligen. 1/11 1980	28
18. Boliger etter tallet på rom og tallet på bosatte. 1/11 1980	29
19. Familier og personer, etter familietype, husholdningstype og tallet på familier i hus- holdningen/yrkesaktivitet i familien. 1/11 1980	29
20. Familier og personer i privathusholdninger, etter familietype og eie-/leieforhold til boligen/tallet på rom i boligen. 1/11 1980	30
21. Tallet på privathusholdninger med utvalgte kjennetegn for boligstandard, og disponering av personbil. Bosatte i slike husholdninger, etter alder. 1/11 1980	30
22. Folkemengden etter alder, kjønn og type boligstrøk/grunnkrets. 1/11 1980	31
23. Yrkesaktive 16 år og over, etter næring, kjønn og type boligstrøk/grunnkrets. 1/11 1980 ..	33
24. Tallet på privathusholdninger med utvalgte kjennetegn for boligstandard, og disponering av personbil. Boligstrøk/grunnkrets. 1/11 1980	35

1. OPPLEGG OG GJENNOMFØRING

1.1. Omfang

Folke- og bolig telling 1980 omfatter alle personer (også utenlandske statsborgere) som ifølge Forskrifter om føringen og ordningen av folkeregistrene fastsatt av Statistisk Sentralbyrå den 26. november 1979, var registrert bosatt i Norge på tellingstidspunktet den 1. november 1980.

Boligtellingen har med alle privatboliger (private leieligheter mv.) hvor minst én person var registrert bosatt den 1. november 1980.

Boliger som var ubebodd eller som var bebodd bare av midlertidig tilstedeværende (f.eks. ugifte personer som oppholdt seg utenom foreldrenes hjem på grunn av skolegang, studier), omfattes ikke av tellingen. Det er heller ikke innhentet opplysninger om boliger for forpleide i aldershjem, pleiehjem, barnehjem og andre fellesinstitusjoner.

Enheter som omfattes ikke av tellingen denne gang. Det gis likevel enkelte opplysninger om det huset som boligen ligger i. I avsnitt 3 er det gjort nærmere rede for bostedsbegrepet (det sted en person skal regnes som bosatt) og boligbegrepet.

1.2. Grunnlag for statistikken

De fleste opplysninger i folke- og bolig tellingen bygger på oppgaver gitt direkte av oppgavegiverne på egne skjemaer.

Personskjema ble sendt til alle personer som hadde fylt 16 år eller fylte 16 år i løpet av 1980, (se vedlegg 4).

For personer under 16 år fikk Statistisk Sentralbyrå de nødvendige opplysninger fra folkeregisteret i den enkelte kommune.

Opplysningene om den enkelte privatbolig er gitt på eget boligskjema, (se vedlegg 5).

Oppgavene over befolkningens utdanningsbakgrunn er hentet fra utdanningsopplysningene gitt i folketellingen 1970 og "Arkivet for påbegynt og avsluttet utdanning" i Statistisk Sentralbyrå som inneholder alle utdanninger som en person har avsluttet i Norge i perioden 1970 - 1980. I tillegg kommer oppgaver over utenlandsk utdanning gitt i folketellingen 1980.

Oppgaver over alder, kjønn og andre demografiske kjennetegn er hentet fra Det sentrale personregister i Statistisk Sentralbyrå.

Nødvendige oppgaver over de vernepliktige og sivile tjenestepliktige er innhentet gjennom Forsvarets overkommando og Administrasjonen for sivile tjenestepliktige.

Folke- og bolig telling 1980 ble gjennomført med hjemmel i Statistikkloven av 25. april 1907 og Stortingsvedtak av 16. november 1978.

1.3. Datainnsamling

Ved folketellingen i 1980 ble skjemaene sendt i posten direkte til den enkelte person. Før utsendingen tok til, ble navn og adresse påført skjemaene. Det var Det sentrale personregister som dannet grunnlaget for denne påføringen.

Hver person fikk tilsendt sitt eget personskjema sammen med en rettleiding.

I tillegg fikk den eldste personen i familien et boligskjema. Med boligskjemaet fulgte også en svarkonvolutt.

Utfylte personskjema fra alle som bodde i boligen sammen med ett boligskjema ble sendt samlet tilbake i svarkonvolutt. Dersom det bodde flere familier i samme boligen, nyttet familiene samme svarkonvolutt og bare ett boligskjema ble utfylt. Innsamlingsmetoden gav derfor grunnlag for å danne bohusholdninger (se nedenfor) i folke- og bolig tellingen.

Den enkelte person er i tellingen regnet å ha sitt bosted i den bolig hvor vedkommende var registrert bosatt i folkeregisteret 1. november 1980. Innsamlingen av opplysningene viste at enkelte personer bodde i en annen bolig enn der de var registrert bosatt i folkeregisteret. Dette gjaldt bl.a. ugifte studenter og skoleelever som bodde på hybel og som sendte sitt personskjema i samme svarkonvolutt som hybelverten. Dette gjaldt også personer som hadde flyttet kort tid før 1. november 1980 og

som gav opp boligopplysninger på den nye adressen, mens flyttingen først ble registrert i folkeregistret etter 1. november 1980. I slike tilfelle ble personene likevel regnet som bosatt i den boligen/adressen de var registrert på i folkeregistret 1. november 1980. I avsnitt 3 er det gjort rede for hvilket sted en person skal regnes som bosatt. I samme avsnitt er det også gjort rede for begrepet "bohusholdning".

De personer som ikke hadde svart på folketellingskjemaene til rett tid, fikk tilsendt en adressert purring.

De som ikke svarte på den adresserte purringen, ble oppsøkt av tellere som krevde inn oppgavene.

2. FEILKILDER

Under gjennomføring og bearbeiding av en statistisk telling vil det alltid kunne oppstå ulike feil som kan gi utslag i tellingsresultatene.

De fleste feilene oppstår vanligvis under oppgaveinnhenting og kommer av uriktige svar eller mangelfullt utfylte skjemaer.

Feil som oppstår under bearbeidingen er først og fremst knyttet til koding av opplysninger, i vårt tilfelle spesielt opplysningene om næring og yrke.

For å få et grunnlag til å vurdere hvor omfattende feilene er, ble det gjennomført en kvalitetskontrollundersøkelse i samband med tellingen.

Resultatene fra denne undersøkelsen blir publisert i serien Statistiske analyser. Resultatene er ventet å foreligge i løpet av 1982 og vil ta for seg sentrale kjennetegn fra boligdelen av tellingen, og kjennetegn for sysselsetting og arbeidsmarked.

3. BEGREPER OG KJENNERMERKER

3.1. Personkjennemerker

Når ikke annet er nevnt, refererer personopplysningene seg til 1. november 1980.

Bosted

Den enkelte person er i tellingen regnet å ha sitt bosted i den kommune og i den bolig hvor vedkommende var registrert som bosatt i folkeregistret den 1. november 1980. Hovedregelen er at en person skal registreres som bosatt der vedkommende regelmessig tar sin døgnhvile.

De viktigste registreringsreglene er ellers:

Bostedsforhold	Skal registreres som bosatt i
Gift person som pga. arbeid, studier, avtjening av verneplikt e.l. oppholder seg utenom ektefellenes felles bolig	Ektefellenes felles bolig
Ugift person som pga. studier, skolegang eller avtjening av verneplikt oppholder seg utenom foreldrenes/forsørgers bolig	Foreldrenes/forsørgers bolig
Ugift person med eget arbeid og som vanligvis ikke bor hos foreldre/forsørger	Boligen der personen vanligvis bor
Person som pga. ferie, besøk hos kjente, forretningsreise e.l. er fraværende fra boligen der vedkommende vanligvis bor	Boligen der personen vanligvis bor
Person som er forpleid i barnehjem, aldershjem, pleiehjem eller er satt bort i privat pleie	Barnehjemmet, aldershjemmet, pleiehjemmet eller boligen hvor personen er i pleie
Person som er innlagt på sykehus eller anbrakt på arbeidsskole, arbeidsanstalt eller i fengsel	Boligen der personen var bosatt før innleggelsen eller anbringelsen

Personer som ikke kan henføres til en bestemt bolig, er regnet til gruppen "Uten fast bopel". Personer uten fast bopel er som regel registrert som bosatt i den kommunen hvor de sist hadde fast bosted.

I det følgende er begrepet "Bosatt" brukt i samme betydning som begrepet "Registrert bosatt".

Det er ikke innhentet opplysninger om midlertidig bosted. Det kan derfor ikke gis oppgaver over den tilstedeværende befolkning.

Opplysningene fra Folke- og bolig telling 1980 er ikke brukt til å justere opplysningene i folkeregistrene.

Alder

I fordelingen etter alder er den enkelte person gruppert etter alder pr. 31. desember 1980 (Alder = 1980 - fødselsår).

Ekteskapelig status

Det er brukt fire hovedgrupperinger etter ekteskapelig status, nemlig ugifte, gifte, skilte og enker/enkemenn.

Samboende

Med samboende menes personer som lever sammen (i ekteskapsliknende forhold) uten å ha inngått formelt ekteskap.

I gruppen samboende er regnet bare de personer som er registrert bosatt på samme adresse i folkeregisteret 1. november 1980.

Trossamfunn

Det er brukt tre grupperinger etter trossamfunn, nemlig "Den norske kirke", "Trossamfunn utenfor den norske kirke" og "Ikke tilsluttet trossamfunn".

Personer under 16 år er som regel gruppert sammen med sine foreldre. I de tilfelle foreldrene ikke tilhører samme gruppe, er imidlertid barna ført til gruppen for uoppgitt.

Utdanning

Opgavene over utdanning omfatter enkeltutdanninger på hel- eller deltid av minst 5 måneders normal varighet.

For personer med flere enkeltutdanninger, er den utdanning som har lengst samlet varighet (normal varighet av enkeltutdanningen tillagt varigheten av den forutdanning som kreves) regnet som høyeste utdanning. Av utdanninger med lik samlet varighet, er den som antas å være av størst yrkesmessig betydning, oppfattet som personenes høyeste utdanning. Utdanningsgrupperingen er foretatt etter 1973-utgaven av Standard for utdanningsgruppering i offentlig norsk statistikk (Statistisk Sentralbyrås Håndbøker nr. 28).

Standarden er bygd opp som et pyramidisk klassifikasjonssystem.

Enkeltutdanningene er først ordnet i grove grupper som i standarden kalles utdanningsnivåer. Innenfor hvert nivå er det først foretatt en sortering etter fagfelt, dernest en finere sortering i faggrupper.

Inndelingen i nivåer eller hovedgrupper er foretatt på denne måte:

0. Ingen utdanning og utdanning på førskolenivå (utdanning for 6-åringer og mindre barn)
1. Utdanning på barneskolenivå (1-6 år, førskoleutdanning ikke medregnet)
2. Utdanning på ungdomsskolenivå (7-9 år)
3. Utdanning på gymnasnivå I (10 år)
4. Utdanning på gymnasnivå II (11-12 år)
5. Utdanning på universitets- og høgskolenivå I (13-14 år)
6. Utdanning på universitets- og høgskolenivå II (15-16 år)
7. Utdanning på universitets- og høgskolenivå III (17-18 år)
8. Utdanning på forskernivå (over 18 år)
9. Uoppgitt utdanning.

I tabellene over personenes høyeste utdanning fra folketellingen er gruppene 0 og 9 slått sammen til en gruppe.

Fagfelt er i standarden spesifisert slik:

1. Allment fagfelt
2. Humaniora og estetikk
3. Undervisning
4. Administrasjon, økonomi, samfunnsvitenskap og jus
5. Industri, håndverk, naturvitenskap og teknikk
6. Samferdsel
7. Helsevesen
8. Jordbruk, skogbruk og fiske
9. Tjenesteyting og forsvar.

I tabellene fra folketellingen er bare de viktigste fagfeltene under de forskjellige nivå- eller hovedgruppene spesifisert. De andre fagfelt er slått sammen til en gruppe.

I folketellingen 1970 ble det foretatt en tre-delning av standardens gymnasnivå etter utdanningsvarighet på henholdsvis 10 år, 11 år og 12 år.

I folketellingen 1980 følger inndelingen standardens gruppering, nemlig en gruppering på henholdsvis 10 år og 11-12 år.

Fagutdanninger avsluttet før 1972/73 og som ikke bygger på examen artium, kodes i tellingen 1980 med 8 års allmennutdanning som grunnlag. Fagutdanninger avlagt etter 1972/73 kodes med 9 år som grunnlag.

Viktigste kilde til livsopphold

Personer 16 år og over er gruppert etter den kilde til livsopphold som var viktigst de siste 12 månedene før tellingstidspunktet, dvs. fra 1. november 1979 fram til 1. november 1980. For personer under 16 år bosatt i privathusholdninger er inntekt fra andre personer alltid regnet som viktigste kilde til livsopphold.

For personer under 16 år bosatt i felleleshusholdninger er pensjon, trygd regnet som viktigste kilde til livsopphold.

Med "inntekt av eget arbeid" er ment inntekt av egen yrkesaktivitet.

"Pensjon, trygd" omfatter syketrygd, arbeidsløshetsstrygd, forsørgertrygd, uføretrygd, alderstrygd, yrkesskadetrygd, krigspensjon, bedriftspensjon o.l.

Som "stipend, lån, formue, føderåd, leieinntekt eller annen formuesinntekt" regnes også utbetalinger i forbindelse med livsforsikring eller individuell pensjonsforsikring. Underhold fra andre enn privatpersoner (f.eks. stønader fra det offentlige, institusjoner eller bedrifter), unntatt pensjon og trygd regnes også med her.

Personer som har andre personers inntekt som viktigste kilde til livsopphold er gruppert under "inntekt av eget arbeid eller andre personers arbeid/inntekt". Dette gjelder uansett om inntekten kommer fra arbeid, pensjon, trygd eller stipend, lån mv.

Yrkesaktivitet

I Folke- og bolig telling 1980 er det innhentet oppgaver om yrkesaktiviteten både for de siste 12 månedene før tellingstidspunktet og den siste uka før tellingstidspunktet.

Som yrkesaktivitet er regnet alt arbeid som blir utført mot betaling i form av lønn, inntekt av egen bedrift, provisjon, honorarer o.l. Arbeid som familiemedlem uten fast lønn i familiebedrift (f.eks. gårdsbruk, butikk) og verneplikts-/siviltjeneste er også regnet som yrkesaktivitet.

Som yrkesaktive de siste 12 månedene er regnet personer 16 år og over som utførte yrkesaktivitet av minst 100 timers varighet i denne perioden.

Som yrkesaktive den siste uka før tellingstidspunktet er regnet personer 16 år og over som utførte yrkesaktivitet av minst 1 times varighet i denne uka. Personer som var midlertidig borte fra arbeidet hele uka på grunn av sykdom, permisjon, ferie e.l. er ikke regnet med blant de yrkesaktive.

Arbeidstid

Det er innhentet oppgaver over arbeidstida både for de siste 12 månedene før tellingstidspunktet og den siste uka før tellingstidspunktet.

Arbeidstida omfatter all tid som er medgått til yrkesaktivitet. Arbeidstid som har gått med til forberedelse i tillegg til ordinær arbeidstid, er også regnet med (f.eks. forberedelser i tillegg til ordinær undervisningstid for lærere). Tid som er brukt til skolearbeid, studier og husarbeid for egen familie, er ikke regnet med.

Fravær på grunn av sykdom, permisjon, ferie e.l. er heller ikke regnet med i arbeidstida.

Generelt om grupperingen etter næring, yrke og yrkesstatus

Personer 16 år og over med yrkesaktivitet er gruppert på næring etter arten av virksomheten til den bedrift der den enkelte arbeide hele tiden eller lengst tid de siste 12 månedene før tellingstidspunktet. Disse personene er videre gruppert på det yrke og den yrkesstatus som de hadde hele tiden eller lengst tid i denne bedriften i 12-månedersperioden.

Personer 16 år og over med yrkesaktivitet siste uka før tellingstidspunktet er gruppert etter den næring og det yrke vedkommende oppgav å ha hatt i den bedriften som den enkelte arbeide hele tiden eller lengst tid de siste 12 månedene før tellingstidspunktet. Det er således ikke innhentet særskilte oppgaver om de yrkesaktives næring og yrke for den siste uka før tellingstidspunktet.

Næring

Næringsgrupperingen er foretatt etter 1978-utgaven av Standard for næringsgruppering i offentlig norsk statistikk (Statistisk Sentralbyrå's Håndbøker nr. 9).

Denne standarden er i samsvar med International Standard Industrial Classification of All Economic Activities (ISIC).

I standarden er grupperingssystemet utformet som et femsifret pyramidisk system hvor hvert siffer angir et grupperingsnivå. De fem nivåene er gitt følgende betegnelser:

Næring	1-sifret kode
Næringsområde	2-sifret kode
Næringshovedgruppe	3-sifret kode
Næringsgruppe	4-sifret kode
Næringsundergruppe	5-sifret kode

Næringene på 1-sifret nivå har følgende 9 inndelinger:

1. Jordbruk, skogbruk, fiske og fangst
2. Bergverksdrift
3. Industri
4. Kraft- og vannforsyning
5. Bygge- og anleggsvirksomhet
6. Varehandel, hotell- og restaurantvirksomhet
7. Transport, lagring, post og telekommunikasjoner
8. Bank- og finansieringsvirksomhet, forsikringsvirksomhet, eiendomsdrift og forretningsmessig tjenesteyting
9. Offentlig, sosial og privat tjenesteyting.

En oversikt over den videre inndeling i næringsområder mv. finnes i Standard for næringsgruppering.

Næringsgrupperingen i 1980-tellingen er ikke direkte sammenliknbar med næringsgrupperingen i 1970-tellingen. Årsaken til dette er overgangen til ny standard for næringsgruppering i 1972. I folketellingen 1970 ble næringsgrupperingen foretatt etter 1960-utgaven av Standard for næringsgruppering.

Tabeller med sammenliknbare tall mellom tellingene i 1970 og 1980 vil bli publisert en tid etter kommuneheftene i de såkalte "tabellpakkene". Næringsoppgaver med resultater fra 1970-tellingen gruppert etter 1978-utgaven av Standard for næringsgruppering, vil da bli gitt. I folketellingen 1980 gis det næringsoppgaver ned på næringsgruppe (3-sifret kode).

Yrke

Yrkesgrupperingen er foretatt etter Standard for yrkesgruppering i offentlig norsk statistikk (utgitt av Arbeidsdirektoratet i 1965). Standarden følger i prinsippet 1958-utgaven av International Standard Classification of Occupations (ISCO).

Standarden er bygd opp slik at nær beslektede yrker er ført sammen til såkalte yrkesgrupper, som igjen danner yrkesområder. Disse yrkesområdene er ført sammen til yrkesfelt.

Hvert yrke i klassifiseringen er betegnet med 5-sifret kodenummer:

første siffer angir yrkesfeltet
 første og annet siffer angir yrkesområde
 første - tredje siffer angir yrkesgruppe
 første - femte siffer angir yrke.

Til folketellingen 1980 har Statistisk Sentralbyrå ført nye yrker inn i denne standarden. Den inndelingen i yrkesgrupper som er brukt i 1965-utgaven, er stort sett brukt også her. Videre er en del yrkesgrupper slått sammen og noen er splittet i flere grupper. En ny 3-siffergruppe er tatt med for olje- og gassarbeid. Dessuten er ledende tjenestemenn i kommunal- og fylkeskommunal administrasjon og forvaltning skilt ut som ny gruppe.

Gruppene "Lærere" og "Faglærere i praktiske yrker" er slått sammen til en gruppe.

Opgaver over yrke er i tellingen gitt med på yrkesgruppe (3-sifret kode).

Yrkesstatus

I tellingen er det brukt følgende tre grupperinger etter yrkesstatus:

1. Fast eller midlertidig ansatt
2. Selvstendig
3. Familien medlem uten fast lønn i familiebedrift.

Personer (også medeiere) som arbeide i firmaer organisert som aksjeselskap, andelslag eller annen selskapsform med begrenset ansvar, er alltid regnet som ansatte.

En person er regnet som selvstendig dersom vedkommende drev virksomhet alene for egen regning eller sammen med andre med ubegrenset ansvar (f.eks. i ansvarlig selskap).

Gruppen "Familien medlem uten fast lønn i familiebedrift" omfatter personer som arbeide i familievirksomhet uten fast avtalt lønn og som verken var eier eller medeier i virksomheten. Et familien medlem uten fast lønn kan imidlertid ha vederlag for arbeidet i form av kost og losji, andel av overskott e.l.

I de tilfelle hvor ektefeller arbeide i felles virksomhet (f.eks. gårdsbruk) som ikke var organisert som aksjeselskap e.l., er den ene ektefellen regnet som selvstendig og den andre som familien medlem uten fast lønn i familiebedrift, med mindre begge ektefellene var registrert som eiere av virksomheten.

Generelt om oppmøteplass, reisehyppighet, reisetid og transportmåte

Kjennemerkene gjelder personer 16 år og over med yrkesaktivitet i siste uka før tellingstidspunktet.

Reisehyppighet, reisetid og transportmåte gjelder yrkesaktive personer med fast oppmøteplass (se oppmøteplass).

Reisetid og transportmåte gjelder yrkesaktive personer med fast arbeidsreise (se reisehyppighet).

Oppmøteplass

Med oppmøteplass forstår en det stedet hvor vedkommende møtte fram ved arbeidsdagens start.

Personer 16 år og over med yrkesaktivitet siste uka før tellingstidspunktet er gruppert etter kommunen den faste oppmøteplassen lå i (rute 1 og 2 i personskjemaet).

Personer som i denne uka møtte på ulike arbeidssteder, var til sjøs e.l., er ikke regnet å ha fast oppmøteplass (rute 3 i personskjemaet).

Reisehyppighet

Med reisehyppighet forstås en det antall ganger vedkommende reiste fra hjemsted til arbeidssted den siste uka før tellingstidspunktet.

Hjemsted er alltid regnet som den boligadresse vedkommende er registrert bosatt på i folkeregisteret. For personer som bodde midlertidig på f.eks. hybel eller brakke i denne uka, er reisen mellom hybel, brakke og arbeidssted ikke medregnet.

For personer som var registrert bosatt på arbeidsstedet er det regnet hvor mange dager vedkommende var på arbeid siste uka før tellingstidspunktet.

Med "fast arbeidsreise" menes personer med fast oppmøteplass og som reiste minst en gang fra hjemsted til arbeidssted i uka før tellingstidspunktet.

Reisetid

Reisetid er reisetiden fra hjemsted (registrert boligadresse) til arbeidssted. Reisetiden er regnet én vei. I reisetiden er gangtid og ventetid under reisen tatt med. Det samme gjelder faste gjøremål som f.eks. å bringe barn til barnehage, dagmamma e.l. Tilfeldige gjøremål og forsinkelser er ikke regnet med.

For pendlere som bodde midlertidig på f.eks. hybel, brakke e.l., er reisetiden regnet fra hjemstedet og fram til arbeidsstedet.

Transportmåte

Med transportmåte forstås de transportmidler vedkommende til vanlig nyttet én vei fra hjemsted til arbeidssted siste uka før tellingstidspunktet.

For personer som ikke reiste på samme måte hver dag, er det regnet med den reisemåten vedkommende nyttet flest dager.

3.2. Familie og husholdningstype

Grupperingene på familie og husholdningstype refererer seg til tellingstidspunktet den 1. november 1980.

Familie

Til én og samme familie er regnet:

1. Ektepar og eventuelle ugifte barn registrert bosatt i samme privatbolig, aldershjem, pleiehjem, e.l.
2. Far/mor med ugifte barn registrert bosatt i samme privatbolig, aldershjem, pleiehjem, pensjonat, hotell e.l.
3. Hver enkelt person som ikke hører inn under noen av de to gruppene som er spesifisert ovenfor (bl.a. personer uten fast bopel). Disse personene danner således hver for seg egen familie (familie med én person).

I familier med ektepar er også tatt med eventuelle ugifte barn av bare den ene ektefellen og ugifte adoptivbarn og stebarn, men ikke fosterbarn.

Av reglene som er nevnt foran går det fram at personer (f.eks. ektefeller) som ikke var registrert bosatt i samme privatbolig, aldershjem, pleiehjem, e.l., aldri er gruppert under samme familie. Videre går det fram at gifte, separerte, skilte, enker og enkemenn ikke i noen tilfelle er regnet til samme familie som foreldrene. Når f.eks. et ektepar bor sammen med en skilt datter, danner ektefellene egen familie og datteren egen familie. Ellers kan nevnes at ugifte søsken som har felles bolig, der ingen av foreldrene er bosatt, hver for seg er regnet som særskilt familie.

Husholdningstype

Det er skilt mellom to husholdningstyper, nemlig privathusholdning og felleleshusholdning.

Gruppen "Privathusholdning" omfatter personer som var registrert som bosatt i privat bolig. Denne husholdningstypen er videre splittet opp etter tallet på familier i husholdningen. Som husholdningsenhet er her regnet bolighusholdning. Denne omfatter alle bosatte i samme bolig. Av dette følger at antall privathusholdninger er det samme som antall boliger i tellingen.

Til felleshusholdning er regnet forpleide som var registrert bosatt i aldershjem, barnehjem, pleiehjem e.l.

Betjeningspersonale bosatt ved felleshusholdninger er alltid gruppert under privathusholdning. Det samme gjelder militært personell som var bosatt i militærforlegning.

3.3. Boligkjennemerker

Boligkjennemerkene refererer seg til den boligen der den enkelte var registrert bosatt 1. november 1980.

Bolig (leilighet mv.)

Med leilighet menes f.eks. rekkehusleilighet, leilighet i tomannsbolig, leilighet i leiegård, blokkleilighet, hybelleilighet og hybel med egen inngang. Enebolig regnes også som leilighet.

Hybler uten egen inngang er som hovedregel ikke regnet som egen leilighet.

I hybelbygg er imidlertid hver enkelt hybel alltid regnet som leilighet. Dette gjelder også når flere hybler har felles gang, hall, bad og/eller kjøkken.

Videre er hybler for sykepleiere, legeboliger og rom som disponeres av privathusholdninger i sykehus, militærforlegninger eller felleshusholdninger, alltid regnet som egne leiligheter.

Til en bolig er som hovedregel regnet rom som er bygd (eller ombygd) til bruk for én eller flere personer med fellesskap i kost og losji, og hvor det er adkomst til rommene (rommet) uten at en må gå gjennom en annen bolig.

En bolig vil derfor som regel falle sammen med begrepet leilighet.

I enkelte tilfelle vil en bolig omfatte mer enn én leilighet. Dersom f.eks. ugifte barn bor i egen leilighet (hybel med egen inngang e.l.), men på samme adresse som foreldrene, er som hovedregel barna regnet å høre til samme bolig som foreldrene. I dette tilfelle utgjøres boligen av leiligheten som foreldrene bor i og leiligheten barna bor i. Bare dersom barna er registrert som egen familie i folkeregisteret, er leilighetene regnet som særskilte boliger.

Hybler uten egen inngang som ikke ligger i hybelbygg, institusjon e.l. og som bebos av personer som er registrert i folkeregisteret på vedkommende adresse, er alltid regnet til samme bolig som hovedleiligheten.

Med privatbolig er ment boliger som ikke er bebodd av forpleide i aldershjem, barnehjem og andre felleshusholdninger. Boliger for ansatte (f.eks. sykepleiere) ved institusjoner er således regnet som privatboliger. Det samme gjelder boliger for befal mv. i militærforlegninger.

Det er ikke innhentet oppgaver for boliger som ikke er privatboliger.

I tabellene er "privatboligene" for enkelthets skyld kalt "boliger".

Rom

Oppgavene over tall på rom refererer seg til boliger som er med i tellingen, og omfatter beboelsesrom på 6 m² eller mer, og som kan nyttes året rundt. Kjøkken, bad, entré, hall, alkove, hems, trimrom, vaskerom og rom som bare nyttes til næringsvirksomhet (f.eks. kontor) er ikke med.

I 1980-tellingen er det ikke innhentet spesifiserte oppgaver over antall rom i boliger med "mer enn 8 rom", slik som det ble gjort i tellingen i 1970.

I oppgavene for "rom i alt" er tallene for antall rom i boliger med mer enn 8 rom derfor beregnet. For hver enkelt kommune er det laget gjennomsnittstall fra 1970-tellingen, (dvs. gjennomsnittlig antall rom i boliger med mer enn 8 rom). Dette gjennomsnittstallet er brukt for å fastlegge antall rom for boliger med mer enn 8 rom i 1980-tellingen.

Areal

Med boligens areal er ment nettoareal. I tillegg til beboelsesrom på 6 m² eller mer er også tatt med kjøkken, bad, entré, hall o.l.

Rom som er felles for to eller flere boliger, f.eks. felles gang, hall, bad e.l., er ikke regnet med i arealet.

Eie-/leieform

Som eiere er også regnet personer som eier aksje eller andel som gir boret.

Med "vanlig leiekontrakt" menes at vedkommende leier en bolig av en eier etter de regler og avtaler som følger av husleieloven. Vanlig leieforhold uten skriftlig kontrakt er også regnet med her.

Kjøkken

Med kjøkken menes i tellingen en del av boligen som er avgrenset fra andre deler av den, og hvor det er installert utstyr til matlagning for beboerne. Kjøkkenet kan være et eget rom, men trenger ikke være det.

Dersom flere boliger har felles kjøkken, f.eks. hybler i et hybelbygg, er alle boligene regnet å være uten kjøkken.

I størrelsen på kjøkkenet er også medregnet gulvplass til benker, skap o.l.

Viktigste kilde til oppvarming

Dersom to eller flere kilder er like viktige for boligens oppvarming, er begge (alle) disse regnet med.

Husholdningen disponerer bil

Med å disponere bil menes i tellingen å eie/leie bil eller å ha mulighet til privat bruk av f.eks. firmabil.

Stasjonsvogn og varevogn er regnet som personbil bare dersom den brukes også til privatkjøring.

Hustype

Som hus er som hovedregel regnet bygninger som fra kjeller til loft er atskilt fra andre bygninger.

Hver enkelt blokk er derimot regnet som ett hus, selv om det fra kjeller til loft er skillevegg(er) uten gjennomgang i blokken.

I rekkehus er hele rekken av boliger regnet som ett hus.

Som frittliggende enebolig er regnet enebolig med minst en halv meters avstand til nærmeste hus.

Som hustype "enebolig" er også regnet frittliggende eneboliger som inneholder en hybelleilighet, og/eller der ett eller flere rom er brukt som hybel.

Rekkehus er hus med leiligheter som har minst én vegg eller en del av en vegg felles med en annen leilighet. Hus i kjede er hus som er forbundet med et annet hus med garasje, carport, svalgang o.l. Terassehus er hus med leiligheter som er bygd sammen i en bakkeskråning, og der flere av leilighetene har hele eller deler av taket til leiligheten under som terrasse.

Horisontalt delt tomannsbolig er hus med to vanlige leiligheter (som kan ha ulik størrelse) og hvor den ene leiligheten ligger i en etasje over den annen.

Annet boligbygg med mindre enn 3 etasjer omfatter også eneboliger med mindre enn en halv meters avstand mellom husene.

Gruppen "forretningsbygg mv." omfatter hus hvor halvparten eller mindre av golvarealet nyttes til privatbolig.

Som bygg for felleleshusholdning er regnet hus hvor det for bosatte og/eller midlertidig tilstedeværende er organisert felleleshusholdning.

Opgaver over tall på boliger, rom og bosatte i bygg for felleleshusholdning omfatter bare privatboliger, rom og bosatte i disse boligene.

Byggeår

Med byggeår menes det året da minst halvparten av boligene i huset var ferdig til innflytting. Hus som er ombygd, er gruppert etter opprinnelig byggeår.

Gjennomsnittstall

Bosatte pr. bolig er lik tallet på bosatte i privatboliger dividert med tallet på privatboliger.

Rom pr. bolig er lik tallet på rom (kjøkken ikke medregnet) i privatboliger dividert med tallet på disse boligene.

Bosatte pr. rom er lik tallet på bosatte i privatboliger dividert med tallet på rom (kjøkken er ikke medregnet) i privatboliger.

3.4. Inndelingen i grunnkretser

Grunnkretsinnndelingen til bruk i folketellingen er foretatt av Byrået i samarbeid med kommunene og brukere av statistikk på regionalt nivå.

Følgende kriterier er lagt til grunn for utarbeidingen av grunnkretsene:

1. Utgangspunktet for grunnkretsinnndelingen er som regel inndelingen i folketellingskretser i 1970. Dersom inndelingen fra 1970 er endret, er det lagt vekt på at grupper av grunnkretser kan sammenliknes med en eller flere tidligere folketellingskretser.
2. Grunnkretsene er utformet slik at de kan være stabile over en rimelig tidsperiode.
3. Grunnkretsene skal bestå av et sammenhengende geografisk område.
4. Grunnkretsene bør være mest mulig ensartet når det gjelder natur- og næringsgrunnlag, kommunikasjonsforhold og bygningsmessig struktur.
5. Folketall og areal bør ikke variere for sterkt. Folketallet kan variere fra under 100 i sterkt spredtbygde strøk til over 1 000 i de tettest utbygde byområdene.

Fordi grunnkretsinnndelingen skal være mest mulig stabil, er den ikke knyttet sammen med en avgrensning av tettbygde strøk, da disse grensene stadig må endres.

Tettstedsavgrensningen er ført videre uavhengig av grunnkretsinnndelingen. Retningslinjene for tettstedsavgrensningen følger i store trekk den som ble praktisert i 1960 og 1970. Hovedkriteriet ved avgrensningen av tettsted er at avstanden mellom husene i en husklynge ikke skal være over 50 meter, men det er tillatt skjønnsmessige avvik for områder som ikke kan eller skal bebygges som f.eks. lagerplasser, idrettsanlegg, parker o.l. Området må ha minst 200 bosatte på tellingstidspunktet.

Det er ikke stilt noe krav om at grensene for grunnkretsene skal falle sammen med grensene for kirkesogn, skole- eller valgkretser.

Opgaver over grunnkretser grupperes også til delområder (bydeler/bygdelag). Disse delområdene består vanligvis av 1 000-3 000 personer i spredtbygde strøk og 3 000-5 000 personer i tettbygde strøk. Et delområde kan f.eks. være et område som sogner til et lokalt sentrum i en kommune.

En oversikt som viser forholdet mellom grunnkretser i 1980 og tellingskretser i 1970, er vist i vedlegg 1.

Kart som viser omfanget av grunnkretsene og tettstedsavgrensningene som det blir gitt resultater for i dette heftet, er vist i vedleggene 2 og 3.

For en nærmere orientering om grunnkretsene mv. vises til heftene "Grunnkretser og tettsteder. Dokumentasjon 1980".

4. BRUK AV TABELLENE

Dette heftet inneholder tabeller for den enkelte kommune. Tabellene i kommuneheftene er inndelt i seks hovedgrupper.

Tabellene 1-3 gir resultater for enkelte demografiske kjennetegn.

Tabellene 4-10 gir hovedresultater for utdanning, yrke, næring, arbeidstid mv. Tabellene 4-7 refererer seg til de siste 12 månedene før tellingstidspunktet. Tabellene 8-10 gir oppgaver for kjennemerker som knytter seg til siste uka før tellingstidspunktet.

Tabellene 11-18 gir resultater for boligdelen av tellingen.

Tabellene 19-21 gir resultater for familier og privathusholdninger.

Tabellene 22-24 gir hovedresultater for befolkning, yrkesaktivitet og boliger på grunnkrets.

5. MERKNADER TIL TABELLENE

Tabell 1:

I tabell 1 har en generelt tatt sikte på å gi tall tilbake til 1801 etter kommuneinndelingen i 1980. Over et så langt tidsrom har det imidlertid skjedd så mange endringer i kommuneinndelingen at det ikke er mulig å gi en sammenliknbar tallserie for hele perioden.

Nordre Land ble eget herred i 1847 ved deling av Land herred i to herreder - Søndre Land og Nordre Land. I 1914 ble Nordre Land delt i to herreder - Nordre Land og Torpa. I 1962 ble Torpa og en del av tidligere Fluberg herred slått sammen med Nordre Land. Resten av Fluberg ble overført til Søndre Land.

I tabell 1 gjelder tallene for 1855 - 1910 daværende Nordre Land herred. Tallene for 1946 og tidligere omfatter ikke folketallet (i alt 194 personer pr. 1. november 1960) i området som ble overført fra Fluberg til Nordre Land.

TABELL 1. FOLKEMENGDEN VED FOLKETELLINGENE 1801 - 1980

ÅR	FOLKE- MENGDE	ÅR	FOLKE- MENGDE	ÅR	FOLKE- MENGDE	ÅR	FOLKE- MENGDE	ÅR	FOLKE- MENGDE	ÅR	FOLKE- MENGDE
1801	1835	1865 ..	4945	1900 ..	4711	1930 ..	5464	1960 ..	6678
1815	1845	1875 ..	4883	1910 ..	4789	1946 ..	6110	1970 ..	7056
1825	1855 ..	4595	1890 ..	4506	1920 ..	5105	1950 ..	6587	1980 ..	7119

TABELL 2. FOLKEMENGDEN ETTER KJØNN, EKTESKAPELIG STATUS OG ALDER. 1/11 1980

ALDER	I ALT	MENN					KVINNER				
		I ALT	UGIFTE	GIFTE	ENKEMENN OG SKILTE	SEPARERTE OG SKILTE	I ALT	UGIFTE	GIFTE	ENKER	SEPARERTE OG SKILTE
I ALT	7119	3601	1665	1749	108	79	3518	1331	1746	354	87
0- 6 ÅR .	501	263	263	-	-	-	238	238	-	-	-
7-15 " .	1025	513	513	-	-	-	512	512	-	-	-
16-19 " .	474	244	243	1	-	-	230	227	3	-	-
20-24 " .	448	230	206	24	-	-	218	141	74	-	3
25-29 " .	450	247	113	122	-	12	203	34	157	-	12
30-39 " .	915	445	80	341	1	23	470	33	405	5	27
40-49 " .	737	383	46	318	3	16	354	12	304	19	19
50-59 " .	900	461	73	361	10	17	439	39	349	39	12
60-66 " .	614	295	39	242	11	3	319	26	229	57	7
67-69 " .	226	121	23	82	13	3	105	11	62	31	1
70-79 " .	562	273	47	197	26	3	289	37	134	113	5
80 ÅR OG OVER	267	126	19	61	44	2	141	21	29	90	1

TABELL 3. FOLKEMENGDEN ETTER TROSSAMFUNN/VIKTIGSTE KILDE TIL LIVSOPPHOLD, KJØNN OG ALDER. 1/11 1980

KJØNN OG ALDER	I ALT	TROSSAMFUNN				VIKTIGSTE KILDE TIL LIVSOPPHOLD					
		DEN NORSKE KIRKE	TROS- SAMFUNN UTENFØR DEN NORSKE KIRKE	IKKE TIL- SLUTTET NOE TROS- SAMFUNN	UGPP- GITT TROS- SAMFUNN	INNTÉKT AV EGET ELLER ANDRE PERSONERS ARBEID	PENSJON/ TRYGD	STIPEND, LÅN, FORMUE E.L.	VERNE- PLIKTS-/ SIVIL- TJENESTE	UOPPGITT KILDE TIL LIVSOPP- HOLD	
I ALT	7119	6677	74	95	273	5143	1435	115	31	395	
MENN	3601	3360	29	64	148	2715	646	57	31	152	
0- 6 ÅR	263	236	1	2	24	263	-	-	-	-	
7-15 "	513	452	5	7	49	513	-	-	-	-	
16-19 "	244	234	2	1	7	204	4	8	2	26	
20-24 "	230	217	1	7	5	173	8	21	26	2	
25-29 "	247	230	1	7	9	221	5	12	-	9	
30-39 "	445	409	7	17	12	419	9	5	-	12	
40-49 "	383	354	5	9	15	339	21	2	-	21	
50-59 "	461	440	3	6	12	370	45	4	3	39	
60-66 "	295	286	-	2	7	175	85	2	-	33	
67-69 "	121	118	1	-	2	25	91	1	-	4	
70-79 "	273	264	3	3	3	12	257	-	-	4	
80 ÅR OG OVER ...	126	120	-	3	3	1	121	2	-	2	
KVINNER ..	3518	3317	45	31	125	2428	789	58	-	243	
0- 6 ÅR	238	201	1	1	35	238	-	-	-	-	
7-15 "	512	465	5	5	37	512	-	-	-	-	
16-19 "	230	224	3	3	-	180	4	19	-	27	
20-24 "	218	202	3	6	7	168	9	28	-	13	
25-29 "	203	194	3	2	4	178	13	3	-	9	
30-39 "	470	449	6	7	8	409	25	3	-	33	
40-49 "	354	339	7	4	4	283	36	-	-	35	
50-59 "	439	418	8	2	11	299	72	1	-	67	
60-66 "	319	312	1	-	6	145	127	1	-	46	
67-69 "	105	100	3	-	2	12	87	1	-	5	
70-79 "	289	275	4	1	9	4	277	2	-	6	
80 ÅR OG OVER ...	141	138	1	-	2	-	139	-	-	2	

TABELL 4. PERSONER 16-66 ÅR ETTER YRKESAKTIVITET, ARBEIDSTID, KJØNN OG HØYESTE UTDANNING. 1/11 79 - 31/10 80

KJØNN OG HØYESTE UTDANNING	IKKE YRKESAKTIVE				YRKESAKTIVE						UOPP- GITT ARB.- TID
	I ALT	AV DETTE GIFTE		I ALT	100-499 TIMER		500-999 TIMER		1 000 TIMER OG OVER		
		I ALT	I ALT		I ALT	AV DETTE GIFTE	I ALT	AV DETTE GIFTE	I ALT	AV DETTE GIFTE	
I ALT	4538	1187	745	3351	512	248	408	238	2226	1568	205
MENN I ALT	2305	295	124	2010	160	31	153	50	1588	1131	109
BARNESKOLENIVÅ, 1-6 ÅR	-	-	-	-	-	-	-	-	-	-	-
UNGDOMSSKOLENIVÅ, 7-9 ÅR, I ALT .	1507	216	104	1291	83	23	86	33	1038	787	84
FOLKESKOLEUTDANNING	732	122	80	610	27	14	46	21	485	404	52
9-ÅRIG UNGDOMSSKOLE	203	56	-	147	45	-	14	1	83	16	5
UNGDOMSSKOLENIVÅ ELLERS	572	38	24	534	11	9	26	11	470	367	27
GYMNASNIVÅ I, 10 ÅR, I ALT	381	35	11	346	32	4	32	5	272	168	10
ALLMENT FAGFELT	125	6	4	119	2	1	-	-	115	89	2
INDUSTRI, HÅNVERK OG TEKNIKK .	152	17	3	135	24	1	22	3	84	25	5
SAMFERDSEL	9	1	-	8	-	-	1	1	7	6	-
HELSEVERN	-	-	-	-	-	-	-	-	-	-	-
JORDBRUK, SKOGBRUK OG FISKE ...	38	3	2	35	3	1	2	1	28	24	2
TJENESTEYTING OG FØRSVAR	24	5	1	19	1	1	5	-	13	9	-
GYMNASNIVÅ I ELLERS	33	3	1	30	2	-	2	-	25	15	1
GYMNASNIVÅ II, 11-12 ÅR, I ALT ..	229	21	6	208	35	1	23	6	147	74	3
ALLMENT FAGFELT	70	8	-	62	13	1	9	3	37	16	3
ADMINISTRASJON OG ØKONOMI	20	1	-	19	3	-	1	1	15	8	-
INDUSTRI, HÅNVERK OG TEKNIKK .	108	7	4	101	17	-	10	1	74	39	-
SAMFERDSEL	4	1	1	3	-	-	-	-	3	3	-
HELSEVERN	1	:	:	:	:	:	:	:	:	:	:
JORDBRUK, SKOGBRUK OG FISKE ...	15	2	1	13	1	-	2	-	10	3	-
TJENESTEYTING OG FØRSVAR	8	2	-	6	1	-	1	1	4	3	-
GYMNASNIVÅ II ELLERS	3	:	:	:	:	:	:	:	:	:	:
UNIVERSITETS- OG HØGSKOLENIVÅ I, 13-14 ÅR I ALT	87	5	1	82	5	1	5	3	65	51	7
UNDERVISNING	26	1	-	25	-	-	1	1	23	22	1
ADMINISTRASJON, ØKONOMI, SAMFUNNSVITENSKAP OG JUS	17	1	-	16	1	-	1	1	11	7	3
NATURVITENSKAP OG TEKNIKK	27	1	-	26	2	1	1	1	23	17	-
HELSEVERN	4	-	-	4	-	-	-	-	3	2	1
UNIV.- OG HØGSKOLENIVÅ I ELLERS	13	2	1	11	2	-	2	-	5	3	2
UNIV.- OG HØGSKOLENIVÅ II, III OG FØRSKERNIVÅ, OVER 14 ÅR, I ALT ..	75	4	1	71	3	2	5	2	58	47	5
UNDERVISNING	29	1	-	28	3	2	3	2	20	15	2
ADMINISTRASJON, ØKONOMI, SAMFUNNSVITENSKAP OG JUS	4	1	-	3	-	-	-	-	3	3	-
NATURVITENSKAP OG TEKNIKK	10	-	-	10	-	-	-	-	9	9	1
UNIV.- OG HØGSKOLENIVÅ II, III OG FØRSKERNIVÅ ELLERS	32	2	1	30	-	-	2	-	26	20	2
UOPPGITT, INGEN UTDANNING OG UTDANNING PÅ FØRSKOLENIVÅ	26	14	1	12	2	-	2	1	8	4	-
KVINNER I ALT	2233	892	621	1341	352	217	255	188	638	437	96
BARNESKOLENIVÅ, 1-6 ÅR	-	-	-	-	-	-	-	-	-	-	-
UNGDOMSSKOLENIVÅ, 7-9 ÅR, I ALT .	1518	712	517	806	237	161	158	124	346	264	65
FOLKESKOLEUTDANNING	733	373	290	360	101	79	64	53	156	116	39
9-ÅRIG UNGDOMSSKOLE	201	98	22	103	44	6	16	3	34	11	9
UNGDOMSSKOLENIVÅ ELLERS	584	241	205	343	92	76	78	68	156	137	17
GYMNASNIVÅ I, 10 ÅR, I ALT	398	122	80	276	54	39	46	36	156	93	20
ALLMENT FAGFELT	207	57	48	150	32	28	29	28	81	59	8
INDUSTRI, HÅNVERK OG TEKNIKK .	10	7	4	3	-	-	-	-	2	1	1
SAMFERDSEL	8	:	:	:	:	:	:	:	:	:	:
HELSEVERN	28	7	7	21	3	3	3	2	12	8	3
JORDBRUK, SKOGBRUK OG FISKE ...	1	:	:	:	:	:	:	:	:	:	:
TJENESTEYTING OG FØRSVAR	55	26	11	29	8	2	5	1	15	3	1
GYMNASNIVÅ I ELLERS	89	24	9	65	10	5	8	4	40	19	7
GYMNASNIVÅ II, 11-12 ÅR, I ALT ..	183	34	16	149	45	12	30	11	65	32	9
ALLMENT FAGFELT	97	15	7	82	26	8	16	4	35	19	5
ADMINISTRASJON OG ØKONOMI	19	3	2	16	6	-	2	1	7	1	1
INDUSTRI, HÅNVERK OG TEKNIKK .	17	4	2	13	6	-	2	1	5	1	-
SAMFERDSEL	2	:	:	:	:	:	:	:	:	:	:
HELSEVERN	21	5	3	16	3	3	4	3	8	8	1
JORDBRUK, SKOGBRUK OG FISKE ...	2	:	:	:	:	:	:	:	:	:	:
TJENESTEYTING OG FØRSVAR	15	4	2	11	2	1	2	1	6	2	1
GYMNASNIVÅ II ELLERS	10	3	-	7	2	-	3	-	2	-	-
UNIVERSITETS- OG HØGSKOLENIVÅ I, 13-14 ÅR, I ALT	74	8	4	66	8	3	13	11	43	31	2
UNDERVISNING	31	2	-	29	2	2	9	7	17	16	1
ADMINISTRASJON, ØKONOMI, SAMFUNNSVITENSKAP OG JUS	13	2	2	11	1	-	2	2	8	5	-
NATURVITENSKAP OG TEKNIKK	3	-	-	3	-	-	-	-	3	2	-
HELSEVERN	18	1	1	17	1	1	2	2	13	8	1
UNIV.- OG HØGSKOLENIVÅ I ELLERS	9	3	1	6	4	-	-	-	2	-	-
UNIV.- OG HØGSKOLENIVÅ II, III OG FØRSKERNIVÅ, OVER 14 ÅR, I ALT ..	37	3	2	34	4	1	7	6	23	15	-
UNDERVISNING	28	3	2	25	3	1	6	5	16	9	-
ADMINISTRASJON, ØKONOMI, SAMFUNNSVITENSKAP OG JUS	1	:	:	:	:	:	:	:	:	:	:
NATURVITENSKAP OG TEKNIKK	2	:	:	:	:	:	:	:	:	:	:
UNIV.- OG HØGSKOLENIVÅ II, III OG FØRSKERNIVÅ ELLERS	6	-	-	6	-	-	1	1	5	4	-
UOPPGITT, INGEN UTDANNING OG UTDANNING PÅ FØRSKOLENIVÅ	23	13	2	10	4	1	1	-	5	2	-

TABELL 5. PERSONER 16 ÅR OG OVER, ETTER YRKESAKTIVITET, ARBEIDSTID, KJØNN OG ALDER. 1/11 79 - 31/10 80

KJØNN OG ALDER	I ALT	IKKE YRKES- AKTIVE	YRKESAKTIVE						PRO- SENT YRKES- AKTIVE
			I ALT	ARBEIDSTID. TIMER				UOPP- GITT	
				100- 499	500- 999	1 000- 1 299	1 300 OG OVER		
I ALT	5593	2099	3494	547	429	284	2000	234	62,5
MENN I ALT	2825	710	2115	180	169	129	1506	131	74,9
16-19 ÅR	244	83	161	83	36	9	30	3	66,0
AV DETTE GIFTE	1	:	:	:	:	:	:	:	:
20-24 ÅR	230	19	211	25	20	20	140	6	91,7
AV DETTE GIFTE	24	1	23	-	3	-	20	-	95,8
25-29 ÅR	247	15	232	8	14	9	194	7	93,9
AV DETTE GIFTE	122	5	117	3	2	2	107	3	95,9
30-39 ÅR	445	18	427	8	18	28	353	20	96,0
AV DETTE GIFTE	341	7	334	5	9	19	287	14	97,9
40-49 ÅR	383	27	356	8	22	17	284	25	93,0
AV DETTE GIFTE	318	15	303	3	9	13	256	22	95,3
50-59 ÅR	461	52	409	16	24	21	323	25	88,7
AV DETTE GIFTE	361	36	325	10	13	12	274	16	90,0
60-66 ÅR	295	81	214	12	19	18	142	23	72,5
67-69 ÅR	121	77	44	7	6	2	22	7	36,4
70 ÅR OG OVER	399	338	61	13	10	5	18	15	15,3
KVINNER I ALT	2768	1389	1379	367	260	155	494	103	49,8
16-19 ÅR	230	113	117	63	15	8	15	16	50,9
AV DETTE GIFTE	3	2	1	:	:	:	:	:	33,3
20-24 ÅR	218	61	157	36	30	18	69	4	72,0
AV DETTE GIFTE	74	38	36	8	6	6	16	-	48,6
25-29 ÅR	203	74	129	29	22	11	64	3	63,5
AV DETTE GIFTE	157	63	94	20	18	10	43	3	59,9
30-39 ÅR	470	156	314	75	71	53	104	11	66,8
AV DETTE GIFTE	405	133	272	67	64	51	81	9	67,2
40-49 ÅR	354	107	247	50	54	32	93	18	69,8
AV DETTE GIFTE	304	91	213	44	49	27	79	14	70,1
50-59 ÅR	439	175	264	64	48	22	104	26	60,1
AV DETTE GIFTE	349	145	204	52	38	17	78	19	58,5
60-66 ÅR	319	206	113	35	15	10	35	18	35,4
67-69 ÅR	105	85	20	6	3	1	5	5	19,0
70 ÅR OG OVER	430	412	18	9	2	-	5	2	4,2

TABELL 6. YRKESAKTIVE 16 ÅR OG OVER, ETTER ALDER OG NÆRING. 1/11 79 - 31/10 80

NÆRING	I ALT	ALDER. ÅR										PROSENT AV DE YRKES- AKTIVE
		70 OG OVER										
		16-19	20-24	25-29	30-39	40-49	50-59	60-66	67-69	70 OG OVER		
I ALT	3494	278	368	361	741	603	673	327	64	79	100,0	
JORDBRUK	577	45	18	26	63	95	150	107	24	49	16,5	
SKOGBRUK	82	6	7	3	19	15	12	8	5	7	2,3	
FISKE OG FANGST	-	-	-	-	-	-	-	-	-	-	-	
BERGVERKSDRIFT	11	1	1	1	3	3	2	-	-	-	0,3	
INDUSTRI I ALT	530	41	73	75	123	92	88	31	5	2	15,2	
PRODUKSJON AV NÆRINGS- MIDLER, DRIKKEVARER OG TOBAKKSVARER	42	6	3	4	8	10	4	5	2	-	-	
PRODUKSJON AV TEKSTIL- VARER, BEKLEDNINGS- SVARER, LÆR OG LÆR- VARER	118	13	26	18	27	13	18	2	-	1	-	
PRODUKSJON AV TRE- VARER, TREFURED- LING, GRAFISK PRODUKS- JON OG FURLAGSVIRKSOM- HET	111	7	10	14	19	16	27	17	1	-	-	
PRØD. AV KJEMISKE PRODUK- TER, MINERAL-OLJE-, KULL-, GUMMI- OG PLAST- PROD.	6	-	-	2	1	1	1	1	-	-	-	
PRODUKSJON AV MINERAL- SKE PRODUKTER	26	1	6	3	5	4	5	2	-	-	-	
PRODUKSJON AV METALLER OG VERKSTEDPRODUKTER	2	-	-	-	1	-	1	-	-	-	-	
INDUSTRIPRODUKSJON ELLERS	200	13	24	31	53	45	29	4	1	-	-	
KRAFT- OG VANNFORSYNING OG ANLEGGSVIRKSOMHET	51	3	4	1	9	10	16	5	2	1	1,5	
BYGGE- OG ANLEGGSVIRKSOM- HET	492	45	56	56	104	95	99	32	4	1	14,1	
VAREHANDEL	427	46	42	50	106	73	76	21	9	4	12,2	
HOTELL- OG RESTAURANT- DRIFT	126	36	22	12	17	18	16	3	1	1	3,6	
LANDTRANSPORT	153	5	11	21	33	19	42	21	-	1	4,4	
SJØTRANSPORT	7	-	1	2	3	1	-	-	-	-	0,2	
TRANSPORT ELLERS, LAG- RING, POST OG TELEKOM- MUNIKASJONER	88	4	13	16	22	15	10	7	-	1	2,5	
BANK- OG FINANSIERINGS- VIRKSOMHET	45	3	6	8	14	5	6	2	-	1	1,3	
FORSIKRINGSVIRKSOMHET, EIENDOMS- OG FORRETN.- MESSIG TJENESTYTING	39	2	6	3	9	5	6	6	1	1	1,1	
OFFENTLIG ADMINISTRAS- JON, FORSVAR, POLITI OG RETTSVESEN	133	5	43	7	25	19	19	11	3	1	3,8	
RENOVASJON OG REINGJØ- RING	5	1	-	1	2	-	-	1	-	-	0,1	
UNDERSØKELSE OG FORSK- NINGSVIRKSOMHET	203	-	7	26	83	46	25	13	3	-	5,8	
HELSE- OG ANDRE SOSIAL- TJENESTER	321	23	41	36	75	54	58	29	2	3	9,2	
KULTURELL TJENESTYTING, UNDERHOLDNING OG SPILT	19	1	1	1	4	1	3	4	2	2	0,5	
PERSONLIG TJENESTYTING OG UOPPGITT NÆRING	123	8	13	12	23	19	29	13	3	3	3,5	
UOPPGITT NÆRING	62	3	3	4	4	18	16	13	-	1	1,8	

TABELL 7. YRKESAKTIVE 16 ÅR OG OVER, ETTER KJØNN, ARBEIDSTID OG NÆRING/YRKESFELT. 1/11 79 - 31/10 80

	MENN						KVINNER				
	I ALT	I ALT	100-	500-	1 000	UOPP-	I ALT	100-	500-	1 000	UOPP-
			499	999	TIMER	GITT		499	999	TIMER	GITT
		TIMER	TIMER	OG OVER	ARB.-	TIMER	TIMER	OG OVER	TIMER	ARB.-	TIMER
I ALT	3494	2115	180	169	1635	131	1379	367	260	649	103
NÆRING											
JORDBRUK	577	364	52	35	232	45	213	36	30	119	28
SKOGBRUK	82	73	6	14	46	7	9	5	1	-	3
FISKE OG FANGST	-	-	-	-	-	-	-	-	-	-	-
BERGVERKSDRIFT	11	11	1	-	10	-	-	-	-	-	-
INDUSTRI I ALT	530	370	20	27	310	13	160	27	29	98	6
PRODUKSJON AV NÆRINGSMIDLER, DRIKKEVARER OG TOBAKKSVARER	42	29	2	-	25	2	13	5	3	4	1
PRODUKSJON AV TEKSTILVARER, BE- KLEDNINGSVARER, LÆR OG LÆRVARER .	118	16	1	1	13	1	102	15	18	67	2
PRODUKSJON AV TREVARER	111	104	7	9	86	2	7	-	1	6	-
TREFOREDLING, GRAFISK PRODUKSJON OG FORLAGSVIRKSOMHET	25	17	2	1	14	-	8	1	1	6	-
PRODUKSJON AV KJEMISKE PRODUKTER, MINERALOLJE-, KULL-, GUMMI- OG PLASTPRODUKTER	6	5	:	:	:	:	1	:	:	:	:
PRODUKSJON AV MINERALSKE PRODUKTER	26	22	2	2	16	2	4	2	1	1	-
PRODUKSJON AV METALLER	2	1	:	:	:	:	1	:	:	:	:
PRODUKSJON AV VERKSTEDPRODUKTER .	200	176	6	14	151	5	24	4	4	13	3
INDUSTRIPRODUKSJON ELLERS	-	-	-	-	-	-	-	-	-	-	-
KRAFT- OG VANNFORSYNING	51	42	3	1	36	2	9	3	1	4	1
BYGGE- OG ANLEGGSVIRKSOMHET	492	478	42	35	371	30	14	5	2	5	2
VAREHANDEL	427	196	18	10	157	11	231	60	44	114	13
HOTELL- OG RESTAURANTDRIFT	126	35	5	7	20	3	91	33	25	27	6
LANDTRANSPORT	153	147	8	8	127	4	6	-	1	4	1
SJØTRANSPORT	7	6	-	1	5	-	1	:	:	:	:
TRANSPORT ELLERS, LAGRING, POST OG TELEKOMMUNIKASJONER	88	46	2	3	38	3	42	9	6	25	2
BANK- OG FINANSIERINGSVIRKSOMHET ..	45	18	1	1	14	2	27	4	5	12	6
FORSIKRINGSVIRKSOMHET, EIENDOMS- DRIFT OG FORRETNINGSMESSIG TJENESTEYTING	39	23	3	-	20	-	16	2	4	9	1
OFFENTLIG ADMINISTRASJON, FORSVAR, POLITI OG RETTSVESEN	133	85	2	8	72	3	48	12	13	21	2
RENOVASJON OG REINGJØRING	5	4	-	3	-	1	1	:	:	:	:
UNDERVISNING OG FORSKNINGS- VIRKSOMHET	203	94	6	6	80	2	109	14	27	63	5
HELSE- OG ANDRE SOSIALTJENESTER ...	321	41	3	-	34	4	280	95	56	116	13
KULTURELL TJENESTEYTING, UNDERHOLD- NING OG SPORT	19	11	4	2	5	-	8	4	2	2	-
PERSONLIG TJENESTEYTING	123	36	1	2	33	-	87	48	8	22	9
UOPPGITT NÆRING	62	35	3	6	25	1	27	10	5	8	4
YRKESFELT											
TEKNISK, VITENSKAPELIG, HUMANIS- TISK OG KUNSTNERISK ARBEID	402	170	11	11	143	5	232	47	52	126	7
ADMINISTRASJONS- OG FORVALTNINGS- ARBEID, BEDRIFTS- OG ORGANISASJONS- LEDELSE I ALT	87	77	-	1	74	2	10	-	2	8	-
OFFENTLIG ADMINISTRASJONS- OG FORVALTNINGSARBEID	14	13	-	-	13	-	1	:	:	:	:
BEDRIFTS- OG ORGANISASJONSLEDELSE	73	64	-	1	61	2	9	:	:	:	:
KONTORARBEID	187	43	1	1	38	3	144	22	26	88	8
HANDELSARBEID	283	123	11	6	101	5	160	40	34	79	7
JORDBRUKS-, SKOGBRUKS- OG FISKEARBEID	531	405	50	48	280	27	126	28	22	63	13
GRUVE- OG SPRENGNINGSARBEID M.M. ..	4	4	-	1	2	1	-	-	-	-	-
TRANSPORT OG KOMMUNIKASJONSARBEID .	223	178	7	12	154	5	45	9	7	26	3
INDUSTRI-, BYGGE- OG ANLEGG- ARBEID I ALT	978	857	71	65	697	24	121	21	19	78	3
JERN- OG METALLVAREARBEID	154	148	4	10	133	1	6	1	-	5	-
ELEKTROARBEID	96	92	5	4	80	3	4	-	-	3	1
TRÆARBEID	242	241	31	18	183	9	1	:	:	:	:
NÆRINGSMIDDELARBEID	22	15	1	1	12	1	7	2	4	1	-
MASKIN- OG MOTORUKIFT	98	97	4	9	82	2	1	:	:	:	:
LASTE-, LOSSE- OG LAGERARBEID ...	27	26	2	1	23	-	1	:	:	:	:
INDUSTRI-, BYGGE- OG ANLEGG SARBEID ELLERS	339	238	24	22	184	8	101	17	15	67	2
SERVICEARBEID	465	70	8	9	51	2	395	172	84	110	29
MILITÆRT ARBEID, UOPPGITT ELLER IKKE IDENTIFISERBART YRKE	334	188	21	15	95	57	146	28	14	71	33

TABELL 8. YRKESAKTIVE 16 ÅR OG OVER I ARBEID I UKA 25/10 - 31/10 1980, ETTER KJØNN, ARBEIDSTID I UKA

OG NÆRING/YRKESFELT	MENN						KVINNER				
	I ALT	30				UOPP- GITT	I ALT	30			
		I ALT	1-19 TIMER	20-29 TIMER	30 TIMER OG OVER			1-19 TIMER	20-29 TIMER	30 TIMER OG OVER	UOPP- GITT
I ALT	2803	1751	74	67	1560	50	1052	298	202	523	29
NÆRING											
JORDBUK	414	261	22	20	209	10	153	35	23	92	3
SKOGBRUK	52	51	2	2	47	-	1	:	:	:	:
FISKE OG FANGST	-	-	-	-	-	-	-	-	-	-	-
BERGVERKSDRIFT	10	10	-	-	10	-	-	-	-	-	-
INDUSTRI I ALT	457	329	7	4	307	11	128	17	24	83	4
PRODUKSJON AV NÆRINGS- MIDLER, DRIKKEVARER OG TOBAKKS- OG LÆRVARER	33	25	-	-	24	1	8	2	4	2	-
PRODUKSJON AV TEKSTIL- VARER, BEKLEDNINGS- VARER, LÆR OG LÆR- VARER	97	15	-	1	13	1	82	9	12	57	4
PRODUKSJON AV TRE- VARER	93	87	3	3	78	3	6	-	2	4	-
TREFUREDNING, GRAFISK PRODUKSJON OG FORLAGS- VIRKSOMHET	23	16	2	-	14	-	7	2	2	3	-
PRODUKSJON AV KJEMISKE PRODUKTER, MINERALOLJE-, KULL-, GUMMI- OG PLAST- PRODUKTER	5	4	:	:	:	:	1	:	:	:	:
PRODUKSJON AV MINERAL- SKE	22	19	1	-	17	1	3	:	:	:	:
PRODUKSJON AV METALLER	1	1	:	:	:	:	-	-	-	-	-
PRODUKSJON AV VERKSTED- PRODUKTER	183	162	1	-	156	5	21	2	4	15	-
INDUSTRIPRODUKSJON ELLERS	-	-	-	-	-	-	-	-	-	-	-
KRAFT- OG VANNFORSYNING	46	37	1	-	35	1	9	3	1	5	-
BYGGE- OG ANLEGGSVIRKS- KOMHET	402	393	13	6	362	12	9	4	3	2	-
VAREHANDEL	346	168	8	7	153	-	178	40	40	91	7
HOTELL- OG RESTAURANT- DRIFT	77	25	6	2	14	3	52	20	12	18	2
LANDTRANSPORT	132	127	3	3	120	1	5	1	1	3	-
SJØTRANSPORT	4	3	-	-	2	1	1	:	:	:	:
TRANSPORT ELLERS, LAG- RING, POST OG TELEKOMMUNIKAS- JONER	83	45	1	-	42	2	38	8	7	22	1
BANK- OG FINANSIERINGS- VIRKSOMHET	34	15	-	-	15	-	19	3	3	13	-
FORSIKRINGSVIRKSOMHET, EIENDOMS- DRIFT OG FORRETNINGS- MESSIG TJENESTEYTING	31	18	-	-	18	-	13	3	3	7	-
OFFENTLIG ADMINISTRAS- JON, FØR SVAR, POLITI OG REITTSVESEN	113	73	1	1	68	3	40	15	10	14	1
RENOVASJON OG REINGJØR- ING	4	3	1	2	-	-	1	:	:	:	:
UNDERVISNING OG FORSKNINGS- VIRKSOMHET	182	86	1	15	68	2	96	23	42	30	1
HELSE- OG ANDRE SOSIAL- TJENESTER	241	35	1	2	30	2	206	69	23	111	3
KULTURELL TJENESTEYTING, UNDERHOLDNING OG SPORT	15	10	4	2	4	-	5	2	1	2	-
PERSONLIG TJENESTEYTING	104	30	1	1	27	1	74	46	7	19	2
UOPPGITT NÆRING	56	32	2	-	29	1	24	8	2	9	5
YRKESFELT											
TEKNISK, VITENSKAPELIG, HUMANISTISK OG KUNSTNERISK ARBEID	324	154	6	15	130	3	170	27	37	104	2
ADMINISTRASJONS- OG FOR- VALTNINGSARBEID, BEDRIFTS- OG ORGANISASJONSLEDELSE I ALT	81	72	-	4	66	2	9	1	-	8	-
OFFENTLIG ADMINISTRAS- JONS- OG FORVALTNINGS- ARBEID	13	12	-	-	12	-	1	:	:	:	:
BEDRIFTS- OG ORGANISAS- JONSLEDELSE	68	60	-	4	54	2	8	:	:	:	:
KONTORARBEID	167	39	1	1	37	-	128	23	27	76	2
HANDELSARBEID	234	111	9	2	100	-	123	25	32	61	5
JORDBRUKS-, SKOGBRUKS- OG FISKEARBEID	396	311	23	21	259	8	85	26	14	42	3
GRUVE- OG SPRENGNINGS- ARBEID M.M.	3	3	-	-	3	-	-	-	-	-	-
TRANSPORT OG KOMMUNIKAS- JONSARBEID	198	158	5	5	147	1	40	9	7	24	-
INDUSTRI-, BYGGE- OG AN- LEGG SARBEID I ALT	831	737	19	11	684	23	94	11	15	63	5
JERN- OG METALLVARE- ARBEID	135	130	1	1	124	4	5	:	:	:	:
ELEKTROARBEID	91	87	1	1	80	5	4	-	-	4	-
TREARBEID	205	205	6	6	187	6	-	-	-	-	-
NÆRINGSMIDDELARBEID	19	13	-	-	12	1	6	2	3	1	-
MASKIN- OG MOTOR- DRIFT	87	86	1	-	84	1	1	:	:	:	:
LASTE-, LOSSE- OG LAGER- ARBEID	22	22	-	-	20	2	-	-	-	-	-
INDUSTRI-, BYGGE- OG ANLEGG SARBEID ELLERS	272	194	10	3	177	4	78	9	11	53	5
SERVICEARBEID	359	59	7	4	45	3	300	158	54	82	6
MILITÆRT ARBEID, UOPPGITT ELLER IKKE IDENTIFISERBART YRKE	210	107	4	4	89	10	103	18	16	63	6

TABELL 9. YRKESAKTIVE 16 ÅR OG OVER MED FAST OPPMØTEPLASS PÅ ARBEID I UKA 25/10 - 31/10 1980, ETTER TALLET PÅ ARBEIDSREISER, REISETID OG YRKESFELT/OPPMØTEPLASS

	I ALT	REISTE IKKE	REISTE 1 GANG			REISTE 2-3 GANGER			REISTE 4 GANGER ELLER FLERE			UOPP-GITT TALL PÅ REISER
			REISE-TID UNDER 45 MIN	REISE-TID 45 MIN OG OVER	UOPP-GITT	REISE-TID UNDER 45 MIN	REISE-TID 45 MIN OG OVER	UOPP-GITT	REISE-TID UNDER 45 MIN	REISE-TID 45 MIN OG OVER	UOPP-GITT	
I ALT	2549	103	68	137	21	184	17	4	1392	188	34	401
YRKESFELT												
TEKN., VITENSK., HUMANIS-TISK OG KUNSTN. ARBEID ...	303	6	6	9	1	27	1	1	218	15	1	18
OFF. ADM. OG FORVALTN.-ARBEID	12	1	-	-	-	-	-	-	11	-	-	-
BEDRIFTS- OG ORG.LEDELSE ..	55	2	1	1	-	-	1	-	33	5	1	11
KONTORARBEID	166	6	2	1	-	30	3	-	101	13	-	10
HANDELSARBEID	219	11	9	1	-	36	-	-	121	20	1	20
JORDBRUKS-, SKOGBRUKS- OG FISKEARBEID	372	4	7	3	4	4	1	1	145	12	22	169
GRUVE OG SPRENGNINGS-ARBEID M.M.	1	-	-	1	-	-	-	-	-	-	-	-
TRANSPORT OG KOMMUNIKASJONSARBEID	178	5	3	10	2	4	2	-	118	18	2	14
INDUSTRI-, BYGGE- OG ANLEGG SARBEID I ALT	751	57	5	84	8	21	7	-	421	86	3	59
JERN- OG METALLV.ARBEID ..	130	7	1	7	-	1	-	-	90	10	-	14
ELEKTROARBEID	80	5	-	6	1	2	-	-	57	5	-	4
TREARBEID	182	19	-	27	2	4	2	-	78	34	2	14
NÆRINGSMIDDELARBEID	19	3	-	-	-	2	1	-	9	2	-	2
MASKIN- OG MOTORDRIFT ..	70	7	1	11	2	-	-	-	39	6	-	4
LASTE-, LOSSE- OG LAGERARBEID	22	1	-	1	-	1	-	-	14	2	-	3
INDUSTRI-, BYGGE- OG ANLEGG SARBEID ELLERS ...	251	15	3	33	3	11	4	-	135	27	1	19
SERVICEARBEID	324	6	30	13	5	57	1	2	156	10	2	42
MILITÆRT ARBEID, UOPPGITT YRKE	165	5	5	13	1	5	1	-	67	9	2	57
OPPMØTEPLASS OG KJØNN												
INNEN BOSTEDSFYLKET	2248	39	65	34	11	183	16	4	1369	169	33	325
MENN	1322	25	14	23	5	27	10	1	880	124	23	190
KVINNER	926	14	51	11	6	156	6	3	489	45	10	135
I BOSTEDSKOMMUNEN	1941	21	64	16	9	177	5	4	1245	65	30	305
MENN	1098	12	14	8	4	25	2	1	794	40	21	177
KVINNER	843	9	50	8	5	152	3	3	451	25	9	128
0502 GJØVIK	88	5	-	4	1	2	4	-	35	33	-	4
MENN	61	2	-	2	-	-	2	-	25	27	-	3
KVINNER	27	3	-	2	1	2	2	-	10	6	-	1
0536 SØNDRE LAND	82	3	-	1	-	2	2	-	47	14	3	10
MENN	50	2	-	-	-	1	1	-	31	8	2	5
KVINNER	32	1	-	1	-	1	1	-	16	6	1	5
0501 LILLEHAMMER	46	2	1	2	1	-	1	-	18	21	-	-
MENN	32	2	-	2	1	-	1	-	11	15	-	-
KVINNER	14	-	1	-	-	-	-	-	7	6	-	-
0529 VESTRE TOTEN	24	1	-	-	-	-	-	-	7	15	-	1
MENN	22	1	-	-	-	-	-	-	5	15	-	1
KVINNER	2	-	-	-	-	-	-	-	2	-	-	-
0542 NORD-AURDAL	22	2	-	-	-	-	1	-	9	10	-	-
MENN	19	1	-	-	-	-	1	-	8	9	-	-
KVINNER	3	1	-	-	-	-	-	-	1	1	-	-
0541 ETNEDAL	14	1	-	-	-	2	-	-	7	2	-	2
MENN	9	1	-	-	-	1	-	-	5	1	-	1
KVINNER	5	-	-	-	-	1	-	-	2	1	-	1
ANDRE KOMMUNER I FYLKET ..	31	4	-	11	-	-	3	-	1	9	-	3
MENN	31	4	-	11	-	-	3	-	1	9	-	3
KVINNER	-	-	-	-	-	-	-	-	-	-	-	-
UTENFOR FYLKET	189	59	-	95	8	-	1	-	-	13	-	13
MENN	171	52	-	89	7	-	1	-	-	12	-	10
KVINNER	18	7	-	6	1	-	-	-	-	1	-	3
0301 OSLO	143	46	-	71	6	-	1	-	-	11	-	8
MENN	129	39	-	67	6	-	1	-	-	10	-	6
KVINNER	14	7	-	4	-	-	-	-	-	1	-	2
0219 BÆRUM	11	1	-	9	1	-	-	-	-	-	-	-
MENN	10	1	-	8	1	-	-	-	-	-	-	-
KVINNER	1	-	-	1	-	-	-	-	-	-	-	-
0605 RINGERIKE	8	1	-	5	-	-	-	-	-	1	-	1
MENN	8	1	-	5	-	-	-	-	-	1	-	1
KVINNER	-	-	-	-	-	-	-	-	-	-	-	-
1421 AURLAND	3	1	-	2	-	-	-	-	-	-	-	-
MENN	3	1	-	2	-	-	-	-	-	-	-	-
KVINNER	-	-	-	-	-	-	-	-	-	-	-	-
ANDRE STEDER UTENFOR FYLKET	24	10	-	8	1	-	-	-	-	1	-	4
MENN	21	10	-	7	-	-	-	-	-	1	-	3
KVINNER	3	-	-	1	1	-	-	-	-	-	-	1
UOPPGITT OPPMØTEPLASS	112	5	3	8	2	1	-	-	23	6	1	63

TABELL 10. YRKESAKTIVE 16 ÅR OG OVER MED FAST ARBEIDSREISE I UKA 25/10 - 31/10 1980, ETTER REISEMÅTE,

OPPMØTEPLASS, TALLET PÅ ARBEIDSSREISER OG REISETID

	I ALT	ETT TRANSPORTMIDDEL					TO ELLER FLERE TRANSPORTMIDLER				UOPPGITT TRANSPORTMIDDEL
		BIL	BUSS	TOG, TRIKK, T-BANE	SYKKEL, OVER BÅT 10 MIN GANGE	ANNET	BIL OG BUSS/TOG/TRIKK/T-BANE/BÅT	BUSS OG TOG/TRIKK/T-BANE/BÅT	ANDRE KOMBINASJONER		
I ALT	2045	1100	108	18	-	407	170	29	5	73	135
OPPMØTEPLASS, TALLET PÅ ARBEIDSSREISER OG REISETID											
OPPMØTEPLASS I BOSTEDSKOMMUNEN											
KOMMUNEN	1615	806	76	-	-	380	163	20	1	59	110
REISTE 1 GANG	89	37	7	-	-	21	12	1	1	1	9
0-45 MIN	64	28	4	-	-	18	12	-	-	1	1
45 MIN OG OVER	16	8	3	-	-	3	-	1	1	-	-
UOPPGITT REISETID	9	1	-	-	-	-	-	-	-	-	8
REISTE 2-3 GANGER	186	64	19	-	-	67	15	3	-	10	8
0-14 MIN	91	29	5	-	-	33	14	1	-	2	7
15-29 "	70	24	11	-	-	27	1	2	-	5	-
30-44 "	16	6	2	-	-	5	-	-	-	3	-
45 MIN OG OVER	5	3	1	-	-	1	-	-	-	-	-
UOPPGITT REISETID	4	2	-	-	-	1	-	-	-	-	1
REISTE 4 GANGER ELLER FLERE	1340	705	50	-	-	292	136	16	-	48	93
0-14 MIN	779	381	12	-	-	175	118	8	-	28	57
15-29 "	369	221	23	-	-	87	11	7	-	12	8
30-44 "	97	60	10	-	-	18	3	-	-	5	1
45 MIN OG OVER	65	42	5	-	-	11	3	1	-	3	-
UOPPGITT REISETID	30	1	-	-	-	1	1	-	-	-	27
OPPMØTEPLASS UTENFOR BOSTEDSKOMMUNEN											
BOSTEDSKOMMUNEN	386	279	29	15	-	19	3	9	4	9	19
REISTE 1 GANG	124	73	14	15	-	1	1	5	3	3	9
0-45 MIN	1	1	-	-	-	-	-	-	-	-	-
45 MIN OG OVER	113	71	13	15	-	1	1	5	3	3	1
UOPPGITT REISETID	10	1	1	-	-	-	-	-	-	-	8
REISTE 2-3 GANGER	18	14	-	-	-	2	-	1	-	1	-
0-14 MIN	1	1	-	-	-	-	-	-	-	-	-
15-29 "	2	1	-	-	-	1	-	-	-	-	-
30-44 "	3	2	-	-	-	-	-	-	-	1	-
45 MIN OG OVER	12	10	-	-	-	1	-	1	-	-	-
UOPPGITT REISETID	-	-	-	-	-	-	-	-	-	-	-
REISTE 4 GANGER ELLER FLERE	244	192	15	-	-	16	2	3	1	5	10
0-14 MIN	49	26	2	-	-	13	2	-	-	1	5
15-29 "	33	28	1	-	-	1	-	-	-	2	1
30-44 "	42	40	-	-	-	1	-	-	-	-	1
45 MIN OG OVER	117	97	11	-	-	1	-	3	1	2	2
UOPPGITT REISETID	3	1	1	-	-	-	-	-	-	-	1
UOPPGITT OPPMØTEPLASS ...	44	15	3	3	-	8	4	-	-	5	6
KJØNN OG ALDER											
MENN											
MENN	1247	789	45	16	-	156	100	10	4	47	80
16-19 ÅR	65	39	4	3	-	5	6	2	-	3	3
20-24 "	111	81	6	3	-	3	6	1	2	3	6
25-29 "	160	118	8	-	-	15	6	1	-	8	4
30-39 "	297	208	7	-	-	35	21	4	-	11	11
40-49 "	236	163	8	6	-	25	14	2	-	5	13
50-59 "	233	126	9	1	-	42	25	-	-	12	18
60-66 "	106	43	3	3	-	22	13	-	2	4	16
67-69 "	17	5	-	-	-	5	3	-	-	-	4
70 ÅR OG OVER	22	6	-	-	-	4	6	-	-	1	5
KVINNER											
KVINNER	798	311	63	2	-	251	70	19	1	26	55
16-19 ÅR	35	18	6	1	-	6	1	1	-	-	2
20-24 "	89	53	7	-	-	16	7	1	-	4	1
25-29 "	77	43	4	-	-	20	1	3	-	4	2
30-39 "	235	96	21	-	-	69	20	10	-	5	14
40-49 "	156	51	11	-	-	63	12	2	-	4	13
50-59 "	145	42	9	1	-	54	18	-	1	7	13
60-66 "	50	6	5	-	-	20	8	1	-	2	8
67-69 "	5	1	-	-	-	3	-	1	-	-	-
70 ÅR OG OVER	6	1	-	-	-	-	3	-	-	-	2

TABELL 11. BOLIGER ETTER HUSTYPE OG TALLET PÅ ROM. BOSATTE ETTER TALLET PÅ ROM I BOLIGEN. 1/11 1980

TALLET PÅ ROM UTENOM KJØKKEN	BOLIGER						BOSATTE	
	I ALT	I VÅNINGSHUS I TILKN. TIL GÅRSDRIFT OG I FRITTL. ENEBOLIGER	I ANDRE ENE- OG TOMANNS- BOLIGER OG SMÅHUS	I BLOKK, LEIE- GÅRD E.L.	I ANDRE BYGG	I UOPP- GITT HUS- TYPE	I ALT	PR. ROM
ALLE	2553	2070	189	25	57	212	7062	0,7
I ROM	72	50	5	3	5	9	118	1,6
MED KJØKKEN								
6 KVM OG OVER	40	35	-	1	-	4	71	1,8
MED KJØKKEN								
UNDER 6 KVM	10	7	2	-	1	-	17	1,7
UTEN KJØKKEN	20	7	3	2	4	4	27	1,4
UOPPGITT	2	1	-	-	-	1	3	1,5
2 ROM	229	158	42	5	10	14	410	0,9
MED KJØKKEN								
6 KVM OG OVER	179	140	14	5	10	10	334	0,9
MED KJØKKEN								
UNDER 6 KVM	40	13	26	-	-	1	53	0,7
UTEN KJØKKEN	-	-	-	-	-	-	-	-
UOPPGITT	10	5	2	-	-	3	23	1,2
3 ROM	488	384	40	5	18	41	1175	0,8
4 "	804	678	79	6	8	33	2370	0,7
5 "	433	397	12	3	6	15	1378	0,6
6 "	213	193	5	2	4	9	703	0,6
7 "	101	91	4	-	3	3	346	0,5
8 ROM OG OVER	103	96	1	-	1	5	364	0,4
UOPPGITT	110	23	1	1	2	83	198	-

TABELL 12. BOLIGER ETTER HUSETS BYGGÅR OG HUSTYPE/EIE-/LEIEFORM. BOSATTE OG ROM, ETTER HUSETS BYGGÅR. 1/11 1980

	ALLE	HUSETS BYGGÅR								UOPP- GITT
		1900 OG FØR	1901- 1920	1921- 1940	1941- 1945	1946- 1950	1951- 1960	1961- 1970	1971- 1980	
BOLIGER I ALT	2553	294	161	285	69	181	451	508	474	130
HUSTYPE										
I VÅNINGSHUS	751	226	84	116	33	56	106	66	55	9
I FRITTLIGGENDE ENEBOLIG ..	1319	41	49	123	25	100	292	351	327	11
I REKKEHUS, TERR.HUS E.L. .	111	1	-	-	-	-	4	52	51	3
I HORIZONTALT DELT										
TOMANNSBOLIG	23	4	1	4	1	4	6	2	1	-
I ANNET BYGG UNDER 3 ETG. .	55	2	10	2	1	3	7	6	20	4
I BLOKK, LEIEGÅRD E.L.	25	1	3	5	1	5	3	5	1	1
I FORRETNINGSBYGG	49	1	5	16	3	2	12	5	3	2
I BYGG FOR FELLES-										
HUSHOLNING	8	1	1	-	1	-	-	2	1	2
I UOPPGITT HUSTYPE	212	17	8	19	4	11	21	19	15	98
EIE-/LEIEFORHOLD TIL										
BOLIGEN										
EIES I ALT	1904	204	111	218	54	142	354	436	366	19
PRIVAT	1775	201	105	212	52	136	341	382	330	16
GJENNOM BORETTSLAG E.L. .	129	3	6	6	2	6	13	54	36	3
LEIES I ALT	451	66	40	57	9	31	79	55	94	20
VED VANLIG LEIEKONTRAKT .	151	20	14	19	3	12	27	10	33	13
SOM TJENESTEBOLIG	64	7	6	5	2	1	6	13	18	6
FOR ET AVGRENSET TIDSRØM.	22	1	3	3	1	-	3	7	4	-
PÅ ANDRE VILKÅR	214	38	17	30	3	18	43	25	39	1
UOPPGITT	198	24	10	10	6	8	18	17	14	91
BOSATTE I ALT	7062	713	364	731	183	428	1247	1677	1478	241
BOSATTE PR. BOLIG	2,8	2,4	2,3	2,6	2,7	2,4	2,8	3,3	3,1	1,9
ROM I ALT	10313	1255	609	1166	259	706	1970	2237	1950	162
ROM PR. BOLIG	4,2	4,4	3,9	4,1	3,9	3,9	4,4	4,5	4,2	3,2
BOSATTE PR. ROM	0,7	0,6	0,6	0,6	0,7	0,6	0,6	0,7	0,8	0,7

TABELL 13. BOLIGER ETTER VIKTIGSTE KILDE TIL OPPVARMING OG BYGGEÅR/INSTALLASJON AV PIPE. BOSATTE ETTER BOLIGENS VIKTIGSTE KILDE TIL OPPVARMING. 1/11 1980

	EN KILDE VIKTIGST						TO ELLER FLERE LIKEVERDIGE KILDER					UOPP- GITT OPP- VARM- INGS- KILDE
	ALLE	SEN- TRAL- VARME	ELEK- TRISKE OVNER E.L.	OVNER FOR FLY- TENDE BRENSSEL	OVNER FOR FAST BRENSSEL	ALLE	EL. OVNER OG OVNER FOR FAST BRENSSEL	EL. OVNER OG OVNER FOR FLY- TENDE BRENSSEL	OVNER FOR FAST OG FLY- TENDE BRENSSEL	EL. OVNER OG OVNER FOR FAST OG FLY- TENDE BRENSSEL		
BOLIGER I ALT	2553	1676	95	247	320	1014	753	256	104	231	162	124
BYGGEÅR												
1900 OG FØR	294	228	1	12	18	197	64	30	6	20	8	2
1901 - 1920	161	116	3	14	11	88	39	13	4	10	12	6
1921 - 1940	285	178	6	17	26	129	102	40	12	34	16	5
1941 - 1945	69	43	2	1	9	31	22	6	1	12	3	4
1946 - 1950	181	124	9	8	22	85	53	17	5	20	11	4
1951 - 1960	451	283	21	42	54	166	163	46	14	66	37	5
1961 - 1970	508	336	20	57	88	171	160	47	33	44	36	12
1971 - 1980	474	329	28	85	87	129	140	55	26	24	35	5
UOPPGITT	130	39	5	11	5	18	10	2	3	1	4	81
PIPE												
MED PIPE	2406	1618	81	203	320	1014	753	256	104	231	162	35
UTEN PIPE	60	54	12	42	-	-	-	-	-	-	-	6
UOPPGITT	87	4	2	2	-	-	-	-	-	-	-	83
BOSATTE I ALT	7062	4665	266	601	915	2883	2157	758	296	642	461	240
BOSATTE PR. BOLIG .	2,8	2,8	2,8	2,4	2,9	2,8	2,9	3,0	2,8	2,8	2,8	1,9
ROM I ALT	10313	6865	454	903	1285	4223	3276	1160	412	949	755	172
ROM PR. BOLIG	4,2	4,2	4,8	3,7	4,1	4,2	4,4	4,6	4,1	4,1	4,7	3,8
BOSATTE PR. ROM ...	0,7	0,7	0,6	0,7	0,7	0,7	0,7	0,6	0,7	0,7	0,6	0,7

TABELL 14. BOLIGER ETTER SANITÆRUTSTYR OG TALLET PÅ ROM. BOSATTE ETTER BOLIGENS SANITÆRUTSTYR. 1/11 1980

TALLET PÅ ROM UTENOM KJØKKEN	MED BAD						UTEN BAD					UOPP- GITT OM BAD
	ALLE	WC I BOLI- GEN	WC UTENFOR BOLI- GEN	ANNET AV- TREDE	UOPP- GITT AV- TREDE	ALLE	WC I BOLI- GEN	WC UTENFOR BOLI- GEN	ANNET AV- TREDE	UOPP- GITT AV- TREDE		
BOLIGER I ALT	2553	1866	1763	8	64	31	566	85	37	428	16	121
1 ROM	72	16	13	1	-	2	54	5	12	35	2	2
MED KJØKKEN												
6 KVM OG OVER	40	6	6	-	-	-	33	3	3	26	1	1
MED KJØKKEN												
UNDER 6 KVM	10	4	4	-	-	-	6	1	1	4	-	-
UTEN KJØKKEN	20	4	3	1	-	-	15	1	8	5	1	1
UOPPGITT	2	2	-	-	-	2	-	-	-	-	-	-
2 ROM	229	107	101	2	4	-	118	20	6	90	2	4
MED KJØKKEN												
6 KVM OG OVER	179	69	63	2	4	-	107	19	6	82	-	3
MED KJØKKEN												
UNDER 6 KVM	40	37	37	-	-	-	3	1	-	2	-	-
UTEN KJØKKEN	-	-	-	-	-	-	-	-	-	-	-	-
UOPPGITT	10	1	1	-	-	-	8	-	-	6	2	1
3 ROM	488	300	271	1	19	9	176	26	8	136	6	12
4 "	804	680	655	2	19	4	111	22	4	83	2	13
5 "	433	360	339	1	14	6	65	8	4	52	1	8
6 "	213	194	183	1	4	6	18	2	1	15	-	1
7 "	101	90	89	-	1	-	10	1	-	9	-	1
8 ROM OG OVER	103	96	95	-	1	-	6	1	2	3	-	1
UOPPGITT	110	23	17	-	2	4	8	-	-	5	3	79
BOSATTE I ALT	7062	5586	5290	21	196	79	1251	171	84	968	28	225
BOSATTE PR. BOLIG	2,8	3,0	3,0	2,6	3,1	2,5	2,2	2,0	2,3	2,3	1,8	1,9
BOSATTE PR. ROM	0,7	0,7	0,7	0,8	0,8	0,6	0,7	0,6	0,8	0,7	0,6	0,6
ROM PR. BOLIG	4,2	4,5	4,5	3,4	4,0	4,1	3,3	3,3	2,9	3,3	2,8	3,8

TABELL 15. BOLIGER, ROM OG BOSATTE, ETTER HUSTYPE. 1/11 1980

	ALLE	VÅ- NINGS- HUS I TILKN. TIL GÅRDS- DRIFT	FRITT- LIGG- ENDE- BOLIG	REKKEHUS, TERRASSEHUS, HUS I KJEDE, VERTIKALT DELT TOMANNS- BOLIG	HORI- SON- TALT DELT TO- MANNS- BOLIG	ANNET BOLIGBYGG MED FÆRRE ENN 3 ETASJER	BLOKK, LEIEGÅRD ELLER ANNET BOLIGBYGG MED 3 ETASJER EL. FLERE	FOR- RET- NINGS- BYGG MV.	BYGG FOR FEL- LES- HUS- HOLD- NING	UOPP- GITT HUS- TYPE
BOLIGER I ALT	2553	751	1319	111	23	55	25	49	8	212
BOSATTE I ALT	7062	2030	3892	309	52	125	53	129	10	462
BOSATTE PR. BOLIG	2,8	2,7	3,0	2,8	2,3	2,3	2,1	2,6	1,3	2,2
ROM I ALT	10313	3239	5659	398	84	170	79	182	13	488
ROM PR. BOLIG	4,2	4,4	4,3	3,6	3,7	3,1	3,3	3,7	2,2	3,8
BOSATTE PR. ROM ..	0,7	0,6	0,7	0,8	0,6	0,7	0,6	0,7	0,6	0,7

TABELL 16. BOLIGER ETTER EIE-/LEIEFORM OG AREAL. BOSATTE ETTER EIE-/LEIEFORHOLD TIL BOLIGEN. 1/11 1980

AREAL	ALLE	BOLIGEN EIES			BOLIGEN LEIES					UOPPGITT EIE-/ LEIE- FORM
		ALLE PRIVAT	GJENNOM BØRETTSS- LAG E.L.	ALLE	VED VANLIG LEIE- KONTRAKT	SOM TJENESTE- BOLIG	FOR ET AVGRENSET TIDSRUM	PÅ ANDRE VILKÅR		
BOLIGER I ALT	2553	1904	1775	129	451	151	64	22	214	198
UNDER 30 KVM ...	50	14	14	-	28	7	11	3	7	8
30- 39 KVM	64	38	35	3	20	11	2	-	7	6
40- 49 "	117	62	61	1	48	31	4	3	10	7
50- 59 "	191	141	134	7	39	12	6	2	19	11
60- 79 "	437	306	284	22	107	38	9	5	55	24
80- 99 "	790	664	596	68	109	28	18	5	58	17
100-129 "	447	380	364	16	54	15	2	2	35	13
130 KVM OG OVER.	295	256	246	10	37	4	11	2	20	2
UOPPGITT AREAL ..	162	43	41	2	9	5	1	-	3	110
BOSATTE I ALT	7062	5611	5244	367	1067	342	154	48	523	384
BOSATTE PR. BOLIG.	2,8	2,9	3,0	2,8	2,4	2,3	2,4	2,2	2,4	1,9
ROM I ALT	10313	8364	7845	520	1567	433	227	74	833	382
ROM PR. BOLIG	4,2	4,4	4,5	4,1	3,5	2,9	3,5	3,4	3,9	3,6
BOSATTE PR. ROM ..	0,7	0,7	0,7	0,7	0,7	0,8	0,7	0,6	0,6	0,6

TABELL 17. BOLIGER, BOSATTE OG ROM, ETTER BOSATTE PR. ROM I BOLIGEN. 1/11 1980

	ALLE	BOSATTE PR. ROM UTENOM KJØKKEN									UOPP- GITT
		UNDER 0,25	0,25- 0,49	0,50- 0,74	0,75- 0,99	1,00- 1,24	1,25- 1,49	1,50- 1,74	1,75- 1,99	2,00 OG OVER	
BOLIGER I ALT	2553	101	480	812	323	485	123	53	6	60	110
BOSATTE I ALT	7062	120	839	1907	1171	1702	566	256	42	261	198
BOSATTE PR. BOLIG	2,8	1,2	1,7	2,3	3,6	3,5	4,6	4,8	7,0	4,4	1,8
ROM I ALT	10313	677	2394	3336	1498	1674	438	164	24	109	-
ROM PR. BOLIG	4,2	6,7	5,0	4,1	4,6	3,5	3,6	3,1	4,0	1,8	-

TABELL 20. FAMILIER OG PERSONER I PRIVATHUSHOLDNINGER, ETTER FAMILIETYPPE OG EIE-/LEIEFORHOLD TIL BOLIGEN/
TALLET PÅ ROM I BOLIGEN. 1/11 1980

	I ALT		FAMI- LIER MED EN PER- SON	FAMILIER MED TO ELLER FLERE PERSONER							
	FAMI- LIER	PER- SONER		I ALT		EKTE- PAR UTEN UGIFTE BARN	EKTEPAR MED UGIFTE BARN		MOR ELLER FAR MED UGIFTE BARN		FAM. MED UOPP- GITT FAM.- TYPE
				FAMI- LIER	PER- SONER		FAMI- LIER	PER- SONER	FAMI- LIER	PER- SONER	
I ALT	2832	7062	857	1975	6205	640	1092	4294	225	574	18
EIE-/LEIEFORHOLD TIL BOLIGEN											
EIES I ALT	2110	5611	512	1598	5099	502	915	3619	168	430	13
PRIVAT	1974	5244	480	1494	4764	474	853	3383	155	390	12
GJENNOM BORETTSLAG E.L. ..	136	367	32	104	335	28	62	236	13	40	1
LEIES I ALT	508	1067	228	280	839	96	141	540	39	98	4
VED VANLIG LEIEKONTRAKT ..	174	342	90	84	252	24	38	143	20	56	2
SOM TJENESTEBOLIG	72	154	31	41	123	9	26	92	5	11	1
FOR ET AVGRENSET TIDSRØM .	26	48	13	13	35	5	6	21	2	4	-
PÅ ANDRE VILKÅR	236	523	94	142	429	58	71	284	12	27	1
UOPPGITT	214	384	117	97	267	42	36	135	18	46	1
TALLET PÅ ROM I BOLIGEN											
UTENOM KJØKKEN											
1 ROM	76	118	50	26	68	8	9	30	8	19	1
MED KJØKKEN											
6 KVM OG OVER	43	71	25	18	46	6	6	19	6	15	-
MED KJØKKEN											
UNDER 6 KVM	10	17	6	4	11	1	1	4	1	2	1
UTEN KJØKKEN	21	27	18	3	9	-	2	7	1	2	-
UOPPGITT	2	3	1	1	2	1	-	-	-	-	-
2 ROM	250	410	147	103	263	54	32	119	17	36	-
MED KJØKKEN											
6 KVM OG OVER	194	334	106	88	228	48	28	106	12	26	-
MED KJØKKEN											
UNDER 6 KVM	42	53	33	9	20	5	2	6	2	4	-
UTEN KJØKKEN	-	-	-	-	-	-	-	-	-	-	-
UOPPGITT	14	23	8	6	15	1	2	7	3	6	-
3 ROM	549	1175	201	348	974	153	146	546	47	115	2
4 "	887	2370	187	700	2183	209	398	1507	82	221	11
5 "	476	1378	92	384	1286	103	245	988	36	92	-
6 "	244	703	58	186	645	56	116	500	13	30	1
7 "	117	346	24	93	322	20	64	258	9	24	-
8 ROM OG OVER	117	364	28	89	336	19	66	286	3	9	1
UOPPGITT	116	198	70	46	128	18	16	60	10	28	2

TABELL 21. TALLET PÅ PRIVATHUSHOLDNINGER MED UTVALGTE KJENNETEGN FOR BOLIGSTANDARD, OG DISPONERING AV
PERSONBIL. BOSATTE I SLIKE HUSHOLDNINGER, ETTER ALDER. 1/11 1980

	ALLE	WC I BOLIGEN	BAD I BOLIGEN	TELEFON I BOLIGEN	BRENSEL- OVN I BOLIGEN	BOLIG- EN BYGGET ETTER 1945	HUSHOLD- NINGEN EIER BOLIGEN	KJØKKEN 6 KVM OG OVER I BOLIGEN	BIL DIS- PONERES AV HUS- HOLDNINGEN
PRIVATHUSHOLDNINGER ...	2553	1873	1866	1484	2360	1614	1904	2291	1614
BOSATTE	7062	5525	5586	4114	6726	4830	5611	6566	5226
0-19 ÅR	2000	1727	1758	1031	1922	1559	1630	1885	1703
20-39 "	1813	1498	1522	914	1726	1332	1367	1681	1578
40-59 "	1634	1287	1328	1032	1575	1153	1402	1551	1295
60-69 "	835	541	551	567	795	477	679	762	428
70-79 "	547	341	318	407	506	223	391	488	165
80 ÅR OG OVER	233	131	109	163	202	86	142	199	57
BOSATTE PR. BOLIG	2,8	2,9	3,0	2,8	2,9	3,0	2,9	2,9	3,2
ROM PR. BOLIG	4,2	4,5	4,5	4,6	4,3	4,3	4,4	4,3	4,6
BOSATTE PR. ROM	0,7	0,7	0,7	0,6	0,7	0,7	0,7	0,7	0,7
HUSHOLDNINGER HVOR FOREKOMST AV KJENNETEGNET IKKE ER OPPGITT	-	130	121	129	90	130	198	145	175

TABELL 22. FOLKEMENGDEN ETTER ALDER, KJØNN OG TYPE BOLIGSTRØK/GRUNNKRETS. 1/11 1980

I ALT	ALDER. ÅR											
	0-6	7-15	16-19	20-24	25-29	30-49	50-59	60-66	67-69	70-79	80 OG OVER	
KOMMUNEN	7119	501	1025	474	448	450	1652	900	614	226	562	267
MENN	3601	263	513	244	230	247	828	461	295	121	273	126
KVINNER	3518	238	512	230	218	203	824	439	319	105	289	141
TYPE BOLIGSTRØK OG KJØNN												
TETTBYGDE STRØK	2204	163	351	131	135	156	550	286	171	64	130	67
MENN	1077	80	177	74	64	79	265	143	77	35	56	27
KVINNER	1127	83	174	57	71	77	285	143	94	29	74	40
1691 DOKKA	2204	163	351	131	135	156	550	286	171	64	130	67
MENN	1077	80	177	74	64	79	265	143	77	35	56	27
KVINNER	1127	83	174	57	71	77	285	143	94	29	74	40
SPREDTBYGDE STRØK	4906	336	674	342	312	293	1099	614	443	161	432	200
MENN	2520	181	336	170	166	167	562	318	218	86	217	99
KVINNER	2386	155	338	172	146	126	537	296	225	75	215	101
UOPPGITT BOLIGSTRØK	9	2	-	1	1	1	3	-	-	1	-	-
GRUNNKRETS OG KJØNN												
01 ØSTSINNI	3330	242	536	221	207	213	826	428	254	95	202	106
MENN	1665	131	263	124	111	110	405	218	119	54	82	48
KVINNER	1665	111	273	97	96	103	421	210	135	41	120	58
0101 LANDMO	474	28	60	37	24	21	102	67	37	12	42	44
MENN	218	16	28	24	11	12	45	35	17	4	14	12
KVINNER	256	12	32	13	13	9	57	32	20	8	28	32
0102 SMEBY	279	10	32	28	29	12	56	51	31	7	19	4
MENN	142	7	16	12	18	6	27	25	15	6	7	3
KVINNER	137	3	16	16	11	6	29	26	16	1	12	1
0103 MOSKAUG/VESTHEIM	938	73	183	65	57	62	284	100	47	23	32	12
MENN	481	37	99	42	25	32	138	50	22	12	14	10
KVINNER	457	36	84	23	32	30	146	50	25	11	18	2
0104 SENTRUM	165	10	15	5	9	10	29	18	28	9	21	11
MENN	82	5	8	4	3	9	15	7	10	6	10	5
KVINNER	83	5	7	1	6	1	14	11	18	3	11	6
0105 TORSTU	424	45	71	15	22	42	104	67	25	11	20	2
MENN	200	19	32	7	10	18	51	36	11	6	9	1
KVINNER	224	26	39	8	12	24	53	31	14	5	11	1
0106 GLINT	329	28	70	23	18	24	91	28	21	7	16	3
MENN	177	19	36	12	13	11	47	13	11	6	9	-
KVINNER	152	9	34	11	5	13	44	15	10	1	7	3
0107 TRANLIA	212	16	31	13	8	13	54	27	18	9	13	10
MENN	104	8	13	5	5	5	29	13	9	5	5	7
KVINNER	108	8	18	8	3	8	25	14	9	4	8	3
0108 SKIAKER	282	21	37	23	24	15	63	36	29	11	14	9
MENN	150	13	16	13	14	10	31	21	16	6	5	5
KVINNER	132	8	21	10	10	5	32	15	13	5	9	4
0109 GRY	227	11	37	12	16	14	43	34	18	6	25	11
MENN	111	7	15	5	12	7	22	18	8	3	9	5
KVINNER	116	4	22	7	4	7	21	16	10	3	16	6
02 NORDSINNI	1349	84	183	107	89	92	289	170	128	43	119	45
MENN	678	41	87	55	47	53	146	88	63	21	61	16
KVINNER	671	43	96	52	42	39	143	82	65	22	58	29
0201 BRUSTUEN	141	9	19	10	12	14	28	16	19	5	9	-
MENN	67	4	7	4	8	5	14	8	9	3	5	-
KVINNER	74	5	12	6	4	9	14	8	10	2	4	-
0202 SKOGVANG	312	19	38	19	15	24	67	48	36	12	25	9
MENN	153	7	18	8	5	16	35	21	18	8	13	4
KVINNER	159	12	20	11	10	8	32	27	18	4	12	5
0203 NORDLI/ÅSLI	167	7	29	11	11	5	42	20	17	5	15	5
MENN	82	2	14	6	7	2	20	12	9	2	5	3
KVINNER	85	5	15	5	4	3	22	8	8	3	10	2
0204 MYRVANG	190	15	21	13	15	17	27	35	14	4	22	7
MENN	104	11	11	9	10	10	11	17	8	2	11	4
KVINNER	86	4	10	4	5	7	16	18	6	2	11	3
0205 THOMLI/FJELDHEIM	163	11	14	13	11	10	25	24	20	4	16	15
MENN	81	7	5	7	7	6	13	13	10	1	10	2
KVINNER	82	4	9	6	4	4	12	11	10	3	6	13
0206 D&LI/SKOLMEN	376	23	62	41	25	22	100	27	22	13	32	9
MENN	191	10	32	21	10	14	53	17	9	5	17	3
KVINNER	185	13	30	20	15	8	47	10	13	8	15	6
03 TORPA	2431	173	306	145	151	144	534	302	232	87	241	116
MENN	1254	89	163	65	72	83	276	155	113	46	130	62
KVINNER	1177	84	143	80	79	61	258	147	119	41	111	54
0301 FREDHEIM	450	42	62	21	21	30	102	39	46	15	43	29
MENN	223	18	34	11	12	14	51	13	24	9	23	14
KVINNER	227	24	28	10	9	16	51	26	22	6	20	15
0302 SOLVANG	285	20	53	20	17	9	72	46	14	9	16	9
MENN	143	8	27	8	11	4	36	26	6	4	7	6
KVINNER	142	12	26	12	6	5	36	20	8	5	9	3
0303 LYSVOLD	174	8	19	12	10	14	33	33	17	7	13	8
MENN	97	5	10	6	4	7	20	16	11	5	8	5
KVINNER	77	3	9	6	6	7	13	17	6	2	5	3
0304 LUNDHAUG	329	21	39	25	22	15	67	41	41	10	36	12
MENN	172	9	25	7	11	11	35	23	22	3	18	8
KVINNER	157	12	14	18	11	4	32	18	19	7	18	4

TABELL 22 (FORTS.)

I ALT	ALDER. ÅR											
	0-6	7-15	16-19	20-24	25-29	30-49	50-59	60-66	67-69	70-79	80 OG OVER	
0305 GRANVANG/SOLBAKKE	257	19	33	12	11	8	66	25	30	10	32	11
MENN	134	13	18	3	6	4	35	12	14	5	19	5
KVINNER	123	6	15	9	5	4	31	13	16	5	13	6
0306 DAL	227	10	28	12	9	14	51	26	25	12	28	12
MENN	116	8	10	6	4	8	26	15	11	6	18	4
KVINNER	111	2	18	6	5	6	25	11	14	6	10	8
0307 SOLHEIM	390	26	29	23	32	30	78	53	38	16	43	22
MENN	206	15	15	14	12	20	39	29	16	9	23	14
KVINNER	184	11	14	9	20	10	39	24	22	7	20	8
0308 VALATUN	319	27	43	20	29	24	65	39	21	8	30	13
MENN	163	13	24	10	12	15	34	21	9	5	14	6
KVINNER	156	14	19	10	17	9	31	18	12	3	16	7
UOPPGITT BOSTED	9	2	-	1	1	1	3	-	-	1	-	-

TABELL 23. YRKESAKTIVE 16 ÅR OG OVER, ETTER NÆRING, KJØNN OG TYPE BOLIGSTRØK/GRUNNKRETS. 1/11 1980

I ALT	JORD- BRUK, SKOG- BRUK, FISKE OG FANGST	INDU- STRI OG VANN- BERG- VERKS- DRIFT	KRAFT- OG VANN- FOR- SYNING	BYGGE- OG ANLEGG- VIRK- SOMHET	VARE- HANDEL, HOTELL- OG RES- TAURANT- VIRKSOM- HET	TRANSPORT, LAGRING, POST OG TELE- KOMMUNI- KASJONER	BANK-, FI- NANS- OG FORSIK- RINGSVIRK- SOMHET, EIEND.- DRIFT OG FORR.MESS. TJ.YTING	OFFENT- LIG, SOSIAL OG PRIVAT TJE- NESTE- YTING	UOPP- GITT NÆRING	
KOMMUNEN	3494	668	545	51	492	555	248	84	805	46
MENN	2115	444	385	42	478	233	199	41	272	21
KVINNER	1379	224	160	9	14	322	49	43	533	25
TYPE BOLIGSTRØK OG KJØNN										
TETTBYGDE STRØK	1080	18	190	27	137	241	111	41	306	9
MENN	629	13	131	22	129	112	85	20	113	4
KVINNER	451	5	59	5	8	129	26	21	193	5
1691 DOKKA	1080	18	190	27	137	241	111	41	306	9
MENN	629	13	131	22	129	112	85	20	113	4
KVINNER	451	5	59	5	8	129	26	21	193	5
SPREDTBYGDE STRØK	2409	650	353	24	355	314	137	43	496	37
MENN	1484	431	253	20	349	121	114	21	158	17
KVINNER	925	219	100	4	6	193	23	22	338	20
UOPPGITT BOLIGSTRØK	5	-	2	-	-	-	-	-	3	-
GRUNNKRETS OG KJØNN										
01 ØSTSINNI	1641	133	303	36	231	324	139	48	414	13
MENN	992	88	219	31	221	144	109	25	149	6
KVINNER	649	45	84	5	10	180	30	23	265	7
0101 LANDMO	217	2	39	3	35	39	20	4	74	1
MENN	124	2	29	2	32	18	15	-	26	-
KVINNER	93	-	10	1	3	21	5	4	48	1
0102 SMEBY	150	4	23	7	16	29	11	8	52	-
MENN	89	4	15	7	15	12	11	6	19	-
KVINNER	61	-	8	-	1	17	-	2	33	-
0103 MOSKAUG/VESTHEIM ..	496	10	94	10	64	117	40	22	138	1
MENN	289	7	67	8	59	55	27	12	53	1
KVINNER	207	3	27	2	5	62	13	10	85	-
0104 SENTRUM	71	3	8	-	5	24	8	1	20	2
MENN	43	2	6	-	5	10	7	-	11	2
KVINNER	28	1	2	-	-	14	1	1	9	-
0105 TORSTU	191	1	34	9	27	43	28	6	39	4
MENN	115	1	22	7	27	21	21	3	12	1
KVINNER	76	-	12	2	-	22	7	3	27	3
0106 GLIMT	152	21	31	6	25	27	11	1	28	2
MENN	98	17	26	6	24	7	10	1	7	-
KVINNER	54	4	5	-	1	20	1	-	21	2
0107 TRANLIA	104	12	31	1	18	19	6	2	14	1
MENN	65	8	24	1	18	5	6	2	1	-
KVINNER	39	4	7	-	-	14	-	-	13	1
0108 SKIAKER	143	30	23	-	32	15	12	4	26	1
MENN	96	19	15	-	32	9	10	1	9	1
KVINNER	47	11	8	-	-	6	2	3	17	-
0109 GRY	117	50	20	-	9	11	3	-	23	1
MENN	73	28	15	-	9	7	2	-	11	1
KVINNER	44	22	5	-	-	4	1	-	12	-
02 NORDSINNI	668	150	115	7	91	69	45	18	161	12
MENN	397	104	71	4	89	32	36	8	48	5
KVINNER	271	46	44	3	2	37	9	10	113	7
0201 BRUSTUEN	72	6	10	1	6	10	10	2	25	2
MENN	40	4	5	1	6	4	9	-	10	1
KVINNER	32	2	5	-	-	6	1	2	15	1
0202 SKOGVANG	162	28	23	2	22	17	3	10	55	2
MENN	92	21	15	1	22	8	2	6	16	1
KVINNER	70	7	8	1	9	9	1	4	39	1
0203 NORDLI/ÅSLI	81	19	16	1	9	5	5	-	25	1
MENN	47	14	10	-	9	1	5	-	8	-
KVINNER	34	5	6	1	-	4	-	-	17	1
0204 MYRVANG	97	18	16	2	17	12	9	2	19	2
MENN	62	13	11	2	16	8	6	2	4	-
KVINNER	35	5	5	-	1	4	3	-	15	2
0205 THOMLI/FJELDHEIM ..	75	31	10	-	7	3	10	2	11	1
MENN	47	22	6	-	7	3	8	-	1	-
KVINNER	28	9	4	-	-	-	2	2	10	1
0206 DÆLI/SKOLMEN	181	48	40	1	30	22	8	2	26	4
MENN	109	30	24	-	29	8	6	-	9	3
KVINNER	72	18	16	1	1	14	2	2	17	1
03 TORPA	1180	385	125	8	170	162	64	18	227	21
MENN	724	252	94	7	168	57	54	8	74	10
KVINNER	456	133	31	1	2	105	10	10	153	11
0301 FREDHEIM	205	52	11	3	20	16	15	5	81	2
MENN	118	35	10	2	20	9	11	3	28	-
KVINNER	87	17	1	1	-	7	4	2	53	2
0302 SOLVANG	134	39	21	1	29	16	5	2	18	3
MENN	88	26	13	1	29	6	4	1	6	2
KVINNER	46	13	8	-	-	10	1	1	12	1

TABELL 23 (FORTS.)

I ALT	JORD- BRUK, SKOG- BRUK, FISKE OG FANGST	INDU- STRI OG BERG- VERKS- DRIFT	KRAFT- OG VANN- FOR- SYNING	BYGGE- OG ANLEGG- VIRK- SOMHET	VARE- HANDEL, HOTELL- OG RES- TAURANT- VIRKSOM- HET	TRANSPORT, LAGRING, POST OG TELE- KOMMUNI- KASJONER	BANK-, FI- NANS- OG FORSIK- RINGSVIRK- SOMHET, EIEND.- DRIFT OG FORR.MESS. TJ.YTING	OFFENT- LIG, SOSIAL OG PRIVAT TJE- NESTE- YTING	UOPP- GITT NÆRING	
0303 LYSVOLD	88	29	13	-	12	12	4	-	17	1
MENN	62	21	11	-	12	6	4	-	7	1
KVINNER	26	8	2	-	-	6	-	-	10	-
0304 LUNDHAUG	172	63	19	1	32	24	6	5	18	4
MENN	104	38	13	1	31	8	5	2	5	1
KVINNER	68	25	6	-	1	16	1	3	13	3
0305 GRANVANG/SOLBAKKEN	110	61	8	-	16	6	4	2	13	-
MENN	70	39	5	-	16	1	4	1	4	-
KVINNER	40	22	3	-	-	5	-	1	9	-
0306 DAL	112	40	7	-	22	21	6	1	12	3
MENN	68	26	4	-	21	6	6	1	2	2
KVINNER	44	14	3	-	1	15	-	-	10	1
0307 SOLHEIM	204	57	30	2	19	38	14	2	37	5
MENN	122	40	24	2	19	12	11	-	12	2
KVINNER	82	17	6	-	-	26	3	2	25	3
0308 VALATUN	155	44	16	1	20	29	10	1	31	3
MENN	92	27	14	1	20	9	9	-	10	2
KVINNER	63	17	2	-	-	20	1	1	21	1
UOPPGITT BUSTED	5	-	2	-	-	-	-	-	3	-

TABELL 24. TALLET PÅ PRIVATHUSHOLDNINGER MED UTVALGTE KJENNETEGN FOR BOLIGSTANDARD, OG DISPONERING AV PERSONBIL. BOLIGSTRØK/GRUNNKRETS. 1/11 1980

	ALLE	WC I BOLIGEN	WC UTENFOR BOLIGEN	ANNET AVTREDE	BAD I BOLIGEN	TELEFON I BOLIGEN	PIPE I BOLIGEN	BOLI- GEN BYGGET ETTER 1945	HUS- HOLD- NINGEN OG EIER BOLIGEN	KJØKKEN 6 KVM OG OVER BOLIGEN	BIL DIS- PONERES AV HUS- HOLD- NINGEN
KOMMUNEN	2553	1873	46	504	1866	1484	2406	1614	1904	2291	1614
TYPE BOLIGSTRØK											
TETTBYGDE STRØK	805	742	13	11	729	503	746	635	591	709	581
1691 DOKKA	805	742	13	11	729	503	746	635	591	709	581
SPREDTBYGDE STRØK ..	1743	1130	33	492	1136	980	1658	978	1312	1580	1031
UOPPGITT BOLIGSTRØK	5	1	-	1	1	1	2	1	1	2	2
GRUNNKRETS											
01 ØSTSINNI	1185	1027	18	84	1013	709	1112	851	883	1058	822
0101 LANDMO	170	162	1	3	159	112	149	154	124	142	106
0102 SMEBY	99	86	-	6	85	63	95	72	74	90	71
0103 MOSKAUG/VESTH	322	294	4	5	290	194	305	256	244	285	257
0104 SENTRUM	77	66	5	4	62	51	70	21	48	72	49
0105 TORSTU	157	147	1	1	143	89	147	135	114	139	111
0106 GLIMT	98	80	2	9	82	50	95	68	80	89	78
0107 TRANLIA	78	65	2	8	63	40	77	45	60	73	47
0108 SKIAKER	97	76	1	17	74	63	90	57	75	86	57
0109 GRY	87	51	2	31	55	47	84	43	64	82	46
02 NØRDSINNI	491	330	10	123	311	285	466	259	365	436	298
0201 BRUSTUEN	56	46	2	3	45	39	51	42	38	48	39
0202 SKOGVANG	121	94	3	19	87	82	116	58	85	110	79
0203 NØRDLI/ÅSLI .	59	44	-	12	41	31	56	26	47	54	39
0204 MYRVANG	67	51	1	11	44	34	63	37	49	61	38
0205 THOMLI/FJELDH	62	29	2	26	27	36	58	22	44	52	31
0206 DÆLI/SKOLMEN	126	66	2	52	67	63	122	74	102	111	72
03 TORPA	872	515	18	296	541	489	826	503	655	795	492
0301 FREDHEIM	146	107	5	31	113	105	141	86	104	139	96
0302 SOLVANG	95	58	-	31	60	49	94	55	80	89	58
0303 LYSVOLD	67	37	2	27	42	37	65	44	56	62	40
0304 LUNDHAUG	120	69	2	44	70	55	115	64	93	114	66
0305 GRANVANG/SOLB	99	49	2	38	55	60	90	47	73	85	54
0306 DAL	82	42	-	39	39	45	79	50	59	78	44
0307 SOLHEIM	147	83	4	52	87	82	138	84	114	131	75
0308 VALATUN	116	70	3	34	75	56	104	73	76	97	59
UOPPGITT BOSTED	5	1	-	1	1	1	2	1	1	2	2

OVERSIKT SOM VISER HVILKEN KOMMUNE OG FOLKETELLINGSKRETS 1)
GRUNNKRETSENE I 1980 TILHØRTE VED FOLKE- OG BOLIGTELLINGEN I 1970

GRUNNKRETS 1980	KOMM 1970	---FOLKETELLINGSKRETS 1970--- HEL KRETS	DEL AV KRETS
0101 LANDMO	0538		2,5
0102 SMEBY	0538		2,5
0103 MOSKAUG/VESTHEIM	0538		2,5
0104 SENTRUM	0538		5-6
0105 TORSTU	0538		2,5
0106 GLIMT	0538	1	
0107 TRANLIA	0538	20	
0108 SKIAKER	0538	4	
0109 GRY	0538	3	
0201 BRUSTUEN	0538		6-7
0202 SKOGVANG	0538		7-8
0203 NORDLI/ÅSLI	0538	11	
0204 MYRVANG	0538	10	
0205 THOMLI/FJELDHEIM	0538	9	
0206 DÆLI/SKOLMEN	0538		8
0301 FREDHEIM	0538	15	
0302 SOLVANG	0538	13	
0303 LYSVOLD	0538	14	
0304 LUNDHAUG	0538	12	
0305 GRANVANG/SOLBAKKEN	0538	18	19
0306 DAL	0538		19
0307 SOLHEIM	0538	17	
0308 VALATUN	0538	16	

1) OVERSIKTEN ER FORELØPIG OG KAN INNEHOLDE FEIL. ENDELIG UTGAVE VIL FORELIGGE I EGET DOKUMENTASJONSHEFTE: 'GRUNNKRETSENE OG TETTSTEDER. DOKUMENTASJON 1980'.

0538 NORDRE LAND

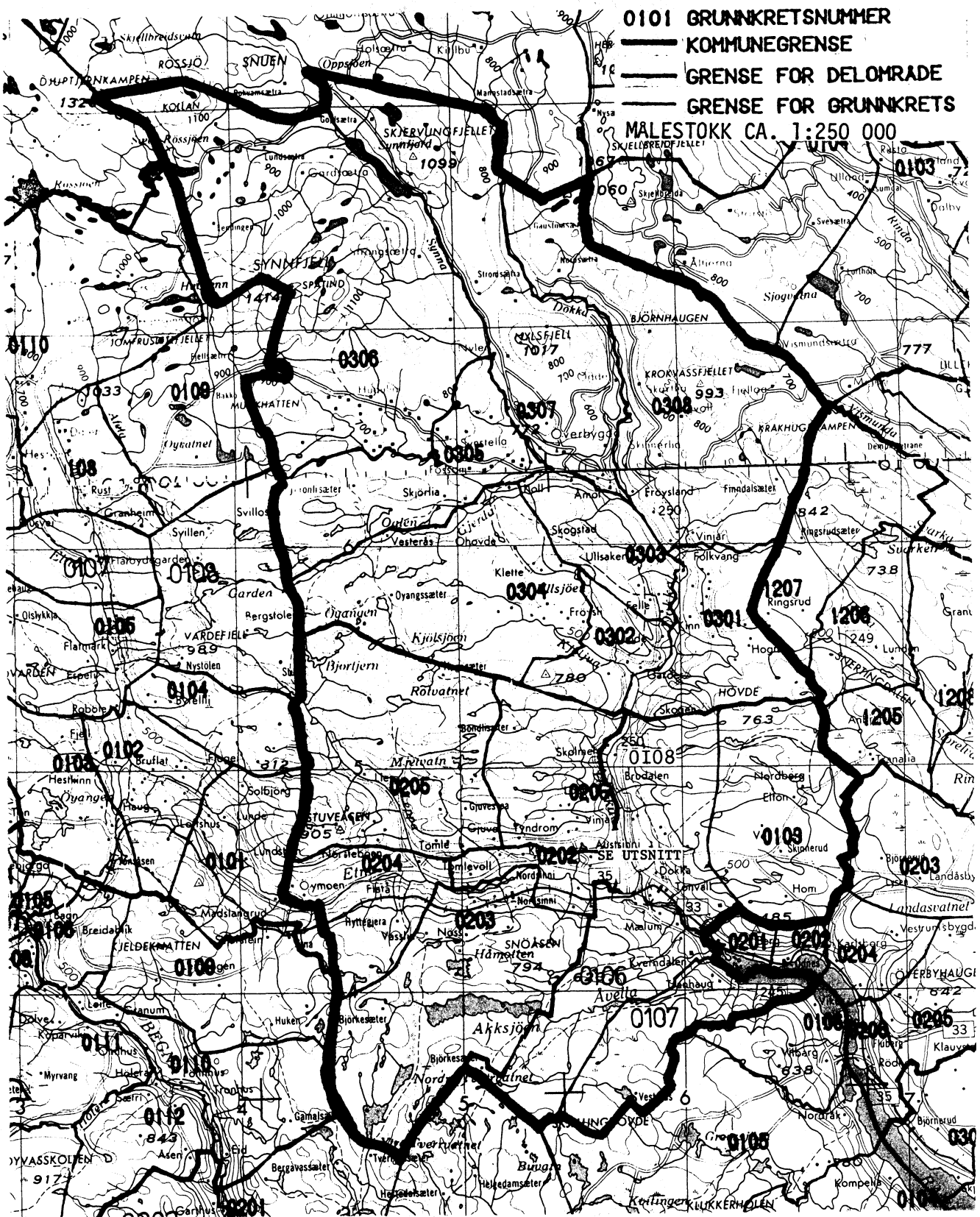
0101 GRUNKRETSNUMMER

— KOMMUNEGRENSE

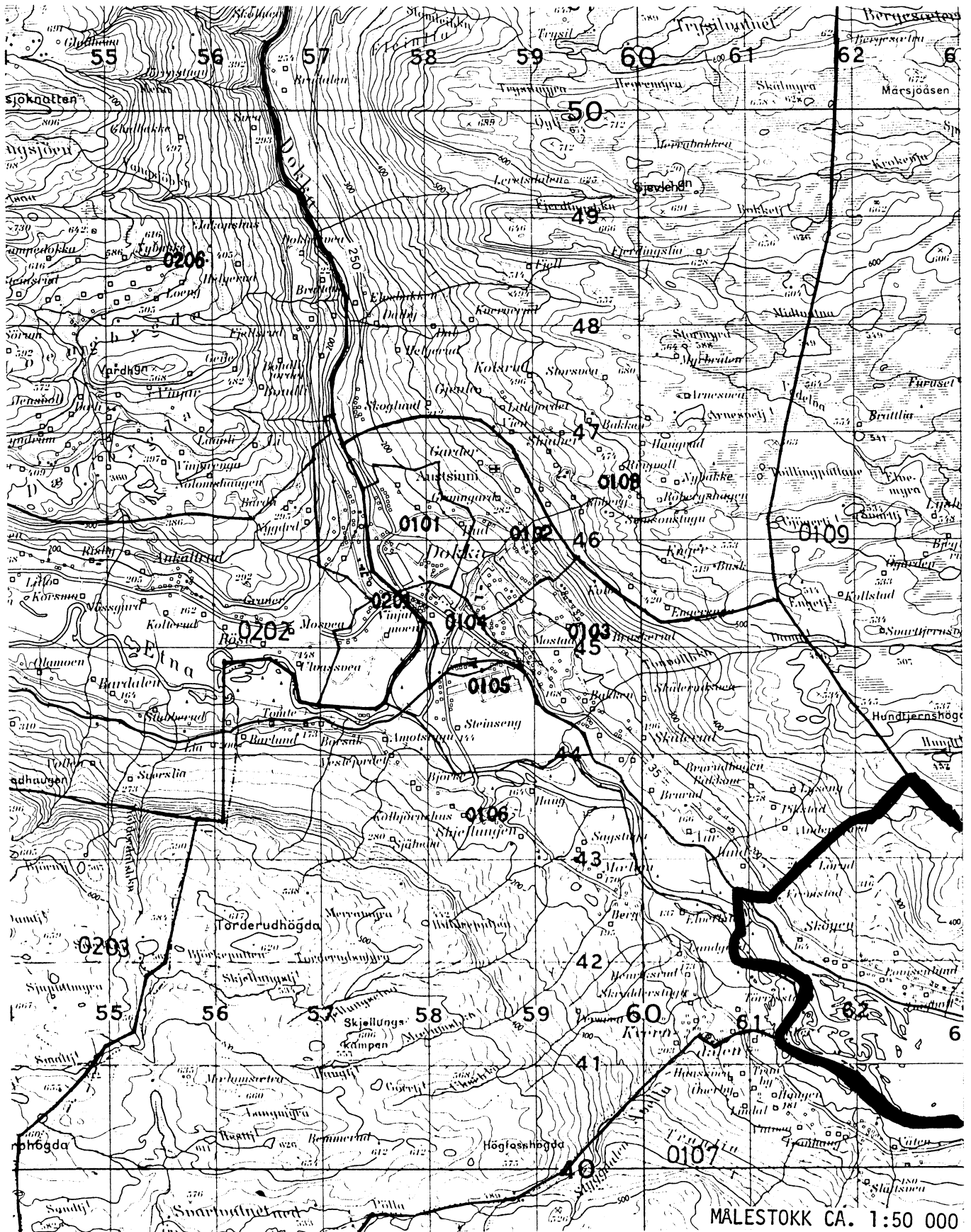
— GRENSE FOR DELOMRADE

— GRENSE FOR GRUNKRETS

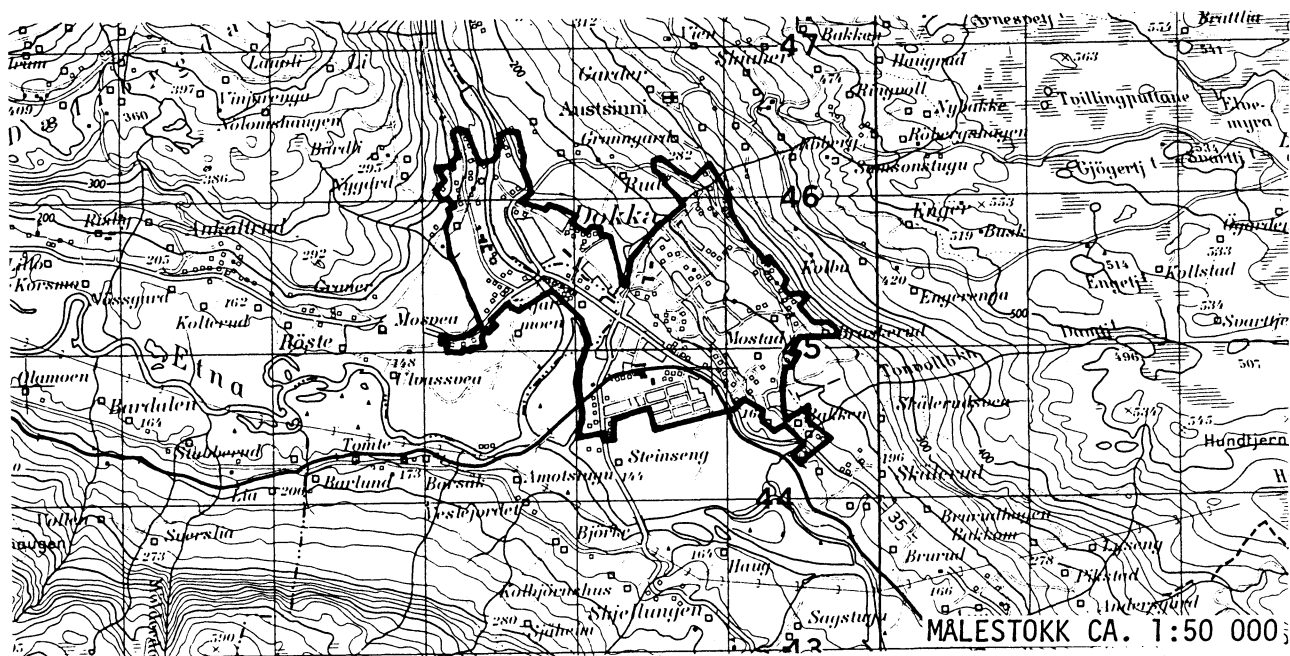
MALESTOKK CA. 1:250 000



UTSNITT AV KRETSKART



AVGRENSING AV DOKKA TETTSTED



Med samtykke fra Norges geografiske oppmåling er NGOs kartmateriale brukt som kartgrunnlag.

Personskjema

Folke- og bolig telling 1980

 Undergitt
taushetsplikt

 Statistisk
Sentralbyrå
Folke-
tellingskontoret

 Send skjemaet tilbake i svarkonvolutten
som mottakeren av boligskjemaet
har fått.

Lovhjemmel:

Stortingsvedtak av 16. november 1978, med hjemmel i lov nr. 2 av 25. april 1907.

SETT KRYSS SLIK:



IKKE SLIK:


 BRUK HELST
BLYANT ELLER
BLÅ/SVART
KULEPENN.

H

1. Hvem bor De sammen med i leiligheten? Rettledningen beskriver hva vi mener med en leilighet
Sett flere kryss hvis nødvendig

- | | |
|---|--|
| 1 <input type="checkbox"/> Ingen | 4 <input type="checkbox"/> Datter, sønn |
| 2 <input type="checkbox"/> Ektefelle | 5 <input type="checkbox"/> Mor, far |
| 3 <input type="checkbox"/> Forlovede eller annen person jeg lever sammen med (uten å ha inngått formelt ekteskap) | 6 <input type="checkbox"/> Søsken, svigerforeldre, barnebarn, svoger, svigerinne, svigerbarn, tante, onkel, nevø, niese, besteforeldre |
| | 7 <input type="checkbox"/> Andre personer |

2. Hvilket trossamfunn er De tilsluttet?

- | |
|---|
| 1 <input type="checkbox"/> Den norske kirke (statskirken) |
| 2 <input type="checkbox"/> Trossamfunn utenfor Den norske kirke |
| 3 <input type="checkbox"/> Ikke tilsluttet trossamfunn |

3. Utenlandsk utdanning.

 Dette spørsmålet besvares bare av dem som har tatt utdanning utenfor Norge
De som bodde i Norge i 1970 oppgir ikke utenlandsk utdanning tatt før 1970.

Oppgi viktigste utdanning, i hvilket land den er fullført, og hvor lang skolegang De har i utlandet.

Utdanning:

Land:

Samlet skolegang i utlandet i antall år:

4. Hva var Deres viktigste kilde til livsopphold i året fra 1. nov. -79 til 31. okt. -80?

Sett bare ett kryss

- | |
|--|
| 1 <input type="checkbox"/> Inntekt av eget arbeid, eller andre personers (f.eks. ektefelles, foreldres) arbeid |
| 2 <input type="checkbox"/> Verneplikts-/sviltjeneste |
| 3 <input type="checkbox"/> Pensjon, trygd |
| 4 <input type="checkbox"/> Stipend, lån, formue, føderåd, leieinntekt eller annen formuesinntekt |

5. Utførte De inntektsgivende arbeid i minst 100 timer i året fra 1. nov. -79 til 31. okt. -80?

Som inntektsgivende arbeid regnes også arbeid som et familiemedlem har utført i familiebedrift (f.eks. butikk, gårdsbruk).

- | | |
|-------------------------------|--------------------------------|
| 1 <input type="checkbox"/> Ja | 2 <input type="checkbox"/> Nei |
| Se rettledningen | |

Spørsmål 6 - 15 gjelder inntektsgivende arbeid, og besvares bare av dem som har svart "Ja" på spørsmål 5.
6. Oppgi navn og adresse på det arbeidssted (bedrift) hvor De utførte inntektsgivende arbeid lengst tid i året fra 1. nov. -79 til 31. okt. -80. Med bedrift menes f.eks. fabrikk, butikk, gårdsbruk, kontor e.l. Se rettledningen

Navn:

Adresse:

Poststed:

7. Beskriv virksomheten på dette arbeidsstedet så nøyaktig som mulig. Skriv f.eks. jordbruk, produksjon av møbler, leiebiltransport, bokhandel, salg av biler e.l.

Virksomhet:

8. Hvilket yrke (tittel) hadde De på dette arbeidsstedet? Skriv f.eks. hjemmehjelp, rørlegger, sykepleier, damefrisør, rengjøringshjelp, platearbeider, reklamekonsulent e.l.

Yrke:

9. På hvilken måte er/var De knyttet til arbeidsstedet De har oppgitt i spørsmål 6?

- | | |
|--|--|
| 1 <input type="checkbox"/> Som fast eller midlertidig ansatt | 3 <input type="checkbox"/> Som familiemedlem uten fast lønn i familiebedrift |
| 2 <input type="checkbox"/> Som selvstendig (eier) | |

10. Hvor mange timer inntektsgivende arbeid utførte De i året fra 1. nov. -79 til 31. okt. -80? Ta med **alt** inntektsgivende arbeid De utførte i hele perioden

- | | |
|---|--|
| 1 <input type="checkbox"/> 100 - 499 arbeidstimer | 3 <input type="checkbox"/> 1000 - 1299 arbeidstimer |
| 2 <input type="checkbox"/> 500 - 999 arbeidstimer | 4 <input type="checkbox"/> 1300 arbeidstimer eller flere |

H

11. Hvor mange timer inntektsgivende arbeid utførte De i uken 25. - 31. okt.?

- | | | |
|--|--|---|
| 1 <input type="checkbox"/> Ingen, arbeide ikke denne uken | 2 <input type="checkbox"/> 1 - 9 timer | 4 <input type="checkbox"/> 20 - 29 timer |
| Arbeide De ikke denne uken, skal De ikke fylle ut resten av skjemaet | 3 <input type="checkbox"/> 10 - 19 timer | 5 <input type="checkbox"/> 30 timer eller flere |

12. Hvor møtte De på arbeid i uken 25. - 31. okt.?

- | | |
|--|--|
| 1 <input type="checkbox"/> Jeg møtte fast på samme arbeidssted/adresse som er oppgitt i spørsmål 6 | 3 <input type="checkbox"/> Jeg møtte på forskjellige steder denne uken |
| 2 <input type="checkbox"/> Jeg møtte fast på annet sted | Møtte De på forskjellige steder denne uken, skal De ikke fylle ut resten av skjemaet |
| kommune
(Skriv navnet på kommunen) | |

13. Hvor ofte reiste eller gikk De fra Deres hjemsted til arbeidsstedet i uken 25. - 31. okt.? Se rettledningen.

- | | |
|---|--|
| 1 <input type="checkbox"/> 1 gang | 3 <input type="checkbox"/> 4 ganger eller flere |
| 2 <input type="checkbox"/> 2 - 3 ganger | 4 <input type="checkbox"/> Var ikke på hjemstedet denne uken |

14. Hvor lang tid brukte De vanligvis fra Deres hjemsted til arbeidsstedet (en vei) i uken 25. - 31. okt.?

- | | |
|---|--|
| 1 <input type="checkbox"/> 0 - 14 min. | 3 <input type="checkbox"/> 30 - 44 min. |
| 2 <input type="checkbox"/> 15 - 29 min. | 4 <input type="checkbox"/> 45 min. eller mer |

15. Hvilke transportmidler brukte De vanligvis fra Deres hjemsted til arbeidsstedet (en vei) i uken 25. - 31. okt.? Sett flere kryss hvis nødvendig.

- | | | |
|---------------------------------|---|--|
| 1 <input type="checkbox"/> Bil | 3 <input type="checkbox"/> Tog, trikk, T-bane | 5 <input type="checkbox"/> Brukte sykkel Gikk i mer enn 10 min |
| 2 <input type="checkbox"/> Buss | 4 <input type="checkbox"/> Båt | 6 <input type="checkbox"/> Annet |

Boligskjema

Folke- og bolig telling 1980

Undergitt
taushetspliktStatistisk
Sentralbyrå
Folke-
tellingskontoretFor hver leilighet skal det nyttes bare en svar-
konvolutt. Alle personskjemaene og det utfylte
boligskjemaet sendes samlet i svarkonvolutten.

Lovhjemmel

Stortingsvedtak av 16. november 1978, med hjemmel i lov nr. 2 av 25. april 1907.

SETT KRYSS SLIK: IKKE SLIK: BRUK HELST
BLYANT ELLER
BLÅ/SVART
KULEPENN.

H

1. Har andre som bor i leiligheten mottatt boligskjema? 1 <input type="checkbox"/> Nei 2 <input type="checkbox"/> Ja		Les teksten under midten på skjemaet før De fortsetter.	
2. Hvor mange rom på 6m ² eller mer er det i leiligheten? Ta ikke med kjøkken, bad og gang		3. Hvor stor er leiligheten, målt i kvadratmeter?	
<input type="checkbox"/> 1 rom	<input type="checkbox"/> 5 rom	1 <input type="checkbox"/> Under 30m ²	5 <input type="checkbox"/> 60-79m ²
<input type="checkbox"/> 2 rom	<input type="checkbox"/> 6 rom	2 <input type="checkbox"/> 30-39m ²	6 <input type="checkbox"/> 80-99m ²
<input type="checkbox"/> 3 rom	<input type="checkbox"/> 7 rom	3 <input type="checkbox"/> 40-49m ²	7 <input type="checkbox"/> 100-129m ²
<input type="checkbox"/> 4 rom	<input type="checkbox"/> 8 rom eller flere	4 <input type="checkbox"/> 50-59m ²	8 <input type="checkbox"/> 130m ² eller mer
5. Hvor stort kjøkken er det i leiligheten?		6. Hva slags WC/do har de som bor i leiligheten adgang til?	
1 <input type="checkbox"/> Kjøkkenet er 6m ² eller større	2 <input type="checkbox"/> Kjøkkenet er mindre enn 6m ²	1 <input type="checkbox"/> Vannklosett i leiligheten	2 <input type="checkbox"/> Vannklosett utenfor leiligheten
3 <input type="checkbox"/> Det er ikke kjøkken i leiligheten		3 <input type="checkbox"/> Annet avtrede	
7. Hva er leilighetens viktigste oppvarmingskilde?			
1 <input type="checkbox"/> Sentralvarme (radiatorer e.l.)	2 <input type="checkbox"/> Elektriske ovner, varmekabler e.l.	3 <input type="checkbox"/> Ovner for flytende brensel (olje, parafin e.l.)	4 <input type="checkbox"/> Ovner for fast brensel (ved, koks e.l.)
4. Hva slags eie-/leieforhold er det til leiligheten? Sett bare ett kryss.			
1 <input type="checkbox"/> Jeg/vi eier den gjennom borettslag, aksjeselskap e.l.	2 <input type="checkbox"/> Jeg/vi eier den alene eller sammen med andre	3 <input type="checkbox"/> Jeg/vi leier den ved vanlig leiekontrakt	4 <input type="checkbox"/> Jeg/vi leier den gjennom arbeidsforhold (tjenestebolig)
		5 <input type="checkbox"/> Jeg/vi leier den for et bestemt avgrenset tidsrom	6 <input type="checkbox"/> Jeg/vi leier den på andre vilkår enn de som er nevnt over

Spørsmål 8 - 15 nedenfor skal også besvares

Hvis det er mottatt ett boligskjema i leiligheten, fylles det ut og sendes tilbake i svarkonvolutten sammen med alle personskjemaene.

Hvis flere i leiligheten har mottatt boligskjema og svarkonvolutt, så gjør følgende:

1. Ta kontakt med den (de) andre som har mottatt boligskjema.
2. Fyll ut ett av boligskjemaene.
3. Send dette skjemaet sammen med de utfylte personskjemaene tilbake i samme svarkonvolutten.

8. Er det pipe i leiligheten?	9. Er det montert brenselovn eller peis i leiligheten?	10. Er det bad eller dusj i leiligheten?	11. Er det telefon i leiligheten?	12. Disponerer noen av dem som bor i leiligheten personbil?
1 <input type="checkbox"/> Ja 2 <input type="checkbox"/> Nei	1 <input type="checkbox"/> Ja 2 <input type="checkbox"/> Nei	1 <input type="checkbox"/> Ja 2 <input type="checkbox"/> Nei	1 <input type="checkbox"/> Ja 2 <input type="checkbox"/> Nei	1 <input type="checkbox"/> Ja 2 <input type="checkbox"/> Nei

H

13. Hva slags hus ligger leiligheten i? Se rettledningen.		14. Når ble huset bygd?	
1 <input type="checkbox"/> Våningshus i tilknytning til gårdsdrift (hovedbygning, kårbolig, forpakterbolig e.l.)	5 <input type="checkbox"/> Annet boligbygg med mindre enn 3 etasjer	1 <input type="checkbox"/> 1900 eller før	5 <input type="checkbox"/> 1946 - 1950
2 <input type="checkbox"/> Frittliggende enebolig (enebolig med minst en halv meters avstand til nærmeste hus)	6 <input type="checkbox"/> Blokk, leiegård eller annet boligbygg med 3 etasjer eller mer	2 <input type="checkbox"/> 1901 - 1920	6 <input type="checkbox"/> 1951 - 1960
3 <input type="checkbox"/> Hus i kjede, rekkehus, terrassehus eller vertikalt delt tomannsbolig	7 <input type="checkbox"/> Forretningsbygg, verkstedbygg e.l.	3 <input type="checkbox"/> 1921 - 1940	7 <input type="checkbox"/> 1961 - 1970
4 <input type="checkbox"/> Horisontalt delt tomannsbolig	8 <input type="checkbox"/> Hotell, pensjonat, aldershjem, barnehjem, sykehus, militærforlegning eller annet bygg for felleshusholdning	4 <input type="checkbox"/> 1941 - 1945	8 <input type="checkbox"/> 1971 - 1980
15. Hvor mange leiligheter er det i huset? Rettledningen beskriver hva vi mener med hus og leilighet			
<input type="checkbox"/> 1 leilighet	<input type="checkbox"/> 2 leiligheter	<input type="checkbox"/> 3 leiligheter	<input type="checkbox"/> 4 leiligheter
<input type="checkbox"/> 5 leiligheter	Hvis det er 6 leiligheter eller flere, oppgi antallet her → <input type="text"/>		