


KOMMUNEHEFTE



FOLKE- OG BOLIGTELLING 1980

2018 **MÅSØY**

STATISTISK SENTRALBYRÅ
KONGSVINGER



FOLKE- OG BOLIGTELLING
1. NOVEMBER 1980

2018 MÅSØY

STATISTISK SENTRALBYRÅ
KONGSVINGER 1981

ISBN 82-537-1366-5

FORORD

Hovedformålet med Folke- og bolig telling 1980 var å gi et bilde av befolkningen og levekårene i det norske samfunnet ved å se opplysninger om alder, kjønn, yrke, arbeid, inntekt, utdanning, boforhold o.l. i sammenheng.

Et annet viktig formål var å gi statistikk for mindre geografiske områder, som kommuner og deler av kommuner. De statistiske kommuneheftene gir de første resultatene fra tellingen for å dekke dette formålet. Flere resultater for den enkelte kommune i form av et sett upubliserte tabeller (en "tabellpakke"), vil foreligge kort tid etter at heftene er utgitt. Tabellene vil bli levert som utskrift på papir eller micro-fiche, etter brukerens ønske.

Når kommuneheftene for alle kommuner i et fylke er publisert, vil det bli laget et sammendrag for hele fylket med tabeller som svarer til dem som finnes i kommuneheftene. Når hele landet er dekket med kommunehefter, vil det også bli laget et sammendrag for hele landet. Tilsvarende sammendrag for fylkene og hele landet vil bli laget av den "tabellpakke" som er nevnt foran.

Resultatene fra Folke- og bolig telling 1980 vil ellers bli gitt i tabellpublikasjoner som vil kaste lys over spesielle emner, bl.a. sysselsetting, boligforhold, familier og husholdninger. Resultatene vil også bli vist i kart og diagrammer. Bl.a. vil det bli laget bosettingskart tilsvarende de som ble laget i samband med Folke- og bolig telling 1970.

Statistisk Sentralbyrå, Oslo/Kongsvinger, 16. oktober 1981

Odd Aukrust

Johan-Kristian Tønder

INNHold

	Side
Tabellregister	7
Tekstdel	
1. Opplegg og gjennomføring	8
1.1. Omfang	8
1.2. Grunnlag for statistikken	8
1.3. Datainnsamling	8
2. Feilkilder	9
3. Begreper og kjennemerker	9
3.1. Personkjennemerker	9
3.2. Familie- og husholdningstype	14
3.3. Boligkjennemerker	15
3.4. Inndelingen i grunnkretser	17
4. Bruk av tabellene	17
5. Merknader til tabellene	18
Tabelldel	19
Vedlegg	
1. Grunnkretser i 1980 og tellingskretser i 1970. Endringer i kommuneinndelingen fra 1970 til 1980	35
2. Kart over grunnkretsinnndelingen	37
3. Kart over tettsteder	39
4. Personskjema	41
5. Boligskjema	43

Standardtegn i tabeller

- : Tall kan ikke offentliggjøres
- Null

TABELLREGISTER

	Side
1. Folkemengden ved folketellingene 1801 - 1980	19
2. Folkemengden etter kjønn, ekteskapelig status og alder. 1/11 1980	19
3. Folkemengden etter trossamfunn/viktigste kilde til livsopphold, kjønn og alder. 1/11 1980	19
4. Personer 16-66 år etter yrkesaktivitet, arbeidstid, kjønn og høyeste utdanning. 1/11-79 - 31/10-80	20
5. Personer 16 år og over, etter yrkesaktivitet, arbeidstid, kjønn og alder. 1/11-79 - 31/10-80	21
6. Yrkesaktive 16 år og over, etter alder og næring. 1/11-79 - 31/10-80	21
7. Yrkesaktive 16 år og over, etter kjønn, arbeidstid og næring/yrkesfelt. 1/11-79 - 31/10-80	22
8. Yrkesaktive 16 år og over i arbeid i uka 25/10 - 31/10 1980, etter kjønn, arbeidstid i uken og næring/yrkesfelt	23
9. Yrkesaktive 16 år og over med fast oppmøteplass på arbeid i uka 25/10 - 31/10 1980, etter tallet på arbeidsreiser, reisetid og yrkesfelt/oppmøteplass	24
10. Yrkesaktive 16 år og over med fast arbeidsreise i uka 25/10 - 31/10 1980, etter reise- måte, oppmøteplass, tallet på arbeidsreiser og reisetid	25
11. Boliger etter hustype og tallet på rom. Bosatte etter tallet på rom i boligen. 1/11 1980	26
12. Boliger etter husets byggeår og hustype/eie-/leieform. Bosatte og rom, etter husets byggeår. 1/11 1980	26
13. Boliger etter viktigste kilde til oppvarming og byggeår/installasjon av pipe. Bosatte etter boligens viktigste kilde til oppvarming. 1/11 1980	27
14. Boliger etter sanitærutstyr og tallet på rom. Bosatte etter boligens sanitærutstyr. 1/11 1980	27
15. Boliger, rom og bosatte, etter hustype. 1/11 1980	28
16. Boliger etter eie-/leieform og areal. Bosatte etter eie-/leieforhold til boligen. 1/11 1980	28
17. Boliger, bosatte og rom, etter bosatte pr. rom i boligen. 1/11 1980	28
18. Boliger etter tallet på rom og tallet på bosatte. 1/11 1980	29
19. Familier og personer, etter familietype, husholdningstype og tallet på familier i hus- holdningen/yrkesaktivitet i familien. 1/11 1980	29
20. Familier og personer i privathusholdninger, etter familietype og eie-/leieforhold til boligen/tallet på rom i boligen. 1/11 1980	30
21. Tallet på privathusholdninger med utvalgte kjennetegn for boligstandard, og disponering av personbil. Bosatte i slike husholdninger, etter alder. 1/11 1980	30
22. Folkemengden etter alder, kjønn og type boligstrøk/grunnkrets. 1/11 1980	31
23. Yrkesaktive 16 år og over, etter næring, kjønn og type boligstrøk/grunnkrets. 1/11 1980 ..	32
24. Tallet på privathusholdninger med utvalgte kjennetegn for boligstandard, og disponering av personbil. Boligstrøk/grunnkrets. 1/11 1980	33

1. OPLEGG OG GJENNOMFØRING

1.1. Omfang

Folke- og bolig telling 1980 omfatter alle personer (også utenlandske statsborgere) som ifølge Forskrifter om føringen og ordningen av folkeregistrene fastsatt av Statistisk Sentralbyrå den 26. november 1979, var registrert bosatt i Norge på tellingstidspunktet den 1. november 1980.

Boligtellingen har med alle privatboliger (private leieligheter mv.) hvor minst én person var registrert bosatt den 1. november 1980.

Boliger som var ubebodd eller som var bebodd bare av midlertidig tilstedeværende (f.eks. ugifte personer som oppholdt seg utenom foreldrenes hjem på grunn av skolegang, studier), omfattes ikke av tellingen. Det er heller ikke innhentet opplysninger om boliger for forpleide i aldershjem, pleiehjem, barnehjem og andre fellesinstitusjoner.

Enheten hus omfattes ikke av tellingen denne gang. Det gis likevel enkelte opplysninger om det huset som boligen ligger i. I avsnitt 3 er det gjort nærmere rede for bostedsbegrepet (det sted en person skal regnes som bosatt) og boligbegrepet.

1.2. Grunnlag for statistikken

De fleste opplysninger i folke- og bolig tellingen bygger på oppgaver gitt direkte av oppgavegiverne på egne skjemaer.

Personskjema ble sendt til alle personer som hadde fylt 16 år eller fylte 16 år i løpet av 1980, (se vedlegg 4).

For personer under 16 år fikk Statistisk Sentralbyrå de nødvendige opplysninger fra folkeregisteret i den enkelte kommune.

Opplysningene om den enkelte privatbolig er gitt på eget boligskjema, (se vedlegg 5).

Oppgavene over befolkningens utdanningsbakgrunn er hentet fra utdanningsopplysningene gitt i folketellingen 1970 og "Arkivet for påbegynt og avsluttet utdanning" i Statistisk Sentralbyrå som inneholder alle utdanninger som en person har avsluttet i Norge i perioden 1970 - 1980. I tillegg kommer oppgaver over utenlandsk utdanning gitt i folketellingen 1980.

Oppgaver over alder, kjønn og andre demografiske kjennetegn er hentet fra Det sentrale personregister i Statistisk Sentralbyrå.

Nødvendige oppgaver over de vernepliktige og sivile tjenestepliktige er innhentet gjennom Forsvarets overkommando og Administrasjonen for sivile tjenestepliktige.

Folke- og bolig telling 1980 ble gjennomført med hjemmel i Statistikkloven av 25. april 1907 og Stortingsvedtak av 16. november 1978.

1.3. Datainnsamling

Ved folketellingen i 1980 ble skjemaene sendt i posten direkte til den enkelte person. Før utsendingen tok til, ble navn og adresse påført skjemaene. Det var Det sentrale personregister som dannet grunnlaget for denne påføringen.

Hver person fikk tilsendt sitt eget personskjema sammen med en rettleiding.

I tillegg fikk den eldste personen i familien et boligskjema. Med boligskjemaet fulgte også en svarkonvolutt.

Utfylte personskjema fra alle som bodde i boligen sammen med ett boligskjema ble sendt samlet tilbake i svarkonvolutt. Dersom det bodde flere familier i samme boligen, nyttet familiene samme svarkonvolutt og bare ett boligskjema ble utfylt. Innsamlingsmetoden gav derfor grunnlag for å danne bohusholdninger (se nedenfor) i folke- og bolig tellingen.

Den enkelte person er i tellingen regnet å ha sitt bosted i den bolig hvor vedkommende var registrert bosatt i folkeregisteret 1. november 1980. Innsamlingen av opplysningene viste at enkelte personer bodde i en annen bolig enn der de var registrert bosatt i folkeregisteret. Dette gjaldt bl.a. ugifte studenter og skoleelever som bodde på hybel og som sendte sitt personskjema i samme svarkonvolutt som hybelverten. Dette gjaldt også personer som hadde flyttet kort tid før 1. november 1980 og

som gav opp boligopplysninger på den nye adressen, mens flyttingen først ble registrert i folkeregistret etter 1. november 1980. I slike tilfelle ble personene likevel regnet som bosatt i den boligen/adressen de var registrert på i folkeregisteret 1. november 1980. I avsnitt 3 er det gjort rede for hvilket sted en person skal regnes som bosatt. I samme avsnitt er det også gjort rede for begrepet "bohusholdning".

De personer som ikke hadde svart på folketellings skjemaene til rett tid, fikk tilsendt en adressert purring.

De som ikke svarte på den adresserte purringen, ble oppsøkt av tellere som krevde inn oppgavene.

2. FEILKILDER

Under gjennomføring og bearbeiding av en statistisk telling vil det alltid kunne oppstå ulike feil som kan gi utslag i tellingsresultatene.

De fleste feilene oppstår vanligvis under oppgaveinnhenting og kommer av uriktige svar eller mangelfullt utfylte skjemaer.

Feil som oppstår under bearbeidingen er først og fremst knyttet til koding av opplysninger, i vårt tilfelle spesielt opplysningene om næring og yrke.

For å få et grunnlag til å vurdere hvor omfattende feilene er, ble det gjennomført en kvalitetskontrollundersøkelse i samband med tellingen.

Resultatene fra denne undersøkelsen blir publisert i serien Statistiske analyser. Resultatene er ventet å foreligge i løpet av 1982 og vil ta for seg sentrale kjennetegn fra boligdelen av tellingen, og kjennetegn for sysselsetting og arbeidsmarked.

3. BEGREPER OG KJENNERMERKER

3.1. Personkjennemerker

Når ikke annet er nevnt, refererer personopplysningene seg til 1. november 1980.

Bosted

Den enkelte person er i tellingen regnet å ha sitt bosted i den kommune og i den bolig hvor vedkommende var registrert som bosatt i folkeregisteret den 1. november 1980. Hovedregelen er at en person skal registreres som bosatt der vedkommende regelmessig tar sin døgnhvile.

De viktigste registreringsreglene er ellers:

Bostedsforhold	Skal registreres som bosatt i
Gift person som pga. arbeid, studier, avtjening av verneplikt e.l. oppholder seg utenom ektefellenes felles bolig	Ektefellenes felles bolig
Ugift person som pga. studier, skolegang eller avtjening av verneplikt oppholder seg utenom foreldrenes/forsørgers bolig	Foreldrenes/forsørgers bolig
Ugift person med eget arbeid og som vanligvis ikke bor hos foreldre/forsørger	Boligen der personen vanligvis bor
Person som pga. ferie, besøk hos kjente, forretningsreise e.l. er fraværende fra boligen der vedkommende vanligvis bor	Boligen der personen vanligvis bor
Person som er forpleid i barnehjem, aldershjem, pleiehjem eller er satt bort i privat pleie	Barnehjemmet, aldershjemmet, pleiehjemmet eller boligen hvor personen er i pleie
Person som er innlagt på sykehus eller anbrakt på arbeidsskole, arbeidsanstalt eller i fengsel	Boligen der personen var bosatt før innleggelsen eller anbringelsen

Personer som ikke kan henføres til en bestemt bolig, er regnet til gruppen "Uten fast bopel". Personer uten fast bopel er som regel registrert som bosatt i den kommunen hvor de sist hadde fast bosted.

I det følgende er begrepet "Bosatt" brukt i samme betydning som begrepet "Registrert bosatt".

Det er ikke innhentet opplysninger om midlertidig bosted. Det kan derfor ikke gis oppgaver over den tilstedeværende befolkning.

Opplysningene fra Folke- og boligteiling 1980 er ikke brukt til å justere opplysningene i folkeregistrene.

Alder

I fordelingen etter alder er den enkelte person gruppert etter alder pr. 31. desember 1980 (Alder = 1980 - fødselsår).

Ekteskapelig status

Det er brukt fire hovedgrupperinger etter ekteskapelig status, nemlig ugifte, gifte, skilte og enker/enkemenn.

Samboende

Med samboende menes personer som lever sammen (i ekteskapsliknende forhold) uten å ha inngått formelt ekteskap.

I gruppen samboende er regnet bare de personer som er registrert bosatt på samme adresse i folkeregisteret 1. november 1980.

Trossamfunn

Det er brukt tre grupperinger etter trossamfunn, nemlig "Den norske kirke", "Trossamfunn utenfor den norske kirke" og "Ikke tilsluttet trossamfunn".

Personer under 16 år er som regel gruppert sammen med sine foreldre. I de tilfelle foreldrene ikke tilhører samme gruppe, er imidlertid barna ført til gruppen for uoppgitt.

Utdanning

Oppgavene over utdanning omfatter enkeltutdanninger på hel- eller deltid av minst 5 måneders normal varighet.

For personer med flere enkeltutdanninger, er den utdanning som har lengst samlet varighet (normal varighet av enkeltutdanningen tillagt varigheten av den forutdanning som kreves) regnet som høyeste utdanning. Av utdanninger med lik samlet varighet, er den som antas å være av størst yrkesmessig betydning, oppfattet som personenes høyeste utdanning. Utdanningsgrupperingen er foretatt etter 1973-utgaven av Standard for utdanningsgruppering i offentlig norsk statistikk (Statistisk Sentralbyrås Håndbøker nr. 28).

Standarden er bygd opp som et pyramidisk klassifikasjonssystem.

Enkeltutdanningene er først ordnet i grove grupper som i standarden kalles utdanningsnivåer. Innenfor hvert nivå er det først foretatt en sortering etter fagfelt, dernest en finere sortering i faggrupper.

Inndelingen i nivåer eller hovedgrupper er foretatt på denne måte:

0. Ingen utdanning og utdanning på førskolenivå (utdanning for 6-åringer og mindre barn)
1. Utdanning på barneskolenivå (1 - 6 år, førskoleutdanning ikke medregnet)
2. Utdanning på ungdomsskolenivå (7 - 9 år)
3. Utdanning på gymnasnivå I (10 år)
4. Utdanning på gymnasnivå II (11 - 12 år)
5. Utdanning på universitets- og høgskolenivå I (13 - 14 år)
6. Utdanning på universitets- og høgskolenivå II (15 - 16 år)
7. Utdanning på universitets- og høgskolenivå III (17 - 18 år)
8. Utdanning på forskernivå (over 18 år)
9. Uoppgitt utdanning.

I tabellene over personenes høyeste utdanning fra folketellingen er gruppene 0 og 9 slått sammen til en gruppe.

Fagfelt er i standarden spesifisert slik:

1. Allment fagfelt
2. Humaniora og estetikk
3. Undervisning
4. Administrasjon, økonomi, samfunnsvitenskap og jus
5. Industri, håndverk, naturvitenskap og teknikk
6. Samferdsel
7. Helsevesen
8. Jordbruk, skogbruk og fiske
9. Tjenesteyting og forsvar.

I tabellene fra folketellingen er bare de viktigste fagfeltene under de forskjellige nivå- eller hovedgruppene spesifisert. De andre fagfelt er slått sammen til en gruppe.

I folketellingen 1970 ble det foretatt en tre-delning av standardens gymnasnivå etter utdanningsvarighet på henholdsvis 10 år, 11 år og 12 år.

I folketellingen 1980 følger inndelingen standardens gruppering, nemlig en gruppering på henholdsvis 10 år og 11-12 år.

Fagutdanninger avsluttet før 1972/73 og som ikke bygger på examen artium, kodes i tellingen 1980 med 8 års allmennutdanning som grunnlag. Fagutdanninger avlagt etter 1972/73 kodes med 9 år som grunnlag.

Viktigste kilde til livsopphold

Personer 16 år og over er gruppert etter den kilde til livsopphold som var viktigst de siste 12 månedene før tellingstidspunktet, dvs. fra 1. november 1979 fram til 1. november 1980. For personer under 16 år bosatt i privathusholdninger er inntekt fra andre personer alltid regnet som viktigste kilde til livsopphold.

For personer under 16 år bosatt i felleleshusholdninger er pensjon, trygd regnet som viktigste kilde til livsopphold.

Med "inntekt av eget arbeid" er ment inntekt av egen yrkesaktivitet.

"Pensjon, trygd" omfatter syketrygd, arbeidsløshetsstrygd, forsørgertrygd, uføretrygd, alderstrygd, yrkesskadetrygd, krigspensjon, bedriftspensjon o.l.

Som "stipend, lån, formue, føderåd, leieinntekt eller annen formuesinntekt" regnes også utbetalinger i forbindelse med livsforsikring eller individuell pensjonsforsikring. Underhold fra andre enn privatpersoner (f.eks. stønader fra det offentlige, institusjoner eller bedrifter), unntatt pensjon og trygd regnes også med her.

Personer som har andre personers inntekt som viktigste kilde til livsopphold er gruppert under "inntekt av eget arbeid eller andre personers arbeid/inntekt". Dette gjelder uansett om inntekten kommer fra arbeid, pensjon, trygd eller stipend, lån mv.

Yrkesaktivitet

I Folke- og bolig telling 1980 er det innhentet oppgaver om yrkesaktiviteten både for de siste 12 månedene før tellingstidspunktet og den siste uka før tellingstidspunktet.

Som yrkesaktivitet er regnet alt arbeid som blir utført mot betaling i form av lønn, inntekt av egen bedrift, provisjon, honorarer o.l. Arbeid som familiemedlem uten fast lønn i familiebedrift (f.eks. gårdsbruk, butikk) og verneplikts-/siviltjeneste er også regnet som yrkesaktivitet.

Som yrkesaktive de siste 12 månedene er regnet personer 16 år og over som utførte yrkesaktivitet av minst 100 timers varighet i denne perioden.

Som yrkesaktive den siste uka før tellingstidspunktet er regnet personer 16 år og over som utførte yrkesaktivitet av minst 1 times varighet i denne uka. Personer som var midlertidig borte fra arbeidet hele uka på grunn av sykdom, permisjon, ferie e.l. er ikke regnet med blant de yrkesaktive.

Arbeidstid

Det er innhentet oppgaver over arbeidstida både for de siste 12 månedene før tellingstidspunktet og den siste uka før tellingstidspunktet.

Arbeidstida omfatter all tid som er medgått til yrkesaktivitet. Arbeidstid som har gått med til forberedelse i tillegg til ordinær arbeidstid, er også regnet med (f.eks. forberedelser i tillegg til ordinær undervisningstid for lærere). Tid som er brukt til skolearbeid, studier og husarbeid for egen familie, er ikke regnet med.

Fravær på grunn av sykdom, permisjon, ferie e.l. er heller ikke regnet med i arbeidstida.

Generelt om grupperingen etter næring, yrke og yrkesstatus

Personer 16 år og over med yrkesaktivitet er gruppert på næring etter arten av virksomheten til den bedrift der den enkelte arbeidet hele tiden eller lengst tid de siste 12 månedene før tellingstidspunktet. Disse personene er videre gruppert på det yrke og den yrkesstatus som de hadde hele tiden eller lengst tid i denne bedriften i 12-månedersperioden.

Personer 16 år og over med yrkesaktivitet siste uka før tellingstidspunktet er gruppert etter den næring og det yrke vedkommende oppgav å ha hatt i den bedriften som den enkelte arbeidet hele tiden eller lengst tid de siste 12 månedene før tellingstidspunktet. Det er således ikke innhentet særskilte oppgaver om de yrkesaktives næring og yrke for den siste uka før tellingstidspunktet.

Næring

Næringsgrupperingen er foretatt etter 1978-utgaven av Standard for næringsgruppering i offentlig norsk statistikk (Statistisk Sentralbyrå's Håndbøker nr. 9).

Denne standarden er i samsvar med International Standard Industrial Classification of All Economic Activities (ISIC).

I standarden er grupperingssystemet utformet som et femsifret pyramidisk system hvor hvert siffer angir et grupperingsnivå. De fem nivåene er gitt følgende betegnelser:

Næring	1-sifret kode
Næringsområde	2-sifret kode
Næringshovedgruppe	3-sifret kode
Næringsgruppe	4-sifret kode
Næringsundergruppe	5-sifret kode

Næringene på 1-sifret nivå har følgende 9 inndelinger:

1. Jordbruk, skogbruk, fiske og fangst
2. Bergverksdrift
3. Industri
4. Kraft- og vannforsyning
5. Bygge- og anleggsvirksomhet
6. Varehandel, hotell- og restaurantvirksomhet
7. Transport, lagring, post og telekommunikasjoner
8. Bank- og finansieringsvirksomhet, forsikringsvirksomhet, eiendomsdrift og forretningsmessig tjenesteyting
9. Offentlig, sosial og privat tjenesteyting.

En oversikt over den videre inndeling i næringsområder mv. finnes i Standard for næringsgruppering.

Næringsgrupperingen i 1980-tellingen er ikke direkte sammenliknbar med næringsgrupperingen i 1970-tellingen. Årsaken til dette er overgangen til ny standard for næringsgruppering i 1972. I folketellingen 1970 ble næringsgrupperingen foretatt etter 1960-utgaven av Standard for næringsgruppering.

Tabeller med sammenliknbare tall mellom tellingene i 1970 og 1980 vil bli publisert en tid etter kommuneheftene i de såkalte "tabellpakkene". Næringsoppgaver med resultater fra 1970-tellingen gruppert etter 1978-utgaven av Standard for næringsgruppering, vil da bli gitt. I folketellingen 1980 gis det næringsoppgaver ned på næringsgruppe (3-sifret kode).

Yrke

Yrkesgrupperingen er foretatt etter Standard for yrkesgruppering i offentlig norsk statistikk (utgitt av Arbeidsdirektoratet i 1965). Standarden følger i prinsippet 1958-utgaven av International Standard Classification of Occupations (ISCO).

Standarden er bygd opp slik at nær beslektede yrker er ført sammen til såkalte yrkesgrupper, som igjen danner yrkesområder. Disse yrkesområdene er ført sammen til yrkesfelt.

Hvert yrke i klassifiseringen er betegnet med 5-sifret kodenummer:

første siffer angir yrkesfeltet
 første og annet siffer angir yrkesområde
 første - tredje siffer angir yrkesgruppe
 første - femte siffer angir yrke.

Til folketellingen 1980 har Statistisk Sentralbyrå ført nye yrker inn i denne standarden. Den inndelingen i yrkesgrupper som er brukt i 1965-utgaven, er stort sett brukt også her. Videre er en del yrkesgrupper slått sammen og noen er splittet i flere grupper. En ny 3-siffergruppe er tatt med for olje- og gassarbeid. Dessuten er ledende tjenestemenn i kommunal- og fylkeskommunal administrasjon og forvaltning skilt ut som ny gruppe.

Gruppene "Lærere" og "Faglærere i praktiske yrker" er slått sammen til en gruppe.

Oppgaver over yrke er i tellingen gitt med på yrkesgruppe (3-sifret kode).

Yrkesstatus

I tellingen er det brukt følgende tre grupperinger etter yrkesstatus:

1. Fast eller midlertidig ansatt
2. Selvstendig
3. Familiemedlem uten fast lønn i familiebedrift.

Personer (også medeiere) som arbeide i firmaer organisert som aksjeselskap, andelslag eller annen selskapsform med begrenset ansvar, er alltid regnet som ansatte.

En person er regnet som selvstendig dersom vedkommende drev virksomhet alene for egen regning eller sammen med andre med ubegrenset ansvar (f.eks. i ansvarlig selskap).

Gruppen "Familiemedlem uten fast lønn i familiebedrift" omfatter personer som arbeide i familievirksomhet uten fast avtalt lønn og som verken var eier eller medeier i virksomheten. Et familiemedlem uten fast lønn kan imidlertid ha vederlag for arbeidet i form av kost og losji, andel av overskott e.l.

I de tilfelle hvor ektefeller arbeide i felles virksomhet (f.eks. gårdsbruk) som ikke var organisert som aksjeselskap e.l., er den ene ektefellen regnet som selvstendig og den andre som familiemedlem uten fast lønn i familiebedrift, med mindre begge ektefellene var registrert som eiere av virksomheten.

Generelt om oppmøteplass, reisehyppighet, reisetid og transportmåte

Kjennemerkene gjelder personer 16 år og over med yrkesaktivitet i siste uka før tellingstidspunktet.

Reisehyppighet, reisetid og transportmåte gjelder yrkesaktive personer med fast oppmøteplass (se oppmøteplass).

Reisetid og transportmåte gjelder yrkesaktive personer med fast arbeidsreise (se reisehyppighet).

Oppmøteplass

Med oppmøteplass forstås en det stedet hvor vedkommende møtte fram ved arbeidsgangens start.

Personer 16 år og over med yrkesaktivitet siste uka før tellingstidspunktet er gruppert etter kommunen den faste oppmøteplassen lå i (rute 1 og 2 i personskjemaet).

Personer som i denne uka møtte på ulike arbeidssteder, var til sjøs e.l., er ikke regnet å ha fast oppmøteplass (rute 3 i personskjemaet).

Reisehyppighet

Med reisehyppighet forstås en det antall ganger vedkommende reiste fra hjemsted til arbeidssted den siste uka før tellingstidspunktet.

Hjemsted er alltid regnet som den boligadresse vedkommende er registrert bosatt på i folkeregisteret. For personer som bodde midlertidig på f.eks. hybel eller brakke i denne uka, er reisen mellom hybel, brakke og arbeidssted ikke medregnet.

For personer som var registrert bosatt på arbeidsstedet er det regnet hvor mange dager vedkommende var på arbeid siste uka før tellingstidspunktet.

Med "fast arbeidsreise" menes personer med fast oppmøteplass og som reiste minst en gang fra hjemsted til arbeidssted i uka før tellingstidspunktet.

Reisetid

Reisetid er reisetiden fra hjemsted (registrert boligadresse) til arbeidssted. Reisetiden er regnet én vei. I reisetiden er gangtid og ventetid under reisen tatt med. Det samme gjelder faste gjøremål som f.eks. å bringe barn til barnehage, dagmamma e.l. Tilfeldige gjøremål og forsinkelser er ikke regnet med.

For pendlere som bodde midlertidig på f.eks. hybel, brakke e.l., er reisetiden regnet fra hjemstedet og fram til arbeidsstedet.

Transportmåte

Med transportmåte forstås de transportmidler vedkommende til vanlig nyttet én vei fra hjemsted til arbeidssted siste uka før tellingstidspunktet.

For personer som ikke reiste på samme måte hver dag, er det regnet med den reisemåten vedkommende nyttet flest dager.

3.2. Familie og husholdningstype

Grupperingene på familie og husholdningstype refererer seg til tellingstidspunktet den 1. november 1980.

Familie

Til én og samme familie er regnet:

1. Ektepar og eventuelle ugifte barn registrert bosatt i samme privatbolig, aldershjem, pleiehjem, e.l.
2. Far/mor med ugifte barn registrert bosatt i samme privatbolig, aldershjem, pleiehjem, pensjonat, hotell e.l.
3. Hver enkelt person som ikke hører inn under noen av de to gruppene som er spesifisert ovenfor (bl.a. personer uten fast bopel). Disse personene danner således hver for seg egen familie (familie med én person).

I familier med ektepar er også tatt med eventuelle ugifte barn av bare den ene ektefellen og ugifte adoptivbarn og stebarn, men ikke fosterbarn.

Av reglene som er nevnt foran går det fram at personer (f.eks. ektefeller) som ikke var registrert bosatt i samme privatbolig, aldershjem, pleiehjem, e.l., aldri er gruppert under samme familie. Videre går det fram at gifte, separerte, skilte, enker og enkemenn ikke i noen tilfelle er regnet til samme familie som foreldrene. Når f.eks. et ektepar bor sammen med en skilt datter, danner ektefellene egen familie og datteren egen familie. Ellers kan nevnes at ugifte søsken som har felles bolig, der ingen av foreldrene er bosatt, hver for seg er regnet som særskilt familie.

Husholdningstype

Det er skilt mellom to husholdningstyper, nemlig privathusholdning og fellehusholdning.

Gruppen "Privathusholdning" omfatter personer som var registrert som bosatt i privat bolig. Denne husholdningstypen er videre splittet opp etter tallet på familier i husholdningen. Som husholdningsenhet er her regnet bolighusholdning. Denne omfatter alle bosatte i samme bolig. Av dette følger at antall privathusholdninger er det samme som antall boliger i tellingen.

Til felleleshusholdning er regnet forpleide som var registrert bosatt i aldershjem, barnehjem, pleiehjem e.l.

Betjeningspersonale bosatt ved felleleshusholdninger er alltid gruppert under privathusholdning. Det samme gjelder militært personell som var bosatt i militærforlegning.

3.3. Boligkjennemerker

Boligkjennemerkene refererer seg til den boligen der den enkelte var registrert bosatt 1. november 1980.

Bolig (leilighet mv.)

Med leilighet menes f.eks. rekkehusleilighet, leilighet i tomannsbolig, leilighet i leiegård, blokkleilighet, hybelleilighet og hybel med egen inngang. Enebolig regnes også som leilighet.

Hybler uten egen inngang er som hovedregel ikke regnet som egen leilighet.

I hybelbygg er imidlertid hver enkelt hybel alltid regnet som leilighet. Dette gjelder også når flere hybler har felles gang, hall, bad og/eller kjøkken.

Videre er hybler for sykepleiere, legeboliger og rom som disponeres av privathusholdninger i sykehus, militærforlegninger eller felleleshusholdninger, alltid regnet som egne leiligheter.

Til en bolig er som hovedregel regnet rom som er bygd (eller ombygd) til bruk for én eller flere personer med fellesskap i kost og losji, og hvor det er adkomst til rommene (rommet) uten at en må gå gjennom en annen bolig.

En bolig vil derfor som regel falle sammen med begrepet leilighet.

I enkelte tilfelle vil en bolig omfatte mer enn én leilighet. Dersom f.eks. ugifte barn bor i egen leilighet (hybel med egen inngang e.l.), men på samme adresse som foreldrene, er som hovedregel barna regnet å høre til samme bolig som foreldrene. I dette tilfelle utgjøres boligen av leiligheten som foreldrene bor i og leiligheten barna bor i. Bare dersom barna er registrert som egen familie i folkeregisteret, er leilighetene regnet som særskilte boliger.

Hybler uten egen inngang som ikke ligger i hybelbygg, institusjon e.l. og som bebos av personer som er registrert i folkeregisteret på vedkommende adresse, er alltid regnet til samme bolig som hovedleiligheten.

Med privatbolig er ment boliger som ikke er bebodd av forpleide i aldershjem, barnehjem og andre felleleshusholdninger. Boliger for ansatte (f.eks. sykepleiere) ved institusjoner er således regnet som privatboliger. Det samme gjelder boliger for befal mv. i militærforlegninger.

Det er ikke innhentet oppgaver for boliger som ikke er privatboliger.

I tabellene er "privatboligene" for enkelthets skyld kalt "boliger".

Rom

Oppgavene over tall på rom refererer seg til boliger som er med i tellingen, og omfatter beboelsesrom på 6 m² eller mer, og som kan nyttes året rundt. Kjøkken, bad, entré, hall, alkove, hems, trimrom, vaskerom og rom som bare nyttes til næringsvirksomhet (f.eks. kontor) er ikke med.

I 1980-tellingen er det ikke innhentet spesifiserte oppgaver over antall rom i boliger med "mer enn 8 rom", slik som det ble gjort i tellingen i 1970.

I oppgavene for "rom i alt" er tallene for antall rom i boliger med mer enn 8 rom derfor beregnet. For hver enkelt kommune er det laget gjennomsnittstall fra 1970-tellingen, (dvs. gjennomsnittlig antall rom i boliger med mer enn 8 rom). Dette gjennomsnittstallet er brukt for å fastlegge antall rom for boliger med mer enn 8 rom i 1980-tellingen.

Areal

Med boligens areal er ment nettoareal. I tillegg til beboelsesrom på 6 m² eller mer er også tatt med kjøkken, bad, entré, hall o.l.

Rom som er felles for to eller flere boliger, f.eks. felles gang, hall, bad e.l., er ikke regnet med i arealet.

Eie-/leieform

Som eiere er også regnet personer som eier aksje eller andel som gir borett.

Med "vanlig leiekontrakt" menes at vedkommende leier en bolig av en eier etter de regler og avtaler som følger av husleieloven. Vanlig leieforhold uten skriftlig kontrakt er også regnet med her.

Kjøkken

Med kjøkken menes i tellingen en del av boligen som er avgrenset fra andre deler av den, og hvor det er installert utstyr til matlaging for beboerne. Kjøkkenet kan være et eget rom, men trenger ikke være det.

Dersom flere boliger har felles kjøkken, f.eks. hybler i et hybelbygg, er alle boligene regnet å være uten kjøkken.

I størrelsen på kjøkkenet er også medregnet gulvplass til benker, skap o.l.

Viktigste kilde til oppvarming

Dersom to eller flere kilder er like viktige for boligens oppvarming, er begge (alle) disse regnet med.

Husholdningen disponerer bil

Med å disponere bil menes i tellingen å eie/leie bil eller å ha mulighet til privat bruk av f.eks. firmabil.

Stasjonsvogn og varevogn er regnet som personbil bare dersom den brukes også til privatkjøring.

Hustype

Som hus er som hovedregel regnet bygninger som fra kjeller til loft er atskilt fra andre bygninger.

Hver enkelt blokk er derimot regnet som ett hus, selv om det fra kjeller til loft er skillevegg(er) uten gjennomgang i blokken.

I rekkehus er hele rekken av boliger regnet som ett hus.

Som frittliggende enebolig er regnet enebolig med minst en halv meters avstand til nærmeste hus.

Som hustype "enebolig" er også regnet frittliggende eneboliger som inneholder en hybelleilighet, og/eller der ett eller flere rom er brukt som hybel.

Rekkehus er hus med leiligheter som har minst én vegg eller en del av en vegg felles med en annen leilighet. Hus i kjede er hus som er forbundet med et annet hus med garasje, carport, svalgang o.l. Terrassehus er hus med leiligheter som er bygd sammen i en bakkeskråning, og der flere av leilighetene har hele eller deler av taket til leiligheten under som terrasse.

Horisontalt delt tomannsbolig er hus med to vanlige leiligheter (som kan ha ulik størrelse) og hvor den ene leiligheten ligger i en etasje over den annen.

Annet boligbygg med mindre enn 3 etasjer omfatter også eneboliger med mindre enn en halv meters avstand mellom husene.

Gruppen "forretningsbygg mv." omfatter hus hvor halvparten eller mindre av golvarealet nyttes til privatbolig.

Som bygg for felleleshusholdning er regnet hus hvor det for bosatte og/eller midlertidig tilstedeværende er organisert felleleshusholdning.

Opgaver over tall på boliger, rom og bosatte i bygg for felleleshusholdning omfatter bare privatboliger, rom og bosatte i disse boligene.

Byggeår

Med byggeår menes det året da minst halvparten av boligene i huset var ferdig til innflytting. Hus som er ombygd, er gruppert etter opprinnelig byggeår.

Gjennomsnittstall

Bosatte pr. bolig er lik tallet på bosatte i privatboliger dividert med tallet på privatboliger.

Rom pr. bolig er lik tallet på rom (kjøkken ikke medregnet) i privatboliger dividert med tallet på disse boligene.

Bosatte pr. rom er lik tallet på bosatte i privatboliger dividert med tallet på rom (kjøkken er ikke medregnet) i privatboliger.

3.4. Inndelingen i grunnkretser

Grunnkretsinnndelingen til bruk i folketellingen er foretatt av Byrået i samarbeid med kommunene og brukere av statistikk på regionalt nivå.

Følgende kriterier er lagt til grunn for utarbeidningen av grunnkretsene:

1. Utgangspunktet for grunnkretsinnndelingen er som regel inndelingen i folketellingskretser i 1970. Dersom inndelingen fra 1970 er endret, er det lagt vekt på at grupper av grunnkretser kan sammenliknes med en eller flere tidligere folketellingskretser.
2. Grunnkretsene er utformet slik at de kan være stabile over en rimelig tidsperiode.
3. Grunnkretsene skal bestå av et sammenhengende geografisk område.
4. Grunnkretsene bør være mest mulig ensartet når det gjelder natur- og næringsgrunnlag, kommunikasjonsforhold og bygningsmessig struktur.
5. Folketall og areal bør ikke variere for sterkt. Folketallet kan variere fra under 100 i sterkt spredtbygde strøk til over 1 000 i de tettest utbygde byområdene.

Fordi grunnkretsinnndelingen skal være mest mulig stabil, er den ikke knyttet sammen med en avgrensning av tettbygde strøk, da disse grensene stadig må endres:

Tettstedsavgrensningen er ført videre uavhengig av grunnkretsinnndelingen. Retningslinjene for tettstedsavgrensningen følger i store trekk den som ble praktisert i 1960 og 1970. Hovedkriteriet ved avgrensningen av tettsted er at avstanden mellom husene i en husklynge ikke skal være over 50 meter, men det er tillatt skjønsmessige avvik for områder som ikke kan eller skal bebygges som f.eks. lagerplasser, idrettsanlegg, parker o.l. Området må ha minst 200 bosatte på tellingstidspunktet.

Det er ikke stilt noe krav om at grensene for grunnkretsene skal falle sammen med grensene for kirkesogn, skole- eller valgkretser.

Opgaver over grunnkretser grupperes også til delområder (bydeler/bygdela). Disse delområdene består vanligvis av 1 000-3 000 personer i spredtbygde strøk og 3 000-5 000 personer i tettbygde strøk. Et delområde kan f.eks. være et område som sogner til et lokalt sentrum i en kommune.

En oversikt som viser forholdet mellom grunnkretser i 1980 og tellingskretser i 1970, er vist i vedlegg 1.

Kart som viser omfanget av grunnkretsene og tettstedsavgrensningene som det blir gitt resultater for i dette heftet, er vist i vedleggene 2 og 3.

For en nærmere orientering om grunnkretsene mv. vises til heftene "Grunnkretser og tettsteder. Dokumentasjon 1980".

4. BRUK AV TABELLENE

Dette heftet inneholder tabeller for den enkelte kommune. Tabellene i kommuneheftene er inndelt i seks hovedgrupper.

Tabellene 1-3 gir resultater for enkelte demografiske kjennetegn.

Tabellene 4-10 gir hovedresultater for utdanning, yrke, næring, arbeidstid mv. Tabellene 4-7 refererer seg til de siste 12 månedene før tellingstidspunktet. Tabellene 8-10 gir oppgaver for kjennemerker som knytter seg til siste uka før tellingstidspunktet.

Tabellene 11-18 gir resultater for boligdelen av tellingen.

Tabellene 19-21 gir resultater for familier og privathusholdninger.

Tabellene 22-24 gir hovedresultater for befolkning, yrkesaktivitet og boliger på grunnkrets.

5. MERKNADER TIL TABELLENE

Tabell 1:

I tabell 1 har en generelt tatt sikte på å gi tall tilbake til 1801 etter kommuneinndelingen i 1980.

Mellom tellingene i 1960 og 1970 ble en del av Måsøy overført til Kvalsund herred.

I tabell 1 omfatter tallene for 1946 og tidligere også folketallet (i alt 35 personer pr. 1. november 1960) i området som ble overført fra Måsøy til Kvalsund.

TABELL 1. FOLKEMENGDEN VED FOLKETELLINGENE 1801 - 1980

ÅR	FOLKE- MENGDE	ÅR	FOLKE- MENGDE	ÅR	FOLKE- MENGDE	ÅR	FOLKE- MENGDE	ÅR	FOLKE- MENGDE	ÅR	FOLKE- MENGDE
1801 ..	454	1835 ..	482	1865 ..	933	1900 ..	1781	1930 ..	2433	1960 ..	3139
1815 ..	400	1845 ..	498	1875 ..	903	1910 ..	2067	1946 ..	2576	1970 ..	2895
1825 ..	473	1855 ..	658	1890 ..	1335	1920 ..	2244	1950 ..	2790	1980 ..	2583

TABELL 2. FOLKEMENGDEN ETTER KJØNN, EKTESKAPELIG STATUS OG ALDER. 1/11 1980

ALDER	I ALT	MENN					KVINNER				
		I ALT	UGIFTE	GIFTE	SEPARERTE		I ALT	UGIFTE	GIFTE	ENKER	SEPARERTE
					ENKEMENN	OG SKILTE					
I ALT	2583	1391	856	458	32	45	1192	571	457	132	32
0- 6 ÅR .	238	121	121	-	-	-	117	117	-	-	-
7-15 " .	414	215	215	-	-	-	199	199	-	-	-
16-19 " .	201	110	109	1	-	-	91	90	1	-	-
20-24 " .	224	125	122	3	-	-	99	83	16	-	-
25-29 " .	222	130	94	33	-	3	92	38	49	-	5
30-39 " .	346	197	72	106	-	19	149	18	112	5	14
40-49 " .	258	142	50	83	1	8	116	7	94	6	9
50-59 " .	267	147	37	101	2	7	120	4	90	22	4
60-66 " .	167	91	21	62	4	4	76	4	44	28	-
67-69 " .	52	24	2	18	1	3	28	3	15	10	-
70-79 " .	138	69	12	41	15	1	69	4	29	36	-
80 ÅR OG OVER	56	20	1	10	9	-	36	4	7	25	-

TABELL 3. FOLKEMENGDEN ETTER TROSSAMFUNN/VIKTIGSTE KILDE TIL LIVSOPPHOLD, KJØNN OG ALDER. 1/11 1980

KJØNN OG ALDER	I ALT	TROSSAMFUNN				VIKTIGSTE KILDE TIL LIVSOPPHOLD					
		DEN NORSKE KIRKE	TROS- SAMFUNN UTENFOR DEN NORSKE KIRKE	IKKE TIL- SLUTTET NOE TROS- SAMFUNN	UOPP- GITT TROS- SAMFUNN	INNTEKT AV EGET ELLER ANDRE PERSONERS ARBEID	PENSJON/ TRYGD	STIPEND, LÅN, FORMUE E.L.	VERNE- PLIKTS-/ SIVIL- TJENESTE	UOPPGITT KILDE TIL LIVSOPP- HOLD	
I ALT	2583	2364	34	73	112	1843	416	72	25	227	
MENN	1391	1273	14	41	63	1017	179	42	24	129	
0- 6 ÅR	121	100	3	8	10	121	-	-	-	-	
7-15 "	215	199	-	-	16	215	-	-	-	-	
16-19 "	110	107	1	1	1	80	1	11	1	17	
20-24 "	125	112	3	3	7	73	2	15	21	14	
25-29 "	130	111	2	14	3	102	2	10	2	14	
30-39 "	197	181	2	7	7	170	1	5	-	21	
40-49 "	142	128	2	4	8	105	8	-	-	29	
50-59 "	147	142	1	1	3	99	28	-	-	20	
60-66 "	91	85	-	2	4	48	32	-	-	11	
67-69 "	24	24	-	-	-	4	20	-	-	-	
70-79 "	69	66	-	1	2	-	66	1	-	2	
80 ÅR OG OVER ...	20	18	-	-	2	-	19	-	-	1	
KVINNER ..	1192	1091	20	32	49	826	237	30	1	98	
0- 6 ÅR	117	103	3	1	10	117	-	-	-	-	
7-15 "	199	181	-	1	17	199	-	-	-	-	
16-19 "	91	86	1	3	1	64	3	11	-	13	
20-24 "	99	79	8	7	5	67	9	13	1	9	
25-29 "	92	78	1	12	1	77	6	3	-	6	
30-39 "	149	134	2	7	6	120	12	1	-	16	
40-49 "	116	113	2	1	-	88	15	-	-	13	
50-59 "	120	116	1	-	3	73	28	-	-	19	
60-66 "	76	73	-	-	3	16	45	-	-	15	
67-69 "	28	27	1	-	-	4	20	1	-	3	
70-79 "	69	68	1	-	-	1	66	-	-	2	
80 ÅR OG OVER ...	36	33	-	-	3	-	33	1	-	2	

TABELL 4. PERSONER 16-66 ÅR ETTER YRKESAKTIVITET, ARBEIDSTID, KJØNN OG HØYESTE UTDANNING. 1/11 79 - 31/10 80

KJØNN OG HØYESTE UTDANNING	IKKE YRKESAKTIVE				YRKESAKTIVE						
	I ALT	AV DETTE GIFTE		I ALT	100-499 TIMER		500-999 TIMER		1 000 TIMER OG OVER		UOPP- GITT ARB.- TID
		I ALT	AV DETTE GIFTE		I ALT	AV DETTE GIFTE	I ALT	AV DETTE GIFTE	I ALT	AV DETTE GIFTE	
I ALT	1685	466	182	1219	218	88	153	79	763	410	85
MENN I ALT	942	182	40	760	94	21	49	14	560	290	57
BARNESKOLENIVÅ, 1-6 ÅR	-	-	-	-	-	-	-	-	-	-	-
UNGDOMSSKOLENIVÅ, 7-9 ÅR, I ALT ..	680	127	38	553	58	17	40	13	408	226	47
FOLKESKOLEUTDANNING	321	78	32	243	25	14	12	7	177	119	29
9-ÅRIG UNGDOMSSKOLE	155	35	1	120	24	-	16	1	76	11	4
UNGDOMSSKOLENIVÅ ELLERS	204	14	5	190	9	3	12	5	155	96	14
GYMNASNIVÅ I, 10 ÅR, I ALT	118	27	-	91	14	2	2	-	70	34	5
ALLMENT FAGFELT	24	2	-	22	2	-	-	-	19	15	1
INDUSTRI, HÅNDVERK OG TEKNIKK ..	45	15	-	30	7	-	2	-	17	7	4
SAMFERDSEL	15	-	-	15	1	-	-	-	14	7	-
HELSEVERN	-	-	-	-	-	-	-	-	-	-	-
JORDBRUK, SKOGBRUK OG FISKE ...	7	2	-	5	-	-	-	-	5	-	-
TJENESTEYTING OG FORSVAR	8	2	-	6	1	-	-	-	5	3	-
GYMNASNIVÅ I ELLERS	19	6	-	13	3	2	-	-	10	2	-
GYMNASNIVÅ II, 11-12 ÅR, I ALT ..	78	12	1	66	14	1	5	1	43	9	4
ALLMENT FAGFELT	23	3	-	20	5	-	3	1	11	3	1
ADMINISTRASJON OG ØKONOMI	6	-	-	6	2	-	-	-	4	2	-
INDUSTRI, HÅNDVERK OG TEKNIKK ..	31	5	-	26	5	1	1	-	20	1	-
SAMFERDSEL	8	-	-	8	2	-	1	-	5	1	-
HELSEVERN	1	:	:	:	:	:	:	:	:	:	:
JORDBRUK, SKOGBRUK OG FISKE ...	6	3	-	3	-	-	-	-	-	-	3
TJENESTEYTING OG FORSVAR	2	:	:	:	:	:	:	:	:	:	:
GYMNASNIVÅ II ELLERS	1	:	:	:	:	:	:	:	:	:	:
UNIVERSITETS- OG HØGSKOLENIVÅ I, 13-14 ÅR I ALT	24	6	1	18	2	-	-	-	15	7	1
UNDERVISNING	7	-	-	7	-	-	-	-	6	5	1
ADMINISTRASJON, ØKONOMI, SAMFUNNSVITENSKAP OG JUS	2	:	:	:	:	:	:	:	:	:	:
NATURVITENSKAP OG TEKNIKK	5	1	-	4	1	-	-	-	3	1	-
HELSEVERN	1	:	:	:	:	:	:	:	:	:	:
UNIV.- OG HØGSKOLENIVÅ I ELLERS	9	5	1	4	1	-	-	-	3	-	-
UNIV.- OG HØGSKOLENIVÅ II, III OG FORSKERNIVÅ, OVER 14 ÅR, I ALT ..	21	2	-	19	3	-	-	-	16	11	-
UNDERVISNING	18	2	-	16	3	-	-	-	13	9	-
ADMINISTRASJON, ØKONOMI, SAMFUNNSVITENSKAP OG JUS	1	:	:	:	:	:	:	:	:	:	:
NATURVITENSKAP OG TEKNIKK	1	:	:	:	:	:	:	:	:	:	:
UNIV.- OG HØGSKOLENIVÅ II, III OG FORSKERNIVÅ ELLERS	1	:	:	:	:	:	:	:	:	:	:
UOPPGITT, INGEN UTDANNING OG UTDANNING PÅ FØRSKOLENIVÅ	21	8	-	13	3	1	2	-	8	3	-
KVINNER I ALT	743	284	142	459	124	67	104	65	203	120	28
BARNESKOLENIVÅ, 1-6 ÅR	-	-	-	-	-	-	-	-	-	-	-
UNGDOMSSKOLENIVÅ, 7-9 ÅR, I ALT ..	540	229	128	311	93	58	77	55	121	82	20
FOLKESKOLEUTDANNING	265	130	85	135	36	28	38	31	52	43	9
9-ÅRIG UNGDOMSSKOLE	116	50	9	66	28	4	13	4	20	2	5
UNGDOMSSKOLENIVÅ ELLERS	159	49	34	110	29	26	26	20	49	37	6
GYMNASNIVÅ I, 10 ÅR, I ALT	113	36	9	77	20	6	16	5	38	20	3
ALLMENT FAGFELT	29	7	3	22	7	3	4	2	11	8	-
INDUSTRI, HÅNDVERK OG TEKNIKK ..	6	3	1	3	1	-	1	-	1	1	-
SAMFERDSEL	2	:	:	:	:	:	:	:	:	:	:
HELSEVERN	13	1	1	12	2	2	1	1	7	4	2
JORDBRUK, SKOGBRUK OG FISKE ...	1	:	:	:	:	:	:	:	:	:	:
TJENESTEYTING OG FORSVAR	20	10	2	10	2	-	4	-	4	-	-
GYMNASNIVÅ I ELLERS	42	14	2	28	8	1	6	2	13	6	1
GYMNASNIVÅ II, 11-12 ÅR, I ALT ..	40	9	3	31	7	2	3	1	18	7	3
ALLMENT FAGFELT	24	5	1	19	6	1	2	1	9	2	2
ADMINISTRASJON OG ØKONOMI	7	3	1	4	-	-	1	-	3	2	-
INDUSTRI, HÅNDVERK OG TEKNIKK ..	1	:	:	:	:	:	:	:	:	:	:
SAMFERDSEL	-	-	-	-	-	-	-	-	-	-	-
HELSEVERN	3	:	:	:	:	:	:	:	:	:	:
JORDBRUK, SKOGBRUK OG FISKE ...	-	-	-	-	-	-	-	-	-	-	-
TJENESTEYTING OG FORSVAR	5	-	-	5	1	1	-	-	3	1	1
GYMNASNIVÅ II ELLERS	-	-	-	-	-	-	-	-	-	-	-
UNIVERSITETS- OG HØGSKOLENIVÅ I, 13-14 ÅR, I ALT	15	2	2	13	2	1	3	2	8	4	-
UNDERVISNING	6	2	2	4	1	-	1	1	2	2	-
ADMINISTRASJON, ØKONOMI, SAMFUNNSVITENSKAP OG JUS	2	:	:	:	:	:	:	:	:	:	:
NATURVITENSKAP OG TEKNIKK	-	-	-	-	-	-	-	-	-	-	-
HELSEVERN	5	-	-	5	-	-	1	1	4	2	-
UNIV.- OG HØGSKOLENIVÅ I ELLERS	2	:	:	:	:	:	:	:	:	:	:
UNIV.- OG HØGSKOLENIVÅ II, III OG FORSKERNIVÅ, OVER 14 ÅR, I ALT ..	17	-	-	17	2	-	3	1	10	6	2
UNDERVISNING	12	-	-	12	2	-	1	1	7	5	2
ADMINISTRASJON, ØKONOMI, SAMFUNNSVITENSKAP OG JUS	-	-	-	-	-	-	-	-	-	-	-
NATURVITENSKAP OG TEKNIKK	-	-	-	-	-	-	-	-	-	-	-
UNIV.- OG HØGSKOLENIVÅ II, III OG FORSKERNIVÅ ELLERS	5	-	-	5	-	-	2	-	3	1	-
UOPPGITT, INGEN UTDANNING OG UTDANNING PÅ FØRSKOLENIVÅ	18	8	-	10	-	-	2	1	8	1	-

TABELL 5. PERSONER 16 ÅR OG OVER, ETTER YRKESAKTIVITET, ARBEIDSTID, KJØNN OG ALDER. 1/11 79 - 31/10 80

KJØNN OG ALDER	I ALT	IKKE YRKES- AKTIVE	YRKESAKTIVE						PRO- SENT YRKES- AKTIVE
			I ALT	ARBEIDSTID. TIMER					
				100- 499	500- 999	1 000- 1 299	1 300 OG OVER	UOPP- GITT	
I ALT	1931	690	1241	223	160	115	652	91	64,3
MENN I ALT	1055	279	776	98	55	54	506	63	73,6
16-19 ÅR	110	30	80	31	11	7	29	2	72,7
AV DETTE GIFTE	1	:	:	:	:	:	:	:	:
20-24 ÅR	125	41	84	15	7	3	52	7	67,2
AV DETTE GIFTE	3	-	3	-	-	-	3	-	100,0
25-29 ÅR	130	14	116	17	7	10	75	7	89,2
AV DETTE GIFTE	33	1	32	3	1	3	23	2	97,0
30-39 ÅR	197	19	178	4	8	9	147	10	90,4
AV DETTE GIFTE	106	3	103	1	2	4	94	2	97,2
40-49 ÅR	142	22	120	9	5	11	86	9	84,5
AV DETTE GIFTE	83	5	78	5	2	3	63	5	94,0
50-59 ÅR	147	26	121	9	6	11	82	13	82,3
AV DETTE GIFTE	101	12	89	5	4	7	64	9	88,1
60-66 ÅR	91	30	61	9	5	3	35	9	67,0
67-69 ÅR	24	15	9	2	3	-	-	4	37,5
70 ÅR OG OVER	89	82	7	2	3	-	-	2	7,9
KVINNER I ALT	876	411	465	125	105	61	146	28	53,1
16-19 ÅR	91	38	53	28	12	3	8	2	58,2
AV DETTE GIFTE	1	:	:	:	:	:	:	:	:
20-24 ÅR	99	28	71	21	8	10	24	8	71,7
AV DETTE GIFTE	16	3	13	8	1	1	2	1	81,3
25-29 ÅR	92	30	62	11	15	4	30	2	67,4
AV DETTE GIFTE	49	15	34	5	10	3	15	1	69,4
30-39 ÅR	149	50	99	23	23	17	30	6	66,4
AV DETTE GIFTE	112	33	79	21	18	10	25	5	70,5
40-49 ÅR	116	31	85	17	24	13	28	3	73,3
AV DETTE GIFTE	94	20	74	16	21	12	24	1	78,7
50-59 ÅR	120	52	68	13	18	11	21	5	56,7
AV DETTE GIFTE	90	40	50	9	13	8	16	4	55,6
60-66 ÅR	76	55	21	11	4	1	3	2	27,6
67-69 ÅR	28	24	4	:	:	:	:	:	14,3
70 ÅR OG OVER	105	103	2	:	:	:	:	:	1,9

TABELL 6. YRKESAKTIVE 16 ÅR OG OVER, ETTER ALDER OG NÆRING. 1/11 79 - 31/10 80

NÆRING	I ALT	ALDER. ÅR									PROSENT AV DE YRKES- AKTIVE
		16-19	20-24	25-29	30-39	40-49	50-59	60-66	67-69	70 OG OVER	
I ALT	1241	133	155	178	277	205	189	82	13	9	100,0
JORDBRUK	5	1	2	-	-	-	-	2	-	-	0,4
SKOGBRUK	-	-	-	-	-	-	-	-	-	-	-
FISKE OG FANGST	293	29	24	26	67	56	53	25	8	5	23,6
BERGVERKSDRIFT	-	-	-	-	-	-	-	-	-	-	-
INDUSTRI I ALT	348	62	38	56	68	46	55	18	2	3	28,0
PRODUKSJON AV NÆRINGSMIDLER, DRIKKEVARER OG TOBAKKSVARER	318	60	31	49	59	45	53	16	2	3	-
PRODUKSJON AV TEKSTILVARER, BEKLEDNINGSVARER, LÆR OG LÆRVARER ..	2	-	-	-	1	-	-	1	-	-	-
PRODUKSJON AV TREVARER	1	-	-	-	1	-	-	-	-	-	-
TREFOREDLING, GRAFISK PRODUKSJON OG FORLAGSVIRKSOMHET	1	-	-	1	-	-	-	-	-	-	-
PRDD. AV KJEMISKE PROD., MINERAL- OLJE-, KULL-, GUMMI- OG PLASTPROD. .	-	-	-	-	-	-	-	-	-	-	-
PRODUKSJON AV MINERALSKE PRODUKTER .	1	-	1	-	-	-	-	-	-	-	-
PRODUKSJON AV METALLER	-	-	-	-	-	-	-	-	-	-	-
PRODUKSJON AV VERKSTEDPRODUKTER	25	2	6	6	7	1	2	1	-	-	-
INDUSTRIPRODUKSJON ELLERS	-	-	-	-	-	-	-	-	-	-	-
KRAFT- OG VANNFORSYNING	5	1	1	1	2	-	-	-	-	-	0,4
BYGGE- OG ANLEGGSVIRKSOMHET	75	2	8	9	22	15	12	6	-	1	6,0
VAREHANDEL	100	7	14	8	26	19	17	9	-	-	8,1
HOTELL- OG RESTAURANTDRIFT	28	3	7	8	1	4	3	1	1	-	2,3
LANDTRANSPORT	16	-	1	6	4	3	2	-	-	-	1,3
SJØTRANSPORT	53	6	6	9	14	11	7	-	-	-	4,3
TRANSPORT ELLERS, LAGRING, POST OG TELEKOMMUNIKASJONER	17	2	2	2	5	2	2	2	-	-	1,4
BANK- OG FINANSIERINGSVIRKSOMHET	13	1	4	2	3	1	1	1	-	-	1,0
FORSIKRINGSVIRKSOMHET, EIENDOMSDRIFT OG FORRETN.MESSIG TJENESTEYTING	4	-	-	-	3	-	1	-	-	-	0,3
OFFENTLIG ADMINISTRASJON, FORSVAR, POLITI OG RETTSVESEN	74	2	11	10	15	22	4	9	1	-	6,0
RENOVASJON OG REINGJØRING	1	-	-	-	-	1	-	-	-	-	0,1
UNDERVISNING OG FORSKNINGSVIRKSOMHET .	69	3	10	23	15	6	10	2	-	-	5,6
HELSE- OG ANDRE SOSIALTJENESTER	102	8	19	14	22	18	16	5	-	-	8,2
KULTURELL TJ.YTING, UNDERH. OG SPORT .	4	-	-	2	2	-	-	-	-	-	0,3
PERSONLIG TJENESTEYTING	11	3	2	-	3	-	2	-	1	-	0,9
UOPPGITT NÆRING	23	3	6	2	5	1	4	2	-	-	1,9

TABELL 7. YRKESAKTIVE 16 ÅR OG OVER, ETTER KJØNN, ARBEIDSTID OG NÆRING/YRKESFELT. 1/11 79 - 31/10 80

	MENN						KVINNER				
	I ALT	I ALT				UOPP- GITT ARB.- TID	I ALT	I ALT			
		100- 499 TIMER	500- 999 TIMER	1 000 TIMER OG OVER	UOPP- GITT ARB.- TID			100- 499 TIMER	500- 999 TIMER	1 000 TIMER OG OVER	UOPP- GITT ARB.- TID
I ALT	1241	776	98	55	560	63	465	125	105	207	28
NÆRING											
JORDBRUK	5	2	:	:	:	:	3	1	1	-	1
SKOGBRUK	-	-	-	-	-	-	-	-	-	-	-
FISKE OG FANGST	293	278	23	16	201	38	15	7	2	6	-
BERGVERKSDRIFT	-	-	-	-	-	-	-	-	-	-	-
INDUSTRI I ALT	348	203	40	16	136	11	145	45	34	58	8
PRODUKSJON AV NÆRINGS- MIDLER, DRKKEVARER OG TOBAKK- SVARER	318	175	36	15	113	11	143	45	33	57	8
PRODUKSJON AV TEKSTIL- VARER, BÈ-KLEDNINGS- VARER, LÈR OG LÈRVARER .	2	2	:	:	:	:	-	-	-	-	-
PRODUKSJON AV TREVARER	1	1	:	:	:	:	-	-	-	-	-
TREFOREDING, GRAFISK PRODUKS- JON OG FORLAGSVIRKSOMHET	1	1	:	:	:	:	-	-	-	-	-
PRODUKSJON AV KJEMISKE PRODUK- TER, MINERALOLJE-, KULL-, GUMMI- OG PLASTPRODUKTER	-	-	-	-	-	-	-	-	-	-	-
PRODUKSJON AV MINERALSKE PRODUKTER	1	1	:	:	:	:	-	-	-	-	-
PRODUKSJON AV METALLER	-	-	-	-	-	-	-	-	-	-	-
PRODUKSJON AV VERKSTEDPRODUK- TER	25	23	3	1	19	-	2	:	:	:	:
INDUSTRIPRODUKSJON ELLERS	-	-	-	-	-	-	-	-	-	-	-
KRAFT- OG VANNFORSYNING	5	5	1	-	4	-	-	-	-	-	-
BYGGE- OG ANLEGGSVIRKSOMHET	75	68	7	4	52	5	7	1	2	4	-
VAREHANDEL	100	48	6	4	38	-	52	13	9	27	3
HOTELL- OG RESTAURANTDRIFT	28	4	1	-	3	-	24	3	6	14	1
LANDTRANSPORT	16	16	3	1	12	-	-	-	-	-	-
SJØTRANSPORT	53	46	3	7	33	3	7	1	-	4	2
TRANSPORT ELLERS, LAGRING, POST OG TELEKOMMUNIKASJONER	17	5	-	-	5	-	12	3	1	8	-
BANK- OG FINANSIERINGSVIRKSOMHET ..	13	6	1	-	3	2	7	2	1	4	-
FORSIKRINGSVIRKSOMHET, EIENDOMS- DRIFT OG FORRETNINGSMESSIG TJENESTEYTING	4	3	-	-	3	-	1	:	:	:	:
OFFENTLIG ADMINISTRASJON, FORSVAR, POLITI OG RETTSVESEN	74	35	2	3	30	-	39	8	13	16	2
RENOVASJON OG REINGJØRING	1	-	-	-	-	-	1	:	:	:	:
UNDERVISNING OG FORSKNINGS- VIRKSOMHET	69	29	5	2	20	2	40	9	13	16	2
HELSE- OG ANDRE SOSIALTJENESTER ...	102	13	1	1	10	1	89	21	19	42	7
KULTURELL TJENESTEYTING, UNDERHOLD- NING OG SPØRT	4	1	:	:	:	:	3	1	1	1	-
PERSONLIG TJENESTEYTING	11	1	:	:	:	:	10	3	2	4	1
UOPPGITT NÆRING	23	13	4	1	7	1	10	6	1	2	1
YRKESFELT											
TEKNISK, VITENSKAPELIG, HUMANIS- TISK OG KUNSTNERISK ARBEID	114	33	4	2	26	1	81	18	11	47	5
ADMINISTRASJONS- OG FORVALTNINGS- ARBEID, BEDRIFTS- OG ORGANISASJONS- LEDELSE I ALT	37	35	-	2	31	2	2	:	:	:	:
OFFENTLIG ADMINISTRASJONS- OG FORVALTNINGSARBEID	14	13	-	1	12	-	1	:	:	:	:
BEDRIFTS- OG ORGANISASJONSLEDELSE	23	22	-	1	19	2	1	:	:	:	:
KONTORARBEID	64	19	2	2	15	-	45	6	13	25	1
HANDELSARBEID	58	23	3	1	19	-	35	10	5	18	2
JORDBRUKS-, SKOGBRUKS- OG FISKEARBEID	286	265	25	17	197	26	21	7	5	8	1
GRUVE- OG SPRENGNINGSARBEID M.M. ...	1	1	:	:	:	:	-	-	-	-	-
TRANSPORT OG KOMMUNIKASJONSARBEID .	90	81	9	7	64	1	9	:	:	:	:
INDUSTRI-, BYGGE- OG ANLEGG- ARBEID I ALT	336	223	34	18	162	9	113	34	26	48	5
JERN- OG METALLVAREARBEID	22	22	4	1	16	1	-	-	-	-	-
ELEKTROARBEID	7	6	1	-	5	-	1	:	:	:	:
TREARBEID	40	40	2	5	32	1	-	-	-	-	-
NÆRINGSMIDDELARBEID	213	103	15	10	73	5	110	33	25	47	5
MASKIN- OG MOTORDRIFT	17	17	3	1	13	-	-	-	-	-	-
LASTE-, LOSSE- OG LAGERARBEID ...	13	12	3	1	7	1	1	:	:	:	:
INDUSTRI-, BYGGE- OG ANLEGG SARBEID ELLERS	24	23	6	-	16	1	1	:	:	:	:
SERVICEARBEID	147	19	:	:	14	:	128	33	41	46	8
MILITÆRT ARBEID, UOPPGITT ELLER IKKE IDENTIFISERBART YRKE	108	77	20	4	32	21	31	14	3	8	6

TABELL 8. YRKESAKTIVE 16 ÅR OG OVER I ARBEID I UKA 25/10 - 31/10 1980, ETTER KJØNN, ARBEIDSTID I UKA OG NÆRING/YRKESFELT

I ALT	MENN						KVINNER				
	I ALT	1-19 TIMER	20-29 TIMER	30 TIMER OG OVER	UOPP- GITT		I ALT	1-19 TIMER	20-29 TIMER	30 TIMER OG OVER	UOPP- GITT
I ALT	844	530	20	29	433	48	314	65	62	172	15
NÆRING											
JORDBUK	2	1	:	:	:	:	1	:	:	:	:
SKOGBRUK	-	-	-	-	-	-	-	-	-	-	-
FISKE OG FANGST	159	153	7	6	118	22	6	2	-	4	-
BERGVERKSDRIFT	-	-	-	-	-	-	-	-	-	-	-
INDUSTRI I ALT	221	144	5	10	117	12	77	8	11	51	7
PRODUKSJON AV NÆRINGSMIDLER, DRIKKEVARER OG TOBAKKSVARER	198	122	5	9	96	12	76	8	11	50	7
PRODUKSJON AV TEKSTILVARER, BE- KLEDNINGSVARER, LÆR OG LÆRVARER	2	2	:	:	:	:	-	-	-	-	-
PRODUKSJON AV TREVARER	1	1	:	:	:	:	-	-	-	-	-
TREFOREDLING, GRAFISK PRODUKSJON OG FORLAGSVIRKSOMHET	1	1	:	:	:	:	-	-	-	-	-
PRODUKSJON AV KJEMISKE PRODUK- TER, MINERALOLJE-, KULL-, GUMMI- OG PLASTPRODUKTER	-	-	-	-	-	-	-	-	-	-	-
PRODUKSJON AV MINERALSKE PRODUKTER	-	-	-	-	-	-	-	-	-	-	-
PRODUKSJON AV METALLER	-	-	-	-	-	-	-	-	-	-	-
PRODUKSJON AV VERKSTEDPRODUKTER	19	18	-	1	17	-	1	:	:	:	:
INDUSTRIPRODUKSJON ELLERS	4	-	-	-	-	-	-	-	-	-	-
KRAFT- OG VANNFORSYNING	4	4	-	-	4	-	-	-	-	-	-
BYGGE- OG ANLEGGSVIRKSOMHET	55	51	-	4	42	5	4	1	-	3	-
VAREHANDEL	73	38	1	1	36	-	35	4	10	19	2
HOTELL- OG RESTAURANTDRIFT	23	4	1	-	3	-	19	2	3	14	-
LANDTRANSPORT	12	12	-	-	12	-	-	-	-	-	-
SJØTRANSPORT	34	30	-	-	28	2	4	-	2	1	1
TRANSPORT ELLERS, LAGRING, POST OG TELEKOMMUNIKASJONER	12	5	-	-	5	-	7	2	2	3	-
BANK- OG FINANSIERINGSVIRKSOMHET FORSIKRINGSVIRKSOMHET, EIENDOMS- DRIFT OG FOPRETNINGSMESSIG	10	4	-	-	4	-	6	2	-	4	-
TJENESTEYTING	4	3	1	-	2	-	1	:	:	:	:
OFFENTLIG ADMINISTRASJON, FORSVAR, POLITI OG RETTSVESEN	61	30	1	-	27	2	31	12	7	12	-
RENOVASJON OG REINGJØRING	1	-	-	-	-	-	1	:	:	:	:
UNDERVISNING OG FØRSKNINGS- VIRKSOMHET	62	25	3	7	15	-	37	10	12	15	-
HELSE- OG ANDRE SOSIALTJENESTER KULTURFLL TJENESTEYTING, UNDERHOLD- NING OG SPØRT	77	12	-	-	10	2	65	14	11	36	4
PERSONLIG TJENESTEYTING	4	1	:	:	:	:	3	2	-	1	-
UOPPGITT NÆRING	9	1	:	:	:	:	8	2	2	4	-
	21	12	1	1	7	3	9	3	2	4	-
YRKESFELT											
TEKNISK, VITENSKAPELIG, HUMANIS- TISK OG KUNSTNERISK ARBEID	97	32	4	7	20	1	65	7	13	43	2
ADMINISTRASJONS- OG FORVALTNINGS- ARBEID, BEDRIFTS- OG ORGANISASJONS- LEDELSE I ALT	35	34	-	1	33	-	1	:	:	:	:
OFFENTLIG ADMINISTRASJONS- OG FORVALTNINGSARBEID	13	13	-	-	13	-	-	-	-	-	-
BEDRIFTS- OG ORGANISASJONSLEDELSE	22	21	-	1	20	-	1	:	:	:	:
KONTORARBEID	51	17	2	-	15	-	34	9	6	19	-
HANDELSARBEID	44	19	-	-	19	-	25	2	7	14	2
JORDBRUKS-, SKOGBRUKS- OG FISKEARBEID	161	153	7	9	116	21	8	2	2	4	-
GRUVE- OG SPRENGNINGSARBEID M.M.	1	1	:	:	:	:	-	-	-	-	-
TRANSPORT OG KOMMUNIKASJONSARBEID	66	60	1	1	53	5	6	:	:	:	:
INDUSTRI-, BYGGE- OG ANLEGG- ARBEID I ALT	219	162	4	9	135	14	57	1	8	44	4
JERN- OG METALLVAREARBEID	17	17	-	1	15	1	-	-	-	-	-
ELEKTROARBEID	5	5	-	-	5	-	-	-	-	-	-
TREARBEID	32	32	1	2	25	4	-	-	-	-	-
NÆRINGSMIDDELARBEID	130	74	3	4	61	6	56	1	8	43	4
MASKIN- OG MOTORDRIFT	11	11	-	-	10	1	-	-	-	-	-
LASTE-, LOSSE- OG LAGERARBEID	7	7	-	-	6	1	-	-	-	-	-
INDUSTRI-, BYGGE- OG ANLEGG SARBEID ELLERS	17	16	-	2	13	1	1	:	:	:	:
SERVICEARBEID	117	17	:	:	13	:	100	38	21	37	4
MILITÆRT ARBEID, UOPPGITT ELLER IKKE IDENTIFISERBART YRKE	53	35	1	1	29	4	18	4	3	8	3

TABELL 9. YRKESAKTIVE 16 ÅR OG OVER MED FAST OPPMØTEPÅSS PÅ ARBEID I UKA 25/10 - 31/10 1980, ETTER TALLET PÅ ARBEIDSREISER, REISETID OG YRKESFELT/OPPMØTEPÅSS

I ALT	REISETID IKKE	REISTE 1 GANG			REISTE 2-3 GANGER			REISTE 4 GANGER ELLER FLERE			UOPP- GITT TALL PÅ REISER	
		REISE- TID UNDER 45 MIN	REISE- TID 45 MIN OG OVER	UOPP- GITT	REISE- TID UNDER 45 MIN	REISE- TID 45 MIN OG OVER	UOPP- GITT	REISE- TID UNDER 45 MIN	REISE- TID 45 MIN OG OVER	UOPP- GITT		
I ALT	763	59	28	22	3	40	6	1	431	23	7	143
YRKESFELT												
TEKN., VITENSK., HUMANIS- TISK OG KUNSTN. ARBEID ...	94	1	1	1	1	5	-	-	70	2	-	13
OFF. ADM. OG FORVALTN.- ARBEID	12	-	-	-	-	1	-	1	9	-	-	1
BEDRIFTS- OG ORG.LEDELSE .	20	-	1	-	-	1	-	-	15	-	-	3
KONTORARBEID	49	-	-	1	-	4	-	-	38	-	-	6
HANDELSARBEID	42	-	1	-	-	1	-	-	35	1	1	3
JORDBRUKS-, SKOGBRUKS- OG FISKEARBEID	128	28	12	3	-	6	3	-	36	8	1	31
GRUVE OG SPRENGNINGS- ARBEID M.M.	1	-	-	1	-	-	-	-	-	-	-	-
TRANSPORT OG KOMMUNIKA- SJONSARBEID	56	10	1	5	-	-	-	-	21	-	-	19
INDUSTRI-, BYGGE- OG ANLEGG SARBEID I ALT	208	14	7	8	2	6	2	-	125	7	3	34
JERN- OG METALLV.ARBEID.	16	-	-	-	1	-	-	-	10	1	-	4
ELEKTROARBEID	4	1	-	-	-	-	-	-	1	-	-	2
TREARBEID	28	6	1	3	-	2	-	-	6	1	1	8
NÆRINGSMIDDELARBEID ...	126	5	6	4	1	4	-	-	87	3	2	14
MASKIN- OG MOTORDRIFT ..	11	-	-	-	-	-	1	-	8	1	-	1
LASTE-, LOSSE- OG LAGERARBEID	7	1	-	-	-	-	-	-	5	-	-	1
INDUSTRI-, BYGGE- OG ANLEGG SARBEID ELLERS ...	16	1	-	1	-	-	1	-	8	1	-	4
SERVICEARBEID	109	2	4	3	-	15	-	-	60	5	2	18
MILITÆRT ARBEID, UOPPGITT YRKE	44	4	1	-	-	1	1	-	22	-	-	15
OPPMØTEPÅSS OG KJØNN												
INNEN BOSTEDSFYLKET	671	44	25	20	2	39	6	1	414	23	7	90
MENN	381	39	18	17	2	14	6	1	217	12	4	51
KVINNER	290	5	7	3	-	25	-	-	197	11	3	39
I BOSTEDSKOMMUNEN	631	29	24	7	1	38	5	1	413	20	7	86
MENN	349	26	17	7	1	14	5	1	216	9	4	49
KVINNER	282	3	7	-	-	24	-	-	197	11	3	37
2001 HAMMERFEST	13	8	-	3	-	-	1	-	-	-	-	1
MENN	9	6	-	2	-	-	1	-	-	-	-	-
KVINNER	4	2	-	1	-	-	-	-	-	-	-	1
2017 KVALSUND	7	-	1	2	-	1	-	-	1	2	-	-
MENN	6	-	1	2	-	-	-	-	1	2	-	-
KVINNER	1	-	-	-	-	1	-	-	-	-	-	-
2012 ALTA	6	1	-	3	1	-	-	-	-	1	-	-
MENN	5	1	-	2	1	-	-	-	-	1	-	-
KVINNER	1	-	-	1	-	-	-	-	-	-	-	-
2003 VADSØ	3	-	-	1	-	-	-	-	-	-	-	2
MENN	2	-	-	1	-	-	-	-	-	-	-	1
KVINNER	1	-	-	-	-	-	-	-	-	-	-	-
2019 NORDKAPP	3	2	-	1	-	-	-	-	-	-	-	-
MENN	3	2	-	1	-	-	-	-	-	-	-	-
KVINNER	-	-	-	-	-	-	-	-	-	-	-	-
2020 PORSANGER	2	2	-	-	-	-	-	-	-	-	-	-
MENN	2	2	-	-	-	-	-	-	-	-	-	-
KVINNER	-	-	-	-	-	-	-	-	-	-	-	-
ANDRE KOMMUNER I FYLKET.	6	2	-	3	-	-	-	-	-	-	-	1
MENN	5	2	-	2	-	-	-	-	-	-	-	1
KVINNER	1	-	-	1	-	-	-	-	-	-	-	-
UTENFOR FYLKET	16	8	-	2	1	-	-	-	-	-	-	5
MENN	16	8	-	2	1	-	-	-	-	-	-	5
KVINNER	-	-	-	-	-	-	-	-	-	-	-	-
0301 OSLO	7	3	-	2	-	-	-	-	-	-	-	2
MENN	7	3	-	2	-	-	-	-	-	-	-	2
KVINNER	-	-	-	-	-	-	-	-	-	-	-	-
1902 TROMSØ	5	3	-	-	-	-	-	-	-	-	-	2
MENN	5	3	-	-	-	-	-	-	-	-	-	2
KVINNER	-	-	-	-	-	-	-	-	-	-	-	-
1504 ÅLESUND	1	1	-	-	-	-	-	-	-	-	-	-
MENN	1	1	-	-	-	-	-	-	-	-	-	-
KVINNER	-	-	-	-	-	-	-	-	-	-	-	-
1601 TRONDHEIM	1	-	-	-	1	-	-	-	-	-	-	-
MENN	1	-	-	-	1	-	-	-	-	-	-	-
KVINNER	-	-	-	-	-	-	-	-	-	-	-	-
ANDRE STEDER UTENFOR FYLKET	2	1	-	-	-	-	-	-	-	-	-	1
MENN	2	1	-	-	-	-	-	-	-	-	-	1
KVINNER	-	-	-	-	-	-	-	-	-	-	-	-
UOPPGITT OPPMØTEPÅSS ...	76	7	3	-	-	1	-	-	17	-	-	48

TABELL 10. YRKESAKTIVE 16 ÅR OG OVER MED FAST ARBEIDSREISE I UKA 25/10 - 31/10 1980, ETTER REISEMÅTE, OPPMØTEPlass, Tallet på ARBEIDSREISER OG REISETID

	ETT TRANSPORTMIDDEL							TO ELLER FLERE TRANSPORTMIDLER			UOPP- GITT TRANS- PORT- MIDDEL
	I ALT	BIL	BUSS	TOG, TRIKK, T-BANE	BÅT	SYKKEL, OVER 10 MIN GANGE	ANNET	BIL OG BUSS/TOG/ TRIKK/ T-BANE/ BÅT	BUSS OG TOG/ TRIKK/ T-BANE/ BÅT	ANDRE KOMBINA- SJONER	
I ALT	561	62	22	-	17	272	114	10	6	14	44
OPPMØTEPlass, Tallet på ARBEIDSREISER OG REISETID											
OPPMØTEPlass I BOSTEDS- KOMMUNEN											
KOMMUNEN	516	57	16	-	13	266	102	4	4	13	41
REISTE 1 GANG	32	1	1	-	2	16	2	2	3	2	3
0-45 MIN	24	1	1	-	-	16	2	1	-	1	2
45 MIN OG OVER	7	-	-	-	2	-	-	1	3	1	-
UOPPGITT REISETID	1	-	-	-	-	-	-	-	-	-	1
REISTE 2-3 GANGER	44	5	2	-	3	20	10	-	-	1	3
0-14 MIN	27	5	-	-	-	12	8	-	-	-	2
15-29 "	10	-	1	-	-	7	1	-	-	1	-
30-44 "	1	-	-	-	-	1	-	-	-	-	-
45 MIN OG OVER	5	-	1	-	3	-	-	-	-	-	1
UOPPGITT REISETID	1	-	-	-	-	-	1	-	-	-	-
REISTE 4 GANGER ELLER FLERE	440	51	13	-	8	230	90	2	1	10	35
0-14 MIN	333	43	5	-	-	162	83	1	-	6	33
15-29 "	71	5	7	-	1	48	5	1	-	3	1
30-44 "	9	-	-	-	-	7	2	-	-	-	-
45 MIN OG OVER	20	1	1	-	7	9	-	-	1	1	-
UOPPGITT REISETID	7	2	-	-	-	4	-	-	-	-	1
OPPMØTEPlass UTENFOR BUSTEDSKOMMUNEN											
BUSTEDSKOMMUNEN	24	4	4	-	3	2	1	6	2	1	1
REISTE 1 GANG	18	2	2	-	3	1	1	5	2	1	1
0-45 MIN	1	-	-	-	-	1	-	-	-	-	-
45 MIN OG OVER	15	2	2	-	3	-	1	5	2	-	-
UOPPGITT REISETID	2	-	-	-	-	-	-	-	-	1	1
REISTE 2-3 GANGER	2	-	2	-	-	-	-	-	-	-	-
0-14 MIN	-	-	-	-	-	-	-	-	-	-	-
15-29 "	1	-	1	-	-	-	-	-	1	-	-
30-44 "	-	-	-	-	-	-	-	-	-	-	-
45 MIN OG OVER	1	-	1	-	-	-	-	-	-	-	-
UOPPGITT REISETID	-	-	-	-	-	-	-	-	-	-	-
REISTE 4 GANGER ELLER FLERE	4	2	-	-	-	1	-	1	-	-	-
0-14 MIN	-	-	-	-	-	-	-	-	-	-	-
15-29 "	-	-	-	-	-	-	-	-	-	-	-
30-44 "	1	-	-	-	-	-	-	1	-	-	-
45 MIN OG OVER	3	2	-	-	-	1	-	-	-	-	-
UOPPGITT REISETID	-	-	-	-	-	-	-	-	-	-	-
UOPPGITT OPPMØTEPlass	21	1	2	-	1	4	11	-	-	-	2
KJØNN OG ALDER											
MENN											
MENN	313	46	11	-	16	123	66	9	5	9	28
16-19 ÅR	25	2	1	-	-	11	4	-	2	2	3
20-24 "	28	3	3	-	1	10	6	2	-	1	2
25-29 "	59	12	-	-	1	23	14	1	-	2	6
30-39 "	88	15	3	-	6	30	20	3	2	2	7
40-49 "	44	6	1	-	3	19	9	1	-	1	4
50-59 "	48	8	3	-	5	18	8	1	1	-	4
60-66 "	20	-	-	-	-	11	5	1	-	1	2
67-69 "	1	-	-	-	-	1	-	-	-	-	-
70 ÅR OG OVER	-	-	-	-	-	-	-	-	-	-	-
KVINNER											
KVINNER	248	16	11	-	1	149	48	1	1	5	16
16-19 ÅR	15	-	2	-	-	9	4	-	-	-	-
20-24 "	39	4	-	-	-	18	13	-	-	2	2
25-29 "	47	4	-	-	1	29	11	-	-	-	2
30-39 "	58	4	4	-	-	36	8	1	-	1	4
40-49 "	42	-	3	-	-	30	7	-	-	1	1
50-59 "	37	4	1	-	-	22	3	-	1	1	5
60-66 "	7	-	1	-	-	3	1	-	-	-	2
67-69 "	2	-	-	-	-	1	1	-	-	-	-
70 ÅR OG OVER	1	-	-	-	-	1	-	-	-	-	-

TABELL 11. BOLIGER ETTER HUSTYPE OG TALLET PÅ ROM. BOSATTE ETTER TALLET PÅ ROM I BOLIGEN. 1/11 1980

TALLET PÅ ROM UTENOM KJØKKEN	BOLIGER						BOSATTE	
	I ALT	I VÅNINGSHUS I TILKN. TIL GARDSDRIFT OG I FRITTL. ENEBOLIGER	I ANDRE ENE- OG TOMANNS- BOLIGER OG SMÅHUS	I BLOKK, LEIE- GÅRD E.L.	I ANDRE BYGG	I UOPP- GITT HUS- TYPE	I ALT	PR. ROM
ALLE	830	559	113	22	18	118	2559	0,8
I ROM	33	13	11	2	1	6	51	1,5
MED KJØKKEN 6 KVM OG OVER	11	6	2	-	-	3	19	1,7
MED KJØKKEN UNDER 6 KVM	13	4	6	-	1	2	17	1,3
UTEN KJØKKEN	5	1	3	1	-	-	5	1,0
UOPPGITT	4	2	-	1	-	1	10	2,5
2 ROM	75	37	21	7	4	6	154	1,0
MED KJØKKEN 6 KVM OG OVER	44	22	13	3	2	4	94	1,1
MED KJØKKEN UNDER 6 KVM	25	13	6	3	1	2	52	1,0
UTEN KJØKKEN	2	1	-	-	1	-	2	0,5
UOPPGITT	4	1	2	1	-	-	6	0,8
3 ROM	137	86	24	7	4	16	343	0,8
4 "	243	195	32	2	4	10	863	0,9
5 "	125	108	10	1	1	5	464	0,7
6 "	69	62	4	-	1	2	286	0,7
7 "	19	17	-	-	1	1	95	0,7
8 ROM OG OVER	22	15	4	-	1	2	89	0,5
UOPPGITT	107	26	7	3	1	70	214	-

TABELL 12. BOLIGER ETTER HUSETS BYGGEÅR OG HUSTYPE/EIE-/LEIEFORM. BOSATTE OG ROM, ETTER HUSETS BYGGEÅR. 1/11 1980

	ALLE	HUSETS BYGGEÅR								UOPP- GITT
		1900 OG FØR	1901- 1920	1921- 1940	1941- 1945	1946- 1950	1951- 1960	1961- 1970	1971- 1980	
BOLIGER I ALT	830	3	-	3	2	163	251	147	160	101
HUSTYPE										
I VÅNINGSHUS	54	2	-	-	1	19	22	2	5	3
I FRITTLIGGENDE ENEBOLIG ..	505	-	-	2	-	100	162	116	117	8
I REKKEHUS, TERR.HUS E.L. .	42	-	-	-	-	2	19	6	12	3
I HORIZONTALT DELT TOMANNSBOLIG	36	-	-	-	-	7	10	3	15	1
I ANNET BYGG UNDER 3 ETG. .	35	1	-	1	-	8	9	7	6	3
I BLOKK, LEIEGÅRD E.L.	22	-	-	-	-	8	7	-	-	7
I FORRETNINGSBYGG	11	-	-	-	-	3	3	4	1	-
I BYGG FOR FELLES- HUSHOLDNING	7	-	-	-	1	1	1	3	-	1
I UOPPGITT HUSTYPE	118	-	-	-	-	15	18	6	4	75
EIE-/LEIEFORHOLD TIL BOLIGEN										
EIES I ALT	513	:	-	1	:	113	188	98	101	9
PRIVAT	485	:	-	-	:	104	181	93	96	8
SJENNOM BORETTLASLAG E.L. .	28	:	-	1	:	9	7	5	5	1
LEIES I ALT	143	:	-	2	:	21	30	33	39	16
VED VÅNLIG LEIEKONTRAKT .	61	:	-	1	:	12	8	15	15	10
SOM TJENESTEBOLIG	71	:	-	1	:	7	19	16	22	5
FOR ET AVGRENSSET TIDSRUM.	8	:	-	-	:	2	2	2	1	1
PÅ ANDRE VILKÅR	3	:	-	-	:	-	1	-	1	-
UOPPGITT	174	:	-	-	:	29	33	16	20	76
BOSATTE I ALT	2559	:	-	5	:	443	797	591	526	179
BOSATTE PR. BOLIG	3,1	:	-	1,7	:	2,7	3,2	4,0	3,3	1,8
ROM I ALT	2918	10	-	12	8	619	978	581	617	94
ROM PR. BOLIG	4,0	3,3	-	4,0	4,0	4,1	4,1	4,2	4,0	2,8
BOSATTE PR. ROM	0,8	:	-	0,4	:	0,7	0,8	1,0	0,8	0,7

TABELL 13. BOLIGER ETTER VIKTIGSTE KILDE TIL OPPVARMING OG BYGGEÅR/INSTALLASJON AV PIPE. BOSATTE ETTER BOLIGENS VIKTIGSTE KILDE TIL OPPVARMING. 1/11 1980

	EN KILDE VIKTIGST						TO ELLER FLERE LIKEVERDIGE KILDER					UOPP- GITT OPP- VARM- INGS- KILDE
	ALLE	SEN- TRÅL- VARME	ELEK- TRISKE OVNER E.L.	OVNER FOR FLY- TENDE BRENSSEL	FOR OVNER FOR FAST BRENSSEL	ER FOR FAST BRENSSEL	EL. OVNER OG OVNER FOR FAST BRENSSEL	EL. OVNER FOR FLY- TENDE BRENSSEL	OVNER FOR FAST OG FLY- TENDE BRENSSEL	EL. OVNER FOR FAST OG FLY- TENDE BRENSSEL	OVNER FOR FAST OG FLY- TENDE BRENSSEL	
BOLIGER I ALT	830	590	122	101	302	65	154	51	43	32	28	86
BYGGEÅR												
1900 OG FØR	3	3	-	1	1	1	-	-	-	-	-	-
1901 - 1920	-	-	-	-	-	-	-	-	-	-	-	-
1921 - 1940	3	2	1	1	-	-	1	-	-	-	1	-
1941 - 1945	2	1	-	-	1	-	1	-	1	-	-	-
1946 - 1950	163	111	27	14	42	28	47	24	5	15	3	5
1951 - 1960	251	198	38	31	107	22	46	17	12	9	8	7
1961 - 1970	147	125	31	15	73	6	18	3	9	2	4	4
1971 - 1980	160	123	12	33	70	8	33	4	15	3	11	4
UOPPGITT	101	27	13	6	8	-	8	3	1	3	1	66
PIPE												
MED PIPE	705	537	86	84	302	65	154	51	43	32	28	14
UTEN PIPE	44	41	27	14	-	-	-	-	-	-	-	3
UOPPGITT	81	12	9	3	-	-	-	-	-	-	-	69
BOSATTE I ALT	2559	1895	365	292	1040	198	488	147	150	95	96	176
BOSATTE PR. BOLIG	3,1	3,2	3,0	2,9	3,4	3,0	3,2	2,9	3,5	3,0	3,4	2,0
ROM I ALT	2918	2259	492	347	1191	229	606	187	172	124	122	54
ROM PR. BOLIG	4,0	4,0	4,1	3,7	4,1	3,9	4,1	4,0	4,1	4,1	4,4	3,4
BOSATTE PR. ROM ...	0,8	0,8	0,7	0,8	0,8	0,8	0,8	0,8	0,9	0,7	0,8	1,1

TABELL 14. BOLIGER ETTER SANITÆRUTSTYR OG TALLET PÅ ROM. BOSATTE ETTER BOLIGENS SANITÆRUTSTYR. 1/11 1980

TALLET PÅ ROM UTENOM KJØKKEN	MED BAD						UTEN BAD					UOPP- GITT OM BAD
	ALLE	ALLE	WC I BOLI- GEN	WC UTENFOR BOLI- GEN	ANNET AV- TREDE	UOPP- GITT AV- TREDE	ALLE	WC I BOLI- GEN	WC UTENFOR BOLI- GEN	ANNET AV- TREDE	UOPP- GITT AV- TREDE	
BOLIGER I ALT	830	668	642	5	8	13	75	24	20	24	7	87
1 ROM	33	21	17	2	-	2	10	1	8	1	-	2
MED KJØKKEN												
6 KVM OG OVER	11	9	9	-	-	-	1	-	1	-	-	1
MED KJØKKEN												
UNDER 6 KVM	13	9	7	2	-	-	3	-	2	1	-	1
UTEN KJØKKEN	5	-	-	-	-	-	5	1	4	-	-	-
UOPPGITT	4	3	1	-	-	-	1	-	1	-	-	-
2 ROM	75	57	53	1	1	2	15	6	5	3	1	3
MED KJØKKEN												
6 KVM OG OVER	44	32	31	-	1	-	11	6	2	3	-	1
MED KJØKKEN												
UNDER 6 KVM	25	22	19	1	-	2	2	-	2	-	-	1
UTEN KJØKKEN	2	1	1	-	-	-	1	-	1	-	-	-
UOPPGITT	4	2	2	-	-	-	1	-	-	-	1	1
3 ROM	137	107	103	-	3	1	19	7	4	6	2	11
4 "	243	224	220	-	1	3	15	5	-	8	2	4
5 "	125	117	113	1	2	1	8	3	1	3	1	-
6 "	69	67	66	-	-	1	2	1	-	1	-	-
7 "	19	19	19	-	-	-	-	-	-	-	-	-
8 ROM OG OVER	22	18	18	-	-	-	2	1	-	1	-	2
UOPPGITT	107	38	33	1	1	3	4	-	2	1	1	65
BOSATTE I ALT	2559	2250	2190	7	13	40	154	57	25	52	20	155
BOSATTE PR. BOLIG	3,1	3,4	3,4	1,4	1,6	3,1	2,1	2,4	1,3	2,2	2,9	1,8
BOSATTE PR. ROM	0,8	0,8	0,8	0,7	0,4	1,0	0,7	0,7	0,7	0,6	0,9	0,7
ROM PR. BOLIG	4,0	4,2	4,2	2,3	3,6	3,2	3,2	3,5	1,9	3,7	3,5	3,3

TABELL 15. BOLIGER, ROM OG BOSATTE, ETTER HUSTYPE. 1/11 1980

	ALLE	VÅ- NINGS- HUS I TILKN. TIL GÅRDS- DRIFT	FRITT- LIGG- ENDE- BOLIG	REKKEHUS, TERRASSEHUS, HUS I KJEDE, VERTIKALT DELT TOMANNS- BOLIG	HORI- SON- TALT DELT TO- MANNS- BOLIG	ANNET BOLIGBYGG MED FÆRRE ENN 3 ETASJER	BLOKK, LEIEGÅRD ELLER ANNET BOLIGBYGG MED 3 ETASJER EL. FLERE	FOR- RET- NINGS- BYGG MV.	BYGG FOR FEL- LES- HUS- HOLD- NING	UOPP- GITT HUS- TYPE
BOLIGER I ALT	830	54	505	42	36	35	22	11	7	118
BOSATTE I ALT	2559	170	1731	124	108	107	41	35	13	230
BOSATTE PR. BOLIG	3,1	3,1	3,4	3,0	3,0	3,1	1,9	3,2	1,9	1,9
ROM I ALT	2918	203	2076	121	128	110	50	48	15	166
ROM PR. BOLIG	4,0	4,4	4,3	3,3	3,7	3,2	2,6	4,4	2,5	3,5
BOSATTE PR. ROM ..	0,8	0,7	0,8	0,9	0,8	1,0	0,7	0,7	0,8	0,7

TABELL 16. BOLIGER ETTER EIE-/LEIEFORM OG AREAL. BOSATTE ETTER EIE-/LEIEFORHOLD TIL BOLIGEN. 1/11 1980

AREAL	ALLE	BOLIGEN EIES			BOLIGEN LEIES					UOPPGITT EIE-/ LEIE- FORM
		ALLE PRIVAT	GJENNOM BORETTSLAG E.L.	ALLE	VED VANLIG LEIE- KONTRAKT	SOM TJENESTE- BOLIG	FOR ET AVGRENSET TIDSRUM	PÅ ANDRE VILKÅR		
BOLIGER I ALT	830	513	485	28	143	61	71	8	3	174
UNDER 30 KVM ...	27	3	3	-	20	9	9	2	-	4
30- 39 KVM	54	23	22	1	22	16	5	1	-	9
40- 49 "	90	59	53	6	15	7	5	1	2	16
50- 59 "	82	47	43	4	19	10	8	1	-	16
60- 79 "	119	78	73	5	27	6	21	-	-	14
80- 99 "	212	172	165	7	15	3	11	-	1	25
100-129 "	91	78	73	5	9	1	7	1	-	4
130 KVM OG OVER.	43	34	34	-	6	2	3	1	-	3
UOPPGITT AREAL .	112	19	19	-	10	7	2	1	-	83
BOSATTE I ALT	2559	1793	1708	85	339	128	186	16	9	427
BOSATTE PR. BOLIG.	3,1	3,5	3,5	3,0	2,4	2,1	2,6	2,0	3,0	2,5
ROM I ALT	2918	2154	2045	109	425	153	243	17	12	339
ROM PR. BOLIG	4,0	4,4	4,4	4,0	3,1	2,6	3,6	2,4	4,0	3,6
BOSATTE PR. ROM ..	0,8	0,8	0,8	0,7	0,8	0,8	0,8	0,9	0,8	0,9

TABELL 17. BOLIGER, BOSATTE OG ROM, ETTER BOSATTE PR. ROM I BOLIGEN. 1/11 1980

	ALLE	BOSATTE PR. ROM UTENOM KJØKKEN									
		UNDER 0,25	0,25- 0,49	0,50- 0,74	0,75- 0,99	1,00- 1,24	1,25- 1,49	1,50- 1,74	1,75- 1,99	2,00 OG OVER	UOPP- GITT
BOLIGER I ALT	830	22	109	178	93	190	57	40	5	29	107
BOSATTE I ALT	2559	25	168	437	344	697	283	206	35	150	214
BOSATTE PR. BOLIG	3,1	1,1	1,5	2,5	3,7	3,7	5,0	5,2	7,0	5,2	2,0
ROM I ALT	2918	128	489	745	437	680	220	135	20	64	-
ROM PR. BOLIG	4,0	5,8	4,5	4,2	4,7	3,6	3,9	3,4	4,0	2,2	-

TABELL 20. FAMILIER OG PERSONER I PRIVATHUSHOLDNINGER, ETTER FAMILIETYPE OG EIE-/LEIEFORHOLD TIL BOLIGEN/
 TALLET PÅ ROM I BOLIGEN. 1/11 1980

	I ALT		FAMI- LIER MED EN PER- SON	FAMILIER MED TO ELLER FLERE PERSONER							
	FAMI- LIER	PER- SONER		I ALT		EKTE- PAR UTEN UGIFTE BARN	EKTEPAR MED UGIFTE BARN		MOR ELLER FAR MED UGIFTE BARN		FAM. MED UOPP- GITT FAM.- TYPE
				FAMI- LIER	PER- SONER		FAMI- LIER	PER- SONER	FAMI- LIER	PER- SONER	
I ALT	980	2559	345	635	2214	108	343	1503	182	490	2
EIE-/LEIEFORHOLD TIL BOLIGEN											
EIES I ALT	610	1793	153	457	1640	69	258	1141	128	356	2
PRIVAT	580	1708	145	435	1563	66	243	1081	124	345	2
GJENNOM BORETTSLAG E.L. ..	30	85	8	22	77	3	15	60	4	11	-
LEIES I ALT	172	339	93	79	246	13	38	152	28	68	-
VED VANLIG LEIEKONTRAKT ..	73	128	43	30	85	2	9	37	19	44	-
SOM TJENESTEBOLIG	87	186	44	43	142	9	26	105	8	19	-
FOR ET AVGRENSET TIDSRØM .	9	16	6	3	10	1	1	3	1	5	-
PÅ ANDRE VILKÅR	3	9	-	3	9	1	2	7	-	-	-
UOPPGITT	198	427	99	99	328	26	47	210	26	66	-
TALLET PÅ ROM I BOLIGEN											
UTENOM KJØKKEN											
1 ROM	35	51	26	9	25	3	-	-	6	19	-
MED KJØKKEN											
6 KVM OG OVER	11	19	7	4	12	-	-	-	4	12	-
MED KJØKKEN											
UNDER 6 KVM	14	17	11	3	6	2	-	-	1	2	-
UTEN KJØKKEN	5	5	5	-	-	-	-	-	-	-	-
UOPPGITT	5	10	3	2	7	1	-	-	1	5	-
2 ROM	90	154	49	41	105	16	9	33	16	40	-
MED KJØKKEN											
6 KVM OG OVER	55	94	30	25	64	9	5	19	11	27	-
MED KJØKKEN											
UNDER 6 KVM	29	52	15	14	37	5	4	14	5	13	-
UTEN KJØKKEN	2	2	2	-	-	-	-	-	-	-	-
UOPPGITT	4	6	2	2	4	2	-	-	-	-	-
3 ROM	164	343	67	97	276	25	36	139	36	87	-
4 "	295	863	80	215	783	28	135	582	50	140	2
5 "	150	464	34	116	430	11	70	309	35	99	-
6 "	82	286	15	67	271	10	46	220	11	31	-
7 "	22	95	2	20	93	2	14	73	4	16	-
8 ROM OG OVER	29	89	8	21	81	1	13	64	7	15	-
UOPPGITT	113	214	64	49	150	12	20	83	17	43	-

 TABELL 21. TALLET PÅ PRIVATHUSHOLDNINGER MED UTVALGTE KJENNETEGN FOR BOLIGSTANDARD, OG DISPONERING AV
 PERSONBIL. BOSATTE I SLIKE HUSHOLDNINGER, ETTER ALDER. 1/11 1980

	ALLE	WC I BOLIGEN	BAD I BOLIGEN	TELEFON I BOLIGEN	BRENSEL- OVN I BOLIGEN	BOLIG- EN BYGGET ETTER 1945	HUSHOLD- NINGEN EIER BOLIGEN	KJØKKEN 6 KVM OG OVER I BOLIGEN	BIL DIS- PONERES AV HUS- HOLDNINGEN
PRIVATHUSHOLDNINGER ...	830	689	668	442	663	721	513	646	232
BOSATTE	2559	2301	2250	1523	2195	2357	1793	2176	878
0-19 ÅR	853	799	775	510	749	795	624	748	335
20-39 "	792	718	707	452	657	728	517	675	315
40-59 "	523	464	458	326	457	488	390	453	176
60-69 "	216	181	182	144	190	197	152	176	38
70-79 "	132	107	95	63	108	113	87	97	11
80 ÅR OG OVER	43	32	33	28	34	36	23	27	3
BOSATTE PR. BOLIG	3,1	3,3	3,4	3,4	3,3	3,3	3,5	3,4	3,8
ROM PR. BOLIG	4,0	4,1	4,2	4,3	4,2	4,1	4,4	4,3	4,4
BOSATTE PR. ROM	0,8	0,8	0,8	0,8	0,8	0,8	0,8	0,8	0,9
HUSHOLDNINGER HVOR FOREKOMST AV KJENNETEGNET IKKE ER OPPGITT	-	84	87	85	61	101	174	104	116

TABELL 22. FOLKEMENGDEN ETTER ALDER, KJØNN OG TYPE BOLIGSTRØK/GRUNNKRETS. 1/11 1980

	ALDER. ÅR											
	I ALT	0-6	7-15	16-19	20-24	25-29	30-49	50-59	60-66	67-69	70-79	80 OG OVER
KOMMUNEN	2583	238	414	201	224	222	604	267	167	52	138	56
MENN	1391	121	215	110	125	130	339	147	91	24	69	20
KVINNER	1192	117	199	91	99	92	265	120	76	28	69	36
TYPE BOLIGSTRØK OG KJØNN												
TETTBYGDE STRØK	1804	186	293	136	154	171	421	179	98	35	91	40
MENN	946	91	155	72	82	94	232	94	53	17	43	13
KVINNER	858	95	138	64	72	77	189	85	45	18	48	27
8591 GJESVÆR	300	34	48	17	30	27	74	29	17	9	13	2
MENN	160	13	31	6	22	14	42	12	10	5	4	1
KVINNER	140	21	17	11	8	13	32	17	7	4	9	1
8592 HAVØYSUND	1504	152	245	119	124	144	347	150	81	26	78	38
MENN	786	78	124	66	60	80	190	82	43	12	39	12
KVINNER	718	74	121	53	64	64	157	68	38	14	39	26
SPRETTBYGDE STRØK	744	47	116	62	64	46	172	88	69	17	47	16
MENN	427	29	56	36	42	33	100	53	38	7	26	7
KVINNER	317	18	60	26	22	13	72	35	31	10	21	9
UOPPGITT BOLIGSTRØK	35	5	5	3	6	5	11	-	-	-	-	-
GRUNNKRETS OG KJØNN												
01 MÅSØY	2548	233	409	198	218	217	593	267	167	52	138	56
MENN	1373	120	211	108	124	127	332	147	91	24	69	20
KVINNER	1175	113	198	90	94	90	261	120	76	28	69	36
0101 GJESVÆR	300	34	48	17	30	27	74	29	17	9	13	2
MENN	160	13	31	6	22	14	42	12	10	5	4	1
KVINNER	140	21	17	11	8	13	32	17	7	4	9	1
0108 RYGGEFJORDEN	8	-	-	-	-	-	4	1	1	-	2	-
MENN	7	-	-	-	-	-	4	1	-	-	2	-
KVINNER	1	-	-	-	-	-	-	-	1	-	-	-
0111 MÅSØY	130	11	35	14	10	3	35	6	6	4	4	2
MENN	76	7	19	9	9	2	19	2	3	3	2	1
KVINNER	54	4	16	5	1	1	16	4	3	1	2	1
0114 HALLVIKA	73	8	14	7	2	7	15	11	5	4	-	-
MENN	43	6	6	6	1	6	7	5	3	3	-	-
KVINNER	30	2	8	1	1	1	8	6	2	1	-	-
0115 STRANDVEIEN ØST	395	26	59	33	38	21	93	52	27	5	33	8
MENN	204	11	29	22	21	11	48	30	15	2	11	4
KVINNER	191	15	30	11	17	10	45	22	12	3	22	4
0116 NORDRE DALMRÅDE	487	56	80	44	41	61	103	38	33	8	17	6
MENN	255	29	42	20	19	35	58	18	15	4	12	3
KVINNER	232	27	38	24	22	26	45	20	18	4	5	3
0117 STRANDVEIEN VEST	549	62	92	35	43	55	136	49	16	9	28	24
MENN	284	32	47	18	19	28	77	29	10	3	16	5
KVINNER	265	30	45	17	24	27	59	20	6	6	12	19
0119 SNEFJORDEN	164	14	20	12	11	10	45	25	11	2	12	2
MENN	94	9	10	8	7	5	24	16	5	2	7	1
KVINNER	70	5	10	4	4	5	21	9	6	-	5	1
0120 LITLUFJORD	104	6	16	10	11	11	22	10	9	2	4	3
MENN	57	3	9	5	7	8	14	4	4	-	2	1
KVINNER	47	3	7	5	4	3	8	6	5	2	2	2
0121 SLÅTTEN	58	4	7	3	5	5	8	8	8	1	8	1
MENN	33	1	4	1	2	4	6	5	5	-	5	-
KVINNER	25	3	3	2	3	1	2	3	3	1	3	1
0122 GUNNARNES	124	9	17	10	11	4	31	14	14	4	10	-
MENN	75	8	8	7	7	3	19	9	8	1	5	-
KVINNER	49	1	9	3	4	1	12	5	6	3	5	-
0123 TUFJORD	65	-	6	6	9	4	9	11	12	3	3	2
MENN	37	-	2	3	7	3	3	8	9	1	1	-
KVINNER	28	-	4	3	2	1	6	3	3	2	2	2
0124 INGØY	91	3	15	7	7	9	18	13	8	1	4	6
MENN	48	1	4	3	3	8	11	8	4	-	2	4
KVINNER	43	2	11	4	4	1	7	5	4	1	2	2
UOPPGITT BOSTED	35	5	5	3	6	5	11	-	-	-	-	-

TABELL 23. YRKESAKTIVE 16 ÅR OG OVER, ETTER NÆRING, KJØNN OG TYPE BOLIGSTRØK/GRUNNKRETS. 1/11 1980

I ALT	JORD- BRUK, SKOG- BRUK, FISKE OG FANGST	INDU- STRI- OG BERG- VERKS- DRIFT	KRAFT- OG VANN- FOR- SYNING	BYGGE- OG ANLEGG- VIRK- SOMHET	VARE- HANDEL, HOTELL- OG RES- TAURANT- VIRKSOM- HET	TRANSPORT, LAGRING, POST OG TELE- KOMMUNI- KASJONER	BANK-, FI- NANS- OG FORSIK- RINGSVIRK- SOMHET, EIEND.- DRIFT OG FORR.MESS. TJ.YTING	OFFENT- LIG, SOCIAL OG PRIVAT TJE- NESTE- YTING	UOPP- GITT NÆRING	
KOMMUNEN	1241	298	348	5	75	128	86	17	261	23
MENN	776	280	203	5	68	52	67	9	79	13
KVINNER	465	18	145	-	7	76	19	8	182	10
TYPE BOLIGSTRØK OG KJØNN										
TETTBYGDE STRØK	884	181	263	5	46	89	61	15	210	14
MENN	530	170	148	5	43	34	48	7	65	10
KVINNER	354	11	115	-	3	55	13	8	145	4
8591 GJESVÆR	145	58	44	-	-	11	7	-	22	3
MENN	91	51	18	-	-	6	7	-	8	1
KVINNER	54	7	26	-	-	5	-	-	14	2
8592 HAVØYSUND	739	123	219	5	46	78	54	15	188	11
MENN	439	119	130	5	43	28	41	7	57	9
KVINNER	300	4	89	-	3	50	13	8	131	2
SPREDTBYGDE STRØK	342	116	80	-	29	37	24	2	48	6
MENN	237	109	50	-	25	18	18	2	13	2
KVINNER	105	7	30	-	4	19	6	-	35	4
UOPPGITT BOLIGSTRØK	15	1	5	-	-	2	1	-	3	3
GRUNNKRETS OG KJØNN										
01 MÅSØY	1226	297	343	5	75	126	85	17	258	20
MENN	767	279	198	5	68	52	66	9	78	12
KVINNER	459	18	145	-	7	74	19	8	180	8
0101 GJESVÆR	145	58	44	-	-	11	7	-	22	3
MENN	91	51	18	-	-	6	7	-	8	1
KVINNER	54	7	26	-	-	5	-	-	14	2
0108 RYGGEFJORDEN	6	2	2	-	-	-	-	2	-	-
MENN	6	2	2	-	-	-	-	2	-	-
KVINNER	-	-	-	-	-	-	-	-	-	-
0111 MÅSØY	55	22	19	-	2	2	3	-	5	2
MENN	36	21	11	-	2	1	1	-	-	-
KVINNER	19	1	8	-	-	1	2	-	5	2
0114 HALLVIKA	38	7	19	-	1	5	4	-	1	1
MENN	26	7	13	-	1	-	4	-	-	-
KVINNER	12	-	6	-	-	5	-	-	1	-
0115 STRANDVEIEN ØST ..	203	32	57	1	12	34	15	5	43	4
MENN	121	31	29	1	12	16	13	2	14	3
KVINNER	82	1	28	-	-	18	2	3	29	1
0116 NORDRE DALOMRÅDE ..	237	33	58	2	18	25	22	4	72	3
MENN	141	32	38	2	16	9	17	1	23	3
KVINNER	96	1	20	-	2	16	5	3	49	-
0117 STRANDVEIEN VEST ..	261	51	85	2	15	14	13	6	72	3
MENN	151	49	50	2	14	3	7	4	20	2
KVINNER	110	2	35	-	1	11	6	2	52	1
0119 SNEFJORDEN	76	24	12	-	17	3	4	-	16	-
MENN	53	24	6	-	14	1	2	-	6	-
KVINNER	23	-	6	-	3	2	2	-	10	-
0120 LITLUFJORD	47	14	11	-	6	9	1	-	5	1
MENN	33	13	10	-	5	3	1	-	-	1
KVINNER	14	1	1	-	1	6	-	-	5	-
0121 SLÅTTEN	23	10	3	-	3	1	1	-	5	-
MENN	17	9	2	-	3	1	1	-	1	-
KVINNER	6	1	1	-	-	-	-	-	4	-
0122 GUNNARNES	55	14	11	-	1	17	5	-	6	1
MENN	38	12	6	-	1	9	5	-	4	1
KVINNER	17	2	5	-	-	8	-	-	2	-
0123 TUFJORD	40	18	11	-	-	4	2	-	3	2
MENN	28	16	8	-	-	2	1	-	1	-
KVINNER	12	2	3	-	-	2	1	-	2	2
0124 INGØY	40	12	11	-	-	1	8	-	8	-
MENN	26	12	5	-	-	1	7	-	1	-
KVINNER	14	-	6	-	-	-	1	-	7	-
UOPPGITT BOSTED	15	1	5	-	-	2	1	-	3	3

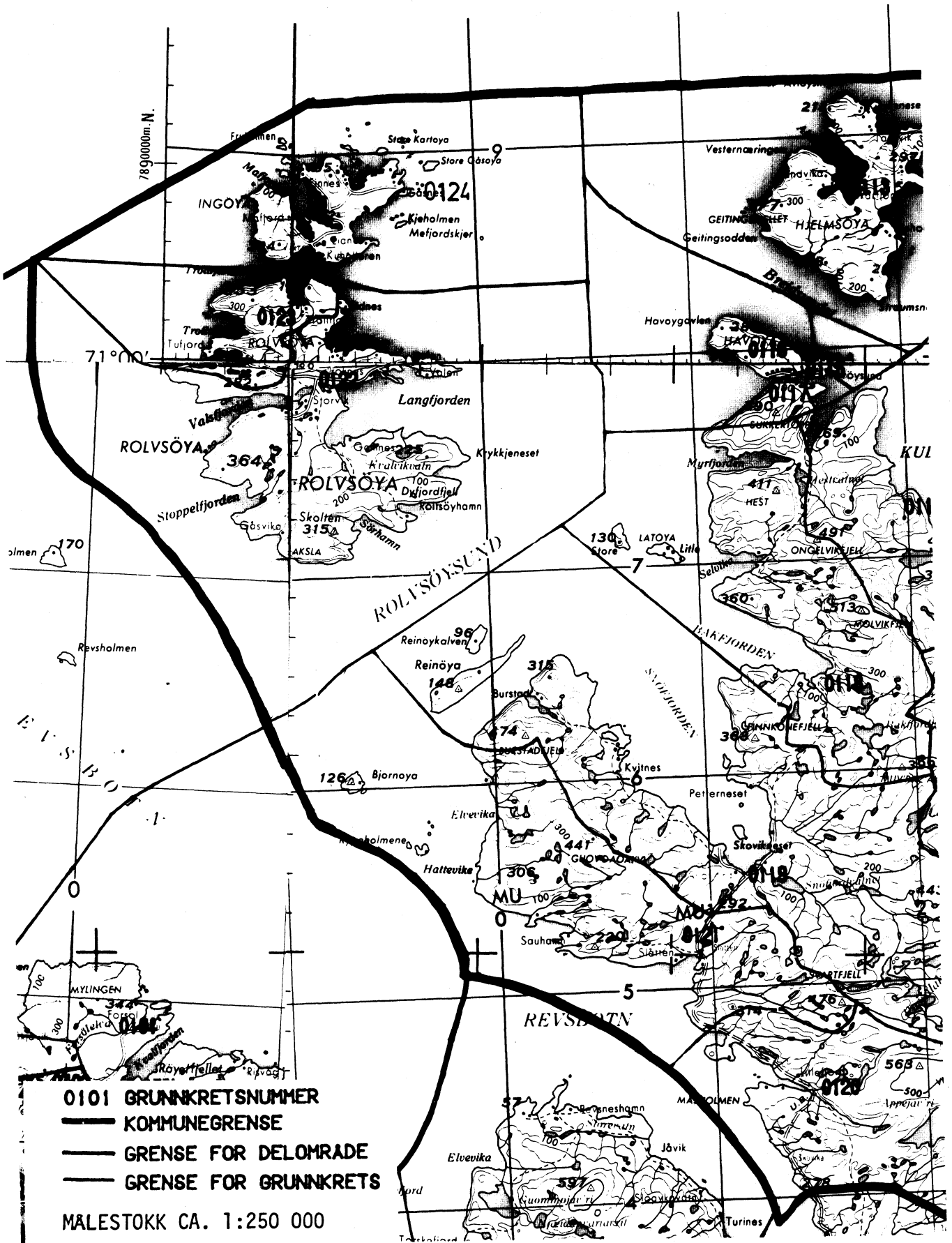
TABELL 24. TALLET PÅ PRIVATHUSHOLDNINGER MED UTVALGTE KJENNETEGN FOR BOLIGSTANDARD, OG DISPONERING AV PERSONBIL. BOLIGSTRØK/GRUNNKRETS. 1/11 1980

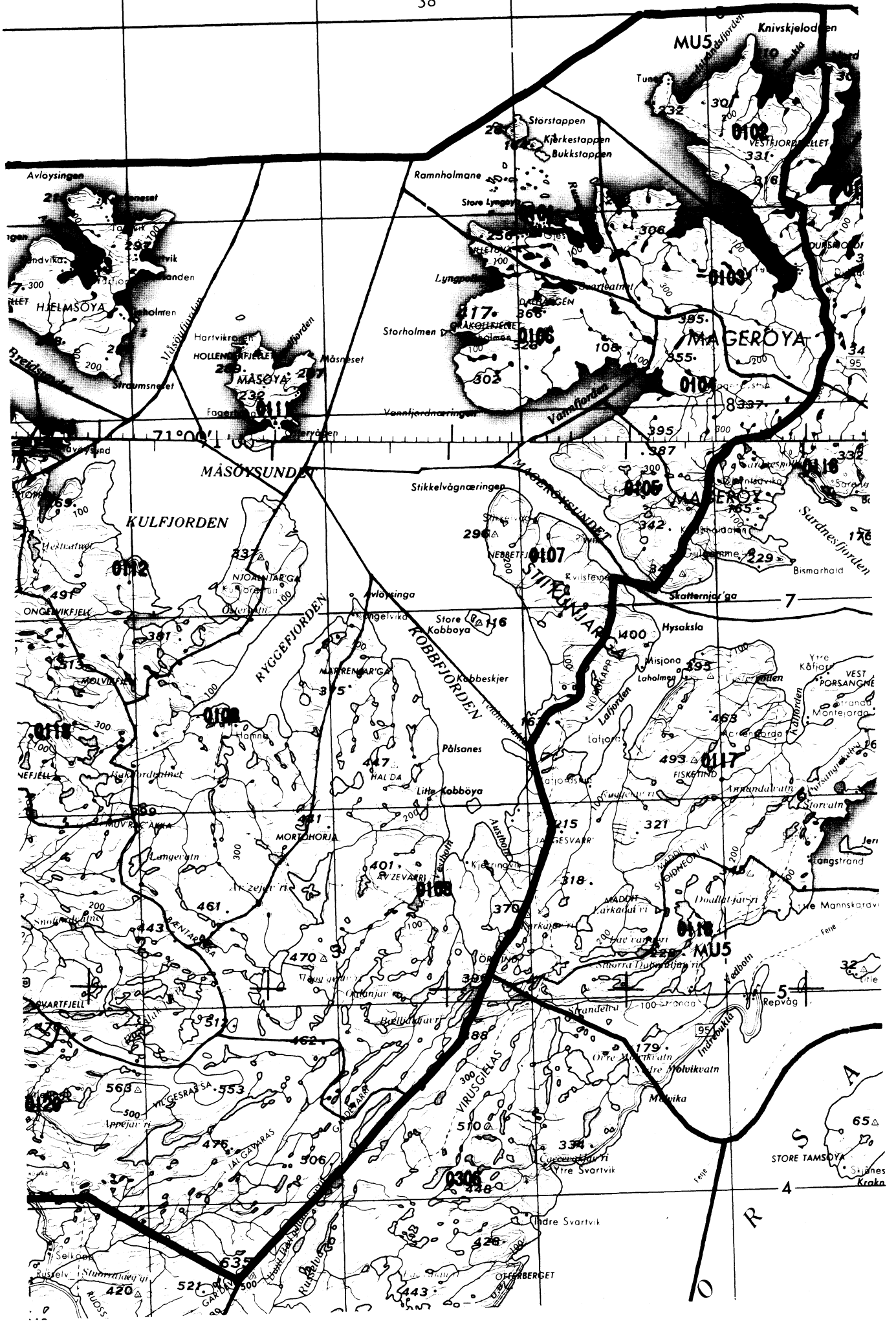
	ALLE	WC I BOLIGEN	WC UTENFOR BOLIGEN	ANNET AVTREDE	BAD I BOLIGEN	TELEFON I BOLIGEN	PIPE I BOLIGEN	BOLI- GEN BYGGET ETTER 1945	HUS- HOLD- NINGEN EIER BOLIGEN	KJØKKEN 6 KVM OG OVER I BOLIGEN	BIL DIS- PONERES AV HUS- HOLD- NINGEN
KOMMUNEN	830	689	25	32	668	442	705	721	513	646	232
TYPE BOLIGSTRØK											
TETTBYGDE STRØK	574	498	21	2	480	303	477	493	343	441	177
8591 GJESVÆR	92	82	2	1	71	47	83	77	61	79	26
8592 HAVØYSUND ...	482	416	19	1	409	256	394	416	282	362	151
SPREDTBYGDE STRØK ..	239	184	3	30	181	136	221	221	167	199	50
UOPPGITT BOLIGSTRØK	17	7	1	-	7	3	7	7	3	6	5
GRUNNKRETS											
01 MÅSØY	813	682	24	32	661	439	698	714	510	640	227
0101 GJESVÆR	92	82	2	1	71	47	83	77	61	79	26
0108 RYGGEFJORDEN	5	1	-	3	1	2	4	4	3	4	-
0111 MÅSØY	35	31	2	-	29	25	33	33	25	29	6
0114 HALLVIKA	18	17	-	-	18	7	17	18	15	17	9
0115 STRANDVEIEN Ø	140	117	11	1	115	80	108	117	84	104	44
0116 NORDRE DALOMR	155	131	5	-	131	79	127	133	84	114	46
0117 STRANDVEIEN V	169	151	3	-	145	90	142	148	99	127	52
0119 SNEFJORDEN ..	56	50	-	1	49	34	52	52	39	46	16
0120 LITTLEFJORD ..	27	23	-	2	26	14	27	27	24	24	12
0121 SLATTEN	19	17	-	-	14	7	17	16	12	13	1
0122 GUNNARNES ...	37	20	-	14	22	22	36	35	27	33	9
0123 TUFJORD	22	17	-	2	17	15	22	21	15	20	3
0124 INGØY	38	25	1	8	23	17	30	33	22	30	3
UOPPGITT BOSTED	17	7	1	-	7	3	7	7	3	6	5

OVERSIKT SOM VISER HVILKEN KOMMUNE OG FOLKETELLINGSKRETS
GRUNNKRETSENE I 1980 TILHØRTE VED FOLKE- OG BOLIGTELLINGEN I 1970

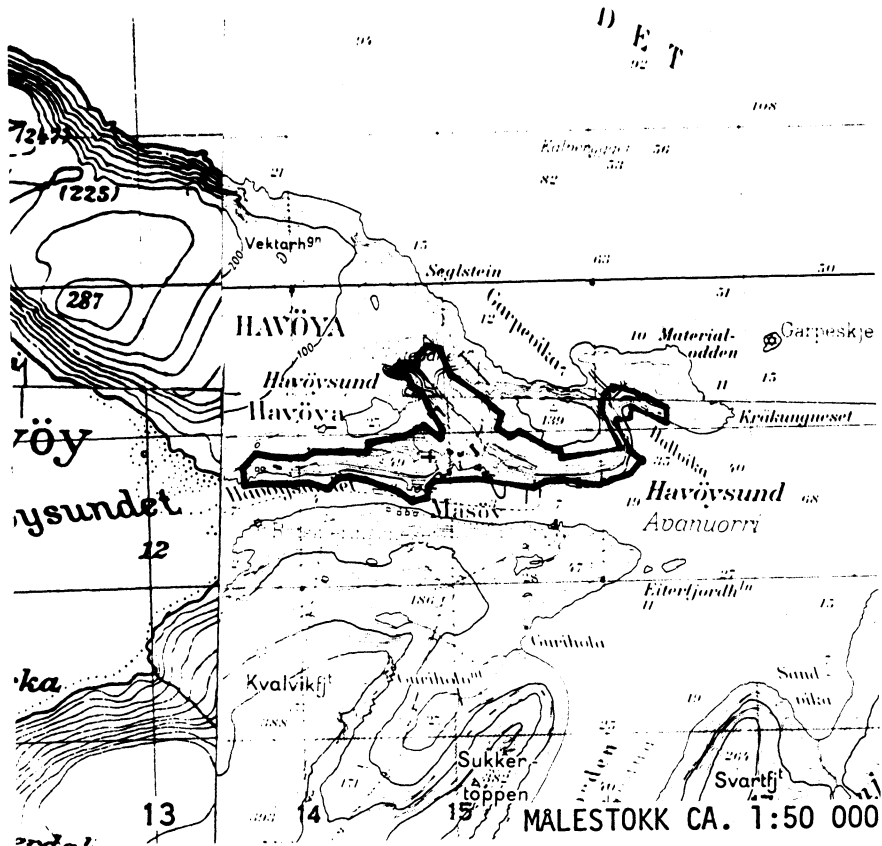
GRUNNKRETS 1980	KOMM 1970	---FOLKETELLINGSKRETS 1970---	
		HEL KRETS	DEL AV KRETS
0101 GJESVÆR	2018	1-2	
0102 KNIVSKJELLODDEN	2018		UBEBODD
0103 TUFJORDEN	2018		UBEBODD
0104 MAGERØYSTUA	2018		UBEBODD
0105 FINNVIK	2018		UBEBODD
0106 VANNFJORDNÆRINGEN	2018		UBEBODD
0107 MAGERØYSUNDET	2018		UBEBODD
0108 RYGGEFJORDEN	2018	3	
0109 KØBBEFJORDEN	2018		UBEBODD
0111 MÅSØY	2018	4	
0112 KULLFJORDEN	2018		UBEBODD
0113 HJELMSØY	2018		UBEBODD
0114 HALLVIKA	2018		5-6
0115 STRANDVEIEN ØST	2018		5-6
0116 NORDRE DALOMRÅDE	2018		5-6
0117 STRANDVEIEN VEST	2018		5-6
0118 BALFFJORDEN	2018		UBEBODD
0119 SNEFFJORDEN	2018	7	
0120 LITLFFJORD	2018	9	
0121 SLÅTTEN	2018	8	
0122 GUNNARNES	2018	10	
0123 TUFJORD	2018	11	
0124 INGØY	2018	12	

2018 MÅSØY

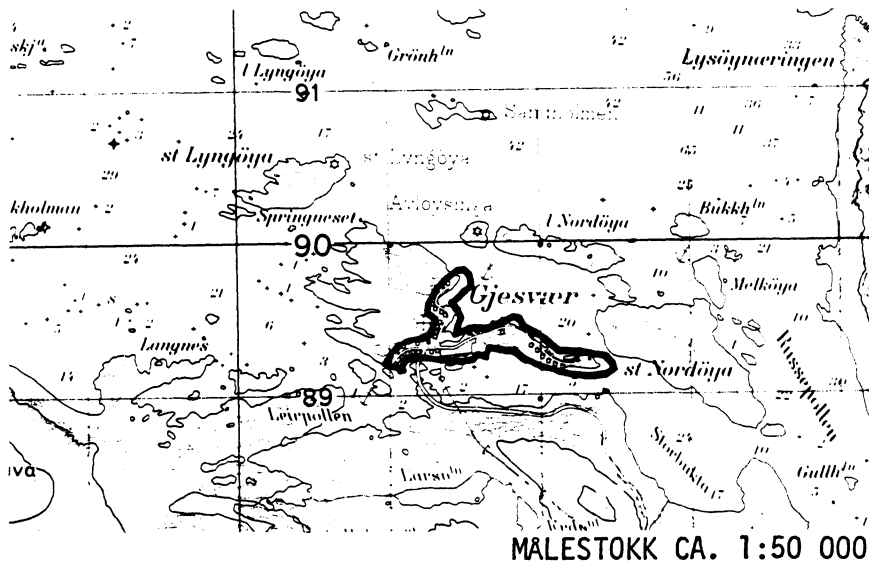




AVGRENSING AV HAVØYSUND TETTSTED



AVGRENSING AV GJESVÆR TETTSTED



Med samtykke fra Norges geografiske oppmåling
er NGOs kartmateriale brukt som kartgrunnlag.

Personskjema

Folke- og bolig telling 1980

Undergitt
taushetspliktStatistisk
Sentralbyrå
Folke-
tellingskontoretSend skjemaet tilbake i svarkonvolutten
som mottakeren av boligskjemaet
har fått.

Lovhjemmel:

Stortingsvedtak av 16. november 1978, med hjemmel i lov nr. 2 av 25. april 1907.

SETT KRYSS SLIK: IKKE SLIK: BRUK HELST
BLYANT ELLER
BLÅ/SVART
KULEPENN.

H

1. Hvem bor De sammen med i leiligheten? Rettledningen beskriver hva vi mener med en leilighet
Sett flere kryss hvis nødvendig1 Ingen2 Ektefelle3 Forlovede eller annen person
jeg lever sammen med (uten
å ha inngått formelt ekteskap)4 Datter, sønn5 Mor, far6 Søsken, svigerforeldre, barnebarn,
svoger, svigerinne, svigerbarn, tante,
onkel, nevø, niese, besteforeldre7 Andre personer**2. Hvilket trossamfunn
er De tilsluttet?**1 Den norske kirke
(statskirken)2 Trossamfunn utenfor
Den norske kirke3 Ikke tilsluttet
trossamfunn**3. Utenlandsk utdanning.**Dette spørsmålet besvares bare av dem som har tatt
utdanning utenfor NorgeDe som bodde i Norge i 1970 oppgir ikke utenlandsk
utdanning tatt før 1970**Oppgi viktigste utdanning, i hvilket land den er full-
ført, og hvor lang skolegang De har i utlandet.**

Utdanning

Land

Samlet skolegang i utlandet i antall år

**4. Hva var Deres viktigste kilde til livsopphold
i året fra 1. nov. -79 til 31. okt. -80?**

Sett bare ett kryss

1 Inntekt av eget arbeid, eller andre per-
soners (f.eks. ektefelles, foreldres) arbeid2 Verneplikts-/siviltjeneste3 Pensjon, trygd 4 Stipend, lån, formue,
føderåd, leieinntekt eller
annen formuesinntekt**5. Utførte De inntektsgivende arbeid i minst
100 timer i året fra 1. nov. -79 til 31. okt. -80?**Som inntektsgivende arbeid regnes også
arbeid som et familiemedlem har utført i
familiebedrift (f.eks. butikk, gårdsbruk).1 Ja2 Nei

Se rettledningen

Spørsmål 6 - 15 gjelder inntektsgivende arbeid, og besvares bare av dem som har svart "Ja" på spørsmål 5.**6. Oppgi navn og adresse på det arbeidssted (bedrift) hvor De
utførte inntektsgivende arbeid lengst tid i året fra 1. nov. -79
til 31. okt. -80. Med bedrift menes f.eks. fabrikk, butikk, gårds-
bruk, kontor e.l. Se rettledningen**

Navn:

Adresse:

Poststed:

**7. Beskriv virksomheten på dette
arbeidsstedet så nøyaktig som mulig.**
Skriv f.eks. jordbruk, produksjon av møbler,
leiebiltransport, bokhandel, salg av biler e.l.

Virksomhet:

**8. Hvilket yrke (tittel) hadde De
på dette arbeidsstedet?**
Skriv f.eks. hjemmehjelp, rørlegger,
sykepleier, damefrisør, rengjørings-
hjelp, platearbeider, reklamekonsulent e.l.

Yrke:

**9. På hvilken måte er/var De knyttet til arbeidsstedet
De har oppgitt i spørsmål 6?**1 Som fast eller midlertidig ansatt2 Som selvstendig (eier) 3 Som familiemedlem
uten fast lønn
i familiebedrift**10. Hvor mange timer inntektsgivende arbeid utførte De i året fra 1. nov. -79 til 31. okt. -80?**
Ta med alt inntektsgivende arbeid De utførte i hele perioden.1 100 - 499
arbeidstimer3 1000 - 1299
arbeidstimer2 500 - 999
arbeidstimer4 1300 arbeidstimer
eller flere

H

11. Hvor mange timer inntektsgivende arbeid utførte De i uken 25. - 31. okt.?1 Ingen, arbeide ikke
denne uken2 1 - 9
timer4 20 - 29
timerArbeide De ikke denne
uken, skal De ikke fylle
ut resten av skjemaet3 10 - 19
timer5 30 timer
eller flere**12. Hvor møtte De på arbeid i uken 25. - 31. okt.?**1 Jeg møtte fast på samme
arbeidssted/adresse som
er oppgitt i spørsmål 63 Jeg møtte på
forskjellige steder
denne uken2 Jeg møtte fast på annet stedMøtte De på forskjellige
steder denne uken, skal
De ikke fylle ut resten
av skjemaet

(Skriv navnet på kommunen)

kommune

**13. Hvor ofte reiste eller gikk De fra Deres hjem-
sted til arbeidsstedet i uken 25. - 31. okt.?**
Se rettledningen.1 1 gang3 4 ganger
eller flere2 2 - 3 ganger 4 Var ikke på
hjemstedet
denne uken**14. Hvor lang tid brukte De vanligvis fra Deres
hjemsted til arbeidsstedet (én vei) i uken
25. - 31. okt.?**1 0 - 14 min.3 30 - 44 min.2 15 - 29 min.4 45 min
eller mer**15. Hvilke transportmidler brukte De vanligvis fra Deres
hjemsted til arbeidsstedet (én vei) i uken 25. - 31. okt.?**
Sett flere kryss hvis nødvendig.1 Bil3 Tog, trikk,
T-bane5 Brukte sykkel
Gikk i mer
enn 10 min2 Buss4 Båt6 Annet

Boligskjema

Folke- og boligteiling 1980

Undergitt
taushetsplikt

Statistisk
Sentralbyrå
Folke-
teilingkontoret

For hver leilighet skal det nyttes bare en svar-
konvolutt. Alle personskjemaene og det utfylte
boligskjemaet sendes samlet i svarkonvolutten.

Lovhjemmel


Stortingsvedtak av 16. november 1978 med hjemmel i lov nr. 2 av 25. april 1907

SETT KRYSS SLIK:

IKKE SLIK:

BRUK HELST
BLYANT ELLER
BLÅ/SVART
KULEPENN.

H

1. Har andre som bor i leiligheten mottatt boligskjema?		1 <input type="checkbox"/> Nei	2 <input type="checkbox"/> Ja	Les teksten under midten på skjemaet før De fortsetter.	
2. Hvor mange rom på 6m ² eller mer er det i leiligheten? Ta ikke med kjøkken, bad og gang		3. Hvor stor er leiligheten, målt i kvadratmeter?		4. Hva slags eie-/leieforhold er det til leiligheten? Sett bare ett kryss.	
<input type="checkbox"/> 1 rom	<input type="checkbox"/> 5 rom	1 <input type="checkbox"/> Under 30m ²	5 <input type="checkbox"/> 60-79m ²	1 <input type="checkbox"/> Jeg/vi eier den gjennom borettslag, aksjeselskap e.l.	3 <input type="checkbox"/> Jeg/vi leier den ved vanlig leiekontrakt
<input type="checkbox"/> 2 rom	<input type="checkbox"/> 6 rom	2 <input type="checkbox"/> 30-39m ²	6 <input type="checkbox"/> 80-99m ²	2 <input type="checkbox"/> Jeg/vi eier den alene eller sammen med andre	4 <input type="checkbox"/> Jeg/vi leier den gjennom arbeidsforhold (tjenestebolig)
<input type="checkbox"/> 3 rom	<input type="checkbox"/> 7 rom	3 <input type="checkbox"/> 40-49m ²	7 <input type="checkbox"/> 100-129m ²		5 <input type="checkbox"/> Jeg/vi leier den for et bestemt avgrenset tidsrom
<input type="checkbox"/> 4 rom	<input type="checkbox"/> 8 rom eller flere	4 <input type="checkbox"/> 50-59m ²	8 <input type="checkbox"/> 130m ² eller mer		6 <input type="checkbox"/> Jeg/vi leier den på andre vilkår enn de som er nevnt over
5. Hvor stort kjøkken er det i leiligheten?		6. Hva slags WC/do har de som bor i leiligheten adgang til?		7. Hva er leilighetens viktigste oppvarmingskilde?	
1 <input type="checkbox"/> Kjøkkenet er 6m ² eller større	3 <input type="checkbox"/> Det er ikke kjøkken i leiligheten	2 <input type="checkbox"/> Vannklosett utenfor leiligheten		1 <input type="checkbox"/> Sentralvarme (radiatorer e.l.)	3 <input type="checkbox"/> Ovner for flytende brensel (olje, parafin e.l.)
2 <input type="checkbox"/> Kjøkkenet er mindre enn 6m ²		1 <input type="checkbox"/> Vannklosett i leiligheten	3 <input type="checkbox"/> Annet avtrede	2 <input type="checkbox"/> Elektriske ovner, varmekabler e.l.	4 <input type="checkbox"/> Ovner for fast brensel (ved, koks e.l.)

Spørsmål 8 - 15 nedenfor skal også besvares

Hvis det er mottatt ett boligskjema i leiligheten, fylles det ut og sendes tilbake i svarkonvolutten sammen med alle personskjemaene.

Hvis flere i leiligheten har mottatt boligskjema og svarkonvolutt, så gjør følgende:

1. Ta kontakt med den (de) andre som har mottatt boligskjema.
2. Fyll ut ett av boligskjemaene.
3. Send dette skjemaet sammen med de utfylte personskjemaene tilbake i samme svarkonvolutten.

8. Er det pipe i leiligheten?	9. Er det montert brenselovn eller peis i leiligheten?	10. Er det bad eller dusj i leiligheten?	11. Er det telefon i leiligheten?	12. Disponerer noen av dem som bor i leiligheten personbil?
1 <input type="checkbox"/> Ja 2 <input type="checkbox"/> Nei	1 <input type="checkbox"/> Ja 2 <input type="checkbox"/> Nei	1 <input type="checkbox"/> Ja 2 <input type="checkbox"/> Nei	1 <input type="checkbox"/> Ja 2 <input type="checkbox"/> Nei	1 <input type="checkbox"/> Ja 2 <input type="checkbox"/> Nei

H

13. Hva slags hus ligger leiligheten i? Se rettledningen.		14. Når ble huset bygd?	
1 <input type="checkbox"/> Våningshus i tilknytning til gårdsdrift (hovedbygning, kårbolig, forpakterbolig e.l.)	5 <input type="checkbox"/> Annet boligbygg med mindre enn 3 etasjer	1 <input type="checkbox"/> 1900 eller før	5 <input type="checkbox"/> 1946 - 1950
2 <input type="checkbox"/> Frittliggende enebolig (enebolig med minst en halv meters avstand til nærmeste hus)	6 <input type="checkbox"/> Blokk, leiegård eller annet boligbygg med 3 etasjer eller mer	2 <input type="checkbox"/> 1901 - 1920	6 <input type="checkbox"/> 1951 - 1960
3 <input type="checkbox"/> Hus i kjede, rekkehus, terrassehus eller vertikalt delt tomannsbolig	7 <input type="checkbox"/> Forretningsbygg, verkstedbygg e.l.	3 <input type="checkbox"/> 1921 - 1940	7 <input type="checkbox"/> 1961 - 1970
4 <input type="checkbox"/> Horisontalt delt tomannsbolig	8 <input type="checkbox"/> Hotell, pensjonat, aldershjem, barnehjem, sykehus, militærforlegning eller annet bygg for felleshusholdning	4 <input type="checkbox"/> 1941 - 1945	8 <input type="checkbox"/> 1971 - 1980
15. Hvor mange leiligheter er det i huset? Rettledningen beskriver hva vi mener med hus og leilighet			
<input type="checkbox"/> 1 leilighet	<input type="checkbox"/> 2 leiligheter	<input type="checkbox"/> 3 leiligheter	<input type="checkbox"/> 4 leiligheter
<input type="checkbox"/> 5 leiligheter	Hvis det er 6 leiligheter eller flere, oppgi antallet her → <input type="text"/>		