

KOMMUNEHEFTE



FOLKE- OG BOLIGTELLING 1980

2028 **BÅTSFJORD**

STATISTISK SENTRALBYRÅ
KONGSVINGER



FOLKE- OG BOLIGTELLING
1. NOVEMBER 1980

2028 BÅTSFJORD

STATISTISK SENTRALBYRÅ
KONGSVINGER 1981

ISBN 82-537-1359-2

FORORD

Hovedformålet med Folke- og bolig telling 1980 var å gi et bilde av befolkningen og levekårene i det norske samfunnet ved å se opplysninger om alder, kjønn, yrke, arbeid, inntekt, utdanning, boforhold o.l. i sammenheng.

Et annet viktig formål var å gi statistikk for mindre geografiske områder, som kommuner og deler av kommuner. De statistiske kommuneheftene gir de første resultatene fra tellingen for å dekke dette formålet. Flere resultater for den enkelte kommune i form av et sett upubliserte tabeller (en "tabellpakke"), vil foreligge kort tid etter at heftene er utgitt. Tabellene vil bli levert som utskrift på papir eller micro-fiche, etter brukerens ønske.

Når kommuneheftene for alle kommuner i et fylke er publisert, vil det bli laget et sammendrag for hele fylket med tabeller som svarer til dem som finnes i kommuneheftene. Når hele landet er dekket med kommunehefter, vil det også bli laget et sammendrag for hele landet. Tilsvarende sammendrag for fylkene og hele landet vil bli laget av den "tabellpakke" som er nevnt foran.

Resultatene fra Folke- og bolig telling 1980 vil ellers bli gitt i tabellpublikasjoner som vil kaste lys over spesielle emner, bl.a. sysselsetting, boligforhold, familier og husholdninger. Resultatene vil også bli vist i kart og diagrammer. Bl.a. vil det bli laget bosettingskart tilsvarende de som ble laget i samband med Folke- og bolig telling 1970.

Statistisk Sentralbyrå, Oslo/Kongsvinger, 16. oktober 1981

Odd Aukrust

Johan-Kristian Tønder

INNHold

	Side
Tabellregister	7
Tekstdel	
1. Opplegg og gjennomføring	8
1.1. Omfang	8
1.2. Grunnlag for statistikken	8
1.3. Datainnsamling	8
2. Feilkilder	9
3. Begreper og kjennemerker	9
3.1. Personkjennemerker	9
3.2. Familie- og husholdningstype	14
3.3. Boligkjennemerker	15
3.4. Inndelingen i grunnkretser	17
4. Bruk av tabellene	17
5. Merknader til tabellene	18
Tabelldel	19
Vedlegg	
1. Grunnkretser i 1980 og tellingskretser i 1970. Endringer i kommuneinndelingen fra 1970 til 1980	35
2. Kart over grunnkretsinnndelingen	37
3. Kart over tettsteder	39
4. Personskjema	41
5. Boligskjema	43

Standardtegn i tabeller

- : Tall kan ikke offentliggjøres
- Null

TABELLREGISTER

	Side
1. Folkemengden ved folketellingene 1801 - 1980	19
2. Folkemengden etter kjønn, ekteskadelig status og alder. 1/11 1980	19
3. Folkemengden etter trossamfunn/viktigste kilde til livsopphold, kjønn og alder. 1/11 1980	19
4. Personer 16-66 år etter yrkesaktivitet, arbeidstid, kjønn og høyeste utdanning. 1/11-79 - 31/10-80	20
5. Personer 16 år og over, etter yrkesaktivitet, arbeidstid, kjønn og alder. 1/11-79 - 31/10-80	21
6. Yrkesaktive 16 år og over, etter alder og næring. 1/11-79 - 31/10-80	21
7. Yrkesaktive 16 år og over, etter kjønn, arbeidstid og næring/yrkesfelt. 1/11-79 - 31/10-80	22
8. Yrkesaktive 16 år og over i arbeid i uka 25/10 - 31/10 1980, etter kjønn, arbeidstid i uken og næring/yrkesfelt	23
9. Yrkesaktive 16 år og over med fast oppmøteplass på arbeid i uka 25/10 - 31/10 1980, etter tallet på arbeidsreiser, reisetid og yrkesfelt/oppmøteplass	24
10. Yrkesaktive 16 år og over med fast arbeidsreise i uka 25/10 - 31/10 1980, etter reise- måte, oppmøteplass, tallet på arbeidsreiser og reisetid	25
11. Boliger etter hustype og tallet på rom. Bosatte etter tallet på rom i boligen. 1/11 1980	26
12. Boliger etter husets byggeår og hustype/eie-/leieform. Bosatte og rom, etter husets byggeår. 1/11 1980	26
13. Boliger etter viktigste kilde til oppvarming og byggeår/installasjon av pipe. Bosatte etter boligens viktigste kilde til oppvarming. 1/11 1980	27
14. Boliger etter sanitærutstyr og tallet på rom. Bosatte etter boligens sanitærutstyr. 1/11 1980	27
15. Boliger, rom og bosatte, etter hustype. 1/11 1980	28
16. Boliger etter eie-/leieform og areal. Bosatte etter eie-/leieforhold til boligen. 1/11 1980	28
17. Boliger, bosatte og rom, etter bosatte pr. rom i boligen. 1/11 1980	28
18. Boliger etter tallet på rom og tallet på bosatte. 1/11 1980	29
19. Familier og personer, etter familietype, husholdningstype og tallet på familier i husholdningen/yrkesaktivitet i familien. 1/11 1980	29
20. Familier og personer i privathusholdninger, etter familietype og eie-/leieforhold til boligen/tallet på rom i boligen. 1/11 1980	30
21. Tallet på privathusholdninger med utvalgte kjennetegn for boligstandard, og disponering av personbil. Bosatte i slike husholdninger, etter alder. 1/11 1980	30
22. Folkemengden etter alder, kjønn og type boligstrøk/grunnkrets. 1/11 1980	31
23. Yrkesaktive 16 år og over, etter næring, kjønn og type boligstrøk/grunnkrets. 1/11 1980 ..	32
24. Tallet på privathusholdninger med utvalgte kjennetegn for boligstandard, og disponering av personbil. Boligstrøk/grunnkrets. 1/11 1980	33

1. OPPLEGG OG GJENNOMFØRING

1.1. Omfang

Folke- og bolig telling 1980 omfatter alle personer (også utenlandske statsborgere) som ifølge Forskrifter om føringen og ordningen av folkeregistrene fastsatt av Statistisk Sentralbyrå den 26. november 1979, var registrert bosatt i Norge på tellingstidspunktet den 1. november 1980.

Boligtellingen har med alle privatboliger (private leieligheter mv.) hvor minst én person var registrert bosatt den 1. november 1980.

Boliger som var ubebodd eller som var bebodd bare av midlertidig tilstedeværende (f.eks. ugifte personer som oppholdt seg utenom foreldrenes hjem på grunn av skolegang, studier), omfattes ikke av tellingen. Det er heller ikke innhentet opplysninger om boliger for forpleide i aldershjem, pleiehjem, barnehjem og andre fellesinstitusjoner.

Enheten hus omfattes ikke av tellingen denne gang. Det gis likevel enkelte opplysninger om det huset som boligen ligger i. I avsnitt 3 er det gjort nærmere rede for bostedsbegrepet (det sted en person skal regnes som bosatt) og boligbegrepet.

1.2. Grunnlag for statistikken

De fleste opplysninger i folke- og bolig tellingen bygger på oppgaver gitt direkte av oppgaverne på egne skjemaer.

Personskjema ble sendt til alle personer som hadde fylt 16 år eller fylte 16 år i løpet av 1980, (se vedlegg 4).

For personer under 16 år fikk Statistisk Sentralbyrå de nødvendige opplysninger fra folkeregisteret i den enkelte kommune.

Opplysningene om den enkelte privatbolig er gitt på eget boligskjema, (se vedlegg 5).

Oppgavene over befolkningens utdanningsbakgrunn er hentet fra utdanningsopplysningene gitt i folketellingen 1970 og "Arkivet for påbegynt og avsluttet utdanning" i Statistisk Sentralbyrå som inneholder alle utdanninger som en person har avsluttet i Norge i perioden 1970 - 1980. I tillegg kommer oppgaver over utenlandsk utdanning gitt i folketellingen 1980.

Oppgaver over alder, kjønn og andre demografiske kjennetegn er hentet fra Det sentrale personregister i Statistisk Sentralbyrå.

Nødvendige oppgaver over de vernepliktige og sivile tjenestepliktige er innhentet gjennom Forsvarets overkommando og Administrasjonen for sivile tjenestepliktige.

Folke- og bolig telling 1980 ble gjennomført med hjemmel i Statistikkloven av 25. april 1907 og Stortingsvedtak av 16. november 1978.

1.3. Datainnsamling

Ved folketellingen i 1980 ble skjemaene sendt i posten direkte til den enkelte person. Før utsendingen tok til, ble navn og adresse påført skjemaene. Det var Det sentrale personregister som dannet grunnlaget for denne påføringen.

Hver person fikk tilsendt sitt eget personskjema sammen med en rettleiding.

I tillegg fikk den eldste personen i familien et boligskjema. Med boligskjemaet fulgte også en svarkonvolutt.

Utfylte personskjema fra alle som bodde i boligen sammen med ett boligskjema ble sendt samlet tilbake i svarkonvolutten. Dersom det bodde flere familier i samme boligen, nyttet familiene samme svarkonvolutt og bare ett boligskjema ble utfylt. Innsamlingsmetoden gav derfor grunnlag for å danne bohusholdninger (se nedenfor) i folke- og bolig tellingen.

Den enkelte person er i tellingen regnet å ha sitt bosted i den bolig hvor vedkommende var registrert bosatt i folkeregisteret 1. november 1980. Innsamlingen av opplysningene viste at enkelte personer bodde i en annen bolig enn der de var registrert bosatt i folkeregisteret. Dette gjaldt bl.a. ugifte studenter og skoleelever som bodde på hybel og som sendte sitt personskjema i samme svarkonvolutt som hybelverten. Dette gjaldt også personer som hadde flyttet kort tid før 1. november 1980 og

som gav opp boligopplysninger på den nye adressen, mens flyttingen først ble registrert i folkeregistret etter 1. november 1980. I slike tilfelle ble personene likevel regnet som bosatt i den boligen/adressen de var registrert på i folkeregisteret 1. november 1980. I avsnitt 3 er det gjort rede for hvilket sted en person skal regnes som bosatt. I samme avsnitt er det også gjort rede for begrepet "bohusholdning".

De personer som ikke hadde svart på folketellings skjemaene til rett tid, fikk tilsendt en adressert purring.

De som ikke svarte på den adresserte purringen, ble oppsøkt av tellere som krevde inn oppgavene.

2. FEILKILDER

Under gjennomføring og bearbeiding av en statistisk telling vil det alltid kunne oppstå ulike feil som kan gi utslag i tellingsresultatene.

De fleste feilene oppstår vanligvis under oppgaveinnhenting og kommer av uriktige svar eller mangelfullt utfylte skjemaer.

Feil som oppstår under bearbeidingen er først og fremst knyttet til koding av opplysninger, i vårt tilfelle spesielt opplysningene om næring og yrke.

For å få et grunnlag til å vurdere hvor omfattende feilene er, ble det gjennomført en kvalitetskontrollundersøkelse i samband med tellingen.

Resultatene fra denne undersøkelsen blir publisert i serien Statistiske analyser. Resultatene er ventet å foreligge i løpet av 1982 og vil ta for seg sentrale kjennetegn fra boligdelen av tellingen, og kjennetegn for sysselsetting og arbeidsmarked.

3. BEGREPER OG KJENNERKER

3.1. Personkjennemerker

Når ikke annet er nevnt, refererer personopplysningene seg til 1. november 1980.

Bosted

Den enkelte person er i tellingen regnet å ha sitt bosted i den kommune og i den bolig hvor vedkommende var registrert som bosatt i folkeregisteret den 1. november 1980. Hovedregelen er at en person skal registreres som bosatt der vedkommende regelmessig tar sin døgnhvile.

De viktigste registreringsreglene er ellers:

Bostedsforhold	Skal registreres som bosatt i
Gift person som pga. arbeid, studier, avtjening av verneplikt e.l. oppholder seg utenom ektefellenes felles bolig	Ektefellenes felles bolig
Ugift person som pga. studier, skolegang eller avtjening av verneplikt oppholder seg utenom foreldrenes/forsørgers bolig	Foreldrenes/forsørgers bolig
Ugift person med eget arbeid og som vanligvis ikke bor hos foreldre/forsørger	Boligen der personen vanligvis bor
Person som pga. ferie, besøk hos kjente, forretningsreise e.l. er fraværende fra boligen der vedkommende vanligvis bor	Boligen der personen vanligvis bor
Person som er forpleid i barnehjem, aldershjem, pleiehjem eller er satt bort i privat pleie	Barnehjemmet, aldershjemmet, pleiehjemmet eller boligen hvor personen er i pleie
Person som er innlagt på sykehus eller anbrakt på arbeidsskole, arbeidsanstalt eller i fengsel	Boligen der personen var bosatt før innleggelsen eller anbringelsen

Personer som ikke kan henføres til en bestemt bolig, er regnet til gruppen "Uten fast bopel". Personer uten fast bopel er som regel registrert som bosatt i den kommunen hvor de sist hadde fast bosted.

I det følgende er begrepet "Bosatt" brukt i samme betydning som begrepet "Registrert bosatt".

Det er ikke innhentet opplysninger om midlertidig bosted. Det kan derfor ikke gis oppgaver over den tilstedeværende befolkning.

Opplysningene fra Folke- og bolig telling 1980 er ikke brukt til å justere opplysningene i folkeregistrene.

Alder

I fordelingen etter alder er den enkelte person gruppert etter alder pr. 31. desember 1980 (Alder = 1980 - fødselsår).

Ekteskapelig status

Det er brukt fire hovedgrupperinger etter ekteskapelig status, nemlig ugifte, gifte, skilte og enker/enkemenn.

Samboende

Med samboende menes personer som lever sammen (i ekteskapsliknende forhold) uten å ha inngått formelt ekteskap.

I gruppen samboende er regnet bare de personer som er registrert bosatt på samme adresse i folkeregisteret 1. november 1980.

Trossamfunn

Det er brukt tre grupperinger etter trossamfunn, nemlig "Den norske kirke", "Trossamfunn utenfor den norske kirke" og "Ikke tilsiuttet trossamfunn".

Personer under 16 år er som regel gruppert sammen med sine foreldre. I de tilfelle foreldrene ikke tilhører samme gruppe, er imidlertid barna ført til gruppen for uoppgitt.

Utdanning

Opgavene over utdanning omfatter enkeltutdanninger på hel- eller deltid av minst 5 måneders normal varighet.

For personer med flere enkeltutdanninger, er den utdanning som har lengst samlet varighet (normal varighet av enkeltutdanningen tillagt varigheten av den forutdanning som kreves) regnet som høyeste utdanning. Av utdanninger med lik samlet varighet, er den som antas å være av størst yrkesmessig betydning, oppfattet som personenes høyeste utdanning. Utdanningsgrupperingen er foretatt etter 1973-utgaven av Standard for utdanningsgruppering i offentlig norsk statistikk (Statistisk Sentralbyrås Håndbøker nr. 28).

Standarden er bygd opp som et pyramidisk klassifikasjonssystem.

Enkeltutdanningene er først ordnet i grove grupper som i standarden kalles utdanningsnivåer. Innenfor hvert nivå er det først foretatt en sortering etter fagfelt, dernest en finere sortering i faggrupper.

Inndelingen i nivåer eller hovedgrupper er foretatt på denne måte:

0. Ingen utdanning og utdanning på førskolenivå (utdanning for 6-åringer og mindre barn)
1. Utdanning på barneskolenivå (1-6 år, førskoleutdanning ikke medregnet)
2. Utdanning på ungdomsskolenivå (7-9 år)
3. Utdanning på gymnasnivå I (10 år)
4. Utdanning på gymnasnivå II (11-12 år)
5. Utdanning på universitets- og høgskolenivå I (13-14 år)
6. Utdanning på universitets- og høgskolenivå II (15-16 år)
7. Utdanning på universitets- og høgskolenivå III (17-18 år)
8. Utdanning på forskernivå (over 18 år)
9. Uppgitt utdanning.

I tabellene over personenes høyeste utdanning fra folketellingen er gruppene 0 og 9 slått sammen til en gruppe.

Fagfelt er i standarden spesifisert slik:

1. Allment fagfelt
2. Humaniora og estetikk
3. Undervisning
4. Administrasjon, økonomi, samfunnsvitenskap og jus
5. Industri, håndverk, naturvitenskap og teknikk
6. Samferdsel
7. Helsevesen
8. Jordbruk, skogbruk og fiske
9. Tjenesteyting og forsvar.

I tabellene fra folketellingen er bare de viktigste fagfeltene under de forskjellige nivå- eller hovedgruppene spesifisert. De andre fagfelt er slått sammen til en gruppe.

I folketellingen 1970 ble det foretatt en tre-delning av standardens gymnasnivå etter utdanningsvarighet på henholdsvis 10 år, 11 år og 12 år.

I folketellingen 1980 følger inndelingen standardens gruppering, nemlig en gruppering på henholdsvis 10 år og 11-12 år.

Fagutdanninger avsluttet før 1972/73 og som ikke bygger på examen artium, kodes i tellingen 1980 med 8 års allmennutdanning som grunnlag. Fagutdanninger avlagt etter 1972/73 kodes med 9 år som grunnlag.

Viktigste kilde til livsopphold

Personer 16 år og over er gruppert etter den kilde til livsopphold som var viktigst de siste 12 månedene før tellingstidspunktet, dvs. fra 1. november 1979 fram til 1. november 1980. For personer under 16 år bosatt i privathusholdninger er inntekt fra andre personer alltid regnet som viktigste kilde til livsopphold.

For personer under 16 år bosatt i felleleshusholdninger er pensjon, trygd regnet som viktigste kilde til livsopphold.

Med "inntekt av eget arbeid" er ment inntekt av egen yrkesaktivitet.

"Pensjon, trygd" omfatter syketrygd, arbeidsløshetsstrygd, forsørgertrygd, uføretrygd, alderstrygd, yrkesskadetrygd, krigspensjon, bedriftspensjon o.l.

Som "stipend, lån, formue, føderåd, leieinntekt eller annen formuesinntekt" regnes også utbetalinger i forbindelse med livsforsikring eller individuell pensjonsforsikring. Underhold fra andre enn privatpersoner (f.eks. stønader fra det offentlige, institusjoner eller bedrifter), unntatt pensjon og trygd regnes også med her.

Personer som har andre personers inntekt som viktigste kilde til livsopphold er gruppert under "inntekt av eget arbeid eller andre personers arbeid/inntekt". Dette gjelder uansett om inntekten kommer fra arbeid, pensjon, trygd eller stipend, lån mv.

Yrkesaktivitet

I Folke- og bolig telling 1980 er det innhentet oppgaver om yrkesaktiviteten både for de siste 12 månedene før tellingstidspunktet og den siste uka før tellingstidspunktet.

Som yrkesaktivitet er regnet alt arbeid som blir utført mot betaling i form av lønn, inntekt av egen bedrift, provisjon, honorarer o.l. Arbeid som familiemedlem uten fast lønn i familiebedrift (f.eks. gårdsbruk, butikk) og verneplikts-/siviltjeneste er også regnet som yrkesaktivitet.

Som yrkesaktive de siste 12 månedene er regnet personer 16 år og over som utførte yrkesaktivitet av minst 100 timers varighet i denne perioden.

Som yrkesaktive den siste uka før tellingstidspunktet er regnet personer 16 år og over som utførte yrkesaktivitet av minst 1 times varighet i denne uka. Personer som var midlertidig borte fra arbeidet hele uka på grunn av sykdom, permisjon, ferie e.l. er ikke regnet med blant de yrkesaktive.

Arbeidstid

Det er innhentet oppgaver over arbeidstida både for de siste 12 månedene før tellingstidspunktet og den siste uka før tellingstidspunktet.

Arbeidstida omfatter all tid som er medgått til yrkesaktivitet. Arbeidstid som har gått med til forberedelse i tillegg til ordinær arbeidstid, er også regnet med (f.eks. forberedelser i tillegg til ordinær undervisningstid for lærere). Tid som er brukt til skolearbeid, studier og husarbeid for egen familie, er ikke regnet med.

Fravær på grunn av sykdom, permisjon, ferie e.l. er heller ikke regnet med i arbeidstida.

Generelt om grupperingen etter næring, yrke og yrkesstatus

Personer 16 år og over med yrkesaktivitet er gruppert på næring etter arten av virksomheten til den bedrift der den enkelte arbeidet hele tiden eller lengst tid de siste 12 månedene før tellingstidspunktet. Disse personene er videre gruppert på det yrke og den yrkesstatus som de hadde hele tiden eller lengst tid i denne bedriften i 12-månedersperioden.

Personer 16 år og over med yrkesaktivitet siste uka før tellingstidspunktet er gruppert etter den næring og det yrke vedkommende oppgav å ha hatt i den bedriften som den enkelte arbeidet hele tiden eller lengst tid de siste 12 månedene før tellingstidspunktet. Det er således ikke innhentet særskilte oppgaver om de yrkesaktives næring og yrke for den siste uka før tellingstidspunktet.

Næring

Næringsgrupperingen er foretatt etter 1978-utgaven av Standard for næringsgruppering i offentlig norsk statistikk (Statistisk Sentralbyrå's Håndbøker nr. 9).

Denne standarden er i samsvar med International Standard Industrial Classification of All Economic Activities (ISIC).

I standarden er grupperingssystemet utformet som et femsifret pyramidisk system hvor hvert siffer angir et grupperingsnivå. De fem nivåene er gitt følgende betegnelser:

Næring	1-sifret kode
Næringsområde	2-sifret kode
Næringshovedgruppe	3-sifret kode
Næringsgruppe	4-sifret kode
Næringsundergruppe	5-sifret kode

Næringene på 1-sifret nivå har følgende 9 inndelinger:

1. Jordbruk, skogbruk, fiske og fangst
2. Bergverksdrift
3. Industri
4. Kraft- og vannforsyning
5. Bygge- og anleggsvirksomhet
6. Varehandel, hotell- og restaurantvirksomhet
7. Transport, lagring, post og telekommunikasjoner
8. Bank- og finansieringsvirksomhet, forsikringsvirksomhet, eiendomsdrift og forretningsmessig tjenesteyting
9. Offentlig, sosial og privat tjenesteyting.

En oversikt over den videre inndeling i næringsområder mv. finnes i Standard for næringsgruppering.

Næringsgrupperingen i 1980-tellingen er ikke direkte sammenliknbar med næringsgrupperingen i 1970-tellingen. Årsaken til dette er overgangen til ny standard for næringsgruppering i 1972. I folketellingen 1970 ble næringsgrupperingen foretatt etter 1960-utgaven av Standard for næringsgruppering.

Tabeller med sammenliknbare tall mellom tellingene i 1970 og 1980 vil bli publisert en tid etter kommuneheftene i de såkalte "tabellpakkene". Næringsoppgaver med resultater fra 1970-tellingen gruppert etter 1978-utgaven av Standard for næringsgruppering, vil da bli gitt. I folketellingen 1980 gis det næringsoppgaver ned på næringsgruppe (3-sifret kode).

Yrke

Yrkesgrupperingen er foretatt etter Standard for yrkesgruppering i offentlig norsk statistikk (utgitt av Arbeidsdirektoratet i 1965). Standarden følger i prinsippet 1958-utgaven av International Standard Classification of Occupations (ISCO).

Standarden er bygd opp slik at nær beslektede yrker er ført sammen til såkalte yrkesgrupper, som igjen danner yrkesområder. Disse yrkesområdene er ført sammen til yrkesfelt.

Hvert yrke i klassifiseringen er betegnet med 5-sifret kodenummer:

første siffer angir yrkesfeltet
 første og annet siffer angir yrkesområde
 første - tredje siffer angir yrkesgruppe
 første - femte siffer angir yrke.

Til folketellingen 1980 har Statistisk Sentralbyrå ført nye yrker inn i denne standarden. Den inndelingen i yrkesgrupper som er brukt i 1965-utgaven, er stort sett brukt også her. Videre er en del yrkesgrupper slått sammen og noen er splittet i flere grupper. En ny 3-siffergruppe er tatt med for olje- og gassarbeid. Dessuten er ledende tjenestemenn i kommunal- og fylkeskommunal administrasjon og forvaltning skilt ut som ny gruppe.

Gruppene "Lærere" og "Faglærere i praktiske yrker" er slått sammen til en gruppe.

Opgaver over yrke er i tellingen gitt med på yrkesgruppe (3-sifret kode).

Yrkesstatus

I tellingen er det brukt følgende tre grupperinger etter yrkesstatus:

1. Fast eller midlertidig ansatt
2. Selvstendig
3. Familiemedlem uten fast lønn i familiebedrift.

Personer (også medeiere) som arbeide i firmaer organisert som aksjeselskap, andelslag eller annen selskapsform med begrenset ansvar, er alltid regnet som ansatte.

En person er regnet som selvstendig dersom vedkommende drev virksomhet alene for egen regning eller sammen med andre med ubegrenset ansvar (f.eks. i ansvarlig selskap).

Gruppen "Familiemedlem uten fast lønn i familiebedrift" omfatter personer som arbeide i familievirksomhet uten fast avtalt lønn og som verken var eier eller medeier i virksomheten. Et familiemedlem uten fast lønn kan imidlertid ha vederlag for arbeidet i form av kost og losji, andel av overskott e.l.

I de tilfelle hvor ektefeller arbeide i felles virksomhet (f.eks. gårdsbruk) som ikke var organisert som aksjeselskap e.l., er den ene ektefellen regnet som selvstendig og den andre som familiemedlem uten fast lønn i familiebedrift, med mindre begge ektefellene var registrert som eiere av virksomheten.

Generelt om oppmøteplass, reisehyppighet, reisetid og transportmåte

Kjennemerkene gjelder personer 16 år og over med yrkesaktivitet i siste uka før tellingstidspunktet.

Reisehyppighet, reisetid og transportmåte gjelder yrkesaktive personer med fast oppmøteplass (se oppmøteplass).

Reisetid og transportmåte gjelder yrkesaktive personer med fast arbeidsreise (se reisehyppighet).

Oppmøteplass

Med oppmøteplass forstås en det stedet hvor vedkommende møtte fram ved arbeidshagens start.

Personer 16 år og over med yrkesaktivitet siste uka før tellingstidspunktet er gruppert etter kommunen den faste oppmøteplassen lå i (rute 1 og 2 i personskjemaet).

Personer som i denne uka møtte på ulike arbeidssteder, var til sjøs e.l., er ikke regnet å ha fast oppmøteplass (rute 3 i personskjemaet).

Reisehyppighet

Med reisehyppighet forstås en det antall ganger vedkommende reiste fra hjemsted til arbeidssted den siste uka før tellingstidspunktet.

Hjemsted er alltid regnet som den boligadresse vedkommende er registrert bosatt på i folkeregisteret. For personer som bodde midlertidig på f.eks. hybel eller brakke i denne uka, er reisen mellom hybel, brakke og arbeidssted ikke medregnet.

For personer som var registrert bosatt på arbeidsstedet er det regnet hvor mange dager vedkommende var på arbeid siste uka før tellingstidspunktet.

Med "fast arbeidsreise" menes personer med fast oppmøteplass og som reiste minst en gang fra hjemsted til arbeidssted i uka før tellingstidspunktet.

Reisetid

Reisetid er reisetiden fra hjemsted (registrert boligadresse) til arbeidssted. Reisetiden er regnet én vei. I reisetiden er gangtid og ventetid under reisen tatt med. Det samme gjelder faste gjøremål som f.eks. å bringe barn til barnehage, dagmamma e.l. Tilfeldige gjøremål og forsinkelser er ikke regnet med.

For pendlere som bodde midlertidig på f.eks. hybel, brakke e.l., er reisetiden regnet fra hjemstedet og fram til arbeidsstedet.

Transportmåte

Med transportmåte forstås de transportmidler vedkommende til vanlig nyttet én vei fra hjemsted til arbeidssted siste uka før tellingstidspunktet.

For personer som ikke reiste på samme måte hver dag, er det regnet med den reisemåten vedkommende nyttet flest dager.

3.2. Familie og husholdningstype

Grupperingene på familie og husholdningstype refererer seg til tellingstidspunktet den 1. november 1980.

Familie

Til én og samme familie er regnet:

1. Ektepar og eventuelle ugifte barn registrert bosatt i samme privatbolig, aldershjem, pleiehjem, e.l.
2. Far/mor med ugifte barn registrert bosatt i samme privatbolig, aldershjem, pleiehjem, pensjonat, hotell e.l.
3. Hver enkelt person som ikke hører inn under noen av de to gruppene som er spesifisert ovenfor (bl.a. personer uten fast bopel). Disse personene danner således hver for seg egen familie (familie med én person).

I familier med ektepar er også tatt med eventuelle ugifte barn av bare den ene ektefellen og ugifte adoptivbarn og stebarn, men ikke fosterbarn.

Av reglene som er nevnt foran går det fram at personer (f.eks. ektefeller) som ikke var registrert bosatt i samme privatbolig, aldershjem, pleiehjem, e.l., aldri er gruppert under samme familie. Videre går det fram at gifte, separerte, skilte, enker og enkemenn ikke i noen tilfelle er regnet til samme familie som foreldrene. Når f.eks. et ektepar bor sammen med en skilt datter, danner ektefellene egen familie og datteren egen familie. Ellers kan nevnes at ugifte søsken som har felles bolig, der ingen av foreldrene er bosatt, hver for seg er regnet som særskilt familie.

Husholdningstype

Det er skilt mellom to husholdningstyper, nemlig privathusholdning og felleshusholdning.

Gruppen "Privathusholdning" omfatter personer som var registrert som bosatt i privat bolig. Denne husholdningstypen er videre splittet opp etter tallet på familier i husholdningen. Som husholdningsenhet er her regnet bolighusholdning. Denne omfatter alle bosatte i samme bolig. Av dette følger at antall privathusholdninger er det samme som antall boliger i tellingen.

Til felleleshusholdning er regnet forpleide som var registrert bosatt i aldershjem, barnehjem, pleiehjem e.l.

Betjeningspersonale bosatt ved felleleshusholdninger er alltid gruppert under privathusholdning. Det samme gjelder militært personell som var bosatt i militærforlegning.

3.3. Boligkjennemerker

Boligkjennemerkene refererer seg til den boligen der den enkelte var registrert bosatt 1. november 1980.

Bolig (leilighet mv.)

Med leilighet menes f.eks. rekkehusleilighet, leilighet i tomannsbolig, leilighet i leiegård, blokkleilighet, hybelleilighet og hybel med egen inngang. Enebolig regnes også som leilighet.

Hybler uten egen inngang er som hovedregel ikke regnet som egen leilighet.

I hybelbygg er imidlertid hver enkelt hybel alltid regnet som leilighet. Dette gjelder også når flere hybler har felles gang, hall, bad og/eller kjøkken.

Videre er hybler for sykepleiere, legeboliger og rom som disponeres av privathusholdninger i sykehus, militærforlegninger eller felleleshusholdninger, alltid regnet som egne leiligheter.

Til en bolig er som hovedregel regnet rom som er bygd (eller ombygd) til bruk for én eller flere personer med fellesskap i kost og losji, og hvor det er adkomst til rommene (rommet) uten at en må gå gjennom en annen bolig.

En bolig vil derfor som regel falle sammen med begrepet leilighet.

I enkelte tilfelle vil en bolig omfatte mer enn én leilighet. Dersom f.eks. ugifte barn bor i egen leilighet (hybel med egen inngang e.l.), men på samme adresse som foreldrene, er som hovedregel barna regnet å høre til samme bolig som foreldrene. I dette tilfelle utgjøres boligen av leiligheten som foreldrene bor i og leiligheten barna bor i. Bare dersom barna er registrert som egen familie i folkeregisteret, er leilighetene regnet som særskilte boliger.

Hybler uten egen inngang som ikke ligger i hybelbygg, institusjon e.l. og som bebos av personer som er registrert i folkeregisteret på vedkommende adresse, er alltid regnet til samme bolig som hovedleiligheten.

Med privatbolig er ment boliger som ikke er bebodd av forpleide i aldershjem, barnehjem og andre felleleshusholdninger. Boliger for ansatte (f.eks. sykepleiere) ved institusjoner er således regnet som privatboliger. Det samme gjelder boliger for befal mv. i militærforlegninger.

Det er ikke innhentet oppgaver for boliger som ikke er privatboliger.

I tabellene er "privatboligene" for enkelthets skyld kalt "boliger".

Rom

Oppgavene over tall på rom refererer seg til boliger som er med i tellingen, og omfatter beboelsesrom på 6 m² eller mer, og som kan nyttes året rundt. Kjøkken, bad, entré, hall, alkove, hems, trimrom, vaskerom og rom som bare nyttes til næringsvirksomhet (f.eks. kontor) er ikke med.

I 1980-tellingen er det ikke innhentet spesifiserte oppgaver over antall rom i boliger med "mer enn 8 rom", slik som det ble gjort i tellingen i 1970.

I oppgavene for "rom i alt" er tallene for antall rom i boliger med mer enn 8 rom derfor beregnet. For hver enkelt kommune er det laget gjennomsnittstall fra 1970-tellingen, (dvs. gjennomsnittlig antall rom i boliger med mer enn 8 rom). Dette gjennomsnittstallet er brukt for å fastlegge antall rom for boliger med mer enn 8 rom i 1980-tellingen.

Areal

Med boligens areal er ment nettoareal. I tillegg til beboelsesrom på 6 m² eller mer er også tatt med kjøkken, bad, entré, hall o.l.

Rom som er felles for to eller flere boliger, f.eks. felles gang, hall, bad e.l., er ikke regnet med i arealet.

Eie-/leieform

Som eiere er også regnet personer som eier aksje eller andel som gir borett.

Med "vanlig leiekontrakt" menes at vedkommende leier en bolig av en eier etter de regler og avtaler som følger av husleieloven. Vanlig leieforhold uten skriftlig kontrakt er også regnet med her.

Kjøkken

Med kjøkken menes i tellingen en del av boligen som er avgrenset fra andre deler av den, og hvor det er installert utstyr til matlaging for beboerne. Kjøkkenet kan være et eget rom, men trenger ikke være det.

Dersom flere boliger har felles kjøkken, f.eks. hybler i et hybelbygg, er alle boligene regnet å være uten kjøkken.

I størrelsen på kjøkkenet er også medregnet gulvplass til benker, skap o.l.

Viktigste kilde til oppvarming

Dersom to eller flere kilder er like viktige for boligens oppvarming, er begge (alle) disse regnet med.

Husholdningen disponerer bil

Med å disponere bil menes i tellingen å eie/leie bil eller å ha mulighet til privat bruk av f.eks. firmabil.

Stasjonsvogn og varevogn er regnet som personbil bare dersom den brukes også til privatkjøring.

Hustype

Som hus er som hovedregel regnet bygninger som fra kjeller til loft er atskilt fra andre bygninger.

Hver enkelt blokk er derimot regnet som ett hus, selv om det fra kjeller til loft er skillevegg(er) uten gjennomgang i blokken.

I rekkehus er hele rekken av boliger regnet som ett hus.

Som frittliggende enebolig er regnet enebolig med minst en halv meters avstand til nærmeste hus.

Som hustype "enebolig" er også regnet frittliggende eneboliger som inneholder en hybelleilighet, og/eller der ett eller flere rom er brukt som hybel.

Rekkehus er hus med leiligheter som har minst én vegg eller en del av en vegg felles med en annen leilighet. Hus i kjede er hus som er forbundet med et annet hus med garasje, carport, svalgang o.l. Terrassehus er hus med leiligheter som er bygd sammen i en bakkeskråning, og der flere av leilighetene har hele eller deler av taket til leiligheten under som terrasse.

Horisontalt delt tomannsbolig er hus med to vanlige leiligheter (som kan ha ulik størrelse) og hvor den ene leiligheten ligger i en etasje over den annen.

Annet boligbygg med mindre enn 3 etasjer omfatter også eneboliger med mindre enn en halv meters avstand mellom husene.

Gruppen "forretningsbygg mv." omfatter hus hvor halvparten eller mindre av golvarealet nyttes til privatbolig.

Som bygg for felleleshusholdning er regnet hus hvor det for bosatte og/eller midlertidig tilstedeværende er organisert felleleshusholdning.

Oppgaver over tall på boliger, rom og bosatte i bygg for felleleshusholdning omfatter bare privatboliger, rom og bosatte i disse boligene.

Byggeår

Med byggeår menes det året da minst halvparten av boligene i huset var ferdig til innflytting. Hus som er ombygd, er gruppert etter opprinnelig byggeår.

Gjennomsnittstall

Bosatte pr. bolig er lik tallet på bosatte i privatboliger dividert med tallet på privatboliger.

Rom pr. bolig er lik tallet på rom (kjøkken ikke medregnet) i privatboliger dividert med tallet på disse boligene.

Bosatte pr. rom er lik tallet på bosatte i privatboliger dividert med tallet på rom (kjøkken er ikke medregnet) i privatboliger.

3.4. Inndelingen i grunnkretser

Grunnkretsinnndelingen til bruk i folketellingen er foretatt av Byrået i samarbeid med kommunene og brukere av statistikk på regionalt nivå.

Følgende kriterier er lagt til grunn for utarbeidningen av grunnkretsene:

1. Utgangspunktet for grunnkretsinnndelingen er som regel inndelingen i folketellingskretser i 1970. Dersom inndelingen fra 1970 er endret, er det lagt vekt på at grupper av grunnkretser kan sammenliknes med en eller flere tidligere folketellingskretser.
2. Grunnkretsene er utformet slik at de kan være stabile over en rimelig tidsperiode.
3. Grunnkretsene skal bestå av et sammenhengende geografisk område.
4. Grunnkretsene bør være mest mulig ensartet når det gjelder natur- og næringsgrunnlag, kommunikasjonsforhold og bygningsmessig struktur.
5. Folketall og areal bør ikke variere for sterkt. Folketallet kan variere fra under 100 i sterkt spredtbygde strøk til over 1 000 i de tettest utbygde byområdene.

Fordi grunnkretsinnndelingen skal være mest mulig stabil, er den ikke knyttet sammen med en avgrensning av tettbygde strøk, da disse grensene stadig må endres.

Tettstedsavgrensningen er ført videre uavhengig av grunnkretsinnndelingen. Retningslinjene for tettstedsavgrensningen følger i store trekk den som ble praktisert i 1960 og 1970. Hovedkriteriet ved avgrensningen av tettsted er at avstanden mellom husene i en husklynge ikke skal være over 50 meter, men det er tillatt skjønsmessige avvik for områder som ikke kan eller skal bebygges som f.eks. lagerplasser, idrettsanlegg, parker o.l. Området må ha minst 200 bosatte på tellingstidspunktet.

Det er ikke stilt noe krav om at grensene for grunnkretsene skal falle sammen med grensene for kirkesogn, skole- eller valgkretser.

Opgaver over grunnkretser grupperes også til delområder (bydeler/bygdelag). Disse delområdene består vanligvis av 1 000-3 000 personer i spredtbygde strøk og 3 000-5 000 personer i tettbygde strøk. Et delområde kan f.eks. være et område som sogner til et lokalt sentrum i en kommune.

En oversikt som viser forholdet mellom grunnkretser i 1980 og tellingskretser i 1970, er vist i vedlegg 1.

Kart som viser omfanget av grunnkretsene og tettstedsavgrensningene som det blir gitt resultater for i dette heftet, er vist i vedleggene 2 og 3.

For en nærmere orientering om grunnkretsene mv. vises til heftene "Grunnkretser og tettsteder. Dokumentasjon 1980".

4. BRUK AV TABELLENE

Dette heftet inneholder tabeller for den enkelte kommune. Tabellene i kommuneheftene er inndelt i seks hovedgrupper.

Tabellene 1-3 gir resultater for enkelte demografiske kjennetegn.

Tabellene 4-10 gir hovedresultater for utdanning, yrke, næring, arbeidstid mv. Tabellene 4-7 refererer seg til de siste 12 månedene før tellingstidspunktet. Tabellene 8-10 gir oppgaver for kjennemerker som knytter seg til siste uka før tellingstidspunktet.

Tabellene 11-18 gir resultater for boligdelen av tellingen.

Tabellene 19-21 gir resultater for familier og privathusholdninger.

Tabellene 22-24 gir hovedresultater for befolkning, yrkesaktivitet og boliger på grunnkrets.

5. MERKNADER TIL TABELLENE

Tabell 1:

I tabell 1 har en generelt tatt sikte på å gi tall tilbake til 1801 etter kommuneinndelingen i 1980. Over et så langt tidsrom har det imidlertid skjedd så mange endringer i kommuneinndelingen at det for de fleste kommuner er vanskelig å gi en sammenliknbar tallserie for hele perioden. For de folketellingene hvor det ikke har vært mulig å gi eksakte folketall, inneholder tabellen tall som er beregnet av Norsk Samfunnsvitenskapelig Datatjeneste. Disse tallene er framkommet ved at folketallene for tidligere år er justert på basis av antall personer som blir overført fra en kommune til en annen ved grensereguleringer. Det henvises til NSD for nærmere dokumentasjon.

I 1964 ble en del av Båtsfjord overført til Vardø bykommune.

1)

TABELL 1. FOLKEMENGDEN VED FOLKETELLINGENE 1801 - 1980

ÅR	FOLKE- MENGDE	ÅR	FOLKE- MENGDE	ÅR	FOLKE- MENGDE	ÅR	FOLKE- MENGDE	ÅR	FOLKE- MENGDE	ÅR	FOLKE- MENGDE
1801 ..	(75)	1835 ..	(106)	1865 ..	(385)	1900 ..	(954)	1930 ..	(1408)	1960 ..	2143
1815 ..	(79)	1845 ..	(141)	1875 ..	(586)	1910 ..	(971)	1946 ..	(1683)	1970 ..	2799
1825 ..	(112)	1855 ..	(283)	1890 ..	(876)	1920 ..	(1041)	1950 ..	1667	1980 ..	2760

1) TALLENE I PARENTES ER BEREGNEDE TALL FRA NORSK SAMFUNNSVITENSKAPELIG DATATJENESTE. SE ELLERS MERKNADER TIL TABELL 1 PÅ SIDE 18.

TABELL 2. FOLKEMENGDEN ETTER KJØNN, EKTESKAPELIG STATUS OG ALDER. 1/11 1980

ALDER	I ALT	MENN					KVINNER				
		I ALT	UGIFTE	GIFTE	SEPARERTE ENKEMENN OG SKILTE	I ALT	UGIFTE	GIFTE	ENKER	SEPARERTE OG SKILTE	
I ALT	2760	1465	843	495	28	99	1295	659	491	85	60
0- 6 ÅR .	286	149	149	-	-	-	137	137	-	-	-
7-15 " .	504	275	275	-	-	-	229	229	-	-	-
16-19 " .	194	97	97	-	-	-	97	95	2	-	-
20-24 " .	285	134	111	22	-	1	151	111	36	-	4
25-29 " .	272	151	83	62	-	6	121	38	76	-	7
30-39 " .	432	238	59	144	-	35	194	25	144	5	20
40-49 " .	252	143	27	89	-	27	109	8	82	3	16
50-59 " .	244	127	17	87	5	18	117	10	91	20	6
60-66 " .	131	66	12	43	4	7	65	3	39	17	6
67-69 " .	46	24	5	12	3	4	22	1	10	10	1
70-79 " .	86	43	7	30	6	-	43	2	16	25	-
80 ÅR OG OVER	28	18	1	6	10	1	10	-	5	5	-

TABELL 3. FOLKEMENGDEN ETTER TROSSAMFUNN/VIKTIGSTE KILDE TIL LIVSOPPHOLD, KJØNN OG ALDER. 1/11 1980

KJØNN OG ALDER	I ALT	TROSSAMFUNN				VIKTIGSTE KILDE TIL LIVSOPPHOLD					
		DEN NORSKE KIRKE	TROS- SAMFUNN UTENFOR DEN NORSKE KIRKE	IKKE TIL- SLUTTET NOE TROS- SAMFUNN	UOPP- GITT TROS- SAMFUNN	INNTEKT AV EGET ELLER ANDRE PERSONERS ARBEID	PENSJON/ TRYGD	STIPEND, LÅN, FORMUE E.L.	VERNE- PLIKTS-/ SIVIL- TJENESTE	UOPPGITT KILDE TIL LIVSOPP- HOLD	
I ALT	2760	2331	101	94	234	2115	376	43	18	208	
MENN	1465	1223	46	55	141	1140	171	19	18	117	
0- 6 ÅR	149	114	4	2	29	149	-	-	-	-	
7-15 "	275	245	2	4	24	275	-	-	-	-	
16-19 "	97	80	2	7	8	76	2	4	1	14	
20-24 "	134	109	6	10	9	102	3	5	13	11	
25-29 "	151	117	6	12	16	115	3	9	3	21	
30-39 "	238	188	12	12	26	204	7	-	1	26	
40-49 "	143	123	4	3	13	110	14	1	-	18	
50-59 "	127	115	4	3	5	79	33	-	-	15	
60-66 "	66	57	4	1	4	29	31	-	-	6	
67-69 "	24	22	-	-	2	1	21	-	-	2	
70-79 "	43	38	2	-	3	-	41	-	-	2	
80 ÅR OG OVER ...	18	15	-	1	2	-	16	-	-	2	
KVINNER ..	1295	1108	55	39	93	975	205	24	-	91	
0- 6 ÅR	137	109	3	5	20	137	-	-	-	-	
7-15 "	229	201	1	4	23	229	-	-	-	-	
16-19 "	97	84	4	-	9	73	1	9	-	14	
20-24 "	151	119	10	9	13	108	7	13	-	23	
25-29 "	121	92	12	11	6	108	4	2	-	7	
30-39 "	194	170	8	5	11	162	14	-	-	18	
40-49 "	109	97	5	2	5	80	16	-	-	13	
50-59 "	117	110	4	1	2	60	47	-	-	10	
60-66 "	65	60	2	1	2	16	47	-	-	2	
67-69 "	22	21	1	-	-	1	21	-	-	-	
70-79 "	43	36	4	1	2	1	38	-	-	4	
80 ÅR OG OVER ...	10	9	1	-	-	-	10	-	-	-	

TABELL 4. PERSONER 16-66 ÅR ETTER YRKESAKTIVITET, ARBEIDSTID, KJØNN OG HØYESTE UTDANNING. 1/11 79 - 31/10 80

KJØNN OG HØYESTE UTDANNING	IKKE YRKESAKTIVE				YRKESAKTIVE						
	I ALT	AV DETTE GIFTE		I ALT	100-499 TIMER		500-999 TIMER		1 000 TIMER OG OVER		UOPP- GITT ARB.- TID
		I ALT	AV DETTE GIFTE		I ALT	AV DETTE GIFTE	I ALT	AV DETTE GIFTE	I ALT	AV DETTE GIFTE	
I ALT	1810	367	150	1443	209	87	164	71	961	548	109
MENN I ALT	956	149	41	807	72	19	52	17	624	346	59
BARNESKOLENIVÅ, 1-6 ÅR	1	:	:	:	:	:	:	:	:	:	:
UNGDOMSSKOLENIVÅ, 7-9 ÅR, I ALT ..	627	93	30	534	47	17	36	15	405	234	46
FOLKESKOLEUTDANNING	290	64	27	226	18	11	7	4	174	113	27
9-ÅRIG UNGDOMSSKOLE	153	16	1	137	22	-	18	4	90	22	7
UNGDOMSSKOLENIVÅ ELLERS	184	13	2	171	7	6	11	7	141	99	12
GYMNASNIVÅ I, 10 ÅR, I ALT	147	23	8	124	9	-	11	2	98	49	6
ALLMENT FAGFELT	46	6	2	40	2	-	2	-	33	23	3
INDUSTRI, HÅNDVERK OG TEKNIKK ..	67	14	3	53	5	-	8	2	38	15	2
SAMFERDSEL	7	2	2	5	1	-	-	-	3	3	1
HELSEVERN	-	-	-	-	-	-	-	-	-	-	-
JORDBRUK, SKOGBRUK OG FISKE ...	4	-	-	4	-	-	-	-	4	2	-
TJENESTEYTING OG FORSVAR	7	-	-	7	-	-	-	-	7	2	-
GYMNASNIVÅ I ELLERS	16	1	1	15	1	-	1	-	13	4	-
GYMNASNIVÅ II, 11-12 ÅR, I ALT ..	96	14	1	82	11	1	4	-	64	29	3
ALLMENT FAGFELT	21	4	1	17	4	-	-	-	13	3	-
ADMINISTRASJON OG ØKONOMI	16	4	-	12	-	-	-	-	12	5	-
INDUSTRI, HÅNDVERK OG TEKNIKK ..	44	4	-	40	6	1	3	-	29	15	2
SAMFERDSEL	6	1	-	5	-	-	-	-	5	2	-
HELSEVERN	-	-	-	-	-	-	-	-	-	-	-
JORDBRUK, SKOGBRUK OG FISKE ...	5	-	-	5	1	-	-	-	3	2	1
TJENESTEYTING OG FORSVAR	4	1	-	3	-	-	1	-	2	2	-
GYMNASNIVÅ II ELLERS	-	-	-	-	-	-	-	-	-	-	-
UNIVERSITETS- OG HØGSKOLENIVÅ I, 13-14 ÅR I ALT	23	1	-	22	1	-	-	-	20	13	1
UNDERVISNING	9	-	-	9	1	-	-	-	7	6	1
ADMINISTRASJON, ØKONOMI, SAMFUNNSVITENSKAP OG JURISDIKT NATURVITENSKAP OG TEKNIKK	1	:	:	:	:	:	:	:	:	:	:
HELSEVERN	10	-	-	10	-	-	-	-	10	6	-
UNIV.- OG HØGSKOLENIVÅ I ELLERS	3	:	:	:	:	:	:	:	:	:	:
UNIV.- OG HØGSKOLENIVÅ II, III OG FORSKERNIVÅ, OVER 14 ÅR, I ALT ..	19	1	-	18	2	-	-	-	16	13	-
UNDERVISNING	12	-	-	12	1	-	-	-	11	10	-
ADMINISTRASJON, ØKONOMI, SAMFUNNSVITENSKAP OG JURISDIKT NATURVITENSKAP OG TEKNIKK	1	:	:	:	:	:	:	:	:	:	:
UNIV.- OG HØGSKOLENIVÅ II, III OG FORSKERNIVÅ ELLERS	2	:	:	:	:	:	:	:	:	:	:
OG FORSKERNIVÅ ELLERS	4	-	-	4	1	-	-	-	3	2	-
UOPPGITT, INGEN UTDANNING OG UTDANNING PÅ FØRSKOLENIVÅ	43	17	2	26	2	1	1	-	20	7	3
KVINNER I ALT	854	218	109	636	137	68	112	54	337	202	50
BARNESKOLENIVÅ, 1-6 ÅR	-	-	-	-	-	-	-	-	-	-	-
UNGDOMSSKOLENIVÅ, 7-9 ÅR, I ALT ..	561	168	95	393	91	55	66	34	204	131	32
FOLKESKOLEUTDANNING	250	105	60	145	31	25	21	13	79	61	14
9-ÅRIG UNGDOMSSKOLE	149	25	7	124	35	10	27	8	52	12	10
UNGDOMSSKOLENIVÅ ELLERS	162	38	28	124	25	20	18	13	73	58	8
GYMNASNIVÅ I, 10 ÅR, I ALT	161	28	10	133	24	7	22	11	78	45	9
ALLMENT FAGFELT	68	10	4	58	9	3	5	3	42	27	2
INDUSTRI, HÅNDVERK OG TEKNIKK ..	8	4	1	4	2	-	2	-	-	-	-
SAMFERDSEL	6	:	:	:	:	:	:	:	:	:	:
HELSEVERN	7	2	1	5	1	-	-	-	3	-	1
JORDBRUK, SKOGBRUK OG FISKE ...	2	:	:	:	:	:	:	:	:	:	:
TJENESTEYTING OG FORSVAR	41	9	2	32	8	2	9	2	11	5	4
GYMNASNIVÅ I ELLERS	29	2	1	27	3	2	4	2	20	11	-
GYMNASNIVÅ II, 11-12 ÅR, I ALT ..	49	2	-	47	10	-	12	3	24	13	1
ALLMENT FAGFELT	19	-	-	19	3	-	6	1	10	3	-
ADMINISTRASJON OG ØKONOMI	15	-	-	15	4	-	4	-	7	5	-
INDUSTRI, HÅNDVERK OG TEKNIKK ..	4	2	-	2	:	:	:	:	:	:	:
SAMFERDSEL	1	:	:	:	:	:	:	:	:	:	:
HELSEVERN	3	-	-	3	-	-	-	-	3	2	-
JORDBRUK, SKOGBRUK OG FISKE ...	1	:	:	:	:	:	:	:	:	:	:
TJENESTEYTING OG FORSVAR	4	-	-	4	1	-	1	1	1	-	1
GYMNASNIVÅ II ELLERS	2	:	:	:	:	:	:	:	:	:	:
UNIVERSITETS- OG HØGSKOLENIVÅ I, 13-14 ÅR, I ALT	25	1	-	24	6	1	2	-	15	6	1
UNDERVISNING	11	-	-	11	2	-	1	-	7	4	1
ADMINISTRASJON, ØKONOMI, SAMFUNNSVITENSKAP OG JURISDIKT NATURVITENSKAP OG TEKNIKK	5	-	-	5	-	-	1	-	4	2	-
HELSEVERN	6	1	-	5	2	-	-	-	3	-	-
UNIV.- OG HØGSKOLENIVÅ I ELLERS	2	:	:	:	:	:	:	:	:	:	:
UNIV.- OG HØGSKOLENIVÅ II, III OG FORSKERNIVÅ, OVER 14 ÅR, I ALT ..	9	1	1	8	1	1	3	3	2	2	2
UNDERVISNING	6	-	-	6	:	:	:	:	:	:	:
ADMINISTRASJON, ØKONOMI, SAMFUNNSVITENSKAP OG JURISDIKT NATURVITENSKAP OG TEKNIKK	-	-	-	-	-	-	-	-	-	-	-
UNIV.- OG HØGSKOLENIVÅ II, III OG FORSKERNIVÅ ELLERS	3	1	1	2	:	:	:	:	:	:	:
OG FORSKERNIVÅ ELLERS	3	1	1	2	:	:	:	:	:	:	:
UOPPGITT, INGEN UTDANNING OG UTDANNING PÅ FØRSKOLENIVÅ	49	18	3	31	5	4	7	3	14	5	5

TABELL 5. PERSONER 16 ÅR OG OVER, ETTER YRKESAKTIVITET, ARBEIDSTID, KJØNN OG ALDER. 1/11 79 - 31/10 80

KJØNN OG ALDER	I ALT	IKKE YRKES- AKTIVE	YRKESAKTIVE						PRO- SENT YRKES- AKTIVE
			I ALT	ARBEIDSTID. TIMER					
				100- 499	500- 999	1 000- 1 299	1 300 OG OVER	UOPP- GITT	
I ALT	1970	507	1463	217	166	166	802	112	74,3
MENN I ALT	1041	220	821	77	53	72	558	61	78,9
16-19 ÅR	97	22	75	24	13	10	24	4	77,3
AV DETTE GIFTE	-	-	-	-	-	-	-	-	-
20-24 ÅR	134	14	120	12	11	20	72	5	89,6
AV DETTE GIFTE	22	1	21	1	2	3	15	-	95,5
25-29 ÅR	151	17	134	10	10	7	97	10	88,7
AV DETTE GIFTE	62	3	59	2	3	1	49	4	95,2
30-39 ÅR	238	22	216	10	7	19	168	12	90,8
AV DETTE GIFTE	144	5	139	4	4	11	116	4	96,5
40-49 ÅR	143	20	123	5	5	3	99	11	86,0
AV DETTE GIFTE	89	5	84	3	4	3	70	4	94,4
50-59 ÅR	127	26	101	8	6	9	67	11	79,5
AV DETTE GIFTE	87	14	73	7	4	6	48	8	83,9
60-66 ÅR	66	28	38	3	-	2	27	6	57,6
67-69 ÅR	24	16	8	3	-	1	3	1	33,3
70 ÅR OG OVER	61	55	6	2	1	1	1	1	9,8
KVINNER I ALT	929	287	642	140	113	94	244	51	69,1
16-19 ÅR	97	23	74	34	20	4	11	5	76,3
AV DETTE GIFTE	2	:	:	:	:	:	:	:	:
20-24 ÅR	151	32	119	28	29	11	40	11	78,8
AV DETTE GIFTE	36	7	29	7	10	2	6	4	80,6
25-29 ÅR	121	14	107	15	23	15	47	7	88,4
AV DETTE GIFTE	76	7	69	12	15	10	28	4	90,8
30-39 ÅR	194	30	164	29	22	37	66	10	84,5
AV DETTE GIFTE	144	24	120	23	15	30	46	6	83,3
40-49 ÅR	109	25	84	12	8	15	42	7	77,1
AV DETTE GIFTE	82	16	66	11	6	11	32	6	80,5
50-59 ÅR	117	49	68	13	9	9	30	7	58,1
AV DETTE GIFTE	81	29	52	9	7	6	25	5	64,2
60-66 ÅR	65	45	20	6	1	2	8	3	30,8
67-69 ÅR	22	20	2	:	:	:	:	:	9,1
70 ÅR OG OVER	53	49	4	:	:	:	:	:	7,5

TABELL 6. YRKESAKTIVE 16 ÅR OG OVER, ETTER ALDER OG NÆRING. 1/11 79 - 31/10 80

NÆRING	I ALT	ALDER. ÅR										PROSENT AV DE YRKES- AKTIVE
		16-19	20-24	25-29	30-39	40-49	50-59	60-66	67-69	70 OG OVER		
I ALT	1463	149	239	241	380	207	169	58	10	10	100,0	
JORDBRUK	5	-	3	-	1	-	1	-	-	-	0,3	
SKOGBRUK	-	-	-	-	-	-	-	-	-	-	-	
FISKE OG FANGST	123	6	13	11	34	22	22	12	1	2	8,4	
BERGVERKSDRIFT	1	-	1	-	-	-	-	-	-	-	0,1	
INDUSTRI I ALT	691	100	126	115	160	83	77	22	5	3	47,2	
PRODUKSJON AV NÆRINGSMIDLER, ORIKKEVARER OG TOBAKKSVARER	676	99	122	114	157	81	74	21	5	3	-	
PRODUKSJON AV TEKSTILVARER, BEKLEDNINGSVARER, LÆR OG LÆRVARER ..	6	-	1	-	-	2	2	1	-	-	-	
PRODUKSJON AV TREVARER	1	-	-	-	-	-	1	-	-	-	-	
TREFOREDING, GRAFISK PRODUKSJON OG FORLAGSVIRKSOMHET	2	-	-	-	2	-	-	-	-	-	-	
PRØD. AV KJEMISKE PROD., MINERAL- OLJE-, KULL-, GUMMI- OG PLASTPRØD. .	1	-	1	-	-	-	-	-	-	-	-	
PRODUKSJON AV MINERALSKE PRODUKTER .	1	1	-	-	-	-	-	-	-	-	-	
PRODUKSJON AV METALLER	2	-	1	1	-	-	-	-	-	-	-	
PRODUKSJON AV VERKSTEDPRODUKTER	2	-	1	-	1	-	-	-	-	-	-	
INDUSTRIPRODUKSJON ELLERS	-	-	-	-	-	-	-	-	-	-	-	
KRAFT- OG VANNFORSYNING	5	-	-	2	2	-	-	1	-	-	0,3	
BYGGE- OG ANLEGGSVIRKSOMHET	83	4	11	13	25	19	7	3	1	-	5,7	
VAREHANDEL	160	13	24	24	42	29	18	8	2	-	10,9	
HOTELL- OG RESTAURANTDRIFT	36	8	9	7	5	5	2	-	-	-	2,5	
LANDTRANSPORT	25	-	2	3	11	3	5	1	-	-	1,7	
SJØTRANSPORT	25	-	5	2	11	-	2	3	1	1	1,7	
TRANSPORT ELLERS, LAGRING, POST OG TELEKOMMUNIKASJONER	23	2	4	1	5	6	4	1	-	-	1,6	
BANK- OG FINANSIERINGSVIRKSOMHET	16	-	1	3	10	1	-	1	-	-	1,1	
FØRSIKRINGSVIRKSOMHET, EIENDOMSDRIFT OG FORRETN. MESSIG TJENESTEYTING	4	-	-	-	1	3	-	-	-	-	0,3	
OFFENTLIG ADMINISTRASJON, FORSVAR, POLITI OG RETTSVESEN	86	2	10	17	24	15	15	2	-	1	5,9	
RENOVASJON OG REINGJØRING	-	-	-	-	-	-	-	-	-	-	-	
UNDERSØNING OG FORSKNINGSVIRKSOMHET .	55	1	9	20	14	4	6	1	-	-	3,8	
HELSE- OG ANDRE SOSIALTJENESTER	88	10	15	16	23	11	9	3	-	1	6,0	
KULTURELL TJ. YTING, UNDERH. OG SPORT .	3	-	-	-	1	1	-	-	-	1	0,2	
PERSONLIG TJENESTEYTING	18	3	2	2	9	2	-	-	-	-	1,2	
UOPPGITT NÆRING	16	-	4	5	2	3	1	-	-	1	1,1	

TABELL 7. YRKESAKTIVE 16 ÅR OG OVER, ETTER KJØNN, ARBEIDSTID OG NÆRING/YRKESFELT. 1/11 79 - 31/10 80

	MENN						KVINNER				
	I ALT	I ALT	100- 499 TIMER	500- 999 TIMER	1 000 TIMER OG OVER	UOPP- GITT ARB.- TID	I ALT	100- 499 TIMER	500- 999 TIMER	1 000 TIMER OG OVER	UOPP- GITT ARB.- TID
I ALT	1463	821	77	53	630	61	642	140	113	338	51
NÆRING											
JORDBRUK	5	3	-	-	1	2	2	:	:	:	:
SKOGBRUK	-	-	-	-	-	-	-	-	-	-	-
FISKE OG FANGST	123	105	6	4	81	14	18	9	2	5	2
BERGVERKSDRIFT	1	1	:	:	:	:	-	-	-	-	-
INDUSTRI I ALT	691	392	46	32	291	23	299	80	52	144	23
PRODUKSJON AV NÆRINGSMIDLER, DRIKKEVARER OG TOBAKKSVARER	676	380	44	31	283	22	296	79	52	142	23
PRODUKSJON AV TEKSTILVARER, BE- KLEDNINGSVARER, LÆR OG LÆRVARER	6	5	-	-	5	-	1	:	:	:	:
PRODUKSJON AV TREVARER	1	1	:	:	:	:	-	-	-	-	-
TREFOREDLING, GRAFISK PRODUKSJON OG FORLAGSVIRKSOMHET	2	-	-	-	-	-	2	:	:	:	:
PRODUKSJON AV KJEMISKE PRODUKTER, MINERALOLJE-, KULL-, GUMMI- OG PLASTPRODUKTER	1	1	:	:	:	:	-	-	-	-	-
PRODUKSJON AV MINERALSKE PRODUKTER	1	1	:	:	:	:	-	-	-	-	-
PRODUKSJON AV METALLER	2	2	:	:	:	:	-	-	-	-	-
PRODUKSJON AV VERKSTEDPRODUKTER	2	2	:	:	:	:	-	-	-	-	-
INDUSTRIPRODUKSJON ELLERS	-	-	-	-	-	-	-	-	-	-	-
KRAFT- OG VANNFORSYNING	5	5	-	-	5	-	-	-	-	-	-
BYGGE- OG ANLEGGSVIRKSOMHET	83	75	4	5	61	5	8	-	1	7	-
VAREHANDEL	160	81	6	4	63	8	79	15	13	45	6
HOTELL- OG RESTAURANTDRIFT	36	7	1	-	5	1	29	5	5	19	-
LANDTRANSPORT	25	23	2	2	18	1	2	:	:	:	:
SJØTRANSPORT	25	21	1	3	14	3	4	2	-	2	-
TRANSPORT ELLERS, LAGRING, POST OG TELEKOMMUNIKASJONER	23	4	-	-	4	-	19	1	5	11	2
BANK- OG FINANSIERINGSVIRKSOMHET ..	16	7	-	-	6	1	9	-	2	7	-
FORSIKRINGSVIRKSOMHET, EIENDOMS- DRIFT OG FORRETNINGSMESSIG TJENESTEYTING	4	3	1	-	2	-	1	:	:	:	:
OFFENTLIG ADMINISTRASJON, FORSVAR, POLITI OG RETTSVESEN	86	41	4	1	35	1	45	6	6	32	1
RENOVASJON OG REINGJØRING	-	-	-	-	-	-	-	-	-	-	-
UNDERVISNING OG FORSKNINGS- VIRKSOMHET	55	28	3	-	24	1	27	3	10	12	2
HELSE- OG ANDRE SOSIALTJENESTER ...	88	11	2	-	8	1	77	12	11	43	11
KULTURELL TJENESTEYTING, UNDERHOLD- NING OG SPORT	3	1	:	:	:	:	2	:	:	:	:
PERSONLIG TJENESTEYTING	18	6	-	2	4	-	12	2	2	7	1
UOPPGITT NÆRING	16	7	1	-	6	-	9	3	3	2	1
YRKESFELT											
TEKNISK, VITENSKAPELIG, HUMANIS- TISK OG KUNSTNERISK ARBEID	113	47	5	1	39	2	66	10	14	40	2
ADMINISTRASJONS- OG FORVALTNINGS- ARBEID, BEDRIFTS- OG ORGANISASJONS- LEDELSE I ALT	42	40	2	1	37	-	2	:	:	:	:
OFFENTLIG ADMINISTRASJONS- OG FORVALTNINGSARBEID	13	12	-	-	12	-	1	:	:	:	:
BEDRIFTS- OG ORGANISASJONSLEDELSE	29	28	2	1	25	-	1	:	:	:	:
KONTORARBEID	95	22	1	2	19	-	73	4	6	60	3
HANDELSARBEID	101	43	3	3	35	2	58	10	12	32	4
JORDBRUKS-, SKOGBRUKS- OG FISKEARBEID	127	104	10	5	82	7	23	12	3	5	3
GRUVE- OG SPRENGNINGSARBEID M.M. ...	-	-	-	-	-	-	-	-	-	-	-
TRANSPORT OG KOMMUNIKASJONSARBEID ..	74	60	5	5	45	5	14	:	:	:	:
INDUSTRI-, BYGGE- OG ANLEGG- ARBEID I ALT	628	403	40	33	322	8	225	63	42	116	4
JERN- OG METALLVAREARBEID	28	28	-	3	25	-	-	-	-	-	-
ELEKTROARBEID	18	18	1	-	17	-	-	-	-	-	-
TREARBEID	38	38	2	3	33	-	-	-	-	-	-
NÆRINGSMIDDELARBEID	418	209	25	19	160	5	209	58	38	109	4
MASKIN- OG MOTORDRIFT	45	45	2	2	41	-	-	-	-	-	-
LASTE-, LOSSE- OG LAGERARBEID ...	32	32	5	3	23	1	-	-	-	-	-
INDUSTRI-, BYGGE- OG ANLEGG SARBEID ELLERS	49	33	5	3	23	2	16	5	4	7	-
SERVICEARBEID	146	26	2	1	22	1	120	30	25	57	8
MILITÆRT ARBEID, UOPPGITT ELLER IKKE IDENTIFISERBART YRKE	137	76	9	2	29	36	61	10	8	18	25

TABELL 8. YRKESAKTIVE 16 ÅR OG OVER I ARBEID I UKA 25/10 - 31/10 1980, ETTER KJØNN, ARBEIDSTID I UKA

	OG NÆRING/YRKESFELT										
	I ALT	MENN					KVINNER				
		I ALT	1-19 TIMER	20-29 TIMER	30 TIMER OG OVER	UOPP- GITT	I ALT	1-19 TIMER	20-29 TIMER	30 TIMER OG OVER	UOPP- GITT
I ALT	1065	630	25	23	544	38	435	52	81	286	16
NÆRING											
JORDBUK	2	1	:	:	:	:	1	:	:	:	:
SKOGBRUK	-	-	-	-	-	-	-	-	-	-	-
FISKE OG FANGST	76	66	3	1	60	2	10	5	-	5	-
BERGVERKSDRIFT	1	1	:	:	:	:	-	-	-	-	-
INDUSTRI I ALT	463	286	10	7	248	21	177	15	36	119	7
PRODUKSJON AV NÆRINGS- MIDLER, DRILLEKVERER OG TØBAKKSVARER	451	276	10	7	240	19	175	15	35	118	7
PRODUKSJON AV TEKSTIL- VARER, BEKLEDNINGS- VARER, LÆR OG LÆR- VARER	5	5	-	-	4	1	-	-	-	-	-
PRODUKSJON AV TRE- VARER	1	1	:	:	:	:	-	-	-	-	-
TREFOREDLING, GRAFISK PRODUKSJON OG FORLAGS- VIRKSOMHET	2	-	-	-	-	-	2	:	:	:	:
PRODUKSJON AV KJEMISKE PRODUKTER, MINERALOLJE-, KULL-, GUMMI- OG PLAST- PRODUKTER	-	-	-	-	-	-	-	-	-	-	-
PRODUKSJON AV MINERAL- SKEPRODUKTER	1	1	:	:	:	:	-	-	-	-	-
PRODUKSJON AV METALLER	2	2	:	:	:	:	-	-	-	-	-
PRODUKSJON AV VERKSTED- PRODUKTER	1	1	:	:	:	:	-	-	-	-	-
INDUSTRIPRODUKSJON ELLERS	5	5	-	-	5	-	-	-	-	-	-
KRAFT- OG VANNFORSYNING BYGGE- OG ANLEGGSVIRKSOM- HET	71	64	2	1	59	2	7	-	1	6	-
VARFHANDLING	127	70	2	1	64	3	57	8	9	37	3
HOTELL- OG RESTAURANT- DRIFT	26	5	-	-	5	-	21	2	5	14	-
LANDTRANSPORT	23	21	2	-	18	1	2	:	:	:	:
SJØTRANSPORT	16	14	-	-	11	3	2	:	:	:	:
TRANSPORT ELLERS, LAG- RING, POST OG TELEKOMMUNIKAS- JØNER	17	4	-	-	4	-	13	1	3	9	-
BANK- OG FINANSIERINGS- VIRKSOMHET	14	6	-	-	6	-	8	2	1	5	-
FORSIKRINGSVIRKSOMHET, EIFNDOMSDRIFT OG FORRETNINGS- MESSIG TJENESTEYTING	4	3	-	-	2	1	1	:	:	:	:
OFFENTLIG ADMINISTRAS- JON, FORSVAR, POLITI OG RETTSVESEN	76	38	3	5	29	1	38	6	4	27	1
RENOVASJON OG REINGJØ- RING	-	-	-	-	-	-	-	-	-	-	-
UNDERVISNING OG FORSKNINGS- VIRKSOMHET	47	27	2	7	16	2	20	2	6	10	2
HELSE- OG ANDRE SOSIALT- JENESTER	68	7	1	-	6	-	61	6	11	42	2
KULTURELL TJENESTEYTING, UNDERHOLDNING OG SPORT	3	1	:	:	:	:	2	:	:	:	:
PERSONLIG TJENESTEYTING	13	6	-	-	6	-	7	1	3	3	-
UOPPGITT NÆRING	13	5	-	-	3	2	8	-	1	6	1
YRKESFELT											
TEKNISK, VITENSKAPELIG, HUMANISTISK OG KUNSTNERISK ARBEID	99	45	3	8	32	2	54	4	12	36	2
ADMINISTRASJONS- OG FOR- VALTNINGSARBEID, BEDRIFTS- OG ORGANISASJONSLEDELSE I ALT	41	39	-	-	36	3	2	:	:	:	:
OFFENTLIG ADMINISTRAS- JONS- OG FORVALTNINGS- ARBEID	12	11	-	-	11	-	1	:	:	:	:
BEDRIFTS- OG ORGANISAS- JONSLEDELSE	29	28	-	-	25	3	1	:	:	:	:
KONTORARBEID	85	21	1	-	18	2	64	5	12	47	-
HANDELSARBEID	81	40	1	1	35	3	41	3	6	29	3
JORDBRUKS-, SKOGBRUKS- OG FISKEARBEID	83	70	3	1	63	3	13	6	-	7	-
GRUVE- OG SPRENGNINGS- ARBEID M.M.	-	-	-	-	-	-	-	-	-	-	-
TRANSPORT OG KOMMUNIKAS- JONSARBEID	57	47	3	-	39	5	10	-	3	7	-
INDUSTRI-, BYGGE- OG AN- LEGG SARBEID I ALT	454	317	10	9	283	15	137	11	27	94	5
JERN- OG METALLVARE- ARBEID	23	23	-	-	22	1	-	-	-	-	-
ELEKTROARBEID	18	18	-	-	18	-	-	-	-	-	-
TREARBEID	34	34	2	-	31	1	-	-	-	-	-
NÆRINGSMIDDELARBEID	277	152	6	8	130	8	125	11	25	85	4
MASKIN- OG MOTORDRIFT	34	34	1	-	32	1	-	-	-	-	-
LASTE-, LØSSE- OG LAGER- ARBEID	28	28	1	-	26	1	-	-	-	-	-
INDUSTRI-, BYGGE- OG AN- LEGG SARBEID ELLERS	40	28	-	1	24	3	12	-	2	9	1
SERVICEARBEID	109	22	-	3	19	-	87	21	16	46	4
MILITÆR ARBEID, UOPPGITT ELLER IKKE IDENTIFISERBART YRKE	56	29	4	1	19	5	27	:	:	18	:

TABELL 9. YRKESAKTIVE 16 ÅR OG OVER MED FAST OPPMØTEPLASS PÅ ARBEID I UKA 25/10 - 31/10 1980, ETTER TALLET PÅ ARBEIDSREISER, REISETID OG YRKESFELT/OPPMØTEPLASS

I ALT	I ALT REISETID IKKE	REIESTE 1 GANG			REIESTE 2-3 GANGER			REIESTE 4 GANGER ELLER FLERE			UOPPGITT TALL PÅ REISER	
		REISETID UNDER 45 MIN	REISETID 45 MIN OG OVER	UOPPGITT	REISETID UNDER 45 MIN	REISETID 45 MIN OG OVER	UOPPGITT	REISETID UNDER 45 MIN	REISETID 45 MIN OG OVER	UOPPGITT		
I ALT	1010	41	23	7	2	66	2	-	657	20	12	180
YRKESFELT												
TEKN., VITENSK., HUMANISTISK OG KUNSTN. ARBEID OFF. ADM. OG FORVALTN.-ARBEID	91	4	1	2	-	7	-	-	60	-	-	17
BEDRIFTS- OG ORG.LEDELSE	11	-	-	1	-	1	-	-	9	-	-	-
KONTORARBEID	27	-	-	-	-	1	-	-	16	1	1	8
HANDELSARBEID	85	-	2	-	-	4	-	-	67	-	-	12
JORDBRUKS-, SKOGBRUKS- OG FISKEARBEID	75	4	-	-	-	-	-	-	56	1	3	11
GRUVE OG SPRENGNINGSARBEID M.M.	79	7	2	2	2	6	1	-	45	1	-	13
TRANSPORT OG KOMMUNIKASJONSARBEID	-	-	-	-	-	-	-	-	-	-	-	-
INDUSTRI-, BYGGE- OG ANLEGG SARBEID I ALT	52	4	1	-	-	4	-	-	32	-	1	10
JERN- OG METALLV.ARBEID	441	16	16	2	-	26	1	-	289	12	5	74
ELEKTROARBEID	21	3	-	-	-	-	-	-	16	-	-	2
TREARBEID	18	1	-	-	-	2	-	-	10	-	-	5
NÆRINGSMIDDELARBEID	34	1	1	1	-	1	1	-	24	2	-	3
MASKIN- OG MOTORDRIFT	270	10	12	-	-	18	-	-	182	4	3	41
LASTE-, LOSSE- OG LAGERARBEID	34	-	1	1	-	2	-	-	18	3	-	9
INDUSTRI-, BYGGE- OG ANLEGG SARBEID ELLERS	27	-	2	-	-	3	-	-	19	-	1	2
SERVICEARBEID	37	1	-	-	-	-	-	-	20	3	1	12
MILITÆRT ARBEID, UOPPGITT YRKE	103	5	1	-	-	13	-	-	59	2	1	22
46	1	-	-	-	-	4	-	-	24	3	1	13
OPPMØTEPLASS OG KJØNN												
INNEN BOSTEDSFYLKET	931	27	23	7	2	66	2	-	647	20	12	125
MENN	540	21	14	6	2	32	2	-	364	14	8	77
KVINNER	391	6	9	1	-	34	-	-	283	6	4	48
I BOSTEDSKOMMUNEN	914	21	23	2	2	66	-	-	646	18	12	124
MENN	525	16	14	2	2	32	-	-	363	12	8	76
KVINNER	389	5	9	-	-	34	-	-	283	6	4	48
2025 TANA	5	1	-	2	-	-	1	-	-	1	-	-
MENN	4	1	-	1	-	-	1	-	-	1	-	-
KVINNER	1	-	-	1	-	-	-	-	-	-	-	-
2002 VARDØ	3	3	-	-	-	-	-	-	-	-	-	-
MENN	3	3	-	-	-	-	-	-	-	-	-	-
KVINNER	-	-	-	-	-	-	-	-	-	-	-	-
2003 VADSØ	3	1	-	1	-	-	-	-	-	1	-	-
MENN	2	-	-	1	-	-	-	-	-	1	-	-
KVINNER	1	1	-	-	-	-	-	-	-	-	-	-
2024 BERLEVÅG	3	-	-	1	-	-	1	-	1	-	-	-
MENN	3	-	-	1	-	-	1	-	1	-	-	-
KVINNER	-	-	-	-	-	-	-	-	-	-	-	-
2015 HASVIK	1	-	-	-	-	-	-	-	-	-	-	1
MENN	1	-	-	-	-	-	-	-	-	-	-	1
KVINNER	-	-	-	-	-	-	-	-	-	-	-	-
2021 KARASJOK	1	-	-	1	-	-	-	-	-	-	-	-
MENN	1	-	-	1	-	-	-	-	-	-	-	-
KVINNER	-	-	-	-	-	-	-	-	-	-	-	-
ANDRE KOMMUNER I FYLKET	1	1	-	-	-	-	-	-	-	-	-	-
MENN	1	1	-	-	-	-	-	-	-	-	-	-
KVINNER	-	-	-	-	-	-	-	-	-	-	-	-
UTENFOR FYLKET	17	12	-	-	-	-	-	-	-	-	-	5
MENN	13	8	-	-	-	-	-	-	-	-	-	5
KVINNER	4	4	-	-	-	-	-	-	-	-	-	-
1902 TROMSØ	5	3	-	-	-	-	-	-	-	-	-	2
MENN	4	2	-	-	-	-	-	-	-	-	-	2
KVINNER	1	1	-	-	-	-	-	-	-	-	-	-
0301 OSLO	4	3	-	-	-	-	-	-	-	-	-	1
MENN	1	-	-	-	-	-	-	-	-	-	-	1
KVINNER	3	3	-	-	-	-	-	-	-	-	-	-
0130 TUNE	2	2	-	-	-	-	-	-	-	-	-	-
MENN	2	2	-	-	-	-	-	-	-	-	-	-
KVINNER	-	-	-	-	-	-	-	-	-	-	-	-
1001 KRISTIANSAND	1	-	-	-	-	-	-	-	-	-	-	1
MENN	1	-	-	-	-	-	-	-	-	-	-	1
KVINNER	-	-	-	-	-	-	-	-	-	-	-	-
ANDRE STEDER UTENFOR FYLKET	5	4	-	-	-	-	-	-	-	-	-	1
MENN	5	4	-	-	-	-	-	-	-	-	-	1
KVINNER	-	-	-	-	-	-	-	-	-	-	-	-
UOPPGITT OPPMØTEPLASS	62	2	-	-	-	-	-	-	10	-	-	50

TABELL 11. BOLIGER ETTER HUSTYPE OG TALLET PÅ ROM. BOSATTE ETTER TALLET PÅ ROM I BOLIGEN. 1/11 1980

TALLET PÅ ROM UTENOM KJØKKEN	BOLIGER						BOSATTE	
	I ALT	I VÅNINGSHUS I TILKN. TIL GÅRSDRIFT OG I FRITTL. ENEBOLIGER	I ANDRE ENE- OG TOMANNS- BOLIGER OG SMÅHUS	I BLOKK, LEIE- GÅRD E.L.	I ANDRE BYGG	I UOPP- GITT HUS- TYPE	I ALT	PR. ROM
ALLE	1037	632	189	13	36	167	2756	0,8
1 ROM	62	26	24	3	6	3	98	1,6
MED KJØKKEN								
6 KVM OG OVER	17	10	5	1	1	-	28	1,6
MED KJØKKEN								
UNDER 6 KVM	27	10	13	-	3	1	43	1,6
UTEN KJØKKEN	10	2	5	2	1	-	14	1,4
UOPPGITT	8	4	1	-	1	2	13	1,6
2 ROM	149	69	57	7	7	9	264	0,9
MED KJØKKEN								
6 KVM OG OVER	89	41	32	5	5	6	159	0,9
MED KJØKKEN								
UNDER 6 KVM	49	23	22	1	1	2	88	0,9
UTEN KJØKKEN	5	2	-	1	1	1	5	0,5
UOPPGITT	6	3	3	-	-	-	12	1,0
3 ROM	161	88	56	-	8	9	372	0,8
4 "	289	238	31	2	4	14	928	0,8
5 "	115	95	12	-	5	3	414	0,7
6 "	63	58	3	-	-	2	251	0,7
7 "	31	26	-	1	4	-	143	0,7
8 ROM OG OVER	13	11	1	-	1	-	50	0,4
UOPPGITT	154	21	5	-	1	127	236	-

TABELL 12. BOLIGER ETTER HUSETS BYGGEÅR OG HUSTYPE/EIE-/LEIEFORM. BOSATTE OG ROM, ETTER HUSETS BYGGEÅR. 1/11 1980

	ALLE	HUSETS BYGGEÅR								
		1900 OG FØR	1901- 1920	1921- 1940	1941- 1945	1946- 1950	1951- 1960	1961- 1970	1971- 1980	UOPP- GITT
BOLIGER I ALT	1037	1	7	51	10	95	180	233	311	149
HUSTYPE										
I VÅNINGSHUS	7	-	-	-	-	2	3	-	2	-
I FRITTLIGGENDE ENEBOLIG ..	625	1	5	31	8	60	109	172	233	6
I REKKEHUS, TERR.HUS E.L. .	109	-	-	1	-	4	21	34	45	4
I HORIZONTALT DELT TOMANNSBOLIG	39	-	-	5	1	9	15	2	7	-
I ANNET BYGG UNDER 3 ETG. .	41	-	1	6	1	10	7	7	8	1
I BLOKK, LEIEGÅRD E.L.	13	-	-	1	-	2	7	1	-	2
I FØRRETNINGSBYGG	28	-	-	2	-	3	10	9	4	-
I BYGG FOR FELLES- HUSHOLDNING	8	-	-	1	-	-	1	3	2	1
I UOPPGITT HUSTYPE	167	-	1	4	-	5	7	5	10	135
EIE-/LEIEFØRHOLD TIL BOLIGEN										
EIES I ALT	540	:	:	30	6	63	121	145	165	6
PRIVAT	498	:	:	30	6	56	109	136	151	6
GJENNOM BORETTSLAG E.L. .	42	:	:	-	-	7	12	9	14	-
LEIES I ALT	271	:	:	13	2	23	40	64	115	11
VED VANLIG LEIEKONTRAKT .	101	:	:	5	-	4	17	20	49	5
SOM TJENESTEBOLIG	147	:	:	8	1	16	19	40	56	5
FOR ET AVGRENSET TIDSRØM. PÅ ANDRE VILKÅR	16	:	:	-	1	1	4	2	7	1
UOPPGITT	7	:	:	-	-	2	-	2	3	-
UOPPGITT	226	:	:	8	2	9	19	24	31	132
BOSATTE I ALT	2756	:	:	116	19	221	468	770	941	206
BOSATTE PR. BOLIG	2,7	:	:	2,3	1,9	2,3	2,6	3,3	3,0	1,4
ROM I ALT	3282	1	29	161	34	296	644	880	1178	59
ROM PR. BOLIG	3,7	1,0	4,1	3,3	3,4	3,2	3,6	3,9	3,9	2,7
BOSATTE PR. ROM	0,8	:	:	0,7	0,6	0,7	0,7	0,8	0,8	0,6

TABELL 13. BOLIGER ETTER VIKTIGSTE KILDE TIL OPPVARMING OG BYGGEÅR/INSTALLASJON AV PIPE. BOSATTE ETTER BOLIGENS VIKTIGSTE KILDE TIL OPPVARMING. 1/11 1980

	EN KILDE VIKTIGST						TO ELLER FLERE LIKEVERDIGE KILDER					UOPP- GITT OPP- VARM- INGS- KILDE
	ALLE	SFN- TRAL- VARME	ELEK- TRISKE E.L.	OVNER FOR FLY- TENDE BRENSSEL	OVNER FOR FAST BRENSSEL	ALLE	EL. OVNER OG FOR FAST BRENSSEL	EL. OVNER OG FOR FLY- TENDE BRENSSEL	OVNER FOR FAST OG FLY- TENDE BRENSSEL	EL. OVNER OG FOR FAST OG FLY- TENDE BRENSSEL		
BOLIGER I ALT	1037	739	199	263	259	18	153	25	91	26	11	145
BYGGEÅR												
1900 OG FØR	1	1	-	-	1	-	-	-	-	-	-	-
1901 - 1920	7	5	-	2	2	1	2	1	1	-	-	-
1921 - 1940	51	32	7	15	9	1	18	2	7	6	3	1
1941 - 1945	10	8	1	4	3	-	2	1	-	1	-	-
1946 - 1950	95	71	24	19	26	2	19	4	9	5	1	5
1951 - 1960	180	142	45	35	57	5	33	5	19	8	1	5
1961 - 1970	233	195	50	56	85	4	34	7	21	3	3	4
1971 - 1980	311	262	65	122	70	5	44	5	34	2	3	5
UOPPGITT	149	23	7	10	6	-	1	-	-	1	-	125
PIPE												
MED PIPE	767	601	130	194	259	18	153	25	91	26	11	13
UTEN PIPE	130	124	60	64	-	-	-	-	-	-	-	6
UOPPGITT	140	14	9	5	-	-	-	-	-	-	-	126
BOSATTE I ALT	2756	2099	557	649	840	53	443	68	275	66	34	214
BOSATTE PR. BOLIG	2,7	2,8	2,8	2,5	3,2	2,9	2,9	2,7	3,0	2,5	3,1	1,5
ROM I ALT	3282	2605	706	857	979	62	611	92	376	106	38	66
ROM PR. BOLIG	3,7	3,6	3,6	3,4	3,9	3,9	4,1	3,7	4,3	4,1	3,5	3,5
BOSATTE PR. ROM	0,8	0,8	0,8	0,7	0,8	0,8	0,7	0,7	0,7	0,6	0,9	0,7

TABELL 14. BOLIGER ETTER SANITÆRUTSTYR OG TALLET PÅ ROM. BOSATTE ETTER BOLIGENS SANITÆRUTSTYR. 1/11 1980

TALLET PÅ ROM UTENOM KJØKKEN	MED BAD						UTEN BAD					UOPP- GITT OM BAD
	ALLE	ALLE	WC I BOLI- GEN	WC UTENFOR BOLI- GEN	ANNET AV- TREDE	UOPP- GITT AV- TREDE	ALLE	WC I BOLI- GEN	WC UTENFOR BOLI- GEN	ANNET AV- TREDE	UOPP- GITT AV- TREDE	
BOLIGER I ALT	1037	847	828	6	1	12	48	22	24	-	2	142
1 ROM	62	41	37	3	-	1	17	6	10	-	1	4
MED KJØKKEN 6 KVM OG OVER	17	10	8	2	-	-	7	5	2	-	-	-
MED KJØKKEN UNDER 6 KVM	27	23	22	1	-	-	3	1	2	-	-	1
UTEN KJØKKEN	10	5	5	-	-	-	5	-	5	-	-	-
UOPPGITT	8	3	2	-	-	1	2	-	1	-	1	3
2 ROM	149	128	127	1	-	-	18	6	11	-	1	3
MED KJØKKEN 6 KVM OG OVER	99	75	74	1	-	-	13	6	7	-	-	1
MED KJØKKEN UNDER 6 KVM	49	46	46	-	-	-	2	-	1	-	1	1
UTEN KJØKKEN	5	2	2	-	-	-	2	-	2	-	-	1
UOPPGITT	6	5	5	-	-	-	1	-	1	-	-	-
3 ROM	161	150	147	1	-	2	8	5	3	-	-	3
4 "	289	283	279	1	-	3	3	3	-	-	-	3
5 "	115	112	110	-	-	2	2	2	-	-	-	1
6 "	63	62	61	-	-	1	-	-	-	-	-	1
7 "	31	31	31	-	-	-	-	-	-	-	-	-
8 ROM OG OVER	13	13	13	-	-	-	-	-	-	-	-	-
UOPPGITT	154	27	23	-	1	3	-	-	-	-	-	127
BOSATTE I ALT	2756	2472	2436	7	2	27	78	40	36	-	2	206
BOSATTE PR. BOLIG	2,7	2,9	2,9	1,2	2,0	2,3	1,6	1,8	1,5	-	1,0	1,5
BOSATTE PR. ROM	0,8	0,8	0,8	0,6	-	0,6	0,8	0,7	0,9	-	0,7	0,8
ROM PR. BOLIG	3,7	3,8	3,8	2,0	-	3,9	2,1	2,5	1,7	-	1,5	2,8

TABELL 15. BOLIGER, ROM OG BOSATTE, ETTER HUSTYPE. 1/11 1980

	ALLE	VÅ- NINGS- HUS I TILKN. TIL GÅRDS- DRIFT	FRITT- LIGG- ENE- ROLIG	REKKEHUS, TERRASSEHUS, HUS I KJEDE, VERTIKALT DELT TOMANNS- BOLIG	HORI- SON- TALT DELT TO- MANNS- BOLIG	ANNET BOLIGBYGG MED FÆRRE ENN 3 ETASJER	BLOKK, LEIEGÅRD ELLER ANNET BOLIGBYGG MED 3 ETASJER EL. FLERE	FOR- RET- NINGS- BYGG MV.	BYGG FOR FEL- LES- HUS- HOLD- NING	UOPP- GITT HUS- TYPE
BOLIGER I ALT	1037	7	625	109	39	41	13	28	8	167
BOSATTE I ALT	2756	10	1971	227	86	89	24	80	13	256
BOSATTE PR. BOLIG	2,7	1,4	3,2	2,1	2,2	2,2	1,8	2,9	1,6	1,5
ROM I ALT	3282	18	2462	304	117	96	32	112	10	131
ROM PR. BOLIG	3,7	2,6	4,1	2,9	3,0	2,5	2,5	4,0	1,4	3,3
BOSATTE PR. ROM ..	0,8	0,6	0,8	0,7	0,7	0,9	0,8	0,7	1,2	0,6

TABELL 16. BOLIGER ETTER EIE-/LEIEFORM OG AREAL. BOSATTE ETTER EIE-/LEIEFORHOLD TIL BOLIGEN. 1/11 1980

AREAL	ALLE	BOLIGEN EIES			BOLIGEN LEIES					UOPPGITT EIE-/ LEIE- FORM
		ALLE PRIVAT	GJENNOM BORETTSS- LAG E.L.	ALLE	VED VANLIG LEIE- KONTRAKT	SOM TJENESTE- BOLIG	FOR ET AVGRENSET TIDSRUM	PÅ ANDRE VILKÅR		
BOLIGER I ALT	1037	540	498	42	271	101	147	16	7	226
UNDER 30 KVM ...	47	2	2	-	39	10	25	4	-	6
30- 39 KVM	56	11	9	2	38	16	17	3	2	7
40- 49 "	95	42	40	2	39	19	20	-	-	14
50- 59 "	86	49	45	4	28	13	13	1	1	9
60- 79 "	124	67	61	6	39	15	22	2	-	18
80- 99 "	297	218	199	19	53	13	35	3	2	26
100-129 "	131	102	94	8	17	5	7	3	2	12
130 KVM OG OVER.	43	36	35	1	6	1	5	-	-	1
UOPPGITT AREAL .	158	13	13	-	12	9	3	-	-	133
BOSATTE I ALT	2756	1765	1627	138	560	186	321	33	20	431
BOSATTE PR. BOLIG.	2,7	3,3	3,3	3,3	2,1	1,8	2,2	2,1	2,9	1,9
ROM I ALT	3282	2224	2057	167	710	244	395	46	25	347
ROM PR. BOLIG	3,7	4,2	4,3	4,0	2,7	2,5	2,8	2,9	3,6	3,7
BOSATTE PR. ROM ..	0,8	0,8	0,8	0,8	0,8	0,7	0,8	0,7	0,8	0,7

TABELL 17. BOLIGER, BOSATTE OG ROM, ETTER BOSATTE PR. ROM I BOLIGEN. 1/11 1980

	ALLE	BOSATTE PR. ROM UTENOM KJØKKEN									
		UNDER 0,25	0,25- 0,49	0,50- 0,74	0,75- 0,99	1,00- 1,24	1,25- 1,49	1,50- 1,74	1,75- 1,99	2,00 OG OVER	UOPP- GITT
BOLIGER I ALT	1037	16	126	258	124	232	56	34	3	34	154
BOSATTE I ALT	2756	18	190	533	455	755	284	133	21	131	236
BOSATTE PR. BOLIG	2,7	1,1	1,5	2,1	3,7	3,3	5,1	3,9	7,0	3,9	1,5
ROM I ALT	3282	96	554	930	580	749	221	86	12	54	-
ROM PR. BOLIG	3,7	6,0	4,4	3,6	4,7	3,2	3,9	2,5	4,0	1,6	-

TABELL 20. FAMILIER OG PERSONER I PRIVATHUSHOLDNINGER, ETTER FAMILIETYPPE OG EIE-/LEIEFORHOLD TIL BOLIGEN/
TALLET PÅ ROM I BOLIGEN. 1/11 1980

	I ALT		FAMI- LIER MED EN PER- SON	FAMILIER MED TO ELLER FLERE PERSONER							
	FAMI- LIER	PER- SONER		I ALT		EKTE- PAR UTEN UGIFTE BARN	EKTEPAR MED UGIFTE BARN		MOR ELLER FAR MED UGIFTE BARN		FAM. MED UOPP- GITT FAM.- TYPE
				FAMI- LIER	PER- SONER		FAMI- LIER	PER- SONER	FAMI- LIER	PER- SONER	
I ALT	1195	2756	527	668	2229	109	374	1542	178	448	7
EIE-/LEIEFORHOLD TIL BOLIGEN											
EIES I ALT	632	1765	174	458	1591	79	268	1128	108	293	3
PRIVAT	584	1627	161	423	1466	74	246	1035	100	271	3
GJENNOM BORETTSLAG E.L. ..	48	138	13	35	125	5	22	93	8	22	-
LEIES I ALT	321	560	195	126	365	17	59	220	48	106	2
VED VANLIG LEIEKONTRAKT ..	115	186	75	40	111	4	16	59	19	41	1
SOM TJENESTEBOLIG	181	321	109	72	212	8	38	140	25	54	1
FOR ET AVGRENSET TIDSRUM .	18	33	10	8	23	2	2	8	4	11	-
PÅ ANDRE VILKÅR	7	20	1	6	19	3	3	13	-	-	-
UOPPGITT	242	431	158	84	273	13	47	194	22	49	2
TALLET PÅ ROM I BOLIGEN											
UTENOM KJØKKEN											
1 ROM	68	98	51	17	47	2	7	23	7	18	1
MED KJØKKEN											
6 KVM OG OVER	18	28	13	5	15	-	4	13	1	2	-
MED KJØKKEN											
UNDER 6 KVM	30	43	21	9	22	2	2	7	4	9	1
UTEN KJØKKEN	12	14	11	1	3	-	-	-	1	3	-
UOPPGITT	8	13	6	2	7	-	1	3	1	4	-
2 ROM	170	264	114	56	150	12	19	70	25	56	-
MED KJØKKEN											
6 KVM OG OVER	100	159	67	33	92	7	14	52	12	26	-
MED KJØKKEN											
UNDER 6 KVM	58	88	37	21	51	5	4	13	12	28	-
UTEN KJØKKEN	5	5	5	-	-	-	-	-	-	-	-
UOPPGITT	7	12	5	2	7	-	1	5	1	2	-
3 ROM	187	372	87	100	285	28	43	162	28	64	1
4 "	344	928	92	252	836	36	149	587	65	170	2
5 "	132	414	30	102	384	17	70	307	15	43	-
6 "	76	251	17	59	234	4	42	187	13	39	-
7 "	37	143	6	31	137	2	25	124	4	9	-
8 ROM OG OVER	15	50	3	12	47	2	8	36	1	2	1
UOPPGITT	166	236	127	39	109	6	11	46	20	47	2

TABELL 21. TALLET PÅ PRIVATHUSHOLDNINGER MED UTVALGTE KJENNETEGN FOR BOLIGSTANDARD, OG DISPONERING AV
PERSONBIL. BOSATTE I SLIKE HUSHOLDNINGER, ETTER ALDER. 1/11 1980

	ALLE	WC I BOLIGEN	BAD I BOLIGEN	TELEFON I BOLIGEN	BRENSEL- OVN I BOLIGEN	BOLIG- EN BYGGET ETTER 1945	HUSHOLD- NINGEN EIER BOLIGEN	KJØKKEN 6 KVM OG OVER I BOLIGEN	BIL DIS- PONERES AV HUS- HOLDNINGEN
PRIVATHUSHOLDNINGER ...	1037	866	847	466	650	819	540	735	465
BOSATTE	2756	2513	2472	1472	1995	2400	1765	2247	1568
0-19 ÅR	982	924	913	542	750	898	682	848	608
20-39 "	987	881	874	454	648	862	535	775	584
40-59 "	496	450	443	297	384	426	360	413	279
60-69 "	177	159	151	108	132	136	121	127	71
70-79 "	86	77	71	57	59	61	51	64	22
80 ÅR OG OVER	28	22	20	14	22	17	16	20	4
BOSATTE PR. BOLIG	2,7	2,9	2,9	3,2	3,1	2,9	3,3	3,1	3,4
ROM PR. BOLIG	3,7	3,8	3,8	4,2	4,1	3,8	4,2	4,0	4,2
BOSATTE PR. ROM	0,8	0,8	0,8	0,8	0,8	0,8	0,8	0,8	0,8
HUSHOLDNINGER HVOR FOREKOMST AV KJENNETEGNET IKKE ER OPPGITT	-	138	142	151	129	149	226	166	176

TABELL 22. FOLKEMENGDEN ETTER ALDER, KJØNN OG TYPE BOLIGSTRØK/GRUNNKRETS. 1/11 1980

	I ALT	ALDER. ÅR										
		0-6	7-15	16-19	20-24	25-29	30-49	50-59	60-66	67-69	70-79	80 OG OVER
KOMMUNEN	2760	286	504	194	285	272	684	244	131	46	86	28
MENN	1465	149	275	97	134	151	381	127	66	24	43	18
KVINNER	1295	137	229	97	151	121	303	117	65	22	43	10
TYPE BOLIGSTRØK OG KJØNN												
TETTBYGDE STRØK	2695	279	498	185	278	270	668	234	127	46	84	26
MENN	1430	148	271	92	130	150	370	122	63	24	43	17
KVINNER	1265	131	227	93	148	120	298	112	64	22	41	9
8671 BÅTSFJORD	2695	279	498	185	278	270	668	234	127	46	84	26
MENN	1430	148	271	92	130	150	370	122	63	24	43	17
KVINNER	1265	131	227	93	148	120	298	112	64	22	41	9
SPRETTBYGDE STRØK	50	5	4	5	5	2	12	10	3	-	2	2
MENN	27	-	3	4	2	1	8	5	3	-	-	1
KVINNER	23	5	1	1	3	1	4	5	-	-	2	1
UOPPGITT BOLIGSTRØK	15	2	2	4	2	-	4	-	1	-	-	-
GRUNNKRETS OG KJØNN												
01 BÅTSFJORD	2745	284	502	190	283	272	680	244	130	46	86	28
MENN	1457	148	274	96	132	151	378	127	66	24	43	18
KVINNER	1288	136	228	94	151	121	302	117	64	22	43	10
0101 VÆRET	1015	96	186	74	111	93	239	92	60	19	35	10
MENN	526	46	100	35	50	61	121	50	31	8	17	7
KVINNER	489	50	86	39	61	32	118	42	29	11	18	3
0102 SENTRUM	622	55	85	47	61	49	150	74	38	19	33	11
MENN	349	28	53	28	31	25	91	39	16	12	19	7
KVINNER	273	27	32	19	30	24	59	35	22	7	14	4
0103 HOLMEN	311	30	71	23	41	29	82	22	6	4	3	-
MENN	164	18	39	10	21	14	42	12	5	2	1	-
KVINNER	147	12	32	13	20	15	40	10	1	2	2	-
0104 NEPTUNBUKTA	429	52	96	27	29	58	106	33	14	4	6	4
MENN	225	29	52	13	13	28	60	17	6	2	3	2
KVINNER	204	23	44	14	16	30	46	16	8	2	3	2
0105 NEPTUN/HÅBET	195	33	32	9	28	31	57	-	2	-	3	-
MENN	101	17	12	3	12	16	38	-	2	-	1	-
KVINNER	94	16	20	6	16	15	19	-	-	-	2	-
0106 INDRE BÅTSFJORD	123	13	28	5	8	10	34	13	7	-	4	1
MENN	65	10	15	3	3	6	18	4	3	-	2	1
KVINNER	58	3	13	2	5	4	16	9	4	-	2	-
0108 SYLTEFJORD	50	5	4	5	5	2	12	10	3	-	2	2
MENN	27	-	3	4	2	1	8	5	3	-	-	1
KVINNER	23	5	1	1	3	1	4	5	-	-	2	1
UOPPGITT BOSTED	15	2	2	4	2	-	4	-	1	-	-	-

TABELL 23. YRKESAKTIVE 16 ÅR OG OVER, ETTER NÆRING, KJØNN OG TYPE BOLIGSTRØK/GRUNNKRETS. 1/11 1980

	I ALT	JORD- BRUK, SKOG- BRUK, FISKE OG FANGST	INDU- STRI OG BERG- VERKS- DRIFT	KRAFT- OG VANN- FOR- SYNING	BYGGE- OG ANLEGG- VIRK- SOMHET	VARE- HANDEL, HOTELL- OG RES- TAURANT- VIRKSOM- HET	TRANSPORT, LAGRING, POST OG TELE- KOMMUNI- KASJONER	BANK-, FI- NANS- OG FORSIK- RINGSVIRK- SOMHET, EIEND.- DRIFT OG FORR.MESS. TJ.YTING	OFFENT- LIG, SOSIAL OG PRIVAT TJE- NESTE- YTING	UOPP- GITT NÆRING
KOMMUNEN	1463	128	693	5	83	197	73	20	250	14
MENN	821	108	394	5	75	89	48	10	87	5
KVINNER	642	20	299	-	8	108	25	10	163	9
TYPE BOLIGSTRØK OG KJØNN										
TETTBYGDE STRØK	1432	118	683	5	83	195	72	20	242	14
MENN	800	99	388	5	75	88	48	10	82	5
KVINNER	632	19	295	-	8	107	24	10	160	9
8671 BÅTSFJORD	1432	118	683	5	83	195	72	20	242	14
MENN	800	99	388	5	75	88	48	10	82	5
KVINNER	632	19	295	-	8	107	24	10	160	9
SPREDTBYGDE STRØK	27	9	9	-	-	1	1	-	7	-
MENN	17	8	5	-	-	-	-	-	4	-
KVINNER	10	1	4	-	-	1	1	-	3	-
UOPPGITT BOLIGSTRØK	4	1	1	-	-	1	-	-	1	-
GRUNNKRETS OG KJØNN										
01 BÅTSFJORD	1459	127	692	5	83	196	73	20	249	14
MENN	817	107	393	5	75	88	48	10	86	5
KVINNER	642	20	299	-	8	108	25	10	163	9
0101 VÆRET	544	57	248	3	29	81	22	9	88	7
MENN	305	48	138	3	26	34	15	6	33	2
KVINNER	239	9	110	-	3	47	7	3	55	5
0102 SENTRUM	335	22	136	1	31	46	17	6	73	3
MENN	195	19	86	1	29	22	12	1	25	-
KVINNER	140	3	50	-	2	24	5	5	48	3
0103 HOLMEN	166	17	103	-	2	21	8	-	14	1
MENN	89	12	57	-	2	8	6	-	3	1
KVINNER	77	5	46	-	-	13	2	-	11	-
0104 NEPTUNBUKTA	220	16	105	-	11	23	15	5	43	2
MENN	117	14	56	-	9	12	9	3	13	1
KVINNER	103	2	49	-	2	11	6	2	30	1
0105 NEPTUN/HÅBET	107	4	61	1	7	12	4	-	17	1
MENN	63	4	38	1	6	5	3	-	5	1
KVINNER	44	-	23	-	1	7	1	-	12	-
0106 INDRE BÅTSFJORD ..	60	2	30	-	3	12	6	-	7	-
MENN	31	2	13	-	3	7	3	-	3	-
KVINNER	29	-	17	-	-	5	3	-	4	-
0108 SYLTEFJORD	27	9	9	-	-	1	1	-	7	-
MENN	17	8	5	-	-	-	-	-	4	-
KVINNER	10	1	4	-	-	1	1	-	3	-
UOPPGITT BOSTED	4	1	1	-	-	1	-	-	1	-

TABELL 24. TALLET PÅ PRIVATHUSHOLDNINGER MED UTVALGTE KJENNETEGN FOR BOLIGSTANDARD, OG DISPONERING AV PERSONBIL. BOLIGSTRØK/GRUNNKRETS. 1/11 1980

	ALLE	WC I BOLIGEN	WC UTENFOR BOLIGEN	ANNET AVTREDE	BAD I BOLIGEN	TELEFON I BOLIGEN	PIPE I BOLIGEN	BOLI- GEN BYGGET ETTER 1945	HUS- HOLD- NINGEN EIER BOLIGEN	KJØKKEN 6 KVM OG OVER I BOLIGEN	BIL DIS- PONERES AV HUS- HOLD- NINGEN
KOMMUNEN	1037	866	32	1	847	466	767	819	540	735	465
TYPE BOLIGSTRØK											
TETTBYGDE STRØK	1010	847	31	1	831	451	747	801	528	718	458
8671 BÅTSFJORD ...	1010	847	31	1	831	451	747	801	528	718	458
SPREDTBYGDE STRØK ..	18	15	-	-	13	12	15	15	12	14	6
UOPPGITT BOLIGSTRØK	9	4	1	-	3	3	5	3	-	3	1
GRUNNKRETS											
01 BÅTSFJORD	1028	862	31	1	844	463	762	816	540	732	464
0101 VÆRET	388	319	14	1	310	188	298	297	210	280	153
0102 SENTRUM	257	216	7	-	210	112	185	197	132	179	109
0103 HOLMEN	108	89	5	-	88	39	77	91	50	77	49
0104 NEPTUNBUKTA .	138	127	-	-	125	65	104	122	79	103	79
0105 NEPTUN/HÅRET	81	61	4	-	63	25	47	64	28	45	43
0106 INDRE BÅTSFJØ	38	35	1	-	35	22	36	30	29	34	25
0108 SYLTEFJORD ..	18	15	-	-	13	12	15	15	12	14	6
UOPPGITT BOSTED	9	4	1	-	3	3	5	3	-	3	1

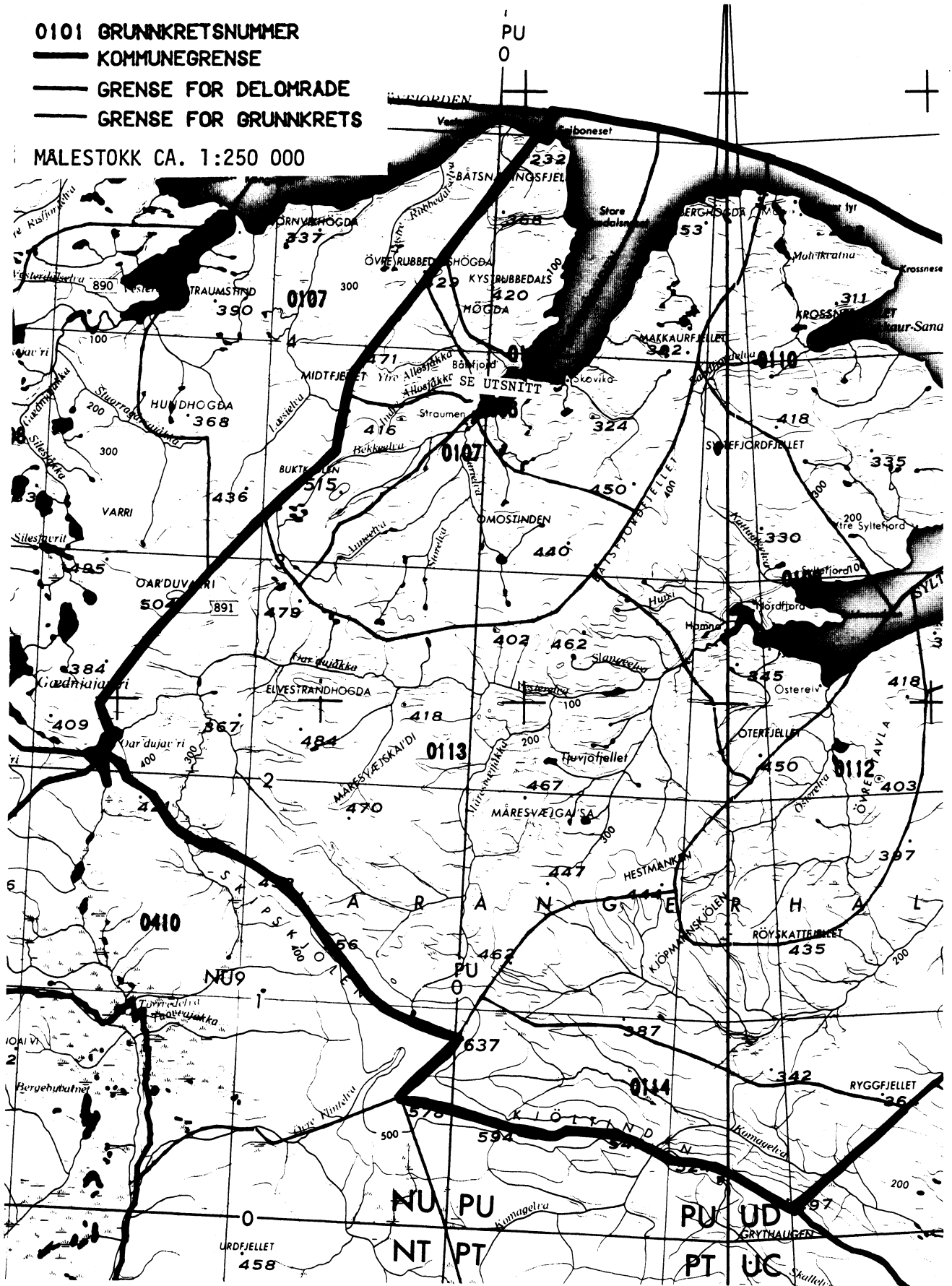
OVERSIKT SOM VISER HVILKEN KOMMUNE OG FOLKETELLINGSKRETS
GRUNNKRETSENE I 1980 TILHØRTE VED FOLKE- OG BOLIGTELLINGEN I 1970

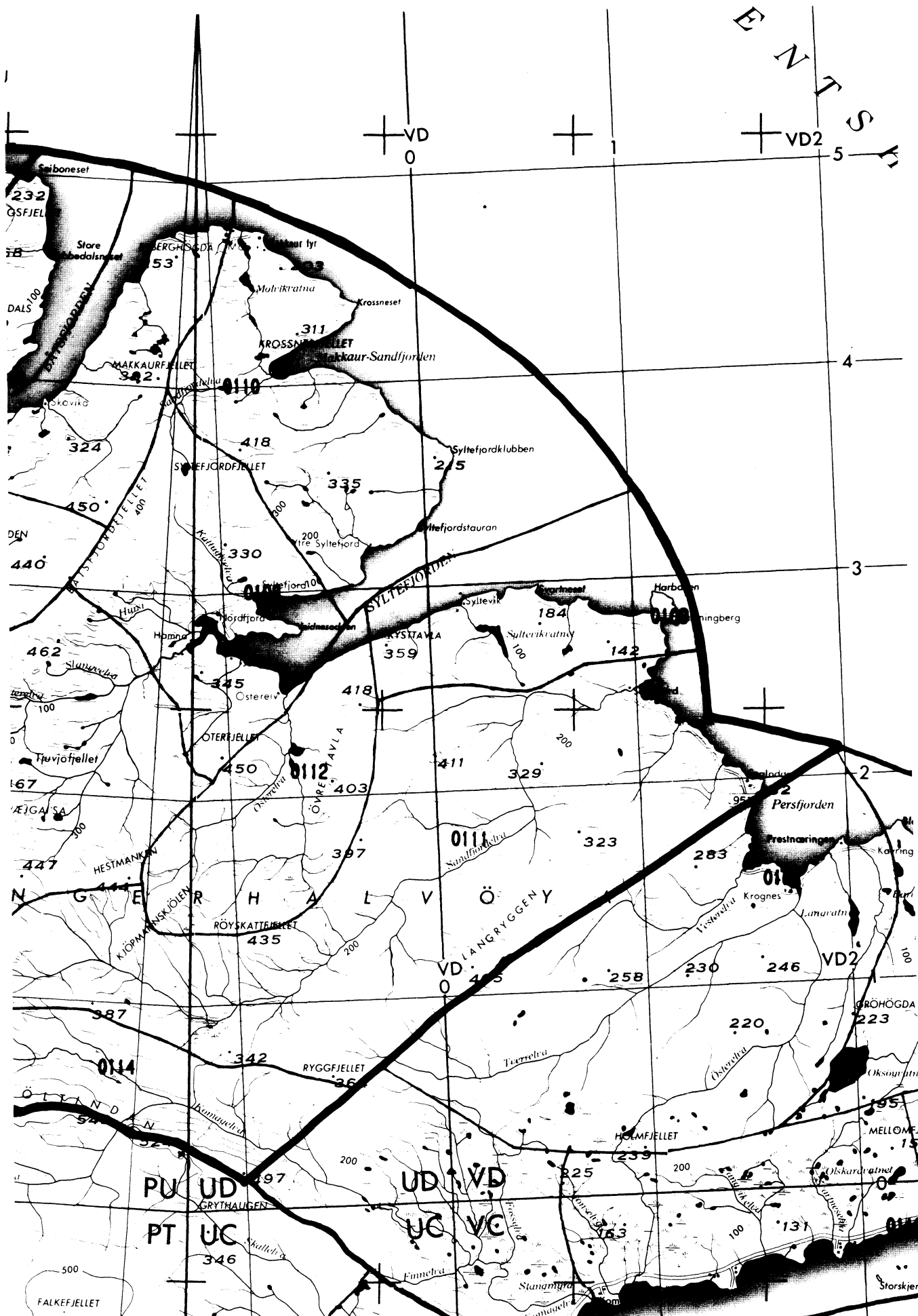
GRUNNKRETS 1980	KOMM 1970	---FOLKETELLINGSKRETS 1970---	
		HEL KRETS	DEL AV KRETS
0101 VÆRET	2028		1
0102 SENTRUM	2028		1
0103 HOLMEN	2028		1
0104 NEPTUNBUKTA	2028		1
0105 NEPTUN/HÅRET	2028		1
0106 INDRE BÅTSEFJORD	2028		1
0107 BÅTSEFJORDDALEN	2028		UBEBODD
0108 SYLTEFJORD	2028		2
0109 HAMNINGBERG	2028		2
0110 SANDEFJORD	2028		UBEBODD
0111 LANGRYGGEN	2028		UBEBODD
0112 ØVRE TAVLA	2028		UBEBODD
0113 ELVESTRANDHØGDA	2028		UBEBODD
0114 KOMAGELVA	2028		UBEBODD

2028 BATSFJORD

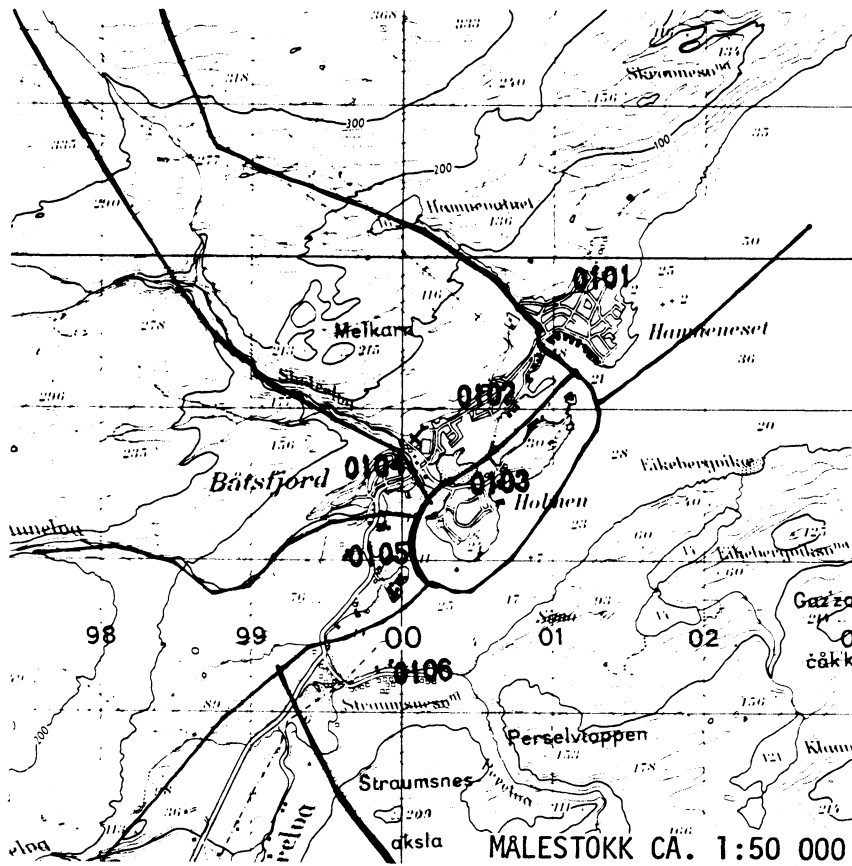
- 0101 GRUNNKRETSNUMMER
- KOMMUNEGRENSE
- GRENSE FOR DELOMRADE
- GRENSE FOR GRUNNKRETS

MALESTOKK CA. 1:250 000



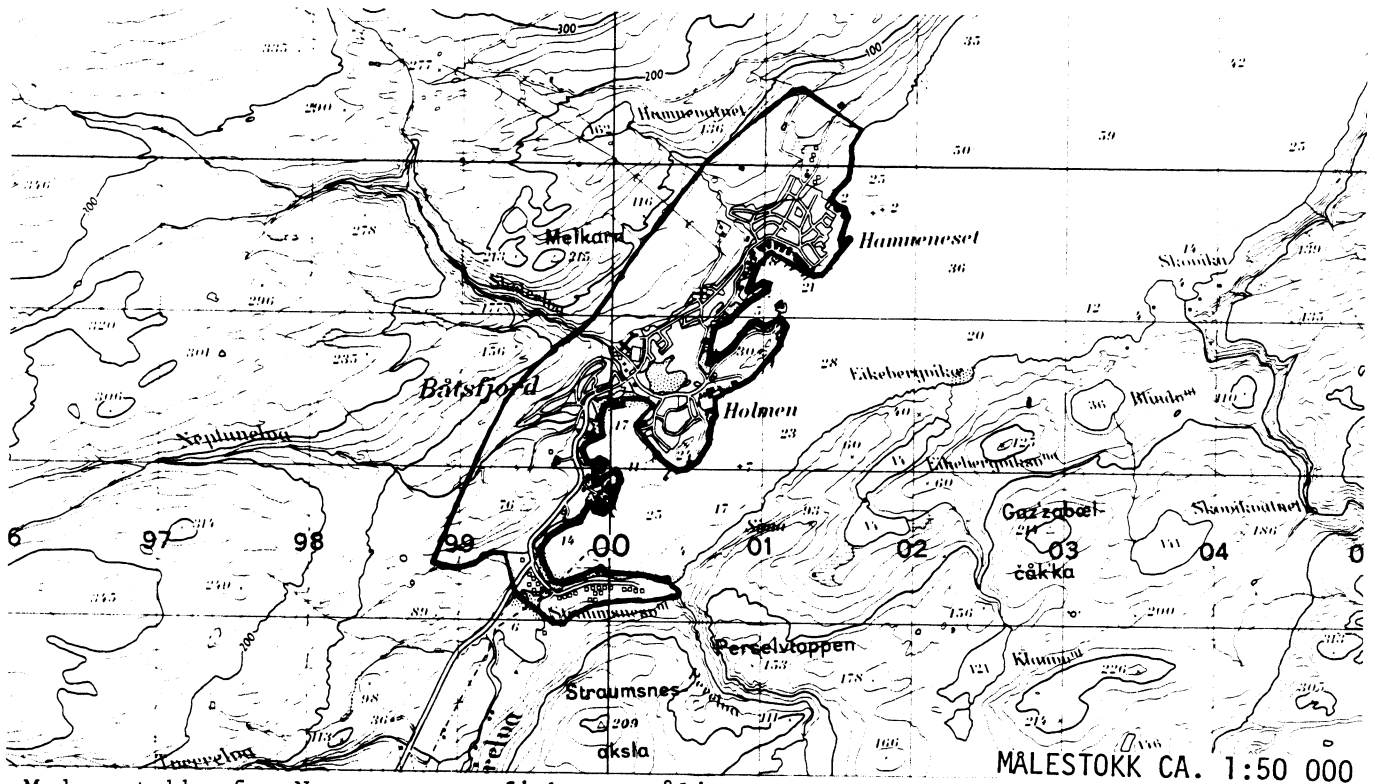


UTSNITT AV KRETSKART



AVGRENSING AV BÅTSFJORD TETTSTED

V e d l e g g 3



Med samtykke fra Norges geografiske oppmåling er NGOs kartmateriale brukt som kartgrunnlag.

Personskjema

Folke- og bolig telling 1980

 Undergitt
taushetsplikt

 Statistisk
Sentralbyrå
Folke-
tellingskontoret

 Send skjemaet tilbake i svarkonvolutten
som mottakeren av boligskjemaet
har fått.

Lovhjemmel:

Stortingsvedtak av 16. november 1978, med hjemmel i lov nr. 2 av 25. april 1907.

SETT KRYSS SLIK: IKKE SLIK:
 BRUK HELST
BLYANT ELLER
BLÅ/SVART
KULEPENN.

H

 1. Hvem bor De sammen med i leiligheten? Rettledningen beskriver hva vi mener med en leilighet
Sett flere kryss hvis nødvendig
1 Ingen4 Datter, sønn2 Ektefelle5 Mor, far3 Forlovede eller annen person
jeg lever sammen med (uten
å ha inngått formelt ekteskap)6 Søskn, svigerforeldre, barnebarn,
svoger, svigerinne, svigerbarn, tante,
onkel, nevø, niese, besteforeldre7 Andre personer
 2. Hvilket trossamfunn
er De tilsluttet?
1 Den norske kirke
(statskirken)2 Trossamfunn utenfor
Den norske kirke3 Ikke tilsluttet
trossamfunn

3. Utenlandsk utdanning.

 Dette spørsmålet besvares bare av dem som har tatt
utdanning utenfor Norge

 De som bodde i Norge i 1970 oppgir ikke utenlandsk
utdanning tatt for 1970

 Oppgi viktigste utdanning, i hvilket land den er full-
ført, og hvor lang skolegang De har i utlandet.

Utdanning

Land

Samlet skolegang i utlandet i antall år

 4. Hva var Deres viktigste kilde til livsopphold
i året fra 1. nov. -79 til 31. okt. -80?

Sett bare ett kryss

1 Inntekt av eget arbeid, eller andre per-
soners (f.eks. ektefelles, foreldres) arbeid2 Verneplikts-/siviltjeneste3 Pensjon, trygd 4 Stipend, lån, formue,
føderåd, leieinntekt eller
annen formuesinntekt
 5. Utførte De inntektsgivende arbeid i minst
100 timer i året fra 1. nov. -79 til 31. okt. -80?

 Som inntektsgivende arbeid regnes også
arbeid som et familied medlem har utført i
familiebedrift (f.eks. butikk, gårdsbruk).
1 Ja2 Nei

Se rettledningen

Spørsmål 6 - 15 gjelder inntektsgivende arbeid, og besvares bare av dem som har svart "Ja" på spørsmål 5.

 6. Oppgi navn og adresse på det arbeidssted (bedrift) hvor De
utførte inntektsgivende arbeid lengst tid i året fra 1. nov. -79
til 31. okt. -80. Med bedrift menes f.eks. fabrikk, butikk, gårds-
bruk, kontor e.l. Se rettledningen

Navn:

Adresse:

Poststed:

 7. Beskriv virksomheten på dette
arbeidsstedet så nøyaktig som mulig.

 Skriv f.eks. jordbruk, produksjon av møbler,
leiebiltransport, bokhandel, salg av biler e.l.

Virksomhet:

 8. Hvilket yrke (tittel) hadde De
på dette arbeidsstedet?

 Skriv f.eks. hjemmehjelp, rørlegger,
sykepleier, damefrisør, rengjørings-
hjelp, platearbeider, reklamekonsulent e.l.

Yrke:

 9. På hvilken måte er/var De knyttet til arbeidsstedet
De har oppgitt i spørsmål 6?
1 Som fast eller midlertidig ansatt2 Som selvstendig (eier)3 Som familied medlem
uten fast lønn
i familiebedrift
 10. Hvor mange timer inntektsgivende arbeid utførte De i året fra 1. nov. -79 til 31. okt. -80?
Ta med alt inntektsgivende arbeid De utførte i hele perioden
1 100 - 499
arbeidstimer3 1000 - 1299
arbeidstimer2 500 - 999
arbeidstimer4 1300 arbeidstimer
eller flere

H

11. Hvor mange timer inntektsgivende arbeid utførte De i uken 25. - 31. okt.?

1 Ingen, arbeidet ikke
denne uken2 1 - 9
timer4 20 - 29
timerArbeidde De ikke denne
uken, skal De ikke fylle
ut resten av skjemaet3 10 - 19
timer5 30 timer
eller flere

12. Hvor møtte De på arbeid i uken 25. - 31. okt.?

1 Jeg møtte fast på samme
arbeidssted/adresse som
er oppgitt i spørsmål 63 Jeg møtte på
forskjellige steder
denne uken2 Jeg møtte fast på annet stedMøtte De på forskjellige
steder denne uken, skal
De ikke fylle ut resten
av skjemaet

(Skriv navnet på kommunen)

kommune

 13. Hvor ofte reiste eller gikk De fra Deres hjem-
sted til arbeidsstedet i uken 25. - 31. okt.?
Se rettledningen.
1 1 gang3 4 ganger
eller flere2 2 - 3 ganger4 Var ikke på
hjemstedet
denne uken
 14. Hvor lang tid brukte De vanligvis fra Deres
hjemsted til arbeidsstedet (én vei) i uken
25. - 31. okt.?
1 0 - 14 min.3 30 - 44 min.2 15 - 29 min.4 45 min
eller mer
 15. Hvilke transportmidler brukte De vanligvis fra Deres
hjemsted til arbeidsstedet (én vei) i uken 25. - 31. okt.?
Sett flere kryss hvis nødvendig.
1 Bil3 Tog, trikk,
T-bane5 Brukte sykkel
Gikk i mer
enn 10 min2 Buss4 Båt6 Annet

Boligskjema

Folke- og boligteiling 1980

Undergitt
taushetspliktStatistisk
Sentralbyrå
Folke-
teilingkontoretFor hver leilighet skal det nyttes bare en svar-
konvolutt. Alle personskjemaene og det utfylte
boligskjemaet sendes samlet i svarkonvolutten.

Lovhjemmel

Stortingsvedtak av 16 november 1978 med hjemmel i lov nr. 2 av 25. april 1907

SETT KRYSS SLIK: IKKE SLIK: BRUK HELST
BLYANT ELLER
BLÅ/SVART
KULEPENN.

H

1. Har andre som bor i leiligheten mottatt boligskjema?

1

Nei

2

Ja

Les teksten under midten på
skjemaet før De fortsetter.2. Hvor mange rom på 6m²
eller mer er det i leiligheten?Ta ikke med kjøkken, bad og gang 1 rom 5 rom 2 rom 6 rom 3 rom 7 rom 4 rom 8 rom eller
flere3. Hvor stor er leiligheten,
målt i kvadratmeter?1 Under 30m² 5 60-79m²2 30-39m² 6 80-99m²3 40-49m² 7 100-129m²4 50-59m² 8 130m²
eller mer4. Hva slags eie-/leieforhold er det til leiligheten?
Sett bare ett kryss.1 Jeg/vi eier den gjennom
borettslag, aksjeselskap e.l.2 Jeg/vi eier den alene
eller sammen med andre3 Jeg/vi leier den ved
vanlig leiekontrakt4 Jeg/vi leier den gjennom
arbeidsforhold (tjenestebolig)5 Jeg/vi leier den for et
bestemt avgrenset tidsrom6 Jeg/vi leier den på
andre vilkår enn de
som er nevnt over

5. Hvor stort kjøkken er det i leiligheten?

1 Kjøkkenet er 6m²
eller større2 Kjøkkenet er
mindre
enn 6m²3 Det er
ikke kjøkken
i leiligheten6. Hva slags WC/do har de som bor i leiligheten
adgang til?2 Vannklosett
utenfor leiligheten1 Vannklosett
i leiligheten3 Annet avtrede

7. Hva er leilighetens viktigste oppvarmingskilde?

1 Sentralvarme
(radiatorer e.l.)2 Elektriske ovner,
varmekabler e.l.3 Ovner for flytende
brensel (olje, parafin e.l.)4 Ovner for fast
brensel (ved, koks e.l.)

Spørsmål 8 - 15 nedenfor skal også besvares

Hvis det er mottatt ett boligskjema i leiligheten,
fylles det ut og sendes tilbake i svarkonvolut-
ten sammen med alle personskjemaene.Hvis flere i leiligheten har mottatt boligskjema
og svarkonvolutt, så gjør følgende:

1. Ta kontakt med den (de) andre som har mottatt boligskjema.
2. Fyll ut ett av boligskjemaene.
3. Send dette skjemaet sammen med de utfylte personskjemaene tilbake i samme svarkonvolutten.

8. Er det pipe i leiligheten?

1 Ja 2 Nei9. Er det montert brenselovn
eller peis i leiligheten?1 Ja 2 Nei10. Er det bad eller dusj i
leiligheten?1 Ja 2 Nei11. Er det telefon i
leiligheten?1 Ja 2 Nei12. Disponerer noen av dem som
bor i leiligheten personbil?1 Ja 2 Nei

H

13. Hva slags hus ligger leiligheten i? Se rettledningen.

1 Våningshus i tilknytning til gårds-
drift (hovedbygning, kårbolig,
forpakterbolig e.l.)2 Frittliggende enebolig (enebolig med
minst en halv meters avstand til
nærmeste hus)3 Hus i kjede, rekkehus, terassehus
eller vertikalt delt tomannsbolig4 Horisontalt delt tomannsbolig5 Annet boligbygg med
mindre enn 3 etasjer6 Blokk, leiegård eller
annet boligbygg med
3 etasjer eller mer7 Forretningsbygg, verkstedbygg e.l.8 Hotell, pensjonat, aldershjem,
sykehus, militærforlegning eller annet
bygg for felleshusholdning

14. Når ble huset bygd?

1 1900 eller før2 1901 - 19203 1921 - 19404 1941 - 19455 1946 - 19506 1951 - 19607 1961 - 19708 1971 - 1980

15. Hvor mange leiligheter er det i huset? Rettledningen beskriver hva vi mener med hus og leilighet

 1 leilighet 2 leiligheter 3 leiligheter 4 leiligheter 5 leiligheterHvis det er 6 leiligheter eller flere,
oppgi antallet her