


KOMMUNEHEFTE



FOLKE- OG BOLIGTELLING 1980

1874 **MOSKENES**

STATISTISK SENTRALBYRÅ
KONGSVINGER



FOLKE- OG BOLIGTELLING
1. NOVEMBER 1980

1874 MOSKENES

STATISTISK SENTRALBYRÅ
KONGSVINGER 1981

ISBN 82-537-1497-1

FORORD

Hovedformålet med Folke- og bolig telling 1980 var å gi et bilde av befolkningen og levekårene i det norske samfunnet ved å se opplysninger om alder, kjønn, yrke, arbeid, inntekt, utdanning, boforhold o.l. i sammenheng.

Et annet viktig formål var å gi statistikk for mindre geografiske områder, som kommuner og deler av kommuner. De statistiske kommuneheftene gir de første resultatene fra tellingen for å dekke dette formålet. Flere resultater for den enkelte kommune i form av et sett upubliserte tabeller (en "tabellpakke"), vil foreligge kort tid etter at heftene er utgitt. Tabellene vil bli levert som utskrift på papir eller micro-fiche, etter brukerens ønske.

Når kommuneheftene for alle kommuner i et fylke er publisert, vil det bli laget et sammendrag for hele fylket med tabeller som svarer til dem som finnes i kommuneheftene. Når hele landet er dekket med kommunehefter, vil det også bli laget et sammendrag for hele landet. Tilsvarende sammendrag for fylkene og hele landet vil bli laget av den "tabellpakke" som er nevnt foran.

Resultatene fra Folke- og bolig telling 1980 vil ellers bli gitt i tabellpublikasjoner som vil kaste lys over spesielle emner, bl.a. sysselsetting, boligforhold, familier og husholdninger. Resultatene vil også bli vist i kart og diagrammer. Bl.a. vil det bli laget bosettingskart tilsvarende de som ble laget i samband med Folke- og bolig telling 1970.

Statistisk Sentralbyrå, Oslo/Kongsvinger, 16. november 1981

Arne Øien

Johan-Kristian Tønder

INNHold

	Side
Tabellregister	7
Tekstdel	
1. Opplegg og gjennomføring	8
1.1. Omfang	8
1.2. Grunnlag for statistikken	8
1.3. Datainnsamling	8
2. Feilkilder	9
3. Begreper og kjennemerker	9
3.1. Personkjennemerker	9
3.2. Familie- og husholdningstype	14
3.3. Boligkjennemerker	15
3.4. Inndelingen i grunnkretser	17
4. Bruk av tabellene	17
5. Merknader til tabellene	18
Tabelldel	19
Vedlegg	
1. Grunnkretser i 1980 og tellingskretser i 1970. Endringer i kommuneinndelingen fra 1970 til 1980	35
2. Kart over grunnkretsinnndelingen	37
3. Kart over tettsteder	39
4. Personskjema	41
5. Boligskjema	43

Standardtegn i tabeller

: Tall kan ikke offentlig-
gjøres

- Null

TABELLREGISTER

	Side
1. Folkemengden ved folketellingene 1801 - 1980	19
2. Folkemengden etter kjønn, ekteskapeleg status og alder. 1/11 1980	19
3. Folkemengden etter trossamfunn/viktigste kilde til livsopphold, kjønn og alder. 1/11 1980	19
4. Personer 16-66 år etter yrkesaktivitet, arbeidstid, kjønn og høyeste utdanning. 1/11-79 - 31/10-80	20
5. Personer 16 år og over, etter yrkesaktivitet, arbeidstid, kjønn og alder. 1/11-79 - 31/10-80	21
6. Yrkesaktive 16 år og over, etter alder og næring. 1/11-79 - 31/10-80	21
7. Yrkesaktive 16 år og over, etter kjønn, arbeidstid og næring/yrkesfelt. 1/11-79 - 31/10-80	22
8. Yrkesaktive 16 år og over i arbeid i uka 25/10 - 31/10 1980, etter kjønn, arbeidstid i uken og næring/yrkesfelt	23
9. Yrkesaktive 16 år og over med fast oppmøteplass på arbeid i uka 25/10 - 31/10 1980, etter tallet på arbeidsreiser, reisetid og yrkesfelt/oppmøteplass	24
10. Yrkesaktive 16 år og over med fast arbeidsreise i uka 25/10 - 31/10 1980, etter reise- måte, oppmøteplass, tallet på arbeidsreiser og reisetid	25
11. Boliger etter hustype og tallet på rom. Bosatte etter tallet på rom i boligen. 1/11 1980	26
12. Boliger etter husets byggeår og hustype/eie-/leieform. Bosatte og rom, etter husets byggeår. 1/11 1980	26
13. Boliger etter viktigste kilde til oppvarming og byggeår/installasjon av pipe. Bosatte etter boligens viktigste kilde til oppvarming. 1/11 1980	27
14. Boliger etter sanitærutstyr og tallet på rom. Bosatte etter boligens sanitærutstyr. 1/11 1980	27
15. Boliger, rom og bosatte, etter hustype. 1/11 1980	28
16. Boliger etter eie-/leieform og areal. Bosatte etter eie-/leieforhold til boligen. 1/11 1980	28
17. Boliger, bosatte og rom, etter bosatte pr. rom i boligen. 1/11 1980	28
18. Boliger etter tallet på rom og tallet på bosatte. 1/11 1980	29
19. Familier og personer, etter familietype, husholdningstype og tallet på familier i hus- holdningen/yrkesaktivitet i familien. 1/11 1980	29
20. Familier og personer i privathusholdninger, etter familietype og eie-/leieforhold til boligen/tallet på rom i boligen. 1/11 1980	30
21. Tallet på privathusholdninger med utvalgte kjennetegn for boligstandard, og disponering av personbil. Bosatte i slike husholdninger, etter alder. 1/11 1980	30
22. Folkemengden etter alder, kjønn og type boligstrøk/grunnkrets. 1/11 1980	31
23. Yrkesaktive 16 år og over, etter næring, kjønn og type boligstrøk/grunnkrets. 1/11 1980 ..	32
24. Tallet på privathusholdninger med utvalgte kjennetegn for boligstandard, og disponering av personbil. Boligstrøk/grunnkrets. 1/11 1980	33

1. OPPLEGG OG GJENNOMFØRING

1.1. Omfang

Folke- og bolig telling 1980 omfatter alle personer (også utenlandske statsborgere) som ifølge Forskrifter om føringen og ordningen av folkeregistrene fastsatt av Statistisk Sentralbyrå den 26. november 1979, var registrert bosatt i Norge på tellingstidspunktet den 1. november 1980.

Boligtellingen har med alle privatboliger (private leieligheter mv.) hvor minst én person var registrert bosatt den 1. november 1980.

Boliger som var ubebodd eller som var bebodd bare av midlertidig tilstedeværende (f.eks. ugifte personer som oppholdt seg utenom foreldrenes hjem på grunn av skolegang, studier), omfattes ikke av tellingen. Det er heller ikke innhentet opplysninger om boliger for forpleide i aldershjem, pleiehjem, barnehjem og andre fellesinstitusjoner.

Enheten hus omfattes ikke av tellingen denne gang. Det gis likevel enkelte opplysninger om det huset som boligen ligger i. I avsnitt 3 er det gjort nærmere rede for bostedsbegrepet (det sted en person skal regnes som bosatt) og boligbegrepet.

1.2. Grunnlag for statistikken

De fleste opplysninger i folke- og bolig tellingen bygger på oppgaver gitt direkte av oppgavegiverne på egne skjemaer.

Personskjema ble sendt til alle personer som hadde fylt 16 år eller fylte 16 år i løpet av 1980, (se vedlegg 4).

For personer under 16 år fikk Statistisk Sentralbyrå de nødvendige opplysninger fra folkeregisteret i den enkelte kommune.

Opplysningene om den enkelte privatbolig er gitt på eget boligskjema, (se vedlegg 5).

Oppgavene over befolkningens utdanningsbakgrunn er hentet fra utdanningsopplysningene gitt i folketellingen 1970 og "Arkivet for påbegynt og avsluttet utdanning" i Statistisk Sentralbyrå som inneholder alle utdanninger som en person har avsluttet i Norge i perioden 1970 - 1980. I tillegg kommer oppgaver over utenlandsk utdanning gitt i folketellingen 1980.

Oppgaver over alder, kjønn og andre demografiske kjennetegn er hentet fra Det sentrale personregister i Statistisk Sentralbyrå.

Nødvendige oppgaver over de vernepliktige og sivile tjenestepliktige er innhentet gjennom Forsvarets overkommando og Administrasjonen for sivile tjenestepliktige.

Folke- og bolig telling 1980 ble gjennomført med hjemmel i Statistikkloven av 25. april 1907 og Stortingsvedtak av 16. november 1978.

1.3. Datainnsamling

Ved folketellingen i 1980 ble skjemaene sendt i posten direkte til den enkelte person. Før utsendingen tok til, ble navn og adresse påført skjemaene. Det var Det sentrale personregister som dannet grunnlaget for denne påføringen.

Hver person fikk tilsendt sitt eget personskjema sammen med en rettleiding.

I tillegg fikk den eldste personen i familien et boligskjema. Med boligskjemaet fulgte også en svarkonvolutt.

Utfylte personskjema fra alle som bodde i boligen sammen med ett boligskjema ble sendt samlet tilbake i svarkonvolutt. Dersom det bodde flere familier i samme boligen, nyttet familiene samme svarkonvolutt og bare ett boligskjema ble utfylt. Innsamlingsmetoden gav derfor grunnlag for å danne bohusholdninger (se nedenfor) i folke- og bolig tellingen.

Den enkelte person er i tellingen regnet å ha sitt bosted i den bolig hvor vedkommende var registrert bosatt i folkeregisteret 1. november 1980. Innsamlingen av opplysningene viste at enkelte personer bodde i en annen bolig enn der de var registrert bosatt i folkeregisteret. Dette gjaldt bl.a. ugifte studenter og skoleelever som bodde på hybel og som sendte sitt personskjema i samme svarkonvolutt som hybelverten. Dette gjaldt også personer som hadde flyttet kort tid før 1. november 1980 og

som gav opp boligopplysninger på den nye adressen, mens flyttingen først ble registrert i folkeregistret etter 1. november 1980. I slike tilfelle ble personene likevel regnet som bosatt i den boligen/adressen de var registrert på i folkeregisteret 1. november 1980. I avsnitt 3 er det gjort rede for hvilket sted en person skal regnes som bosatt. I samme avsnitt er det også gjort rede for begrepet "bohusholdning".

De personer som ikke hadde svart på folketellingskjemaene til rett tid, fikk tilsendt en adressert purring.

De som ikke svarte på den adresserte purringen, ble oppsøkt av tellere som krevde inn oppgavene.

2. FEILKILDER

Under gjennomføring og bearbeiding av en statistisk telling vil det alltid kunne oppstå ulike feil som kan gi utslag i tellingsresultatene.

De fleste feilene oppstår vanligvis under oppgaveinnhenting og kommer av uriktige svar eller mangelfullt utfylte skjemaer.

Feil som oppstår under bearbeidingen er først og fremst knyttet til koding av opplysninger, i vårt tilfelle spesielt opplysningene om næring og yrke.

For å få et grunnlag til å vurdere hvor omfattende feilene er, ble det gjennomført en kvalitetskontrollundersøkelse i samband med tellingen.

Resultatene fra denne undersøkelsen blir publisert i serien Statistiske analyser. Resultatene er ventet å foreligge i løpet av 1982 og vil ta for seg sentrale kjennetegn fra boligdelen av tellingen, og kjennetegn for sysselsetting og arbeidsmarked.

3. BEGREPER OG KJENNEMERKER

3.1. Personkjennemerker

Når ikke annet er nevnt, refererer personopplysningene seg til 1. november 1980.

Bosted

Den enkelte person er i tellingen regnet å ha sitt bosted i den kommune og i den bolig hvor vedkommende var registrert som bosatt i folkeregisteret den 1. november 1980. Hovedregelen er at en person skal registreres som bosatt der vedkommende regelmessig tar sin døgnhvile.

De viktigste registreringsreglene er ellers:

Bostedsforhold	Skal registreres som bosatt i
Gift person som pga. arbeid, studier, avtjening av verneplikt e.l. oppholder seg utenom ektefellenes felles bolig	Ektefellenes felles bolig
Ugift person som pga. studier, skolegang eller avtjening av verneplikt oppholder seg utenom foreldrenes/forsørgers bolig	Foreldrenes/forsørgers bolig
Ugift person med eget arbeid og som vanligvis ikke bor hos foreldre/forsørger	Boligen der personen vanligvis bor
Person som pga. ferie, besøk hos kjente, forretningsreise e.l. er fraværende fra boligen der vedkommende vanligvis bor	Boligen der personen vanligvis bor
Person som er forpleid i barnehjem, aldershjem, pleiehjem eller er satt bort i privat pleie	Barnehjemmet, aldershjemmet, pleiehjemmet eller boligen hvor personen er i pleie
Person som er innlagt på sykehus eller anbrakt på arbeidsskole, arbeidsanstalt eller i fengsel	Boligen der personen var bosatt før innleggelsen eller anbringelsen

Personer som ikke kan henføres til en bestemt bolig, er regnet til gruppen "Uten fast bopel". Personer uten fast bopel er som regel registrert som bosatt i den kommunen hvor de sist hadde fast bosted.

I det følgende er begrepet "Bosatt" brukt i samme betydning som begrepet "Registrert bosatt".

Det er ikke innhentet opplysninger om midlertidig bosted. Det kan derfor ikke gis oppgaver over den tilstedeværende befolkning.

Opplysningene fra Folke- og bolig telling 1980 er ikke brukt til å justere opplysningene i folkeregistrene.

Alder

I fordelingen etter alder er den enkelte person gruppert etter alder pr. 31. desember 1980 (Alder = 1980 - fødselsår).

Ekteskapelig status

Det er brukt fire hovedgrupperinger etter ekteskapelig status, nemlig ugifte, gifte, skilte og enker/enkemenn.

Samboende

Med samboende menes personer som lever sammen (i ekteskapsliknende forhold) uten å ha inngått formelt ekteskap.

I gruppen samboende er regnet bare de personer som er registrert bosatt på samme adresse i folkeregisteret 1. november 1980.

Trossamfunn

Det er brukt tre grupperinger etter trossamfunn, nemlig "Den norske kirke", "Trossamfunn utenfor den norske kirke" og "Ikke tilsluttet trossamfunn".

Personer under 16 år er som regel gruppert sammen med sine foreldre. I de tilfelle foreldrene ikke tilhører samme gruppe, er imidlertid barna ført til gruppen for uoppgitt.

Utdanning

Oppgavene over utdanning omfatter enkeltutdanninger på hel- eller deltid av minst 5 måneders normal varighet.

For personer med flere enkeltutdanninger, er den utdanning som har lengst samlet varighet (normal varighet av enkeltutdanningen tillagt varigheten av den forutdanning som kreves) regnet som høyeste utdanning. Av utdanninger med lik samlet varighet, er den som antas å være av størst yrkesmessig betydning, oppfattet som personenes høyeste utdanning. Utdanningsgrupperingen er foretatt etter 1973-utgaven av Standard for utdanningsgruppering i offentlig norsk statistikk (Statistisk Sentralbyrås Håndbøker nr. 28).

Standarden er bygd opp som et pyramidisk klassifikasjonssystem.

Enkeltutdanningene er først ordnet i grove grupper som i standarden kalles utdanningsnivåer. Innenfor hvert nivå er det først foretatt en sortering etter fagfelt, dernest en finere sortering i faggrupper.

Inndelingen i nivåer eller hovedgrupper er foretatt på denne måte:

0. Ingen utdanning og utdanning på førskolenivå (utdanning for 6-åringer og mindre barn)
1. Utdanning på barneskolenivå (1 - 6 år, førskoleutdanning ikke medregnet)
2. Utdanning på ungdomsskolenivå (7 - 9 år)
3. Utdanning på gymnasnivå I (10 år)
4. Utdanning på gymnasnivå II (11 - 12 år)
5. Utdanning på universitets- og høgskolenivå I (13 - 14 år)
6. Utdanning på universitets- og høgskolenivå II (15 - 16 år)
7. Utdanning på universitets- og høgskolenivå III (17 - 18 år)
8. Utdanning på forskernivå (over 18 år)
9. Uoppgitt utdanning.

I tabellene over personenes høyeste utdanning fra folketellingen er gruppene 0 og 9 slått sammen til en gruppe.

Fagfelt er i standarden spesifisert slik:

1. Allment fagfelt
2. Humaniora og estetikk
3. Undervisning
4. Administrasjon, økonomi, samfunnsvitenskap og jus
5. Industri, håndverk, naturvitenskap og teknikk
6. Samferdsel
7. Helsevesen
8. Jordbruk, skogbruk og fiske
9. Tjenesteyting og forsvar.

I tabellene fra folketellingen er bare de viktigste fagfeltene under de forskjellige nivå- eller hovedgruppene spesifisert. De andre fagfelt er slått sammen til en gruppe.

I folketellingen 1970 ble det foretatt en tre-delning av standardens gymnasnivå etter utdanningsvarighet på henholdsvis 10 år, 11 år og 12 år.

I folketellingen 1980 følger inndelingen standardens gruppering, nemlig en gruppering på henholdsvis 10 år og 11-12 år.

Fagutdanninger avsluttet før 1972/73 og som ikke bygger på examen artium, kodes i tellingen 1980 med 8 års allmennutdanning som grunnlag. Fagutdanninger avlagt etter 1972/73 kodes med 9 år som grunnlag.

Viktigste kilde til livsopphold

Personer 16 år og over er gruppert etter den kilde til livsopphold som var viktigst de siste 12 månedene før tellingstidspunktet, dvs. fra 1. november 1979 fram til 1. november 1980. For personer under 16 år bosatt i privathusholdninger er inntekt fra andre personer alltid regnet som viktigste kilde til livsopphold.

For personer under 16 år bosatt i felleleshusholdninger er pensjon, trygd regnet som viktigste kilde til livsopphold.

Med "inntekt av eget arbeid" er ment inntekt av egen yrkesaktivitet.

"Pensjon, trygd" omfatter syketrygd, arbeidsløshetsstrygd, forsørgertrygd, uføretrygd, alderstrygd, yrkesskadetrygd, krigspensjon, bedriftspensjon o.l.

Som "stipend, lån, formue, føderåd, leieinntekt eller annen formuesinntekt" regnes også utbetalinger i forbindelse med livsforsikring eller individuell pensjonsforsikring. Underhold fra andre enn privatpersoner (f.eks. stønader fra det offentlige, institusjoner eller bedrifter), unntatt pensjon og trygd regnes også med her.

Personer som har andre personers inntekt som viktigste kilde til livsopphold er gruppert under "inntekt av eget arbeid eller andre personers arbeid/inntekt". Dette gjelder uansett om inntekten kommer fra arbeid, pensjon, trygd eller stipend, lån mv.

Yrkesaktivitet

I Folke- og bolig telling 1980 er det innhentet oppgaver om yrkesaktiviteten både for de siste 12 månedene før tellingstidspunktet og den siste uka før tellingstidspunktet.

Som yrkesaktivitet er regnet alt arbeid som blir utført mot betaling i form av lønn, inntekt av egen bedrift, provisjon, honorarer o.l. Arbeid som familiemedlem uten fast lønn i familiebedrift (f.eks. gårdsbruk, butikk) og verneplikts-/siviltjeneste er også regnet som yrkesaktivitet.

Som yrkesaktive de siste 12 månedene er regnet personer 16 år og over som utførte yrkesaktivitet av minst 100 timers varighet i denne perioden.

Som yrkesaktive den siste uka før tellingstidspunktet er regnet personer 16 år og over som utførte yrkesaktivitet av minst 1 times varighet i denne uka. Personer som var midlertidig borte fra arbeidet hele uka på grunn av sykdom, permisjon, ferie e.l. er ikke regnet med blant de yrkesaktive.

Arbeidstid

Det er innhentet oppgaver over arbeidstida både for de siste 12 månedene før tellingstidspunktet og den siste uka før tellingstidspunktet.

Arbeidstida omfatter all tid som er medgått til yrkesaktivitet. Arbeidstid som har gått med til forberedelse i tillegg til ordinær arbeidstid, er også regnet med (f.eks. forberedelser i tillegg til ordinær undervisningstid for lærere). Tid som er brukt til skolearbeid, studier og husarbeid for egen familie, er ikke regnet med.

Fravær på grunn av sykdom, permisjon, ferie e.l. er heller ikke regnet med i arbeidstida.

Generelt om grupperingen etter næring, yrke og yrkesstatus

Personer 16 år og over med yrkesaktivitet er gruppert på næring etter arten av virksomheten til den bedrift der den enkelte arbeide hele tiden eller lengst tid de siste 12 månedene før tellingstidspunktet. Disse personene er videre gruppert på det yrke og den yrkesstatus som de hadde hele tiden eller lengst tid i denne bedriften i 12-månedersperioden.

Personer 16 år og over med yrkesaktivitet siste uka før tellingstidspunktet er gruppert etter den næring og det yrke vedkommende oppgav å ha hatt i den bedriften som den enkelte arbeide hele tiden eller lengst tid de siste 12 månedene før tellingstidspunktet. Det er således ikke innhentet særskilte oppgaver om de yrkesaktives næring og yrke for den siste uka før tellingstidspunktet.

Næring

Næringsgrupperingen er foretatt etter 1978-utgaven av Standard for næringsgruppering i offentlig norsk statistikk (Statistisk Sentralbyrå's Håndbøker nr. 9).

Denne standarden er i samsvar med International Standard Industrial Classification of All Economic Activities (ISIC).

I standarden er grupperingssystemet utformet som et femsifret pyramidisk system hvor hvert siffer angir et grupperingsnivå. De fem nivåene er gitt følgende betegnelser:

Næring	1-sifret kode
Næringsområde	2-sifret kode
Næringshovedgruppe	3-sifret kode
Næringsgruppe	4-sifret kode
Næringsundergruppe	5-sifret kode

Næringene på 1-sifret nivå har følgende 9 inndelinger:

1. Jordbruk, skogbruk, fiske og fangst
2. Bergverksdrift
3. Industri
4. Kraft- og vannforsyning
5. Bygge- og anleggsvirksomhet
6. Varehandel, hotell- og restaurantvirksomhet
7. Transport, lagring, post og telekommunikasjoner
8. Bank- og finansieringsvirksomhet, forsikringsvirksomhet, eiendomsdrift og forretningsmessig tjenesteyting
9. Offentlig, sosial og privat tjenesteyting.

En oversikt over den videre inndeling i næringsområder mv. finnes i Standard for næringsgruppering.

Næringsgrupperingen i 1980-tellingen er ikke direkte sammenliknbar med næringsgrupperingen i 1970-tellingen. Årsaken til dette er overgangen til ny standard for næringsgruppering i 1972. I folketellingen 1970 ble næringsgrupperingen foretatt etter 1960-utgaven av Standard for næringsgruppering.

Tabeller med sammenliknbare tall mellom tellingene i 1970 og 1980 vil bli publisert en tid etter kommuneheftene i de såkalte "tabellpakkene". Næringsoppgaver med resultater fra 1970-tellingen gruppert etter 1978-utgaven av Standard for næringsgruppering, vil da bli gitt. I folketellingen 1980 gis det næringsoppgaver ned på næringsgruppe (3-sifret kode).

Yrke

Yrkesgrupperingen er foretatt etter Standard for yrkesgruppering i offentlig norsk statistikk (utgitt av Arbeidsdirektoratet i 1965). Standarden følger i prinsippet 1958-utgaven av International Standard Classification of Occupations (ISCO).

Standarden er bygd opp slik at nær beslektede yrker er ført sammen til såkalte yrkesgrupper, som igjen danner yrkesområder. Disse yrkesområdene er ført sammen til yrkesfelt.

Hvert yrke i klassifiseringen er betegnet med 5-sifret kodenummer:

første siffer angir yrkesfeltet
 første og annet siffer angir yrkesområde
 første - tredje siffer angir yrkesgruppe
 første - femte siffer angir yrke.

Til folketellingen 1980 har Statistisk Sentralbyrå ført nye yrker inn i denne standarden. Den inndelingen i yrkesgrupper som er brukt i 1965-utgaven, er stort sett brukt også her. Videre er en del yrkesgrupper slått sammen og noen er splittet i flere grupper. En ny 3-siffergruppe er tatt med for olje- og gassarbeid. Dessuten er ledende tjenestemenn i kommunal- og fylkeskommunal administrasjon og forvaltning skilt ut som ny gruppe.

Gruppene "Lærere" og "Faglærere i praktiske yrker" er slått sammen til en gruppe.

Opgaver over yrke er i tellingen gitt med på yrkesgruppe (3-sifret kode).

Yrkesstatus

I tellingen er det brukt følgende tre grupperinger etter yrkesstatus:

1. Fast eller midlertidig ansatt
2. Selvstendig
3. Familiemedlem uten fast lønn i familiebedrift.

Personer (også medeiere) som arbeide i firmaer organisert som aksjeselskap, andelslag eller annen selskapsform med begrenset ansvar, er alltid regnet som ansatte.

En person er regnet som selvstendig dersom vedkommende drev virksomhet alene for egen regning eller sammen med andre med ubegrenset ansvar (f.eks. i ansvarlig selskap).

Gruppen "Familiemedlem uten fast lønn i familiebedrift" omfatter personer som arbeide i familievirksomhet uten fast avtalt lønn og som verken var eier eller medeier i virksomheten. Et familiemedlem uten fast lønn kan imidlertid ha vederlag for arbeidet i form av kost og losji, andel av overskott e.l.

I de tilfelle hvor ektefeller arbeide i felles virksomhet (f.eks. gårdsbruk) som ikke var organisert som aksjeselskap e.l., er den ene ektefellen regnet som selvstendig og den andre som familiemedlem uten fast lønn i familiebedrift, med mindre begge ektefellene var registrert som eiere av virksomheten.

Generelt om oppmøteplass, reisehyppighet, reisetid og transportmåte

Kjennemerkene gjelder personer 16 år og over med yrkesaktivitet i siste uka før tellingstidspunktet.

Reisehyppighet, reisetid og transportmåte gjelder yrkesaktive personer med fast oppmøteplass (se oppmøteplass).

Reisetid og transportmåte gjelder yrkesaktive personer med fast arbeidsreise (se reisehyppighet).

Oppmøteplass

Med oppmøteplass forstås en det stedet hvor vedkommende møtte fram ved arbeidshagens start.

Personer 16 år og over med yrkesaktivitet siste uka før tellingstidspunktet er gruppert etter kommunen den faste oppmøteplassen lå i (rute 1 og 2 i personskjemaet).

Personer som i denne uka møtte på ulike arbeidssteder, var til sjøs e.l., er ikke regnet å ha fast oppmøteplass (rute 3 i personskjemaet).

Reisehyppighet

Med reisehyppighet forstås en det antall ganger vedkommende reiste fra hjemsted til arbeidssted den siste uka før tellingstidspunktet.

Hjemsted er alltid regnet som den boligadresse vedkommende er registrert bosatt på i folkeregisteret. For personer som bodde midlertidig på f.eks. hybel eller brakke i denne uka, er reisen mellom hybel, brakke og arbeidssted ikke medregnet.

For personer som var registrert bosatt på arbeidsstedet er det regnet hvor mange dager vedkommende var på arbeid siste uka før tellingstidspunktet.

Med "fast arbeidsreise" menes personer med fast oppmøteplass og som reiste minst en gang fra hjemsted til arbeidssted i uka før tellingstidspunktet.

Reisetid

Reisetid er reisetiden fra hjemsted (registrert boligadresse) til arbeidssted. Reisetiden er regnet én vei. I reisetiden er gangtid og ventetid under reisen tatt med. Det samme gjelder faste gjøremål som f.eks. å bringe barn til barnehage, dagmamma e.l. Tilfeldige gjøremål og forsinkelser er ikke regnet med.

For pendlere som bodde midlertidig på f.eks. hybel, brakke e.l., er reisetiden regnet fra hjemstedet og fram til arbeidsstedet.

Transportmåte

Med transportmåte forstås de transportmidler vedkommende til vanlig nyttet én vei fra hjemsted til arbeidssted siste uka før tellingstidspunktet.

For personer som ikke reiste på samme måte hver dag, er det regnet med den reisemåten vedkommende nyttet flest dager.

3.2. Familie og husholdningstype

Grupperingene på familie og husholdningstype refererer seg til tellingstidspunktet den 1. november 1980.

Familie

Til én og samme familie er regnet:

1. Ektepar og eventuelle ugifte barn registrert bosatt i samme privatbolig, aldershjem, pleiehjem, e.l.
2. Far/mor med ugifte barn registrert bosatt i samme privatbolig, aldershjem, pleiehjem, pensjonat, hotell e.l.
3. Hver enkelt person som ikke hører inn under noen av de to gruppene som er spesifisert ovenfor (bl.a. personer uten fast bopel). Disse personene danner således hver for seg egen familie (familie med én person).

I familier med ektepar er også tatt med eventuelle ugifte barn av bare den ene ektefellen og ugifte adoptivbarn og stebarn, men ikke fosterbarn.

Av reglene som er nevnt foran går det fram at personer (f.eks. ektefeller) som ikke var registrert bosatt i samme privatbolig, aldershjem, pleiehjem, e.l., aldri er gruppert under samme familie. Videre går det fram at gifte, separerte, skilte, enker og enkemenn ikke i noen tilfelle er regnet til samme familie som foreldrene. Når f.eks. et ektepar bor sammen med en skilt datter, danner ektefellene egen familie og datteren egen familie. Ellers kan nevnes at ugifte søsken som har felles bolig, der ingen av foreldrene er bosatt, hver for seg er regnet som særskilt familie.

Husholdningstype

Det er skilt mellom to husholdningstyper, nemlig privathusholdning og felleshusholdning.

Gruppen "Privathusholdning" omfatter personer som var registrert som bosatt i privat bolig. Denne husholdningstypen er videre splittet opp etter tallet på familier i husholdningen. Som husholdningsenhet er her regnet bolighusholdning. Denne omfatter alle bosatte i samme bolig. Av dette følger at antall privathusholdninger er det samme som antall boliger i tellingen.

Til felleleshusholdning er regnet forpleide som var registrert bosatt i aldershjem, barnehjem, pleiehjem e.l.

Betjeningspersonale bosatt ved felleleshusholdninger er alltid gruppert under privathusholdning. Det samme gjelder militært personell som var bosatt i militærforlegning.

3.3. Boligkjennemerker

Boligkjennemerkene refererer seg til den boligen der den enkelte var registrert bosatt 1. november 1980.

Bolig (leilighet mv.)

Med leilighet menes f.eks. rekkehusleilighet, leilighet i tomannsbolig, leilighet i leiegård, blokkleilighet, hybelleilighet og hybel med egen inngang. Enebolig regnes også som leilighet.

Hybler uten egen inngang er som hovedregel ikke regnet som egen leilighet.

I hybelbygg er imidlertid hver enkelt hybel alltid regnet som leilighet. Dette gjelder også når flere hybler har felles gang, hall, bad og/eller kjøkken.

Videre er hybler for sykepleiere, legeboliger og rom som disponeres av privathusholdninger i sykehus, militærforlegninger eller felleleshusholdninger, alltid regnet som egne leiligheter.

Til en bolig er som hovedregel regnet rom som er bygd (eller ombygd) til bruk for én eller flere personer med fellesskap i kost og losji, og hvor det er adkomst til rommene (rommet) uten at en må gå gjennom en annen bolig.

En bolig vil derfor som regel falle sammen med begrepet leilighet.

I enkelte tilfelle vil en bolig omfatte mer enn én leilighet. Dersom f.eks. ugifte barn bor i egen leilighet (hybel med egen inngang e.l.), men på samme adresse som foreldrene, er som hovedregel barna regnet å høre til samme bolig som foreldrene. I dette tilfelle utgjøres boligen av leilighetene som foreldrene bor i og leiligheten barna bor i. Bare dersom barna er registrert som egen familie i folkeregisteret, er leilighetene regnet som særskilte boliger.

Hybler uten egen inngang som ikke ligger i hybelbygg, institusjon e.l. og som bebos av personer som er registrert i folkeregisteret på vedkommende adresse, er alltid regnet til samme bolig som hovedleiligheten.

Med privatbolig er ment boliger som ikke er bebodd av forpleide i aldershjem, barnehjem og andre felleleshusholdninger. Boliger for ansatte (f.eks. sykepleiere) ved institusjoner er således regnet som privatboliger. Det samme gjelder boliger for befal mv. i militærforlegninger.

Det er ikke innhentet oppgaver for boliger som ikke er privatboliger.

I tabellene er "privatboligene" for enkelthets skyld kalt "boliger".

Rom

Oppgavene over tall på rom refererer seg til boliger som er med i tellingen, og omfatter boelsesrom på 6 m² eller mer, og som kan nyttes året rundt. Kjøkken, bad, entré, hall, alkove, bens, trimrom, vaskerom og rom som bare nyttes til næringsvirksomhet (f.eks. kontor) er ikke med.

I 1980-tellingen er det ikke innhentet spesifiserte oppgaver over antall rom i boliger med "mer enn 8 rom", slik som det ble gjort i tellingen i 1970.

I oppgavene for "rom i alt" er tallene for antall rom i boliger med mer enn 8 rom derfor beregnet. For hver enkelt kommune er det laget gjennomsnittstall fra 1970-tellingen, (dvs. gjennomsnittlig antall rom i boliger med mer enn 8 rom). Dette gjennomsnittstallet er brukt for å fastlegge antall rom for boliger med mer enn 8 rom i 1980-tellingen.

Areal

Med boligens areal er ment nettoareal. I tillegg til beboelsesrom på 6 m² eller mer er også tatt med kjøkken, bad, entré, hall o.l.

Rom som er felles for to eller flere boliger, f.eks. felles gang, hall, bad e.l., er ikke regnet med i arealet.

Eie-/leieform

Som eiere er også regnet personer som eier aksje eller andel som gir boret.

Med "vanlig leiekontrakt" menes at vedkommende leier en bolig av en eier etter de regler og avtaler som følger av husleieloven. Vanlig leieforhold uten skriftlig kontrakt er også regnet med her.

Kjøkken

Med kjøkken menes i tellingen en del av boligen som er avgrenset fra andre deler av den, og hvor det er installert utstyr til matlaging for beboerne. Kjøkkenet kan være et eget rom, men trenger ikke være det.

Dersom flere boliger har felles kjøkken, f.eks. hybler i et hybelbygg, er alle boligene regnet å være uten kjøkken.

I størrelsen på kjøkkenet er også medregnet gulvplass til benker, skap o.l.

Viktigste kilde til oppvarming

Dersom to eller flere kilder er like viktige for boligens oppvarming, er begge (alle) disse regnet med.

Husholdningen disponerer bil

Med å disponere bil menes i tellingen å eie/leie bil eller å ha mulighet til privat bruk av f.eks. firmabil.

Stasjonsvogn og varevogn er regnet som personbil bare dersom den brukes også til privatkjøring.

Hustype

Som hus er som hovedregel regnet bygninger som fra kjeller til loft er atskilt fra andre bygninger.

Hver enkelt blokk er derimot regnet som ett hus, selv om det fra kjeller til loft er skillevegg(er) uten gjennomgang i blokken.

I rekkehus er hele rekken av boliger regnet som ett hus.

Som frittliggende enebolig er regnet enebolig med minst en halv meters avstand til nærmeste hus.

Som hustype "enebolig" er også regnet frittliggende eneboliger som inneholder en hybelleilighet, og/eller der ett eller flere rom er brukt som hybel.

Rekkehus er hus med leiligheter som har minst én vegg eller en del av en vegg felles med en annen leilighet. Hus i kjede er hus som er forbundet med et annet hus med garasje, carport, svalgang o.l. Terrassehus er hus med leiligheter som er bygd sammen i en bakkeskråning, og der flere av leilighetene har hele eller deler av taket til leiligheten under som terrasse.

Horisontalt delt tomannsbolig er hus med to vanlige leiligheter (som kan ha ulik størrelse) og hvor den ene leiligheten ligger i en etasje over den annen.

Annet boligbygg med mindre enn 3 etasjer omfatter også eneboliger med mindre enn en halv meters avstand mellom husene.

Gruppen "forretningsbygg mv." omfatter hus hvor halvparten eller mindre av golvarealet nyttes til privatbolig.

Som bygg for felleleshusholdning er regnet hus hvor det for bosatte og/eller midlertidig tilstedeværende er organisert felleleshusholdning.

Oppgaver over tall på boliger, rom og bosatte i bygg for felleleshusholdning omfatter bare privatboliger, rom og bosatte i disse boligene.

Byggeår

Med byggeår menes det året da minst halvparten av boligene i huset var ferdig til innflytting. Hus som er ombygd, er gruppert etter opprinnelig byggeår.

Gjennomsnittstall

Bosatte pr. bolig er lik tallet på bosatte i privatboliger dividert med tallet på privatboliger.

Rom pr. bolig er lik tallet på rom (kjøkken ikke medregnet) i privatboliger dividert med tallet på disse boligene.

Bosatte pr. rom er lik tallet på bosatte i privatboliger dividert med tallet på rom (kjøkken er ikke medregnet) i privatboliger.

3.4. Inndelingen i grunnkretser

Grunnkretsinnndelingen til bruk i folketellingen er foretatt av Byrået i samarbeid med kommunene og brukere av statistikk på regionalt nivå.

Følgende kriterier er lagt til grunn for utarbeidingen av grunnkretsene:

1. Utgangspunktet for grunnkretsinnndelingen er som regel inndelingen i folketellingskretser i 1970. Dersom inndelingen fra 1970 er endret, er det lagt vekt på at grupper av grunnkretser kan sammenliknes med en eller flere tidligere folketellingskretser.
2. Grunnkretsene er utformet slik at de kan være stabile over en rimelig tidsperiode.
3. Grunnkretsene skal bestå av et sammenhengende geografisk område.
4. Grunnkretsene bør være mest mulig ensartet når det gjelder natur- og næringsgrunnlag, kommunikasjonsforhold og bygningsmessig struktur.
5. Folketall og areal bør ikke variere for sterkt. Folketallet kan variere fra under 100 i sterkt spredtbygde strøk til over 1 000 i de tetteste utbygde byområdene.

Fordi grunnkretsinnndelingen skal være mest mulig stabil, er den ikke knyttet sammen med en avgrensning av tettbygde strøk, da disse grensene stadig må endres.

Tettstedsavgrensningen er ført videre uavhengig av grunnkretsinnndelingen. Retningslinjene for tettstedsavgrensningen følger i store trekk den som ble praktisert i 1960 og 1970. Hovedkriteriet ved avgrensningen av tettsted er at avstanden mellom husene i en husklynge ikke skal være over 50 meter, men det er tillatt skjønsmessige avvik for områder som ikke kan eller skal bebygges som f.eks. lagerplasser, idrettsanlegg, parker o.l. Området må ha minst 200 bosatte på tellingstidspunktet.

Det er ikke stilt noe krav om at grensene for grunnkretsene skal falle sammen med grensene for kirkesogn, skole- eller valgkretser.

Oppgaver over grunnkretser grupperes også til delområder (bydeler/bygdslag). Disse delområdene består vanligvis av 1 000-3 000 personer i spredtbygde strøk og 3 000-5 000 personer i tettbygde strøk. Et delområde kan f.eks. være et område som sogner til et lokalt sentrum i en kommune.

En oversikt som viser forholdet mellom grunnkretser i 1980 og tellingskretser i 1970, er vist i vedlegg 1.

Kart som viser omfanget av grunnkretsene og tettstedsavgrensningene som det blir gitt resultater for i dette heftet, er vist i vedleggene 2 og 3.

For en nærmere orientering om grunnkretsene mv. vises til heftene "Grunnkretser og tettsteder. Dokumentasjon 1980".

4. BRUK AV TABELLENE

Dette heftet inneholder tabeller for den enkelte kommune. Tabellene i kommuneheftene er inndelt i seks hovedgrupper.

Tabellene 1-3 gir resultater for enkelte demografiske kjennetegn.

Tabellene 4-10 gir hovedresultater for utdanning, yrke, næring, arbeidstid mv. Tabellene 4-7 refererer seg til de siste 12 månedene før tellingstidspunktet. Tabellene 8-10 gir oppgaver for kjennemerker som knytter seg til siste uka før tellingstidspunktet.

Tabellene 11-18 gir resultater for boligdelen av tellingen.

Tabellene 19-21 gir resultater for familier og privathusholdninger.

Tabellene 22-24 gir hovedresultater for befolkning, yrkesaktivitet og boliger på grunnkrets.

5. MERKNADER TIL TABELLENE

Tabell 1:

I tabell 1 har en generelt tatt sikte på å gi tall tilbake til 1801 etter kommuneinndelingen i 1980. Over et så langt tidsrom har det imidlertid skjedd så mange endringer i kommuneinndelingen at det for de fleste kommuner er vanskelig å gi en sammenliknbar tallserie for hele perioden. For de folketellingene hvor det ikke har vært mulig å gi eksakte folketall, inneholder tabellen tall som er beregnet av Norsk Samfunnsvitenskapelig Datatjeneste. Disse tallene er framkommet ved at folketallene for tidligere år er justert på basis av antall personer som blir overført fra en kommune til en annen ved grensereguleringer. Det henvises til NSD for nærmere dokumentasjon.

Moskenes ble eget herred i 1916 ved deling av Flakstad herred i to herreder - Flakstad og Moskenes. I 1964 ble Flakstad slått sammen med Moskenes til ett herred med navnet Moskenes, men i 1976 ble Flakstad igjen skilt ut fra Moskenes som egen kommune.

1)

TABELL 1. FOLKEMENGDE VED FOLKETELLINGENE 1801 - 1980

ÅR	FOLKE- MENGDE	ÅR	FOLKE- MENGDE	ÅR	FOLKE- MENGDE	ÅR	FOLKE- MENGDE	ÅR	FOLKE- MENGDE	ÅR	FOLKE- MENGDE
1801 ..	(416)	1835 ..	(483)	1865 ..	(709)	1900 ..	(1382)	1930 ..	(1535)	1960 ..	(1896)
1815	1845 ..	(504)	1875 ..	(849)	1910 ..	(1519)	1946 ..	(1831)	1970 ..	(1741)
1825 ..	(426)	1855 ..	(626)	1890 ..	(1189)	1920 ..	(1366)	1950 ..	(1855)	1980 ..	1658

1) TALLENE I PARENTES ER BEREGNEDE TALL FRA NORSK SAMFUNNSVITENSKAPELIG DATATJENESTE. SE ELLERS MERKNADER TIL TABELL 1 PÅ SIDEN 18.

TABELL 2. FOLKEMENGDE ETTER KJØNN, EKTESKAPELIG STATUS OG ALDER. 1/11 1980

ALDER	I ALT	MENN					KVINNER				
		I ALT	UGIFTE	GIFTE	ENKEMENN	SEPARERTE OG SKILTE	I ALT	UGIFTE	GIFTE	ENKER	SEPARERTE OG SKILTE
I ALT	1658	876	468	362	34	12	782	298	360	110	14
0-6 ÅR ..	175	87	87	-	-	-	88	88	-	-	-
7-15 " ..	246	146	146	-	-	-	100	100	-	-	-
16-19 " ..	113	68	68	-	-	-	45	43	2	-	-
20-24 " ..	125	70	61	8	-	1	55	31	23	-	1
25-29 " ..	103	60	36	23	-	1	43	15	25	-	3
30-39 " ..	185	103	29	73	-	1	82	6	72	-	4
40-49 " ..	175	87	16	68	1	2	88	2	82	3	1
50-59 " ..	203	107	16	83	2	6	96	7	74	12	3
60-66 " ..	125	62	7	51	4	-	63	1	45	16	1
67-69 " ..	45	16	-	13	3	-	29	1	10	18	-
70-79 " ..	118	57	2	39	15	1	61	2	23	35	1
80 ÅR OG OVER	45	13	-	4	9	-	32	2	4	26	-

TABELL 3. FOLKEMENGDE ETTER TROSSAMFUNN/VIKTIGSTE KILDE TIL LIVSOPPHOLD, KJØNN OG ALDER. 1/11 1980

KJØNN OG ALDER	I ALT	TROSSAMFUNN				VIKTIGSTE KILDE TIL LIVSOPPHOLD				
		DEN NORSKE KIRKE	TROS- SAMFUNN UTENFOR DEN NORSKE KIRKE	IKKE TIL- SLUTTET NOE TROS- SAMFUNN	UOPP- GITT TROS- SAMFUNN	INNTEKT AV EGET ELLER ANDRE PERSONERS ARBEID	PENSJON/ TRYGD	STIPEND, LÅN, FORMUE E.L.	VERNE- PLIKTS-/ SIVIL- TJENESTE	UOPPGITT KILDE TIL LIVSOPP- HOLD
I ALT	1658	1501	77	36	44	1152	304	42	16	144
MENN	876	782	38	26	30	661	118	19	15	63
0-6 ÅR ..	87	72	7	4	4	87	-	-	-	-
7-15 " ..	146	125	10	1	10	146	-	-	-	-
16-19 " ..	68	59	5	3	1	51	2	6	1	8
20-24 " ..	70	63	2	3	2	38	-	11	11	10
25-29 " ..	60	57	-	3	-	55	1	-	1	3
30-39 " ..	103	91	4	5	3	93	3	2	-	5
40-49 " ..	87	77	4	3	3	73	2	-	-	12
50-59 " ..	107	101	1	1	4	74	13	-	1	19
60-66 " ..	62	57	2	2	1	38	17	-	1	6
67-69 " ..	16	14	1	1	-	4	12	-	-	-
70-79 " ..	57	53	2	-	2	2	55	-	-	-
80 ÅR OG OVER ...	13	13	-	-	-	-	13	-	-	-
KVINNER ..	782	719	39	10	14	491	186	23	1	81
0-6 ÅR ..	88	81	3	1	3	88	-	-	-	-
7-15 " ..	100	89	6	-	5	100	-	-	-	-
16-19 " ..	45	42	3	-	-	24	3	12	-	6
20-24 " ..	55	47	4	1	3	36	8	7	-	4
25-29 " ..	43	36	3	4	-	32	5	3	-	3
30-39 " ..	82	75	6	1	-	69	3	-	-	10
40-49 " ..	88	85	2	1	-	59	10	1	-	18
50-59 " ..	96	91	5	-	-	56	17	-	-	23
60-66 " ..	63	59	3	-	1	23	25	-	-	15
67-69 " ..	29	28	1	-	-	4	24	-	-	1
70-79 " ..	61	54	3	2	2	-	60	-	1	-
80 ÅR OG OVER ...	32	32	-	-	-	-	31	-	-	1

TABELL 5. PERSONER 16 ÅR OG OVER, ETTER YRKESAKTIVITET, ARBEIDSTID, KJØNN OG ALDER. 1/11 79 - 31/10 80

KJØNN OG ALDER	I ALT	IKKE YRKES- AKTIVE	YRKESAKTIVE						PRO- SENT YRKES- AKTIVE
			I ALT	ARBEIDSTID. TIMER				UOPP- GITT	
				100- 499	500- 999	1 000- 1 299	1 300 OG OVER		
I ALT	1237	459	778	98	99	79	442	60	62,9
MENN I ALT	643	133	510	31	43	34	358	44	79,3
16-19 ÅR	68	12	56	13	10	5	25	3	82,4
AV DETTE GIFTE	-	-	-	-	-	-	-	-	-
20-24 ÅR	70	10	60	8	7	3	37	5	85,7
AV DETTE GIFTE	8	1	7	1	2	-	4	-	87,5
25-29 ÅR	60	4	56	-	2	4	49	1	93,3
AV DETTE GIFTE	23	1	22	-	1	-	21	-	95,7
30-39 ÅR	103	7	96	1	3	4	81	7	93,2
AV DETTE GIFTE	73	1	72	-	1	2	64	5	98,6
40-49 ÅR	87	4	83	1	2	7	66	7	95,4
AV DETTE GIFTE	68	1	67	1	1	5	55	5	98,5
50-59 ÅR	107	15	92	3	12	3	63	11	86,0
AV DETTE GIFTE	83	10	73	1	10	1	55	6	88,0
60-66 ÅR	62	14	48	2	6	4	32	4	77,4
67-69 ÅR	16	10	6	-	-	1	2	3	37,5
70 ÅR OG OVER	70	57	13	3	1	3	3	3	18,6
KVINNER I ALT	594	326	268	67	56	45	84	16	45,1
16-19 ÅR	45	19	26	14	3	3	3	3	57,8
AV DETTE GIFTE	2	:	:	:	:	:	:	:	:
20-24 ÅR	55	19	36	6	9	7	12	2	65,5
AV DETTE GIFTE	23	11	12	3	4	-	4	1	52,2
25-29 ÅR	43	21	22	7	4	2	9	-	51,2
AV DETTE GIFTE	25	12	13	5	1	2	5	-	52,0
30-39 ÅR	82	31	51	13	11	15	10	2	62,2
AV DETTE GIFTE	72	29	43	12	10	14	7	-	59,7
40-49 ÅR	88	35	53	9	16	10	18	-	60,2
AV DETTE GIFTE	82	31	51	7	16	10	18	-	62,2
50-59 ÅR	96	38	58	15	8	5	24	6	60,4
AV DETTE GIFTE	74	31	43	11	8	2	17	5	58,1
60-66 ÅR	63	45	18	2	4	3	7	2	28,6
67-69 ÅR	29	26	3	:	:	:	:	:	10,3
70 ÅR OG OVER	93	92	1	:	:	:	:	:	1,1

TABELL 6. YRKESAKTIVE 16 ÅR OG OVER, ETTER ALDER OG NÆRING. 1/11 79 - 31/10 80

NÆRING	I ALT	ALDER. ÅR										PROSENT AV DE YRKES- AKTIVE
		16-19 20-24 25-29 30-39 40-49 50-59 60-66 67-69 OVER										
		16-19	20-24	25-29	30-39	40-49	50-59	60-66	67-69	OVER		
I ALT	778	82	96	78	147	136	150	66	9	14	100,0	
JORDBRUK	13	-	-	-	2	2	2	4	1	2	1,7	
SKOGBRUK	-	-	-	-	-	-	-	-	-	-	-	
FISKE OG FANGST	253	33	21	28	51	55	38	17	3	7	32,5	
BERGVERKSDRIFT	-	-	-	-	-	-	-	-	-	-	-	
INDUSTRI I ALT	153	23	13	11	13	33	38	19	-	3	19,7	
PRODUKSJON AV NÆRINGSMIDLER, ØRIKKEVARER OG TOBAKKSVARER	143	23	10	11	13	29	36	19	-	2	-	
PRODUKSJON AV TEKSTILVARER, BEKLEDNINGSVARER, LÆR OG LÆRVARER ..	-	-	-	-	-	-	-	-	-	-	-	
PRODUKSJON AV TREVARER	-	-	-	-	-	-	-	-	-	-	-	
TREFOREDLING, GRAFISK PRODUKSJON OG FORLAGSVIRKSOMHET	1	-	1	-	-	-	-	-	-	-	-	
PROD. AV KJEMISKE PROD., MINERAL- OLJE-, KULL-, GUMMI- OG PLASTPROD. .	-	-	-	-	-	-	-	-	-	-	-	
PRODUKSJON AV MINERALSKE PRODUKTER .	-	-	-	-	-	-	-	-	-	-	-	
PRODUKSJON AV METALLER	1	-	1	-	-	-	-	-	-	-	-	
PRODUKSJON AV VERKSTEDPRODUKTER	8	-	1	-	4	2	-	-	-	1	-	
INDUSTRIPRODUKSJON ELLERS	-	-	-	-	-	-	-	-	-	-	-	
KRAFT- OG VANNFORSYNING	6	-	1	1	1	2	-	1	-	-	0,8	
BYGGE- OG ANLEGGSVIRKSOMHET	60	4	11	9	10	10	11	4	-	1	7,7	
VAREHANDEL	67	9	17	2	13	4	16	4	2	-	8,6	
HOTELL- OG RESTAURANTDRIFT	4	2	1	-	-	1	-	-	-	-	0,5	
LANDTRANSPORT	14	-	2	3	3	2	3	-	1	-	1,8	
SJØTRANSPORT	30	-	3	4	7	4	8	3	1	-	3,9	
TRANSPORT ELLERS, LAGRING, POST OG TELEKOMMUNIKASJONER	13	1	1	3	2	1	4	1	-	-	1,7	
BANK- OG FINANSIERINGSVIRKSOMHET	3	-	1	1	-	-	1	-	-	-	0,4	
FORSIKRINGSVIRKSOMHET, EIENDOMSDRIFT OG FORRETN.MESSIG TJENESTEYTING	5	-	1	-	1	-	3	-	-	-	0,6	
ØFFENTLIG ADMINISTRASJON, FORSVAR, POLITI OG RETTSVESEN	30	-	7	3	9	3	5	3	-	-	3,9	
RENOVASJON OG REINGJØRING	1	-	-	-	1	-	-	-	-	-	0,1	
UNDERVISNING OG FORSKNINGSVIRKSOMHET .	40	1	7	6	17	3	4	2	-	-	5,1	
HELSE- OG ANDRE SOSIALTJENESTER	60	4	6	5	14	13	11	5	1	1	7,7	
KULTURELL TJ.YTING, UNDERH. OG SPORT .	1	-	-	-	1	-	-	-	-	-	0,1	
PERSONLIG TJENESTEYTING	7	2	3	1	-	-	1	-	-	-	0,9	
UOPPGITT NÆRING	18	3	1	1	2	3	5	3	-	-	2,3	

TABELL 7. YRKESAKTIVE 16 ÅR OG OVER, ETTER KJØNN, ARBEIDSTID OG NÆRING/YRKESFELT. 1/11 79 - 31/10 80

I ALT	MENN					KVINNER					
	I ALT	100-	500-	1 000	UOPP-	I ALT	100-	500-	1 000	UOPP-	
		499	999	TIMER	GITT		499	999	TIMER	GITT	
	TIMER	TIMER	OG OVER	ARB.-	TIMER	TIMER	OG OVER	ARB.-	TIMER		
I ALT	778	510	31	43	392	44	268	67	56	129	16
NÆRING											
JORDBRUK	13	6	-	1	4	1	7	1	2	4	-
SKOGBRUK	-	-	-	-	-	-	-	-	-	-	-
FISKE OG FANGST	253	233	8	13	182	30	20	9	4	6	1
BERGVERKSDRIFT	-	-	-	-	-	-	-	-	-	-	-
INDUSTRI I ALT	153	97	13	14	67	3	56	8	11	32	5
PRODUKSJON AV NÆRINGSMIDLER, ØRIKKEVARER OG TOBAKKSVARER	143	89	12	14	60	3	54	8	10	31	5
PRODUKSJON AV TEKSTILVARER, BE- KLEDNINGSVARER, LÆR OG LÆRVARER	-	-	-	-	-	-	-	-	-	-	-
PRODUKSJON AV TREVARER	-	-	-	-	-	-	-	-	-	-	-
TREFOREDLING, GRAFISK PRODUKSJON OG FORLAGSVIRKSOMHET	1	-	-	-	-	-	1	:	:	:	:
PRODUKSJON AV KJEMISKE PRODUKTER, MINERALOLJE-, KULL-, GUMMI- OG PLASTPRODUKTER	-	-	-	-	-	-	-	-	-	-	-
PRODUKSJON AV MINERALSKE PRODUKTER	-	-	-	-	-	-	-	-	-	-	-
PRODUKSJON AV METALLER	1	1	:	:	:	:	-	-	-	-	-
PRODUKSJON AV VERKSTEDPRODUKTER	8	7	:	:	:	:	1	:	:	:	:
INDUSTRIPRODUKSJON ELLERS	-	-	-	-	-	-	-	-	-	-	-
KRAFT- OG VANNFORSYNING	6	5	-	1	4	-	1	:	:	:	:
BYGGE- OG ANLEGGSVIRKSOMHET	60	49	3	5	39	2	11	2	2	6	1
VAREHANDEL	67	23	3	3	16	1	44	13	8	21	2
HOTELL- OG RESTAURANTDRIFT	4	1	:	:	:	:	3	2	-	-	1
LANDTRANSPORT	14	13	-	-	11	2	1	:	:	:	:
SJØTRANSPORT	30	27	1	-	23	3	3	-	1	2	-
TRANSPORT ELLERS, LAGRING, POST OG TELEKOMMUNIKASJONER	13	6	-	-	6	-	7	3	2	2	-
BANK- OG FINANSIERINGSVIRKSOMHET ..	3	-	-	-	-	-	3	-	1	2	-
FORSIKRINGSVIRKSOMHET, EIENDOMS- DRIFT OG FORRETNINGSMESSIG TJENESTEYTING	5	4	-	1	3	-	1	:	:	:	:
OFFENTLIG ADMINISTRASJON, FORSVAR, POLITI OG RETTSVESEN	30	14	1	-	13	-	16	3	3	10	-
RENOVASJON OG REINGJØRING	1	-	-	-	-	-	1	:	:	:	:
UNDERVISNING OG FØRSKNINGS- VIRKSOMHET	40	17	1	2	14	-	23	4	4	14	1
HELSE- OG ANDRE SOSIALTJENESTER	60	3	:	:	:	:	57	13	17	24	3
KULTURELL TJENESTEYTING, UNDERHOLD- NING OG SPORT	1	-	-	-	-	-	1	:	:	:	:
PERSONLIG TJENESTEYTING	7	-	-	-	-	-	7	4	-	3	-
UOPPGITT NÆRING	18	12	-	2	8	2	6	3	1	1	1
YRKESFELT											
TEKNISK, VITENSKAPELIG, HUMANIS- TISK OG KUNSTNERISK ARBEID	76	21	2	3	16	-	55	7	16	27	5
ADMINISTRASJONS- OG FORVALTNINGS- ARBEID, BEDRIFTS- OG ORGANISASJONS- LEDELSE I ALT	27	24	-	2	22	-	3	-	-	3	-
OFFENTLIG ADMINISTRASJONS- OG FORVALTNINGSARBEID	7	6	-	-	6	-	1	:	:	:	:
BEDRIFTS- OG ORGANISASJONSLEDELSE	20	18	-	2	16	-	2	:	:	:	:
KONTORARBEID	34	4	-	-	4	-	30	3	8	17	2
HANDELSARBEID	42	9	1	-	8	-	33	10	5	18	-
JORDBRUKS-, SKOGBRUKS- OG FISKEARBEID	258	237	9	15	191	22	21	8	4	9	-
GRUVE- OG SPRENGNINGSARBEID M.M. ..	-	-	-	-	-	-	-	-	-	-	-
TRANSPORT OG KOMMUNIKASJONSARBEID ..	48	42	2	1	38	1	6	2	2	2	-
INDUSTRI-, BYGGE- OG ANLEGG- ARBEID I ALT	164	122	14	16	90	2	42	6	6	27	3
JERN- OG METALLVAREARBEID	11	11	1	-	10	-	-	-	-	-	-
ELEKTROARBEID	21	21	-	2	18	1	-	-	-	-	-
TREARBEID	15	15	1	2	12	-	-	-	-	-	-
NÆRINGSMIDDELARBEID	95	55	10	11	33	1	40	:	:	26	:
MASKIN- OG MOTORDRIFT	4	4	:	:	:	:	-	-	-	-	-
LASTE-, LOSSE- OG LAGERARBEID ...	1	1	:	:	:	:	-	-	-	-	-
INDUSTRI-, BYGGE- OG ANLEGG SARBEID ELLERS	17	15	2	1	12	-	2	:	:	:	:
SERVICEARBEID	68	5	-	2	3	-	63	28	10	21	4
MILITÆRT ARBEID, UOPPGITT ELLER IKKE IDENTIFISERBART YRKE	61	46	3	4	20	19	15	3	5	5	2

TABELL 8. YRKESAKTIVE 16 ÅR OG OVER I ARBEID I UKA 25/10 - 31/10 1980, ETTER KJØNN, ARBEIDSTID I UKA

OG NÆRING/YRKESFELT

I ALT	MENN						KVINNER						
	I ALT	1-19 TIMER		20-29 TIMER		30 TIMER OG OVER	UOPP- GITT	I ALT	1-19 TIMER		20-29 TIMER OG OVER		UOPP- GITT
		I ALT	1-19	20-29	30				I ALT	1-19	20-29	30	
I ALT	540	352	14	18	288	32	188	51	31	92	14		
NÆRING													
JORDBUK	6	3	1	-	1	1	3	1	1	-	1		
SKOGBRUK	-	-	-	-	-	-	-	-	-	-	-		
FISKE OG FANGST	143	135	2	7	106	20	8	2	2	3	1		
BERGVERKSDRIFT	-	-	-	-	-	-	-	-	-	-	-		
INDUSTRI I ALT	110	76	6	1	65	4	34	10	5	15	4		
PRODUKSJON AV NÆRINGS- MIDLER, DRIKKEVARER OG TOBAKKSVARER	102	69	6	1	58	4	33	10	5	14	4		
PRODUKSJON AV TEKSTILVARER, BE- KLEDNINGSVARER, LÆR OG LÆRVARER	-	-	-	-	-	-	-	-	-	-	-		
PRODUKSJON AV TREVARER	-	-	-	-	-	-	-	-	-	-	-		
TREFOREDLING, GRAFISK PRODUKSJON OG FORLAGSVIRKSOMHET	-	-	-	-	-	-	-	-	-	-	-		
PRODUKSJON AV KJEMISKE PRODUK- TER, MINERALOLJE-, KULL-, GUMMI- OG PLASTPRODUKTER	-	-	-	-	-	-	-	-	-	-	-		
PRODUKSJON AV MINERALSKE PRODUKTER	-	-	-	-	-	-	-	-	-	-	-		
PRODUKSJON AV METALLER	1	1	:	:	:	:	-	-	-	-	-		
PRODUKSJON AV VERKSTEDPRODUKTER	7	6	:	:	:	:	1	:	:	:	:		
INDUSTRIPRODUKSJON ELLERS	-	-	-	-	-	-	-	-	-	-	-		
KRAFT- OG VANNFORSYNING	5	4	-	-	4	-	1	:	:	:	:		
BYGGE- OG ANLEGGSVIRKSOMHET	46	39	1	2	35	1	7	2	-	4	1		
VAREHANDEL	49	19	1	1	16	1	30	4	7	18	1		
HOTELL- OG RESTAURANTDRIFT	1	-	-	-	-	-	1	:	:	:	:		
LANDTRANSPORT	11	10	1	-	9	-	1	:	:	:	:		
SJØTRANSPORT	22	19	-	1	17	1	3	-	-	3	-		
TRANSPORT ELLERS, LAGRING, POST OG TELEKOMMUNIKASJONER	11	5	-	1	4	-	6	4	-	2	-		
BANK- OG FINANSIERINGSVIRKSOMHET	3	-	-	-	-	-	3	-	-	3	-		
FORSIKRINGSVIRKSOMHET, EIENDOMS- DRIFT OG FORRETNINGSMESSIG	3	2	:	:	:	:	1	:	:	:	:		
TJENESTEYTING	3	2	:	:	:	:	1	:	:	:	:		
OFFENTLIG ADMINISTRASJON, FORSVAR, POLITI OG PETTSVESEN	28	13	1	-	11	1	15	5	2	7	1		
RENOVASJON OG REINGJØRING	1	-	-	-	-	-	1	:	:	:	:		
UNDERVISNING OG FORSKNINGS- VIRKSOMHET	38	16	-	4	12	-	22	6	7	8	1		
HELSE- OG ANDRE SOSIALTJENESTER	46	1	:	:	:	:	45	14	5	24	2		
KULTURELL TJENESTEYTING, UNDERHOLD- NING OG SPORT	-	-	-	-	-	-	-	-	-	-	-		
PERSONLIG TJENESTEYTING	5	-	-	-	-	-	5	1	2	1	1		
UOPPGITT NÆRING	12	10	1	1	5	3	2	:	:	:	:		
YRKESFELT													
TEKNISK, VITENSKAPELIG, HUMANIS- TISK OG KUNSTNERISK ARBEID	64	18	-	4	14	-	46	12	7	25	2		
ADMINISTRASJONS- OG FORVALTNINGS- ARBEID, BEDRIFTS- OG ORGANISASJONS- LEDELSE I ALT	24	21	-	2	19	-	3	-	-	3	-		
OFFENTLIG ADMINISTRASJONS- OG FORVALTNINGSARBEID	6	5	-	-	5	-	1	:	:	:	:		
BEDRIFTS- OG ORGANISASJONSLEDELSE	18	16	-	2	14	-	2	:	:	:	:		
KONTORARBEID	30	4	-	-	4	-	26	4	5	17	-		
HANDELSARBEID	26	6	-	-	6	-	20	-	5	15	-		
JORDBRUKS-, SKOGBRUKS- OG FISKEARBEID	149	141	3	7	110	21	8	2	2	3	1		
GRUVE- OG SPRENGNINGSARBEID M.M.	-	-	-	-	-	-	-	-	-	-	-		
TRANSPORT OG KOMMUNIKASJONSARBEID	39	34	1	1	31	1	5	3	-	2	-		
INDUSTRI-, BYGGE- OG ANLEGG- ARBEID I ALT	123	99	6	2	97	4	24	7	4	12	1		
JERN- OG METALLVAREARBEID	10	10	-	-	10	-	-	-	-	-	-		
ELEKTROARBEID	18	18	-	-	17	1	-	-	-	-	-		
TREARBEID	11	11	-	1	10	-	-	-	-	-	-		
NÆRINGSMIDDELARBEID	66	43	5	1	34	3	23	7	4	11	1		
MASKIN- OG MOTORDRIFT	4	4	:	:	:	:	-	-	-	-	-		
LASTE-, LOSSE- OG LAGERARBEID	1	1	:	:	:	:	-	-	-	-	-		
INDUSTRI-, BYGGE- OG ANLEGG SARBEID ELLERS	13	12	1	-	11	-	1	:	:	:	:		
SERVICEARBEID	51	3	1	-	2	-	48	21	8	12	7		
MILITÆRT ARBEID, UOPPGITT ELLER IKKE IDENTIFISERBART YRKE	34	26	3	2	15	6	8	2	-	3	3		

TABELL 9. YRKESAKTIVE 16 ÅR OG OVER MED FAST OPPMØTEPLASS PÅ ARBEID I UKA 25/10 - 31/10 1980, ETTER TALLET PÅ ARBEIDSREISER, REISETID OG YRKESFELT/OPPMØTEPLASS

	I ALT	REI- STE IKKE	REI- STE 1 GANG			REI- STE 2-3 GANGER			REI- STE 4 GANGER ELLER FLERE			UOPP- GITT TALL PÅ REISER
			REI- TID UNDER 45 MIN	REI- TID 45 MIN OG OVER	UOPP- GITT	REI- TID UNDER 45 MIN	REI- TID 45 MIN OG OVER	UOPP- GITT	REI- TID UNDER 45 MIN	REI- TID 45 MIN OG OVER	UOPP- GITT	
I ALT	479	26	17	8	2	42	-	-	285	13	5	81
YRKESFELT												
TEKN., VITENSK., HUMANIS- TISK OG KUNSTN. ARBEID ...	62	-	1	1	-	11	-	-	42	3	-	4
OFF. ADM. OG FORVALTN.- ARBEID	6	-	-	-	-	-	-	-	5	-	-	1
BEDRIFTS- OG ORG.LEDELSE .	16	-	-	-	-	2	-	-	13	-	1	-
KONTORARBEID	29	-	-	-	1	2	-	-	20	1	-	5
HANDELSARBEID	26	-	1	-	-	3	-	-	21	-	-	1
JORDBRUKS-, SKOGBRUKS- OG FISKEARBEID	122	18	7	3	-	7	-	-	60	5	1	21
GRUVE OG SPRENGNINGS- ARBEID M.M.	-	-	-	-	-	-	-	-	-	-	-	-
TRANSPORT OG KOMMUNIKA- SJONSARBEID	33	4	2	-	-	1	-	-	16	-	-	10
INDUSTRI-, BYGGE- OG ANLEGG SARBEID I ALT	112	3	2	-	1	11	-	-	70	2	1	22
JERN- OG METALLV.ARBEID.	9	1	-	-	-	-	-	-	6	-	-	2
ELEKTROARBEID	17	1	-	-	-	-	-	-	9	-	-	7
TREARBEID	10	-	1	-	-	-	-	-	5	1	-	3
NÆRINGSMIDDELARBEID ...	60	1	1	-	1	9	-	-	42	1	1	4
MASKIN- OG MOTORDRIFT ..	4	-	-	-	-	-	-	-	4	-	-	-
LASTE-, LOSSE- OG LAGERARBEID	1	-	-	-	-	-	-	-	-	-	-	1
INDUSTRI-, BYGGE- OG ANLEGG SARBEID ELLERS ...	11	-	-	-	-	2	-	-	4	-	-	5
SERVICEARBEID	44	-	3	1	-	4	-	-	23	2	1	10
MILITÆRT ARBEID, UOPPGITT YRKE	29	1	1	3	-	1	-	-	15	-	1	7
OPPMØTEPLASS OG KJØNN												
INNEN BOSTEDSFYLKET	432	19	16	6	2	41	-	-	280	13	5	50
MENN	270	19	12	4	1	17	-	-	173	8	4	32
KVINNER	162	-	4	2	1	24	-	-	107	5	1	18
I BOSTEDSKOMMUNEN	421	13	16	4	2	41	-	-	279	13	5	48
MENN	261	13	12	3	1	17	-	-	172	8	4	31
KVINNER	160	-	4	1	1	24	-	-	107	5	1	17
1860 VESTVÅGØY	3	2	-	-	-	-	-	-	-	-	-	1
MENN	2	2	-	-	-	-	-	-	-	-	-	-
KVINNER	1	-	-	-	-	-	-	-	-	-	-	1
1865 VÅGAN	3	-	-	2	-	-	-	-	-	-	-	1
MENN	2	-	-	1	-	-	-	-	-	-	-	1
KVINNER	1	-	-	1	-	-	-	-	-	-	-	-
1804 BODØ	2	2	-	-	-	-	-	-	-	-	-	-
MENN	2	2	-	-	-	-	-	-	-	-	-	-
KVINNER	-	-	-	-	-	-	-	-	-	-	-	-
1805 NARVIK	1	1	-	-	-	-	-	-	-	-	-	-
MENN	1	1	-	-	-	-	-	-	-	-	-	-
KVINNER	-	-	-	-	-	-	-	-	-	-	-	-
1859 FLÅKSTAD	1	-	-	-	-	-	-	-	1	-	-	-
MENN	1	-	-	-	-	-	-	-	1	-	-	-
KVINNER	-	-	-	-	-	-	-	-	-	-	-	-
1868 ØKSNES	1	1	-	-	-	-	-	-	-	-	-	-
MENN	1	1	-	-	-	-	-	-	-	-	-	-
KVINNER	-	-	-	-	-	-	-	-	-	-	-	-
UTENFOR FYLKET	9	6	-	1	-	-	-	-	-	-	-	2
MENN	8	6	-	-	-	-	-	-	-	-	-	2
KVINNER	1	-	-	1	-	-	-	-	-	-	-	-
2028 BÅTSFJORD	3	3	-	-	-	-	-	-	-	-	-	-
MENN	3	3	-	-	-	-	-	-	-	-	-	-
KVINNER	-	-	-	-	-	-	-	-	-	-	-	-
0702 HOLMESTRAND	1	-	-	1	-	-	-	-	-	-	-	-
MENN	-	-	-	-	-	-	-	-	-	-	-	-
KVINNER	1	-	-	1	-	-	-	-	-	-	-	-
0903 ARENDAL	1	1	-	-	-	-	-	-	-	-	-	-
MENN	1	1	-	-	-	-	-	-	-	-	-	-
KVINNER	-	-	-	-	-	-	-	-	-	-	-	-
1201 BERGEN	1	-	-	-	-	-	-	-	-	-	-	1
MENN	1	-	-	-	-	-	-	-	-	-	-	1
KVINNER	-	-	-	-	-	-	-	-	-	-	-	-
ANDRE STEDER UTENFOR FYLKET	3	2	-	-	-	-	-	-	-	-	-	1
MENN	3	2	-	-	-	-	-	-	-	-	-	1
KVINNER	-	-	-	-	-	-	-	-	-	-	-	-
UOPPGITT OPPMØTEPLASS	38	1	1	1	-	1	-	-	5	-	-	25

TABELL 10. YRKESAKTIVE 16 ÅR OG OVER MED FAST ARBEIDSREISE I UKA 25/10 - 31/10 1980, ETTER REISEMÅTE,

OPPMØTEPlass, Tallet på arbeidsreiser og reisetid

	ETT TRANSPORTMIDDEL							TO ELLER FLERE TRANSPORTMIDLER			UOPP- GITT TRANS- PORT- MIDDEL
	I ALT	RIL	BUSS	TOG, TRIKK, T-BANE	BÅT	SYKKEL, OVER 10 MIN GANSE	ANNET	BIL OG BUSS/TOG/ TRIKK/ T-BANE/ BÅT	BUSS OG TOG/ TRIKK/ T-BANE/ BÅT	ANDRE KOMBI- SJONER	
I ALT	372	70	29	-	17	156	51	2	-	11	36
OPPMØTEPlass,											
Tallet på arbeidsreiser											
OG REISETID											
OPPMØTEPlass I BOSTEDS-											
KOMMUNEN	360	67	27	-	17	153	50	2	-	10	34
REISTE 1 GANG	22	2	1	-	6	8	1	-	-	1	3
0-45 MIN	16	2	1	-	3	8	1	-	-	-	1
45 MIN OG OVER	4	-	-	-	3	-	-	-	-	1	-
UOPPGITT REISETID	2	-	-	-	-	-	-	-	-	-	2
REISTE 2-3 GANGER	41	3	3	-	2	24	5	-	-	1	3
0-14 MIN	31	3	-	-	2	19	5	-	-	-	2
15-29 "	8	-	3	-	-	3	-	-	-	1	1
30-44 "	2	-	-	-	-	2	-	-	-	-	-
45 MIN OG OVER	-	-	-	-	-	-	-	-	-	-	-
UOPPGITT REISETID	-	-	-	-	-	-	-	-	-	-	-
REISTE 4 GANGER ELLER											
FLERE	297	62	23	-	9	121	44	2	-	8	28
0-14 MIN	226	47	7	-	-	97	41	1	-	6	27
15-29 "	44	10	14	-	3	15	-	1	-	1	-
30-44 "	9	2	1	-	1	2	2	-	-	1	-
45 MIN OG OVER	13	2	-	-	5	6	-	-	-	-	-
UOPPGITT REISETID	5	1	1	-	-	1	1	-	-	-	1
OPPMØTEPlass UTENFOR											
BOSTEDSKOMMUNEN	4	1	1	-	-	-	-	-	-	1	1
REISTE 1 GANG	3	1	1	-	-	-	-	-	-	-	1
0-45 MIN	-	-	-	-	-	-	-	-	-	-	-
45 MIN OG OVER	3	1	1	-	-	-	-	-	-	-	1
UOPPGITT REISETID	-	-	-	-	-	-	-	-	-	-	-
REISTE 2-3 GANGER	-	-	-	-	-	-	-	-	-	-	-
0-14 MIN	-	-	-	-	-	-	-	-	-	-	-
15-29 "	-	-	-	-	-	-	-	-	-	-	-
30-44 "	-	-	-	-	-	-	-	-	-	-	-
45 MIN OG OVER	-	-	-	-	-	-	-	-	-	-	-
UOPPGITT REISETID	-	-	-	-	-	-	-	-	-	-	-
REISTE 4 GANGER ELLER											
FLERE	1	-	-	-	-	-	-	-	-	1	-
0-14 MIN	-	-	-	-	-	-	-	-	-	-	-
15-29 "	1	-	-	-	-	-	-	-	-	1	-
30-44 "	-	-	-	-	-	-	-	-	-	-	-
45 MIN OG OVER	-	-	-	-	-	-	-	-	-	-	-
UOPPGITT REISETID	-	-	-	-	-	-	-	-	-	-	-
UOPPGITT OPPMØTEPlass	8	2	1	-	-	3	1	-	-	-	1
KJØNN OG ALDER											
MENN	223	58	8	-	14	87	31	1	-	4	20
16-19 ÅR	22	3	-	-	1	12	5	-	-	-	1
20-24 "	21	8	3	-	-	5	1	-	-	1	3
25-29 "	30	11	-	-	1	11	6	-	-	-	1
30-39 "	43	10	2	-	2	19	6	-	-	-	4
40-49 "	38	11	-	-	5	16	4	-	-	-	2
50-59 "	40	13	1	-	2	13	4	-	-	1	6
60-66 "	26	2	2	-	3	11	2	1	-	2	3
67-69 "	2	-	-	-	-	-	2	-	-	-	-
70 ÅR OG OVER	1	-	-	-	-	-	1	-	-	-	-
KVINNER	149	12	21	-	3	69	20	1	-	7	16
16-19 ÅR	5	-	2	-	-	2	-	-	-	-	1
20-24 "	19	-	1	-	1	9	5	-	-	1	2
25-29 "	17	4	-	-	1	6	5	-	-	1	-
30-39 "	29	-	7	-	-	16	3	-	-	1	2
40-49 "	32	3	5	-	1	14	2	-	-	2	5
50-59 "	37	3	4	-	-	18	5	1	-	1	5
60-66 "	9	2	2	-	-	3	-	-	-	1	1
67-69 "	-	-	-	-	-	-	-	-	-	-	-
70 ÅR OG OVER	1	-	-	-	-	1	-	-	-	-	-

TABELL 11. BOLIGER ETTER HUSTYPE OG TALLET PÅ ROM. BOSATTE ETTER TALLET PÅ ROM I BOLIGEN. 1/11 1980

TALLET PÅ ROM UTENOM KJØKKEN	BOLIGER						BOSATTE	
	I ALT	I VÅNINGSHUS I TILKN. TIL GÅRSDRIFT OG I FRITTL. ENEBOLIGER	I ANDRE ENE- OG TOMANNS- BOLIGER OG SMÅHUS	I BLOKK, LEIE- GÅRD E.L.	I ANDRE BYGG	I UOPP- GITT HUS- TYPE	I ALT	PR. ROM
ALLE	565	446	28	3	10	76	1650	0,6
I ROM	13	8	2	-	-	3	18	1,4
MED KJØKKEN								
6 KVM OG OVER	10	7	2	-	-	1	13	1,3
MED KJØKKEN								
UNDER 6 KVM	2	1	-	-	-	1	3	1,5
UTEN KJØKKEN	-	-	-	-	-	-	-	-
UOPPGITT	1	-	-	-	-	1	2	2,0
2 ROM	28	16	5	2	1	4	59	1,1
MED KJØKKEN								
6 KVM OG OVER	17	11	4	-	1	1	42	1,2
MED KJØKKEN								
UNDER 6 KVM	10	5	1	2	-	2	16	0,8
UTEN KJØKKEN	-	-	-	-	-	-	-	-
UOPPGITT	1	-	-	-	-	1	1	0,5
3 ROM	63	43	6	-	5	9	143	0,8
4 "	179	160	3	-	-	16	537	0,8
5 "	114	97	4	1	1	11	371	0,7
6 "	64	57	4	-	-	3	221	0,6
7 "	26	22	1	-	1	2	90	0,5
8 ROM OG OVER	35	29	2	-	1	3	115	0,3
UOPPGITT	43	14	1	-	1	27	86	-

TABELL 12. BOLIGER ETTER HUSETS BYGGEÅR OG HUSTYPE/EIE-/LEIEFORM. BOSATTE OG ROM, ETTER HUSETS BYGGEÅR. 1/11 1980

	ALLE	HUSETS BYGGEÅR								UOPP- GITT
		1900 OG FØR	1901- 1920	1921- 1940	1941- 1945	1946- 1950	1951- 1960	1961- 1970	1971- 1980	
BOLIGER I ALT	565	47	24	86	8	68	143	70	77	42
HUSTYPE										
I VÅNINGSHUS	41	12	4	7	-	3	10	4	-	1
I FRITTLIGGENDE ENEBOLIG ..	405	20	12	64	7	52	112	62	68	8
I REKKEHUS, TERR.HUS E.L. .	4	-	-	-	-	-	3	-	1	-
I HORIZONTALT DELT TOMANNSBOLIG	6	-	1	-	-	1	-	-	3	1
I ANNET BYGG UNDER 3 ETG. .	18	3	2	4	-	3	3	2	1	-
I BLOKK, LEIEGÅRD E.L.	3	-	-	-	-	1	-	1	-	1
I FORRETNINGSBYGG	9	4	2	-	-	1	1	-	1	-
I BYGG FOR FELLES- HUSHOLDNING	1	-	-	-	-	1	-	-	-	-
I UOPPGITT HUSTYPE	78	8	3	11	1	6	14	1	3	31
EIE-/LEIEFORHOLD TIL BOLIGEN										
EIES I ALT	393	31	13	64	6	48	111	51	57	12
PRIVAT	383	31	13	63	6	48	108	48	55	11
GJENNOM BORETTSLAG E.L. .	10	-	-	1	-	-	3	3	2	1
LEIES I ALT	68	9	5	6	1	10	7	13	12	5
VED VANLIG LEIEKONTRAKT .	25	2	2	5	-	1	1	8	4	2
SOM TJENESTEBOLIG	38	6	3	-	1	8	6	5	8	1
FOR ET AVGRENSET TIDSRUM.	1	-	-	-	-	-	-	-	-	1
PÅ ANDRE VILKÅR	4	1	-	1	-	1	-	-	-	1
UOPPGITT	104	7	6	16	1	10	25	6	8	25
BOSATTE I ALT	1650	91	44	213	21	158	427	302	303	91
BOSATTE PR. BOLIG	2,9	1,9	1,8	2,5	2,6	2,3	3,0	4,3	3,9	2,2
ROM I ALT	2443	217	102	352	31	325	652	315	378	72
ROM PR. BOLIG	4,7	4,9	4,4	4,2	3,9	5,1	4,7	4,7	4,9	4,2
BOSATTE PR. ROM	0,6	0,4	0,4	0,6	0,7	0,5	0,6	0,9	0,8	0,7

TABELL 13. BOLIGER ETTER VIKTIGSTE KILDE TIL OPPVARMING OG BYGGEÅR/INSTALLASJON AV PIPE. BOSATTE ETTER BOLIGENS VIKTIGSTE KILDE TIL OPPVARMING. 1/11 1980

	EN KILDE VIKTIGST						TO ELLER FLERE LIKEVERDIGE KILDER					UOPP- GITT OPP- VARM- INGS- KILDE
	ALLE	SEN- TRAL- VARME	ELEK- TRISKE OVNER E.L.	OVNER FOR FLY- TENDE BRENSSEL	OVNER FOR FAST BRENSSEL	OVNER FOR FAST BRENSSEL	ALLE	EL. OVNER OG OVNER FOR FAST BRENSSEL	EL. OVNER OG OVNER FOR FLY- TENDE BRENSSEL	OVNER FOR FAST OG FLY- TENDE BRENSSEL	EL. OVNER OG OVNER FOR FAST OG FLY- TENDE BRENSSEL	
BOLIGER I ALT	565	371	46	110	172	43	148	42	50	30	26	46
BYGGEÅR												
1900 OG FØR	47	31	2	16	4	9	14	5	5	1	3	2
1901 - 1920	24	12	-	4	4	4	11	3	4	2	2	1
1921 - 1940	86	49	1	13	24	11	34	12	10	6	6	3
1941 - 1945	8	8	1	-	6	1	-	-	-	-	-	-
1946 - 1950	68	45	7	14	20	4	19	3	6	6	4	4
1951 - 1960	143	100	14	21	61	4	35	11	11	8	5	8
1961 - 1970	70	50	12	13	21	4	16	6	7	3	-	4
1971 - 1980	77	61	9	24	27	1	15	-	5	4	6	1
UOPPGITT	42	15	-	5	5	5	4	2	2	-	-	23
PIPE												
MED PIPE	516	354	41	98	172	43	148	42	50	30	26	14
UTEN PIPE	11	10	1	9	-	-	-	-	-	-	-	1
UOPPGITT	38	7	4	3	-	-	-	-	-	-	-	31
BOSATTE I ALT	1650	1128	163	314	551	100	411	100	150	83	78	111
BOSATTE PR. BOLIG ..	2,9	3,0	3,5	2,9	3,2	2,3	2,8	2,4	3,0	2,8	3,0	2,4
ROM I ALT	2443	1733	237	495	813	190	639	158	225	117	140	71
ROM PR. BOLIG	4,7	4,8	5,4	4,6	4,8	4,5	4,4	4,0	4,5	3,9	5,6	4,7
BOSATTE PR. ROM ...	0,6	0,6	0,7	0,6	0,7	0,5	0,6	0,6	0,7	0,7	0,5	0,8

TABELL 14. BOLIGER ETTER SANITÆRUTSTYR OG TALLET PÅ ROM. BOSATTE ETTER BOLIGENS SANITÆRUTSTYR. 1/11 1980

TALLET PÅ ROM UTENOM KJØKKEN	MED BAD						UTEN BAD					UOPP- GITT OM BAD
	ALLE	WC I BOLI- GEN	WC UTENFOR BOLI- GEN	ANNET AV- TREDE	UOPP- GITT AV- TREDE	ALLE	WC I BOLI- GEN	WC UTENFOR BOLI- GEN	ANNET AV- TREDE	UOPP- GITT AV- TREDE		
BOLIGER I ALT	565	479	467	4	-	8	35	20	3	10	2	51
1 ROM	13	5	5	-	-	-	7	3	-	3	1	1
MED KJØKKEN												
6 KVM OG OVER	10	3	3	-	-	-	6	3	-	3	-	1
MED KJØKKEN												
UNDER 6 KVM	2	2	2	-	-	-	-	-	-	-	-	-
UTEN KJØKKEN	-	-	-	-	-	-	-	-	-	-	-	-
UOPPGITT	1	-	-	-	-	-	1	-	-	-	1	-
2 ROM	28	22	21	1	-	-	5	1	2	1	1	1
MED KJØKKEN												
6 KVM OG OVER	17	12	11	1	-	-	4	1	2	1	-	1
MED KJØKKEN												
UNDER 6 KVM	10	9	9	-	-	-	1	-	-	-	1	-
UTEN KJØKKEN	-	-	-	-	-	-	-	-	-	-	-	-
UOPPGITT	1	1	1	-	-	-	-	-	-	-	-	-
3 ROM	63	56	55	1	-	-	2	1	-	1	-	5
4 "	179	168	165	1	-	2	8	5	1	2	-	3
5 "	114	106	104	1	-	1	3	2	-	1	-	5
6 "	64	55	55	-	-	-	5	4	-	1	-	4
7 "	26	23	23	-	-	-	1	1	-	-	-	2
8 ROM OG OVER	35	29	29	-	-	-	3	2	-	1	-	3
UOPPGITT	43	15	10	-	-	5	1	1	-	-	-	27
BOSATTE I ALT	1650	1475	1443	6	-	26	52	28	6	14	4	123
BOSATTE PR. BOLIG	2,9	3,1	3,1	1,5	-	3,3	1,5	1,4	2,0	1,4	2,0	2,4
BOSATTE PR. ROM	0,6	0,7	0,7	0,4	-	0,8	0,4	0,3	0,8	0,4	1,3	0,7
ROM PR. BOLIG	4,7	4,7	4,7	3,5	-	4,3	4,0	4,6	2,7	3,7	1,5	5,1

TABELL 15. BOLIGER, ROM OG BOSATTE, ETTER HUSTYPE. 1/11 1980

	ALLE	VÅ-	FRITT-	REKKEHUS,	HORI-	ANNET	BLOKK,	FOR-	BYGG	
		NINGS-	LIGG-	TERRASSEHUS,	SON-	BOLIGBYGG	LEIEGÅRD	RET-	FEL-	
		HUS I	ENDE	HUS I KJEDE,	TALT	MED FÆRRE	ELLER ANNET	NINGS-	LES-	GITT
		TILKN.	BOLIG	VERTIKALT	DEL	ENN 3	BOLIGBYGG	BYGG	HUS-	HUS-
		TIL		DEL	TO-	ETASJER	MED 3	MV.	HOLD-	TYPE
		GÅRDS-		TOMANNS-	MANNS-		EL. FLERE		NING	
		DRIFT		BOLIG	BOLIG					
BOLIGER I ALT	565	41	405	4	6	18	3	9	1	78
BOSATTE I ALT	1650	112	1266	12	15	44	:	25	:	167
BOSATTE PR. BOLIG	2,9	2,7	3,1	3,0	2,5	2,4	:	2,8	:	2,1
ROM I ALT	2443	218	1848	19	18	75	9	39	-	218
ROM PR. BOLIG	4,7	5,5	4,7	4,8	3,0	4,4	3,0	4,3	-	4,3
BOSATTE PR. ROM ..	0,6	0,5	0,7	0,6	0,8	0,5	:	0,6	:	0,6

TABELL 16. BOLIGER ETTER EIE-/LEIEFORM OG AREAL. BOSATTE ETTER EIE-/LEIEFORHOLD TIL BOLIGEN. 1/11 1980

AREAL	ALLE	BOLIGEN EIES			BOLIGEN LEIES				UOPPGITT EIE-/ LEIE- FORM	
		ALLE PRIVAT	GJENNOM BORETTSS- LAG E.L.	ALLE	VED VANLIG LEIE- KONTRAKT	SOM TJENESTE- BOLIG	FOR ET AVGRENSET TIDSRUM	PÅ ANDRE VILKÅR		
BOLIGER I ALT	565	393	383	10	68	25	38	1	4	104
UNDER 30 KVM ...	7	3	3	-	3	-	3	-	-	1
30- 39 KVM	15	4	4	-	8	2	4	1	1	3
40- 49 "	44	29	28	1	6	3	3	-	-	9
50- 59 "	61	46	44	2	7	2	4	-	1	8
60- 79 "	85	69	69	2	6	2	4	-	-	10
80- 99 "	162	127	122	5	15	8	5	-	2	20
100-129 "	91	73	72	1	12	5	7	-	-	6
130 KVM OG OVER.	43	30	29	1	6	1	5	-	-	7
UOPPGITT AREAL .	57	12	12	-	5	2	3	-	-	40
BOSATTE I ALT	1650	1182	1148	34	193	84	101	2	6	275
BOSATTE PR. BOLIG.	2,9	3,0	3,0	3,4	2,8	3,4	2,7	2,0	1,5	2,6
ROM I ALT	2443	1866	1816	51	270	104	149	2	15	307
ROM PR. BOLIG	4,7	4,8	4,8	5,1	4,0	4,2	4,0	2,0	3,8	4,5
BOSATTE PR. ROM ..	0,6	0,6	0,6	0,7	0,7	0,8	0,7	1,0	0,4	0,7

TABELL 17. BOLIGER, BOSATTE OG ROM, ETTER BOSATTE PR. ROM I BOLIGEN. 1/11 1980

	ALLE	BOSATTE PR. ROM UTENOM KJØKKEN								UOPP- GITT	
		UNDER 0,25	0,25- 0,49	0,50- 0,74	0,75- 0,99	1,00- 1,24	1,25- 1,49	1,50- 1,74	1,75- 1,99		2,00 OG OVER
BOLIGER I ALT	565	43	116	146	69	85	28	17	4	14	43
BOSATTE I ALT	1650	50	203	376	262	335	152	95	30	61	86
BOSATTE PR. BOLIG	2,9	1,2	1,8	2,6	3,8	3,9	5,4	5,6	7,5	4,4	2,0
ROM I ALT	2443	294	600	664	331	329	119	61	17	29	-
ROM PR. BOLIG	4,7	6,8	5,2	4,5	4,8	3,9	4,3	3,6	4,3	2,1	-

TABELL 20. FAMILIER OG PERSONER I PRIVATHUSHOLDNINGER, ETTER FAMILIETYPE OG EIE-/LEIEFORHOLD TIL BOLIGEN/
 TALLET PÅ ROM I BOLIGEN. 1/11 1980

	I ALT		FAMI- LIER MED EN PER- SON	FAMILIER MED TO ELLER FLERE PERSONER							
	FAMI- LIER	PER- SONER		I ALT		EKTE- PAR UTEN UGIFTE BARN	EKTEPAR MED UGIFTE BARN		MOR ELLER FAR MED UGIFTE BARN		FAM. MED UOPP- GITT TYPE
				FAMI- LIER	PER- SONER		FAMI- LIER	PER- SONER	FAMI- LIER	PER- SONER	
I ALT	622	1650	188	434	1462	117	242	1044	74	181	1
EIE-/LEIEFORHOLD TIL BOLIGEN											
EIES I ALT	429	1182	111	318	1071	91	181	775	45	111	1
PRIVAT	419	1148	110	309	1038	89	174	746	45	111	1
GJENNOM BORETTSLAG E.L. ..	10	34	1	9	33	2	7	29	-	-	-
LEIES I ALT	80	193	34	46	159	9	24	110	13	31	-
VED VANLIG LEIEKONTRAKT ..	30	84	9	21	75	3	11	52	7	17	-
SOM TJENESTEBOLIG	45	101	23	22	78	5	13	58	4	10	-
FOR ET AVGRENSET TIDSRØM .	1	2	-	1	2	-	-	-	1	2	-
PÅ ANDRE VILKÅR	4	6	2	2	4	1	-	-	1	2	-
UOPPGITT	113	275	43	70	232	17	37	159	16	39	-
TALLET PÅ ROM I BOLIGEN											
UTENOM KJØKKEN											
1 ROM	14	18	10	4	8	2	-	-	2	4	-
MED KJØKKEN											
6 KVM OG OVER	11	13	9	2	4	-	-	-	2	4	-
MED KJØKKEN											
UNDER 6 KVM	2	3	1	1	2	1	-	-	-	-	-
UTEN KJØKKEN	-	-	-	-	-	-	-	-	-	-	-
UOPPGITT	1	2	-	1	2	1	-	-	-	-	-
2 ROM	31	59	15	16	44	5	4	19	7	15	-
MED KJØKKEN											
6 KVM OG OVER	19	42	8	11	34	3	4	19	4	9	-
MED KJØKKEN											
UNDER 6 KVM	11	16	6	5	10	2	-	-	3	6	-
UTEN KJØKKEN	-	-	-	-	-	-	-	-	-	-	-
UOPPGITT	1	1	1	-	-	-	-	-	-	-	-
3 ROM	67	143	28	39	115	13	19	75	7	14	-
4 "	195	537	45	150	492	53	77	338	19	45	1
5 "	135	371	39	96	332	16	61	251	19	49	-
6 "	69	231	14	55	217	11	36	170	8	25	-
7 "	29	90	4	25	86	5	15	62	5	14	-
8 ROM OG OVER	37	115	10	27	105	7	18	87	2	4	-
UOPPGITT	45	86	23	22	63	5	12	42	5	11	-

 TABELL 21. TALLET PÅ PRIVATHUSHOLDNINGER MED UTVALGTE KJENNETEGN FOR BOLIGSTANDARD, OG DISPONERING AV
 PERSONBIL. BOSATTE I SLIKE HUSHOLDNINGER, ETTER ALDER. 1/11 1980

	ALLE	WC I BOLIGEN	BAD I BOLIGEN	TELEFON I BOLIGEN	BRENSEL- OVN I BOLIGEN	BOLIG- EN BYGGET ETTER 1945	HUSHOLD- NINGEN EIER BOLIGEN	KJØKKEN 6 KVM OG OVER I BOLIGEN	BIL DIS- PONERES AV HUS- HOLDNINGEN
PRIVATHUSHOLDNINGER ...	565	509	479	405	484	358	393	452	178
BOSATTE	1650	1544	1475	1202	1413	1190	1182	1394	646
0-19 ÅR	534	510	485	368	443	436	378	474	254
20-39 "	413	387	370	264	346	308	260	348	194
40-59 "	378	354	343	289	319	285	306	322	154
60-69 "	170	156	153	147	157	104	134	133	31
70-79 "	115	103	98	106	114	44	82	86	10
80 ÅR OG OVER	40	34	26	28	34	13	22	31	3
BOSATTE PR. BOLIG	2,9	3,0	3,1	3,0	2,9	3,3	3,0	3,1	3,6
ROM PR. BOLIG	4,7	4,7	4,7	4,9	4,7	4,8	4,8	4,8	5,1
BOSATTE PR. ROM	0,6	0,6	0,7	0,6	0,6	0,7	0,6	0,6	0,7
HUSHOLDNINGER HVOR FOREKOMST AV KJENNETEGNET IKKE ER OPPGITT	-	38	51	43	24	42	104	69	87

TABELL 22. FOLKEMENGDEN ETTER ALDER, KJØNN OG TYPE BOLIGSTRØK/GRUNNKRETS. 1/11 1980

I ALT	ALDER. ÅR											
	0-6	7-15	16-19	20-24	25-29	30-49	50-59	60-66	67-69	70-79	80 OG OVER	
KOMMUNEN	1658	175	246	113	125	103	360	203	125	45	118	45
MENN	876	87	146	68	70	60	190	107	62	16	57	13
KVINNER	782	88	100	45	55	43	170	96	63	29	61	32
TYPE BOLIGSTRØK OG KJØNN												
TETTBYGDE STRØK	1448	161	215	99	115	92	314	180	103	38	97	34
MENN	760	80	128	61	62	53	164	92	52	14	45	9
KVINNER	688	81	87	38	53	39	150	88	51	24	52	25
7871 REINE	604	71	94	41	52	31	135	70	46	10	41	13
MENN	310	38	57	22	23	17	65	36	27	1	21	3
KVINNER	294	33	37	19	29	14	70	34	19	9	20	10
7872 SØRVÅGEN	844	90	121	58	63	61	179	110	57	28	56	21
MENN	450	42	71	39	39	36	99	56	25	13	24	6
KVINNER	394	48	50	19	24	25	80	54	32	15	32	15
SPREDTBYGDE STRØK	200	14	29	13	6	11	44	22	22	7	21	11
MENN	110	7	16	7	6	7	25	14	10	2	12	4
KVINNER	90	7	13	6	-	4	19	8	12	5	9	7
UOPPGITT BOLIGSTRØK	10	-	2	1	4	-	2	1	-	-	-	-
GRUNNKRETS OG KJØNN												
01 MOSKENES	1648	175	244	112	121	103	358	202	125	45	118	45
MENN	870	87	144	68	68	60	189	106	62	16	57	13
KVINNER	778	88	100	44	53	43	169	96	63	29	61	32
0101 KIRKEFJORD	70	3	10	3	4	5	17	11	7	1	5	4
MENN	43	1	6	2	4	4	11	7	3	1	3	1
KVINNER	27	2	4	1	-	1	6	4	4	-	2	3
0102 HAMNØY	77	9	10	2	1	4	18	7	9	3	11	3
MENN	42	6	4	1	1	2	11	4	4	1	7	1
KVINNER	35	3	6	1	-	2	7	3	5	2	4	2
0103 REINE	279	37	39	22	26	16	63	35	21	3	10	7
MENN	148	20	25	13	11	11	29	19	13	1	5	1
KVINNER	131	17	14	9	15	5	34	16	8	2	5	6
0104 ANDØY	326	34	55	19	26	15	72	35	25	8	31	6
MENN	162	18	32	9	12	6	36	17	14	-	16	2
KVINNER	164	16	23	10	14	9	36	18	11	8	15	4
0105 VINSTAD	52	2	9	8	1	2	9	4	6	2	5	4
MENN	25	-	6	4	1	1	3	3	3	-	2	2
KVINNER	27	2	3	4	-	1	6	1	3	2	3	2
0106 SØRVÅGEN	614	69	95	41	36	45	129	82	44	19	40	14
MENN	324	35	54	27	22	25	73	38	19	10	18	3
KVINNER	290	34	41	14	14	20	56	44	25	9	22	11
0107 Å/TIND	230	21	26	17	27	16	50	28	13	9	16	7
MENN	126	7	17	12	17	11	26	18	6	3	6	3
KVINNER	104	14	9	5	10	5	24	10	7	6	10	4
UOPPGITT BOSTED	10	-	2	1	4	-	2	1	-	-	-	-

TABELL 23. YRKESAKTIVE 16 ÅR OG OVER, ETTER NÆRING, KJØNN OG TYPE BOLIGSTRØK/GRUNNKRETS. 1/11 1980

I ALT	JORD- BRUK, SKOG- BRUK, FISKE OG FANGST	INDU- STRI OG BERG- VERKS- DRIFT	KRAFT- OG VANN- FOR- SYNING	BYGGE- OG ANLEGG- VIRK- SOMHET	VARE- HANDEL, HOTELL- OG RES- TAURANT- VIRKSOM- HET	TRANSPORT, LAGRING, POST OG TELE- KOMMUNI- KASJONER	BANK-, FI- NANS- OG FORSIK- RINGSVIRK- SOMHET, EIEND.- DRIFT OG FORR.MESS. TJ.YTING	OFFENT- LIG, SOSIAL OG PRIVAT TJE- NESTE- YTING	UOPP- GITT NÆRING	
KOMMUNEN	785	267	153	6	60	71	57	8	146	17
MENN	517	240	97	5	49	24	46	4	41	11
KVINNER	268	27	56	1	11	47	11	4	105	6
TYPE BOLIGSTRØK OG KJØNN										
TETTBYGDE STRØK	693	221	136	5	53	65	55	7	136	15
MENN	451	201	85	4	46	22	44	3	37	9
KVINNER	242	20	51	1	7	43	11	4	99	6
7871 REINE	281	71	54	3	30	30	22	2	60	9
MENN	180	66	39	2	25	8	16	2	17	5
KVINNER	101	5	15	1	5	22	6	-	43	4
7872 SØRVÅGEN	412	150	82	2	23	35	33	5	76	6
MENN	271	135	46	2	21	14	28	1	20	4
KVINNER	141	15	36	-	2	21	5	4	56	2
SPREDTBYGDE STRØK	86	45	17	-	7	4	2	1	8	2
MENN	63	38	12	-	3	2	2	1	3	2
KVINNER	23	7	5	-	4	2	-	-	5	-
UOPPGITT BOLIGSTRØK	6	1	-	1	-	2	-	-	2	-
GRUNNKRETS OG KJØNN										
01 MOSKENES	779	266	153	5	60	69	57	8	144	17
MENN	514	239	97	4	49	24	46	4	40	11
KVINNER	265	27	56	1	11	45	11	4	104	6
0101 KIRKEFJORD	32	22	2	-	2	1	1	-	3	1
MENN	26	19	1	-	2	1	1	-	1	1
KVINNER	6	3	1	-	-	-	-	-	2	-
0102 HAMNØY	30	11	11	-	1	2	1	1	3	-
MENN	24	11	8	-	1	1	1	1	1	-
KVINNER	6	-	3	-	-	-	-	-	2	-
0103 REINE	147	26	25	3	16	18	16	2	38	3
MENN	94	25	20	2	13	5	12	2	12	3
KVINNER	53	1	5	1	3	13	4	-	26	-
0104 ANDØY	134	45	29	-	14	12	6	-	22	6
MENN	86	41	19	-	12	3	4	-	5	2
KVINNER	48	4	10	-	2	9	2	-	17	4
0105 VINSTAD	24	12	4	-	4	1	-	-	2	1
MENN	13	8	3	-	-	-	-	-	1	1
KVINNER	11	4	1	-	4	1	-	-	1	-
0106 SØRVÅGEN	294	103	50	2	17	29	22	5	60	6
MENN	185	92	27	2	15	12	17	1	15	4
KVINNER	109	11	23	-	2	17	5	4	45	2
0107 Å/TIND	118	47	32	-	6	6	11	-	16	-
MENN	86	43	19	-	6	2	11	-	5	-
KVINNER	32	4	13	-	-	4	-	-	11	-
UOPPGITT BOSTED	6	1	-	1	-	2	-	-	2	-

TABELL 24. TALLET PÅ PRIVATHUSHOLDNINGER MED UTVALGTE KJENNETEGN FOR BOLIGSTANDARD, OG DISPONERING AV PERSONBIL. BOLIGSTRØK/GRUNNKRETS. 1/11 1980

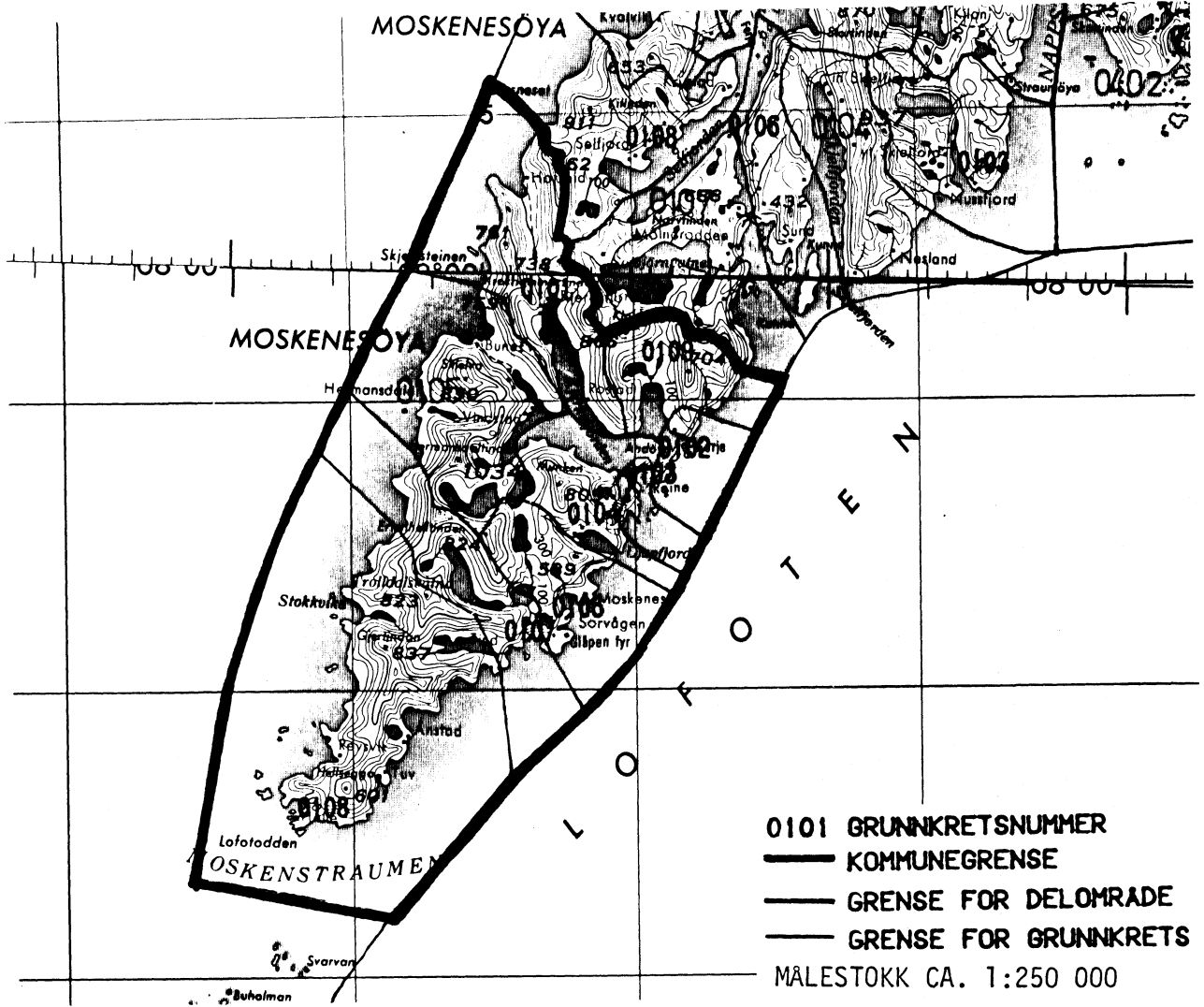
	ALLE	WC I BOLIGEN	WC UTENFOR BOLIGEN	ANNET AVTREDE	BAD I BOLIGEN	TELEFON I BOLIGEN	PIPE I BOLIGEN	BOLI- GEN BYGGET ETTER 1945	HUS- HOLD- NINGEN EIER BOLIGEN	KJØKKEN OG OVER I BOLIGEN	BIL DIS- PONERES AV HUS- HOLD- NINGEN
KOMMUNEN	565	509	7	11	479	405	516	358	393	452	178
TYPE BOLIGSTRØK											
TETTBYGDE STRØK	481	444	5	8	426	347	445	326	343	394	166
7871 REINE	195	185	3	-	182	155	180	129	144	162	80
7872 SØRVÅGEN	286	259	2	8	244	192	265	197	199	232	86
SPREDTBYGDE STRØK ..	75	65	1	3	53	58	70	32	50	57	11
UOPPGITT BOLIGSTRØK	9	-	1	-	-	-	1	-	-	1	1
GRUNNKRETS											
01 MOSKENES	556	509	6	11	479	405	515	358	393	451	177
0101 KIRKEFJORD ..	24	20	-	-	15	18	21	6	18	19	1
0102 HAMNØY	30	28	1	-	26	26	29	15	21	24	10
0103 REINE	89	86	1	-	82	71	80	67	62	73	44
0104 ANDØY	107	100	2	-	100	84	101	63	82	89	36
0105 VINSTAD	20	16	-	3	12	14	19	10	11	14	-
0106 SØRVÅGEN	204	187	1	7	175	139	190	143	143	167	60
0107 Å/TIND	82	72	1	1	69	53	75	54	56	65	26
UOPPGITT BOSTED	9	-	1	-	-	-	1	-	-	1	1

OVERSIKT SOM VISER HVILKEN KOMMUNE OG FOLKETELLINGSKRETS
GRUNNKRETSENE I 1980 TILHØRTE VED FOLKE- OG BOLIGTELLINGEN I 1970¹⁾

GRUNNKRETS 1980	KOMM 1970	---FOLKETELLINGSKRETS 1970--- HEL KRETS	DEL AV KRETS
0101 KIRKEFJORD	1858	2	
0102 HAMNØY	1858		1
0103 REINE	1858	5	3
0104 ANDØY	1858	4	3
0105 VINSTAD	1858		3
0106 SØRVÅGEN	1858		3,6
0107 Å/TIND	1858		3,6
0108 ÅNSTAD/HELLE	1858		3
0109 VORFJORD	1858		1

¹ OVERSIKTEN ER FORELØPIG OG KAN INNEHOLDE FEIL. ENDELIG UTGAVE VIL FORELIGGE I EGET DOKUMENTASJONSHEFTE: "GRUNNKRETSE OG TETTSTEDER. DOKUMENTASJON 1980".

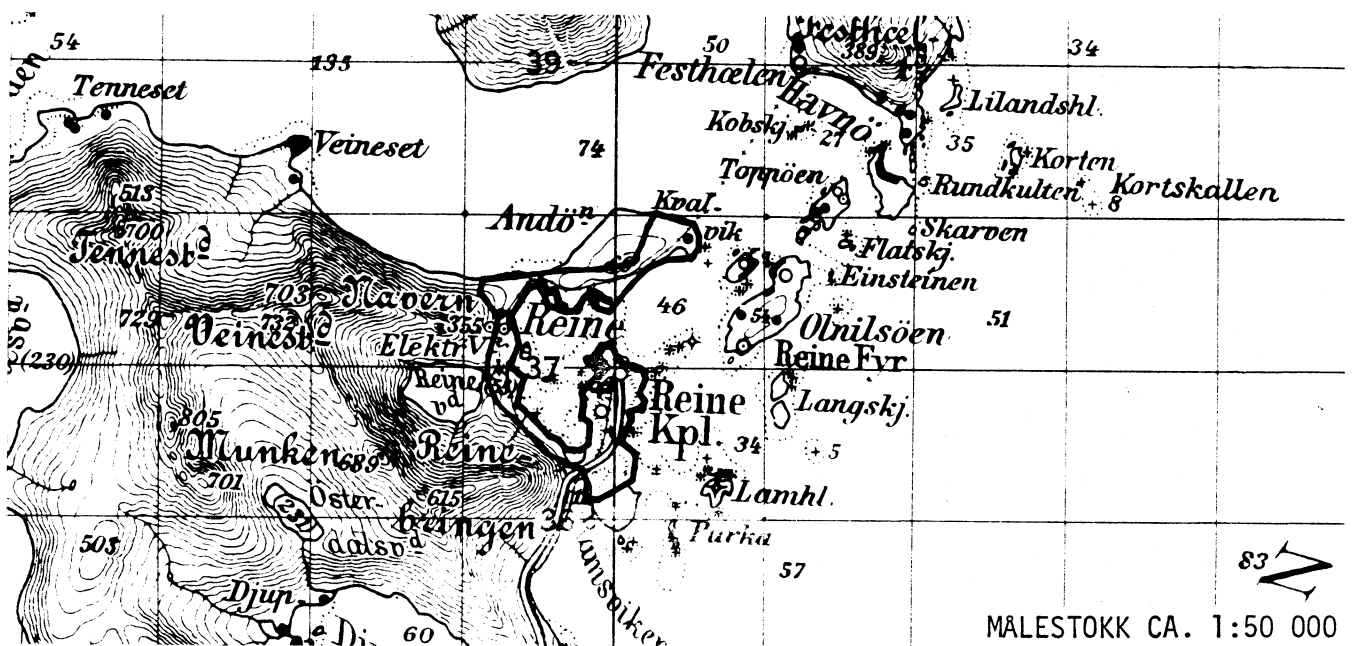
1874 MOSKENES



AVGRENSING AV SØRVÅGEN TETTSTED



AVGRENSING AV REINE TETTSTED



Med samtykke fra Norges geografiske oppmåling er NGOs kartmateriale brukt som kartgrunnlag.

Personskjema

Folke- og boligteiling 1980

Undergitt
taushetsplikt

Statistisk
Sentralbyrå
Folke-
tellingskontoret

Send skjemaet tilbake i svarkonvolutten
som mottakeren av boligskjemaet
har fått.

Lovhjemmel:

Stortingsvedtak av 16. november 1978, med hjemmel i lov nr. 2 av 25. april 1907.

SETT KRYSS SLIK:

IKKE SLIK:

BRUK HELST
BLYANT ELLER
BLÅ/SVART
KULEPENN.

H

1. Hvem bor De sammen med i leiligheten? Rettledningen beskriver hva vi mener med en leilighet
Sett flere kryss hvis nødvendig

- 1 Ingen
- 2 Ektefelle
- 3 Forlovede eller annen person
jeg lever sammen med (uten
å ha inngått formelt ekteskap)
- 4 Datter, sønn
- 5 Mor, far
- 6 Søsken, svigerforeldre, barnebarn,
svoger, svigerinne, svigerbarn, tante,
onkel, nevø, niese, besteforeldre
- 7 Andre personer

**2. Hvilket trossamfunn
er De tilsluttet?**

- 1 Den norske kirke
(statskirken)
- 2 Trossamfunn utenfor
Den norske kirke
- 3 Ikke tilsluttet
trossamfunn

3. Utenlandsk utdanning.

Dette spørsmålet besvares bare av dem som har tatt
utdanning utenfor Norge
De som bodde i Norge i 1970 oppgir ikke utenlandsk
utdanning tatt før 1970

**Oppgi viktigste utdanning, i hvilket land den er full-
ført, og hvor lang skolegang De har i utlandet.**

Utdanning

Land

Samlet skolegang i utlandet i antall år

**4. Hva var Deres viktigste kilde til livsopphold
i året fra 1. nov. -79 til 31. okt. -80?**

Sett bare ett kryss

- 1 Inntekt av eget arbeid, eller andre per-
soners (f.eks. ektefelles, foreldres) arbeid
- 2 Verneplikts-/siviltjeneste
- 3 Pensjon, trygd
- 4 Stipend, lån, formue,
føderåd, leieinntekt eller
annen formuesinntekt

**5. Utførte De inntektsgivende arbeid i minst
100 timer i året fra 1. nov. -79 til 31. okt. -80?**

Som inntektsgivende arbeid regnes også
arbeid som et familiemedlem har utført i
familiebedrift (f.eks. butikk, gårdsbruk).

- 1 Ja
- 2 Nei
Se rettledningen

Spørsmål 6 - 15 gjelder inntektsgivende arbeid, og besvares bare av dem som har svart "Ja" på spørsmål 5.

**6. Oppgi navn og adresse på det arbeidssted (bedrift) hvor De
utførte inntektsgivende arbeid lengst tid i året fra 1. nov. -79
til 31. okt. -80. Med bedrift menes f.eks. fabrikk, butikk, gårds-
bruk, kontor e.l. Se rettledningen**

Navn:

Adresse:

Poststed:

**7. Beskriv virksomheten på dette
arbeidsstedet så nøyaktig som mulig.**
Skriv f.eks. jordbruk, produksjon av møbler,
leiebiltransport, bokhandel, salg av biler e.l.

Virksomhet:

**8. Hvilket yrke (tittel) hadde De
på dette arbeidsstedet?**
Skriv f.eks. hjemmehjelp, rørlegger,
sykepleier, damefrisør, rengjørings-
hjelp, platearbeider, reklamekonsulent e.l.

Yrke:

**9. På hvilken måte er/var De knyttet til arbeidsstedet
De har oppgitt i spørsmål 6?**

- 1 Som fast eller midlertidig ansatt
- 2 Som selvstendig (eier)
- 3 Som familiemedlem
uten fast lønn
i familiebedrift

10. Hvor mange timer inntektsgivende arbeid utførte De i året fra 1. nov. -79 til 31. okt. -80?
Ta med alt inntektsgivende arbeid De utførte i hele perioden

- 1 100 - 499
arbeidstimer
- 2 500 - 999
arbeidstimer
- 3 1000 - 1299
arbeidstimer
- 4 1300 arbeidstimer
eller flere

H

11. Hvor mange timer inntektsgivende arbeid utførte De i uken 25. - 31. okt.?

- 1 Ingen, arbeide ikke
denne uken
- 2 1 - 9
timer
- 3 10 - 19
timer
- 4 20 - 29
timer
- 5 30 timer
eller flere
- Arbeide De ikke denne
uken, skal De ikke fylle
ut resten av skjemaet

12. Hvor møtte De på arbeid i uken 25. - 31. okt.?

- 1 Jeg møtte fast på samme
arbeidssted/adresse som
er oppgitt i spørsmål 6
- 2 Jeg møtte fast på annet sted
i kommune
(Skriv navnet på kommunen)
- 3 Jeg møtte på
forskjellige steder
denne uken
- Møtte De på forskjellige
steder denne uken, skal
De ikke fylle ut resten
av skjemaet

**13. Hvor ofte reiste eller gikk De fra Deres hjem-
sted til arbeidsstedet i uken 25. - 31. okt.?**
Se rettledningen.

- 1 1 gang
- 2 2 - 3 ganger
- 3 4 ganger
eller flere
- 4 Var ikke på
hjemstedet
denne uken

**14. Hvor lang tid brukte De vanligvis fra Deres
hjemsted til arbeidsstedet (én vei) i uken
25. - 31. okt.?**

- 1 0 - 14 min
- 2 15 - 29 min.
- 3 30 - 44 min.
- 4 45 min.
eller mer

**15. Hvilke transportmidler brukte De vanligvis fra Deres
hjemsted til arbeidsstedet (én vei) i uken 25. - 31. okt.?**
Sett flere kryss hvis nødvendig

- 1 Bil
- 2 Buss
- 3 Tog, trikk,
T-bane
- 4 Båt
- 5 Brukte sykkel
Gikk i mer
enn 10 min
- 6 Annet

Boligskjema

Folke- og boligteiling 1980

Undergitt
taushetsplikt

Statistisk
Sentralbyrå
Folke-
tellingskontoret

Før hver leilighet skal det nyttes bare en svar-
konvolutt. Alle personskjemaene og det utfylte
boligskjemaet sendes samlet i svarkonvolutten.

Lovhjemmel

Stortingsvedtak av 16. november 1978 med hjemmel i lov nr. 2 av 25. april 1907

SETT KRYSS SLIK:

IKKE SLIK:

BRUK HELST
BLYANT ELLER
BLÅ/SVART
KULEPENN.

H

1. Har andre som bor i leiligheten mottatt boligskjema? 1 <input type="checkbox"/> Nei 2 <input type="checkbox"/> Ja		Les teksten under midten på skjemaet før De fortsetter.	
2. Hvor mange rom på 6m² eller mer er det i leiligheten? Ta ikke med kjøkken, bad og gang.		3. Hvor stor er leiligheten, målt i kvadratmeter?	
<input type="checkbox"/> 1 rom <input type="checkbox"/> 5 rom <input type="checkbox"/> 2 rom <input type="checkbox"/> 6 rom <input type="checkbox"/> 3 rom <input type="checkbox"/> 7 rom <input type="checkbox"/> 4 rom <input type="checkbox"/> 8 rom eller flere	<input type="checkbox"/> Under 30m ² <input type="checkbox"/> 60-79m ² <input type="checkbox"/> 30-39m ² <input type="checkbox"/> 80-99m ² <input type="checkbox"/> 40-49m ² <input type="checkbox"/> 100-129m ² <input type="checkbox"/> 50-59m ² <input type="checkbox"/> 130m ² eller mer	4. Hva slags eie-/leieforhold er det til leiligheten? Sett bare ett kryss.	
5. Hvor stort kjøkken er det i leiligheten?		6. Hva slags WC/do har de som bor i leiligheten adgang til?	
<input type="checkbox"/> Kjøkkenet er 6m ² eller større <input type="checkbox"/> Kjøkkenet er mindre enn 6m ²	<input type="checkbox"/> Det er ikke kjøkken i leiligheten	<input type="checkbox"/> Vannklosett utenfor leiligheten <input type="checkbox"/> Vannklosett i leiligheten	<input type="checkbox"/> Annet avtrede
7. Hva er leilighetens viktigste oppvarmingskilde?		<input type="checkbox"/> Sentralvarme (radiatorer e.l.) <input type="checkbox"/> Ovner for flytende brensel (olje, parafin e.l.) <input type="checkbox"/> Elektriske ovner, varmekabler e.l. <input type="checkbox"/> Ovner for fast brensel (ved, koks e.l.)	

Spørsmål 8 - 15 nedenfor skal også besvares

Hvis det er mottatt ett boligskjema i leiligheten, fylles det ut og sendes tilbake i svarkonvolutten sammen med alle personskjemaene.

Hvis flere i leiligheten har mottatt boligskjema og svarkonvolutt, så gjør følgende:

1. Ta kontakt med den (de) andre som har mottatt boligskjema.
2. Fyll ut ett av boligskjemaene.
3. Send dette skjemaet sammen med de utfylte personskjemaene tilbake i samme svarkonvolutten.

8. Er det pipe i leiligheten? 1 <input type="checkbox"/> Ja 2 <input type="checkbox"/> Nei	9. Er det montert brenselovn eller peis i leiligheten? 1 <input type="checkbox"/> Ja 2 <input type="checkbox"/> Nei	10. Er det bad eller dusj i leiligheten? 1 <input type="checkbox"/> Ja 2 <input type="checkbox"/> Nei	11. Er det telefon i leiligheten? 1 <input type="checkbox"/> Ja 2 <input type="checkbox"/> Nei	12. Disponerer noen av dem som bor i leiligheten personbil? 1 <input type="checkbox"/> Ja 2 <input type="checkbox"/> Nei
--	---	---	--	--

H

13. Hva slags hus ligger leiligheten i? Se rettledningen.		14. Når ble huset bygd?	
<input type="checkbox"/> Våningshus i tilknytning til gårdsdrift (hovedbygning, kårbolig, forpakterbolig e.l.) <input type="checkbox"/> Frittliggende enebolig (enebolig med minst en halv meters avstand til nærmeste hus) <input type="checkbox"/> Hus i kjede, rekkehus, terrassehus eller vertikalt delt tomannsbolig <input type="checkbox"/> Horisontalt delt tomannsbolig	<input type="checkbox"/> Annet boligbygg med mindre enn 3 etasjer <input type="checkbox"/> Blokk, leiegård eller annet boligbygg med 3 etasjer eller mer <input type="checkbox"/> Forretningsbygg, verkstedbygg e.l. <input type="checkbox"/> Hotell, pensjonat, aldershjem, barnehjem, sykehus, militærforlegning eller annet bygg for felleshusholdning	<input type="checkbox"/> 1900 eller før <input type="checkbox"/> 1901 - 1920 <input type="checkbox"/> 1921 - 1940 <input type="checkbox"/> 1941 - 1945	<input type="checkbox"/> 1946 - 1950 <input type="checkbox"/> 1951 - 1960 <input type="checkbox"/> 1961 - 1970 <input type="checkbox"/> 1971 - 1980
15. Hvor mange leiligheter er det i huset? Rettledningen beskriver hva vi mener med hus og leilighet			
<input type="checkbox"/> 1 leilighet <input type="checkbox"/> 2 leiligheter <input type="checkbox"/> 3 leiligheter <input type="checkbox"/> 4 leiligheter <input type="checkbox"/> 5 leiligheter			
Hvis det er 6 leiligheter eller flere, oppgi antallet her → <input type="text"/> <input type="text"/> <input type="text"/>			