

KOMMUNEHEFTE



FOLKE- OG BOLIGTELLING 1980

0706 **SANDEFJORD**

STATISTISK SENTRALBYRÅ
KONGSVINGER




FOLKE- OG BOLIGTELLING
1. NOVEMBER 1980

0706 SANDEFJORD

STATISTISK SENTRALBYRÅ
KONGSVINGER 1982

ISBN 82-587-0140-1



FORORD

Hovedformålet med Folke- og bolig telling 1980 var å gi et bilde av befolkningen og levekårene i det norske samfunnet ved å se opplysninger om alder, kjønn, yrke, arbeid, inntekt, utdanning, boforhold o.l. i sammenheng.

Et annet viktig formål var å gi statistikk for mindre geografiske områder, som kommuner og deler av kommuner. De statistiske kommuneheftene gir de første resultatene fra tellingen for å dekke dette formålet. Flere resultater for den enkelte kommune i form av et sett upubliserte tabeller (en "tabellpakke"), vil foreligge kort tid etter at heftene er utgitt. Tabellene vil bli levert som utskrift på papir eller micro-fiche, etter brukerens ønske.


Når kommuneheftene for alle kommuner i et fylke er publisert, vil det bli laget et sammendrag for hele fylket med tabeller som svarer til dem som finnes i kommuneheftene. Når hele landet er dekket med kommunehefter, vil det også bli laget et sammendrag for hele landet. Tilsvarende sammendrag for fylkene og hele landet vil bli laget av den "tabellpakke" som er nevnt foran.

Resultatene fra Folke- og bolig telling 1980 vil ellers bli gitt i tabellpublikasjoner som vil kaste lys over spesielle emner, bl.a. sysselsetting, boligforhold, familier og husholdninger. Resultatene vil også bli vist i kart og diagrammer. Bl.a. vil det bli laget bosettingskart tilsvarende de som ble laget i samband med Folke- og bolig telling 1970.

Statistisk Sentralbyrå, Oslo/Kongsvinger, 18. februar 1982

Arne Øien

Johan-Kristian Tønder




INNHold

	Side
Tabellregister	7
Tekstdel	
1. Opplegg og gjennomføring	8
1.1. Omfang	8
1.2. Grunnlag for statistikken	8
1.3. Datainnsamling	8
2. Feilkilder	9
3. Begreper og kjennemerker	9
3.1. Personkjennemerker	9
3.2. Familie- og husholdningstype	14
3.3. Boligkjennemerker	15
3.4. Inndelingen i grunnkretser	17
4. Bruk av tabellene	17
5. Merknader til tabellene	18
Tabelldel	19
Vedlegg	
1. Grunnkretser i 1980 og tellingskretser i 1970. Endringer i kommuneinndelingen fra 1970 til 1980	45
2. Kart over grunnkretsinnndelingen	47
3. Kart over tettsteder	53
4. Personskjema	55
5. Boligskjema	57

Standardtegn i tabeller

- : Tall kan ikke offentliggjøres
- Null



TABELLREGISTER

	Side
1. Folkemengden ved folketellingene 1801 - 1980	19
2. Folkemengden etter kjønn, ekteskadelig status og alder. 1/11 1980	19
3. Folkemengden etter trossamfunn/viktigste kilde til livsopphold, kjønn og alder. 1/11 1980	19
4. Personer 16-66 år etter yrkesaktivitet, arbeidstid, kjønn og høyeste utdanning. 1/11-79 - 31/10-80	20
5. Personer 16 år og over, etter yrkesaktivitet, arbeidstid, kjønn og alder. 1/11-79 - 31/10-80	21
6. Yrkesaktive 16 år og over, etter alder og næring. 1/11-79 - 31/10-80	21
7. Yrkesaktive 16 år og over, etter kjønn, arbeidstid og næring/yrkesfelt. 1/11-79 - 31/10-80	22
8. Yrkesaktive 16 år og over i arbeid i uka 25/10 - 31/10 1980, etter kjønn, arbeidstid i uken og næring/yrkesfelt	23
9. Yrkesaktive 16 år og over med fast oppmøteplass på arbeid i uka 25/10 - 31/10 1980, etter tallet på arbeidsreiser, reisetid og yrkesfelt/oppmøteplass	24
10. Yrkesaktive 16 år og over med fast arbeidsreise i uka 25/10 - 31/10 1980, etter reise- måte, oppmøteplass, tallet på arbeidsreiser og reisetid	25
11. Boliger etter hustype og tallet på rom. Bosatte etter tallet på rom i boligen. 1/11 1980	26
12. Boliger etter husets byggeår og hustype/eie-/leieform. Bosatte og rom, etter husets byggeår. 1/11 1980	26
13. Boliger etter viktigste kilde til oppvarming og byggeår/installasjon av pipe. Bosatte etter boligens viktigste kilde til oppvarming. 1/11 1980	27
14. Boliger etter sanitærutstyr og tallet på rom. Bosatte etter boligens sanitærutstyr. 1/11 1980	27
15. Boliger, rom og bosatte, etter hustype. 1/11 1980	28
16. Boliger etter eie-/leieform og areal. Bosatte etter eie-/leieforhold til boligen. 1/11 1980	28
17. Boliger, bosatte og rom, etter bosatte pr. rom i boligen. 1/11 1980	28
18. Boliger etter tallet på rom og tallet på bosatte. 1/11 1980	29
19. Familier og personer, etter familietype, husholdningstype og tallet på familier i hus- holdningen/yrkesaktivitet i familien. 1/11 1980	29
20. Familier og personer i privathusholdninger, etter familietype og eie-/leieforhold til boligen/tallet på rom i boligen. 1/11 1980	30
21. Tallet på privathusholdninger med utvalgte kjennetegn for boligstandard, og disponering av personbil. Bosatte i slike husholdninger, etter alder. 1/11 1980	30
22. Folkemengden etter alder, kjønn og type boligstrøk/grunnkrets. 1/11 1980	31
23. Yrkesaktive 16 år og over, etter næring, kjønn og type boligstrøk/grunnkrets. 1/11 1980 ..	36
24. Tallet på privathusholdninger med utvalgte kjennetegn for boligstandard, og disponering av personbil. Boligstrøk/grunnkrets. 1/11 1980	42

1. OPPLÈGG OG GJENNOMFØRING

1.1. Omfang

Folke- og bolig telling 1980 omfatter alle personer (også utenlandske statsborgere) som ifølge Forskrifter om føringen og ordningen av folkeregistrene fastsatt av Statistisk Sentralbyrå den 26. november 1979, var registrert bosatt i Norge på tellingstidspunktet den 1. november 1980.

Boligtellingen har med alle privatboliger (private leieligheter mv.) hvor minst én person var registrert bosatt den 1. november 1980.

Boliger som var ubebodd eller som var bebodd bare av midlertidig tilstedeværende (f.eks. ugifte personer som oppholdt seg utenom foreldrenes hjem på grunn av skolegang, studier), omfattes ikke av tellingen. Det er heller ikke innhentet opplysninger om boliger for forpleide i aldershjem, pleiehjem, barnehjem og andre fellesinstitusjoner.

Enheten hus omfattes ikke av tellingen denne gang. Det gis likevel enkelte opplysninger om det huset som boligen ligger i. I avsnitt 3 er det gjort nærmere rede for bostedsbegrepet (det sted en person skal regnes som bosatt) og boligbegrepet.

1.2. Grunnlag for statistikken

De fleste opplysninger i folke- og bolig tellingen bygger på oppgaver gitt direkte av oppgavegiverne på egne skjemaer.

Personskjema ble sendt til alle personer som hadde fylt 16 år eller fylte 16 år i løpet av 1980, (se vedlegg 4).

For personer under 16 år fikk Statistisk Sentralbyrå de nødvendige opplysninger fra folkeregisteret i den enkelte kommune.

Opplysningene om den enkelte privatbolig er gitt på eget boligskjema, (se vedlegg 5).

Oppgavene over befolkningens utdanningsbakgrunn er hentet fra utdanningsopplysningene gitt i folketellingen 1970 og "Arkivet for påbegynt og avsluttet utdanning" i Statistisk Sentralbyrå som inneholder alle utdanninger som en person har avsluttet i Norge i perioden 1970 - 1980. I tillegg kommer oppgaver over utenlandsk utdanning gitt i folketellingen 1980.

Oppgaver over alder, kjønn og andre demografiske kjennetegn er hentet fra Det sentrale personregister i Statistisk Sentralbyrå.

Nødvendige oppgaver over de vernepliktige og sivile tjenestepliktige er innhentet gjennom Forsvarets overkommando og Administrasjonen for sivile tjenestepliktige.

Folke- og bolig telling 1980 ble gjennomført med hjemmel i Statistikkloven av 25. april 1907 og Stortingsvedtak av 16. november 1978.

1.3. Datainnsamling

Ved folketellingen i 1980 ble skjemaene sendt i posten direkte til den enkelte person. Før utsendingen tok til, ble navn og adresse påført skjemaene. Det var Det sentrale personregister som dannet grunnlaget for denne påføringen.

Hver person fikk tilsendt sitt eget personskjema sammen med en rettledning.

I tillegg fikk den eldste personen i familien et boligskjema. Med boligskjemaet fulgte også en svarkonvolutt.

Utfylte personskjema fra alle som bodde i boligen sammen med ett boligskjema ble sendt samlet tilbake i svarkonvolutt. Dersom det bodde flere familier i samme boligen, nyttet familiene samme svarkonvolutt og bare ett boligskjema ble utfylt. Innsamlingsmetoden gav derfor grunnlag for å danne bohusholdninger (se nedenfor) i folke- og bolig tellingen.

Den enkelte person er i tellingen regnet å ha sitt bosted i den bolig hvor vedkommende var registrert bosatt i folkeregisteret 1. november 1980. Innsamlingen av opplysningene viste at enkelte personer bodde i en annen bolig enn der de var registrert bosatt i folkeregisteret. Dette gjaldt bl.a. ugifte studenter og skoleelever som bodde på hybel og som sendte sitt personskjema i samme svarkonvolutt som hybelverten. Dette gjaldt også personer som hadde flyttet kort tid før 1. november 1980 og

som gav opp boligopplysninger på den nye adressen, mens flyttingen først ble registrert i folkeregistret etter 1. november 1980. I slike tilfelle ble personene likevel regnet som bosatt i den boligen/adressen de var registrert på i folkeregisteret 1. november 1980. I avsnitt 3 er det gjort rede for hvilket sted en person skal regnes som bosatt. I samme avsnitt er det også gjort rede for begrepet "bohusholdning".

De personer som ikke hadde svart på folketellings skjemaene til rett tid, fikk tilsendt en adressert purring.

De som ikke svarte på den adresserte purringen, ble oppsøkt av tellere som krevde inn oppgavene.

2. FEILKILDER

Under gjennomføring og bearbeiding av en statistisk telling vil det alltid kunne oppstå ulike feil som kan gi utslag i tellingsresultatene.

De fleste feilene oppstår vanligvis under oppgaveinnhenting og kommer av uriktige svar eller mangelfullt utfylte skjemaer.

Feil som oppstår under bearbeidingen er først og fremst knyttet til koding av opplysninger, i vårt tilfelle spesielt opplysningene om næring og yrke.

For å få et grunnlag til å vurdere hvor omfattende feilene er, ble det gjennomført en kvalitetskontrollundersøkelse i samband med tellingen.

Resultatene fra denne undersøkelsen blir publisert i serien Statistiske analyser. Resultatene er ventet å foreligge i løpet av 1982 og vil ta for seg sentrale kjennetegn fra boligdelen av tellingen, og kjennetegn for sysselsetting og arbeidsmarked.

3. BEGREPER OG KJENNERKER

3.1. Personkjennemerker

Når ikke annet er nevnt, refererer personopplysningene seg til 1. november 1980.

Bosted

Den enkelte person er i tellingen regnet å ha sitt bosted i den kommune og i den bolig hvor vedkommende var registrert som bosatt i folkeregisteret den 1. november 1980. Hovedregelen er at en person skal registreres som bosatt der vedkommende regelmessig tar sin døgnhvile.

De viktigste registreringsreglene er ellers:

Bostedsforhold	Skal registreres som bosatt i
Gift person som pga. arbeid, studier, avtjening av verneplikt e.l. oppholder seg utenom ektefellenes felles bolig	Ektefellenes felles bolig
Ugift person som pga. studier, skolegang eller avtjening av verneplikt oppholder seg utenom foreldrenes/forsørgers bolig	Foreldrenes/forsørgers bolig
Ugift person med eget arbeid og som vanligvis ikke bor hos foreldre/forsørger	Boligen der personen vanligvis bor
Person som pga. ferie, besøk hos kjente, forretningsreise e.l. er fraværende fra boligen der vedkommende vanligvis bor	Boligen der personen vanligvis bor
Person som er forpleid i barnehjem, aldershjem, pleiehjem eller er satt bort i privat pleie	Barnehjemmet, aldershjemmet, pleiehjemmet eller boligen hvor personen er i pleie
Person som er innlagt på sykehus eller anbrakt på arbeidsskole, arbeidsanstalt eller i fengsel	Boligen der personen var bosatt før innleggelsen eller anbringelsen

Personer som ikke kan henføres til en bestemt bolig, er regnet til gruppen "Uten fast bopel". Personer uten fast bopel er som regel registrert som bosatt i den kommunen hvor de sist hadde fast bosted.

I det følgende er begrepet "Bosatt" brukt i samme betydning som begrepet "Registrert bosatt".

Det er ikke innhentet opplysninger om midlertidig bosted. Det kan derfor ikke gis oppgaver over den tilstedeværende befolkning.

Opplysningene fra Folke- og bolig telling 1980 er ikke brukt til å justere opplysningene i folkeregistrene.

Alder

I fordelingen etter alder er den enkelte person gruppert etter alder pr. 31. desember 1980 (Alder = 1980 - fødselsår).

Ekteskapelig status

Det er brukt fire hovedgrupperinger etter ekteskapelig status, nemlig ugifte, gifte, skilte og enker/enkemenn.

Samboende

Med samboende menes personer som lever sammen (i ekteskapsliknende forhold) uten å ha inngått formelt ekteskap.

I gruppen samboende er regnet bare de personer som er registrert bosatt på samme adresse i folkeregisteret 1. november 1980.

Trossamfunn

Det er brukt tre grupperinger etter trossamfunn, nemlig "Den norske kirke", "Trossamfunn utenfor den norske kirke" og "Ikke tilsluttet trossamfunn".

Personer under 16 år er som regel gruppert sammen med sine foreldre. I de tilfelle foreldrene ikke tilhører samme gruppe, er imidlertid barna ført til gruppen for uoppgitt.

Utdanning

Oppgavene over utdanning omfatter enkeltutdanninger på hel- eller deltid av minst 5 måneders normal varighet.

For personer med flere enkeltutdanninger, er den utdanning som har lengst samlet varighet (normal varighet av enkeltutdanningen tillagt varigheten av den forutdanning som kreves) regnet som høyeste utdanning. Av utdanninger med lik samlet varighet, er den som antas å være av størst yrkesmessig betydning, oppfattet som personenes høyeste utdanning. Utdanningsgrupperingen er foretatt etter 1973-utgaven av Standard for utdanningsgruppering i offentlig norsk statistikk (Statistisk Sentralbyrås Håndbøker nr. 28).

Standarden er bygd opp som et pyramidisk klassifikasjonssystem.

Enkeltutdanningene er først ordnet i grove grupper som i standarden kalles utdanningsnivåer. Innenfor hvert nivå er det først foretatt en sortering etter fagfelt, dernest en finere sortering i faggrupper.

Inndelingen i nivåer eller hovedgrupper er foretatt på denne måte:

0. Ingen utdanning og utdanning på førskolenivå (utdanning for 6-åringer og mindre barn)
1. Utdanning på barneskolenivå (1-6 år, førskoleutdanning ikke medregnet)
2. Utdanning på ungdomsskolenivå (7-9 år)
3. Utdanning på gymnasnivå I (10 år)
4. Utdanning på gymnasnivå II (11-12 år)
5. Utdanning på universitets- og høgskolenivå I (13-14 år)
6. Utdanning på universitets- og høgskolenivå II (15-16 år)
7. Utdanning på universitets- og høgskolenivå III (17-18 år)
8. Utdanning på forskernivå (over 18 år)
9. Uoppgitt utdanning.

I tabellene over personenes høyeste utdanning fra folketellingen er gruppene 0 og 9 slått sammen til en gruppe.

Fagfelt er i standarden spesifisert slik:

1. Allment fagfelt
2. Humaniora og estetikk
3. Undervisning
4. Administrasjon, økonomi, samfunnsvitenskap og jus
5. Industri, håndverk, naturvitenskap og teknikk
6. Samferdsel
7. Helsevesen
8. Jordbruk, skogbruk og fiske
9. Tjenesteyting og forsvar.

I tabellene fra folketellingen er bare de viktigste fagfeltene under de forskjellige nivå- eller hovedgruppene spesifisert. De andre fagfelt er slått sammen til en gruppe.

I folketellingen 1970 ble det foretatt en tre-delning av standardens gymnasnivå etter utdanningsvarighet på henholdsvis 10 år, 11 år og 12 år.

I folketellingen 1980 følger inndelingen standardens gruppering, nemlig en gruppering på henholdsvis 10 år og 11-12 år.

Fagutdanninger avsluttet før 1972/73 og som ikke bygger på examen artium, kodes i tellingen 1980 med 8 års allmennutdanning som grunnlag. Fagutdanninger avlagt etter 1972/73 kodes med 9 år som grunnlag.

Viktigste kilde til livsopphold

Personer 16 år og over er gruppert etter den kilde til livsopphold som var viktigst de siste 12 månedene før tellingstidspunktet, dvs. fra 1. november 1979 fram til 1. november 1980. For personer under 16 år bosatt i privathusholdninger er inntekt fra andre personer alltid regnet som viktigste kilde til livsopphold.

For personer under 16 år bosatt i felleleshusholdninger er pensjon, trygd regnet som viktigste kilde til livsopphold.

Med "inntekt av eget arbeid" er ment inntekt av egen yrkesaktivitet.

"Pensjon, trygd" omfatter syketrygd, arbeidsløshetsstrygd, forsørgertrygd, uføretrygd, alderstrygd, yrkesskadetrygd, krigspensjon, bedriftspensjon o.l.

Som "stipend, lån, formue, føderåd, leieinntekt eller annen formuesinntekt" regnes også utbetalinger i forbindelse med livsforsikring eller individuell pensjonsforsikring. Underhold fra andre enn privatpersoner (f.eks. stønader fra det offentlige, institusjoner eller bedrifter), unntatt pensjon og trygd regnes også med her.

Personer som har andre personers inntekt som viktigste kilde til livsopphold er gruppert under "inntekt av eget arbeid eller andre personers arbeid/inntekt". Dette gjelder uansett om inntekten kommer fra arbeid, pensjon, trygd eller stipend, lån mv.

Yrkesaktivitet

I Folke- og bolig telling 1980 er det innhentet oppgaver om yrkesaktiviteten både for de siste 12 månedene før tellingstidspunktet og den siste uka før tellingstidspunktet.

Som yrkesaktivitet er regnet alt arbeid som blir utført mot betaling i form av lønn, inntekt av egen bedrift, provisjon, honorarer o.l. Arbeid som familiemedlem uten fast lønn i familiebedrift (f.eks. gårdsbruk, butikk) og verneplikts-/siviltjeneste er også regnet som yrkesaktivitet.

Som yrkesaktive de siste 12 månedene er regnet personer 16 år og over som utførte yrkesaktivitet av minst 100 timers varighet i denne perioden.

Som yrkesaktive den siste uka før tellingstidspunktet er regnet personer 16 år og over som utførte yrkesaktivitet av minst 1 times varighet i denne uka. Personer som var midlertidig borte fra arbeidet hele uka på grunn av sykdom, permisjon, ferie e.l. er ikke regnet med blant de yrkesaktive.

Arbeidstid

Det er innhentet oppgaver over arbeidstida både for de siste 12 månedene før tellingstidspunktet og den siste uka før tellingstidspunktet.

Arbeidstida omfatter all tid som er medgått til yrkesaktivitet. Arbeidstid som har gått med til forberedelse i tillegg til ordinær arbeidstid, er også regnet med (f.eks. forberedelser i tillegg til ordinær undervisningstid for lærere). Tid som er brukt til skolearbeid, studier og husarbeid for egen familie, er ikke regnet med.

Fravær på grunn av sykdom, permisjon, ferie e.l. er heller ikke regnet med i arbeidstida.

Generelt om grupperingen etter næring, yrke og yrkesstatus

Personer 16 år og over med yrkesaktivitet er gruppert på næring etter arten av virksomheten til den bedrift der den enkelte arbeidet hele tiden eller lengst tid de siste 12 månedene før tellingstidspunktet. Disse personene er videre gruppert på det yrke og den yrkesstatus som de hadde hele tiden eller lengst tid i denne bedriften i 12-månedersperioden.

Personer 16 år og over med yrkesaktivitet siste uka før tellingstidspunktet er gruppert etter den næring og det yrke vedkommende oppgav å ha hatt i den bedriften som den enkelte arbeidet hele tiden eller lengst tid de siste 12 månedene før tellingstidspunktet. Det er således ikke innhentet særskilte oppgaver om de yrkesaktives næring og yrke for den siste uka før tellingstidspunktet.

Næring

Næringsgrupperingen er foretatt etter 1978-utgaven av Standard for næringsgruppering i offentlig norsk statistikk (Statistisk Sentralbyrå's Håndbøker nr. 9).

Denne standarden er i samsvar med International Standard Industrial Classification of All Economic Activities (ISIC).

I standarden er grupperingssystemet utformet som et femsifret pyramidisk system hvor hvert siffer angir et grupperingsnivå. De fem nivåene er gitt følgende betegnelser:

Næring	1-sifret kode
Næringsområde	2-sifret kode
Næringshovedgruppe	3-sifret kode
Næringsgruppe	4-sifret kode
Næringsundergruppe	5-sifret kode

Næringene på 1-sifret nivå har følgende 9 inndelinger:

1. Jordbruk, skogbruk, fiske og fangst
2. Bergverksdrift
3. Industri
4. Kraft- og vannforsyning
5. Bygge- og anleggsvirksomhet
6. Varehandel, hotell- og restaurantvirksomhet
7. Transport, lagring, post og telekommunikasjoner
8. Bank- og finansieringsvirksomhet, forsikringsvirksomhet, eiendomsdrift og forretningsmessig tjenesteyting
9. Offentlig, sosial og privat tjenesteyting.

En oversikt over den videre inndeling i næringsområder mv. finnes i Standard for næringsgruppering.

Næringsgrupperingen i 1980-tellingen er ikke direkte sammenliknbar med næringsgrupperingen i 1970-tellingen. Årsaken til dette er overgangen til ny standard for næringsgruppering i 1972. I folketellingen 1970 ble næringsgrupperingen foretatt etter 1960-utgaven av Standard for næringsgruppering.

Tabeller med sammenliknbare tall mellom tellingene i 1970 og 1980 vil bli publisert en tid etter kommuneheftene i de såkalte "tabellpakkene". Næringsoppgaver med resultater fra 1970-tellingen gruppert etter 1978-utgaven av Standard for næringsgruppering, vil da bli gitt. I folketellingen 1980 gis det næringsoppgaver ned på næringsgruppe (3-sifret kode).

Yrke

Yrkesgrupperingen er foretatt etter Standard for yrkesgruppering i offentlig norsk statistikk (utgitt av Arbeidsdirektoratet i 1965). Standarden følger i prinsippet 1958-utgaven av International Standard Classification of Occupations (ISCO).

Standarden er bygd opp slik at nær beslektede yrker er ført sammen til såkalte yrkesgrupper, som igjen danner yrkesområder. Disse yrkesområdene er ført sammen til yrkesfelt.

Hvert yrke i klassifiseringen er betegnet med 5-sifret kodenummer:

første siffer angir yrkesfeltet
 første og annet siffer angir yrkesområde
 første - tredje siffer angir yrkesgruppe
 første - femte siffer angir yrke.

Til folketellingen 1980 har Statistisk Sentralbyrå ført nye yrker inn i denne standarden. Den inndelingen i yrkesgrupper som er brukt i 1965-utgaven, er stort sett brukt også her. Videre er en del yrkesgrupper slått sammen og noen er splittet i flere grupper. En ny 3-siffergruppe er tatt med for olje- og gassarbeid. Dessuten er ledende tjenestemenn i kommunal- og fylkeskommunal administrasjon og forvaltning skilt ut som ny gruppe.

Gruppene "Lærere" og "Faglærere i praktiske yrker" er slått sammen til en gruppe.

Oppgaver over yrke er i tellingen gitt med på yrkesgruppe (3-sifret kode).

Yrkesstatus

I tellingen er det brukt følgende tre grupperinger etter yrkesstatus:

1. Fast eller midlertidig ansatt
2. Selvstendig
3. Familien medlem uten fast lønn i familiebedrift.

Personer (også medeiere) som arbeide i firmaer organisert som aksjeselskap, andelslag eller annen selskapsform med begrenset ansvar, er alltid regnet som ansatte.

En person er regnet som selvstendig dersom vedkommende drev virksomhet alene for egen regning eller sammen med andre med ubegrenset ansvar (f.eks. i ansvarlig selskap).

Gruppen "Familie medlem uten fast lønn i familiebedrift" omfatter personer som arbeide i familievirksomhet uten fast avtalt lønn og som verken var eier eller medeier i virksomheten. Et familie medlem uten fast lønn kan imidlertid ha vederlag for arbeidet i form av kost og losji, andel av overskott e.l.

I de tilfelle hvor ektefeller arbeide i felles virksomhet (f.eks. gårdsbruk) som ikke var organisert som aksjeselskap e.l., er den ene ektefellen regnet som selvstendig og den andre som familie medlem uten fast lønn i familiebedrift, med mindre begge ektefellene var registrert som eiere av virksomheten.

Generelt om oppmøte plass, reisehyppighet, reisetid og transportmåte

Kjennemerkene gjelder personer 16 år og over med yrkesaktivitet i siste uka før tellingstidspunktet.

Reisehyppighet, reisetid og transportmåte gjelder yrkesaktive personer med fast oppmøte plass (se oppmøte plass).

Reisetid og transportmåte gjelder yrkesaktive personer med fast arbeidsreise (se reisehyppighet).

Oppmøte plass

Med oppmøte plass forstår en det stedet hvor vedkommende møtte fram ved arbeid dagens start.

Personer 16 år og over med yrkesaktivitet siste uka før tellingstidspunktet er gruppert etter kommunen den faste oppmøte plassen lå i (rute 1 og 2 i personskjemaet).

Personer som i denne uka møtte på ulike arbeidssteder, var til sjøs e.l., er ikke regnet å ha fast oppmøte plass (rute 3 i personskjemaet).

Reisehyppighet

Med reisehyppighet forstås en det antall ganger vedkommende reiste fra hjemsted til arbeidssted den siste uka før tellingstidspunktet.

Hjemsted er alltid regnet som den boligadresse vedkommende er registrert bosatt på i folkeregisteret. For personer som bodde midlertidig på f.eks. hybel eller brakke i denne uka, er reisen mellom hybel, brakke og arbeidssted ikke medregnet.

For personer som var registrert bosatt på arbeidsstedet er det regnet hvor mange dager vedkommende var på arbeid siste uka før tellingstidspunktet.

Med "fast arbeidsreise" menes personer med fast oppmøteplass og som reiste minst en gang fra hjemsted til arbeidssted i uka før tellingstidspunktet.

Reisetid

Reisetid er reisetiden fra hjemsted (registrert boligadresse) til arbeidssted. Reisetiden er regnet én vei. I reisetiden er gangtid og ventetid under reisen tatt med. Det samme gjelder faste gjøremål som f.eks. å bringe barn til barnehage, dagmamma e.l. Tilfeldige gjøremål og forsinkelser er ikke regnet med.

For pendlere som bodde midlertidig på f.eks. hybel, brakke e.l., er reisetiden regnet fra hjemstedet og fram til arbeidsstedet.

Transportmåte

Med transportmåte forstås de transportmidler vedkommende til vanlig nyttet én vei fra hjemsted til arbeidssted siste uka før tellingstidspunktet.

For personer som ikke reiste på samme måte hver dag, er det regnet med den reisemåten vedkommende nyttet flest dager.

3.2. Familie og husholdningstype

Grupperingene på familie og husholdningstype refererer seg til tellingstidspunktet den 1. november 1980.

Familie

Til én og samme familie er regnet:

1. Ektepar og eventuelle ugifte barn registrert bosatt i samme privatbolig, aldershjem, pleiehjem, e.l.
2. Far/mor med ugifte barn registrert bosatt i samme privatbolig, aldershjem, pleiehjem, pensjonat, hotell e.l.
3. Hver enkelt person som ikke hører inn under noen av de to gruppene som er spesifisert ovenfor (bl.a. personer uten fast bopel). Disse personene danner således hver for seg egen familie (familie med én person).

I familier med ektepar er også tatt med eventuelle ugifte barn av bare den ene ektefellen og ugifte adoptivbarn og stebarn, men ikke fosterbarn.

Av reglene som er nevnt foran går det fram at personer (f.eks. ektefeller) som ikke var registrert bosatt i samme privatbolig, aldershjem, pleiehjem, e.l., aldri er gruppert under samme familie. Videre går det fram at gifte, separerte, skilte, enker og enkemenn ikke i noen tilfelle er regnet til samme familie som foreldrene. Når f.eks. et ektepar bor sammen med en skilt datter, danner ektefellene egen familie og datteren egen familie. Ellers kan nevnes at ugifte søsken som har felles bolig, der ingen av foreldrene er bosatt, hver for seg er regnet som særskilt familie.

Husholdningstype

Det er skilt mellom to husholdningstyper, nemlig privathusholdning og felleshusholdning.

Gruppen "Privathusholdning" omfatter personer som var registrert som bosatt i privat bolig. Denne husholdningstypen er videre splittet opp etter tallet på familier i husholdningen. Som husholdningsenhet er her regnet bolighusholdning. Denne omfatter alle bosatte i samme bolig. Av dette følger at antall privathusholdninger er det samme som antall boliger i tellingen.

Til felleleshusholdning er regnet forpleide som var registrert bosatt i aldershjem, barnehjem, pleiehjem e.l.

Betjeningspersonale bosatt ved felleleshusholdninger er alltid gruppert under privathusholdning. Det samme gjelder militært personell som var bosatt i militærforlegning.

3.3. Boligkjennemerker

Boligkjennemerkene refererer seg til den boligen der den enkelte var registrert bosatt 1. november 1980.

Bolig (leilighet mv.)

Med leilighet menes f.eks. rekkehusleilighet, leilighet i tomannsbolig, leilighet i leiegård, blokkleilighet, hybelleilighet og hybel med egen inngang. Enebolig regnes også som leilighet.

Hybler uten egen inngang er som hovedregel ikke regnet som egen leilighet.

I hybelbygg er imidlertid hver enkelt hybel alltid regnet som leilighet. Dette gjelder også når flere hybler har felles gang, hall, bad og/eller kjøkken.

Videre er hybler for sykepleiere, legeboliger og rom som disponeres av privathusholdninger i sykehus, militærforlegninger eller felleleshusholdninger, alltid regnet som egne leiligheter.

Til en bolig er som hovedregel regnet rom som er bygd (eller ombygd) til bruk for én eller flere personer med fellesskap i kost og losji, og hvor det er adkomst til rommene (rommet) uten at en må gå gjennom en annen bolig.

En bolig vil derfor som regel falle sammen med begrepet leilighet.

I enkelte tilfelle vil en bolig omfatte mer enn én leilighet. Dersom f.eks. ugifte barn bor i egen leilighet (hybel med egen inngang e.l.), men på samme adresse som foreldrene, er som hovedregel barna regnet å høre til samme bolig som foreldrene. I dette tilfelle utgjøres boligen av leiligheten som foreldrene bor i og leiligheten barna bor i. Bare dersom barna er registrert som egen familie i folkeregisteret, er leilighetene regnet som særskilte boliger.

Hybler uten egen inngang som ikke ligger i hybelbygg, institusjon e.l. og som bebos av personer som er registrert i folkeregisteret på vedkommende adresse, er alltid regnet til samme bolig som hovedleiligheten.

Med privatbolig er ment boliger som ikke er bebodd av forpleide i aldershjem, barnehjem og andre felleleshusholdninger. Boliger for ansatte (f.eks. sykepleiere) ved institusjoner er således regnet som privatboliger. Det samme gjelder boliger for befal mv. i militærforlegninger.

Det er ikke innhentet oppgaver for boliger som ikke er privatboliger.

I tabellene er "privatboligene" for enkelthets skyld kalt "boliger".

Rom

Oppgavene over tall på rom refererer seg til boliger som er med i tellingen, og omfatter beboelsesrom på 6 m² eller mer, og som kan nyttes året rundt. Kjøkken, bad, entré, hall, alkove, hems, trimrom, vaskerom og rom som bare nyttes til næringsvirksomhet (f.eks. kontor) er ikke med.

I 1980-tellingen er det ikke innhentet spesifiserte oppgaver over antall rom i boliger med "mer enn 8 rom", slik som det ble gjort i tellingen i 1970.

I oppgavene for "rom i alt" er tallene for antall rom i boliger med mer enn 8 rom derfor beregnet. For hver enkelt kommune er det laget gjennomsnittstall fra 1970-tellingen, (dvs. gjennomsnittlig antall rom i boliger med mer enn 8 rom). Dette gjennomsnittstallet er brukt for å fastlegge antall rom for boliger med mer enn 8 rom i 1980-tellingen.

Areal

Med boligens areal er ment nettoareal. I tillegg til beboelsesrom på 6 m² eller mer er også tatt med kjøkken, bad, entré, hall o.l.

Rom som er felles for to eller flere boliger, f.eks. felles gang, hall, bad e.l., er ikke regnet med i arealet.

Eie-/leieform

Som eiere er også regnet personer som eier aksje eller andel som gir boret.

Med "vanlig leiekontrakt" menes at vedkommende leier en bolig av en eier etter de regler og avtaler som følger av husleieloven. Vanlig leieforhold uten skriftlig kontrakt er også regnet med her.

Kjøkken

Med kjøkken menes i tellingen en del av boligen som er avgrenset fra andre deler av den, og hvor det er installert utstyr til matlaging for beboerne. Kjøkkenet kan være et eget rom, men trenger ikke være det.

Dersom flere boliger har felles kjøkken, f.eks. hybler i et hybelbygg, er alle boligene regnet å være uten kjøkken.

I størrelsen på kjøkkenet er også medregnet gulvplass til benker, skap o.l.

Viktigste kilde til oppvarming

Dersom to eller flere kilder er like viktige for boligens oppvarming, er begge (alle) disse regnet med.

Husholdningen disponerer bil

Med å disponere bil menes i tellingen å eie/leie bil eller å ha mulighet til privat bruk av f.eks. firmabil.

Stasjonsvogn og varevogn er regnet som personbil bare dersom den brukes også til privatkjøring.

Hustype

Som hus er som hovedregel regnet bygninger som fra kjeller til loft er atskilt fra andre bygninger.

Hver enkelt blokk er derimot regnet som ett hus, selv om det fra kjeller til loft er skillevegg(er) uten gjennomgang i blokken.

I rekkehus er hele rekken av boliger regnet som ett hus.

Som frittliggende enebolig er regnet enebolig med minst en halv meters avstand til nærmeste hus.

Som hustype "enebolig" er også regnet frittliggende eneboliger som inneholder en hybelleilighet, og/eller der ett eller flere rom er brukt som hybel.

Rekkehus er hus med leiligheter som har minst én vegg eller en del av en vegg felles med en annen leilighet. Hus i kjede er hus som er forbundet med et annet hus med garasje, carport, svalgang o.l. Terrassehus er hus med leiligheter som er bygd sammen i en bakkeskråning, og der flere av leilighetene har hele eller deler av taket til leiligheten under som terrasse.

Horisontalt delt tomannsbolig er hus med to vanlige leiligheter (som kan ha ulik størrelse) og hvor den ene leiligheten ligger i en etasje over den annen.

Annet boligbygg med mindre enn 3 etasjer omfatter også eneboliger med mindre enn en halv meters avstand mellom husene.

Gruppen "forretningsbygg mv." omfatter hus hvor halvparten eller mindre av golvarealet nyttes til privatbolig.

Som bygg for felleleshusholdning er regnet hus hvor det for bosatte og/eller midlertidig tilstedeværende er organisert felleleshusholdning.

Oppgaver over tall på boliger, rom og bosatte i bygg for felleleshusholdning omfatter bare privatboliger, rom og bosatte i disse boligene.

Byggeår

Med byggeår menes det året da minst halvparten av boligene i huset var ferdig til innflytting. Hus som er ombygd, er gruppert etter opprinnelig byggeår.

Gjennomsnittstall

Bosatte pr. bolig er lik tallet på bosatte i privatboliger dividert med tallet på privatboliger.

Rom pr. bolig er lik tallet på rom (kjøkken ikke medregnet) i privatboliger dividert med tallet på disse boligene.

Bosatte pr. rom er lik tallet på bosatte i privatboliger dividert med tallet på rom (kjøkken er ikke medregnet) i privatboliger.

3.4. Inndelingen i grunnkretser

Grunnkretsinnndelingen til bruk i folketellingen er foretatt av Byrået i samarbeid med kommunene og brukere av statistikk på regionalt nivå.

Følgende kriterier er lagt til grunn for utarbeidingen av grunnkretsene:

1. Utgangspunktet for grunnkretsinnndelingen er som regel inndelingen i folketellingskretser i 1970. Dersom inndelingen fra 1970 er endret, er det lagt vekt på at grupper av grunnkretser kan sammenliknes med en eller flere tidligere folketellingskretser.
2. Grunnkretsene er utformet slik at de kan være stabile over en rimelig tidsperiode.
3. Grunnkretsene skal bestå av et sammenhengende geografisk område.
4. Grunnkretsene bør være mest mulig ensartet når det gjelder natur- og næringsgrunnlag, kommunikasjonsforhold og bygningsmessig struktur.
5. Folketall og areal bør ikke variere for sterkt. Folketallet kan variere fra under 100 i sterkt spredtbygde strøk til over 1 000 i de tetttest utbygde byområdene.

Fordi grunnkretsinnndelingen skal være mest mulig stabil, er den ikke knyttet sammen med en avgrensning av tettbygde strøk, da disse grensene stadig må endres.

Tettstedsavgrensningen er ført videre uavhengig av grunnkretsinnndelingen. Retningslinjene for tettstedsavgrensningen følger i store trekk den som ble praktisert i 1960 og 1970. Hovedkriteriet ved avgrensningen av tettsted er at avstanden mellom husene i en husklynge ikke skal være over 50 meter, men det er tillatt skjønnsmessige avvik for områder som ikke kan eller skal bebygges som f.eks. lagerplasser, idrettsanlegg, parker o.l. Området må ha minst 200 bosatte på tellingstidspunktet.

Det er ikke stilt noe krav om at grensene for grunnkretsene skal falle sammen med grensene for kirkesogn, skole- eller valgkretser.

Oppgaver over grunnkretser grupperes også til delområder (bydeler/bygdela). Disse delområdene består vanligvis av 1 000-3 000 personer i spredtbygde strøk og 3 000-5 000 personer i tettbygde strøk. Et delområde kan f.eks. være et område som sogner til et lokalt sentrum i en kommune.

En oversikt som viser forholdet mellom grunnkretser i 1980 og tellingskretser i 1970, er vist i vedlegg 1.

Kart som viser omfanget av grunnkretsene og tettstedsavgrensningene som det blir gitt resultater for i dette heftet, er vist i vedleggene 2 og 3.

For en nærmere orientering om grunnkretsene mv. vises til heftene "Grunnkretser og tettsteder. Dokumentasjon 1980".

4. BRUK AV TABELLENE

Dette heftet inneholder tabeller for den enkelte kommune. Tabellene i kommuneheftene er inndelt i seks hovedgrupper.

Tabellene 1-3 gir resultater for enkelte demografiske kjennetegn.

Tabellene 4-10 gir hovedresultater for utdanning, yrke, næring, arbeidstid mv. Tabellene 4-7 refererer seg til de siste 12 månedene før tellingstidspunktet. Tabellene 8-10 gir oppgaver for kjennemerker som knytter seg til siste uka før tellingstidspunktet.

Tabellene 11-18 gir resultater for boligdelen av tellingen.

Tabellene 19-21 gir resultater for familier og privathusholdninger.

Tabellene 22-24 gir hovedresultater for befolkning, yrkesaktivitet og boliger på grunnkrets.

5. MERKNADER TIL TABELLENE

Tabell 1:

I tabell 1 har en generelt tatt sikte på å gi tall tilbake til 1801 etter kommuneinndelingen i 1980.

I 1968 ble Sandar herred slått sammen med Sandefjord.

TABELL 1. FOLKEMENGDEN VED FOLKETELLINGENE 1801 - 1980

ÅR	FOLKE- MENGDE	ÅR	FOLKE- MENGDE	ÅR	FOLKE- MENGDE	ÅR	FOLKE- MENGDE	ÅR	FOLKE- MENGDE	ÅR	FOLKE- MENGDE
1801 ..	2536	1835 ..	4106	1865 ..	7220	1900 ..	11854	1930 ..	19525	1960 ..	29189
1815 ..	2827	1845 ..	4703	1875 ..	8659	1910 ..	13053	1946 ..	23756	1970 ..	31896
1825 ..	3501	1855 ..	5721	1890 ..	10582	1920 ..	16434	1950 ..	24992	1980 ..	34868

TABELL 2. FOLKEMENGDEN ETTER KJØNN, EKTESKAPELIG STATUS OG ALDER. 1/11 1980

ALDER	I ALT	MENN					KVINNER				
		I ALT	UGIFTE	GIFTE	SEPARERTE		I ALT	UGIFTE	GIFTE	ENKER	SEPARERTE
					ENKEMENN	OG SKILTE					
I ALT	34868	17093	7505	8404	440	744	17775	6408	8399	2050	918
0-6 ÅR ..	3042	1557	1557	-	-	-	1485	1485	-	-	-
7-15 " ..	4965	2610	2610	-	-	-	2355	2355	-	-	-
16-19 " ..	2088	1025	1024	1	-	-	1063	1032	28	-	3
20-24 " ..	2659	1347	1106	232	-	9	1312	748	521	3	40
25-29 " ..	2486	1286	449	770	1	66	1200	189	906	5	100
30-39 " ..	4738	2438	283	1939	4	212	2300	98	1940	19	243
40-49 " ..	3823	1906	145	1568	14	179	1917	56	1615	65	181
50-59 " ..	3801	1891	144	1562	43	142	1910	87	1476	201	146
60-66 " ..	2741	1243	80	1017	68	78	1498	82	973	344	99
67-69 " ..	1082	480	33	386	40	21	602	48	303	227	24
70-79 " ..	2482	998	53	780	138	27	1484	139	560	721	64
80 ÅR OG OVER	961	312	21	149	132	10	649	89	77	465	18

TABELL 3. FOLKEMENGDEN ETTER TROSSAMFUNN/VIKTIGSTE KILDE TIL LIVSOPPHOLD, KJØNN OG ALDER. 1/11 1980

KJØNN OG ALDER	I ALT	TROSSAMFUNN				VIKTIGSTE KILDE TIL LIVSOPPHOLD					
		DEN NORSKE KIRKE	TROS- SAMFUNN UTENFOR DEN NORSKE KIRKE	IKKE TIL- SLUTTET NOE TROS- SAMFUNN	UOPP- GITT TROS- SAMFUNN	INNTÆKT AV EGET ELLER ANDRE PERSONERS ARBEID	PENSJON/ TRYGD	STIPEND, LÅN, FORMUE E.L.	VERNE- PLIKTS-/ SIVIL- TJENESTE	UOPPGITT KILDE TIL LIVSOPP- HOLD	
I ALT	34868	30576	1571	934	1787	25325	6392	635	225	2291	
MENN	17093	14888	686	534	985	13128	2505	359	219	882	
0-6 ÅR ..	1557	1275	78	36	168	1555	2	-	-	-	
7-15 " ..	2610	2194	83	43	290	2610	-	-	-	-	
16-19 " ..	1025	933	38	27	27	858	15	30	9	113	
20-24 " ..	1347	1138	50	94	65	843	28	213	179	84	
25-29 " ..	1286	1084	74	75	53	1097	28	75	15	71	
30-39 " ..	2438	2103	91	107	137	2218	62	14	4	140	
40-49 " ..	1906	1685	81	54	86	1657	111	3	2	133	
50-59 " ..	1891	1703	76	43	69	1465	255	1	9	161	
60-66 " ..	1243	1146	43	26	28	704	423	7	1	108	
67-69 " ..	480	439	19	9	13	87	370	4	-	19	
70-79 " ..	998	912	35	18	33	32	923	9	-	34	
80 ÅR OG OVER ...	312	276	18	2	16	2	288	3	-	19	
KVINNER ..	17775	15688	885	400	802	12197	3887	276	6	1409	
0-6 ÅR ..	1485	1193	80	37	175	1484	1	-	-	-	
7-15 " ..	2355	1972	91	37	255	2353	2	-	-	-	
16-19 " ..	1063	979	38	20	26	868	19	29	2	145	
20-24 " ..	1312	1150	67	60	35	988	72	162	1	89	
25-29 " ..	1200	1019	77	66	38	992	69	41	2	96	
30-39 " ..	2300	2067	106	64	63	2008	107	14	-	171	
40-49 " ..	1917	1745	94	30	48	1566	151	3	-	197	
50-59 " ..	1910	1737	99	33	41	1258	353	9	-	290	
60-66 " ..	1498	1360	71	17	50	611	601	2	1	283	
67-69 " ..	602	543	27	14	18	48	513	4	-	37	
70-79 " ..	1484	1345	88	16	35	21	1379	10	-	74	
80 ÅR OG OVER ...	649	578	47	6	18	-	620	2	-	27	

TABELL 4. PERSONER 16-66 ÅR ETTER YRKESAKTIVITET, ARBEIDSTID, KJØNN OG HØYESTE UTDANNING. 1/11 79 - 31/10 80

KJØNN OG HØYESTE UTDANNING	IKKE YRKESAKTIVE				YRKESAKTIVE							UOPP- GITT ARB.- TID
	I ALT			I ALT	100-499 TIMER		500-999 TIMER		1 000 TIMER OG OVER			
	I ALT	AV DETTE GIFTE	I ALT		I ALT	AV DETTE GIFTE	I ALT	AV DETTE GIFTE	I ALT	AV DETTE GIFTE		
I ALT	22336	6331	4026	16005	2396	1063	1981	1297	10395	7408	1233	
MENN I ALT	11136	1427	543	9709	779	142	541	194	7608	5719	781	
BARNESKOLENIVÅ, 1-6 ÅR	3	1	-	2	:	:	:	:	:	:	:	
UNGDOMSSKOLENIVÅ, 7-9 ÅR, I ALT ..	4804	797	322	4007	352	64	196	74	3056	2310	403	
FOLKESKOLEUTDANNING	2013	422	231	1591	64	38	57	36	1271	1044	199	
9-ÅRIG UNGDOMSSKOLE	1003	229	7	774	251	4	91	3	375	93	57	
UNGDOMSSKOLENIVÅ ELLERS	1788	146	84	1642	37	22	48	35	1410	1173	147	
GYMNASNIVÅ I, 10 ÅR, I ALT	2238	240	74	1998	148	26	123	36	1574	1081	153	
ALLMENT FAGFELT	721	52	18	669	35	7	28	12	574	436	32	
INDUSTRI, HÅNDVERK OG TEKNIKK ..	644	88	7	556	66	4	49	6	399	188	42	
SAMFERDSEL	319	53	34	266	13	8	16	8	209	174	28	
HELSEVERN	2	:	:	:	:	:	:	:	:	:	:	
JORDBRUK, SKOGBRUK OG FISKE ...	85	:	:	81	:	:	:	:	69	56	:	
TJENESTEYTING OG FORSVAR	264	17	10	247	11	4	10	5	197	155	29	
GYMNASNIVÅ I ELLERS	203	25	3	178	22	2	17	3	125	72	14	
GYMNASNIVÅ II, 11-12 ÅR, I ALT ..	2304	213	99	2091	186	33	129	35	1647	1210	129	
ALLMENT FAGFELT	623	58	12	565	108	9	50	6	384	250	23	
ADMINISTRASJON OG ØKONOMI	240	11	1	229	28	3	16	2	178	128	7	
INDUSTRI, HÅNDVERK OG TEKNIKK ..	644	32	19	612	21	5	29	8	523	391	39	
SAMFERDSEL	561	86	58	475	17	11	21	12	392	304	45	
HELSEVERN	4	-	-	4	-	-	-	-	3	2	1	
JORDBRUK, SKOGBRUK OG FISKE ...	43	5	1	38	2	-	3	-	32	20	1	
TJENESTEYTING OG FORSVAR	165	18	7	147	7	4	10	7	117	98	13	
GYMNASNIVÅ II ELLERS	24	3	1	21	3	1	-	-	18	17	-	
UNIVERSITETS- OG HØGSKOLENIVÅ I, 13-14 ÅR I ALT	942	62	21	880	61	7	47	20	733	612	39	
UNDERVISNING	80	7	5	73	2	1	5	4	62	54	4	
ADMINISTRASJON, ØKONOMI, SAMFUNNSVITENSKAP OG JUS	170	17	3	153	16	3	12	1	122	104	3	
NATURVITENSKAP OG TEKNIKK	458	13	5	445	17	2	14	8	400	344	14	
HELSEVERN	29	2	-	27	-	-	1	1	24	20	2	
UNIV.- OG HØGSKOLENIVÅ I ELLERS UNIV.- OG HØGSKOLENIVÅ II, III OG FORSKERNIVÅ, OVER 14 ÅR, I ALT ..	205	23	8	182	26	1	15	6	125	90	16	
UNDERVISNING	566	19	8	547	20	10	30	20	475	415	22	
ADMINISTRASJON, ØKONOMI, SAMFUNNSVITENSKAP OG JUS	152	3	1	149	5	3	14	12	125	113	5	
NATURVITENSKAP OG TEKNIKK	100	4	1	96	1	-	3	1	91	80	1	
UNIV.- OG HØGSKOLENIVÅ II, III OG FORSKERNIVÅ ELLERS	164	6	2	158	7	2	2	-	141	120	8	
UOPPGITT, INGEN UTDANNING OG UTDANNING PÅ FØRSKOLENIVÅ	150	6	4	144	7	5	11	7	118	102	8	
279	95	19	184	12	2	16	9	121	89	35		
KVINNER I ALT	11200	4904	3483	6296	1617	921	1440	1103	2787	1689	452	
BARNESKOLENIVÅ, 1-6 ÅR	2	:	:	:	:	:	:	:	:	:	:	
UNGDOMSSKOLENIVÅ, 7-9 ÅR, I ALT ..	6095	3229	2279	2866	832	508	698	553	1082	690	254	
FOLKESKOLEUTDANNING	2535	1525	1113	1010	262	216	284	236	354	236	110	
9-ÅRIG UNGDOMSSKOLE	1011	497	143	514	258	31	75	28	144	46	37	
UNGDOMSSKOLENIVÅ ELLERS	2549	1207	1023	1342	312	261	339	289	584	408	107	
GYMNASNIVÅ I, 10 ÅR, I ALT	2647	977	732	1670	400	236	356	284	816	459	98	
ALLMENT FAGFELT	1471	612	502	859	204	156	194	172	413	281	48	
INDUSTRI, HÅNDVERK OG TEKNIKK ..	165	66	42	99	26	13	9	6	58	25	6	
SAMFERDSEL	45	13	13	32	6	6	5	5	18	15	3	
HELSEVERN	209	48	40	161	20	15	65	51	67	38	9	
JORDBRUK, SKOGBRUK OG FISKE ...	15	1	1	14	3	1	5	4	5	3	1	
TJENESTEYTING OG FORSVAR	272	79	44	193	65	20	27	11	87	27	14	
GYMNASNIVÅ I ELLERS	470	158	90	312	76	25	51	35	168	70	17	
GYMNASNIVÅ II, 11-12 ÅR, I ALT ..	1317	382	263	935	234	98	205	125	438	244	58	
ALLMENT FAGFELT	659	200	129	459	137	47	107	61	193	109	22	
ADMINISTRASJON OG ØKONOMI	156	25	12	131	26	2	22	5	73	32	10	
INDUSTRI, HÅNDVERK OG TEKNIKK ..	107	42	34	65	22	15	11	8	29	19	3	
SAMFERDSEL	34	12	10	22	-	-	-	-	21	13	1	
HELSEVERN	171	34	27	137	19	15	41	38	64	44	13	
JORDBRUK, SKOGBRUK OG FISKE ...	9	3	-	6	-	-	1	1	4	1	1	
TJENESTEYTING OG FORSVAR	142	54	42	88	18	9	21	11	43	22	6	
GYMNASNIVÅ II ELLERS	39	12	9	27	12	10	2	1	11	4	2	
UNIVERSITETS- OG HØGSKOLENIVÅ I, 13-14 ÅR, I ALT	692	148	109	544	101	51	124	99	296	188	23	
UNDERVISNING	181	22	15	159	17	14	38	35	99	74	5	
ADMINISTRASJON, ØKONOMI, SAMFUNNSVITENSKAP OG JUS	237	66	58	171	31	15	39	30	90	48	11	
NATURVITENSKAP OG TEKNIKK	35	6	4	29	3	-	5	4	21	14	-	
HELSEVERN	139	27	21	112	20	14	30	25	58	36	4	
UNIV.- OG HØGSKOLENIVÅ I ELLERS UNIV.- OG HØGSKOLENIVÅ II, III OG FORSKERNIVÅ, OVER 14 ÅR, I ALT ..	100	27	11	73	30	8	12	5	28	16	3	
UNDERVISNING	210	18	12	192	29	16	42	31	112	84	9	
ADMINISTRASJON, ØKONOMI, SAMFUNNSVITENSKAP OG JUS	150	12	7	138	21	14	30	24	81	58	6	
NATURVITENSKAP OG TEKNIKK	12	3	2	9	3	-	1	-	5	5	-	
UNIV.- OG HØGSKOLENIVÅ II, III OG FORSKERNIVÅ ELLERS	11	2	2	9	-	-	3	2	6	4	-	
UOPPGITT, INGEN UTDANNING OG UTDANNING PÅ FØRSKOLENIVÅ	37	1	1	36	5	2	8	5	20	17	3	
237	149	87	88	21	12	14	10	43	24	10		

TABELL 5. PERSONER 16 ÅR OG OVER, ETTER YRKESAKTIVITET, ARBEIDSTID, KJØNN OG ALDER. 1/11 79 - 31/10 80

KJØNN OG ALDER	I ALT	IKKE YRKES- AKTIVE	YRKESAKTIVE						PRO- SENT YRKES- AKTIVE
			I ALT	ARBEIDSTID. TIMER					
				100- 499	500- 999	1 000- 1 299	1 300 OG OVER	UOPP- GITT	
I ALT	26861	10473	16388	2510	2034	1341	9208	1295	61,0
MENN I ALT	12926	2938	9988	853	583	546	7187	819	77,3
16-19 ÅR	1025	304	721	352	134	44	145	46	70,3
AV DETTE GIFTE	1	:	:	:	:	:	:	:	:
20-24 ÅR	1347	155	1192	198	147	88	688	71	88,5
AV DETTE GIFTE	232	10	222	12	19	19	159	13	95,7
25-29 ÅR	1286	77	1209	62	56	85	932	74	94,0
AV DETTE GIFTE	770	18	752	20	25	41	636	30	97,7
30-39 ÅR	2438	123	2315	43	55	96	1914	207	95,0
AV DETTE GIFTE	1939	44	1895	23	39	72	1618	143	97,7
40-49 ÅR	1906	135	1771	40	50	87	1446	148	92,9
AV DETTE GIFTE	1568	56	1512	26	33	66	1273	114	96,4
50-59 ÅR	1891	259	1632	47	57	78	1308	142	86,3
AV DETTE GIFTE	1562	151	1411	34	44	66	1154	113	90,3
60-66 ÅR	1243	374	869	37	42	47	650	93	69,9
67-69 ÅR	480	327	153	28	26	12	71	16	31,9
70 ÅR OG OVER	1310	1184	126	46	16	9	33	22	9,6
KVINNER I ALT	13935	7535	6400	1657	1451	795	2021	476	45,9
16-19 ÅR	1063	453	610	371	93	26	82	38	57,4
AV DETTE GIFTE	28	14	14	4	4	3	2	1	50,0
20-24 ÅR	1312	397	915	219	145	80	416	55	69,7
AV DETTE GIFTE	521	215	306	67	56	24	141	18	58,7
25-29 ÅR	1200	496	704	158	163	79	256	48	58,7
AV DETTE GIFTE	906	417	489	120	142	56	138	33	54,0
30-39 ÅR	2300	928	1372	334	370	198	391	79	59,7
AV DETTE GIFTE	1940	824	1116	295	332	167	265	57	57,5
40-49 ÅR	1917	652	1265	247	330	230	374	84	66,0
AV DETTE GIFTE	1615	560	1055	218	306	203	271	57	65,3
50-59 ÅR	1910	950	960	189	223	139	323	86	50,3
AV DETTE GIFTE	1476	753	723	161	185	115	203	59	49,0
60-66 ÅR	1498	1028	470	99	116	40	153	62	31,4
67-69 ÅR	602	549	53	18	6	2	17	10	8,8
70 ÅR OG OVER	2133	2082	51	22	5	1	9	14	2,4

TABELL 6. YRKESAKTIVE 16 ÅR OG OVER, ETTER ALDER OG NÆRING. 1/11 79 - 31/10 80

NÆRING	I ALT	ALDER. ÅR										PROSENT AV DE YRKES- AKTIVE
		70 OG										
		16-19	20-24	25-29	30-39	40-49	50-59	60-66	67-69	OVER		
I ALT	16388	1331	2107	1913	3687	3036	2592	1339	206	177	100,0	
JORDBRUK	444	39	30	19	55	60	113	83	16	29	2,7	
SKOGBRUK	20	1	5	2	3	-	2	2	2	3	0,1	
FISKE OG FANGST	14	-	4	2	2	-	3	2	1	-	0,1	
BERGVERKSDRIFT	52	4	2	10	13	11	4	4	4	-	0,3	
INDUSTRI I ALT	4468	399	516	500	921	820	781	447	58	26	27,3	
PRODUKSJON AV NÆRINGS- MIDLER, DRIKKEVARER OG TOBAKKSVARER	618	88	72	44	119	88	107	78	13	9	-	
PRODUKSJON AV TEKSTILVARER, BEKLEDNINGSVARER, LÆR OG LÆRVARER ..	192	22	35	18	33	42	26	14	-	2	-	
PRODUKSJON AV TREVARER	233	18	19	40	37	53	48	15	1	2	-	
TREFØREDLING, GRAFISK PRODUKSJON OG FORLAGSVIRKSOMHET	238	57	15	19	54	42	28	19	2	2	-	
PROD. AV KJEMISKE PROD., MINERAL- OLJE-, KULL-, GUMMI- OG PLASTPROD. .	1079	90	129	116	237	172	205	116	11	3	-	
PRODUKSJON AV MINERALSKE PRODUKTER .	32	3	2	4	4	9	5	4	-	1	-	
PRODUKSJON AV METALLER	30	4	8	3	4	7	2	1	1	-	-	
PRODUKSJON AV VERKSTEDPRODUKTER	2030	117	236	251	430	404	358	197	30	7	-	
INDUSTRIPRODUKSJON ELLERS	16	-	-	5	3	3	2	3	-	-	-	
KRAFT- OG VANNFORSYNING	80	3	9	11	17	11	17	12	-	-	0,5	
BYGGE- OG ANLEGGSVIRKSOMHET	1350	71	165	221	369	223	184	82	21	14	8,2	
VAREHANDEL	2610	348	301	225	540	525	400	197	38	36	15,9	
HOTELL- OG RESTAURANTDRIFT	517	90	85	52	102	87	61	34	2	4	3,2	
LANDTRANSPORT	264	11	37	36	64	58	33	17	4	4	1,6	
SJØTRANSPORT	1130	62	127	157	321	246	173	35	3	6	6,9	
TRANSPORT ELLERS, LAGRING, POST OG TELEKOMMUNIKASJONER	300	20	66	40	64	52	41	15	1	1	1,8	
BANK- OG FINANSIERINGSVIRKSOMHET	300	22	53	49	76	44	38	15	1	2	1,8	
FORSIKRINGSVIRKSOMHET, EIENDOMSDRIFT OG FORRETN.MESSIG TJENESTEYTING	390	10	37	74	122	68	42	22	5	10	2,4	
OFFENTLIG ADMINISTRASJON, FORSVAR, POLITI OG RETTSVESEN	897	41	234	93	159	147	129	86	6	2	5,5	
RENOVASJON OG REINGJØRING	59	2	9	10	13	12	6	5	2	-	0,4	
UNDERVISNING OG FORSKNINGSVIRKSOMHET .	933	11	34	96	302	235	171	65	11	8	5,7	
HELSE- OG ANDRE SOSIALTJENESTER	1830	86	275	247	396	334	296	160	22	14	11,2	
KULTURELL TJ.YTING, UNDERH. OG SPORT .	91	16	15	11	18	16	11	4	-	-	0,6	
PERSONLIG TJENESTEYTING	484	74	84	40	110	59	63	36	8	10	3,0	
UOPPGITT NÆRING	155	21	19	18	20	28	24	16	1	8	0,9	

TABELL 7. YRKESAKTIVE 16 ÅR OG OVER, ETTER KJØNN, ARBEIDSTID OG NÆRING/YRKESFELT. 1/11 79 - 31/10 80

	I ALT	MENN					KVINNER				
		I ALT	100- 499 TIMER	500- 999 TIMER	1 000 TIMER OG OVER	UOPP- GITT ARB.- TID	I ALT	100- 499 TIMER	500- 999 TIMER	1 000 TIMER OG OVER	UOPP- GITT ARB.- TID
I ALT	16388	9988	853	583	7733	819	6400	1657	1451	2816	476
NÆRING											
JORDBRUK	444	262	35	19	183	25	182	53	34	75	20
SKOGBRUK	20	15	3	2	8	2	5	3	-	1	1
FISKE OG FANGST	14	14	3	-	9	2	-	-	-	-	-
BERGVERKSDRIFT	52	48	2	1	43	2	4	4	-	-	-
INDUSTRI I ALT	4468	3651	359	173	2796	323	817	192	155	414	56
PRODUKSJON AV NÆRINGS- DRIKKEVARER OG TOBAKKSVARER	618	447	73	18	314	42	171	54	45	59	13
PRODUKSJON AV TEKSTILVARER, BE- KLEDNINGSVARER, LÆR OG LÆRVARER	192	57	2	5	50	-	135	25	19	84	7
PRODUKSJON AV TREVARER	233	205	18	12	152	23	28	8	5	14	1
TREFOREDLING, GRAFISK PRODUKSJON OG FØRLAGSVIRKSOMHET	238	148	39	8	93	8	90	27	21	36	6
PRODUKSJON AV KJEMISKE PRODUKTER, MINERALOLJE-, KULL-, GUMMI- OG PLASTPRODUKTER	1079	859	73	36	684	66	220	43	38	124	15
PRODUKSJON AV MINERALSKE PRODUKTER	32	30	3	1	26	-	2	:	:	:	:
PRODUKSJON AV METALLER	30	26	2	2	20	2	4	:	:	:	:
PRODUKSJON AV VERKSTEDPRODUKTER ..	2030	1871	149	90	1450	182	159	34	23	89	13
INDUSTRIPRODUKSJON ELLERS	16	8	-	1	7	-	8	1	3	3	1
KRAFT- OG VANNFORSYNING	80	71	4	1	63	3	9	1	1	5	2
BYGGE- OG ANLEGGSVIRKSOMHET	1350	1266	89	66	1021	90	84	22	20	34	8
VAREHANDEL	2610	1110	115	78	840	77	1500	399	334	658	109
HOTELL- OG RESTAURANTDRIFT	517	116	12	11	91	2	401	131	77	155	38
LANDTRANSPORT	264	238	17	11	196	14	26	7	3	13	3
SJØTRANSPORT	1130	971	34	48	728	161	159	18	35	89	17
TRANSPORT ELLERS, LAGRING, POST OG TELEKOMMUNIKASJONER	300	189	11	12	156	10	111	33	13	56	9
BANK- OG FINANSIERINGSVIRKSOMHET ..	300	127	9	4	109	5	173	27	40	95	11
FORSIKRINGSVIRKSOMHET, EIENDOMS- DRIFT OG FORRETNINGSMESSIG TJENESTEYTING	390	232	12	12	201	7	158	38	31	75	14
OFFENTLIG ADMINISTRASJON, FORSVAR, POLITI OG RETTSVESEN	897	597	41	48	483	25	300	53	57	173	17
RENOVASJON OG REINGJØRING	59	31	5	1	24	1	28	15	7	3	3
UNDERVISNING OG FORSKNINGS- VIRKSOMHET	933	412	33	36	324	19	521	107	149	234	31
HELSE- OG ANDRE SOSIALTJENESTER ...	1830	261	23	24	199	15	1569	426	427	612	104
KULTURELL TJENESTEYTING, UNDERHOLD- NING OG SPORT	91	37	11	7	18	1	54	30	9	15	-
PERSONLIG TJENESTEYTING	484	250	16	18	197	19	234	78	49	87	20
UOPPGITT NÆRING	155	90	19	11	44	16	65	20	10	22	13
YRKESFELT											
TEKNISK, VITENSKAPELIG, HUMANIS- TISK OG KUNSTNERISK ARBEID	2707	1303	60	73	1128	42	1404	271	378	692	63
ADMINISTRASJONS- OG FORVALTNINGS- ARBEID, BEDRIFTS- OG ORGANISASJONS- LEDELSE I ALT	731	643	10	13	595	25	88	3	2	77	6
OFFENTLIG ADMINISTRASJONS- OG FORVALTNINGSARBEID	119	89	1	3	82	3	30	2	1	26	1
BEDRIFTS- OG ORGANISASJONSLEDELSE	612	554	9	10	513	22	58	1	1	51	5
KONTORARBEID	1502	342	19	17	300	6	1160	185	258	674	43
HANDELSARBEID	1797	674	65	43	539	27	1123	327	254	482	60
JORDBRUKS-, SKOGBRUKS- OG FISKEARBEID	448	308	50	20	222	16	140	45	32	50	13
GRUVE- OG SPRENGNINGSARBEID M.M. ...	81	81	4	4	68	5	-	-	-	-	-
TRANSPORT OG KOMMUNIKASJONSARBEID ..	1368	1210	99	72	910	129	158	40	28	80	10
INDUSTRI-, BYGGE- OG ANLEGG- ARBEID I ALT	4383	4010	381	232	3168	229	373	88	78	181	26
JERN- OG METALLVAREARBEID	1342	1316	95	81	1060	80	26	4	4	18	-
ELEKTROARBEID	369	364	18	14	312	20	5	1	1	3	-
TREARBEID	568	565	37	25	477	26	3	1	-	2	-
NÆRINGSMIDDELARBEID	176	130	22	8	88	12	46	11	12	18	5
MASKIN- OG MOTORDRIFT	207	204	8	12	171	13	3	2	-	1	-
LASTE-, LOSSE- OG LAGERARBEID ...	242	223	56	21	130	16	19	7	3	7	2
INDUSTRI-, BYGGE- OG ANLEGGARBEID ELLERS	1479	1208	145	71	930	62	271	62	58	132	19
SERVICEARBEID	2203	579	56	41	428	54	1624	616	380	491	137
MILITÆRT ARBEID, UOPPGITT ELLER IKKE IDENTIFISERBART YRKE	1168	838	109	68	375	286	330	82	41	89	118

TABELL 8. YRKESAKTIVE 16 ÅR OG OVER I ARBEID I UKA 25/10 - 31/10 1980, ETTER KJØNN, ARBEIDSTID I UKA

OG NERING/YRKESFELT

	MENN						KVINNER				
	I ALT	30				UOPP- GITT	I ALT	30			UOPP- GITT
		I ALT	1-19 TIMER	20-29 TIMER	TIMER OG OVER			1-19 TIMER	20-29 TIMER	TIMER OG OVER	
I ALT	13122	8199	315	274	7228	382	4923	1406	1009	2331	177
NERING											
JORDBUK	316	199	15	9	167	8	117	35	13	65	4
SKOGBRUK	12	9	-	1	8	-	3	2	1	-	-
FISKE OG FANGST	9	9	1	-	8	-	-	-	-	-	-
BERGVERKSDRIFT	41	37	3	1	31	2	4	3	-	1	-
INDUSTRI I ALT	3691	3048	102	62	2745	139	643	117	125	372	29
PRODUKSJON AV NÆRINGS- DRIKKEVARER OG TOBAKKSVARER	483	357	19	10	308	20	126	28	39	51	8
PRODUKSJON AV TEKSTILVARER, BE- KLEDNINGSVARER, LÆR OG LÆRVARER ..	165	52	2	3	47	-	113	8	17	80	8
PRODUKSJON AV TREVARER	199	175	5	7	151	12	24	12	-	12	-
TREFOREDLING, GRAFISK PRODUKSJON OG FORLAGSVIRKSOMHET	194	122	28	4	86	4	72	20	15	33	4
PRODUKSJON AV KJEMISKE PRODUK- TER, MINERALOLJE-, KULL-, GUMMI- OG PLASTPRODUKTER	893	724	20	9	662	33	169	21	37	110	1
PRODUKSJON AV MINERALSKE PRODUKTER	28	26	-	1	25	-	2	:	:	:	:
PRODUKSJON AV METALLER	24	21	1	-	19	-	3	:	:	:	:
PRODUKSJON AV VERKSTEDPRODUKTER ..	1690	1564	26	28	1441	69	126	26	13	80	7
INDUSTRIPRODUKSJON ELLERS	15	7	1	-	6	-	8	2	3	3	-
KRAFT- OG VANNFORSYNING	73	66	-	1	64	1	7	2	2	3	-
BYGGE- OG ANLEGGSVIRKSOMHET	1116	1048	32	22	948	46	68	24	20	22	2
VAREHANDEL	2111	940	57	20	835	28	1171	366	283	482	40
HOTELL- OG RESTAURANTDRIFT	371	99	5	7	83	4	272	75	47	138	12
LANDTRANSPORT	227	207	4	8	187	8	20	6	3	10	1
SJØTRANSPORT	689	589	9	6	521	53	100	17	10	71	2
TRANSPORT ELLERS, LAGRING, POST OG TELEKOMMUNIKASJONER	257	170	9	8	147	6	87	20	14	51	2
BANK- OG FINANSIERINGSVIRKSOMHET ..	255	116	1	3	109	3	139	28	22	84	5
FORSIKRINGSVIRKSOMHET, EIENDOMS- DRIFT OG FORRETNINGSMESSIG TJENESTEYTING	326	205	6	8	187	4	121	42	21	57	1
OFFENTLIG ADMINISTRASJON, FORSVAR, POLITI OG RETTSVESEN	773	519	11	5	467	36	254	50	44	155	5
RENOVASJON OG REINGJØRING	40	24	-	1	23	-	16	6	6	4	-
UNDERVISNING OG FORSKNINGS- VIRKSOMHET	837	372	24	83	252	13	465	140	171	147	7
HELSE- OG ANDRE SOSIALTJENESTER ...	1385	230	11	19	194	6	1155	367	193	542	53
KULTURELL TJENESTEYTING, UNDERHOLD- NING OG SPORT	73	29	7	4	17	1	44	29	4	11	-
PERSONLIG TJENESTEYTING	399	218	13	3	192	10	181	56	27	93	5
UOPPGITT NERING	121	65	5	3	43	14	56	21	3	23	9
YRKESFELT											
TEKNISK, VITENSKAPELIG, HUMANIS- TISK OG KUNSTNERISK ARBEID	2297	1203	35	114	1021	33	1094	217	269	570	38
ADMINISTRASJONS- OG FORVALTNINGS- ARBEID, BEDRIFTS- OG ORGANISASJONS- LEDELSE I ALT	692	609	13	9	574	13	83	3	5	72	3
OFFENTLIG ADMINISTRASJONS- OG FORVALTNINGSARBEID	113	86	2	-	83	1	27	-	1	26	-
BEDRIFTS- OG ORGANISASJONSLEDELSE	579	523	11	9	491	12	56	3	4	46	3
KONTORARBEID	1286	314	10	4	292	8	972	214	187	556	15
HANDELSARBEID	1468	602	38	16	535	13	866	270	226	340	30
JORDBRUKS-, SKOGBRUKS- OG FISKEARBEID	331	241	15	10	209	7	90	24	10	55	1
GRUVE- OG SPRENGNINGSARBEID M.M. ...	63	63	1	2	57	3	-	-	-	-	-
TRANSPORT OG KOMMUNIKASJONSARBEID ..	983	857	46	22	734	55	126	33	19	69	5
INDUSTRI-, BYGGE- OG ANLEGG- ARBEID I ALT	3693	3403	106	69	3069	159	290	45	57	176	12
JERN- OG METALLVAREARBEID	1166	1145	26	24	1045	50	21	2	1	16	2
ELEKTROARBEID	316	315	10	3	293	9	1	:	:	:	:
TREARBEID	505	502	17	13	449	23	3	1	-	2	-
NÆRINGSMIDDELARBEID	132	103	6	3	89	5	29	5	5	18	1
MASKIN- OG MOTORDRIFT	182	179	3	4	158	14	3	:	:	:	:
LASTE-, LOSSE- OG LAGERARBEID ...	184	168	12	3	146	7	16	5	3	7	1
INDUSTRI-, BYGGE- OG ANLEGGARBEID ELLERS	1208	991	32	19	889	51	217	31	46	132	8
SERVICEARBEID	1662	439	26	17	376	20	1223	548	212	412	51
MILITÆRT ARBEID, UOPPGITT ELLER IKKE IDENTIFISERBART YRKE	647	468	25	11	361	71	179	52	24	81	22

TABELL 9. YRKESAKTIVE 16 ÅR OG OVER MED FAST OPPMØTEPLASS PÅ ARBEID I UKA 25/10 - 31/10 1980, ETTER TALLET PÅ ARBEIDSREISER, REISETID OG YRKESFELT/OPPMØTEPLASS

I ALT	REISETID OG YRKESFELT/OPPMØTEPLASS											
	I ALT REISETID IKKE	REISETID 1 GANG			REISETID 2-3 GANGER			REISETID 4 GANGER ELLER FLERE			UOPPGITT TALL PÅ REISER	
		REISETID UNDER 45 MIN	REISETID 45 MIN OG OVER	UOPPGITT	REISETID UNDER 45 MIN	REISETID 45 MIN OG OVER	UOPPGITT	REISETID UNDER 45 MIN	REISETID 45 MIN OG OVER	UOPPGITT		
I ALT	11601	371	377	154	28	998	59	14	7490	666	99	1345
YRKESFELT												
TEKN., VITENSK., HUMANIS- TISK OG KUNSTN. ARBEID ...	2085	49	50	18	7	133	14	3	1525	98	8	180
OFF. ADM. OG FORVALTN.- ARBEID	107	1	1	4	-	-	-	-	85	10	-	6
BEDRIFTS- OG ORG.LEDELSE ..	500	12	4	6	-	10	1	-	381	32	-	54
KONTORARBEID	1248	7	45	2	-	187	4	2	846	61	5	89
HANDELSARBEID	1306	19	75	4	2	256	5	1	747	58	9	130
JORDBRUKS-, SKOGBRUKS- OG FISKEARBEID	311	7	7	-	1	10	-	-	169	8	13	96
GRUVE OG SPRENGNINGS- ARBEID M.M.	57	14	1	9	1	-	-	-	20	6	-	6
TRANSPORT OG KOMMUNIKA- SJONSARBEID	696	64	25	20	4	39	2	1	373	36	10	122
INDUSTRI-, BYGGE- OG ANLEGG SARBEID I ALT	3383	119	49	68	4	92	18	1	2371	296	29	336
JERN- OG METALLV.ARBEID.	1108	40	13	14	2	17	7	-	787	111	9	108
ELEKTROARBEID	283	20	3	7	1	6	-	-	211	15	2	18
TREARBEID	422	13	7	8	1	9	1	-	314	32	1	36
NÆRINGSMIDDELARBEID	128	1	2	-	-	6	1	1	91	9	2	15
MASKIN- OG MOTORDRIFT ..	161	6	2	5	-	2	1	-	113	7	2	23
LASTE-, LOSSE- OG LAGERARBEID	178	3	5	-	-	8	1	-	125	16	1	19
INDUSTRI-, BYGGE- OG ANLEGG SARBEID ELLERS ...	1106	37	17	34	-	45	7	-	730	106	12	118
SERVICEARBEID	1470	59	106	18	5	230	11	5	762	45	15	214
MILITÆRT ARBEID, UOPPGITT YRKE	435	19	14	5	4	40	4	1	211	16	10	111
OPPMØTEPLASS OG KJØNN												
INNEN BOSTEDSFYLKET	10635	139	365	11	13	992	29	13	7420	552	91	1010
MENN	6231	96	115	10	4	158	10	3	4811	383	49	592
KVINNER	4404	43	250	1	9	834	19	10	2609	169	42	418
I BOSTEDSKOMMUNEN	9627	122	323	8	12	925	24	13	6793	366	88	953
MENN	5520	84	99	7	3	140	9	3	4339	237	47	552
KVINNER	4107	38	224	1	9	785	15	10	2454	129	41	401
0705 TØNSBERG	308	5	10	1	1	24	4	-	200	44	1	18
MENN	192	4	1	1	1	4	-	-	141	28	1	11
KVINNER	116	1	9	-	-	20	4	-	59	16	-	7
0707 LARVIK	202	8	16	-	-	9	-	-	145	15	-	9
MENN	140	6	12	-	-	2	-	-	106	7	-	7
KVINNER	62	2	4	-	-	7	-	-	39	8	-	2
0720 STOKKE	106	3	2	-	-	8	-	-	75	6	-	12
MENN	66	1	-	-	-	1	-	-	52	3	-	9
KVINNER	40	2	2	-	-	7	-	-	23	3	-	3
0727 HEDRUM	82	-	3	-	-	8	-	-	59	6	-	6
MENN	59	-	-	-	-	4	-	-	48	3	-	4
KVINNER	23	-	3	-	-	4	-	-	11	3	-	2
0721 SEM	78	-	6	1	-	2	-	-	40	27	-	2
MENN	63	-	1	1	-	-	-	-	35	25	-	1
KVINNER	15	-	5	-	-	2	-	-	5	2	-	1
0703 HORTEN	76	1	-	1	-	3	-	-	18	49	1	3
MENN	70	1	-	1	-	2	-	-	17	46	1	2
KVINNER	6	-	-	-	-	1	-	-	1	3	-	1
ANDRE KOMMUNER I FYLKET.	156	-	5	-	-	13	1	-	90	39	1	7
MENN	121	-	2	-	-	5	1	-	73	34	-	6
KVINNER	35	-	3	-	-	8	-	-	17	5	1	1
UTENFOR FYLKET	540	180	-	133	13	-	29	1	-	104	4	76
MENN	485	160	-	131	12	-	25	1	-	91	4	61
KVINNER	55	20	-	2	1	-	4	-	-	13	-	15
0301 OSLO	176	46	-	35	4	-	15	-	-	34	4	38
MENN	151	36	-	34	4	-	14	-	-	28	4	31
KVINNER	25	10	-	1	-	-	1	-	-	6	-	7
2200 NORDSJØEN	62	33	-	18	3	-	-	-	-	-	-	8
MENN	62	33	-	18	3	-	-	-	-	-	-	8
KVINNER	-	-	-	-	-	-	-	-	-	-	-	-
0805 PORSGRUNN	26	5	-	1	-	-	1	-	-	18	-	1
MENN	24	5	-	1	-	-	1	-	-	16	-	1
KVINNER	2	-	-	-	-	-	-	-	-	2	-	-
0814 BAMBLE	25	1	-	1	-	-	3	1	-	18	-	1
MENN	24	1	-	1	-	-	3	1	-	17	-	1
KVINNER	1	-	-	-	-	-	-	-	-	1	-	-
ANDRE STEDER UTENFOR FYLKET	251	95	-	78	6	-	10	-	-	34	-	28
MENN	224	85	-	77	5	-	7	-	-	30	-	20
KVINNER	27	10	-	1	1	-	3	-	-	4	-	8
UOPPGITT OPPMØTEPLASS	426	52	12	10	2	6	1	-	70	10	4	259

TABELL 10. YRKESAKTIVE 16 ÅR OG OVER MED FAST ARBEIDSREISE I UKA 25/10 - 31/10 1980, ETTER REISEMÅTE,

OPPMØTEPLASS, TALLET PÅ ARBEIDSREISER OG REISETID

	ETT TRANSPORTMIDDEL							TO ELLER FLERE TRANSPORTMIDLER			UOPP- GITT TRANS- PORT- MIDDEL
	I ALT	BIL	BUSS	TOG, TRIKK, T-BANE	SYKKEL, OVER BÅT 10 MIN GANGE	ANNET	BIL OG BUSS/TOG/ TRIKK/ T-BANE/ BÅT	BUSS OG TOG/ TRIKK/ T-BANE/ BÅT	ANDRE KOMBINA- SJONER		
I ALT	9885	5179	608	44	1	2358	605	159	13	593	325
OPPMØTEPLASS,											
TALLET PÅ ARBEIDSREISER											
OG REISETID											
OPPMØTEPLASS I BOSTEDS-											
KOMMUNEN	8552	4222	550	3	-	2305	562	114	1	506	289
REISTE 1 GANG	343	135	29	1	-	110	36	2	-	6	24
0-45 MIN	323	132	28	-	-	109	34	2	-	5	13
45 MIN OG OVER	8	3	-	1	-	-	2	-	-	1	1
UOPPGITT REISETID ...	12	-	1	-	-	1	-	-	-	-	10
REISTE 2-3 GANGER	962	416	84	-	-	312	57	16	-	48	29
0-14 MIN	568	298	15	-	-	159	47	7	-	19	23
15-29 "	289	90	49	-	-	113	9	6	-	21	1
30-44 "	68	14	14	-	-	28	1	3	-	7	1
45 MIN OG OVER	24	9	4	-	-	9	-	-	-	1	1
UOPPGITT REISETID ...	13	5	2	-	-	3	-	-	-	-	3
REISTE 4 GANGER ELLER											
FLERE	7247	3671	437	2	-	1883	469	96	1	452	236
0-14 MIN	4359	2453	89	2	-	1020	400	34	-	198	163
15-29 "	2056	886	236	-	-	635	47	43	-	178	31
30-44 "	378	109	70	-	-	136	9	8	-	44	2
45 MIN OG OVER	366	196	35	-	-	84	10	10	1	27	3
UOPPGITT REISETID ...	88	27	7	-	-	8	3	1	-	5	37
OPPMØTEPLASS UTENFOR											
BOSTEDSKOMMUNEN	1219	905	50	36	1	28	35	45	12	80	27
REISTE 1 GANG	193	113	2	14	-	4	13	10	2	23	12
0-45 MIN	42	33	2	-	-	4	-	1	-	2	-
45 MIN OG OVER	137	78	-	14	-	-	12	9	2	21	1
UOPPGITT REISETID ...	14	2	-	-	-	-	1	-	-	-	11
REISTE 2-3 GANGER	102	70	8	6	-	4	4	3	2	5	-
0-14 MIN	13	6	1	-	-	1	4	-	-	1	-
15-29 "	30	24	2	-	-	3	-	-	-	1	-
30-44 "	24	19	4	-	-	-	-	1	-	-	-
45 MIN OG OVER	34	20	1	6	-	-	-	2	2	3	-
UOPPGITT REISETID ...	1	1	-	-	-	-	-	-	-	-	-
REISTE 4 GANGER ELLER											
FLERE	924	722	40	16	1	20	18	32	8	52	15
0-14 MIN	66	43	2	-	-	11	5	-	-	2	3
15-29 "	316	276	9	2	-	4	7	5	-	9	4
30-44 "	245	205	8	3	-	2	2	11	4	7	3
45 MIN OG OVER	290	196	20	10	1	3	4	16	4	34	2
UOPPGITT REISETID ...	7	2	1	1	-	-	-	-	-	-	3
UOPPGITT OPPMØTEPLASS ...	114	52	8	5	-	25	8	-	-	7	9
KJØNN OG ALDER											
MENN	5884	3464	225	33	1	1153	390	73	5	370	170
16-19 ÅR	297	102	18	2	-	80	67	2	1	20	5
20-24 "	495	320	15	4	-	79	31	8	1	24	13
25-29 "	741	479	26	6	-	115	52	10	-	41	12
30-39 "	1494	955	44	10	-	244	74	15	1	129	22
40-49 "	1115	673	34	8	1	228	53	16	-	69	33
50-59 "	1083	611	51	3	-	241	57	13	1	60	46
60-66 "	551	273	33	-	-	145	41	7	1	22	29
67-69 "	60	33	2	-	-	8	9	2	-	3	3
70 ÅR OG OVER	48	18	2	-	-	13	6	-	-	2	7
KVINNER	4001	1715	383	11	-	1205	215	86	8	223	155
16-19 ÅR	312	66	52	1	-	127	30	8	-	14	14
20-24 "	515	251	49	3	-	128	25	14	5	33	7
25-29 "	415	240	28	2	-	79	21	11	1	26	7
30-39 "	929	516	44	2	-	222	43	15	-	58	29
40-49 "	885	363	88	2	-	283	43	20	1	49	36
50-59 "	634	208	78	-	-	238	30	12	-	36	32
60-66 "	267	64	39	1	-	104	20	5	1	7	26
67-69 "	21	3	4	-	-	11	1	-	-	-	2
70 ÅR OG OVER	23	4	1	-	-	13	2	1	-	-	2

TABELL 11. BOLIGER ETTER HUSTYPE OG TALLET PÅ ROM. BOSATTE ETTER TALLET PÅ ROM I BOLIGEN. 1/11 1980

TALLET PÅ ROM UTENOM KJØKKEN	BOLIGER						BOSATTE	
	I ALT	I VÅNINGSHUS I TILKN. TIL GÅRDSDRIFT OG I FRITTL. ENEBOLIGER	I ANDRE ENE- OG TOMANNS- BOLIGER OG SMÅHUS	I BLOKK, LEIE- GÅRD E.L.	I ANDRE BYGG	I UOPP- GITT HUS- TYPE	I ALT PR. ROM	
ALLE	13271	7175	3133	1800	231	932	34482	0,7
I ROM	498	159	109	142	40	48	638	1,3
MED KJØKKEN								
6 KVM OG OVER	160	70	36	28	11	15	238	1,5
MED KJØKKEN								
UNDER 6 KVM	255	64	62	95	16	18	303	1,2
UTEN KJØKKEN	49	19	6	10	10	4	55	1,1
UOPPGITT	34	6	5	9	3	11	42	1,2
2 ROM	1893	517	588	616	40	132	2943	0,8
MED KJØKKEN								
6 KVM OG OVER	1285	387	440	370	28	60	2081	0,8
MED KJØKKEN								
UNDER 6 KVM	499	108	129	205	11	46	715	0,7
UTEN KJØKKEN	23	5	6	10	-	2	25	0,5
UOPPGITT	86	17	13	31	1	24	122	0,7
3 ROM	2913	1196	967	557	56	137	6368	0,7
4 "	3690	2267	935	371	55	62	11043	0,7
5 "	1861	1419	346	54	19	23	6096	0,7
6 "	920	820	73	9	8	10	3304	0,6
7 "	387	339	39	1	1	7	1453	0,5
8 ROM OG OVER	322	305	9	2	2	4	1251	0,4
UOPPGITT	787	153	67	48	10	509	1386	-

TABELL 12. BOLIGER ETTER HUSETS BYGGÅR OG HUSTYPE/EIE-/LEIEFORM. BOSATTE OG ROM, ETTER HUSETS BYGGÅR. 1/11 1980

	ALLE	HUSETS BYGGÅR								
		1900 OG FØR	1901- 1920	1921- 1940	1941- 1945	1946- 1950	1951- 1960	1961- 1970	1971- 1980	UOPP- GITT
BOLIGER I ALT	13271	979	975	1807	81	616	2083	2545	3248	937
HUSTYPE										
I VÅNINGSHUS	610	308	94	76	5	17	18	21	52	19
I FRITTLIGGENDE ENEBOLIG ..	6565	430	501	1118	52	342	1214	1541	1283	84
I REKKEHUS, TERR.HUS E.L. .	1434	7	12	13	2	22	193	407	751	27
I HORIZONTALT DELT										
TOMANNSBOLIG	881	58	156	369	4	88	151	10	11	34
I ANNET BYGG UNDER 3 ETG. .	818	54	93	92	11	70	223	167	64	44
I BLOKK, LEIEGÅRD E.L.	1800	46	46	34	3	39	185	332	1034	81
I FORRETNINGSBYGG	197	38	36	44	1	13	26	18	6	15
I BYGG FOR FELLES-										
HUSHOLDNING	34	4	6	2	2	2	6	5	2	5
I UOPPGITT HUSTYPE	932	34	31	59	1	23	67	44	45	628
EIE-/LEIEFORHOLD TIL										
BOLIGEN										
EIES I ALT	9366	570	541	1155	41	389	1609	2192	2723	146
PRIVAT	6661	550	524	1120	38	309	1170	1465	1426	59
GJENNOM BORETTSLAG E.L. .	2705	20	17	35	3	80	439	727	1297	87
LEIES I ALT	2806	346	385	548	30	180	382	277	457	201
VED VANLIG LEIEKONTRAKT .	1595	180	261	315	17	98	172	124	260	168
SOM TJENESTEBOLIG	272	28	32	34	2	19	58	40	46	13
FOR ET AVGRENSET TIDSRUM.	136	12	16	21	2	8	20	15	23	19
PÅ ANDRE VILKÅR	803	126	76	178	9	55	132	98	128	1
UOPPGITT	1099	63	49	104	10	47	92	76	68	590
BOSATTE I ALT	34482	2279	2264	4497	185	1409	5266	7492	9532	1558
BOSATTE PR. BOLIG	2,6	2,3	2,3	2,5	2,3	2,3	2,5	2,9	2,9	1,7
ROM I ALT	48196	3649	3567	6792	255	2132	7647	10302	12719	1134
ROM PR. BOLIG	3,9	3,8	3,8	3,8	3,4	3,6	3,8	4,1	4,0	2,7
BOSATTE PR. ROM	0,7	0,6	0,6	0,7	0,7	0,6	0,7	0,7	0,7	0,7

TABELL 13. BOLIGER ETTER VIKTIGSTE KILDE TIL OPPVARMING OG BYGGEÅR/INSTALLASJON AV PIPE. BOSATTE ETTER BOLIGENS VIKTIGSTE KILDE TIL OPPVARMING. 1/11 1980

	EN KILDE VIKTIGST						TO ELLER FLERE LIKEVERDIGE KILDER					UOPP- GITT OPP- VARM- INGS- KILDE
	ALLE	SEN- TRAL- VARME OVNER	ELEK- TRISKE E.L.	OVNER FOR FLY- TENDE BRENSSEL	OVNER FOR FAST BRENSSEL	ALLE	EL. OVNER OG OVNER FOR FAST BRENSSEL	EL. OVNER OG OVNER FOR FLY- TENDE BREN- SEL	OVNER FOR FAST OG FLY- TENDE BRENSSEL	EL. OVNER OG OVNER FOR FAST OG FLY- TENDE BRENSSEL		
BOLIGER I ALT	13271	9753	782	4450	3305	1216	2836	926	1116	382	412	682
BYGGEÅR												
1900 OG FØR	979	705	25	197	215	268	252	114	62	36	40	22
1901 - 1920	975	687	54	226	254	153	272	95	88	39	50	16
1921 - 1940	1807	1233	104	370	544	215	541	168	197	86	90	33
1941 - 1945	81	57	8	15	17	17	21	4	13	-	4	3
1946 - 1950	616	435	62	137	167	69	170	80	44	19	27	11
1951 - 1960	2083	1483	206	432	641	204	566	184	236	76	70	34
1961 - 1970	2545	1985	186	753	904	142	536	142	247	78	69	24
1971 - 1980	3248	2798	103	2125	496	74	420	110	208	42	60	30
UOPPGITT	937	370	34	195	67	74	58	29	21	6	2	509
PIPE												
MED PIPE	10628	7636	508	2607	3305	1216	2836	926	1116	382	412	156
UTEN PIPE	2039	2014	249	1765	-	-	-	-	-	-	-	25
UOPPGITT	604	103	25	78	-	-	-	-	-	-	-	501
BOSATTE I ALT	34482	25211	1955	10680	9544	3032	8097	2340	3410	1126	1221	1174
BOSATTE PR. BOLIG	2,6	2,6	2,5	2,4	2,9	2,5	2,9	2,5	3,1	2,9	3,0	1,7
ROM I ALT	48196	36083	3402	15402	12897	4382	11605	3455	4847	1530	1773	508
ROM PR. BOLIG	3,9	3,8	4,5	3,5	4,0	3,7	4,2	3,8	4,4	4,1	4,4	3,3
BOSATTE PR. ROM	0,7	0,7	0,6	0,7	0,7	0,7	0,7	0,7	0,7	0,7	0,7	0,6

TABELL 14. BOLIGER ETTER SANITÆRUTSTYR OG TALLET PÅ ROM. BOSATTE ETTER BOLIGENS SANITÆRUTSTYR. 1/11 1980

TALLET PÅ ROM UTENOM KJØKKEN	MED BAD						UTEN BAD					UOPP- GITT OM BAD
	ALLE	ALLE	WC I BOLI- GEN	WC UTENFOR BOLI- GEN	ANNET AV- TREDE	UOPP- GITT AV- TREDE	ALLE	WC I BOLI- GEN	WC UTENFOR BOLI- GEN	ANNET AV- TREDE	UOPP- GITT AV- TREDE	
BOLIGER I ALT	13271	11333	10883	173	113	164	1249	416	412	383	38	689
1 ROM	498	324	298	14	3	9	150	38	66	45	1	24
MED KJØKKEN												
6 KVM OG OVER	160	106	98	5	1	2	49	13	24	12	-	5
MED KJØKKEN												
UNDER 6 KVM	255	181	174	5	1	1	63	19	22	22	-	11
UTEN KJØKKEN	49	15	10	4	1	-	31	3	17	10	1	3
UOPPGITT	34	22	16	-	-	6	7	3	3	1	-	5
2 ROM	1893	1396	1306	52	17	21	439	105	203	115	16	58
MED KJØKKEN												
6 KVM OG OVER	1285	938	881	37	14	6	322	74	163	77	8	25
MED KJØKKEN												
UNDER 6 KVM	499	388	370	14	2	2	93	28	30	35	-	18
UTEN KJØKKEN	23	12	12	-	-	-	11	2	8	1	-	-
UOPPGITT	86	58	43	1	1	13	13	1	2	2	8	15
3 ROM	2913	2446	2322	54	38	32	408	183	110	106	9	59
4 "	3690	3547	3467	31	24	25	121	43	10	64	4	22
5 "	1861	1796	1755	9	15	17	55	26	7	21	1	10
6 "	920	889	864	4	9	12	24	10	3	10	1	7
7 "	387	377	363	3	4	7	5	2	1	2	-	5
8 ROM OG OVER	322	311	308	-	2	1	6	-	-	6	-	5
UOPPGITT	787	247	200	6	1	40	41	9	12	14	6	499
BOSATTE I ALT	34482	31007	30008	365	284	350	2331	837	687	743	64	1144
BOSATTE PR. BOLIG	2,6	2,7	2,8	2,1	2,5	2,1	1,9	2,0	1,7	1,9	1,7	1,7
BOSATTE PR. ROM	0,7	0,7	0,7	0,7	0,7	0,6	0,7	0,7	0,7	0,7	0,6	0,6
ROM PR. BOLIG	3,9	4,0	4,0	3,0	3,8	3,7	2,7	2,9	2,3	2,9	2,7	3,0

TABELL 15. BOLIGER, ROM OG BOSATTE, ETTER HUSTYPE. 1/11 1980

	ALLE	VÅ- NINGS- HUS I TILKN. TIL GÅRDS- DRIFT	FRITT- LIGG- ENDE- BOLIG	REKKEHUS, TERRASSEHUS, HUS I KJEDE, VERTIKALT DELT TOMANNS- BOLIG	HORI- SON- TALT DELT TO- MANNS- BOLIG	ANNET BOLIGBYGG MED FÆRRE ENN 3 ETASJER	BLOKK, LEIEGÅRD ELLER ANNET BOLIGBYGG MED 3 ETASJER EL. FLERE	FOR- RET- NINGS- BYGG MV.	BYGG FOR FEL- LES- HUS- HOLD- NING	UOPP- GITT HUS- TYPE
BOLIGER I ALT	13271	610	6565	1434	881	818	1800	197	34	932
BOSATTE I ALT	34482	1630	19453	4177	1994	1695	3512	396	57	1568
BOSATTE PR. BOLIG	2,6	2,7	3,0	2,9	2,3	2,1	2,0	2,0	1,7	1,7
ROM I ALT	48196	2632	28331	5557	2732	2159	4878	614	62	1231
ROM PR. BOLIG	3,9	4,4	4,4	4,0	3,2	2,7	2,8	3,3	1,9	2,9
BOSATTE PR. ROM ..	0,7	0,6	0,7	0,7	0,7	0,8	0,7	0,6	0,9	0,6

TABELL 16. BOLIGER ETTER EIE-/LEIEFORM OG AREAL. BOSATTE ETTER EIE-/LEIEFORHOLD TIL BOLIGEN. 1/11 1980

AREAL	ALLE	BOLIGEN EIES			BOLIGEN LEIES					UOPPGITT EIE-/ LEIE- FORM
		ALLE	PRIVAT	GJENNOM BORETT- LAG E.L.	ALLE	VED VANLIG LEIE- KONTRAKT	SOM TJENESTE- BOLIG	FOR ET AVGRENET TIDSRUM	PÅ ANDRE VILKÅR	
BOLIGER I ALT	13271	9366	6661	2705	2806	1595	272	136	803	1099
UNDER 30 KVM ...	335	61	26	35	238	158	20	14	46	36
30- 39 KVM	476	144	67	77	303	231	21	10	41	29
40- 49 "	686	327	137	190	306	220	16	16	54	53
50- 59 "	1068	618	255	363	399	273	22	17	87	51
60- 79 "	2065	1368	829	539	596	313	69	25	189	101
80- 99 "	3234	2683	1749	934	467	187	70	24	186	84
100-129 "	2624	2287	1848	439	293	98	35	17	143	44
130 KVM OG OVER.	1787	1655	1615	40	107	36	11	4	56	25
UOPPGITT AREAL ..	996	223	135	88	97	79	8	9	1	676
BOSATTE I ALT	34482	26843	20166	6677	5724	2907	720	301	1796	1915
BOSATTE PR. BOLIG.	2,6	2,9	3,0	2,5	2,0	1,8	2,6	2,2	2,2	1,7
ROM I ALT	48196	38570	29705	8865	8042	3982	891	402	2767	1584
ROM PR. BOLIG	3,9	4,2	4,5	3,3	2,9	2,6	3,3	3,0	3,5	3,1
BOSATTE PR. ROM ..	0,7	0,7	0,7	0,7	0,7	0,7	0,8	0,7	0,6	0,6

TABELL 17. BOLIGER, BOSATTE OG ROM, ETTER BOSATTE PR. ROM I BOLIGEN. 1/11 1980

	ALLE	BOSATTE PR. ROM UTENOM KJØKKEN									
		UNDER 0,25	0,25- 0,49	0,50- 0,74	0,75- 0,99	1,00- 1,24	1,25- 1,49	1,50- 1,74	1,75- 1,99	2,00 OG OVER	UOPP- GITT
BOLIGER I ALT	13271	300	2140	4582	1585	2754	642	290	10	181	787
BOSATTE I ALT	34482	345	3362	9947	5794	8775	2900	1219	74	680	1386
BOSATTE PR. BOLIG	2,6	1,2	1,6	2,2	3,7	3,2	4,5	4,2	7,4	3,8	1,8
ROM I ALT	48196	1844	9623	17250	7382	8717	2252	789	42	297	-
ROM PR. BOLIG	3,9	6,1	4,5	3,8	4,7	3,2	3,5	2,7	4,2	1,6	-

TABELL 20. FAMILIER OG PERSONER I PRIVATHUSHOLDNINGER, ETTER FAMILIETYPE OG EIE-/LEIEFORHOLD TIL BOLIGEN/
TALLET PÅ ROM I BOLIGEN. 1/11 1980

	I ALT		FAMILIER MED EN PERSON	FAMILIER MED TO ELLER FLERE PERSONER							
	FAMILIER	PERSONER		I ALT		EKTEPAR UTEN UGIFTE BARN	EKTEPAR MED UGIFTE BARN		MOR ELLER FAR MED UGIFTE BARN		FAM. MED UOPP- GITT FAM.- TYPE
				FAMILIER	PERSONER		FAMILIER	PERSONER	FAMILIER	PERSONER	
I ALT	14083	34482	4618	9465	29864	2919	5382	21096	1096	2727	68
EIE-/LEIEFORHOLD TIL BOLIGEN											
EIES I ALT	9945	26843	2415	7530	24428	2128	4567	18055	795	2000	40
PRIVAT	7091	20166	1369	5722	18797	1662	3600	14330	432	1061	28
GJENNOM BORETTSLAG E.L. ..	2854	6677	1046	1808	5631	466	967	3725	363	939	12
LEIES I ALT	2998	5724	1528	1470	4196	558	666	2482	234	563	12
VED VANLIG LEIEKONTRAKT ..	1714	2907	1022	692	1885	262	282	1012	142	333	6
SOM TJENESTEBOLIG	289	720	104	185	616	45	124	483	16	43	-
FOR ET AVGRENSET TIDSRUM .	150	301	77	73	224	15	40	147	15	38	3
PÅ ANDRE VILKÅR	845	1796	325	520	1471	236	220	840	61	149	3
UOPPGITT	1140	1915	675	465	1240	233	149	559	67	164	16
TALLET PÅ ROM I BOLIGEN											
UTENOM KJØKKEN											
1 ROM	518	638	442	76	196	30	27	97	18	37	1
MED KJØKKEN											
6 KVM OG OVER	168	238	125	43	113	17	17	61	8	16	1
MED KJØKKEN											
UNDER 6 KVM	262	303	235	27	68	10	8	29	9	19	-
UTEN KJØKKEN	53	55	52	1	3	-	1	3	-	-	-
UOPPGITT	35	42	30	5	12	3	1	4	1	2	-
2 ROM	1988	2943	1326	662	1617	348	176	607	132	299	6
MED KJØKKEN											
6 KVM OG OVER	1355	2081	853	502	1228	266	142	487	93	207	1
MED KJØKKEN											
UNDER 6 KVM	520	715	385	135	330	66	29	102	36	86	4
UTEN KJØKKEN	23	25	21	2	4	2	-	-	-	-	-
UOPPGITT	90	122	67	23	55	14	5	18	3	6	1
3 ROM	3112	6368	1144	1968	5224	911	763	2708	282	661	12
4 "	3917	11043	668	3249	10375	931	1955	7587	344	867	19
5 "	1978	6096	287	1691	5809	363	1159	4618	163	448	6
6 "	987	3304	131	856	3173	140	646	2696	65	182	5
7 "	428	1453	65	363	1388	50	287	1217	25	69	1
8 ROM OG OVER	337	1251	32	305	1219	44	245	1088	14	37	2
UOPPGITT	818	1386	523	295	863	102	124	478	53	127	16

TABELL 21. TALLET PÅ PRIVATHUSHOLDNINGER MED UTVALGTE KJENNETEGN FOR BOLIGSTANDARD, OG DISPONERING AV
PERSONBIL. BOSATTE I SLIKE HUSHOLDNINGER, ETTER ALDER. 1/11 1980

	ALLE	MC I BOLIGEN	BAD I BOLIGEN	TELEFON I BOLIGEN	BRENSEL- OVN I BOLIGEN	BOLIG- EN BYGGET ETTER 1945	HUSHOLD- NINGEN EIER BOLIGEN	KJØKKEN 6 KVM OG OVER I BOLIGEN	BIL DIS- PONERES AV HUS- HOLDNINGEN
PRIVATHUSHOLDNINGER ...	13271	11436	11333	9055	10103	8492	9366	11003	9043
BOSATTE	34482	31121	31007	24557	28479	23699	26843	30604	27664
0-19 ÅR	10090	9389	9369	6985	8583	7499	8414	9353	9115
20-39 "	9877	8903	8812	6043	7826	6916	7521	8805	8606
40-59 "	7589	6921	6974	5993	6678	5495	6350	6880	6434
60-69 "	3793	3301	3339	3043	3149	2265	2768	3236	2428
70-79 "	2391	2034	1976	1931	1742	1211	1424	1828	950
80 ÅR OG OVER	742	573	537	562	501	313	366	502	131
BOSATTE PR. BGLIG	2,6	2,7	2,7	2,7	2,8	2,8	2,9	2,8	3,1
ROM PR. BOLIG	3,9	4,0	4,0	4,1	4,1	3,9	4,2	4,1	4,2
BOSATTE PR. ROM	0,7	0,7	0,7	0,7	0,7	0,7	0,7	0,7	0,7
HUSHOLDNINGER HVOR FOREKOMST AV KJENNETEGNET IKKE ER OPPGITT	-	708	689	782	630	937	1099	885	1084

TABELL 22. FOLKEMENGDEN ETTER ALDER, KJØNN OG TYPE BOLIGSTRØK/GRUNNKRETS. 1/11 1980

I ALT	ALDER. ÅR											
	0-6	7-15	16-19	20-24	25-29	30-49	50-59	60-66	67-69	70-79	80 OG OVER	
KOMMUNEN	34868	3042	4965	2088	2659	2486	8561	3801	2741	1082	2482	961
MENN	17093	1557	2610	1025	1347	1286	4344	1891	1243	480	998	312
KVINNER	17775	1485	2355	1063	1312	1200	4217	1910	1498	602	1484	649
TYPE BOLIGSTRØK OG KJØNN												
TETTBYGDE STRØK	31366	2761	4464	1871	2374	2259	7724	3339	2473	975	2241	885
MENN	15242	1417	2331	915	1192	1155	3906	1637	1108	423	882	276
KVINNER	16124	1344	2133	956	1182	1104	3818	1702	1365	552	1359	609
2531 SANDEFJORD	31366	2761	4464	1871	2374	2259	7724	3339	2473	975	2241	885
MENN	15242	1417	2331	915	1192	1155	3906	1637	1108	423	882	276
KVINNER	16124	1344	2133	956	1182	1104	3818	1702	1365	552	1359	609
SPREDTBYGDE STRØK	3457	275	497	217	280	223	823	457	266	107	239	73
MENN	1820	138	276	110	153	130	425	249	133	57	115	34
KVINNER	1637	137	221	107	127	93	398	208	133	50	124	39
UOPPGITT BOLIGSTRØK	45	6	4	-	5	4	14	5	2	-	2	3
GRUNNKRETS OG KJØNN												
01 SENTRUM	4137	259	288	160	317	286	664	467	539	235	636	286
MENN	1876	135	152	75	158	150	358	217	219	85	241	86
KVINNER	2261	124	136	85	159	136	306	250	320	150	395	200
0101 SOLBAKKEN	735	61	46	28	62	54	106	73	93	37	100	75
MENN	347	37	29	15	30	29	56	32	41	11	39	28
KVINNER	388	24	17	13	32	25	50	41	52	26	61	47
0102 EKEBERG	907	57	90	31	66	55	170	99	129	59	120	31
MENN	411	29	43	11	32	33	82	43	55	24	52	7
KVINNER	496	28	47	20	34	22	88	56	74	35	68	24
0103 MYRA	462	26	25	15	21	26	61	39	67	32	106	44
MENN	173	12	13	7	11	11	32	21	21	9	26	10
KVINNER	289	14	12	8	10	15	29	18	46	23	80	34
0104 NYBYEN	117	6	10	4	19	11	22	15	12	4	8	6
MENN	62	4	3	2	13	7	14	6	4	2	5	2
KVINNER	55	2	7	2	6	4	8	9	8	2	3	4
0105 RUKLA	85	3	5	6	7	5	12	16	14	7	8	2
MENN	45	2	4	5	4	3	7	8	9	-	2	1
KVINNER	40	1	1	1	3	2	5	8	5	7	6	1
0106 AAGAARD	133	4	1	4	8	8	11	6	11	11	50	19
MENN	54	2	1	3	2	5	6	3	3	3	18	8
KVINNER	79	2	-	1	6	3	5	3	8	8	32	11
0107 PRESTEJORDET	121	7	-	2	9	5	7	17	16	10	31	17
MENN	39	1	-	1	5	1	7	6	4	2	9	3
KVINNER	82	6	-	1	4	4	-	11	12	8	22	14
0108 SENTRUM	349	16	17	7	34	28	43	41	57	16	68	22
MENN	151	7	11	1	17	14	26	19	23	7	20	6
KVINNER	198	9	6	6	17	14	17	22	34	9	48	16
0109 ØVRE BJERGGATA ..	67	1	3	2	2	1	9	9	7	5	6	22
MENN	30	1	3	1	2	1	4	5	2	3	3	5
KVINNER	37	-	-	1	-	-	5	4	5	2	3	17
0110 GAMLEBYEN	259	16	16	6	21	19	62	32	24	14	40	9
MENN	120	4	8	1	14	8	41	17	7	7	13	-
KVINNER	139	12	8	5	7	11	21	15	17	7	27	9
0111 GRØNLI	324	22	17	13	29	32	47	41	41	16	47	19
MENN	162	10	9	6	10	14	29	21	21	8	26	8
KVINNER	162	12	8	7	19	18	18	20	20	8	21	11
0112 HJERTNES	483	34	52	33	30	36	104	61	54	16	46	17
MENN	234	23	22	19	12	20	50	28	22	7	23	8
KVINNER	249	11	30	14	18	16	54	33	32	9	23	9
0113 STUB	95	6	6	9	9	6	10	18	14	8	6	3
MENN	48	3	6	3	6	4	4	8	7	2	5	-
KVINNER	47	3	-	6	3	2	6	10	7	6	1	3
02 HYSTAD	4001	397	590	230	293	336	1067	387	279	114	241	67
MENN	2016	206	326	113	150	161	560	201	125	49	101	24
KVINNER	1985	191	264	117	143	175	507	186	154	65	140	43
0201 VIRIK	417	34	55	25	30	26	100	43	41	19	34	10
MENN	224	17	29	11	20	13	52	25	21	10	18	8
KVINNER	193	17	26	14	10	13	48	18	20	9	16	2
0202 RANVIKÅSEN	151	12	15	8	9	8	39	21	13	8	15	3
MENN	70	6	5	5	3	4	24	7	6	5	5	-
KVINNER	81	6	10	3	6	4	15	14	7	3	10	3
0203 VIRIKSKOGEN	396	91	59	12	18	55	125	15	5	7	8	1
MENN	192	50	25	6	5	24	65	8	2	3	4	-
KVINNER	204	41	34	6	13	31	60	7	3	4	4	1
0204 RANVIK	355	28	56	20	26	28	82	34	18	16	39	8
MENN	180	15	35	7	14	18	39	22	5	4	19	2
KVINNER	175	13	21	13	12	10	43	12	13	12	20	6
0205 STORE BERGAN	297	21	67	21	23	17	76	33	14	9	9	7
MENN	161	13	37	16	13	9	38	17	7	4	4	3
KVINNER	136	8	30	5	10	8	38	16	7	5	5	4
0206 SJØSTRAND	326	21	12	7	33	36	91	32	29	17	39	9
MENN	151	14	4	3	9	18	62	13	9	5	12	2
KVINNER	175	7	8	4	24	18	29	19	20	12	27	7
0207 LYSTAD	435	52	74	26	33	43	123	36	27	7	10	4
MENN	221	27	46	9	18	22	61	20	9	3	4	2
KVINNER	214	25	28	17	15	21	62	16	18	4	6	2

TABELL 22 (FORTS.)

	I ALT	ALDER. ÅR										
		0-6	7-15	16-19	20-24	25-29	30-49	50-59	60-66	67-69	70-79	80 OG OVER
0208 HYSTAD	442	31	67	27	38	20	117	60	40	10	28	4
MENN	212	12	37	12	19	8	57	31	20	4	12	-
KVINNER	230	19	30	15	19	12	60	29	20	6	16	4
0209 HYSTADSTRANDA ...	193	10	27	10	11	15	42	19	19	1	26	13
MENN	89	6	12	5	6	6	22	10	7	1	9	5
KVINNER	104	4	15	5	5	9	20	9	12	-	17	8
0210 LOFTERØD	398	30	58	27	34	29	116	40	42	9	9	4
MENN	210	17	37	12	22	13	60	18	23	4	3	1
KVINNER	188	13	21	15	12	16	56	22	19	5	6	3
0211 GRANHOLMEN	287	41	52	18	21	40	78	18	7	5	6	1
MENN	149	17	35	11	10	16	42	9	3	4	1	1
KVINNER	138	24	17	7	11	24	36	9	4	1	5	-
0212 BUGÅRDEN 1	79	12	7	5	5	9	18	12	6	1	4	-
MENN	44	6	5	3	4	3	9	8	4	-	2	-
KVINNER	35	6	2	2	1	6	9	4	2	1	2	-
0213 ÅSANE	70	6	11	10	6	3	18	8	5	-	3	-
MENN	38	3	5	7	4	2	9	4	2	-	2	-
KVINNER	32	3	6	3	2	1	9	4	3	-	1	-
0214 BELGAU	155	8	30	14	6	7	42	16	13	5	11	3
MENN	75	3	14	6	3	5	20	9	7	2	6	-
KVINNER	80	5	16	8	3	2	22	7	6	3	5	3
03 FØRSTAD	1313	126	188	70	85	89	333	153	112	33	101	23
MENN	669	68	101	42	34	49	171	78	55	16	47	8
KVINNER	644	58	87	28	51	40	162	75	57	17	54	15
0301 HAUAN	437	42	49	16	27	31	106	61	42	13	42	8
MENN	206	21	24	4	13	15	54	29	24	4	16	2
KVINNER	231	21	25	12	14	16	52	32	18	9	26	6
0302 KJELLBERG	387	51	77	24	22	25	119	29	20	8	10	2
MENN	205	27	43	20	6	12	60	15	10	6	5	1
KVINNER	182	24	34	4	16	13	59	14	10	2	5	1
0303 SKIRINGSSAL	142	11	24	5	13	10	33	13	11	3	17	2
MENN	69	7	13	2	5	6	15	7	6	1	7	-
KVINNER	73	4	11	3	8	4	18	6	5	2	10	2
0304 KROKEN	160	10	23	9	11	10	33	20	19	5	16	4
MENN	88	8	12	7	5	6	19	11	8	2	10	-
KVINNER	72	2	11	2	6	4	14	9	11	3	6	4
0305 FØRSTAD	154	9	13	13	10	11	31	28	15	4	14	6
MENN	85	5	7	8	5	8	18	15	5	3	7	4
KVINNER	69	4	6	5	5	3	13	13	10	1	7	2
0306 HIMBERG	33	3	2	3	2	2	11	2	5	-	2	1
MENN	16	-	2	1	-	2	5	1	2	-	2	1
KVINNER	17	3	-	2	2	-	6	1	3	-	-	-
04 BUGÅRDEN	5560	500	830	343	375	367	1432	604	407	155	374	173
MENN	2623	246	438	163	182	186	718	264	180	62	139	45
KVINNER	2937	254	392	180	193	181	714	340	227	93	235	128
0401 FRYDENLUND	351	65	55	12	22	43	97	24	13	3	16	1
MENN	166	31	29	5	8	20	50	10	5	-	7	1
KVINNER	185	34	26	7	14	23	47	14	8	3	9	-
0402 BUGÅRDEN 3	196	16	26	9	11	12	47	23	20	11	18	3
MENN	84	5	7	6	3	7	24	10	10	5	6	1
KVINNER	112	11	19	3	8	5	23	13	10	6	12	2
0403 KAPTEINLØKKA	282	25	23	11	16	27	50	34	33	14	37	12
MENN	129	13	13	7	8	17	27	10	15	4	12	3
KVINNER	153	12	10	4	8	10	23	24	18	10	25	9
0404 BUGÅRDSPARKEN ...	110	5	12	8	10	6	19	18	12	5	14	1
MENN	50	1	7	2	5	5	8	9	4	3	6	-
KVINNER	60	4	5	6	5	1	11	9	8	2	8	1
0405 BUGÅRDEN 2	147	18	13	7	17	13	45	10	10	5	5	4
MENN	67	6	5	1	9	7	24	5	4	2	3	1
KVINNER	80	12	8	6	8	6	21	5	6	3	2	3
0406 NYGÅRD 1	738	48	113	48	35	32	190	59	29	11	69	104
MENN	317	27	51	22	20	9	94	27	13	4	22	28
KVINNER	421	21	62	26	15	23	96	32	16	7	47	76
0407 NYGÅRD 2	212	30	33	8	10	16	48	20	29	8	10	-
MENN	113	15	21	4	8	7	26	8	17	2	5	-
KVINNER	99	15	12	4	2	9	22	12	12	6	5	-
0408 MO VEST	387	36	51	25	22	28	94	51	25	10	39	6
MENN	200	20	34	14	10	17	48	24	10	2	20	1
KVINNER	187	16	17	11	12	11	46	27	15	8	19	5
0409 MOVEIEN	227	24	28	8	25	22	44	20	22	6	18	10
MENN	108	15	15	3	11	9	26	8	8	5	5	3
KVINNER	119	9	13	5	14	13	18	12	14	1	13	7
0410 SKJELBERG-LASKEN	653	39	89	39	54	54	150	92	72	27	30	7
MENN	336	22	53	20	30	31	77	41	32	14	14	2
KVINNER	317	17	36	19	24	23	73	51	40	13	16	5
0411 PINDSLE	4	1	1	-	-	1	1	-	-	-	-	-
MENN	2	1	-	-	-	-	1	-	-	-	-	-
KVINNER	2	-	1	-	-	1	-	-	-	-	-	-
0412 BUGÅRDEN 1	112	9	16	10	12	4	27	18	11	2	3	-
MENN	55	3	7	6	6	2	14	10	5	1	1	-
KVINNER	57	6	9	4	6	2	13	8	6	1	2	-
0413 KROKEMOA 2	1254	119	220	85	83	67	375	110	69	30	81	15
MENN	553	53	107	36	36	34	181	47	23	11	24	1
KVINNER	701	66	113	49	47	33	194	63	46	19	57	14
0414 KROKEMOA 1	519	38	88	39	39	28	126	86	46	10	16	3
MENN	253	22	49	20	20	14	57	37	23	4	6	1
KVINNER	266	16	39	19	19	14	69	49	23	6	10	2

TABELL 22 (FORTS.)

I ALT	ALDER. ÅR											
	0-6	7-15	16-19	20-24	25-29	30-49	50-59	60-66	67-69	70-79	80 OG OVER	
0415 KROKEMOA 3	119	8	19	9	5	6	33	12	7	8	8	4
MENN	56	3	10	2	2	3	18	4	5	4	4	1
KVINNER	63	5	9	7	3	3	15	8	2	4	4	3
0416 KROKEMOA 4	249	19	43	25	14	8	86	27	9	5	10	3
MENN	134	9	30	15	6	4	43	14	6	1	4	2
KVINNER	115	10	13	10	8	4	43	13	3	4	6	1
05 HAUKERØD	1475	100	228	106	120	78	359	187	148	52	73	24
MENN	755	51	122	53	63	45	183	98	78	25	30	7
KVINNER	720	49	106	53	57	33	176	89	70	27	43	17
0501 HAUKERØD	443	30	79	33	24	22	112	43	36	18	32	14
MENN	219	15	42	14	13	13	51	23	22	8	12	6
KVINNER	224	15	37	19	11	9	61	20	14	10	20	8
0502 LASKEN	179	9	30	13	19	6	44	22	22	6	7	1
MENN	84	5	12	8	8	4	21	11	10	2	3	-
KVINNER	95	4	18	5	11	2	23	11	12	4	4	1
0503 HEM	214	12	36	14	18	10	65	19	16	11	10	3
MENN	112	7	17	8	10	7	35	9	8	6	5	-
KVINNER	102	5	19	6	8	3	30	10	8	5	5	3
0504 KLAVENES	117	8	14	8	13	3	27	13	16	3	9	3
MENN	68	7	7	5	9	1	15	8	10	1	4	1
KVINNER	49	1	7	3	4	2	12	5	6	2	5	2
0505 BØ	68	4	16	3	2	3	22	6	6	2	4	-
MENN	38	2	11	1	-	2	12	4	3	2	1	-
KVINNER	30	2	5	2	2	1	10	2	3	-	3	-
0506 SOLBERG	61	7	9	10	4	2	13	4	8	1	3	-
MENN	30	3	6	2	3	-	7	3	4	-	2	-
KVINNER	31	4	3	8	1	2	6	1	4	1	1	-
0507 ELGESEM	393	30	44	25	40	32	76	80	44	11	8	3
MENN	204	12	27	15	20	18	42	40	21	6	3	-
KVINNER	189	18	17	10	20	14	34	40	23	5	5	3
06 FEVANG	1017	96	133	55	78	70	217	133	93	38	73	31
MENN	523	52	73	21	44	40	112	69	48	20	33	11
KVINNER	494	44	60	34	34	30	105	64	45	18	40	20
0601 VAGGESTAD	125	18	15	4	10	11	22	16	11	6	7	5
MENN	68	9	10	1	6	5	13	9	4	6	3	2
KVINNER	57	9	5	3	4	6	9	7	7	-	4	3
0602 FEVANG	220	20	28	14	13	11	47	36	14	12	19	6
MENN	110	13	8	7	6	8	25	17	10	4	9	3
KVINNER	110	7	20	7	7	3	22	19	4	8	10	3
0603 FOKSERØD	356	32	49	22	32	28	80	40	33	10	20	10
MENN	174	14	24	9	18	14	41	19	19	5	9	2
KVINNER	182	18	25	13	14	14	39	21	14	5	11	8
0604 HOTVEDT	84	5	9	7	8	6	20	10	8	3	3	5
MENN	44	2	7	1	4	3	9	6	5	2	2	3
KVINNER	40	3	2	6	4	3	11	4	3	1	1	2
0605 KLINESTAD	232	21	32	8	15	14	48	31	27	7	24	5
MENN	127	14	24	3	10	10	24	18	10	3	10	1
KVINNER	105	7	8	5	5	4	24	13	17	4	14	4
07 BREIDABLIKK	6693	512	1058	483	509	378	1747	762	466	190	393	195
MENN	3287	264	539	241	274	195	842	394	220	88	163	67
KVINNER	3406	248	519	242	235	183	905	368	246	102	230	128
0701 MO	65	2	7	6	8	2	13	12	9	2	3	1
MENN	37	1	5	6	6	-	5	6	5	2	1	-
KVINNER	28	1	2	-	2	2	8	6	4	-	2	1
0702 HUSLY	411	38	48	34	46	31	89	53	35	15	16	6
MENN	211	18	32	18	20	17	46	30	11	9	8	2
KVINNER	200	20	16	16	26	14	43	23	24	6	8	4
0703 MOSSERØD	416	21	70	51	36	7	112	67	18	7	16	11
MENN	202	10	33	26	24	5	53	37	8	1	4	1
KVINNER	214	11	37	25	12	2	59	30	10	6	12	10
0704 LEGDÅS	608	61	120	36	43	41	175	56	40	18	14	4
MENN	297	32	55	21	23	17	85	28	18	8	8	2
KVINNER	311	29	65	15	20	24	90	28	22	10	6	2
0705 ÅBOL	552	33	116	53	34	24	183	60	21	11	16	1
MENN	272	21	55	20	18	12	88	31	13	6	8	-
KVINNER	280	12	61	33	16	12	95	29	8	5	8	1
0706 HJERTÅS	87	9	9	6	8	8	22	12	5	2	4	2
MENN	47	7	3	4	4	5	9	7	3	2	2	1
KVINNER	40	2	6	2	4	3	13	5	2	-	2	1
0707 HOVLAND	249	32	57	11	13	17	82	23	10	1	3	-
MENN	119	12	30	6	8	4	38	12	7	-	2	-
KVINNER	130	20	27	5	5	13	44	11	3	1	1	-
0708 NYBAKKEN	119	14	25	3	3	13	36	11	7	3	4	-
MENN	57	6	13	1	1	8	16	6	4	1	1	-
KVINNER	62	8	12	2	2	5	20	5	3	2	3	-
0709 PINA	152	13	50	8	4	3	65	7	1	-	1	-
MENN	74	5	26	3	2	1	32	4	1	-	-	-
KVINNER	78	8	24	5	2	2	33	3	-	-	1	-
0710 BREIDABLIKK	819	53	98	53	72	60	166	126	94	31	58	8
MENN	412	27	48	29	38	38	81	60	46	12	30	3
KVINNER	407	26	50	24	34	22	85	66	48	19	28	5
0711 HASLESKOGEN	750	93	146	58	62	54	235	67	21	7	6	1
MENN	383	47	77	32	34	27	111	39	11	3	2	-
KVINNER	367	46	69	26	28	27	124	28	10	4	4	1
0712 HASLE	324	15	43	16	26	19	74	33	42	18	31	7
MENN	169	9	24	6	16	12	36	15	20	11	14	6
KVINNER	155	6	19	10	10	7	38	18	22	7	17	1

TABELL 22 (FORTS.)

	I ALT	ALDER. ÅR										80 OG OVER
		0-6	7-15	16-19	20-24	25-29	30-49	50-59	60-66	67-69	70-79	
0713 KRÅKÅS	281	25	66	25	17	7	95	20	6	5	13	2
MENN	136	13	34	14	5	2	47	11	3	2	3	2
KVINNER	145	12	32	11	12	5	48	9	3	3	10	-
0714 PRESTEHAGEN	601	36	51	20	26	32	116	61	61	26	83	89
MENN	267	23	28	8	12	18	60	31	32	9	22	24
KVINNER	334	13	23	12	14	14	56	30	29	17	61	65
0715 ÅSEN	533	29	55	39	46	29	111	63	43	18	60	40
MENN	253	13	27	15	21	17	56	29	19	8	31	17
KVINNER	280	16	28	24	25	12	55	34	24	10	29	23
0716 ROSENLUND	510	23	78	53	46	15	138	67	32	15	29	14
MENN	251	14	38	29	29	5	60	38	12	10	10	6
KVINNER	259	9	40	24	17	10	78	29	20	5	19	8
0717 ØVRE LUNDEN	216	15	19	11	19	16	35	24	21	11	36	9
MENN	100	6	11	3	13	7	19	10	7	4	17	3
KVINNER	116	9	8	8	6	9	16	14	14	7	19	6
08 FROM	988	104	140	61	84	79	233	103	67	35	69	13
MENN	516	54	72	35	43	48	122	58	25	22	32	5
KVINNER	472	50	68	26	41	31	111	45	42	13	37	8
0801 UNNEBERG	530	67	62	31	53	52	109	61	45	18	26	6
MENN	260	33	26	16	26	32	54	34	15	12	10	2
KVINNER	270	34	36	15	27	20	55	27	30	6	16	4
0802 HERRE-UNNEBERG ..	122	17	17	2	7	11	25	16	9	4	10	4
MENN	67	8	10	2	5	6	14	9	4	3	4	2
KVINNER	55	9	7	-	2	5	11	7	5	1	6	2
0803 RÅSTAD	239	16	47	19	20	11	74	15	7	7	22	1
MENN	137	12	27	12	11	8	40	10	3	3	11	-
KVINNER	102	4	20	7	9	3	34	5	4	4	11	1
0804 LINGELEM	97	4	14	9	4	5	25	11	6	6	11	2
MENN	52	1	9	5	1	2	14	5	3	4	7	1
KVINNER	45	3	5	4	3	3	11	6	3	2	4	1
09 HELGERØD	702	46	99	43	66	42	176	81	54	22	57	16
MENN	357	22	48	20	36	30	88	39	24	13	26	11
KVINNER	345	24	51	23	30	12	88	42	30	9	31	5
0901 HELGERØD	174	8	27	12	19	9	42	25	11	4	13	4
MENN	87	4	13	5	10	8	18	14	4	2	6	3
KVINNER	87	4	14	7	9	1	24	11	7	2	7	1
0902 SKÅREN	157	11	21	9	13	14	34	14	14	5	19	3
MENN	86	5	13	4	6	10	19	9	6	3	8	3
KVINNER	71	6	8	5	7	4	15	5	8	2	11	-
0903 SOLLØKKA	187	20	32	10	12	9	58	11	16	6	9	4
MENN	90	10	14	5	5	5	31	2	8	3	5	2
KVINNER	97	10	18	5	7	4	27	9	8	3	4	2
0904 ØSTRE NES	69	2	9	4	11	3	15	9	2	2	10	2
MENN	37	1	5	3	7	3	7	3	1	2	4	1
KVINNER	32	1	4	1	4	-	8	6	1	-	6	1
0905 ENGE	69	4	5	5	9	4	18	12	7	1	2	2
MENN	35	2	1	2	8	2	8	6	3	-	1	2
KVINNER	34	2	4	3	1	2	10	6	4	1	1	-
0906 ÅRØ	46	1	5	3	2	3	9	10	4	4	4	1
MENN	22	-	2	1	-	2	5	5	2	3	2	-
KVINNER	24	1	3	2	2	1	4	5	2	1	2	1
10 ØSTERØY	2528	213	361	158	196	187	647	300	189	63	166	48
MENN	1255	101	195	78	105	93	328	155	85	33	62	20
KVINNER	1273	112	166	80	91	94	319	145	104	30	104	28
1001 ØVRE GOKSTAD	229	16	26	15	18	17	45	23	26	14	21	8
MENN	113	6	17	10	8	8	27	9	9	6	10	3
KVINNER	116	10	9	5	10	9	18	14	17	8	11	5
1002 BREILI	475	44	66	29	43	36	111	43	39	19	36	9
MENN	233	19	34	15	22	21	52	23	18	11	15	3
KVINNER	242	25	32	14	21	15	59	20	21	8	21	6
1003 HEIMDAL	318	43	51	13	19	26	95	28	18	4	19	2
MENN	150	19	24	5	10	9	48	14	9	1	9	2
KVINNER	168	24	27	8	9	17	47	14	9	3	10	-
1004 GOKSTAD	79	5	5	5	8	4	16	14	8	1	10	3
MENN	35	3	2	3	2	2	6	9	3	-	4	1
KVINNER	44	2	3	2	6	2	10	5	5	1	6	2
1005 FREBERG	105	8	12	4	9	4	21	24	10	4	6	3
MENN	49	2	4	3	3	3	10	12	7	1	3	1
KVINNER	56	6	8	1	6	1	11	12	3	3	3	2
1006 LAHELLE	175	10	23	20	9	6	56	14	15	3	13	6
MENN	82	5	8	12	4	2	29	7	7	2	3	3
KVINNER	93	5	15	8	5	4	27	7	8	1	10	3
1007 HØGENHALL	146	7	28	9	9	7	39	31	6	2	5	3
MENN	71	4	14	5	4	4	18	17	3	1	1	-
KVINNER	75	3	14	4	5	3	21	14	3	1	4	3
1008 MYHRE	238	17	44	13	14	23	70	26	18	4	7	2
MENN	123	11	26	3	10	11	34	17	7	2	1	1
KVINNER	115	6	18	10	4	12	36	9	11	2	6	1
1009 KASTET	39	2	5	5	4	4	11	2	1	1	4	-
MENN	23	1	4	4	2	2	6	2	-	-	2	-
KVINNER	16	1	1	1	2	2	5	-	1	1	2	-
1010 BUSK	109	15	13	11	6	11	34	7	7	1	3	1
MENN	57	8	7	6	5	4	19	3	3	1	1	-
KVINNER	52	7	6	5	1	7	15	4	4	-	2	1
1011 SJUVENGA	333	22	53	20	28	21	97	42	21	5	20	4
MENN	171	13	32	6	17	12	51	20	8	5	4	3
KVINNER	162	9	21	14	11	9	46	22	13	-	16	1

TABELL 22 (FORTS.)

I ALT	ALDER. ÅR											
	0-6	7-15	16-19	20-24	25-29	30-49	50-59	60-66	67-69	70-79	80 OG OVER	
1012 HAFALLEN	25	1	-	3	2	4	1	6	2	1	4	1
MENN	13	1	-	1	1	4	1	2	-	1	1	1
KVINNER	12	-	-	2	1	-	-	4	2	-	3	-
1013 STRAND	156	13	24	5	16	13	31	25	10	2	12	5
MENN	81	4	15	3	9	5	17	13	8	1	5	1
KVINNER	75	9	9	2	7	8	14	12	2	1	7	4
1014 YXNØY	101	10	11	6	11	11	20	15	8	2	6	1
MENN	54	5	8	2	8	6	10	7	3	1	3	1
KVINNER	47	5	3	4	3	5	10	8	5	1	3	-
11 VESTERØY	6409	683	1046	379	531	570	1672	619	385	145	297	82
MENN	3185	356	541	184	256	288	849	313	182	67	123	26
KVINNER	3224	327	505	195	275	282	823	306	203	78	174	56
1101 KILEN	279	20	33	26	22	18	52	45	29	8	16	10
MENN	143	7	17	11	16	9	28	23	14	5	7	6
KVINNER	136	13	16	15	6	9	24	22	15	3	9	4
1102 KAMFJORD	393	23	46	34	43	28	91	63	27	11	24	3
MENN	198	12	23	18	24	15	45	33	11	3	12	2
KVINNER	195	11	23	16	19	13	46	30	16	8	12	1
1103 KAMFJORDÅSEN	414	39	107	27	21	36	141	26	10	2	4	1
MENN	205	18	53	15	11	19	66	15	5	2	1	-
KVINNER	209	21	54	12	10	17	75	11	5	-	3	1
1104 VARDEN 3	482	81	90	20	44	44	142	26	16	8	11	-
MENN	230	50	41	10	16	21	73	9	5	2	3	-
KVINNER	252	31	49	10	28	23	69	17	11	6	8	-
1105 VARDEN 2	1097	194	194	44	112	183	275	45	28	7	11	4
MENN	526	105	92	20	43	87	139	23	12	1	2	2
KVINNER	571	89	102	24	69	96	136	22	16	6	9	2
1107 ORMESTAD	95	5	9	7	10	7	21	20	7	2	6	1
MENN	53	3	5	4	6	6	8	11	4	1	4	1
KVINNER	42	2	4	3	4	1	13	9	3	1	2	-
1108 HUVIK	655	52	103	41	44	44	163	53	53	29	51	22
MENN	330	32	61	16	25	22	86	24	26	13	21	4
KVINNER	325	20	42	25	19	22	77	29	27	16	30	18
1109 FRAMNES	132	26	18	3	10	14	31	11	7	2	8	2
MENN	67	14	11	1	4	7	17	5	3	1	3	1
KVINNER	65	12	7	2	6	7	14	6	4	1	5	1
1110 VESTRE RØD	788	67	122	43	52	67	185	94	73	22	52	11
MENN	387	35	55	18	28	36	96	47	35	14	20	3
KVINNER	401	32	67	25	24	31	89	47	38	8	32	8
1111 VINDAL	624	76	109	24	49	71	159	54	26	14	35	7
MENN	293	35	55	13	14	36	86	22	13	7	11	1
KVINNER	331	41	54	11	35	35	73	32	13	7	24	6
1112 VERA	48	2	6	2	2	2	10	11	6	1	5	1
MENN	24	2	2	1	1	-	6	6	3	-	3	-
KVINNER	24	-	4	1	1	2	4	5	3	1	2	1
1113 HUSEBY	29	2	5	3	1	-	9	3	-	3	3	-
MENN	12	-	2	-	1	-	4	3	-	-	2	-
KVINNER	17	2	3	3	-	-	5	-	-	3	1	-
1114 ORMESTADVIKA	213	14	18	18	25	11	50	43	13	6	10	5
MENN	110	8	12	13	10	7	24	23	5	4	3	1
KVINNER	103	6	6	5	15	4	26	20	8	2	7	4
1115 HOLTAN	100	9	4	5	12	7	26	14	9	5	8	1
MENN	55	4	-	4	7	2	17	8	4	3	5	1
KVINNER	45	5	4	1	5	5	9	6	5	2	3	-
1116 ASNES	413	33	64	32	39	17	117	42	40	10	13	6
MENN	212	12	37	17	24	12	54	23	19	5	6	3
KVINNER	201	21	27	15	15	5	63	19	21	5	7	3
1117 TANGEN	82	4	15	6	6	5	23	9	4	2	7	1
MENN	42	2	9	2	3	1	11	6	3	1	4	-
KVINNER	40	2	6	4	3	4	12	3	1	1	3	1
1118 BUER	421	30	81	36	27	14	136	39	23	10	22	3
MENN	226	16	52	18	15	7	68	21	11	4	13	1
KVINNER	195	14	29	18	12	7	68	18	12	6	9	2
1119 LANGEBY	144	6	22	8	12	2	41	21	14	3	11	4
MENN	72	1	14	3	8	1	21	11	9	1	3	-
KVINNER	72	5	8	5	4	1	20	10	5	2	8	4
UOPPGITT BOSTED	45	6	4	-	5	4	14	5	2	-	2	3

TABELL 23. YRKESAKTIVE 16 ÅR OG OVER, ETTER NÆRING, KJØNN OG TYPE BOLIGSTRØK/GRUNNKRETS. 1/11 1980

I ALT	JORD- BRUK, SKOG- BRUK, FISKE OG FANGST	INDU- STRI- OG BERG- VERKS- DRIFT	KRAFT- OG VANN- FOR- SYNING	BYGGE- OG ANLEGG- VIRK- SOMHET	VARE- HANDEL, HOTELL- OG RES- TAURANT- VIRKSOM- HET	TRANSPORT, LAGRING, POST OG TELE- KOMMUNI- KASJONER	BANK-, FI- NANS- OG RINGSVIRK- SOMHET, EIEND.- DRIFT OG FORR.MESS. TJ.YTING	OFFENT- LIG, SOSIAL OG PRIVAT TJE- NESTE- YTING	UOPP- GITT NÆRING	
KOMMUNEN	16388	480	4527	80	1350	3139	1695	690	4295	132
MENN	9988	293	3705	71	1266	1233	1399	359	1588	74
KVINNER	6400	187	822	9	84	1906	296	331	2707	58
TYPE BOLIGSTRØK OG KJØNN										
TETTBYGDE STRØK	14637	183	4105	69	1192	2875	1536	641	3918	118
MENN	8880	102	3377	63	1114	1116	1263	333	1446	66
KVINNER	5757	81	728	6	78	1759	273	308	2472	52
2531 SANDEFJORD	14637	183	4105	69	1192	2875	1536	641	3918	118
MENN	8880	102	3377	63	1114	1116	1263	333	1446	66
KVINNER	5757	81	728	6	78	1759	273	308	2472	52
SPREDTBYGDE STRØK	1739	297	418	11	157	260	158	49	376	13
MENN	1100	191	325	8	151	115	135	26	142	7
KVINNER	639	106	93	3	6	145	23	23	234	6
UOPPGITT BOLIGSTRØK	12	-	4	-	1	4	1	-	1	1
GRUNNKRETS OG KJØNN										
01 SENTRUM	1733	9	432	6	130	392	162	89	491	22
MENN	1034	4	351	6	118	159	132	53	199	12
KVINNER	699	5	81	-	12	233	30	36	292	10
0101 SOLBAKKEN	287	-	82	-	23	45	24	16	91	6
MENN	175	-	65	-	20	19	20	9	40	2
KVINNER	112	-	17	-	3	26	4	7	51	4
0102 EKEBERG	426	4	91	1	31	96	40	23	136	4
MENN	248	-	78	1	28	38	32	13	54	4
KVINNER	178	4	13	-	3	58	8	10	82	-
0103 MYRA	154	-	43	1	14	35	15	2	42	2
MENN	94	-	37	1	14	13	9	1	18	1
KVINNER	60	-	6	-	-	22	6	1	24	1
0104 NYBYEN	49	-	20	-	3	10	3	-	13	-
MENN	31	-	18	-	3	3	2	-	5	-
KVINNER	18	-	2	-	-	7	1	-	8	-
0105 RUKLA	42	-	9	-	2	14	3	2	11	1
MENN	26	-	9	-	2	5	3	2	5	-
KVINNER	16	-	-	-	-	9	-	-	6	1
0106 AAGAARD	33	-	8	-	4	7	-	1	12	1
MENN	18	-	7	-	4	2	-	1	3	1
KVINNER	15	-	1	-	-	5	-	-	9	-
0107 PRESTJORDET	36	-	7	-	-	9	3	2	14	1
MENN	20	-	7	-	-	3	3	1	6	-
KVINNER	16	-	-	-	-	6	-	1	8	1
0108 SENTRUM	163	1	29	-	12	66	10	13	31	1
MENN	93	1	22	-	10	30	7	8	15	-
KVINNER	70	-	7	-	2	36	3	5	16	1
0109 ØVRE BJERGGATA	19	-	3	1	-	2	4	-	8	1
MENN	13	-	3	1	-	1	4	-	4	-
KVINNER	6	-	-	-	-	1	-	-	4	1
0110 GAMLEBYEN	112	1	35	1	5	21	15	3	31	-
MENN	69	1	28	1	5	8	11	3	12	-
KVINNER	43	-	7	-	-	13	4	-	19	-
0111 GRØNLI	135	1	33	-	19	21	17	8	34	2
MENN	81	1	24	-	17	7	14	4	12	2
KVINNER	54	-	9	-	2	14	3	4	22	-
0112 HJERTNES	232	2	53	1	13	61	24	17	58	3
MENN	136	1	38	1	11	29	23	10	21	2
KVINNER	96	1	15	-	2	32	1	7	37	1
0113 STUB	45	-	19	1	4	5	4	2	10	-
MENN	30	-	15	1	4	1	4	1	4	-
KVINNER	15	-	4	-	-	4	-	1	6	-
02 HYSTAD	1903	41	519	4	171	363	233	99	466	7
MENN	1179	28	427	3	159	155	191	47	168	1
KVINNER	724	13	92	1	12	208	42	52	298	6
0201 VIRIK	182	9	36	-	26	35	13	7	56	-
MENN	115	4	33	-	24	15	12	3	24	-
KVINNER	67	5	3	-	2	20	1	4	32	-
0202 RANVIKÅSEN	66	1	10	-	3	15	9	6	22	-
MENN	37	1	9	-	3	7	6	3	8	-
KVINNER	29	-	1	-	-	8	3	3	14	-
0203 VIRIKSKOGEN	171	1	27	-	23	28	18	7	67	-
MENN	103	1	21	-	23	16	13	3	26	-
KVINNER	68	-	6	-	-	12	5	4	41	-
0204 RANVIK	157	4	46	-	10	31	18	9	38	1
MENN	94	2	39	-	8	10	15	5	15	-
KVINNER	63	2	7	-	2	21	3	4	23	1
0205 STORE BERGAN	138	5	40	-	13	23	22	2	33	-
MENN	95	5	33	-	13	9	19	1	15	-
KVINNER	43	-	7	-	-	14	3	1	18	-

TABELL 23 (FORTS.)

I ALT	JORD- BRUK, SKOG- BRUK, FISKE OG FANGST	INDU- STRI OG BERG- VERKS- DRIFT	KRAFT- OG VANN- FOR- SYNING	BYGGE- *OG ANLEGG- VIRK- SOMHET	VARE- HANDEL, HOTELL- OG RES- TAURANT- VIRKSOM- HET	TRANSPORT, LAGRING, POST OG TELE- KOMMUNI- KASJONER	BANK-, FI- OFFENT-	NANS- OG LIG,	OFFENT-	UOPP- GITT NERING
							FORSIK- RINGSVIRK- SOMHET, EIEND- DRIFT OG FORR.MESS. TJ.YTING	OG	OG SOSIAL OG PRIVAT TJE- NESTE- YTING	
0206 SJØSTRAND	179	-	35	2	14	35	37	16	38	2
MENN	101	-	29	1	11	15	29	7	8	1
KVINNER	78	-	6	1	3	20	8	9	30	1
0207 LYSTAD	215	1	63	1	19	42	26	16	47	-
MENN	131	1	53	1	17	16	21	8	14	-
KVINNER	84	-	10	-	2	26	5	8	33	-
0208 HYSTAD	212	-	86	-	9	46	21	11	39	-
MENN	130	-	69	-	9	18	15	3	16	-
KVINNER	82	-	17	-	-	28	6	8	23	-
0209 HYSTADSTRANDA	85	-	28	-	6	11	11	6	22	1
MENN	52	-	23	-	5	6	10	5	3	-
KVINNER	33	-	5	-	1	5	1	1	19	1
0210 LOFTERØD	208	3	74	-	18	35	23	3	50	2
MENN	139	3	62	-	17	18	20	2	17	-
KVINNER	69	-	12	-	1	17	3	1	33	2
0211 GRANHOLMEN	140	-	28	1	20	30	18	14	29	-
MENN	87	-	21	1	19	11	15	6	14	-
KVINNER	53	-	7	-	1	19	3	8	15	-
0212 BUGÅRDEN 1	39	4	9	-	3	8	2	2	10	1
MENN	25	2	9	-	3	4	2	1	4	-
KVINNER	14	2	-	-	-	4	-	1	6	1
0213 ÅSANE	39	-	16	-	4	10	4	-	5	-
MENN	25	-	11	-	4	5	4	-	1	-
KVINNER	14	-	5	-	-	5	-	-	4	-
0214 BELGAU	72	13	21	-	3	14	11	-	10	-
MENN	45	9	15	-	3	5	10	-	3	-
KVINNER	27	4	6	-	-	9	1	-	7	-
03 FØRSTAD	636	42	131	6	50	123	68	35	173	8
MENN	387	26	110	6	47	55	54	23	60	6
KVINNER	249	16	21	-	3	68	14	12	113	2
0301 HAUAN	214	1	33	2	14	50	28	12	71	3
MENN	126	1	27	2	13	20	23	10	27	3
KVINNER	88	-	6	-	1	30	5	2	44	-
0302 KJELLBERG	178	3	47	1	16	31	21	10	46	3
MENN	112	1	40	1	16	16	16	6	14	2
KVINNER	66	2	7	-	-	15	5	4	32	1
0303 SKIRINGSSAL	72	7	12	-	7	12	4	6	23	1
MENN	39	3	9	-	5	5	4	3	9	1
KVINNER	33	4	3	-	2	7	-	3	14	-
0304 KROKEN	67	10	19	-	7	9	6	3	13	-
MENN	48	7	19	-	7	2	5	2	6	-
KVINNER	19	3	-	-	-	7	1	1	7	-
0305 FØRSTAD	82	15	20	3	5	15	4	2	17	1
MENN	52	10	15	3	5	9	4	2	4	-
KVINNER	30	5	5	-	-	6	-	-	13	1
0306 HIMBERG	23	6	-	-	1	6	5	2	3	-
MENN	10	4	-	-	1	3	2	-	-	-
KVINNER	13	2	-	-	-	3	3	2	3	-
04 BUGÅRDEN	2578	22	700	11	194	486	285	94	771	15
MENN	1513	9	576	10	187	183	234	37	272	5
KVINNER	1065	13	124	1	7	303	51	57	499	10
0401 FRYDENLUND	158	-	36	2	13	25	19	10	53	-
MENN	91	-	25	2	13	12	15	3	21	-
KVINNER	67	-	11	-	-	13	4	7	32	-
0402 BUGÅRDEN 3	88	1	15	-	5	18	15	5	29	-
MENN	52	-	13	-	4	10	13	2	10	-
KVINNER	36	1	2	-	1	8	2	3	19	-
0403 KAPTEINLØKKA	117	1	38	1	6	23	11	3	32	2
MENN	71	-	30	1	6	10	9	2	13	-
KVINNER	46	1	8	-	-	13	2	1	19	2
0404 BUGÅRDSPARKEN	46	-	10	-	4	12	2	2	16	-
MENN	28	-	9	-	4	5	2	1	7	-
KVINNER	18	-	1	-	-	7	-	1	9	-
0405 BUGÅRDEN 2	79	5	17	1	6	11	7	4	27	1
MENN	47	3	14	1	5	5	7	2	9	1
KVINNER	32	2	3	-	1	6	-	2	18	-
0406 NYGÅRD 1	289	3	82	-	21	52	32	7	90	2
MENN	162	1	61	-	20	19	29	2	30	-
KVINNER	127	2	21	-	1	33	3	5	60	2
0407 NYGÅRD 2	91	1	21	-	5	8	7	3	44	2
MENN	58	1	19	-	5	4	7	3	19	-
KVINNER	33	-	2	-	-	4	-	-	25	2
0408 MO VEST	174	1	46	-	13	37	21	5	50	1
MENN	107	1	39	-	13	14	18	1	20	1
KVINNER	67	-	7	-	-	23	3	4	30	-
0409 MOVEIEN	100	-	29	1	12	23	12	4	19	-
MENN	58	-	24	1	11	9	9	-	4	-
KVINNER	42	-	5	-	1	14	3	4	15	-
0410 SKJELBERG-LASKEN	334	1	104	1	29	52	44	17	84	2
MENN	211	-	88	1	29	17	33	5	38	-
KVINNER	123	1	16	-	-	35	11	12	46	2

TABELL 23 (FORTS.)

I ALT	JORD- BRUK, SKOG- BRUK, FISKE OG FANGST	INDU- STRI OG BERG- VERKS- DRIFT	KRAFT- OG VANN- FOR- SYNING	BYGGE- OG ANLEGG- VIRK- SOMHET	VARE- HANDEL, HOTELL- OG RES- TAURANT- VIRKSOM- HET	TRANSPORT, LAGRING, POST OG TELE- KOMMUNI- KASJONER	BANK-, FI- NANS- OG FORSIK- RINGSVIRK- SOMHET, EIEND- DRIFT OG FORR.MESS. TJ.YTING	OFFENT- LIG, SOCIAL OG PRIVAT TJE- NESTE- YTING	UOPP- GITT NERING
0411 PINDSLE	2	-	2	-	-	-	-	-	-
MENN	1	-	1	-	-	-	-	-	-
KVINNER	1	-	1	-	-	-	-	-	-
0412 BUGÅRDEN 1	61	2	13	-	5	6	5	5	25
MENN	38	1	12	-	5	3	4	4	9
KVINNER	23	1	1	-	-	3	1	1	16
0413 KROKEMOA 2	581	4	160	2	40	108	70	15	178
MENN	325	2	132	2	38	35	55	7	52
KVINNER	256	2	28	-	2	73	15	8	126
0414 KROKEMOA 1	271	2	69	-	15	76	20	8	80
MENN	153	-	62	-	15	29	17	2	27
KVINNER	118	2	7	-	-	47	3	6	53
0415 KROKEMOA 3	59	-	23	1	3	9	6	2	15
MENN	33	-	18	1	3	3	4	-	4
KVINNER	26	-	5	-	-	6	2	2	11
0416 KROKEMOA 4	128	1	35	2	17	26	14	4	29
MENN	78	-	29	1	16	8	12	3	9
KVINNER	50	1	6	1	1	18	2	1	20
05 HAUKERØD	717	52	187	4	82	130	76	23	157
MENN	456	34	159	3	79	42	63	10	63
KVINNER	261	18	28	1	3	88	13	13	94
0501 HAUKERØD	184	2	42	2	16	51	28	3	40
MENN	115	2	36	2	15	18	22	1	19
KVINNER	69	-	6	-	1	33	6	2	21
0502 LASKEN	86	1	28	2	12	13	9	4	17
MENN	57	1	25	1	12	4	8	1	5
KVINNER	29	-	3	1	-	9	1	3	12
0503 HEM	100	1	36	-	16	17	9	3	18
MENN	66	-	34	-	15	4	9	-	4
KVINNER	34	1	2	-	1	13	-	3	14
0504 KLAVENES	67	15	19	-	2	3	5	1	20
MENN	44	10	13	-	2	1	5	1	12
KVINNER	23	5	6	-	-	2	-	-	8
0505 BØ	35	13	5	-	5	2	2	4	4
MENN	22	8	4	-	5	-	1	3	1
KVINNER	13	5	1	-	-	2	1	1	3
0506 SOLBERG	32	8	3	-	4	5	-	3	9
MENN	18	6	2	-	4	1	-	2	3
KVINNER	14	2	1	-	-	4	-	1	6
0507 ELGESEM	213	12	54	-	27	39	23	5	49
MENN	134	7	45	-	26	14	18	2	19
KVINNER	79	5	9	-	1	25	5	3	30
06 FEVANG	471	80	115	2	61	69	43	7	86
MENN	301	49	94	2	58	27	37	4	25
KVINNER	170	31	21	-	3	42	6	3	61
0601 VAGGESTAD	62	27	15	-	4	9	3	-	4
MENN	41	18	11	-	4	6	2	-	-
KVINNER	21	9	4	-	-	3	1	-	4
0602 FEVANG	114	22	22	-	11	21	11	1	25
MENN	70	12	20	-	11	6	11	-	9
KVINNER	44	10	2	-	-	15	-	1	16
0603 FOKSERØD	160	8	45	-	30	24	16	1	32
MENN	102	5	35	-	27	10	11	1	11
KVINNER	58	3	10	-	3	14	5	-	21
0604 HOTVEDT	47	13	7	2	3	3	5	2	12
MENN	25	7	5	2	3	-	5	1	2
KVINNER	22	6	2	-	-	3	-	1	10
0605 KLINESTAD	88	10	26	-	13	12	8	3	13
MENN	63	7	23	-	13	5	8	2	3
KVINNER	25	3	3	-	-	7	-	1	10
07 BREIDABLIKK	3331	53	875	23	222	674	307	173	983
MENN	1985	30	711	20	208	264	262	98	381
KVINNER	1346	23	164	3	14	410	45	75	602
0701 MO	40	3	17	-	2	7	4	2	5
MENN	28	2	14	-	2	4	4	-	2
KVINNER	12	1	3	-	-	3	-	2	3
0702 HUSLY	219	6	65	1	17	48	14	11	56
MENN	134	2	56	-	16	20	12	4	23
KVINNER	85	4	9	1	1	28	2	7	33
0703 MOSSERØD	219	-	70	3	16	59	24	5	41
MENN	136	-	55	3	16	19	22	4	17
KVINNER	83	-	15	-	-	40	2	1	24
0704 LEGDÅS	296	3	80	5	11	58	34	18	85
MENN	180	3	64	5	10	21	30	13	32
KVINNER	116	-	16	-	1	37	4	5	53
0705 ÅBOL	291	3	74	3	30	57	24	16	83
MENN	168	1	62	3	28	16	20	10	27
KVINNER	123	2	12	-	2	41	4	6	56
0706 HJERTÅS	49	5	16	-	7	12	4	-	5
MENN	28	3	8	-	7	5	3	-	2
KVINNER	21	2	8	-	-	7	1	-	3

TABELL 23 (FORTS.)

	I ALT	JORD- BRUK, SKOG- BRUK, FISKE OG FANGST	INDU- STRI OG BERG- VERKS- DRIFT	KRAFT- OG VANN- FOR- SYNING	BYGGE- OG ANLEGG- VIRK- SOMHET	VARE- HANDEL, HOTELL- OG RES- TAURANT- VIRKSOM- HET	TRANSPORT, LAGRING, POST OG TELE- KOMMUNI- KASJONER	BANK-, FI- NANS- OG FORSIK- RINGSVIRK- SOMHET, EIEND.- DRIFT OG FJ.YTING	OFFENT- LIG, SOCIAL OG PRIVAT TJE- NESTE- YTING	UOPP- GITT NERING
0707 HOVLAND	115	2	24	-	3	26	18	5	37	-
MENN	65	2	16	-	2	9	16	3	17	-
KVINNER	50	-	8	-	1	17	2	2	20	-
0708 NYBAKKEN	58	-	11	-	6	14	8	4	15	-
MENN	34	-	7	-	5	7	8	3	4	-
KVINNER	24	-	4	-	1	7	-	1	11	-
0709 PINA	68	-	14	-	11	19	6	5	12	1
MENN	39	-	12	-	10	7	5	1	4	-
KVINNER	29	-	2	-	1	12	1	4	8	1
0710 BREIDABLIKK	435	6	99	4	24	99	34	25	139	5
MENN	265	4	83	2	23	49	30	13	59	2
KVINNER	170	2	16	2	1	50	4	12	80	3
0711 HASLESKOGEN	406	5	88	5	32	65	40	21	148	2
MENN	245	2	70	5	31	31	34	11	61	-
KVINNER	161	3	18	-	1	34	6	10	87	2
0712 HASLE	144	9	47	1	8	25	12	6	36	-
MENN	91	4	39	1	8	9	12	3	15	-
KVINNER	53	5	8	-	-	16	-	3	21	-
0713 KRÅKÅS	133	1	40	1	11	27	12	10	31	-
MENN	78	1	31	1	10	7	11	6	11	-
KVINNER	55	-	9	-	1	20	1	4	20	-
0714 PRESTEHAGEN	218	5	68	-	12	36	18	9	68	2
MENN	128	3	55	-	10	14	13	7	24	2
KVINNER	90	2	13	-	2	22	5	2	44	-
0715 ÅSEN	257	2	54	-	7	45	29	17	99	4
MENN	146	1	46	-	6	19	25	11	36	2
KVINNER	111	1	8	-	1	26	4	6	63	2
0716 ROSENLUND	282	3	74	-	19	53	16	16	99	2
MENN	162	2	62	-	19	18	11	9	40	1
KVINNER	120	1	12	-	-	35	5	7	59	1
0717 ØVRE LUNDEN	101	-	34	-	6	24	10	3	24	-
MENN	58	-	31	-	5	9	6	-	7	-
KVINNER	43	-	3	-	1	15	4	3	17	-
08 FROM	474	58	115	2	48	85	40	15	106	5
MENN	308	35	91	2	44	41	36	9	46	4
KVINNER	166	23	24	-	4	44	4	6	60	1
0801 UNNEBERG	234	3	76	1	25	44	23	9	51	2
MENN	159	2	61	1	23	21	22	6	21	2
KVINNER	75	1	15	-	2	23	1	3	30	-
0802 HERRE-UNNEBERG	56	9	7	-	5	12	9	1	12	1
MENN	37	7	6	-	4	5	9	1	5	-
KVINNER	19	2	1	-	1	7	-	-	7	1
0803 RÅSTAD	128	24	24	-	12	19	7	4	37	1
MENN	79	14	16	-	12	10	4	2	20	1
KVINNER	49	10	8	-	-	9	3	2	17	-
0804 LINGELEM	56	22	8	1	6	10	1	1	6	1
MENN	33	12	8	1	5	5	1	-	-	1
KVINNER	23	10	-	-	1	5	-	1	6	-
09 HELGERØD	347	34	99	1	35	54	44	4	74	2
MENN	216	20	75	-	32	19	37	2	29	2
KVINNER	131	14	24	1	3	35	7	2	45	-
0901 HELGERØD	89	4	30	-	6	9	10	2	28	-
MENN	50	3	22	-	4	2	9	2	8	-
KVINNER	39	1	8	-	2	7	1	-	20	-
0902 SKÅREN	84	23	21	-	5	10	12	1	11	1
MENN	54	12	17	-	5	5	9	-	5	1
KVINNER	30	11	4	-	-	5	3	1	6	-
0903 SOLLØKKA	77	-	28	-	13	15	9	-	12	-
MENN	49	-	19	-	12	4	9	-	5	-
KVINNER	28	-	9	-	1	11	-	-	7	-
0904 ØSTRE NES	35	2	11	1	2	6	5	1	7	-
MENN	24	2	9	-	2	1	5	-	5	-
KVINNER	11	-	2	1	-	5	-	1	2	-
0905 ENGE	36	5	4	-	8	7	3	-	8	1
MENN	25	3	4	-	8	4	2	-	3	1
KVINNER	11	2	-	-	-	3	1	-	5	-
0906 ARØ	26	-	5	-	1	7	5	-	8	-
MENN	14	-	4	-	1	3	3	-	3	-
KVINNER	12	-	1	-	-	4	2	-	5	-
10 ØSTERØY	1243	63	339	8	116	220	119	49	319	10
MENN	765	41	275	7	110	94	97	20	115	6
KVINNER	478	22	64	1	6	126	22	29	204	4
1001 ØVRE GOKSTAD	98	5	33	-	5	11	11	5	27	1
MENN	61	3	27	-	4	5	8	2	11	1
KVINNER	37	2	6	-	1	6	3	3	16	-
1002 BREILI	222	5	63	3	19	33	25	7	64	3
MENN	137	3	55	3	17	11	19	2	26	1
KVINNER	85	2	8	-	2	22	6	5	38	2
1003 HEIMDAL	150	-	48	-	20	24	11	11	35	1
MENN	89	-	37	-	20	4	9	6	12	1
KVINNER	61	-	11	-	-	20	2	5	23	-

TABELL 23 (FORTS.)

	I ALT	JORD- BRUK, SKOG- BRUK, FISKE OG FANGST	INDU- STRI OG BERG- VERKS- DRIFT	KRAFT- OG VANN- FOR- SYNING	BYGGE- OG ANLEGG- SOMHET	VARE- HANDEL, HOTELL- OG RES- TAURANT- VIRKSOM- HET	TRANSPORT, LAGRING, POST OG TELE- KOMMUNI- KASJONER	BANK-, FI- NANS- OG FORSIK- RINGSVIRK- SOMHET, EIEND- DRIFT OG FORR-MESS. TJ.YTING	OFFENT- LIG, SOCIAL OG PRIVAT TJE- NESTE- YTING	UOPP- GITT NERING
1004 GOKSTAD	45	5	11	1	3	8	3	1	13	-
MENN	26	3	7	1	3	4	3	-	5	-
KVINNER	19	2	4	-	-	4	-	1	8	-
1005 FREBERG	53	11	17	-	2	6	3	-	13	1
MENN	33	8	12	-	2	2	2	-	7	-
KVINNER	20	3	5	-	-	4	1	-	6	1
1006 LAHELLE	87	3	27	-	7	16	10	5	19	-
MENN	48	1	17	-	7	8	8	2	5	-
KVINNER	39	2	10	-	-	8	2	3	14	-
1007 HØGENHALL	76	4	23	1	7	10	8	3	20	-
MENN	47	3	18	1	7	4	5	2	7	-
KVINNER	29	1	5	-	-	6	3	1	13	-
1008 MYHRE	126	1	26	-	18	36	9	5	31	-
MENN	78	-	24	-	17	19	8	1	9	-
KVINNER	48	1	2	-	1	17	1	4	22	-
1009 KASTET	23	2	7	-	2	4	1	-	5	2
MENN	16	1	6	-	2	1	1	-	4	1
KVINNER	7	1	1	-	-	3	-	-	1	1
1010 BUSK	63	1	16	-	6	16	4	4	16	-
MENN	40	1	13	-	6	8	3	2	7	-
KVINNER	23	-	3	-	-	8	1	2	9	-
1011 SJUVENGA	162	1	44	1	13	35	21	6	40	1
MENN	98	1	37	1	12	15	19	3	9	1
KVINNER	64	-	7	-	1	20	2	3	31	-
1012 HAFALLEN	13	2	5	-	-	3	2	-	1	-
MENN	9	1	4	-	-	2	2	-	-	-
KVINNER	4	1	1	-	-	1	-	-	1	-
1013 STRAND	72	12	10	1	10	12	6	-	20	1
MENN	48	8	9	-	9	7	5	-	9	1
KVINNER	24	4	1	1	1	5	1	-	11	-
1014 YXNØY	53	11	9	1	4	6	5	2	15	-
MENN	35	8	9	1	4	4	5	-	4	-
KVINNER	18	3	-	-	-	2	-	2	11	-
11 VESTERØY	2943	26	1011	13	240	539	317	102	668	27
MENN	1836	17	833	12	223	192	255	56	230	18
KVINNER	1107	9	178	1	17	347	62	46	438	9
1101 KILEN	138	1	47	-	13	28	17	3	26	3
MENN	83	-	39	-	11	4	16	1	9	3
KVINNER	55	1	8	-	2	24	1	2	17	-
1102 KAMFJORD	209	-	67	3	26	32	19	4	55	3
MENN	129	-	55	3	24	8	15	4	19	1
KVINNER	80	-	12	-	2	24	4	-	36	2
1103 KAMFJORDÅSEN	205	1	61	-	15	38	34	8	48	-
MENN	124	1	55	-	13	12	23	4	16	-
KVINNER	81	-	6	-	2	26	11	4	32	-
1104 YARDEN 3	191	-	57	-	11	44	27	5	43	4
MENN	114	-	48	-	11	14	21	5	12	3
KVINNER	77	-	9	-	-	30	6	-	31	1
1105 YARDEN 2	463	1	149	4	35	90	70	17	92	5
MENN	273	1	108	4	33	31	52	8	32	4
KVINNER	190	-	41	-	2	59	18	9	60	1
1107 ØRMESTAD	48	-	18	-	3	5	2	3	16	1
MENN	32	-	14	-	3	2	2	2	8	1
KVINNER	16	-	4	-	-	3	-	1	8	-
1108 HUVIK	296	3	107	1	19	61	34	4	63	4
MENN	183	2	87	1	18	23	25	2	22	3
KVINNER	113	1	20	-	1	38	9	2	41	1
1109 FRAMNES	52	-	33	-	2	7	3	-	7	-
MENN	38	-	30	-	2	2	1	-	3	-
KVINNER	14	-	3	-	-	5	2	-	4	-
1110 VESTRE RØD	384	2	141	1	30	66	30	10	101	3
MENN	239	-	122	1	28	21	26	-	39	2
KVINNER	145	2	19	-	2	45	4	10	62	1
1111 VINDAL	274	1	106	-	16	47	17	16	69	2
MENN	168	1	89	-	16	22	16	10	13	1
KVINNER	106	-	17	-	-	25	1	6	56	1
1112 VERA	18	-	7	1	4	3	-	2	1	-
MENN	12	-	5	1	3	2	-	1	-	-
KVINNER	6	-	2	-	1	1	-	1	1	-
1113 HUSEBY	10	-	4	-	1	3	1	-	1	-
MENN	8	-	4	-	1	1	1	-	1	-
KVINNER	2	-	-	-	-	2	-	-	-	-
1114 ØRMESTADVIKA	111	1	51	-	7	13	11	3	24	1
MENN	75	-	44	-	5	5	10	1	10	-
KVINNER	36	1	7	-	2	8	1	2	14	1
1115 HOLTAN	46	-	19	1	1	10	4	6	5	-
MENN	32	-	18	-	1	5	4	3	1	-
KVINNER	14	-	1	1	-	5	-	3	4	-
1116 ASNES	195	3	60	2	20	45	16	7	41	1
MENN	136	2	50	2	20	22	15	5	20	-
KVINNER	59	1	10	-	-	23	1	2	21	1

TABELL 23 (FORTS.)


I ALT	JORD- BRUK, SKOG- BRUK, FISKE OG FANGST	INDU- STRI OG BERG- VERKS- DRIFT	KRAFT- OG VANN- FOR- SYNING	BYGGE- OG ANLEGG- VIRK- SOMHET	VARE- HANDEL, HOTELL- OG RES- TAURANT- VIRKSOM- HET	TRANSPORT, LAGRING, POST OG TELE- KOMMUNI- KASJONER	BANK-, FI- NANS- OG FORSIK- RINGSVIRK- SOMHET, EIEND.- DRIFT OG FORR.MESS. TJ.YTING	OFFENT- LIG, SOSIAL OG PRIVAT TJE- NESTE- YTING	UOPP- GITT NÆRING	
1117 TANGEN	42	1	9	-	8	8	3	2	11	-
MENN	25	-	8	-	7	2	2	2	4	-
KVINNER	17	1	1	-	1	6	1	-	7	-
1118 BUER	194	7	55	-	19	33	23	10	47	-
MENN	123	5	44	-	18	13	21	7	15	-
KVINNER	71	2	11	-	1	20	2	3	32	-
1119 LANGEBY	67	5	20	-	10	6	6	2	18	-
MENN	42	5	13	-	9	3	5	1	6	-
KVINNER	25	-	7	-	1	3	1	1	12	-
UOPPGITT BOSTED	12	-	4	-	1	4	1	-	1	1

TABELL 24. TALLET PÅ PRIVATHUSHOLDNINGER MED UTVALGTE KJENNETEGN FOR BOLIGSTANDARD, OG DISPONERING AV PERSONBIL. BOLIGSTRØK/GRUNNKRETS. 1/11 1980

	ALLE	MC I BOLIGEN	MC UTENFOR BOLIGEN	ANNET AVTREDE	BAD I BOLIGEN	TELEFON I BOLIGEN	PIPE I BOLIGEN	BOLI- GEN BYGGET ETTER 1945	HUS- HOLD- NINGEN OG EIER BOLIGEN	KJØKKEN 6 KVM OG OVER I BOLIGEN	BIL DIS- PONERES AV HUS- HOLD- NINGEN
KOMMUNEN	13271	11436	612	515	11333	9055	10628	8492	9366	11003	9043
TYPE BOLIGSTRØK											
TETTBYGDE STRØK	11995	10505	558	299	10342	8135	9439	7933	8508	9907	8127
2531 SANDEFJORD ..	11995	10505	558	299	10342	8135	9439	7933	8508	9907	8127
SPREDTBYGDE STRØK ..	1258	924	52	216	984	916	1183	552	852	1088	910
UOPPGITT BOLIGSTRØK	18	7	2	-	7	4	6	7	6	8	6
GRUNNKRETS											
01 SENTRUM	2145	1718	206	41	1625	1344	1397	941	1031	1460	1032
0101 SOLBAKKEN ...	325	295	7	4	248	214	202	251	203	231	191
0102 EKEBERG	413	361	23	3	349	298	343	198	247	337	262
0103 MYRA	281	242	25	-	230	181	105	182	161	168	88
0104 NYBYEN	61	35	11	4	27	22	47	1	16	37	20
0105 RUKLA	54	24	23	1	21	22	43	-	19	30	21
0106 AAGAARD	95	71	16	1	69	60	32	56	9	47	22
0107 PRESTEJORDET	88	80	1	-	81	59	26	52	28	38	25
0108 SENTRUM	220	158	38	1	161	133	125	58	42	146	101
0109 ØVRE BJERGGAT	21	16	3	-	17	14	17	-	10	15	13
0110 GAMLEBYEN ...	146	86	20	18	86	75	119	9	59	91	60
0111 GRØNLI	195	143	23	7	134	98	119	64	95	116	82
0112 HJERTNES	203	168	13	1	165	142	176	49	114	170	122
0113 STUB	43	39	3	1	37	26	43	21	28	34	25
02 HYSTAD	1515	1333	61	44	1322	1067	1209	968	1122	1290	1108
0201 VIRIK	154	118	19	5	121	102	139	41	93	128	106
0202 RANVIKÅSEN ..	70	52	7	-	55	42	61	21	40	56	37
0203 VIRIKSKOGEN ..	127	123	-	1	123	85	102	120	113	116	107
0204 RANVIK	136	126	4	-	111	99	131	49	97	111	93
0205 STORE BERGAN	97	78	8	7	81	73	94	55	74	89	74
0206 SJØSTRAND ...	217	203	-	-	199	159	5	191	147	151	134
0207 LYSTAD	144	126	5	4	128	107	135	111	121	129	118
0208 HYSTAD	162	141	9	5	137	113	153	84	123	142	121
0209 HYSTADSTRANDA	79	68	1	6	68	54	74	32	52	66	53
0210 LOFTERØD	140	128	5	5	128	99	136	126	112	125	111
0211 GRANHOLMEN ..	89	88	-	1	87	67	83	80	76	86	76
0212 BUGÅRDEN 1 ..	28	22	2	3	21	17	27	17	20	23	22
0213 ÅSANE	20	17	-	3	19	15	20	18	15	19	17
0214 BELGAU	52	43	1	4	44	35	49	23	39	49	39
03 FØRSTAD	473	384	29	35	394	372	444	263	333	417	350
0301 HAUAN	168	142	13	1	145	132	156	77	119	146	116
0302 KJELLBERG ...	116	110	1	1	112	98	111	105	103	107	106
0303 SKIRINGSSAL ..	55	44	5	5	40	37	51	31	28	48	38
0304 KRØKEN	61	40	6	10	44	49	58	32	38	50	40
0305 FØRSTAD	57	39	4	13	44	44	55	14	36	53	41
0306 HIMBERG	16	9	-	5	9	12	13	4	9	13	9
04 BUGÅRDEN	2025	1872	55	17	1879	1419	1527	1668	1657	1739	1422
0401 FRYDENLUND ..	116	111	1	-	113	76	101	111	103	103	93
0402 BUGÅRDEN 3 ..	72	67	3	-	65	57	69	53	56	67	53
0403 KAPTEINLØKKA	141	137	-	-	137	103	40	132	126	97	79
0404 BUGÅRDSPARKEN	50	50	-	-	48	41	33	38	35	39	34
0405 BUGÅRDEN 2 ..	53	42	5	2	42	40	48	30	37	47	37
0406 NYGÅRD 1	208	195	1	1	195	155	152	192	173	192	152
0407 NYGÅRD 2	78	67	6	-	65	52	52	62	49	63	53
0408 MO VEST	143	124	9	1	128	100	134	82	115	114	101
0409 MOVEIEN	93	68	10	7	68	61	85	17	56	81	56
0410 SKJELBERG-LAS	243	219	14	1	222	166	235	211	193	212	185
0411 PINDSLE	1	1	-	-	1	-	-	1	-	1	1
0412 BUGÅRDEN 1 ..	35	34	1	-	32	28	35	32	27	33	29
0413 KROKEMOA 2 ..	482	467	1	1	471	312	244	454	424	431	306
0414 KROKEMOA 1 ..	188	181	1	-	183	135	183	172	169	152	144
0415 KROKEMOA 3 ..	42	35	2	4	35	34	40	22	32	39	34
0416 KROKEMOA 4 ..	80	74	1	-	74	59	76	59	62	68	65
05 HAUKERØD	526	434	22	41	434	361	497	309	357	449	386
0501 HAUKERØD	163	132	10	12	128	98	152	98	105	130	105
0502 LASKEN	62	58	2	-	55	45	58	41	46	56	50
0503 HEM	71	59	1	6	59	51	69	51	51	63	54
0504 KLAVENES	44	30	1	10	31	30	42	13	23	38	31
0505 BØ	25	19	-	3	19	22	23	7	18	22	17
0506 SOLBERG	18	15	-	3	18	14	18	8	13	17	15
0507 ELGESEM	143	121	8	7	124	101	135	91	101	123	114
06 FEVANG	386	278	13	71	297	270	362	178	258	331	273
0601 VAGGESTAD ...	48	32	2	13	36	39	46	19	34	43	37
0602 FEVANG	80	56	5	15	64	62	77	35	61	74	59
0603 FOKSERØD	129	95	4	19	99	80	118	73	76	107	90
0604 HOTVEDT	36	29	1	5	32	29	33	14	28	30	27
0605 KLINESTAD ...	93	66	1	19	66	60	88	37	59	77	60
07 BREIDABLIKK	2317	2115	82	35	2062	1729	2182	1618	1752	2039	1758
0701 MO	24	23	-	1	22	22	24	12	18	24	22
0702 HUSLY	150	135	4	6	103	106	147	120	118	130	116
0703 MOSSERØD	140	133	-	-	134	103	130	128	113	112	97
0704 LEGDÅS	193	186	2	1	180	135	190	167	170	169	160

TABELL 24 (FORTS.)

	ALLE	WC I BOLIGEN	WC UTENFOR BOLIGEN	ANNET AVTREDE	BAD I BOLIGEN	TELEFON I BOLIGEN	PIPE I BOLIGEN	BOLI- GEN BYGGET ETTER 1945	HUS- HOLD- NINGEN EIER BOLIGEN	KJØKKEN & KVM OG OVER I BOLIGEN	BIL DIS- PONERES AV HUS- HOLD- NINGEN
0705 ÅBOL	171	166	3	2	166	136	167	158	151	160	152
0706 HJERTÅS	32	24	3	2	27	25	31	16	23	28	22
0707 HOVLAND	74	73	1	-	74	64	74	70	65	72	68
0708 NYBAKKEN	42	40	1	-	40	31	41	37	34	40	34
0709 PINA	41	39	-	1	39	32	40	39	38	38	39
0710 BREIDABLIKK ..	301	288	3	1	286	249	292	268	228	279	238
0711 HASLESKOGEN ..	218	209	2	1	209	157	200	207	182	195	200
0712 HASLE	133	108	12	8	107	86	123	56	86	116	84
0713 KRÅKÅS	83	76	4	-	77	59	79	66	70	77	68
0714 PRESTEHAGEN ..	222	174	26	8	163	156	201	47	123	178	128
0715 ÅSEN	229	198	13	3	190	169	197	50	135	188	139
0716 ROSENLUND ...	172	162	3	1	161	130	164	147	135	153	129
0717 ØVRE LUNDEN ..	92	81	5	-	84	69	82	30	63	80	62
08 FROM	345	295	10	28	300	228	329	224	260	303	250
0801 UNNEBERG	187	174	4	2	175	117	178	152	151	161	128
0802 HERRE-UNNEBER	45	32	3	7	34	30	40	24	29	38	29
0803 RÅSTAD	79	67	2	8	66	54	77	41	54	71	66
0804 LINGELEM	34	22	1	11	25	27	34	7	26	33	27
09 HELGERØD	264	193	11	44	213	195	239	139	182	212	185
0901 HELGERØD	65	52	4	7	57	48	54	32	46	53	47
0902 SKÅREN	61	38	2	14	41	43	55	19	34	54	43
0903 SOLLØKKA	66	53	1	9	58	47	63	51	51	46	44
0904 ØSTRE NES	28	17	2	8	22	20	28	18	18	26	17
0905 ENGE	26	20	2	2	21	22	22	14	19	18	21
0906 ÅRØ	18	13	-	4	14	15	17	5	14	15	13
10 ØSTERØY	923	772	31	80	776	606	876	519	674	796	653
1001 ØVRE GOKSTAD ..	98	73	7	12	75	54	90	24	50	83	55
1002 BREILI	180	147	12	10	147	114	164	87	129	152	120
1003 HEINDAL	105	95	2	3	93	78	101	63	84	88	83
1004 GOKSTAD	33	26	1	3	25	21	30	10	21	25	18
1005 FREBERG	41	36	1	3	34	30	40	22	31	36	28
1006 LAHELLE	66	53	2	7	52	42	62	38	50	53	46
1007 HØGENHALL ...	52	48	1	2	47	38	51	40	45	46	43
1008 MYHRE	79	71	2	4	71	56	76	68	65	74	58
1009 KASTET	13	7	-	6	8	9	13	5	11	11	10
1010 BUSK	36	32	-	3	32	22	34	32	29	34	31
1011 SJUVENGA	117	108	2	5	112	70	115	92	91	103	91
1012 HUFALLEN	12	7	-	5	7	8	12	3	8	8	5
1013 STRAND	57	38	1	15	42	36	55	17	36	52	39
1014 YXNØY	34	31	-	2	31	28	33	18	24	31	26
11 VESTERØY	2334	2035	90	79	2024	1460	1560	1658	1734	1959	1620
1101 KILEN	111	89	8	7	87	68	102	50	78	91	63
1102 KAMFJORD	139	130	4	2	127	97	134	107	110	120	100
1103 KAMFJORDÅSEN ..	128	123	-	-	123	101	87	124	114	116	109
1104 VARDEN 3	186	177	1	-	177	89	3	171	154	159	123
1105 VARDEN 2	420	395	2	1	397	190	7	392	361	341	296
1107 ORMESTAD	34	31	1	2	31	24	32	25	25	33	26
1108 HUVIK	256	201	17	16	201	166	231	90	147	198	150
1109 FRAMNES	47	33	10	-	31	21	41	15	17	40	29
1110 VESTRE RØD ...	291	233	27	8	226	197	269	138	183	250	197
1111 VINDAL	218	205	4	1	201	137	182	189	172	189	156
1112 VERA	21	15	1	3	14	12	19	8	12	15	11
1113 HUSEBY	9	8	-	1	8	9	8	5	7	9	8
1114 ORMESTADVIKA ..	76	68	3	4	70	55	74	58	61	70	49
1115 HOLTAN	40	30	1	6	35	30	38	28	27	29	28
1116 ASNES	137	122	6	3	118	96	130	107	105	118	105
1117 TANGEN	29	22	2	1	22	18	24	19	19	19	21
1118 BUER	136	115	2	13	117	110	128	104	106	120	113
1119 LANGEBY	56	38	1	11	39	40	51	28	36	42	36
UOPPGITT BOSTED	18	7	2	-	7	4	6	7	6	8	6



OVERSIKT SOM VISER HVILKEN KOMMUNE OG FOLKETELLINGSKRETS 1)
 GRUNNKRETSENE I 1980 TILHØRTE VED FOLKE- OG BOLLIGTELLINGEN I 1970

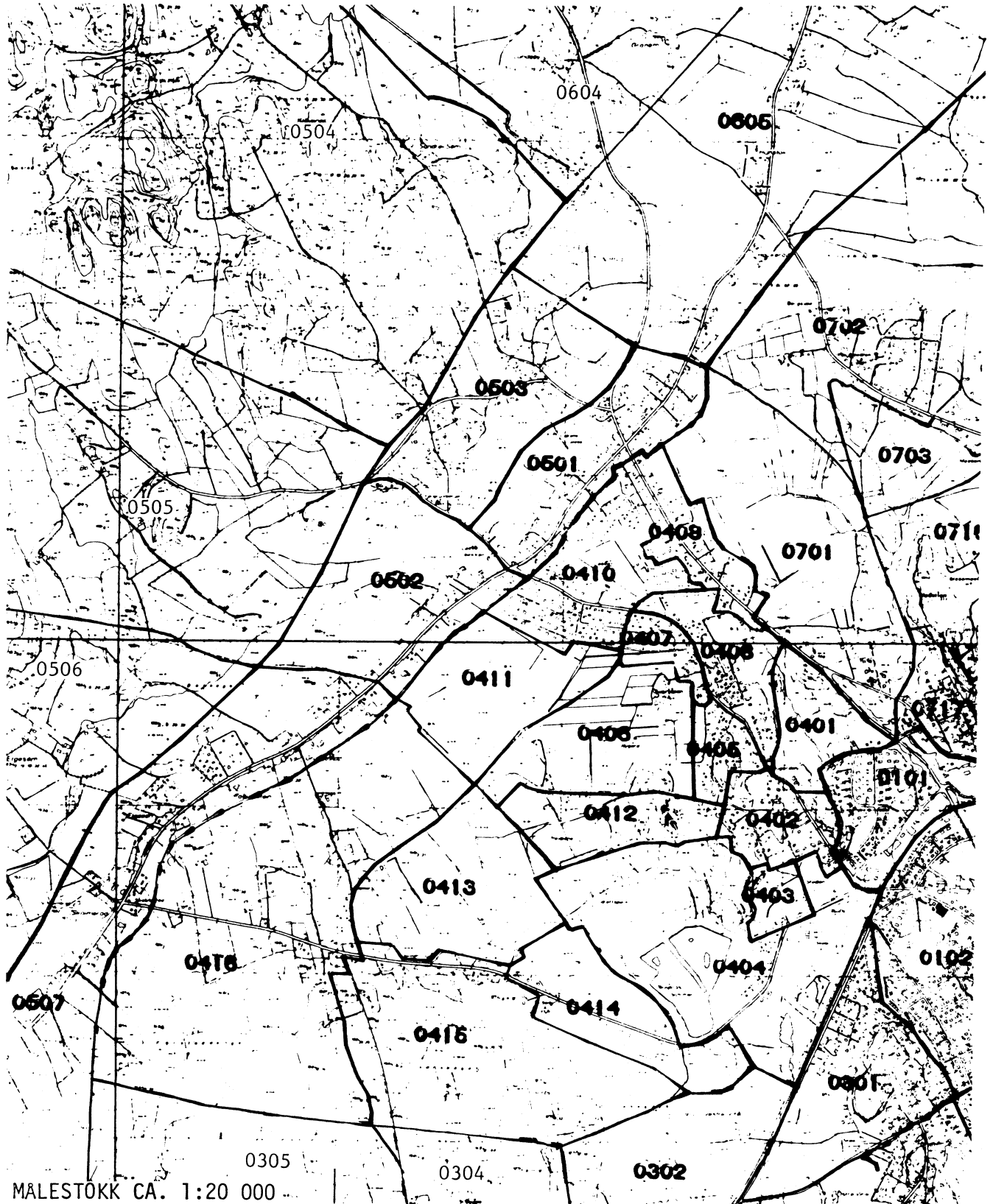
GRUNNKRETS 1980	KOMM 1970	---FOLKETELLINGSKRETS 1970---	
		HEL KRETS	DEL AV KRETS
0101 SOLBAKKEN	0706	4	3,5
0102 EKERBERG	0706		5-6
0103 MYRA	0706		2-3,6
0104 NYBYEN	0706		2-3,6
0105 RUKLA	0706		2-3,6
0106 AAGAARD	0706		2-3,6
0107 PRESTEJORDET	0706		3
0108 SENTRUM	0706		2
0109 ØVRE BJERGGATA	0706		1-2
0110 GAMLEBYEN	0706		1-2
0111 GRØNLI	0706		1
0112 HJERTNES	0706		6,10,13
0113 STUB	0706		6,10,13
0201 VIRIK	0706		10,13-14
0202 RANVIKÅSEN	0706		10,13-14
0203 VIRIKSKOGEN	0706		10,13-14
0204 RANVIK	0706		10,13-14
0205 STORE BERGAN	0706		12,14
0206 SJØSTRAND	0706		14
0207 LYSTAD	0706		14
0208 HYSTAD	0706		14
0209 HYSTADSTRANDA	0706		14
0210 LOFTERØD	0706		14
0211 GRANHOLMEN	0706		12,14
0212 BUGÅRDEN 1	0706		12
0213 ÅSANE	0706		12
0214 BELGAU	0706		12
0301 HAUAN	0706		10
0302 KJELLBERG	0706		11,31,33
0303 SKIRINGSSAL	0706	32	10-11
0304 KROKEN	0706		11,31
0305 FØRSTAD	0706		11
0306 HIMBERG	0706	29	
0401 FRYDENLUND	0706		9,25,33
0402 BUGÅRDEN 3	0706		9,25,33
0403 KAPTEINLØKKA	0706		9,25,33
0404 BUGÅRDSPARKEN	0706		9,25,33
0405 BUGÅRDEN 2	0706		9,25,33
0406 NYGÅRD 1	0706		9,25,33
0407 NYGÅRD 2	0706		9,25,33
0408 MO VEST	0706		9,25,33
0409 MOVEIEN	0706		9,25,33
0410 SKJELBERG-LASKEN	0706		9,25,33
0411 PINDSLE	0706		9,25,33
0412 BUGÅRDEN 1	0706		9,25,33
0413 KROKEMOA 2	0706		9,31
0414 KROKEMOA 1	0706		31
0415 KROKEMOA 3	0706		11
0416 KROKEMOA 4	0706		9,11
0501 HAUKERØD	0706		9
0502 LASKEN	0706		9
0503 HEM	0706		8-9
0504 KLAVENES	0706		8-9
0505 BØ	0706		8
0506 SOLBERG	0706		8
0507 ELGESEM	0706		8-9
0601 VAGGESTAD	0706	7	
0602 FEVANG	0706		28,30
0603 FOKSERØD	0706		28,30
0604 HOTVEDT	0706		8
0605 KLINESTAD	0706	26	8-9
0701 MO	0706		9,25,27
0702 HUSLY	0706		8-9,27
0703 MOSSERØD	0706		25,27
0704 LEGDÅS	0706		27
0705 ÅBOL	0706		27,34
0706 HJERTÅS	0706		27,34
0707 HOVLAND	0706		27,34
0708 NYBAKKEN	0706		25,27
0709 PINA	0706		25,27
0710 BREIDABLIKK	0706		25,27
0711 HASLESKOGEN	0706		25,27
0712 HASLE	0706		25,27
0713 KRÅKÅS	0706		25,27
0714 PRESTEHAGEN	0706		25
0715 ÅSEN	0706		25,27
0716 ROSENLUND	0706		25,27
0717 ØVRE LUNDEN	0706		25,27
0801 UNNEBERG	0706		23-25
0802 HERRE-UNNEBERG	0706		23-24
0803 RÅSTAD	0706		24
0804 LINGELEM	0706		30
0901 HELGERØD	0706		21-22
0902 SKÅREN	0706		22
0903 SOLLØKKA	0706		21-22
0904 ØSTRE NES	0706		21-22
0905 ENGE	0706		22
0906 ÅRØ	0706		22
1001 ØVRE GOKSTAD	0706		20,25
1002 BREILI	0706		20
1003 HEIMDAL	0706		17,20
1004 GOKSTAD	0706		19-20,22
1005 FREBERG	0706		19,22
1006 LAHELLE	0706		19

OVERSIKT SOM VISER HVILKEN KOMMUNE OG FOLKETELLINGSKRETS 1)
GRUNNKRETSENE I 1980 TILHØRTE VED FOLKE- OG BOLIGTELLINGEN I 1970

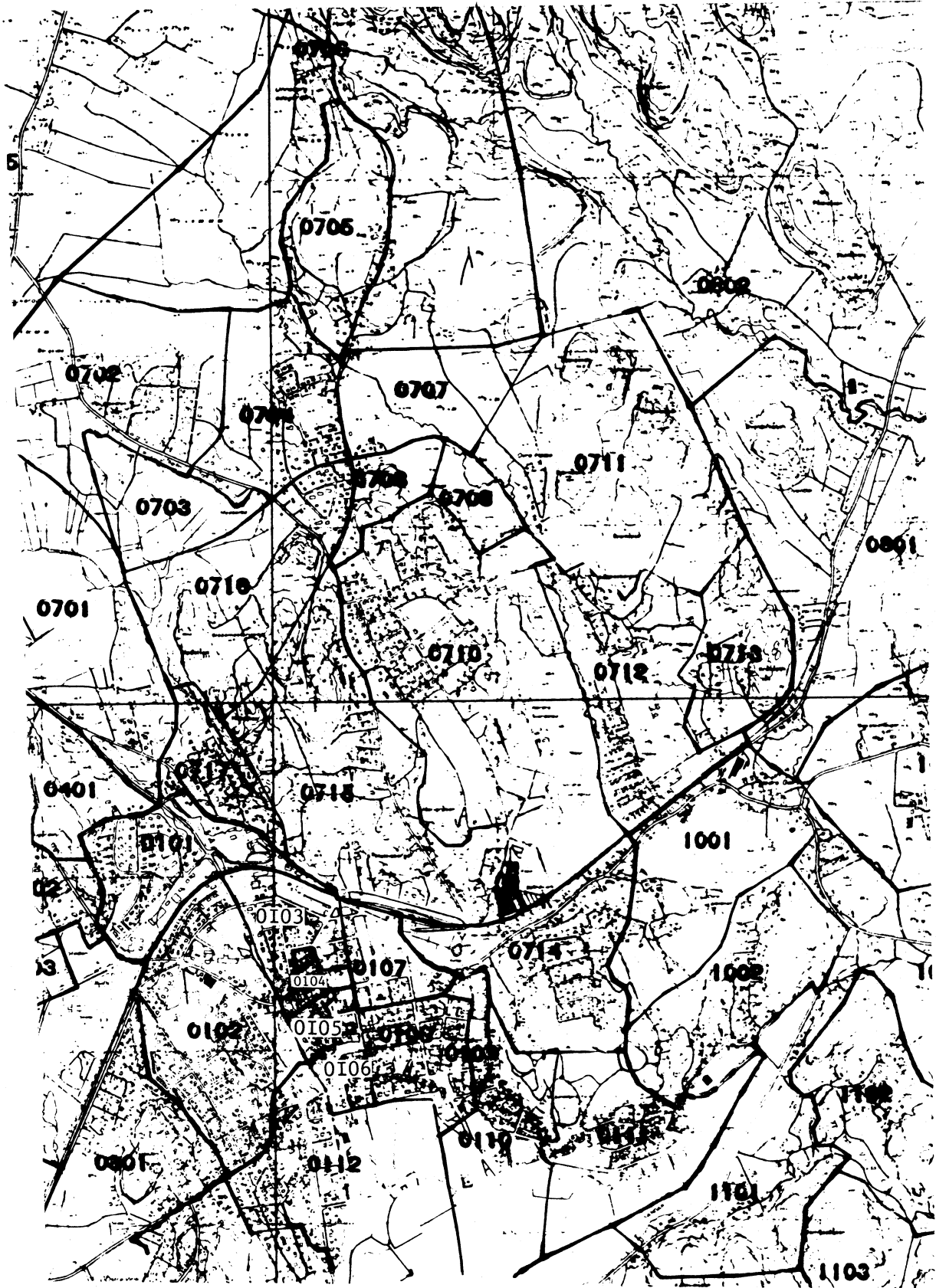
GRUNNKRETS 1980	KOMM 1970	---FOLKETELLINGSKRETS 1970---	
		HEL KRETS	DEL AV KRETS
1007 HØGENHALL	0706		19-20
1008 MYHRE	0706		20
1009 KASTET	0706		20
1010 BUSK	0706		19-20
1011 SJUVENGA	0706		19
1012 HAFALLEN	0706		18
1013 STRAND	0706		18
1014 YXNØY	0706		18
1101 KILEN	0706		20
1102 KAMFJORD	0706		20
1103 KAMFJORDÅSEN	0706		16,20
1104 VARDEN 3	0706		17,20
1105 VARDEN 2	0706		16-17
1106 VARDEN 1	0706		UBEBODD
1107 ØRMESTAD	0706		16
1108 HUVIK	0706		15
1109 FRAMNES	0706		15
1110 VESTRE RØD	0706		15
1111 VINDAL	0706		15-16
1112 VERA	0706		15-16
1113 HUSEBY	0706		16
1114 ØRMESTADVIKA	0706		16
1115 HOLTAN	0706		16-17
1116 ASNES	0706		16
1117 TANGEN	0706		16-17
1118 BUER	0706		16-17
1119 LANGEBY	0706		17

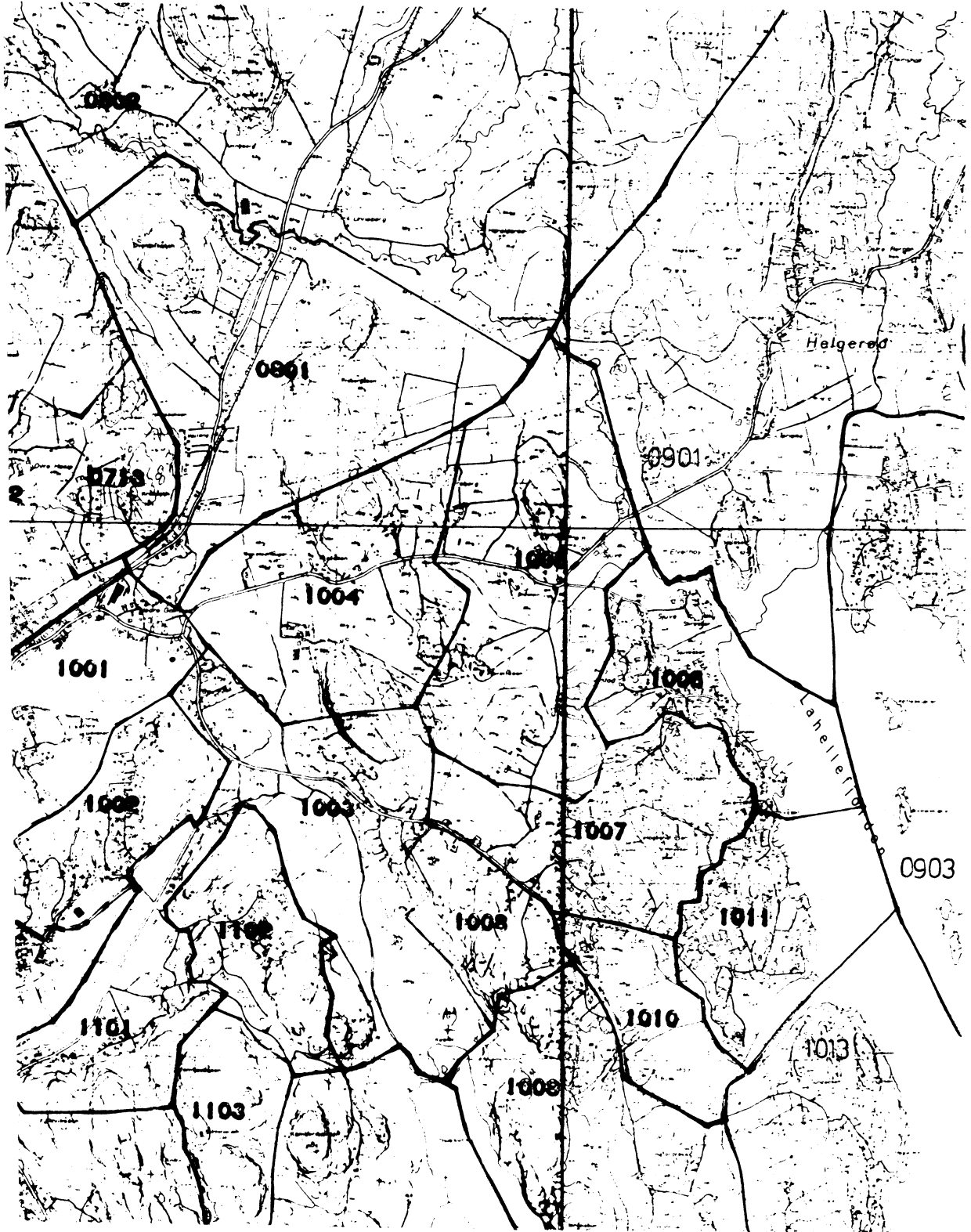
1) OVERSIKTEN ER FORELØPIG OG KAN INNEHOLDE FEIL. ENDELIG UTGAVE VIL FORELIGGE I EGET DOKUMENTASJONSHEFTE: "GRUNNKRETSE OG TETTSTEDER. DOKUMENTASJON 1980".

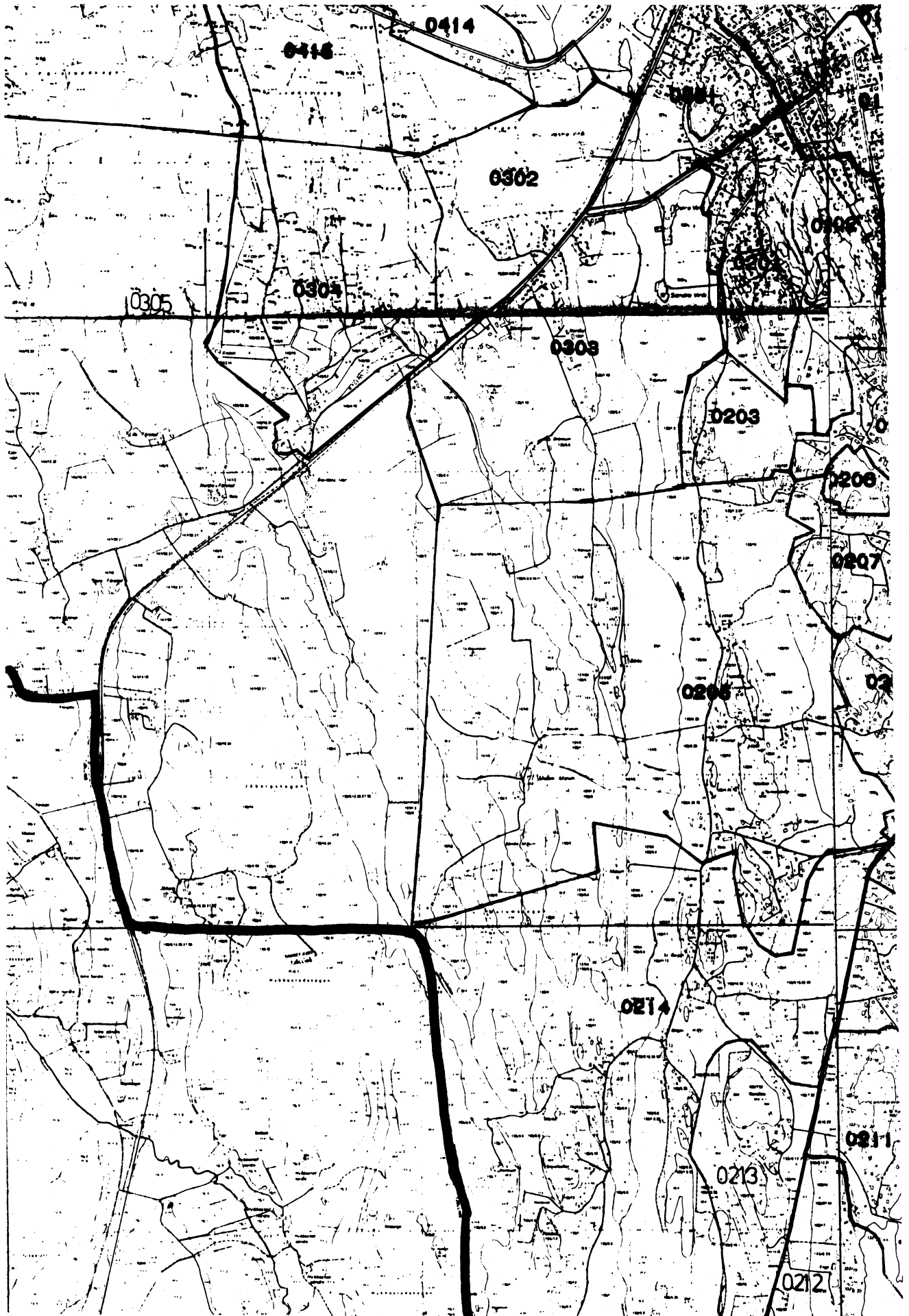
UTSNITT AV KRETSKART

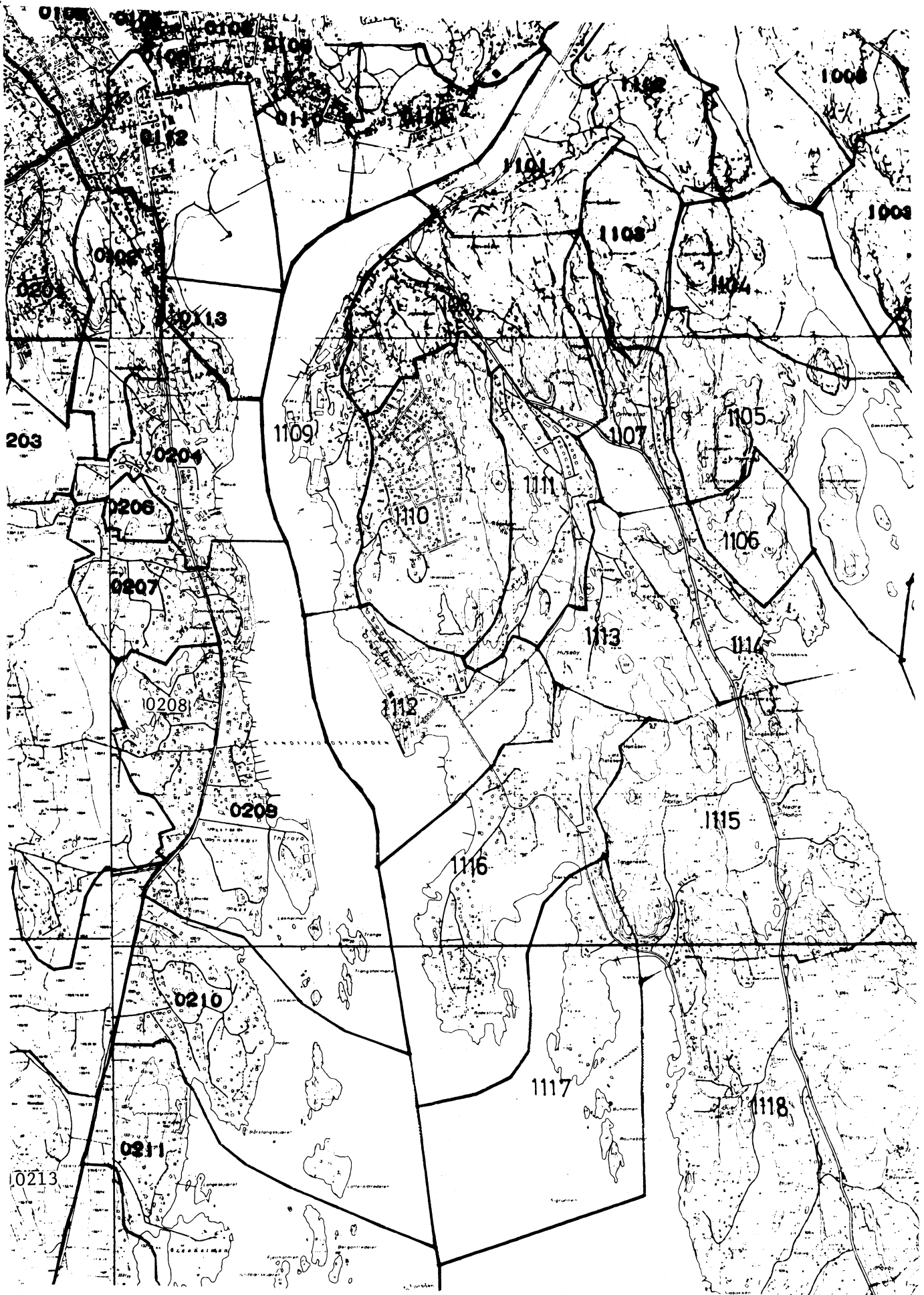


MALESTOKK CA. 1:20 000

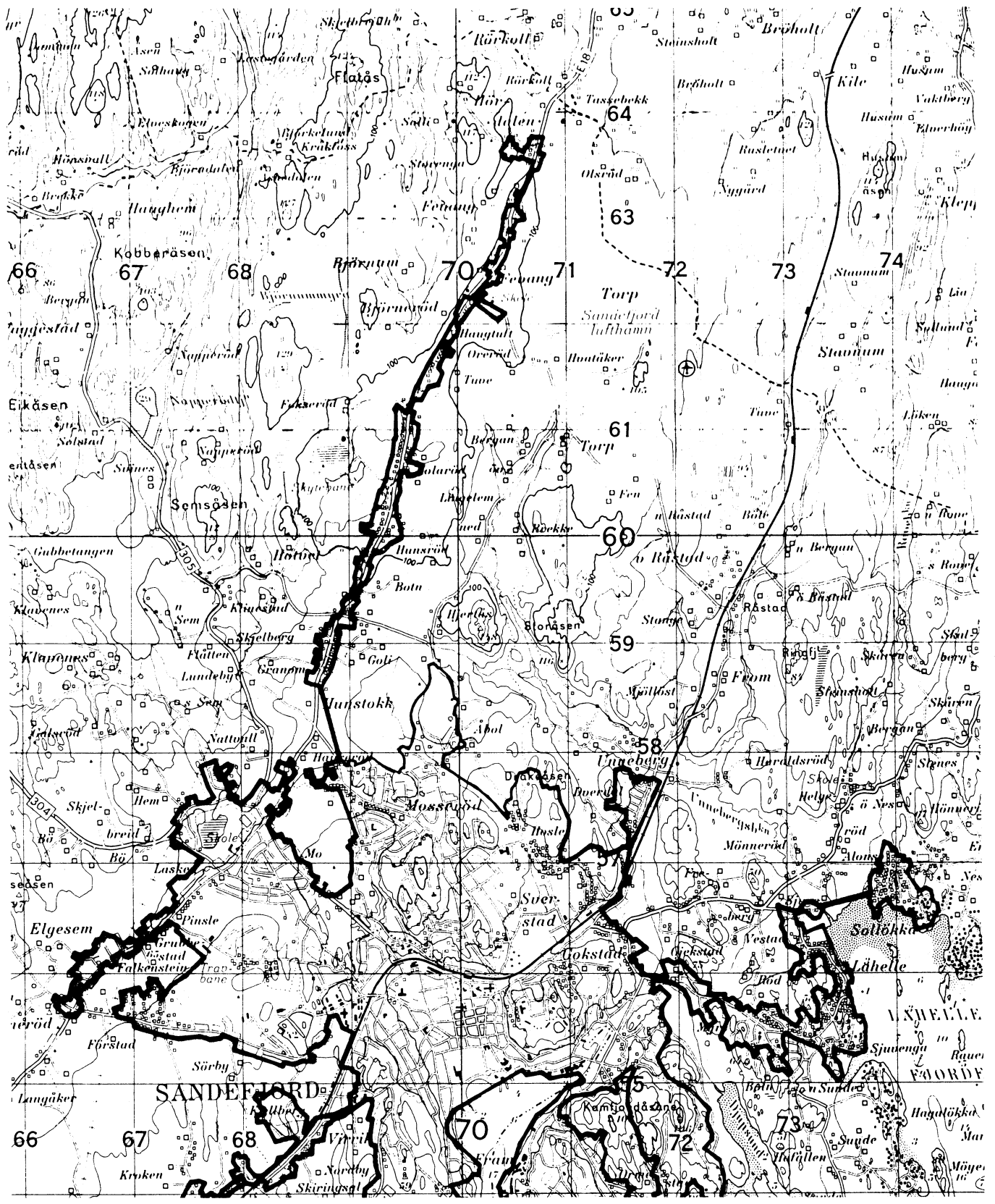


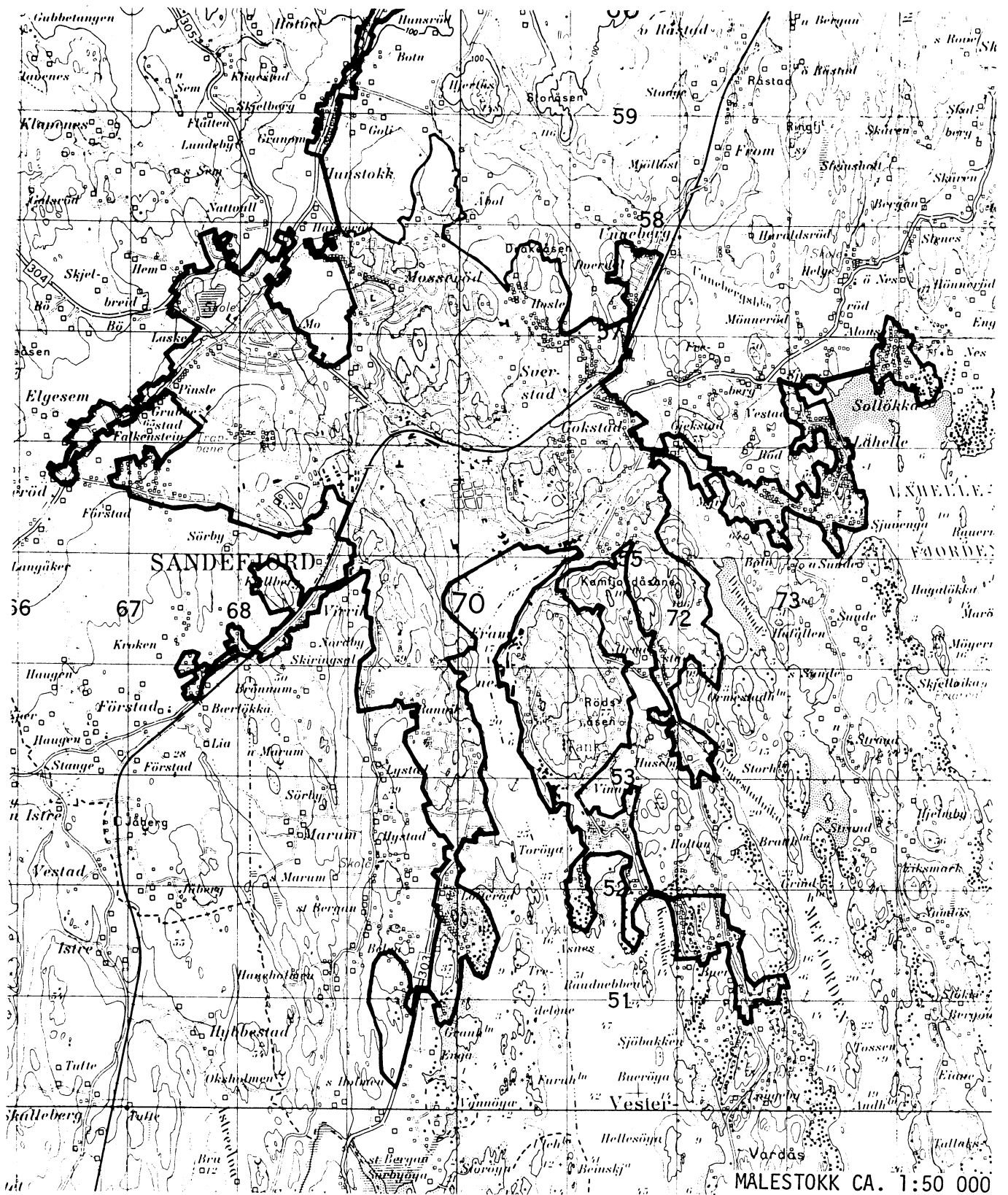






AVGRENING AV SANDEFJORD TETTSTED





Med samtykke fra Norges geografiske oppmåling
er NGOs kartmateriale brukt som kartgrunnlag.

Personskjema

Folke- og bolig telling 1980

Undergitt
taushetspliktStatistisk
Sentralbyrå
Folke-
tellingskontoretSend skjemaet tilbake i svarkonvolutten
som mottakeren av boligskjemaet
har fått.

Lovhjemmel:

Stortingsvedtak av 16. november 1978, med hjemmel i lov nr. 2 av 25. april 1907.

SETT KRYSS SLIK: IKKE SLIK: BRUK HELST
BLYANT ELLER
BLÅ/SVART
KULEPENN.

H

1. Hvem bor De sammen med i leiligheten? Rettledningen beskriver hva vi mener med en leilighet
Sett flere kryss hvis nødvendig1 Ingen4 Datter, sønn2 Ektefelle5 Mor, far3 Forlovede eller annen person
jeg lever sammen med (uten
å ha inngått formelt ekteskap)6 Søsken, svigerforeldre, barnebarn,
svoger, svigerinne, svigerbarn, tante,
onkel, nevø, niese, besteforeldre7 Andre personer**2. Hvilket trossamfunn
er De tilsluttet?**1 Den norske kirke
(statskirken)2 Trossamfunn utenfor
Den norske kirke3 Ikke tilsluttet
trossamfunn**3. Utenlandsk utdanning.**Dette spørsmålet besvares bare av dem som har tatt
utdanning utenfor NorgeDe som bodde i Norge i 1970 oppgir ikke utenlandsk
utdanning tatt før 1970**Oppgi viktigste utdanning, i hvilket land den er full-
ført, og hvor lang skolegang De har i utlandet.**

Utdanning

Land

Samlet skolegang i utlandet i antall år

**4. Hva var Deres viktigste kilde til livsopphold
i året fra 1. nov. -79 til 31. okt. -80?**

Sett bare ett kryss

1 Inntekt av eget arbeid, eller andre per-
soners (f.eks. ektefelles, foreldres) arbeid2 Verneplikts-/siviltjeneste3 Pensjon, trygd 4 Stipend, lån, formue,
føderåd, leieinntekt eller
annen formuesinntekt**5. Utførte De inntektsgivende arbeid i minst
100 timer i året fra 1. nov. -79 til 31. okt. -80?**Som inntektsgivende arbeid regnes også
arbeid som et familiemedlem har utført i
familiebedrift (f.eks. butikk, gårdsbruk).1 Ja2 Nei

Se rettledningen

Spørsmål 6 - 15 gjelder inntektsgivende arbeid, og besvares bare av dem som har svart "Ja" på spørsmål 5.**6. Oppgi navn og adresse på det arbeidssted (bedrift) hvor De
utførte inntektsgivende arbeid lengst tid i året fra 1. nov. -79
til 31. okt. -80.** Med bedrift menes f.eks. fabrikk, butikk, gårds-
bruk, kontor e.l. Se rettledningen

Navn:

Adresse:

Poststed:

**7. Beskriv virksomheten på dette
arbeidsstedet så nøyaktig som mulig.**Skriv f.eks. jordbruk, produksjon av møbler,
leiebiltransport, bokhandel, salg av biler e.l.

Virksomhet:


**8. Hvilket yrke (tittel) hadde De
på dette arbeidsstedet?**Skriv f.eks. hjemmehjelp, rørlegger,
sykepleier, damefrisør, rengjørings-
hjelp, platearbeider, reklamekonsulent e.l.

Yrke:

**9. På hvilken måte er/var De knyttet til arbeidsstedet
De har oppgitt i spørsmål 6?**1 Som fast eller midlertidig ansatt2 Som selvstendig (eier) 3 Som familiemedlem
uten fast lønn
i familiebedrift**10. Hvor mange timer inntektsgivende arbeid utførte De i året fra 1. nov. -79 til 31. okt. -80?**
Ta med alt inntektsgivende arbeid De utførte i hele perioden.1 100 - 499
arbeidstimer2 500 - 999
arbeidstimer3 1000 - 1299
arbeidstimer4 1300 arbeidstimer
eller flere

H

11. Hvor mange timer inntektsgivende arbeid utførte De i uken 25. - 31. okt.?1 Ingen, arbeidet ikke
denne uken2 1 - 9
timer4 20 - 29
timerArbeidde De ikke denne
uken, skal De ikke fylle
ut resten av skjemaet3 10 - 19
timer5 30 timer
eller flere**12. Hvor møtte De på arbeid i uken 25. - 31. okt.?**1 Jeg møtte fast på samme
arbeidssted/adresse som
er oppgitt i spørsmål 62 Jeg møtte fast på annet sted..... kommune
(Skriv navnet på kommunen)3 Jeg møtte på
forskjellige steder
denne ukenMøtte De på forskjellige
steder denne uken, skal
De ikke fylle ut resten
av skjemaet**13. Hvor ofte reiste eller gikk De fra Deres hjem-
sted til arbeidsstedet i uken 25. - 31. okt.?**
Se rettledningen.1 1 gang3 4 ganger
eller flere2 2 - 3 ganger 4 Var ikke på
hjemstedet
denne uken**14. Hvor lang tid brukte De vanligvis fra Deres
hjemsted til arbeidsstedet (én vei) i uken
25. - 31. okt.?**1 0 - 14 min.3 30 - 44 min.2 15 - 29 min.4 45 min
eller mer**15. Hvilke transportmidler brukte De vanligvis fra Deres
hjemsted til arbeidsstedet (én vei) i uken 25. - 31. okt.?**
Sett flere kryss hvis nødvendig.1 Bil3 Tog, trikk,
T-bane5 Brukte sykkel
Gikk i mer
enn 10 min2 Buss4 Båt6 Annet



Boligskjema

Folke- og bolig telling 1980

Undergitt
taushetsplikt

Statistisk
Sentralbyrå
Folke-
tellingskontoret

For hver leilighet skal det nyttes bare **en** svar-
konvolutt. Alle personskjemaene og det utfylte
boligskjemaet sendes samlet i svarkonvolutten.

Lovhjemmel

Stortingsvedtak av 16. november 1978, med hjemmel i lov nr. 2 av 25. april 1907.

SETT KRYSS SLIK:

IKKE SLIK:

BRUK HELST
BLYANT ELLER
BLÅ/SVART
KULEPENN.

H

1. Har andre som bor i leiligheten mottatt boligskjema? 1 Nei 2 Ja **Les teksten under midten på skjemaet før De fortsetter.**

2. Hvor mange rom på 6m² eller mer er det i leiligheten? Ta ikke med kjøkken, bad og gang

1 1 rom 5 rom
2 2 rom 6 rom
3 3 rom 7 rom
4 4 rom 8 rom eller flere

3. Hvor stor er leiligheten, målt i kvadratmeter?

1 Under 30m² 5 60-79m²
2 30-39m² 6 80-99m²
3 40-49m² 7 100-129m²
4 50-59m² 8 130m² eller mer

4. Hva slags eie-/leieforhold er det til leiligheten? Sett bare ett kryss.

1 Jeg/vi eier den gjennom borettslag, aksjeselskap e.l. 3 Jeg/vi leier den ved vanlig leiekontrakt
2 Jeg/vi eier den alene eller sammen med andre 4 Jeg/vi leier den gjennom arbeidsforhold (tjenestebolig)
5 Jeg/vi leier den for et bestemt avgrenset tidsrom
6 Jeg/vi leier den på andre vilkår enn de som er nevnt over

5. Hvor stort kjøkken er det i leiligheten?

1 Kjøkkenet er 6m² eller større
2 Kjøkkenet er mindre enn 6m² 3 Det er ikke kjøkken i leiligheten

6. Hva slags WC/do har de som bor i leiligheten adgang til?

1 Vannklosett i leiligheten 2 Vannklosett utenfor leiligheten
3 Annet avtrede

7. Hva er leilighetens viktigste oppvarmingskilde?

1 Sentralvarme (radiatorer e.l.) 3 Ovner for flytende brensel (olje, parafin e.l.)
2 Elektriske ovner, varmekabler e.l. 4 Ovner for fast brensel (ved, koks e.l.)

Spørsmål 8 - 15 nedenfor skal også besvares

Hvis det er mottatt ett boligskjema i leiligheten, fylles det ut og sendes tilbake i svarkonvolutten sammen med alle personskjemaene.

Hvis flere i leiligheten har mottatt boligskjema og svarkonvolutt, så gjør følgende:

1. Ta kontakt med den (de) andre som har mottatt boligskjema.
2. Fyll ut ett av boligskjemaene.
3. Send dette skjemaet sammen med de utfylte personskjemaene tilbake i samme svarkonvolutten.

8. Er det pipe i leiligheten? 1 Ja 2 Nei

9. Er det montert brenselovn eller peis i leiligheten? 1 Ja 2 Nei

10. Er det bad eller dusj i leiligheten? 1 Ja 2 Nei

11. Er det telefon i leiligheten? 1 Ja 2 Nei

12. Disponerer noen av dem som bor i leiligheten personbil? 1 Ja 2 Nei

H

13. Hva slags hus ligger leiligheten i? Se rettledningen.

1 Våningshus i tilknytning til gårdsdrift (hovedbygning, kårbolig, forpakterbolig e.l.) 5 Annet boligbygg med mindre enn 3 etasjer
2 Frittliggende enebolig (enebolig med minst en halv meters avstand til nærmeste hus) 6 Blokk, leiegård eller annet boligbygg med 3 etasjer eller mer
3 Hus i kjede, rekkehus, terrassehus eller vertikalt delt tomannsbolig 7 Forretningsbygg, verkstedbygg e.l.
4 Horisontalt delt tomannsbolig 8 Hotell, pensjonat, aldershjem, barnehjem, sykehus, militærforlegning eller annet bygg for felleshusholdning

14. Når ble huset bygd?

1 1900 eller før 5 1946 - 1950
2 1901 - 1920 6 1951 - 1960
3 1921 - 1940 7 1961 - 1970
4 1941 - 1945 8 1971 - 1980

15. Hvor mange leiligheter er det i huset? Rettledningen beskriver hva vi mener med hus og leilighet

1 leilighet 2 leiligheter 3 leiligheter 4 leiligheter 5 leiligheter

Hvis det er 6 leiligheter eller flere, oppgi antallet her →