


KOMMUNEHEFTE



FOLKE- OG BOLIGTELLING 1980

0227 **FET**

STATISTISK SENTRALBYRÅ
KONGSVINGER



FOLKE- OG BOLIGTELLING
1. NOVEMBER 1980

0227 FET

STATISTISK SENTRALBYRÅ
KONGSVINGER 1982

ISBN 82-587-0120-7

FORORD

Hovedformålet med Folke- og bolig telling 1980 var å gi et bilde av befolkningen og levekårene i det norske samfunnet ved å se opplysninger om alder, kjønn, yrke, arbeid, inntekt, utdanning, boforhold o.l. i sammenheng.

Et annet viktig formål var å gi statistikk for mindre geografiske områder, som kommuner og deler av kommuner. De statistiske kommuneheftene gir de første resultatene fra tellingen for å dekke dette formålet. Flere resultater for den enkelte kommune i form av et sett upubliserte tabeller (en "tabellpakke"), vil foreligge kort tid etter at heftene er utgitt. Tabellene vil bli levert som utskrift på papir eller micro-fiche, etter brukerens ønske.

Når kommuneheftene for alle kommuner i et fylke er publisert, vil det bli laget et sammendrag for hele fylket med tabeller som svarer til dem som finnes i kommuneheftene. Når hele landet er dekket med kommunehefter, vil det også bli laget et sammendrag for hele landet. Tilsvarende sammendrag for fylkene og hele landet vil bli laget av den "tabellpakke" som er nevnt foran.

Resultatene fra Folke- og bolig telling 1980 vil ellers bli gitt i tabellpublikasjoner som vil kaste lys over spesielle emner, bl.a. sysselsetting, boligforhold, familier og husholdninger. Resultatene vil også bli vist i kart og diagrammer. Bl.a. vil det bli laget bosettingskart tilsvarende de som ble laget i samband med Folke- og bolig telling 1970.

Statistisk Sentralbyrå, Oslo/Kongsvinger, 11. februar 1982

Arne Øien

Johan-Kristian Tønder

INNHold

	Side
Tabellregister	7
Tekstdel	
1. Opplegg og gjennomføring	8
1.1. Omfang	8
1.2. Grunnlag for statistikken	8
1.3. Datainnsamling	8
2. Feilkilder	9
3. Begreper og kjennemerker	9
3.1. Personkjennemerker	9
3.2. Familie- og husholdningstype	14
3.3. Boligkjennemerker	15
3.4. Inndelingen i grunnkretser	17
4. Bruk av tabellene	17
5. Merknader til tabellene	18
Tabelldel	19
Vedlegg	
1. Grunnkretser i 1980 og tellingskretser i 1970. Endringer i kommuneinndelingen fra 1970 til 1980	35
2. Kart over grunnkretsinnndelingen	37
3. Kart over tettsteder	39
4. Personskjema	41
5. Boligskjema	43

Standardtegn i tabeller

- : Tall kan ikke offentliggjøres
- Null

TABELLREGISTER

	Side
1. Folkemengden ved folketellingene 1801 - 1980	19
2. Folkemengden etter kjønn, ekteskapelig status og alder. 1/11 1980	19
3. Folkemengden etter trossamfunn/viktigste kilde til livsopphold, kjønn og alder. 1/11 1980	19
4. Personer 16-66 år etter yrkesaktivitet, arbeidstid, kjønn og høyeste utdanning. 1/11-79 - 31/10-80	20
5. Personer 16 år og over, etter yrkesaktivitet, arbeidstid, kjønn og alder. 1/11-79 - 31/10-80	21
6. Yrkesaktive 16 år og over, etter alder og næring. 1/11-79 - 31/10-80	21
7. Yrkesaktive 16 år og over, etter kjønn, arbeidstid og næring/yrkesfelt. 1/11-79 - 31/10-80	22
8. Yrkesaktive 16 år og over i arbeid i uka 25/10 - 31/10 1980, etter kjønn, arbeidstid i uken og næring/yrkesfelt	23
9. Yrkesaktive 16 år og over med fast oppmøteplass på arbeid i uka 25/10 - 31/10 1980, etter tallet på arbeidsreiser, reisetid og yrkesfelt/oppmøteplass	24
10. Yrkesaktive 16 år og over med fast arbeidsreise i uka 25/10 - 31/10 1980, etter reise- måte, oppmøteplass, tallet på arbeidsreiser og reisetid	25
11. Boliger etter hustype og tallet på rom. Bosatte etter tallet på rom i boligen. 1/11 1980	26
12. Boliger etter husets byggeår og hustype/eie-/leieform. Bosatte og rom, etter husets byggeår. 1/11 1980	26
13. Boliger etter viktigste kilde til oppvarming og byggeår/installasjon av pipe. Bosatte etter boligens viktigste kilde til oppvarming. 1/11 1980	27
14. Boliger etter sanitærutstyr og tallet på rom. Bosatte etter boligens sanitærutstyr. 1/11 1980	27
15. Boliger, rom og bosatte, etter hustype. 1/11 1980	28
16. Boliger etter eie-/leieform og areal. Bosatte etter eie-/leieforhold til boligen. 1/11 1980	28
17. Boliger, bosatte og rom, etter bosatte pr. rom i boligen. 1/11 1980	28
18. Boliger etter tallet på rom og tallet på bosatte. 1/11 1980	29
19. Familier og personer, etter familietype, husholdningstype og tallet på familier i hus- holdningen/yrkesaktivitet i familien. 1/11 1980	29
20. Familier og personer i privathusholdninger, etter familietype og eie-/leieforhold til boligen/tallet på rom i boligen. 1/11 1980	30
21. Tallet på privathusholdninger med utvalgte kjennetegn for boligstandard, og disponering av personbil. Bosatte i slike husholdninger, etter alder. 1/11 1980	30
22. Folkemengden etter alder, kjønn og type boligstrøk/grunnkrets. 1/11 1980	31
23. Yrkesaktive 16 år og over, etter næring, kjønn og type boligstrøk/grunnkrets. 1/11 1980 ..	32
24. Tallet på privathusholdninger med utvalgte kjennetegn for boligstandard, og disponering av personbil. Boligstrøk/grunnkrets. 1/11 1980	33

1. OPPLÈGG OG GJENNOMFØRING

1.1. Omfang

Folke- og bolig telling 1980 omfatter alle personer (også utenlandske statsborgere) som ifølge Forskrifter om føringen og ordningen av folkeregistrene fastsatt av Statistisk Sentralbyrå den 26. november 1979, var registrert bosatt i Norge på tellingstidspunktet den 1. november 1980.

Boligtellingen har med alle privatboliger (private leieligheter mv.) hvor minst én person var registrert bosatt den 1. november 1980.

Boliger som var ubebodd eller som var bebodd bare av midlertidig tilstedeværende (f.eks. ugifte personer som oppholdt seg utenom foreldrenes hjem på grunn av skolegang, studier), omfattes ikke av tellingen. Det er heller ikke innhentet opplysninger om boliger for forpleide i aldershjem, pleiehjem, barnehjem og andre fellesinstitusjoner.

Enheten hus omfattes ikke av tellingen denne gang. Det gis likevel enkelte opplysninger om det huset som boligen ligger i. I avsnitt 3 er det gjort nærmere rede for bostedsbegrepet (det sted en person skal regnes som bosatt) og boligbegrepet.

1.2. Grunnlag for statistikken

De fleste opplysninger i folke- og bolig tellingen bygger på oppgaver gitt direkte av oppgavegiverne på egne skjemaer.

Personskjema ble sendt til alle personer som hadde fylt 16 år eller fylte 16 år i løpet av 1980, (se vedlegg 4).

For personer under 16 år fikk Statistisk Sentralbyrå de nødvendige opplysninger fra folkeregisteret i den enkelte kommune.

Opplysningene om den enkelte privatbolig er gitt på eget boligskjema, (se vedlegg 5).

Oppgavene over befolkningens utdanningsbakgrunn er hentet fra utdanningsopplysningene gitt i folketellingen 1970 og "Arkivet for påbegynt og avsluttet utdanning" i Statistisk Sentralbyrå som inneholder alle utdanninger som en person har avsluttet i Norge i perioden 1970 - 1980. I tillegg kommer oppgaver over utenlandsk utdanning gitt i folketellingen 1980.

Oppgaver over alder, kjønn og andre demografiske kjennetegn er hentet fra Det sentrale personregister i Statistisk Sentralbyrå.

Nødvendige oppgaver over de vernepliktige og sivile tjenestepliktige er innhentet gjennom Forsvarets overkommando og Administrasjonen for sivile tjenestepliktige.

Folke- og bolig telling 1980 ble gjennomført med hjemmel i Statistikkloven av 25. april 1907 og Stortingsvedtak av 16. november 1978.

1.3. Datainnsamling

Ved folketellingen i 1980 ble skjemaene sendt i posten direkte til den enkelte person. Før utsendingen tok til, ble navn og adresse påført skjemaene. Det var Det sentrale personregister som dannet grunnlaget for denne påføringen.

Hver person fikk tilsendt sitt eget personskjema sammen med en rettleiding.

I tillegg fikk den eldste personen i familien et boligskjema. Med boligskjemaet fulgte også en svarkonvolutt.

Utfylte personskjema fra alle som bodde i boligen sammen med ett boligskjema ble sendt samlet tilbake i svarkonvolutten. Dersom det bodde flere familier i samme boligen, nyttet familiene samme svarkonvolutt og bare ett boligskjema ble utfylt. Innsamlingsmetoden gav derfor grunnlag for å danne bohusholdninger (se nedenfor) i folke- og bolig tellingen.

Den enkelte person er i tellingen regnet å ha sitt bosted i den bolig hvor vedkommende var registrert bosatt i folkeregisteret 1. november 1980. Innsamlingen av opplysningene viste at enkelte personer bodde i en annen bolig enn der de var registrert bosatt i folkeregisteret. Dette gjaldt bl.a. ugifte studenter og skoleelever som bodde på hybel og som sendte sitt personskjema i samme svarkonvolutt som hybelverten. Dette gjaldt også personer som hadde flyttet kort tid før 1. november 1980 og

som gav opp boligopplysninger på den nye adressen, mens flyttingen først ble registrert i folkeregistret etter 1. november 1980. I slike tilfelle ble personene likevel regnet som bosatt i den boligen/adressen de var registrert på i folkeregistret 1. november 1980. I avsnitt 3 er det gjort rede for hvilket sted en person skal regnes som bosatt. I samme avsnitt er det også gjort rede for begrepet "bohusholdning".

De personer som ikke hadde svart på folketellings skjemaene til rett tid, fikk tilsendt en adressert purring.

De som ikke svarte på den adresserte purringen, ble oppsøkt av tellere som krevde inn oppgavene.

2. FEILKILDER

Under gjennomføring og bearbeiding av en statistisk telling vil det alltid kunne oppstå ulike feil som kan gi utslag i tellingsresultatene.

De fleste feilene oppstår vanligvis under oppgaveinnhentingen og kommer av uriktige svar eller mangelfullt utfylte skjemaer.

Feil som oppstår under bearbeidingen er først og fremst knyttet til koding av opplysninger, i vårt tilfelle spesielt opplysningene om næring og yrke.

For å få et grunnlag til å vurdere hvor omfattende feilene er, ble det gjennomført en kvalitetskontrollundersøkelse i samband med tellingen.

Resultatene fra denne undersøkelsen blir publisert i serien Statistiske analyser. Resultatene er ventet å foreligge i løpet av 1982 og vil ta for seg sentrale kjennetegn fra boligdelen av tellingen, og kjennetegn for sysselsetting og arbeidsmarked.

3. BEGREPER OG KJENNEMERKER

3.1. Personkjennemerker

Når ikke annet er nevnt, refererer personopplysningene seg til 1. november 1980.

Bosted

Den enkelte person er i tellingen regnet å ha sitt bosted i den kommune og i den bolig hvor vedkommende var registrert som bosatt i folkeregistret den 1. november 1980. Hovedregelen er at en person skal registreres som bosatt der vedkommende regelmessig tar sin døgnhvile.

De viktigste registreringsreglene er ellers:

Bostedsforhold	Skal registreres som bosatt i
Gift person som pga. arbeid, studier, avtjening av verneplikt e.l. oppholder seg utenom ektefellenes felles bolig	Ektefellenes felles bolig
Ugift person som pga. studier, skolegang eller avtjening av verneplikt oppholder seg utenom foreldrenes/forsørgers bolig	Foreldrenes/forsørgers bolig
Ugift person med eget arbeid og som vanligvis ikke bor hos foreldre/forsørger	Boligen der personen vanligvis bor
Person som pga. ferie, besøk hos kjente, forretningsreise e.l. er fraværende fra boligen der vedkommende vanligvis bor	Boligen der personen vanligvis bor
Person som er forpleid i barnehjem, aldershjem, pleiehjem eller er satt bort i privat pleie	Barnehjemmet, aldershjemmet, pleiehjemmet eller boligen hvor personen er i pleie
Person som er innlagt på sykehus eller anbrakt på arbeidsskole, arbeidsanstalt eller i fengsel	Boligen der personen var bosatt før innleggelsen eller anbringelsen

Personer som ikke kan henføres til en bestemt bolig, er regnet til gruppen "Uten fast bopel". Personer uten fast bopel er som regel registrert som bosatt i den kommunen hvor de sist hadde fast bosted.

I det følgende er begrepet "Bosatt" brukt i samme betydning som begrepet "Registrert bosatt".

Det er ikke innhentet opplysninger om midlertidig bosted. Det kan derfor ikke gis oppgaver over den tilstedeværende befolkning.

Opplysningene fra Folke- og bolig telling 1980 er ikke brukt til å justere opplysningene i folkeregistrene.

Alder

I fordelingen etter alder er den enkelte person gruppert etter alder pr. 31. desember 1980 (Alder = 1980 - fødselsår).

Ekteskapelig status

Det er brukt fire hovedgrupperinger etter ekteskapelig status, nemlig ugifte, gifte, skilte og enker/enkemenn.

Samboende

Med samboende menes personer som lever sammen (i ekteskapsliknende forhold) uten å ha inngått formelt ekteskap.

I gruppen samboende er regnet bare de personer som er registrert bosatt på samme adresse i folkeregisteret 1. november 1980.

Trossamfunn

Det er brukt tre grupperinger etter trossamfunn, nemlig "Den norske kirke", "Trossamfunn utenfor den norske kirke" og "Ikke tilsluttet trossamfunn".

Personer under 16 år er som regel gruppert sammen med sine foreldre. I de tilfelle foreldrene ikke tilhører samme gruppe, er imidlertid barna ført til gruppen for uoppgitt.

Utdanning

Opgavene over utdanning omfatter enkeltutdanninger på hel- eller deltid av minst 5 måneders normal varighet.

For personer med flere enkeltutdanninger, er den utdanning som har lengst samlet varighet (normal varighet av enkeltutdanningen tillagt varigheten av den forutdanning som kreves) regnet som høyeste utdanning. Av utdanninger med lik samlet varighet, er den som antas å være av størst yrkesmessig betydning, oppfattet som personenes høyeste utdanning. Utdanningsgrupperingen er foretatt etter 1973-utgaven av Standard for utdanningsgruppering i offentlig norsk statistikk (Statistisk Sentralbyrås Håndbøker nr. 28).

Standarden er bygd opp som et pyramidisk klassifikasjonssystem.

Enkeltutdanningene er først ordnet i grove grupper som i standarden kalles utdanningsnivåer. Innenfor hvert nivå er det først foretatt en sortering etter fagfelt, dernest en finere sortering i faggrupper.

Inndelingen i nivåer eller hovedgrupper er foretatt på denne måte:

0. Ingen utdanning og utdanning på førskolenivå (utdanning for 6-åringer og mindre barn)
1. Utdanning på barneskolenivå (1-6 år, førskoleutdanning ikke medregnet)
2. Utdanning på ungdomsskolenivå (7-9 år)
3. Utdanning på gymnasnivå I (10 år)
4. Utdanning på gymnasnivå II (11-12 år)
5. Utdanning på universitets- og høgskolenivå I (13-14 år)
6. Utdanning på universitets- og høgskolenivå II (15-16 år)
7. Utdanning på universitets- og høgskolenivå III (17-18 år)
8. Utdanning på forskernivå (over 18 år)
9. Uoppgitt utdanning.

I tabellene over personenes høyeste utdanning fra folketellingen er gruppene 0 og 9 slått sammen til en gruppe.

Fagfelt er i standarden spesifisert slik:

1. Allment fagfelt
2. Humaniora og estetikk
3. Undervisning
4. Administrasjon, økonomi, samfunnsvitenskap og jus
5. Industri, håndverk, naturvitenskap og teknikk
6. Samferdsel
7. Helsevesen
8. Jordbruk, skogbruk og fiske
9. Tjenesteyting og forsvar.

I tabellene fra folketellingen er bare de viktigste fagfeltene under de forskjellige nivå- eller hovedgruppene spesifisert. De andre fagfelt er slått sammen til en gruppe.

I folketellingen 1970 ble det foretatt en tre-deling av standardens gymnasnivå etter utdanningsvarighet på henholdsvis 10 år, 11 år og 12 år.

I folketellingen 1980 følger inndelingen standardens gruppering, nemlig en gruppering på henholdsvis 10 år og 11 - 12 år.

Fagutdanninger avsluttet før 1972/73 og som ikke bygger på examen artium, kodes i tellingen 1980 med 8 års allmennutdanning som grunnlag. Fagutdanninger avlagt etter 1972/73 kodes med 9 år som grunnlag.

Viktigste kilde til livsopphold

Personer 16 år og over er gruppert etter den kilde til livsopphold som var viktigst de siste 12 månedene før tellingstidspunktet, dvs. fra 1. november 1979 fram til 1. november 1980. For personer under 16 år bosatt i privathusholdninger er inntekt fra andre personer alltid regnet som viktigste kilde til livsopphold.

For personer under 16 år bosatt i felleshusholdninger er pensjon, trygd regnet som viktigste kilde til livsopphold.

Med "inntekt av eget arbeid" er ment inntekt av egen yrkesaktivitet.

"Pensjon, trygd" omfatter syketrygd, arbeidsløshetsstrygd, forsørgertrygd, uføretrygd, alderstrygd, yrkesskadetrygd, krigspensjon, bedriftspensjon o.l.

Som "stipend, lån, formue, føderåd, leieinntekt eller annen formuesinntekt" regnes også utbetalinger i forbindelse med livsforsikring eller individuell pensjonsforsikring. Underhold fra andre enn privatpersoner (f.eks. stønader fra det offentlige, institusjoner eller bedrifter), unntatt pensjon og trygd regnes også med her.

Personer som har andre personers inntekt som viktigste kilde til livsopphold er gruppert under "inntekt av eget arbeid eller andre personers arbeid/inntekt". Dette gjelder uansett om inntekten kommer fra arbeid, pensjon, trygd eller stipend, lån mv.

Yrkesaktivitet

I Folke- og bolig telling 1980 er det innhentet oppgaver om yrkesaktiviteten både for de siste 12 månedene før tellingstidspunktet og den siste uka før tellingstidspunktet.

Som yrkesaktivitet er regnet alt arbeid som blir utført mot betaling i form av lønn, inntekt av egen bedrift, provisjon, honorarer o.l. Arbeid som familiemedlem uten fast lønn i familiebedrift (f.eks. gårdsbruk, butikk) og verneplikts-/siviltjeneste er også regnet som yrkesaktivitet.

Som yrkesaktive de siste 12 månedene er regnet personer 16 år og over som utførte yrkesaktivitet av minst 100 timers varighet i denne perioden.

Som yrkesaktive den siste uka før tellingstidspunktet er regnet personer 16 år og over som utførte yrkesaktivitet av minst 1 times varighet i denne uka. Personer som var midlertidig borte fra arbeidet hele uka på grunn av sykdom, permisjon, ferie e.l. er ikke regnet med blant de yrkesaktive.

Arbeidstid

Det er innhentet oppgaver over arbeidstida både for de siste 12 månedene før tellingstidspunktet og den siste uka før tellingstidspunktet.

Arbeidstida omfatter all tid som er medgått til yrkesaktivitet. Arbeidstid som har gått med til forberedelse i tillegg til ordinær arbeidstid, er også regnet med (f.eks. forberedelser i tillegg til ordinær undervisningstid for lærere). Tid som er brukt til skolearbeid, studier og husarbeid for egen familie, er ikke regnet med.

Fravær på grunn av sykdom, permisjon, ferie e.l. er heller ikke regnet med i arbeidstida.

Generelt om grupperingen etter næring, yrke og yrkesstatus

Personer 16 år og over med yrkesaktivitet er gruppert på næring etter arten av virksomheten til den bedrift der den enkelte arbeidet hele tiden eller lengst tid de siste 12 månedene før tellingstidspunktet. Disse personene er videre gruppert på det yrke og den yrkesstatus som de hadde hele tiden eller lengst tid i denne bedriften i 12-månedersperioden.

Personer 16 år og over med yrkesaktivitet siste uka før tellingstidspunktet er gruppert etter den næring og det yrke vedkommende oppgav å ha hatt i den bedriften som den enkelte arbeidet hele tiden eller lengst tid de siste 12 månedene før tellingstidspunktet. Det er således ikke innhentet særskilte oppgaver om de yrkesaktives næring og yrke for den siste uka før tellingstidspunktet.

Næring

Næringsgrupperingen er foretatt etter 1978-utgaven av Standard for næringsgruppering i offentlig norsk statistikk (Statistisk Sentralbyrå's Håndbøker nr. 9).

Denne standarden er i samsvar med International Standard Industrial Classification of All Economic Activities (ISIC).

I standarden er grupperingssystemet utformet som et femsifret pyramidisk system hvor hvert siffer angir et grupperingsnivå. De fem nivåene er gitt følgende betegnelser:

Næring	1-sifret kode
Næringsområde	2-sifret kode
Næringshovedgruppe	3-sifret kode
Næringsgruppe	4-sifret kode
Næringsundergruppe	5-sifret kode

Næringene på 1-sifret nivå har følgende 9 inndelinger:

1. Jordbruk, skogbruk, fiske og fangst
2. Bergverksdrift
3. Industri
4. Kraft- og vannforsyning
5. Bygge- og anleggsvirksomhet
6. Varehandel, hotell- og restaurantvirksomhet
7. Transport, lagring, post og telekommunikasjoner
8. Bank- og finansieringsvirksomhet, forsikringsvirksomhet, eiendomsdrift og forretningsmessig tjenesteyting
9. Offentlig, sosial og privat tjenesteyting.

En oversikt over den videre inndeling i næringsområder mv. finnes i Standard for næringsgruppering.

Næringsgrupperingen i 1980-tellingen er ikke direkte sammenliknbar med næringsgrupperingen i 1970-tellingen. Årsaken til dette er overgangen til ny standard for næringsgruppering i 1972. I folketellingen 1970 ble næringsgrupperingen foretatt etter 1960-utgaven av Standard for næringsgruppering.

Tabeller med sammenliknbare tall mellom tellingene i 1970 og 1980 vil bli publisert en tid etter kommuneheftene i de såkalte "tabellpakkene". Næringsoppgaver med resultater fra 1970-tellingen gruppert etter 1978-utgaven av Standard for næringsgruppering, vil da bli gitt. I folketellingen 1980 gis det næringsoppgaver ned på næringsgruppe (3-sifret kode).

Yrke

Yrkesgrupperingen er foretatt etter Standard for yrkesgruppering i offentlig norsk statistikk (utgitt av Arbeidsdirektoratet i 1965). Standarden følger i prinsippet 1958-utgaven av International Standard Classification of Occupations (ISCO).

Standarden er bygd opp slik at nær beslektede yrker er ført sammen til såkalte yrkesgrupper, som igjen danner yrkesområder. Disse yrkesområdene er ført sammen til yrkesfelt.

Hvert yrke i klassifiseringen er betegnet med 5-sifret kodenummer:

første siffer angir yrkesfeltet
 første og annet siffer angir yrkesområde
 første - tredje siffer angir yrkesgruppe
 første - femte siffer angir yrke.

Til folketellingen 1980 har Statistisk Sentralbyrå ført nye yrker inn i denne standarden. Den inndelingen i yrkesgrupper som er brukt i 1965-utgaven, er stort sett brukt også her. Videre er en del yrkesgrupper slått sammen og noen er splittet i flere grupper. En ny 3-siffergruppe er tatt med for olje- og gassarbeid. Dessuten er ledende tjenestemenn i kommunal- og fylkeskommunal administrasjon og forvaltning skilt ut som ny gruppe.

Gruppene "Lærere" og "Faglærere i praktiske yrker" er slått sammen til en gruppe.

Opgaver over yrke er i tellingen gitt med på yrkesgruppe (3-sifret kode).

Yrkesstatus

I tellingen er det brukt følgende tre grupperinger etter yrkesstatus:

1. Fast eller midlertidig ansatt
2. Selvstendig
3. Familiemedlem uten fast lønn i familiebedrift.

Personer (også medeiere) som arbeide i firmaer organisert som aksjeselskap, andelslag eller annen selskapsform med begrenset ansvar, er alltid regnet som ansatte.

En person er regnet som selvstendig dersom vedkommende drev virksomhet alene for egen regning eller sammen med andre med ubegrenset ansvar (f.eks. i ansvarlig selskap).

Gruppen "Familiemedlem uten fast lønn i familiebedrift" omfatter personer som arbeide i familievirksomhet uten fast avtalt lønn og som verken var eier eller medeier i virksomheten. Et familiemedlem uten fast lønn kan imidlertid ha vederlag for arbeidet i form av kost og losji, andel av overskott e.l.

I de tilfelle hvor ektefeller arbeide i felles virksomhet (f.eks. gårdsbruk) som ikke var organisert som aksjeselskap e.l., er den ene ektefellen regnet som selvstendig og den andre som familiemedlem uten fast lønn i familiebedrift, med mindre begge ektefellene var registrert som eiere av virksomheten.

Generelt om oppmøteplass, reisehyppighet, reisetid og transportmåte

Kjennmerkene gjelder personer 16 år og over med yrkesaktivitet i siste uka før tellingstidspunktet.

Reisehyppighet, reisetid og transportmåte gjelder yrkesaktive personer med fast oppmøteplass (se oppmøteplass).

Reisetid og transportmåte gjelder yrkesaktive personer med fast arbeidsreise (se reisehyppighet).

Oppmøteplass

Med oppmøteplass forstår en det stedet hvor vedkommende møtte fram ved arbeidshagens start.

Personer 16 år og over med yrkesaktivitet siste uka før tellingstidspunktet er gruppert etter kommunen den faste oppmøteplassen lå i (rute 1 og 2 i personskjemaet).

Personer som i denne uka møtte på ulike arbeidssteder, var til sjøs e.l., er ikke regnet å ha fast oppmøteplass (rute 3 i personskjemaet).

Reisehyppighet

Med reisehyppighet forstås en det antall ganger vedkommende reiste fra hjemsted til arbeidssted den siste uka før tellingstidspunktet.

Hjemsted er alltid regnet som den boligadresse vedkommende er registrert bosatt på i folkeregisteret. For personer som bodde midlertidig på f.eks. hybel eller brakke i denne uka, er reisen mellom hybel, brakke og arbeidssted ikke medregnet.

For personer som var registrert bosatt på arbeidsstedet er det regnet hvor mange dager vedkommende var på arbeid siste uka før tellingstidspunktet.

Med "fast arbeidsreise" menes personer med fast oppmøteplass og som reiste minst en gang fra hjemsted til arbeidssted i uka før tellingstidspunktet.

Reisetid

Reisetid er reisetiden fra hjemsted (registrert boligadresse) til arbeidssted. Reisetiden er regnet én vei. I reisetiden er gangtid og ventetid under reisen tatt med. Det samme gjelder faste gjøremål som f.eks. å bringe barn til barnehage, dagmamma e.l. Tilfeldige gjøremål og forsinkelser er ikke regnet med.

For pendlere som bodde midlertidig på f.eks. hybel, brakke e.l., er reisetiden regnet fra hjemstedet og fram til arbeidsstedet.

Transportmåte

Med transportmåte forstås de transportmidler vedkommende til vanlig nyttet én vei fra hjemsted til arbeidssted siste uka før tellingstidspunktet.

For personer som ikke reiste på samme måte hver dag, er det regnet med den reisemåten vedkommende nyttet flest dager.

3.2. Familie og husholdningstype

Grupperingene på familie og husholdningstype refererer seg til tellingstidspunktet den 1. november 1980.

Familie

Til én og samme familie er regnet:

1. Ektepar og eventuelle ugifte barn registrert bosatt i samme privatbolig, aldershjem, pleiehjem, e.l.

2. Far/mor med ugifte barn registrert bosatt i samme privatbolig, aldershjem, pleiehjem, pensjonat, hotell e.l.

3. Hver enkelt person som ikke hører inn under noen av de to gruppene som er spesifisert ovenfor (bl.a. personer uten fast bopel). Disse personene danner således hver for seg egen familie (familie med én person).

I familier med ektepar er også tatt med eventuelle ugifte barn av bare den ene ektefellen og ugifte adoptivbarn og stebarn, men ikke fosterbarn.

Av reglene som er nevnt foran går det fram at personer (f.eks. ektefeller) som ikke var registrert bosatt i samme privatbolig, aldershjem, pleiehjem, e.l., aldri er gruppert under samme familie. Videre går det fram at gifte, separerte, skilte, enker og enkemenn ikke i noen tilfelle er regnet til samme familie som foreldrene. Når f.eks. et ektepar bor sammen med en skilt datter, danner ektefellene egen familie og datteren egen familie. Ellers kan nevnes at ugifte søsken som har felles bolig, der ingen av foreldrene er bosatt, hver for seg er regnet som særskilt familie.

Husholdningstype

Det er skilt mellom to husholdningstyper, nemlig privathusholdning og felleshusholdning.

Gruppen "Privathusholdning" omfatter personer som var registrert som bosatt i privat bolig. Denne husholdningstypen er videre splittet opp etter tallet på familier i husholdningen. Som husholdningsenhet er her regnet bolighusholdning. Denne omfatter alle bosatte i samme bolig. Av dette følger at antall privathusholdninger er det samme som antall boliger i tellingen.

Til felleshusholdning er regnet forpleide som var registrert bosatt i aldershjem, barnehjem, pleiehjem e.l.

Betjeningspersonale bosatt ved felleshusholdninger er alltid gruppert under privathusholdning. Det samme gjelder militært personell som var bosatt i militærforlegning.

3.3. Boligkjennemerker

Boligkjennemerkene refererer seg til den boligen der den enkelte var registrert bosatt 1. november 1980.

Bolig (leilighet mv.)

Med leilighet menes f.eks. rekkehusleilighet, leilighet i tomannsbolig, leilighet i leiegård, blokkleilighet, hybelleilighet og hybel med egen inngang. Enebolig regnes også som leilighet.

Hybler uten egen inngang er som hovedregel ikke regnet som egen leilighet.

I hybelbygg er imidlertid hver enkelt hybel alltid regnet som leilighet. Dette gjelder også når flere hybler har felles gang, hall, bad og/eller kjøkken.

Videre er hybler for sykepleiere, legeboliger og rom som disponeres av privathusholdninger i sykehus, militærforlegninger eller felleshusholdninger, alltid regnet som egne leiligheter.

Til en bolig er som hovedregel regnet rom som er bygd (eller ombygd) til bruk for én eller flere personer med fellesskap i kost og losji, og hvor det er adkomst til rommene (rommet) uten at en må gå gjennom en annen bolig.

En bolig vil derfor som regel falle sammen med begrepet leilighet.

I enkelte tilfelle vil en bolig omfatte mer enn én leilighet. Dersom f.eks. ugifte barn bor i egen leilighet (hybel med egen inngang e.l.), men på samme adresse som foreldrene, er som hovedregel barna regnet å høre til samme bolig som foreldrene. I dette tilfelle utgjøres boligen av leiligheten som foreldrene bor i og leiligheten barna bor i. Bare dersom barna er registrert som egen familie i folkeregisteret, er leilighetene regnet som særskilte boliger.

Hybler uten egen inngang som ikke ligger i hybelbygg, institusjon e.l. og som bebos av personer som er registrert i folkeregisteret på vedkommende adresse, er alltid regnet til samme bolig som hovedleiligheten.

Med privatbolig er ment boliger som ikke er bebodd av forpleide i aldershjem, barnehjem og andre felleshusholdninger. Boliger for ansatte (f.eks. sykepleiere) ved institusjoner er således regnet som privatboliger. Det samme gjelder boliger for befal mv. i militærforlegninger.

Det er ikke innhentet oppgaver for boliger som ikke er privatboliger.

I tabellene er "privatboligene" for enkelthets skyld kalt "boliger".

Rom

Oppgavene over tall på rom refererer seg til boliger som er med i tellingen, og omfatter beboelsesrom på 6 m² eller mer, og som kan nyttes året rundt. Kjøkken, bad, entré, hall, alkove, hems, trimrom, vaskerom og rom som bare nyttes til næringsvirksomhet (f.eks. kontor) er ikke med.

I 1980-tellingen er det ikke innhentet spesifiserte oppgaver over antall rom i boliger med "mer enn 8 rom", slik som det ble gjort i tellingen i 1970.

I oppgavene for "rom i alt" er tallene for antall rom i boliger med mer enn 8 rom derfor beregnet. For hver enkelt kommune er det laget gjennomsnittstall fra 1970-tellingen, (dvs. gjennomsnittlig antall rom i boliger med mer enn 8 rom). Dette gjennomsnittstallet er brukt for å fastlegge antall rom for boliger med mer enn 8 rom i 1980-tellingen.

Areal

Med boligens areal er ment nettoareal. I tillegg til beboelsesrom på 6 m² eller mer er også tatt med kjøkken, bad, entré, hall o.l.

Rom som er felles for to eller flere boliger, f.eks. felles gang, hall, bad e.l., er ikke regnet med i arealet.

Eie-/leieform

Som eiere er også regnet personer som eier aksje eller andel som gir boret.

Med "vanlig leiekontrakt" menes at vedkommende leier en bolig av en eier etter de regler og avtaler som følger av husleieloven. Vanlig leieforhold uten skriftlig kontrakt er også regnet med her.

Kjøkken

Med kjøkken menes i tellingen en del av boligen som er avgrenset fra andre deler av den, og hvor det er installert utstyr til matlaging for beboerne. Kjøkkenet kan være et eget rom, men trenger ikke være det.

Dersom flere boliger har felles kjøkken, f.eks. hybler i et hybelbygg, er alle boligene regnet å være uten kjøkken.

I størrelsen på kjøkkenet er også medregnet gulvplass til benker, skap o.l.

Viktigste kilde til oppvarming

Dersom to eller flere kilder er like viktige for boligens oppvarming, er begge (alle) disse regnet med.

Husholdningen disponerer bil

Med å disponere bil menes i tellingen å eie/leie bil eller å ha mulighet til privat bruk av f.eks. firmabil.

Stasjonsvogn og varevogn er regnet som personbil bare dersom den brukes også til privatkjøring.

Hustype

Som hus er som hovedregel regnet bygninger som fra kjeller til loft er atskilt fra andre bygninger.

Hver enkelt blokk er derimot regnet som ett hus, selv om det fra kjeller til loft er skillevegg(er) uten gjennomgang i blokken.

I rekkehus er hele rekken av boliger regnet som ett hus.

Som frittliggende enebolig er regnet enebolig med minst en halv meters avstand til nærmeste hus.

Som hustype "enebolig" er også regnet frittliggende eneboliger som inneholder en hybelleilighet, og/eller der ett eller flere rom er brukt som hybel.

Rekkehus er hus med leiligheter som har minst én vegg eller en del av en vegg felles med en annen leilighet. Hus i kjede er hus som er forbundet med et annet hus med garasje, carport, svalgang o.l. Terrassehus er hus med leiligheter som er bygd sammen i en bakkeskråning, og der flere av leilighetene har hele eller deler av taket til leiligheten under som terrasse.

Horisontalt delt tomannsbolig er hus med to vanlige leiligheter (som kan ha ulik størrelse) og hvor den ene leiligheten ligger i en etasje over den annen.

Annet boligbygg med mindre enn 3 etasjer omfatter også eneboliger med mindre enn en halv meters avstand mellom husene.

Gruppen "forretningsbygg mv." omfatter hus hvor halvparten eller mindre av golvarealet nyttes til privatbolig.

Som bygg for felleshusholdning er regnet hus hvor det for bosatte og/eller midlertidig tilstedeværende er organisert felleshusholdning.

Oppgaver over tall på boliger, rom og bosatte i bygg for felleshusholdning omfatter bare privatboliger, rom og bosatte i disse boligene.

Byggeår

Med byggeår menes det året da minst halvparten av boligene i huset var ferdig til innflytting. Hus som er ombygd, er gruppert etter opprinnelig byggeår.

Gjennomsnittstall

Bosatte pr. bolig er lik tallet på bosatte i privatboliger dividert med tallet på privatboliger.

Rom pr. bolig er lik tallet på rom (kjøkken ikke medregnet) i privatboliger dividert med tallet på disse boligene.

Bosatte pr. rom er lik tallet på bosatte i privatboliger dividert med tallet på rom (kjøkken er ikke medregnet) i privatboliger.

3.4. Inndelingen i grunnkretser

Grunnkretsinnndelingen til bruk i folketellingen er foretatt av Byrået i samarbeid med kommunene og brukere av statistikk på regionalt nivå.

Følgende kriterier er lagt til grunn for utarbeidingen av grunnkretsene:

1. Utgangspunktet for grunnkretsinnndelingen er som regel inndelingen i folketellingskretser i 1970. Dersom inndelingen fra 1970 er endret, er det lagt vekt på at grupper av grunnkretser kan sammenliknes med en eller flere tidligere folketellingskretser.
2. Grunnkretsene er utformet slik at de kan være stabile over en rimelig tidsperiode.
3. Grunnkretsene skal bestå av et sammenhengende geografisk område.
4. Grunnkretsene bør være mest mulig ensartet når det gjelder natur- og næringsgrunnlag, kommunikasjonsforhold og bygningsmessig struktur.
5. Folketall og areal bør ikke variere for sterkt. Folketallet kan variere fra under 100 i sterkt spredtbygde strøk til over 1 000 i de tette utbygde byområdene.

Fordi grunnkretsinnndelingen skal være mest mulig stabil, er den ikke knyttet sammen med en avgrensning av tettbygde strøk, da disse grensene stadig må endres.

Tettstedsavgrensningen er ført videre uavhengig av grunnkretsinnndelingen. Retningslinjene for tettstedsavgrensningen følger i store trekk den som ble praktisert i 1960 og 1970. Hovedkriteriet ved avgrensningen av tettsted er at avstanden mellom husene i en husklynge ikke skal være over 50 meter, men det er tillatt skjønsmessige avvik for områder som ikke kan eller skal bebygges som f.eks. lagerplasser, idrettsanlegg, parker o.l. Området må ha minst 200 bosatte på tellingstidspunktet.

Det er ikke stilt noe krav om at grensene for grunnkretsene skal falle sammen med grensene for kirkesogn, skole- eller valgkretser.

Opgaver over grunnkretser grupperes også til delområder (bydeler/bygdela). Disse delområdene består vanligvis av 1 000-3 000 personer i spredtbygde strøk og 3 000-5 000 personer i tettbygde strøk. Et delområde kan f.eks. være et område som sogner til et lokalt sentrum i en kommune.

En oversikt som viser forholdet mellom grunnkretser i 1980 og tellingskretser i 1970, er vist i vedlegg 1.

Kart som viser omfanget av grunnkretsene og tettstedsavgrensningene som det blir gitt resultater for i dette heftet, er vist i vedleggene 2 og 3.

For en nærmere orientering om grunnkretsene mv. vises til heftene "Grunnkretser og tettsteder. Dokumentasjon 1980".

4. BRUK AV TABELLENE

Dette heftet inneholder tabeller for den enkelte kommune. Tabellene i kommuneheftene er inndelt i seks hovedgrupper.

Tabellene 1-3 gir resultater for enkelte demografiske kjennetegn.

Tabellene 4-10 gir hovedresultater for utdanning, yrke, næring, arbeidstid mv. Tabellene 4-7 refererer seg til de siste 12 månedene før tellingstidspunktet. Tabellene 8-10 gir oppgaver for kjennemerker som knytter seg til siste uka før tellingstidspunktet.

Tabellene 11-18 gir resultater for boligdelen av tellingen.

Tabellene 19-21 gir resultater for familier og privathusholdninger.

Tabellene 22-24 gir hovedresultater for befolkning, yrkesaktivitet og boliger på grunnkrets.

5. MERKNADER TIL TABELLENE

Tabell 1:

I tabell 1 har en generelt tatt sikte på å gi tall tilbake til 1801 etter kommuneinndelingen i 1980. Over et så langt tidsrom har det imidlertid skjedd så mange endringer i kommuneinndelingen at det for de fleste kommuner er vanskelig å gi en sammenliknbar tallserie for hele perioden. For de folketellingene hvor det ikke har vært mulig å gi eksakte folketall, inneholder tabellen tall som er beregnet av Norsk Samfunnsvitenskapelig Datatjeneste. Disse tallene er framkommet ved at folketallene for tidligere år er justert på basis av antall personer som blir overført fra en kommune til en annen ved grensereguleringer. Det henvises til NSD for nærmere dokumentasjon.

I 1929 ble Fet herred delt i to herreder - Fet og Rælingen. I 1962 ble en del av Enebakk herred overført til Fet.

TABELL 1. FOLKEMENGDEN VED FOLKETELLINGENE 1801 - 1980

ÅR	FOLKE- MENGDE	ÅR	FOLKE- MENGDE	ÅR	FOLKE- MENGDE	ÅR	FOLKE- MENGDE	ÅR	FOLKE- MENGDE	ÅR	FOLKE- MENGDE
1801 ..	(1685)	1835 ..	(2094)	1865 ..	(2822)	1900 ..	(2756)	1930 ..	(3798)	1960 ..	5044
1815 ..	(1492)	1845 ..	(2169)	1875 ..	(2907)	1910 ..	(2898)	1946 ..	(4159)	1970 ..	6582
1825 ..	(1829)	1855 ..	(2384)	1890 ..	(2489)	1920 ..	(3441)	1950 ..	4430	1980 ..	7115

1) TALLENE I PARENTES ER BEREGNEDE TALL FRA NORSK SAMFUNNSVITENSKAPELIG DATATJENESTE. SE ELLERS MERKNADER TIL TABELL 1 PÅ SIDE 18.

TABELL 2. FOLKEMENGDEN ETTER KJØNN, EKTESKAPELIG STATUS OG ALDER. 1/11 1980

ALDER	I ALT	MENN					KVINNER				
		I ALT	UGIFTE	GIFTE	SEPARERTE		I ALT	UGIFTE	GIFTE	ENKER	SEPARERTE OG SKILTE
					ENKEMENN OG SKILTE	OG SKILTE					
I ALT	7115	3594	1592	1818	78	106	3521	1326	1815	287	93
0- 6 ÅR .	527	249	249	-	-	-	278	278	-	-	-
7-15 " .	1149	584	584	-	-	-	565	565	-	-	-
16-19 " .	476	244	244	-	-	-	232	228	4	-	-
20-24 " .	531	301	257	43	-	1	230	137	89	-	4
25-29 " .	422	214	77	129	-	8	208	27	171	-	10
30-39 " .	1076	550	48	462	-	40	526	22	467	5	32
40-49 " .	932	468	25	415	2	26	464	6	423	10	25
50-59 " .	823	436	39	369	11	17	387	11	333	31	12
60-66 " .	435	210	21	167	12	10	225	9	155	54	7
67-69 " .	195	91	14	67	7	3	104	6	69	28	1
70-79 " .	432	209	29	143	36	1	223	28	91	102	2
80 ÅR OG OVER	117	38	5	23	10	-	79	9	13	57	-

TABELL 3. FOLKEMENGDEN ETTER TROSSAMFUNN/VIKTIGSTE KILDE TIL LIVSOPPHOLD, KJØNN OG ALDER. 1/11 1980

KJØNN OG ALDER	I ALT	TROSSAMFUNN				VIKTIGSTE KILDE TIL LIVSOPPHOLD				
		DEN NORSKE KIRKE	TROS- SAMFUNN UTENFOR DEN NORSKE KIRKE	IKKE TIL- SLUTTET NOE TROS- SAMFUNN	UOPP- GITT TROS- SAMFUNN	INNTekt AV EGET ELLER ANDRE PERSONERS ARBEID	PENSJON/ TRYGD	STIPEND, LÅN, FORMUE E.L.	VERNE- PLIKTS-/ SIVIL- TJENESTE	UOPPGITT KILDE TIL LIVSOPP- HOLD
I ALT	7115	6441	162	173	339	5566	957	79	53	460
MENN	3594	3248	69	100	177	2913	404	40	51	186
0- 6 ÅR	249	221	4	2	22	249	-	-	-	-
7-15 "	584	514	9	6	55	584	-	-	-	-
16-19 "	244	222	2	10	10	214	1	1	4	24
20-24 "	301	267	6	12	16	225	2	26	38	10
25-29 "	214	185	3	8	18	185	8	7	1	13
30-39 "	550	496	18	22	14	509	9	3	6	23
40-49 "	468	419	12	21	16	426	10	-	2	30
50-59 "	436	409	5	12	10	357	31	2	-	46
60-66 "	210	193	3	5	9	135	47	-	-	28
67-69 "	91	86	2	2	1	20	66	-	-	5
70-79 "	209	199	5	-	5	8	194	1	-	6
80 ÅR OG OVER ...	38	37	-	-	1	1	36	-	-	1
KVINNER ..	3521	3193	93	73	162	2653	553	39	2	274
0- 6 ÅR	278	238	6	2	32	278	-	-	-	-
7-15 "	565	475	12	11	67	565	-	-	-	-
16-19 "	232	215	5	6	6	182	1	9	1	39
20-24 "	230	210	4	9	7	191	6	19	-	14
25-29 "	208	190	7	7	4	189	6	3	-	10
30-39 "	526	474	17	17	18	465	20	2	-	39
40-49 "	464	432	10	15	7	412	13	2	-	37
50-59 "	387	363	10	2	12	271	47	-	1	68
60-66 "	225	212	7	4	2	90	88	-	-	47
67-69 "	104	99	4	-	1	7	86	2	-	9
70-79 "	223	211	9	-	3	3	211	2	-	7
80 ÅR OG OVER ...	79	74	2	-	3	-	75	-	-	4

TABELL 4. PERSONER 16-66 ÅR ETTER YRKESAKTIVITET, ARBEIDSTID, KJØNN OG HØYESTE UTDANNING. 1/11 79 - 31/10 80

KJØNN OG HØYESTE UTDANNING	IKKE YRKESAKTIVE				YRKESAKTIVE						UOPP- GITT ARB.- TID
	I ALT	AV DETTE GIFTE		I ALT	100-499 TIMER		500-999 TIMER		1 000 TIMER OG OVER		
		I ALT	AV DETTE GIFTE		I ALT	AV DETTE GIFTE	I ALT	AV DETTE GIFTE	I ALT	AV DETTE GIFTE	
I ALT	4695	928	654	3767	475	200	391	276	2724	1996	177
MENN I ALT	2423	192	75	2231	158	23	94	33	1884	1397	95
BARNESKOLENIVÅ, 1-6 ÅR	-	-	-	-	-	-	-	-	-	-	-
UNGDOMSSKOLENIVÅ, 7-9 ÅR, I ALT ..	1240	137	59	1103	97	14	39	16	903	689	64
FOLKESKOLEUTDANNING	533	73	48	460	11	8	13	10	402	338	34
9-ÅRIG UNGDOMSSKOLE	252	39	-	213	76	-	17	-	111	27	9
UNGDOMSSKOLENIVÅ ELLERS	455	25	11	430	10	6	9	6	390	324	21
GYMNASNIVÅ I, 10 ÅR, I ALT	440	21	10	419	24	4	18	4	361	247	16
ALLMENT FAGFELT	123	4	3	119	3	2	6	3	106	90	4
INDUSTRI, HÅNVERK OG TEKNIKK ..	172	12	5	160	19	1	8	-	129	62	4
SAMFERDSEL	25	-	-	25	-	-	-	-	24	17	1
HELSEVERN	1	:	:	:	:	:	:	:	:	:	:
JORDBRUK, SKOGBRUK OG FISKE ...	40	1	1	39	-	-	1	-	36	32	2
TJENESTEYTING OG FORSVAR	29	1	1	28	-	-	-	-	27	21	1
GYMNASNIVÅ I ELLERS	50	:	:	47	:	:	:	:	38	24	:
GYMNASNIVÅ II, 11-12 ÅR, I ALT ..	451	19	2	432	23	5	27	7	377	252	5
ALLMENT FAGFELT	111	9	1	102	9	2	12	-	80	48	1
ADMINISTRASJON OG ØKONOMI	64	1	-	63	2	-	1	1	59	47	1
INDUSTRI, HÅNVERK OG TEKNIKK ..	219	7	1	212	11	3	11	4	187	121	3
SAMFERDSEL	8	-	-	8	-	-	-	-	8	7	-
HELSEVERN	-	-	-	-	-	-	-	-	-	-	-
JORDBRUK, SKOGBRUK OG FISKE ...	13	-	-	13	-	-	2	1	11	6	-
TJENESTEYTING OG FORSVAR	32	1	-	31	-	-	1	1	30	22	-
GYMNASNIVÅ II ELLERS	4	1	-	3	1	-	-	-	2	1	-
UNIVERSITETS- OG HØGSKOLENIVÅ I, 13-14 ÅR I ALT	142	-	-	142	9	-	6	2	122	106	5
UNDERVISNING	21	-	-	21	1	-	1	-	19	15	-
ADMINISTRASJON, ØKONOMI, SAMFUNNSVITENSKAP OG JURIS NATURVITENSKAP OG TEKNIKK	25	-	-	25	2	-	-	-	20	18	3
HELSEVERN	82	-	-	82	2	-	3	2	75	67	2
UNIV.- OG HØGSKOLENIVÅ I ELLERS	3	-	-	3	-	-	-	-	3	3	-
UNIV.- OG HØGSKOLENIVÅ II, III OG FORSKERNIVÅ, OVER 14 ÅR, I ALT ..	11	-	-	11	4	-	2	-	5	3	-
UNIV.- OG HØGSKOLENIVÅ II, III OG FORSKERNIVÅ, OVER 14 ÅR, I ALT ..	121	2	1	119	2	-	3	3	110	98	4
UNDERVISNING	20	1	1	19	-	-	2	2	16	14	1
ADMINISTRASJON, ØKONOMI, SAMFUNNSVITENSKAP OG JURIS NATURVITENSKAP OG TEKNIKK	21	-	-	21	-	-	1	1	18	16	2
UNIV.- OG HØGSKOLENIVÅ II, III OG FORSKERNIVÅ ELLERS	50	1	-	49	1	-	-	-	47	41	1
UNIV.- OG HØGSKOLENIVÅ II, III OG FORSKERNIVÅ ELLERS	30	-	-	30	1	-	-	-	29	27	-
UOPPGITT, INGEN UTDANNING OG UTDANNING PÅ FØRSKOLENIVÅ	29	13	3	16	3	-	1	1	11	5	1
KVINNER I ALT	2272	736	579	1536	317	177	297	243	840	599	82
BARNESKOLENIVÅ, 1-6 ÅR	-	-	-	-	-	-	-	-	-	-	-
UNGDOMSSKOLENIVÅ, 7-9 ÅR, I ALT ..	1355	554	433	801	195	117	142	118	410	325	54
FOLKESKOLEUTDANNING	539	272	222	267	47	39	49	42	158	132	13
9-ÅRIG UNGDOMSSKOLE	215	74	20	141	69	10	18	6	44	20	10
UNGDOMSSKOLENIVÅ ELLERS	601	208	191	393	79	68	75	70	208	173	31
GYMNASNIVÅ I, 10 ÅR, I ALT	492	111	87	381	45	21	78	67	238	148	20
ALLMENT FAGFELT	230	59	53	171	14	11	37	31	112	91	8
INDUSTRI, HÅNVERK OG TEKNIKK ..	28	5	4	23	2	-	7	6	13	5	1
SAMFERDSEL	9	:	:	:	:	:	:	:	:	:	:
HELSEVERN	39	8	8	31	3	2	12	12	14	11	2
JORDBRUK, SKOGBRUK OG FISKE ...	2	:	:	:	:	:	:	:	:	:	:
TJENESTEYTING OG FORSVAR	56	13	8	43	7	1	6	4	27	4	3
GYMNASNIVÅ I ELLERS	128	22	10	106	17	5	15	13	69	34	5
GYMNASNIVÅ II, 11-12 ÅR, I ALT ..	248	43	39	205	54	26	42	27	104	63	5
ALLMENT FAGFELT	139	20	17	119	36	12	22	10	59	33	2
ADMINISTRASJON OG ØKONOMI	28	5	5	23	5	3	3	2	13	8	2
INDUSTRI, HÅNVERK OG TEKNIKK ..	19	7	7	12	1	1	5	5	6	2	-
SAMFERDSEL	-	-	-	-	-	-	-	-	-	-	-
HELSEVERN	34	6	6	28	5	4	8	8	15	15	-
JORDBRUK, SKOGBRUK OG FISKE ...	2	:	:	:	:	:	:	:	:	:	:
TJENESTEYTING OG FORSVAR	21	4	4	17	3	3	4	2	9	5	1
GYMNASNIVÅ II ELLERS	5	:	:	:	:	:	:	:	:	:	:
UNIVERSITETS- OG HØGSKOLENIVÅ I, 13-14 ÅR, I ALT	99	11	10	88	12	7	24	23	51	35	1
UNDERVISNING	37	4	4	33	5	4	9	9	19	14	-
ADMINISTRASJON, ØKONOMI, SAMFUNNSVITENSKAP OG JURIS NATURVITENSKAP OG TEKNIKK	31	2	2	29	3	1	7	7	19	14	-
HELSEVERN	5	-	-	5	-	-	1	1	4	3	-
UNIV.- OG HØGSKOLENIVÅ I ELLERS	14	3	3	11	2	2	4	4	4	4	1
UNIV.- OG HØGSKOLENIVÅ II, III OG FORSKERNIVÅ, OVER 14 ÅR, I ALT ..	12	2	1	10	2	-	3	2	5	-	-
UNIV.- OG HØGSKOLENIVÅ II, III OG FORSKERNIVÅ, OVER 14 ÅR, I ALT ..	50	3	3	47	8	5	10	7	28	21	1
UNDERVISNING	29	1	1	28	5	4	5	3	17	11	1
ADMINISTRASJON, ØKONOMI, SAMFUNNSVITENSKAP OG JURIS NATURVITENSKAP OG TEKNIKK	4	1	1	3	1	-	-	-	2	2	-
UNIV.- OG HØGSKOLENIVÅ II, III OG FORSKERNIVÅ ELLERS	5	1	1	4	1	-	-	-	3	3	-
UNIV.- OG HØGSKOLENIVÅ II, III OG FORSKERNIVÅ ELLERS	12	-	-	12	1	1	5	4	6	5	-
UOPPGITT, INGEN UTDANNING OG UTDANNING PÅ FØRSKOLENIVÅ	28	14	7	14	3	1	1	1	9	7	1

TABELL 5. PERSONER 16 ÅR OG OVER, ETTER YRKESAKTIVITET, ARBEIDSTID, KJØNN OG ALDER. 1/11 79 - 31/10 80

KJØNN OG ALDER	I ALT	IKKE YRKES- AKTIVE	YRKESAKTIVE						PRO- SENT YRKES- AKTIVE
			I ALT	ARBEIDSTID. TIMER				UOPP- GITT	
				100- 499	500- 999	1 000- 1 299	1 300 OG OVER		
I ALT	5439	1595	3844	493	402	295	2462	192	70,7
MENN I ALT	2761	471	2290	172	101	96	1815	106	82,9
16-19 ÅR	244	46	198	100	28	10	52	8	81,1
AV DETTE GIFTE	-	-	-	-	-	-	-	-	-
20-24 ÅR	301	18	283	25	22	20	209	7	94,0
AV DETTE GIFTE	43	1	42	2	2	3	35	-	97,7
25-29 ÅR	214	14	200	5	10	7	169	9	93,5
AV DETTE GIFTE	129	2	127	2	6	4	111	4	98,4
30-39 ÅR	550	19	531	8	8	19	481	15	96,5
AV DETTE GIFTE	462	6	456	4	6	15	422	9	98,7
40-49 ÅR	468	21	447	6	8	8	410	15	95,5
AV DETTE GIFTE	415	15	400	4	5	7	370	14	96,4
50-59 ÅR	436	31	405	7	6	13	352	27	92,9
AV DETTE GIFTE	369	19	350	6	5	8	310	21	94,9
60-66 ÅR	210	43	167	7	12	13	121	14	79,5
67-69 ÅR	91	56	35	8	1	4	15	7	38,5
70 ÅR OG OVER	247	223	24	6	6	2	6	4	9,7
KVINNER I ALT	2678	1124	1554	321	301	199	647	86	58,0
16-19 ÅR	232	68	164	90	25	2	35	12	70,7
AV DETTE GIFTE	4	3	1	:	:	:	:	:	25,0
20-24 ÅR	230	35	195	32	25	16	116	6	84,8
AV DETTE GIFTE	89	22	67	9	15	8	32	3	75,3
25-29 ÅR	208	65	143	28	26	21	62	6	68,8
AV DETTE GIFTE	171	60	111	24	26	17	39	5	64,9
30-39 ÅR	526	164	362	64	85	52	141	20	68,8
AV DETTE GIFTE	467	150	317	57	80	46	120	14	67,9
40-49 ÅR	464	106	358	51	77	53	157	20	77,2
AV DETTE GIFTE	423	104	319	47	75	51	134	12	75,4
50-59 ÅR	387	158	229	32	42	37	102	16	59,2
AV DETTE GIFTE	333	141	192	27	34	34	87	10	57,7
60-66 ÅR	225	140	85	20	17	14	32	2	37,8
67-69 ÅR	104	96	8	2	1	2	1	2	7,7
70 ÅR OG OVER	302	292	10	2	3	2	1	2	3,3

TABELL 6. YRKESAKTIVE 16 ÅR OG OVER, ETTER ALDER OG NÆRING. 1/11 79 - 31/10 80

NÆRING	I ALT	ALDER. ÅR										PROSENT AV DE YRKES- AKTIVE
		16-19	20-24	25-29	30-39	40-49	50-59	60-66	67-69	70 OG OVER		
I ALT	3844	362	478	343	893	805	634	252	43	34	100,0	
JORDBRUK	174	15	11	10	26	29	39	23	8	13	4,5	
SKOGBRUK	32	12	1	-	3	3	5	4	4	-	0,8	
FISKE OG FANGST	-	-	-	-	-	-	-	-	-	-	-	
BERGVERKSDRIFT	9	1	1	-	4	2	-	1	-	-	0,2	
INDUSTRI I ALT	859	64	90	70	179	192	159	85	10	10	22,3	
PRODUKSJON AV NÆRINGSMIDLER, DRIKKEVARER OG TCBAKKSVARER	65	7	10	4	15	16	6	5	1	1	-	
PRODUKSJON AV TEKSTILVARER, BEKLEDNINGSVARER, LÆR OG LÆRVARER ..	137	4	11	13	30	35	31	8	2	3	-	
PRODUKSJON AV TREVARER	95	8	13	11	13	19	16	11	1	3	-	
TREFØKEDLING, GRAFISK PRODUKSJON OG FORLAGSVIRKSOMHET	66	12	3	8	19	12	7	4	1	-	-	
PROD. AV KJEMISKE PROD., MINERAL- OLJE-, KULL-, GUMMI- OG PLASTPROD. .	113	12	17	8	17	26	22	11	-	-	-	
PRODUKSJON AV MINERALSKE PRODUKTER .	81	5	3	1	13	15	23	16	2	3	-	
PRODUKSJON AV METALLER	7	-	1	-	4	-	-	2	-	-	-	
PRODUKSJON AV VERKSTEDPRODUKTER	291	16	32	25	67	69	53	26	3	-	-	
INDUSTRIPRODUKSJON ELLERS	4	-	-	-	1	-	1	2	-	-	-	
KRAFT- OG VANNFORSYNING	20	4	3	-	4	4	4	1	-	-	0,5	
BYGGE- OG ANLEGGSVIRKSOMHET	324	32	46	24	75	58	51	26	9	3	8,4	
VAREHANDEL	710	110	68	62	183	155	94	33	2	3	18,5	
HUTELL- OG RESTAURANTDRIFT	44	14	3	4	9	7	5	-	1	1	1,1	
LANDTRANSPORT	153	7	18	16	29	32	39	12	-	-	4,0	
SJØTRANSPORT	18	3	6	1	2	2	4	-	-	-	0,5	
TRANSPORT ELLERS, LAGRING, POST OG TELEKOMMUNIKASJONER	137	16	21	10	31	31	21	5	2	-	3,6	
BANK- OG FINANSIERINGSVIRKSOMHET	108	9	21	14	30	23	8	2	1	-	2,8	
FORSIKRINGSVIRKSOMHET, EIENDOMSDRIFT OG FORRETN.MESSIG TJENESTEYTING	163	9	27	22	45	34	19	5	-	2	4,2	
OFFENTLIG ADMINISTRASJON, FORSVAR, POLITI OG RETTSVESEN	346	19	74	27	61	77	73	13	2	-	9,0	
RENOVASJON OG REINGJØRING	54	7	5	8	18	9	6	1	-	-	1,4	
UNDERVISNING OG FORSKNINGSVIRKSOMHET .	218	2	15	25	73	55	31	14	2	1	5,7	
HELSE- OG ANDRE SOSIALTJENESTER	330	18	46	35	81	70	56	21	2	1	8,6	
KULTURELL TJ.YTING, UNDERH. OG SPORT .	25	2	5	2	9	3	4	-	-	-	0,7	
PERSONLIG TJENESTEYTING	101	15	15	11	26	16	14	4	-	-	2,6	
UOPPGITT NÆRING	19	3	2	2	5	3	2	2	-	-	0,5	

TABELL 7. YRKESAKTIVE 16 ÅR OG OVER, ETTER KJØNN, ARBEIDSTID OG NÆRING/YRKESFELT. 1/11 79 - 31/10 80

	MENN						KVINNER				
	I ALT	100- I ALT 499 TIMER	500- 999 TIMER	1 000 TIMER OG OVER	UOPP- GITT ARB- TID		I ALT	100- 499 TIMER	500- 999 TIMER	1 000 TIMER OG OVER	UOPP- GITT ARB- TID
I ALT	3844	2290	172	101	1911	106	1554	321	301	846	86
NÆRING											
JORDBRUK	174	115	17	10	74	14	59	13	9	29	8
SKOGBRUK	32	29	15	2	11	1	3	1	1	-	1
FISKE OG FANGST	-	-	-	-	-	-	-	-	-	-	-
BERGVERKSDRIFT	9	8	1	1	6	-	1	:	:	:	:
INDUSTRI I ALT	859	623	35	21	541	26	236	28	32	165	11
PRODUKSJON AV NÆRINGSMIDLER, DRIKKEVARER OG TOBAKKSVARER	65	48	1	4	42	1	17	2	4	11	-
PRODUKSJON AV TEKSTILVARER, BE- KLEDNINGSVARER, LÆR OG LÆRVARER ..	137	48	1	1	45	1	89	7	12	68	2
PRODUKSJON AV TREVARER	95	80	3	6	69	2	15	2	2	10	1
TREFØREDLING, GRAFISK PRODUKSJON OG FØRLAGSVIRKSOMHET	66	43	10	-	30	3	23	6	3	14	-
PRODUKSJON AV KJEMISKE PRODUKTER, MINERALOLJE-, KULL-, GUMMI- OG PLASTPRODUKTER	113	74	3	1	65	5	39	4	8	25	2
PRODUKSJON AV MINERALSKE PRODUKTER	81	72	7	3	60	2	9	:	:	:	:
PRODUKSJON AV METALLER	7	7	-	-	7	-	-	-	-	-	-
PRODUKSJON AV VERKSTEDPRODUKTER ..	291	248	10	6	220	12	43	6	2	30	5
INDUSTRIPRODUKSJON ELLERS	4	3	-	-	3	-	1	:	:	:	:
KRAFT- OG VANNFORSYNING	20	15	3	-	12	-	5	-	2	3	-
BYGGE- OG ANLEGGSVIRKSOMHET	324	305	18	18	246	23	19	4	6	9	-
VAREHANDEL	710	369	44	12	297	16	341	85	61	177	18
HOTELL- OG RESTAURANTDRIFT	44	9	-	1	8	-	35	14	6	14	1
LANDTRANSPORT	153	135	4	6	115	10	18	3	1	13	1
SJØTRANSPORT	18	14	-	-	13	1	4	-	-	4	-
TRANSPORT ELLERS, LAGRING, POST OG TELEKOMMUNIKASJONER	137	66	8	2	54	2	71	11	15	41	4
BANK- OG FINANSIERINGSVIRKSOMHET ..	108	49	2	3	43	1	59	7	9	38	5
FORSIKRINGSVIRKSOMHET, EIENDOMS- DRIFT OG FORRETNINGSMESSIG TJENESTEYTING	163	94	5	3	83	3	69	9	13	45	2
OFFENTLIG ADMINISTRASJON, FORSVAR, POLITI OG RETTSVESEN	346	226	4	12	207	3	120	21	16	76	7
RENØVASJON OG REINGJØRING	54	22	4	-	17	1	32	13	9	9	1
UNDERVISNING OG FORSKNINGS- VIRKSOMHET	218	90	1	6	82	1	128	23	39	59	7
HELSE- OG ANDRE SOSIALTJENESTER ...	330	38	3	1	33	1	292	71	75	132	14
KULTURELL TJENESTEYTING, UNDERHOLD- NING OG SPORT	25	9	-	1	8	-	16	3	2	11	-
PERSONLIG TJENESTEYTING	101	60	7	2	49	2	41	12	5	19	5
UOPPGITT NÆRING	19	14	1	-	12	1	5	:	:	:	:
YRKESFELT											
TEKNISK, VITENSKAPELIG, HUMANIS- TISK OG KUNSTNERISK ARBEID	512	254	10	8	234	2	258	48	70	135	5
ADMINISTRASJONS- OG FORVALTNINGS- ARBEID, BEDRIFTS- OG ORGANISASJONS- LEDELSE I ALT	184	149	3	5	138	3	35	2	1	31	1
OFFENTLIG ADMINISTRASJONS- OG FORVALTNINGSARBEID	57	40	1	-	38	1	17	-	1	15	1
BEDRIFTS- OG ORGANISASJONSLEDELSE ..	127	109	2	5	100	2	18	2	-	16	-
KONTORARBEID	521	115	7	3	103	2	406	42	72	272	20
HANDELSARBEID	397	186	19	10	152	5	211	61	39	100	11
JORDBRUKS-, SKOGBRUKS- OG FISKEARBEID	184	136	27	11	89	9	48	14	8	21	5
GRUVE- OG SPRENGNINGSARBEID M.M. ...	5	5	1	-	4	-	-	-	-	-	-
TRANSPORT OG KOMMUNIKASJONSARBEID ..	244	192	15	9	159	9	52	13	8	29	2
INDUSTRI-, BYGGE- OG ANLEGG- ARBEID I ALT	1087	930	58	37	805	30	157	15	21	117	4
JERN- OG METALLVAREARBEID	288	280	12	8	255	5	8	1	1	5	1
ELEKTROARBEID	120	107	3	2	101	1	13	1	1	11	-
TREARBEID	175	168	6	12	139	11	7	-	1	6	-
NÆRINGSMIDDELARBEID	34	29	4	1	23	1	5	1	3	1	-
MASKIN- OG MOTORDRIFT	52	52	2	1	49	-	-	-	-	-	-
LASTE-, LOSSE- OG LAGERARBEID ...	80	69	11	4	54	-	11	-	-	11	-
INDUSTRI-, BYGGE- OG ANLEGG SARBEID ELLERS	338	225	20	9	184	12	113	12	15	83	3
SERVICEARBEID	427	117	12	1	101	3	310	106	75	115	14
MILITÆRT ARBEID, UOPPGITT ELLER IKKE IDENTIFISERBART YRKE	283	206	20	17	126	43	77	20	7	26	24

TABELL 8. YRKESAKTIVE 16 ÅR OG OVER I ARBEID I UKA 25/10 - 31/10 1980, ETTER KJØNN, ARBEIDSTID I UKA

OG NÆRING/YRKESFELT

	I ALT	MENN					KVINNER				
		I ALT	1-19 TIMER	20-29 TIMER	30 TIMER OG OVER	UOPP- GITT	I ALT	1-19 TIMER	20-29 TIMER	30 TIMER OG OVER	UOPP- GITT
I ALT	3293	2014	65	42	1836	71	1279	305	274	660	40
NÆRING											
JORDBUK	119	77	2	-	70	5	42	13	4	22	3
SKOGBRUK	16	13	-	-	12	1	3	1	-	1	1
FISKE OG FANGST	-	-	-	-	-	-	-	-	-	-	-
BERGVERKSDRIFT	7	6	-	-	5	1	1	:	:	:	:
INDUSTRI I ALT	763	565	17	11	515	22	198	33	33	123	9
PRODUKSJON AV NÆRINGS- MIDLER, DRIKKEVARER OG TOBAKKSVARER	55	43	3	1	37	2	12	3	2	7	-
PRODUKSJON AV TEKSTIL- VARER, BEKLEDNINGS- VARER, LÆR OG LÆR- VARER	123	46	-	-	46	-	77	6	14	52	5
PRODUKSJON AV TRE- VARER	84	71	2	2	62	5	13	1	4	6	2
TREFOREDNING, GRAFISK PRODUKSJON OG FOKLAGS- VIRKSOMHET	51	31	3	1	26	1	20	10	1	8	1
PRODUKSJON AV KJEMISKE PRODUKTER, MINERALOLJE-, KULL-, GUMMI- OG PLAST- PRODUKTER	98	65	-	-	64	1	33	6	6	20	1
PRODUKSJON AV MINERAL- SKER	71	64	2	2	57	3	7	:	:	:	:
PRODUKTER	6	6	-	-	6	-	-	-	-	-	-
PRODUKSJON AV METALLER	271	236	6	5	215	10	35	6	3	26	-
PRODUKSJON AV VERKSTED- PRODUKTER	4	3	1	-	2	-	1	:	:	:	:
INDUSTRIPRODUKSJON ELLERS	18	13	1	-	11	1	5	1	1	3	-
KRAFT- OG VANNFORSYNING	284	266	10	6	241	9	18	7	5	6	-
BYGGE- OG ANLEGGSVIRKS- SOMHET	605	321	18	2	294	7	284	78	65	130	11
VAREHANDEL	35	8	-	-	8	-	27	6	7	13	1
HOTELL- OG RESTAURANT- DRIFT	132	117	-	2	107	8	15	2	1	12	-
LANDTRANSPORT	13	9	-	1	8	-	4	-	-	4	-
SJØTRANSPORT											
TRANSPORT ELLERS, LAG- RING, POST OG TELEKOMMUNIKAS- JONER	120	59	5	1	52	1	61	13	11	36	1
BANK- OG FINANSIERINGS- VIRKSOMHET	97	47	2	2	43	-	50	5	7	35	3
FORSIKRINGSVIRKSOMHET, EIENDOMS-DRIFT OG FORRETNINGS- MESSIG TJENESTEYTING	145	85	1	1	82	1	60	8	13	39	-
OFFENTLIG ADMINISTRASJON, FORSVAR, POLITI OG RETTS- VESEN	305	210	3	3	197	7	99	15	16	66	2
RENOVASJON OG REINGJØR- ING	46	22	1	-	20	1	24	11	3	10	-
UNDERVISNING OG FORSKNINGS- VIRKSOMHET	200	88	1	13	71	3	112	26	44	39	3
HELSE- OG ANDRE SOSIAL- TJENESTER	259	35	3	-	32	-	224	70	56	95	3
KULTURELL TJENESTEYTING, UNDERHOLDNING OG SPURT	21	9	-	-	9	-	12	3	2	7	-
PERSONLIG TJENESTEYTING	86	50	1	-	47	2	36	10	5	18	3
UOPPGITT NÆRING	18	14	-	-	12	2	4	:	:	:	:
YRKESFELT											
TEKNISK, VITENSKAPELIG, HUMANIS- TISK OG KUNSTNERISK ARBEID	450	240	5	13	219	3	210	52	54	99	5
ADMINISTRASJONS- OG FORVALTNINGS- ARBEID, BEDRIFTS- OG ORGANISASJONS- LEDELSE I ALT	174	142	4	-	136	2	32	2	2	27	1
OFFENTLIG ADMINISTRASJONS- OG FORVALTNINGSARBEID	55	38	-	-	38	-	17	1	-	16	-
BEDRIFTS- OG ORGANISASJONS- LEDELSE	119	104	4	-	98	2	15	1	2	11	1
KONTORARBEID	460	108	4	4	100	-	352	48	77	218	9
HANDELSARBEID	348	172	14	-	155	3	176	60	41	70	5
JORDBRUKS-, SKOGBRUKS- OG FISKEARBEID	128	93	3	-	84	6	35	11	5	17	2
GRUVE- OG SPRENGNINGSARBEID M.M.	4	4	-	-	4	-	-	-	-	-	-
TRANSPORT OG KOMMUNIKASJONS- ARBEID	211	166	5	4	147	10	45	12	9	22	2
INDUSTRI-, BYGGE- OG ANLEGG- ARBEID I ALT	969	837	24	18	766	29	132	15	16	94	7
JERN- OG METALLVAREARBEID	270	262	2	6	249	5	8	1	1	6	-
ELEKTROARBEID	112	102	4	1	95	2	10	1	-	9	-
TREARBEID	151	145	6	4	128	7	6	1	-	4	1
NÆRINGSMIDDELARBEID	29	26	3	-	21	2	3	2	-	1	-
MASKIN- OG MOTORDRIFT	48	48	1	2	41	4	-	-	-	-	-
LASTE-, LOSSE- OG LAGERARBEID	63	52	1	2	46	3	11	-	2	8	1
INDUSTRI-, BYGGE- OG ANLEGG SARBEID ELLERS	296	202	7	3	186	6	94	10	13	66	5
SERVICEARBEID	362	106	3	1	96	6	256	93	66	90	7
MILITÆRT ARBEID, UOPPGITT ELLER IKKE IDENTIFISERBART YRKE	187	146	3	2	129	12	41	12	4	23	2

TABELL 9. YRKESAKTIVE 16 ÅR OG OVER MED FAST OPPMØTEPlass PÅ ARBEID I UKA 25/10 - 31/10 1980, ETTER TALLET PÅ ARBEIDSREISER, REISETID OG YRKESFELT/OPPMØTEPlass

	I ALT REISTE IKKE		REISTE 1 GANG			REISTE 2-3 GANGER			REISTE 4 GANGER ELLER FLERE			UOPP-GITT TALL PÅ REISER
			REISE-TID UNDER 45 MIN	REISE-TID 45 MIN OG OVER	UOPP-GITT	REISE-TID UNDER 45 MIN	REISE-TID 45 MIN OG OVER	UOPP-GITT	REISE-TID UNDER 45 MIN	REISE-TID 45 MIN OG OVER	UOPP-GITT	
I ALT	2972	37	66	33	2	244	60	1	1521	736	33	239
YRKESFELT												
TEKN., VITENSK., HUMANIS-TISK OG KUNSTN. ARBEID ...	417	10	6	4	-	57	5	-	235	81	-	19
OFF. ADM. OG FORVALTN.-ARBEID	53	-	-	-	-	-	1	-	29	21	-	2
BEDRIFTS- OG ORG.LEDELSE .	105	-	1	1	-	1	1	-	60	28	2	11
KONTORARBEID	455	2	4	4	-	55	26	-	176	162	6	20
HANDELSARBEID	301	1	27	9	-	53	11	1	110	64	4	21
JORDBRUKS-, SKOGBRUKS- OG FISKEARBEID	123	1	4	1	-	1	-	-	64	7	8	37
GRUVE OG SPRENGNINGS-ARBEID M.M.	3	-	-	-	-	-	-	-	3	-	-	-
TRANSPORT OG KOMMUNIKASJONSARBEID	186	3	2	1	-	12	4	-	91	54	3	16
INDUSTRI-, BYGGE- OG ANLEGG SARBEID I ALT	867	14	4	6	-	21	7	-	526	226	4	59
JERN- OG METALLV.ARBEID.	245	7	-	4	-	1	1	-	155	64	1	12
ELEKTROARBEID	101	1	1	-	-	1	1	-	57	33	1	6
TREARBEID	127	1	1	-	-	1	-	-	80	26	-	18
NÆRINGSMIDDELARBEID	25	-	-	-	-	3	-	-	14	6	-	2
MASKIN- OG MOTORDRIFT ..	43	2	-	-	-	1	2	-	23	15	-	-
LASTE-, LOSSE- OG LAGERARBEID	62	2	-	2	-	1	-	-	31	18	1	7
INDUSTRI-, BYGGE- OG ANLEGG SARBEID ELLERS ...	265	2	2	-	-	13	3	-	166	64	1	14
SERVICEARBEID	333	3	16	6	1	38	4	-	167	63	3	32
MILITÆRT ARBEID, UOPPGITT												
YRKE	128	2	2	1	1	6	1	-	60	30	3	22
OPPMØTEPlass OG KJØNN												
INNE BOSTEDSFYLKET	1869	14	60	4	2	214	23	1	1197	156	25	173
MENN	983	12	15	2	1	19	3	-	729	92	13	97
KVINNER	886	2	45	2	1	195	20	1	468	64	12	76
I BOSTEDSKOMMUNEN	943	6	40	1	1	137	4	1	591	33	12	117
MENN	463	6	9	-	1	9	-	-	355	18	5	60
KVINNER	480	-	31	1	-	128	4	1	236	15	7	57
0231 SKEDSMO	649	4	15	2	1	61	9	-	452	58	5	42
MENN	364	3	5	1	-	9	-	-	284	30	4	28
KVINNER	285	1	10	1	1	52	9	-	168	28	1	14
0230 LØRENSKOG	143	1	3	1	-	5	6	-	91	29	-	7
MENN	64	1	1	1	-	1	1	-	41	13	-	5
KVINNER	79	-	2	-	-	4	5	-	50	16	-	2
0226 SØRUM	50	-	2	-	-	9	-	-	30	3	2	4
MENN	29	-	-	-	-	-	-	-	24	2	1	2
KVINNER	21	-	2	-	-	9	-	-	6	1	1	2
0228 RÆLINGEN	22	1	-	-	-	1	-	-	11	9	-	-
MENN	15	-	-	-	-	-	-	-	9	6	-	-
KVINNER	7	1	-	-	-	1	-	-	2	3	-	-
0221 AURSKOG-HØLAND	18	-	-	-	-	1	-	-	14	1	2	-
MENN	11	-	-	-	-	-	-	-	9	1	1	-
KVINNER	7	-	-	-	-	1	-	-	5	-	1	-
0219 BÆRUM	16	-	-	-	-	-	2	-	3	10	-	1
MENN	14	-	-	-	-	-	-	-	3	10	-	1
KVINNER	2	-	-	-	-	-	2	-	-	-	-	-
ANDRE KOMMUNER I FYLKET.	28	2	-	-	-	-	2	-	5	13	4	2
MENN	23	2	-	-	-	-	2	-	4	12	2	1
KVINNER	5	-	-	-	-	-	-	-	1	1	2	1
UTENFOR FYLKET	1052	23	5	28	-	30	37	-	311	570	6	42
MENN	717	21	2	17	-	9	6	-	243	388	5	26
KVINNER	335	2	3	11	-	21	31	-	68	182	1	16
0301 OSLO	1029	14	5	20	-	30	37	-	308	568	6	41
MENN	697	13	2	9	-	9	6	-	240	388	5	25
KVINNER	332	1	3	11	-	21	31	-	68	180	1	16
0122 TRØGSTAD	4	-	-	-	-	-	-	-	3	1	-	-
MENN	3	-	-	-	-	-	-	-	3	-	-	-
KVINNER	1	-	-	-	-	-	-	-	-	1	-	-
0136 RYGGE	3	1	-	2	-	-	-	-	-	-	-	-
MENN	3	1	-	2	-	-	-	-	-	-	-	-
KVINNER	-	-	-	-	-	-	-	-	-	-	-	-
0124 ASKIM	2	1	-	-	-	-	-	-	-	-	-	1
MENN	2	1	-	-	-	-	-	-	-	-	-	1
KVINNER	-	-	-	-	-	-	-	-	-	-	-	-
ANDRE STEDER UTENFOR FYLKET	14	7	-	6	-	-	-	-	-	1	-	-
MENN	12	6	-	6	-	-	-	-	-	-	-	-
KVINNER	2	1	-	-	-	-	-	-	-	1	-	-
UOPPGITT OPPMØTEPlass	51	-	1	1	-	-	-	-	13	10	2	24

TABELL 10. YRKESAKTIVE 16 ÅR OG OVER MED FAST ARBEIDSREISE I UKA 25/10 - 31/10 1980, ETTER REISEMÅTE,

OPPMØTEPlass, Tallet på arbeidsreiser og reisetid

	I ALT	ETT TRANSPORTMIDDEL						TO ELLER FLERE TRANSPORTMIDLER			UOPPGITT TRANSPORTMIDDEL
		BIL	BUSS	TOG, TRIKK, T-BANE	SYKKEL, OVER BÅT 10 MIN GANGE	ANNET	BIL OG BUSS/TOG/ TRIKK/ T-BANE/ BÅT	BUSS OG TOG/ TRIKK/ T-BANE/ BÅT	ANDRE KOMBINASJONER		
I ALT	2696	1212	337	276	1	262	97	125	115	187	84
OPPMØTEPlass,											
Tallet på arbeidsreiser											
OG REISETID											
OPPMØTEPlass I BOSTEDS-											
KOMMUNEN	820	326	45	10	-	243	89	13	1	37	56
REISTE 1 GANG	42	14	5	-	-	14	1	1	-	3	4
0-45 MIN	40	14	5	-	-	13	1	1	-	3	3
45 MIN OG OVER	1	-	-	-	-	1	-	-	-	-	-
UOPPGITT REISETID ...	1	-	-	-	-	-	-	-	-	-	1
REISTE 2-3 GANGER	142	54	6	2	-	51	9	4	-	8	8
0-14 MIN	82	33	1	1	-	27	9	1	-	2	8
15-29 "	43	17	3	1	-	18	-	3	-	1	-
30-44 "	12	3	2	-	-	4	-	-	-	3	-
45 MIN OG OVER	4	1	-	-	-	1	-	-	-	2	-
UOPPGITT REISETID ...	1	-	-	-	-	1	-	-	-	-	-
REISTE 4 GANGER ELLER FLERE	636	258	34	8	-	178	79	8	1	26	44
0-14 MIN	398	183	4	-	-	92	79	1	-	7	32
15-29 "	146	50	19	2	-	63	-	3	-	9	-
30-44 "	47	11	9	3	-	14	-	2	1	5	2
45 MIN OG OVER	33	13	2	3	-	7	-	2	-	5	1
UOPPGITT REISETID ...	12	1	-	-	-	2	-	-	-	-	9
OPPMØTEPlass UTENFOR											
BOSTEDSKOMMUNEN	1850	875	288	264	1	18	7	111	112	148	26
REISTE 1 GANG	58	21	18	13	-	-	-	1	2	2	1
0-45 MIN	25	11	9	4	-	-	-	-	-	-	1
45 MIN OG OVER	32	10	8	9	-	-	-	1	2	2	-
UOPPGITT REISETID ...	1	-	1	-	-	-	-	-	-	-	-
REISTE 2-3 GANGER	163	63	44	13	-	3	-	15	10	14	1
0-14 MIN	18	10	5	-	-	2	-	-	-	-	1
15-29 "	45	22	14	1	-	1	-	3	2	2	-
30-44 "	44	22	9	7	-	-	-	3	-	3	-
45 MIN OG OVER	56	9	16	5	-	-	-	9	8	9	-
UOPPGITT REISETID ...	-	-	-	-	-	-	-	-	-	-	-
REISTE 4 GANGER ELLER FLERE	1629	791	226	238	1	15	7	95	100	132	24
0-14 MIN	137	100	6	2	-	10	5	4	1	2	7
15-29 "	387	291	41	24	-	3	1	14	1	10	2
30-44 "	393	209	53	76	-	1	-	22	10	20	2
45 MIN OG OVER	693	184	126	135	1	1	1	55	88	100	2
UOPPGITT REISETID ...	19	7	-	1	-	-	-	-	-	-	11
UOPPGITT OPPMØTEPlass ...	26	11	4	2	-	1	1	1	2	2	2
KJØNN OG ALDER											
MENN											
16-19 ÅR	1565	841	128	165	1	97	54	64	60	105	50
16-19 ÅR	84	26	16	13	1	10	2	2	2	10	2
20-24 "	166	93	13	14	-	7	4	12	10	12	1
25-29 "	147	81	12	12	-	10	6	8	7	8	3
30-39 "	397	241	25	35	-	14	15	16	11	29	11
40-49 "	337	206	22	30	-	15	9	16	9	19	11
50-59 "	311	142	28	47	-	22	10	8	19	23	12
60-66 "	105	44	10	14	-	17	5	2	2	4	7
67-69 "	13	6	2	-	-	2	2	-	-	-	1
70 ÅR OG OVER	5	2	-	-	-	-	1	-	-	-	2
KVINNER											
16-19 ÅR	1131	371	209	111	-	165	43	61	55	82	34
16-19 ÅR	100	11	33	17	-	12	1	4	11	11	-
20-24 "	136	33	37	18	-	5	1	11	17	12	2
25-29 "	92	42	14	8	-	12	2	9	4	1	-
30-39 "	284	142	25	15	-	34	18	18	7	18	7
40-49 "	281	103	49	29	-	38	8	11	8	23	12
50-59 "	177	35	37	18	-	46	10	6	6	11	8
60-66 "	54	4	12	5	-	16	3	2	2	6	4
67-69 "	2	-	-	-	-	1	-	-	-	-	1
70 ÅR OG OVER	5	1	2	1	-	1	-	-	-	-	-

TABELL 11. BOLIGER ETTER HUSTYPE OG TALLET PÅ ROM. BOSATTE ETTER TALLET PÅ ROM I BOLIGEN. 1/11 1980

TALLET PÅ ROM UTENOM KJØKKEN	BOLIGER						BOSATTE	
	I ALT	I VÅNINGSHUS I TILKN. TIL GÅRDSDRIFT OG I FRITTL. ENEBOLIGER	I ANDRE ENE- OG TOMANNS- BOLIGER OG SMÅHUS	I BLOKK, LEIE- GÅRD E.L.	I ANDRE BYGG	I UOPP- GITT HUS- TYPE	I ALT	PR. ROM
ALLE	2452	1975	286	11	38	142	7061	0,7
I ROM	83	62	13	1	1	6	141	1,7
MED KJØKKEN								
6 KVM OG OVER	43	30	11	-	-	2	76	1,8
MED KJØKKEN								
UNDER 6 KVM	27	24	2	1	-	-	41	1,5
UTEN KJØKKEN	6	5	-	-	1	-	12	2,0
UOPPGITT	7	3	-	-	-	4	12	1,7
2 ROM	265	177	68	-	8	12	544	1,0
MED KJØKKEN								
6 KVM OG OVER	203	138	53	-	6	6	426	1,0
MED KJØKKEN								
UNDER 6 KVM	39	22	13	-	2	2	78	1,0
UTEN KJØKKEN	1	1	-	-	-	-	1	0,5
UOPPGITT	22	16	2	-	-	4	39	0,9
3 ROM	368	263	78	5	11	11	875	0,8
4 "	753	647	80	3	7	16	2323	0,8
5 "	440	402	23	1	7	7	1441	0,7
6 "	195	185	8	-	1	1	723	0,6
7 "	79	73	4	-	2	-	310	0,6
8 ROM OG OVER	81	78	2	-	1	-	315	0,4
UOPPGITT	188	88	10	1	-	89	389	-

TABELL 12. BOLIGER ETTER HUSETS BYGGÅR OG HUSTYPE/EIE-/LEIEFORM. BOSATTE OG ROM, ETTER HUSETS BYGGÅR. 1/11 1980

	HUSETS BYGGÅR									
	ALLE	1900 OG FØR	1901- 1920	1921- 1940	1941- 1945	1946- 1950	1951- 1960	1961- 1970	1971- 1980	UOPP- GITT
BOLIGER I ALT	2452	261	180	225	27	163	405	584	482	125
HUSTYPE										
I VÅNINGSHUS	315	151	52	29	4	9	16	19	30	5
I FRITTLIGGENDE ENEBOLIG ..	1660	82	89	144	19	135	312	481	380	18
I REKKEHUS, TERR.HUS E.L. .	110	6	-	1	-	-	14	36	53	-
I HORIZONTALT DELT										
TOMANNSBOLIG	121	7	13	20	3	9	33	23	10	3
I ANNET BYGG UNDER 3 ETG. .	55	9	13	10	-	2	13	4	3	1
I BLOKK, LEIEGÅRD E.L.	11	-	5	3	-	-	1	-	1	1
I FORRETNINGSBYGG	34	-	3	5	1	5	11	8	-	1
I BYGG FOR FELLES-										
HUSHOLDNING	4	-	-	1	-	1	-	1	1	-
I UOPPGITT HUSTYPE	142	6	5	12	-	2	5	12	4	96
EIE-/LEIEFORHOLD TIL										
BOLIGEN										
EIES I ALT	1688	153	103	151	20	117	305	456	371	12
PRIVAT	1613	150	100	147	20	113	293	423	357	10
GJENNOM BORETTSLAG E.L. .	75	3	3	4	-	4	12	33	14	2
LEIES I ALT	514	80	62	53	7	35	66	96	100	15
VED VANLIG LEIEKONTRAKT .	187	26	21	23	3	9	16	28	50	11
SOM TJENESTEBOLIG	96	15	9	9	1	3	17	27	14	1
FOR ET AVGRENSET TIDSRUM.	20	3	3	1	-	-	3	3	6	1
PÅ ANDRE VILKÅR	211	36	29	20	3	23	30	38	30	2
UOPPGITT	250	28	15	21	-	11	34	32	11	98
BOSATTE I ALT	7061	680	469	581	67	416	1118	1914	1600	216
BOSATTE PR. BOLIG	2,9	2,6	2,6	2,6	2,5	2,6	2,8	3,3	3,3	1,7
ROM I ALT	9367	1075	626	866	95	599	1544	2416	2040	106
ROM PR. BOLIG	4,1	4,3	3,7	4,0	3,7	3,9	4,0	4,4	4,3	2,9
BOSATTE PR. ROM	0,7	0,6	0,7	0,7	0,7	0,7	0,7	0,8	0,8	0,8

TABELL 13. BOLIGER ETTER VIKTIGSTE KILDE TIL OPPVARMING OG BYGGEÅR/INSTALLASJON AV PIPE. BOSATTE ETTER BOLIGENS VIKTIGSTE KILDE TIL OPPVARMING. 1/11 1980

	EN KILDE VIKTIGST						TO ELLER FLERE LIKEVERDIGE KILDER					UOPP- GITT OPP- VARM- INGS- KILDE
	ALLE	SEN- TRAL- VARME	ELEK- TRISKE OVNER E.L.	OVNER FOR FLY- TENDE BRENSSEL	OVNER FOR FAST BRENSSEL		ALLE	EL. OVNER OG OVNER FOR FAST BRENSSEL	EL. OVNER OG OVNER FOR FLY- OG FLY- TENDE BRENSSEL	OVNER FOR FAST OG FLY- TENDE BRENSSEL	EL. OVNER OG OVNER FOR FAST OG FLY- TENDE BRENSSEL	
BOLIGER I ALT	2452	1756	451	557	504	244	549	113	171	163	102	147
BYGGEÅR												
1900 OG FØR	261	169	11	31	44	83	83	30	12	31	10	9
1901 - 1920	180	128	15	38	33	42	46	14	10	13	9	6
1921 - 1940	225	156	29	35	54	38	63	14	16	19	14	6
1941 - 1945	27	15	1	5	9	-	10	2	3	2	3	2
1946 - 1950	163	116	35	24	45	12	42	9	6	22	5	5
1951 - 1960	405	292	67	70	125	30	101	13	32	38	18	12
1961 - 1970	584	443	172	119	130	22	124	14	58	26	26	17
1971 - 1980	482	403	113	225	54	11	75	16	33	11	15	4
UOPPGITT	125	34	8	10	10	6	5	1	1	1	2	86
PIPE												
MED PIPE	2247	1638	417	473	504	244	549	113	171	163	102	60
UTEN PIPE	111	109	30	79	-	-	-	-	-	-	-	2
UOPPGITT	94	9	4	5	-	-	-	-	-	-	-	85
BOSATTE I ALT	7061	5131	1415	1712	1353	651	1639	332	540	447	320	291
BOSATTE PR. BOLIG .	2,9	2,9	3,1	3,1	2,7	2,7	3,0	2,9	3,2	2,7	3,1	2,0
ROM I ALT	9367	6969	1996	2094	1901	978	2217	449	701	612	455	181
ROM PR. BOLIG	4,1	4,2	4,6	3,9	3,9	4,3	4,1	4,1	4,2	3,8	4,5	3,8
BOSATTE PR. ROM ...	0,7	0,7	0,7	0,8	0,7	0,6	0,7	0,7	0,8	0,7	0,7	0,7

TABELL 14. BOLIGER ETTER SANITÆRUTSTYR OG TALLET PÅ ROM. BOSATTE ETTER BOLIGENS SANITÆRUTSTYR. 1/11 1980

TALLET PÅ ROM UTENOM KJØKKEN	MED BAD						UTEN BAD					UOPP- GITT OM BAD
	ALLE	WC I BOLI- GEN	WC UTENFOR BOLI- GEN	ANNET AV- TREDE	UOPP- GITT AV- TREDE		ALLE	WC I BOLI- GEN	WC UTENFOR BOLI- GEN	ANNET AV- TREDE	UOPP- GITT AV- TREDE	
BOLIGER I ALT	2452	2008	1828	27	111	42	324	38	76	199	11	120
1 ROM	83	45	40	-	4	1	32	2	9	20	1	6
MED KJØKKEN												
6 KVM OG OVER	43	19	16	-	3	-	21	2	6	13	-	3
MED KJØKKEN												
UNDER 6 KVM	27	23	22	-	1	-	3	-	1	2	-	1
UTEN KJØKKEN	6	1	1	-	-	-	5	-	2	3	-	-
UOPPGITT	7	2	1	-	-	1	3	-	-	2	1	2
2 ROM	265	161	145	5	8	3	95	11	31	52	1	9
MED KJØKKEN												
6 KVM OG OVER	203	121	109	5	6	1	79	9	27	43	-	3
MED KJØKKEN												
UNDER 6 KVM	39	31	31	-	-	-	5	1	1	3	-	3
UTEN KJØKKEN	1	-	-	-	-	-	1	-	-	1	-	-
UOPPGITT	22	9	5	-	2	2	10	1	3	5	1	3
3 ROM	368	291	256	11	21	3	68	11	22	35	-	9
4 "	753	677	614	8	41	14	72	5	8	56	3	4
5 "	440	412	381	1	23	7	24	4	2	16	2	4
6 "	195	184	177	1	6	-	10	2	-	8	-	1
7 "	79	76	72	-	2	2	3	-	-	3	-	-
8 ROM OG OVER	81	79	77	-	2	-	2	-	-	2	-	-
UOPPGITT	188	83	66	1	4	12	18	3	4	7	4	87
BOSATTE I ALT	7061	6128	5627	61	329	111	718	76	172	453	17	215
BOSATTE PR. BOLIG	2,9	3,1	3,1	2,3	3,0	2,6	2,2	2,0	2,3	2,3	1,5	1,8
BOSATTE PR. ROM	0,7	0,7	0,7	0,7	0,7	0,7	0,7	0,7	0,9	0,7	0,4	0,9
ROM PR. BOLIG	4,1	4,3	4,4	3,3	4,0	4,0	3,0	3,1	2,5	3,2	3,6	2,8

TABELL 15. BOLIGER, ROM OG BOSATTE, ETTER HUSTYPE. 1/11 1980

ALLE	VÅ- NING- HUS I TILKN. TIL GÅRDS- DRIFT	FRITT- LIGG- ENDE ENE- BOLIG	REKKEHUS, TERRASSEHUS, HUS I KJEDE, VERTIKALT DELT TOMANNS- BOLIG	HORI- SON- TALT DELT TO- MANNS- BOLIG	ANNET BOLIGBYGG MED FÆRRE ENN 3 ETASJER	BLOKK, LEIEGÅRD ELLER ANNET BOLIGBYGG MED 3 ETASJER EL. FLERE	FOR- RET- NING- BYGG- BYGG- MV.	BYGG FOR FEL- LES- HUS- HOLD- NING	UOPP- GITT HUS- TYPE	
BOLIGER I ALT	2452	315	1660	110	121	55	11	34	4	142
BOSATTE I ALT	7061	882	5022	306	328	132	28	90	10	263
BOSATTE PR. BOLIG	2,9	2,8	3,0	2,8	2,7	2,4	2,5	2,6	2,5	1,9
ROM I ALT	9367	1363	6749	394	376	142	33	133	9	168
ROM PR. BOLIG	4,1	4,5	4,3	3,7	3,2	2,6	3,3	3,9	2,3	3,2
BOSATTE PR. ROM ..	0,7	0,6	0,7	0,8	0,8	0,9	0,8	0,7	1,1	0,8

TABELL 16. BOLIGER ETTER EIE-/LEIEFORM OG AREAL. BOSATTE ETTER EIE-/LEIEFORHOLD TIL BOLIGEN. 1/11 1980

AREAL	ALLE	BOLIGEN EIES			BOLIGEN LEIES					UOPPGITT EIE-/ LEIE- FORM
		ALLE	PRIVAT	GJENNOM BORETT- LAG E.L.	ALLE	VED VANLIG LEIE- KONTRAKT	SOM TJENESTE- BOLIG	FOR ET AVGRENSET TIDSRUM	PÅ ANDRE VILKÅR	
BOLIGER I ALT	2452	1688	1613	75	514	187	96	20	211	250
UNDER 30 KVM ...	38	4	3	1	24	12	5	-	7	10
30- 39 KVM	66	25	25	-	36	19	3	2	12	5
40- 49 "	123	35	34	1	79	40	14	6	19	9
50- 59 "	157	68	66	2	72	34	11	2	25	17
60- 79 "	413	255	249	6	127	38	18	4	67	31
80- 99 "	616	507	468	39	84	23	19	3	39	25
100-129 "	494	428	411	17	49	12	14	1	22	17
130 KVM OG OVER.	373	327	320	7	34	3	10	2	19	12
UOPPGITT AREAL .	172	39	37	2	9	6	2	-	1	124
BOSATTE I ALT	7061	5319	5100	219	1235	422	258	55	500	507
BOSATTE PR. BOLIG.	2,9	3,2	3,2	2,9	2,4	2,3	2,7	2,8	2,4	2,0
ROM I ALT	9367	7364	7069	295	1575	449	345	56	725	428
ROM PR. BOLIG	4,1	4,5	4,5	4,1	3,1	2,5	3,6	2,9	3,5	3,5
BOSATTE PR. ROM ..	0,7	0,7	0,7	0,7	0,8	0,9	0,7	0,9	0,7	0,7

TABELL 17. BOLIGER, BOSATTE OG ROM, ETTER BOSATTE PR. ROM I BOLIGEN. 1/11 1980

	ALLE	BOSATTE PR. ROM UTENOM KJØKKEN									
		UNDER 0,25	0,25- 0,49	0,50- 0,74	0,75- 0,99	1,00- 1,24	1,25- 1,49	1,50- 1,74	1,75- 1,99	2,00 OG OVER	UOPP- GITT
BOLIGER I ALT	2452	56	349	749	345	499	129	68	4	65	188
BOSATTE I ALT	7061	65	608	1903	1250	1693	598	273	28	254	389
BOSATTE PR. BOLIG	2,9	1,2	1,7	2,5	3,6	3,4	4,6	4,0	7,0	3,9	2,1
ROM I ALT	9367	347	1710	3267	1597	1681	466	178	16	105	-
ROM PR. BOLIG	4,1	6,2	4,9	4,4	4,6	3,4	3,6	2,6	4,0	1,6	-

TABELL 20. FAMILIER OG PERSONER I PRIVATHUSHOLDNINGER, ETTER FAMILIETYPPE OG EIE-/LEIEFORHOLD TIL BOLIGEN/
 TALLET PÅ ROM I BOLIGEN. 1/11 1980

	I ALT		FAMI- LIER MED EN PER- SON	FAMILIER MED TO ELLER FLERE PERSONER							FAM. MED UOPP- GITT FAM.- TYPE
	FAMI- LIER	PER- SONER		I ALT		EKTE- PAR- UTEN UGIFTE BARN	EKTEPAR MED UGIFTE BARN		MOR ELLER FAR MED UGIFTE BARN		
				FAMI- LIER	PER- SONER		FAMI- LIER	PER- SONER	FAMI- LIER	PER- SONER	
I ALT	2700	7061	742	1958	6319	576	1213	4733	158	409	11
EIE-/LEIEFORHOLD TIL BOLIGEN											
EIES I ALT	1864	5319	373	1491	4946	403	969	3834	112	289	7
PRIVAT	1784	5100	355	1429	4745	385	931	3682	106	276	7
GJENNOM BORETTSLAG E.L. ..	80	219	18	62	201	18	38	152	6	13	-
LEIES I ALT	565	1235	226	339	1009	120	186	684	32	83	1
VED VANLIG LEIEKONTRAKT ..	206	422	96	110	326	33	62	219	15	41	-
SOM TJENESTEBOLIG	101	258	28	73	230	16	50	182	6	14	1
FOR ET AVGRENSET TIDSRUM ..	23	55	9	14	46	2	12	42	-	-	-
PÅ ANDRE VILKÅR	235	500	93	142	407	69	62	241	11	28	-
UOPPGITT	271	507	143	128	364	53	58	215	14	37	3
TALLET PÅ ROM I BOLIGEN											
UTENOM KJØKKEN											
1 ROM	92	141	65	27	76	13	12	45	2	5	-
MED KJØKKEN											
6 KVM OG OVER	48	76	32	16	44	7	8	27	1	3	-
MED KJØKKEN											
UNDER 6 KVM	29	41	21	8	20	5	2	8	1	2	-
UTEN KJØKKEN	8	12	7	1	5	-	1	5	-	-	-
UOPPGITT	7	12	5	2	7	1	1	5	-	-	-
2 ROM	296	544	142	154	402	71	59	206	23	52	1
MED KJØKKEN											
6 KVM OG OVER	228	426	106	122	320	58	45	160	18	42	1
MED KJØKKEN											
UNDER 6 KVM	42	78	21	21	57	7	11	37	3	6	-
UTEN KJØKKEN	1	1	1	-	-	-	-	-	-	-	-
UOPPGITT	25	39	14	11	25	6	3	9	2	4	-
3 ROM	401	875	133	268	742	123	120	430	25	66	-
4 "	813	2323	143	670	2180	184	430	1667	53	137	3
5 "	490	1441	83	407	1358	101	273	1065	31	87	2
6 "	214	723	29	185	694	27	151	622	7	18	-
7 "	89	310	10	79	300	11	62	262	4	11	2
8 ROM OG OVER	97	315	23	74	292	10	60	262	4	10	-
UOPPGITT	208	389	114	94	275	36	46	174	9	23	3

 TABELL 21. TALLET PÅ PRIVATHUSHOLDNINGER MED UTVALGTE KJENNETEGN FOR BOLIGSTANDARD, OG DISPONERING AV
 PERSONBIL. BOSATTE I SLIKE HUSHOLDNINGER, ETTER ALDER. 1/11 1980

	ALLE	WC I BOLIGEN	BAD I BOLIGEN	TELEFON I BOLIGEN	BRENSEL- OVN I BOLIGEN	BOLIG- EN BYGGET ETTER 1945	HUSHOLD- NINGEN EIER BOLIGEN	KJØKKEN 6 KVM OG OVER I BOLIGEN	BIL DIS- 6 PUNERES AV HUS- HOLDNINGEN
PRIVATHUSHOLDNINGER ...	2452	1889	2008	1540	1987	1634	1688	2022	1789
BOSATTE	7061	5758	6128	4656	5908	5048	5319	6069	5817
0-19 ÅR	2152	1850	1966	1446	1811	1664	1720	1907	1944
20-39 "	2022	1642	1757	1187	1607	1466	1414	1734	1809
40-59 "	1753	1490	1574	1231	1542	1324	1457	1519	1501
60-69 "	624	442	483	423	535	369	451	517	390
70-79 "	416	279	288	299	338	187	236	324	148
80 ÅR OG OVER	94	55	60	70	75	38	41	68	25
BOSATTE PR. BOLIG	2,9	3,0	3,1	3,0	3,0	3,1	3,2	3,0	3,3
ROM PR. BOLIG	4,1	4,3	4,3	4,5	4,3	4,2	4,5	4,3	4,4
BOSATTE PR. ROM	0,7	0,7	0,7	0,7	0,7	0,7	0,7	0,7	0,7
HUSHOLDNINGER HVOR FOREKOMST AV KJENNETEGNET IKKE ER OPPGITT	-	138	120	122	118	125	250	302	152

TABELL 22. FOLKEMENGDEN ETTER ALDER, KJØNN OG TYPE BOLIGSTRØK/GRUNNKRETS. 1/11 1980

	I ALT	ALDER. ÅR										
		0-6	7-15	16-19	20-24	25-29	30-49	50-59	60-66	67-69	70-79	80 OG OVER
KOMMUNEN	7115	527	1149	476	531	422	2008	823	435	195	432	117
MENN	3594	249	584	244	301	214	1018	436	210	91	209	38
KVINNER	3521	278	565	232	230	208	990	387	225	104	223	79
TYPE BOLIGSTRØK OG KJØNN												
TETTBYGDE STRØK	4357	332	731	310	314	263	1295	511	219	98	224	60
MENN	2182	153	357	155	187	127	647	282	108	44	101	21
KVINNER	2175	179	374	155	127	136	648	229	111	54	123	39
0601 AKRENE	312	17	36	14	38	19	81	65	24	6	12	-
MENN	161	6	14	7	24	11	41	33	17	3	5	-
KVINNER	151	11	22	7	14	8	40	32	7	3	7	-
0602 FETSUND	4045	315	695	296	276	244	1214	446	195	92	212	60
MENN	2021	147	343	148	163	116	606	249	91	41	96	21
KVINNER	2024	168	352	148	113	128	608	197	104	51	116	39
SPREDTBYGDE STRØK	2742	194	418	165	214	157	709	310	214	96	208	57
MENN	1405	96	227	89	113	86	369	153	101	46	108	17
KVINNER	1337	98	191	76	101	71	340	157	113	50	100	40
UOPPGITT BOLIGSTRØK	16	1	-	1	3	2	4	.2	2	1	-	-
GRUNNKRETS OG KJØNN												
01 HOVINHØGDA	3408	266	524	225	279	218	954	434	176	86	182	64
MENN	1720	127	248	120	163	113	484	234	86	39	86	20
KVINNER	1688	139	276	105	116	105	470	200	90	47	96	44
0101 AKRENE	536	31	70	29	69	31	134	97	35	9	22	9
MENN	272	8	30	16	43	17	68	51	21	5	11	2
KVINNER	264	23	40	13	26	14	66	46	14	4	11	7
0102 FALLEK	79	6	9	4	14	2	20	13	3	1	5	2
MENN	40	3	4	4	7	2	11	6	-	1	2	-
KVINNER	39	3	5	-	7	-	9	7	3	-	3	2
0103 FETSUND	860	84	123	46	60	71	222	103	38	33	55	25
MENN	430	44	56	23	30	37	119	56	17	14	24	10
KVINNER	430	40	67	23	30	34	103	47	21	19	31	15
0104 NERDRUM	1571	121	270	119	106	90	481	163	79	36	81	25
MENN	799	62	131	65	69	44	241	88	35	16	41	7
KVINNER	772	59	139	54	37	46	240	75	44	20	40	18
0105 ØYA	362	24	52	27	30	24	97	58	21	7	19	3
MENN	179	10	27	12	14	13	45	33	13	3	8	1
KVINNER	183	14	25	15	16	11	52	25	8	4	11	2
02 RIDDEKSAND	2163	147	387	159	137	120	643	219	149	51	126	25
MENN	1087	68	198	79	84	53	323	118	73	26	58	7
KVINNER	1076	79	189	80	53	67	320	101	76	25	68	18
0201 HAGA	302	18	51	17	20	8	89	21	40	9	21	8
MENN	146	11	23	7	10	5	45	10	20	5	9	1
KVINNER	156	7	28	10	10	3	44	11	20	4	12	7
0202 HEIA	100	7	12	2	7	13	26	10	13	2	7	1
MENN	55	4	6	1	7	6	15	2	7	1	6	-
KVINNER	45	3	6	1	-	7	11	8	6	1	1	1
0203 HVAL	1632	114	303	128	103	90	495	174	90	36	88	11
MENN	823	50	157	64	65	38	245	99	44	18	39	4
KVINNER	809	64	146	64	38	52	250	75	46	18	49	7
0204 BJANES	129	8	21	12	7	9	33	14	0	4	10	5
MENN	63	3	12	7	2	4	18	7	2	2	4	2
KVINNER	66	5	9	5	5	5	15	7	4	2	6	3
03 DALEN	1528	113	238	91	112	82	407	168	108	57	124	28
MENN	780	54	138	45	53	47	209	83	50	25	65	11
KVINNER	748	59	100	46	59	35	198	85	58	32	59	17
0301 SVINDAL	401	26	67	22	27	18	110	46	22	21	38	4
MENN	201	12	37	9	9	11	57	22	11	8	25	-
KVINNER	200	14	30	13	18	7	53	24	11	13	13	4
0302 DALEN	486	35	79	23	41	24	134	54	36	12	38	10
MENN	245	16	46	12	19	13	70	25	17	6	17	4
KVINNER	241	19	33	11	22	11	64	29	19	6	21	6
0303 ØSTNES	276	27	45	18	14	16	81	26	18	10	16	5
MENN	147	11	28	12	10	8	38	15	8	5	9	3
KVINNER	129	16	17	6	4	8	43	11	10	5	7	2
0304 YTRE ENEBAKKNESET	208	16	33	16	16	12	47	18	20	8	16	6
MENN	105	10	19	5	10	6	25	10	8	3	7	2
KVINNER	103	6	14	11	6	6	22	8	12	5	9	4
0305 INDRE ENEBAKKNESE	157	9	14	12	14	12	35	24	12	6	16	3
MENN	82	5	8	7	5	9	19	11	6	3	7	2
KVINNER	75	4	6	5	9	3	16	13	6	3	9	1
UOPPGITT BUSTED	16	1	-	1	3	2	4	2	2	1	-	-

TABELL 23. YRKESAKTIVE 16 ÅR OG OVER, ETTER NÆRING, KJØNN OG TYPE BOLIGSTRØK/GRUNNKRETS. 1/11 1980

I ALT	JORD- BRUK, SKOG- BRUK, FISKE OG FANGST	INDU- STRI OG BERG- VERKS- DRIFT	KRAFT- OG VANN- FOR- SYNING	BYGGE- OG ANLEGG- VIRK- SØMHEIT	VARE- HANDEL, HOTELL- OG RES- TAURANT- VIRKSOM- HET	TRANSPORT, LAGRING, POST OG TELE- KOMMUNI- KASJONER	BANK-, FI- NANS- OG OFFENT- LIG, SOSIAL PRIVAT NESTE- YTING	UOPP- GITT NÆRING		
KOMMUNEN	3844	206	872	20	324	756	308	271	1074	13
MENN	2290	144	634	15	305	379	215	143	445	10
KVINNER	1554	62	238	5	19	377	93	128	629	3
TYPE BOLIGSTRØK OG KJØNN										
TETTBYGDE STRØK	2428	37	528	14	208	502	208	194	730	7
MENN	1422	26	385	12	196	250	144	104	300	5
KVINNER	1006	11	143	2	12	252	64	90	430	2
0601 ÅKRENE	193	2	57	-	16	39	20	12	47	-
MENN	116	1	40	-	15	22	14	5	19	-
KVINNER	77	1	17	-	1	17	6	7	28	-
0602 FETSUND	2235	35	471	14	192	463	188	182	683	7
MENN	1306	25	345	12	181	228	130	99	281	5
KVINNER	929	10	126	2	11	235	58	83	402	2
SPREDTBYGDE STRØK	1407	169	343	6	116	253	99	77	339	5
MENN	863	118	248	3	109	129	71	39	142	4
KVINNER	544	51	95	3	7	124	28	38	197	1
UOPPGITT BOLIGSTRØK	9	-	1	-	-	1	1	-	5	1
GRUNNKRETS OG KJØNN										
01 HOVINHØGDA	1909	65	422	12	166	395	162	155	529	3
MENN	1126	46	306	10	157	191	114	84	216	2
KVINNER	783	19	116	2	9	204	48	71	313	1
0101 ÅKRENE	319	23	76	1	28	67	29	24	71	-
MENN	191	15	55	1	27	33	20	13	27	-
KVINNER	128	8	21	-	1	34	9	11	44	-
0102 FALLER	50	13	3	-	1	10	3	4	16	-
MENN	27	10	1	-	1	6	3	-	6	-
KVINNER	23	3	2	-	-	4	-	4	10	-
0103 FETSUND	449	13	78	4	42	99	36	30	145	2
MENN	267	10	62	4	42	44	26	15	63	1
KVINNER	182	3	16	-	-	55	10	15	82	1
0104 NERDRUM	881	10	200	5	82	181	67	77	258	1
MENN	520	7	151	4	74	89	44	45	105	1
KVINNER	361	3	49	1	8	92	23	32	153	-
0105 ØYA	210	6	65	2	13	38	27	20	39	-
MENN	121	4	37	1	13	19	21	11	15	-
KVINNER	89	2	28	1	-	19	6	9	24	-
02 RIDDERSAND	1145	54	240	6	91	224	95	74	355	6
MENN	682	39	178	3	86	117	67	39	148	5
KVINNER	463	15	62	3	5	107	28	35	207	1
0201 HAGA	142	13	24	1	10	29	15	7	41	2
MENN	89	11	22	-	9	17	13	3	12	2
KVINNER	53	2	2	1	1	12	2	4	29	-
0202 HEIA	52	2	23	-	6	2	5	1	13	-
MENN	32	1	13	-	6	2	3	1	6	-
KVINNER	20	1	10	-	-	-	2	-	7	-
0203 HVAL	886	27	171	5	71	183	72	66	287	4
MENN	522	21	128	3	68	93	48	35	123	3
KVINNER	364	6	43	2	3	90	24	31	164	1
0204 BJANES	65	12	22	-	4	10	3	-	14	-
MENN	39	6	15	-	3	5	3	-	7	-
KVINNER	26	6	7	-	1	5	-	-	7	-
03 DALEN	781	87	209	2	67	136	50	42	185	3
MENN	477	59	149	2	62	71	34	20	78	2
KVINNER	304	28	60	-	5	65	16	22	107	1
0301 SVINDAL	204	11	55	-	18	33	13	12	61	1
MENN	118	6	41	-	15	12	9	4	31	-
KVINNER	86	5	14	-	3	21	4	8	30	1
0302 DALEN	258	20	73	-	24	46	15	16	64	-
MENN	155	15	49	-	24	28	8	8	23	-
KVINNER	103	5	24	-	-	18	7	8	41	-
0303 ØSTNES	130	21	34	1	14	24	6	5	25	-
MENN	86	13	26	1	14	13	5	3	11	-
KVINNER	44	8	8	-	-	11	1	2	14	-
0304 YTRE ENEBAKKNESET	97	22	25	1	6	11	9	4	19	-
MENN	59	15	17	1	5	5	7	1	8	-
KVINNER	38	7	8	-	1	6	2	3	11	-
0305 INDRE ENEBAKKNESET	92	13	22	-	5	22	7	5	16	2
MENN	59	10	16	-	4	13	5	4	5	2
KVINNER	33	3	6	-	1	9	2	1	11	-
UOPPGITT BUSTED	9	-	1	-	-	1	1	-	5	1

TABELL 24. TALLET PÅ PRIVATHUSHOLDNINGER MED UTVALGTE KJENNETEGN FOR BOLIGSTANDARD, OG DISPONERING AV PERSONBIL. BOLIGSTRØK/GRUNNKRETS. 1/11 1980

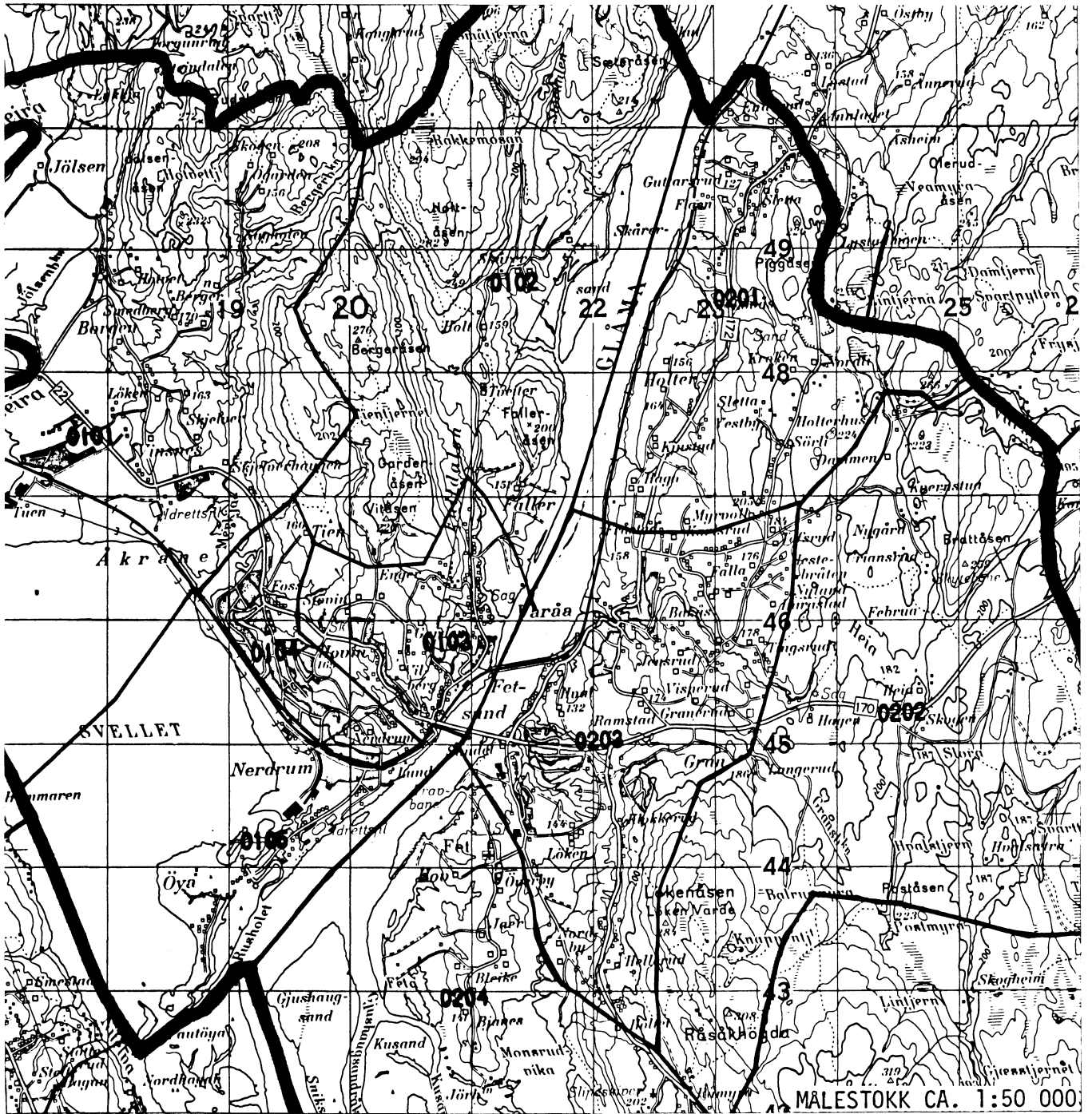
	ALLE	WC I BOLIGEN	WC UTENFOR BOLIGEN	ANNET AVTREDE	BAD I BOLIGEN	TELEFON I BOLIGEN	PIPE I BOLIGEN	BOLI- GEN BYGGET ETTER 1945	MUS- HOLD- NINGEN EIER I BOLIGEN	KJØKKEN OG OVER I BOLIGEN	BIL DIS- PONERES AV MUS- HOLD- NINGEN
KOMMUNEN	2452	1889	110	315	2008	1540	2247	1634	1688	2022	1789
TYPE BOLIGSTRØK											
TETTBYGDE STRØK	1472	1257	59	90	1280	923	1332	1127	1044	1215	1114
0601 ÅKRENE	106	85	1	15	87	61	101	75	85	93	80
0602 FETSUND	1366	1172	58	75	1193	862	1231	1052	959	1122	1034
SPREDTBYGDE STRØK ..	971	628	51	224	723	614	911	503	641	802	670
UOPPGITT BOLIGSTRØK	9	4	-	1	5	3	4	4	3	5	5
GRUNNKRETS											
01 HOVINHØGDA	1184	989	59	76	1012	713	1083	857	802	971	874
0101 ÅKRENE	188	144	6	25	152	114	174	126	130	158	137
0102 FALLER	31	20	3	4	22	20	27	15	15	25	24
0103 FETSUND	315	260	15	24	264	184	287	208	188	254	224
0104 NERDRUM	516	456	23	15	467	317	475	426	387	427	394
0105 ØYA	134	109	12	8	107	78	120	82	82	107	95
02 RIDDERSAND	719	566	14	102	610	485	652	505	512	604	551
0201 HAGA	110	75	2	22	87	67	102	68	76	90	79
0202 HEIA	38	22	1	12	27	24	36	20	23	31	25
0203 HVAL	527	431	11	63	455	359	471	400	392	444	411
0204 BJANES	44	38	-	5	41	35	43	17	21	39	36
03 DALEN	540	330	37	136	381	339	508	268	371	442	359
0301 SVINDAL	144	97	8	30	113	86	140	84	105	120	96
0302 DALEN	179	106	18	44	121	108	163	84	108	141	121
0303 ØSTNES	87	55	6	21	63	55	83	42	63	73	60
0304 YTRE ENEBAKKN	72	42	4	20	47	52	68	38	51	58	42
0305 INDRE ENEBAKK	58	30	1	21	37	38	54	20	44	50	40
UOPPGITT BOSTED	9	4	-	1	5	3	4	4	3	5	5

OVERSIKT SOM VISER HVILKEN KOMMUNE OG FOLKETELLINGSKRETS 1)
GRUNNKRETSENE I 1980 TILHØRTE VED FOLKE- OG BOLIGTELLINGEN I 1970

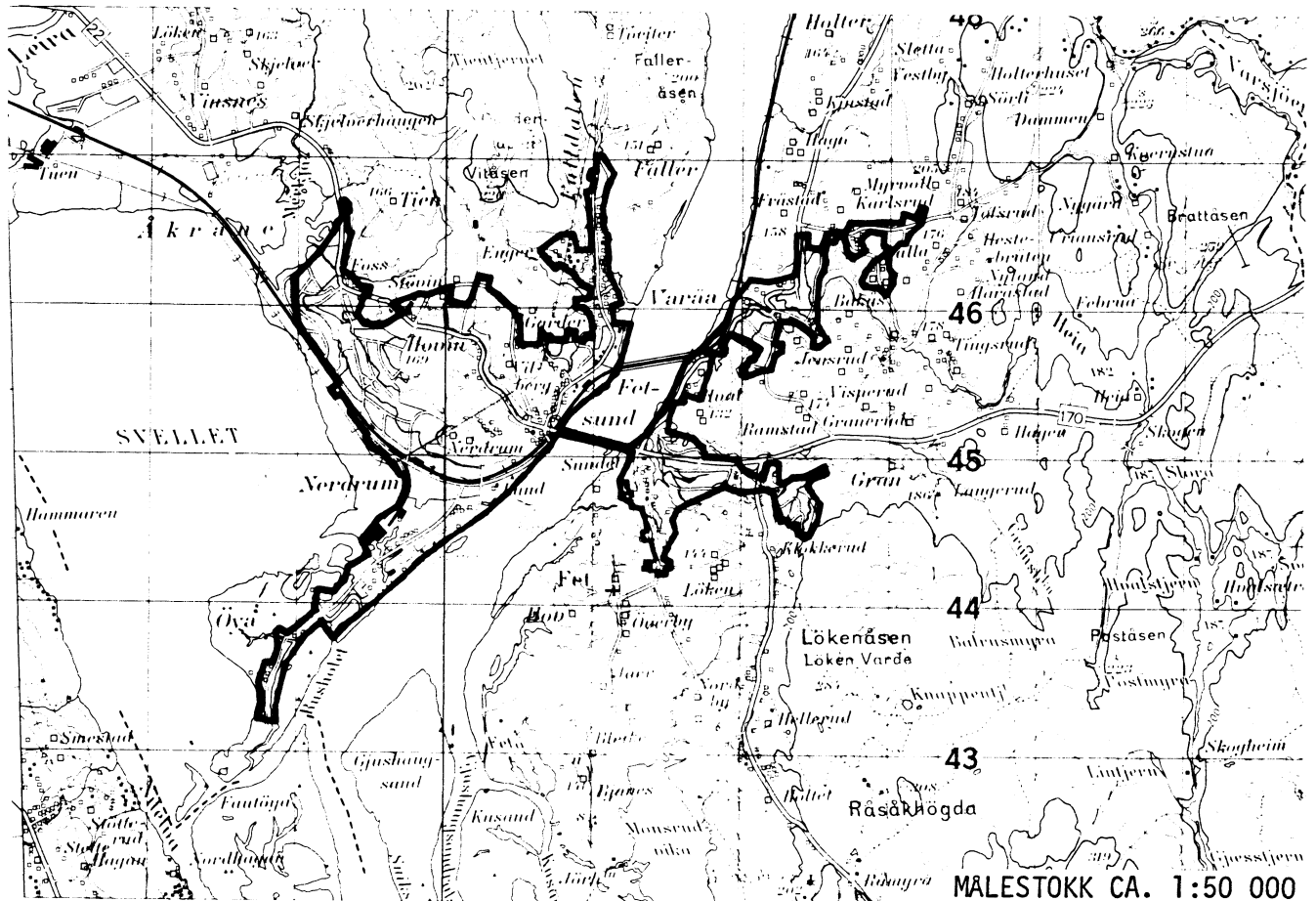
GRUNNKRETS 1980	KOMM 1970	---FOLKETELLINGSKRETS 1970---	
		HEL KRETS	DEL AV KRETS
0101 ÅKRENE	0227	1, 13	
0102 FALLER	0227		3
0103 FETSUND	0227		2-3
0104 NERDRUM	0227		2
0105 ØYA	0227		2-3
0201 HAGA	0227		4-5
0202 HEIA	0227		5
0203 HVAL	0227	14	4-7
0204 BJANES	0227		6-7
0301 SVINDAL	0227	8	9
0302 DALEN	0227		9-10
0303 ØSTNES	0227		9-10
0304 YTRE ENEBAKKNESET	0227	11	
0305 INDRE ENEBAKKNESET	0227	12	

1) OVERSIKTEN ER FORELØPIG OG KAN INNEHOLDE FEIL. ENDELIG UTGAVE VIL FORELIGGE I EGET DOKUMENTASJONSHEFTE: "GRUNNKRETSER OG TETTSTEDER. DOKUMENTASJON 1980".

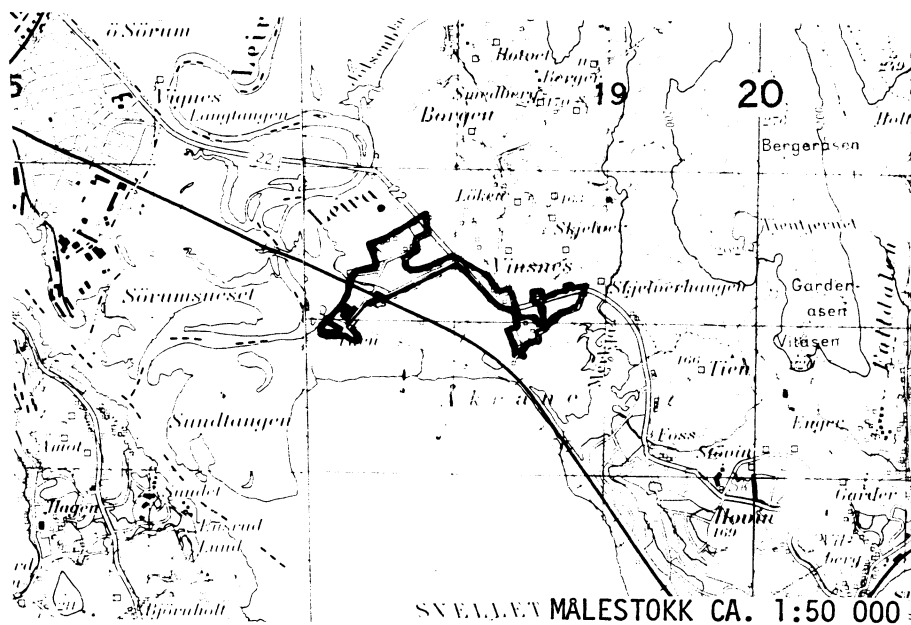
UTSNITT AV KRETSKART



AVGRENSING AV FETSUND TETTSTED



AVGRENSING AV AKRENE TETTSTED



Med samtykke fra Norges geografiske oppmåling er NGOs kartmateriale brukt som kartgrunnlag.

Personskjema

Folke- og bolig telling 1980

Undergitt
taushetspliktStatistisk
Sentralbyrå
Folke-
tellingskontoretSend skjemaet tilbake i svarkonvolutten
som mottakeren av boligskjemaet
har fått.

Lovhjemmel:

Stortingsvedtak av 16. november 1978, med hjemmel i lov nr. 2 av 25. april 1907.

SETT KRYSS SLIK: IKKE SLIK: BRUK HELST
BLYANT ELLER
BLÅ/SVART
KULEPENN.

H

1. Hvem bor De sammen med i leiligheten? Rettledningen beskriver hva vi mener med en leilighet
Sett flere kryss hvis nødvendig

- 1 Ingen
- 2 Ektefelle
- 3 Forlovede eller annen person jeg lever sammen med (uten å ha inngått formelt ekteskap)

- 4 Datter, sønn
- 5 Mor, far
- 6 Søsken, svigerforeldre, barnebarn, svoger, svigerinne, svigerbarn, tante, onkel, nevø, niese, besteforeldre
- 7 Andre personer

2. Hvilket trossamfunn er De tilsluttet?

- 1 Den norske kirke (statskirken)
- 2 Trossamfunn utenfor Den norske kirke
- 3 Ikke tilsluttet trossamfunn

3. Utenlandsk utdanning.

Dette spørsmålet besvares bare av dem som har tatt utdanning utenfor Norge
De som bodde i Norge i 1970 oppgir ikke utenlandsk utdanning tatt for 1970

Oppgi viktigste utdanning, i hvilket land den er fullført, og hvor lang skolegang De har i utlandet.

Utdanning

Land

Samlet skolegang i utlandet i antall år

4. Hva var Deres viktigste kilde til livsopphold i året fra 1. nov. -79 til 31. okt. -80?

Sett bare ett kryss

- 1 Inntekt av eget arbeid, eller andre personers (f.eks. ektefelles, foreldres) arbeid
- 2 Verneplikts-/siviltjeneste
- 3 Pensjon, trygd
- 4 Stipend, lån, formue, føderåd, leieinntekt eller annen formuesinntekt

5. Utførte De inntektsgivende arbeid i minst 100 timer i året fra 1. nov. -79 til 31. okt. -80?

Som inntektsgivende arbeid regnes også arbeid som et familiemedlem har utført i familiebedrift (f.eks. butikk, gårdsbruk).

- 1 Ja
- 2 Nei
- Se rettledningen

Spørsmål 6 - 15 gjelder inntektsgivende arbeid, og besvares bare av dem som har svart "Ja" på spørsmål 5.**6. Oppgi navn og adresse på det arbeidssted (bedrift) hvor De utførte inntektsgivende arbeid lengst tid i året fra 1. nov. -79 til 31. okt. -80.** Med bedrift menes f.eks. fabrikk, butikk, gårdsbruk, kontor e.l. Se rettledningen

Navn:

Adresse:

Poststed:

7. Beskriv virksomheten på dette arbeidsstedet så nøyaktig som mulig.

Skriv f.eks. jordbruk, produksjon av møbler, leiebiltransport, bokhandel, salg av biler e.l.

Virksomhet:

8. Hvilket yrke (tittel) hadde De på dette arbeidsstedet?

Skriv f.eks. hjemmehjelp, rørlegger, sykepleier, damefrisør, rengjøringshjelp, platearbeider, reklamekonsulent e.l.

Yrke:

9. På hvilken måte er/var De knyttet til arbeidsstedet De har oppgitt i spørsmål 6?

- 1 Som fast eller midlertidig ansatt
- 2 Som selvstendig (eier)
- 3 Som familiemedlem uten fast lønn i familiebedrift

10. Hvor mange timer inntektsgivende arbeid utførte De i året fra 1. nov. -79 til 31. okt. -80? Ta med **alt** inntektsgivende arbeid De utførte i hele perioden.

- 1 100 - 499 arbeidstimer
- 2 500 - 999 arbeidstimer
- 3 1000 - 1299 arbeidstimer
- 4 1300 arbeidstimer eller flere

H

11. Hvor mange timer inntektsgivende arbeid utførte De i uken 25. - 31. okt.?

- 1 Ingen, arbeidet ikke denne uken
- 2 1 - 9 timer
- 3 10 - 19 timer
- 4 20 - 29 timer
- 5 30 timer eller flere
- Arbeidde De ikke denne uken, skal De ikke fylle ut resten av skjemaet

12. Hvor møtte De på arbeid i uken 25. - 31. okt.?

- 1 Jeg møtte fast på samme arbeidssted/adresse som er oppgitt i spørsmål 6
- 2 Jeg møtte fast på annet sted
- 3 Jeg møtte på forskjellige steder denne uken
- Møtte De på forskjellige steder denne uken, skal De ikke fylle ut resten av skjemaet.
- kommune
(Skriv navnet på kommunen)

13. Hvor ofte reiste eller gikk De fra Deres hjemsted til arbeidsstedet i uken 25. - 31. okt.? Se rettledningen.

- 1 1 gang
- 2 2 - 3 ganger
- 3 4 ganger eller flere
- 4 Var ikke på hjemstedet denne uken

14. Hvor lang tid brukte De vanligvis fra Deres hjemsted til arbeidsstedet (én vei) i uken 25. - 31. okt.?

- 1 0 - 14 min.
- 2 15 - 29 min.
- 3 30 - 44 min.
- 4 45 min eller mer

15. Hvilke transportmidler brukte De vanligvis fra Deres hjemsted til arbeidsstedet (én vei) i uken 25. - 31. okt.? Sett flere kryss hvis nødvendig.

- 1 Bil
- 2 Buss
- 3 Tog, trikk, T-bane
- 4 Båt
- 5 Brukte sykkel
- 6 Gikk i mer enn 10 min
- 7 Annet

Boligskjema

Folke- og boligteiling 1980

Undergitt
taushetsplikt

Statistisk
Sentralbyrå
Folke-
tellingskontoret

Før hver leilighet skal det nyttes bare en svar-
konvolutt. Alle personskjemaene og det utfylte
boligskjemaet sendes samlet i svarkonvolutten.

Lovhjemmel


Stortingsvedtak av 16. november 1978 med hjemmel i lov nr. 2 av 25. april 1907

SETT KRYSS SLIK:

IKKE SLIK:

BRUK HELST
BLYANT ELLER
BLÅ/SVART
KULEPENN.

H

1. Har andre som bor i leiligheten mottatt boligskjema?		1 <input type="checkbox"/> Nei	2 <input type="checkbox"/> Ja	Les teksten under midten på skjemaet før De fortsetter.	
2. Hvor mange rom på 6m ² eller mer er det i leiligheten? Ta ikke med kjøkken, bad og gang		3. Hvor stor er leiligheten, målt i kvadratmeter?		4. Hva slags eie-/leieforhold er det til leiligheten? Sett bare ett kryss.	
<input type="checkbox"/> 1 rom	<input type="checkbox"/> 5 rom	1 <input type="checkbox"/> Under 30m ²	5 <input type="checkbox"/> 60-79m ²	1 <input type="checkbox"/> Jeg/vi eier den gjennom borettslag, aksjeselskap e.l.	3 <input type="checkbox"/> Jeg/vi leier den ved vanlig leiekontrakt
<input type="checkbox"/> 2 rom	<input type="checkbox"/> 6 rom	2 <input type="checkbox"/> 30-39m ²	6 <input type="checkbox"/> 80-99m ²	2 <input type="checkbox"/> Jeg/vi eier den alene eller sammen med andre	4 <input type="checkbox"/> Jeg/vi leier den gjennom arbeidsforhold (tjenestebolig)
<input type="checkbox"/> 3 rom	<input type="checkbox"/> 7 rom	3 <input type="checkbox"/> 40-49m ²	7 <input type="checkbox"/> 100-129m ²		5 <input type="checkbox"/> Jeg/vi leier den for et bestemt avgrenset tidsrom
<input type="checkbox"/> 4 rom	<input type="checkbox"/> 8 rom eller flere	4 <input type="checkbox"/> 50-59m ²	8 <input type="checkbox"/> 130m ² eller mer		6 <input type="checkbox"/> Jeg/vi leier den på andre vilkår enn de som er nevnt over
5. Hvor stort kjøkken er det i leiligheten?		6. Hva slags WC/do har de som bor i leiligheten adgang til?		7. Hva er leilighetens viktigste oppvarmingskilde?	
1 <input type="checkbox"/> Kjøkkenet er 6m ² eller større		2 <input type="checkbox"/> Vannklosett utenfor leiligheten		1 <input type="checkbox"/> Sentralvarme (radiatorer e.l.)	3 <input type="checkbox"/> Ovner for flytende brensel (olje, parafin e.l.)
2 <input type="checkbox"/> Kjøkkenet er mindre enn 6m ²	3 <input type="checkbox"/> Det er ikke kjøkken i leiligheten	1 <input type="checkbox"/> Vannklosett i leiligheten	3 <input type="checkbox"/> Annet avtrede	2 <input type="checkbox"/> Elektriske ovner, varmekabler e.l.	4 <input type="checkbox"/> Ovner for fast brensel (ved, koks e.l.)

Spørsmål 8 - 15 nedenfor skal også besvares

Hvis det er mottatt ett boligskjema i leiligheten, fylles det ut og sendes tilbake i svarkonvolutten sammen med alle personskjemaene.

Hvis flere i leiligheten har mottatt boligskjema og svarkonvolutt, så gjør følgende:

1. Ta kontakt med den (de) andre som har mottatt boligskjema.
2. Fyll ut ett av boligskjemaene.
3. Send dette skjemaet sammen med de utfylte personskjemaene tilbake i samme svarkonvolutten.

8. Er det pipe i leiligheten?	9. Er det montert brenselovn eller peis i leiligheten?	10. Er det bad eller dusj i leiligheten?	11. Er det telefon i leiligheten?	12. Disponerer noen av dem som bor i leiligheten personbil?
1 <input type="checkbox"/> Ja 2 <input type="checkbox"/> Nei	1 <input type="checkbox"/> Ja 2 <input type="checkbox"/> Nei	1 <input type="checkbox"/> Ja 2 <input type="checkbox"/> Nei	1 <input type="checkbox"/> Ja 2 <input type="checkbox"/> Nei	1 <input type="checkbox"/> Ja 2 <input type="checkbox"/> Nei

H

13. Hva slags hus ligger leiligheten i? Se rettledningen.		14. Når ble huset bygd?	
1 <input type="checkbox"/> Våningshus i tilknytning til gårdsdrift (hovedbygning, kårbolig, forpakterbolig e.l.)	5 <input type="checkbox"/> Annet boligbygg med mindre enn 3 etasjer	1 <input type="checkbox"/> 1900 eller før	5 <input type="checkbox"/> 1946 - 1950
2 <input type="checkbox"/> Frittliggende enebolig (enebolig med minst en halv meters avstand til nærmeste hus)	6 <input type="checkbox"/> Blokk, leiegård eller annet boligbygg med 3 etasjer eller mer	2 <input type="checkbox"/> 1901 - 1920	6 <input type="checkbox"/> 1951 - 1960
3 <input type="checkbox"/> Hus i kjede, rekkehus, terrassehus eller vertikalt delt tomannsbolig	7 <input type="checkbox"/> Forretningsbygg, verkstedbygg e.l.	3 <input type="checkbox"/> 1921 - 1940	7 <input type="checkbox"/> 1961 - 1970
4 <input type="checkbox"/> Horisontalt delt tomannsbolig	8 <input type="checkbox"/> Hotell, pensjonat, aldershjem, barnehjem, sykehus, militærforlegning eller annet bygg for felleleshusholdning	4 <input type="checkbox"/> 1941 - 1945	8 <input type="checkbox"/> 1971 - 1980

15. Hvor mange leiligheter er det i huset? Rettledningen beskriver hva vi mener med hus og leilighet

1 leilighet 2 leiligheter 3 leiligheter 4 leiligheter 5 leiligheter

Hvis det er 6 leiligheter eller flere, oppgi antallet her →