

KOMMUNEHEFTE



# FOLKE- OG BOLIGTELLING 1980

2015 **HASVIK**

STATISTISK SENTRALBYRÅ  
KONGSVINGER



FOLKE- OG BOLIGTELLING  
1. NOVEMBER 1980

2015 HASVIK

STATISTISK SENTRALBYRÅ  
KONGSVINGER 1981

ISBN 82-537-1373-8



## FORORD

Hovedformålet med Folke- og bolig telling 1980 var å gi et bilde av befolkningen og levekårene i det norske samfunnet ved å se opplysninger om alder, kjønn, yrke, arbeid, inntekt, utdanning, boforhold o.l. i sammenheng.

Et annet viktig formål var å gi statistikk for mindre geografiske områder, som kommuner og deler av kommuner. De statistiske kommuneheftene gir de første resultatene fra tellingen for å dekke dette formålet. Flere resultater for den enkelte kommune i form av et sett upubliserte tabeller (en "tabellpakke"), vil foreligge kort tid etter at heftene er utgitt. Tabellene vil bli levert som utskrift på papir eller micro-fiche, etter brukerens ønske.

Når kommuneheftene for alle kommuner i et fylke er publisert, vil det bli laget et sammendrag for hele fylket med tabeller som svarer til dem som finnes i kommuneheftene. Når hele landet er dekket med kommunehefter, vil det også bli laget et sammendrag for hele landet. Tilsvarende sammendrag for fylkene og hele landet vil bli laget av den "tabellpakke" som er nevnt foran.

Resultatene fra Folke- og bolig telling 1980 vil ellers bli gitt i tabellpublikasjoner som vil kaste lys over spesielle emner, bl.a. sysselsetting, boligforhold, familier og husholdninger. Resultatene vil også bli vist i kart og diagrammer. Bl.a. vil det bli laget bosettingskart tilsvarende de som ble laget i samband med Folke- og bolig telling 1970.

Statistisk Sentralbyrå, Oslo/Kongsvinger, 16. oktober 1981

Odd Aukrust

---

Johan-Kristian Tønder



## INNHOOLD

	Side
Tabellregister .....	7
Tekstdel	
1. Opplegg og gjennomføring .....	8
1.1. Omfang .....	8
1.2. Grunnlag for statistikken .....	8
1.3. Datainnsamling .....	8
2. Feilkilder .....	9
3. Begreper og kjennemerker .....	9
3.1. Personkjennemerker .....	9
3.2. Familie- og husholdningstype .....	14
3.3. Boligkjennemerker .....	15
3.4. Inndelingen i grunnkretser .....	17
4. Bruk av tabellene .....	17
5. Merknader til tabellene .....	18
Tabelldel .....	19
Vedlegg	
1. Grunnkretser i 1980 og tellingskretser i 1970. Endringer i kommuneinndelingen fra 1970 til 1980 .....	35
2. Kart over grunnkretsinnndelingen .....	37
3. Kart over tettsteder .....	39
4. Personskjema .....	41
5. Boligskjema .....	43

### Standardtegn i tabeller

- : Tall kan ikke offentliggjøres
- Null



## TABELLREGISTER

	Side
1. Folkemengden ved folketellingene 1801 - 1980 .....	19
2. Folkemengden etter kjønn, ekteskadelig status og alder. 1/11 1980 .....	19
3. Folkemengden etter trossamfunn/viktigste kilde til livsopphold, kjønn og alder. 1/11 1980 .....	19
4. Personer 16-66 år etter yrkesaktivitet, arbeidstid, kjønn og høyeste utdanning. 1/11-79 - 31/10-80 .....	20
5. Personer 16 år og over, etter yrkesaktivitet, arbeidstid, kjønn og alder. 1/11-79 - 31/10-80 .....	21
6. Yrkesaktive 16 år og over, etter alder og næring. 1/11-79 - 31/10-80 .....	21
7. Yrkesaktive 16 år og over, etter kjønn, arbeidstid og næring/yrkesfelt. 1/11-79 - 31/10-80 .....	22
8. Yrkesaktive 16 år og over i arbeid i uka 25/10 - 31/10 1980, etter kjønn, arbeidstid i uken og næring/yrkesfelt .....	23
9. Yrkesaktive 16 år og over med fast oppmøteplass på arbeid i uka 25/10 - 31/10 1980, etter tallet på arbeidsreiser, reisetid og yrkesfelt/oppmøteplass .....	24
10. Yrkesaktive 16 år og over med fast arbeidsreise i uka 25/10 - 31/10 1980, etter reise- måte, oppmøteplass, tallet på arbeidsreiser og reisetid .....	25
11. Boliger etter hustype og tallet på rom. Bosatte etter tallet på rom i boligen. 1/11 1980 .....	26
12. Boliger etter husets byggeår og hustype/eie-/leieform. Bosatte og rom, etter husets byggeår. 1/11 1980 .....	26
13. Boliger etter viktigste kilde til oppvarming og byggeår/installasjon av pipe. Bosatte etter boligens viktigste kilde til oppvarming. 1/11 1980 .....	27
14. Boliger etter sanitærutstyr og tallet på rom. Bosatte etter boligens sanitærutstyr. 1/11 1980 .....	27
15. Boliger, rom og bosatte, etter hustype. 1/11 1980 .....	28
16. Boliger etter eie-/leieform og areal. Bosatte etter eie-/leieforhold til boligen. 1/11 1980 .....	28
17. Boliger, bosatte og rom, etter bosatte pr. rom i boligen. 1/11 1980 .....	28
18. Boliger etter tallet på rom og tallet på bosatte. 1/11 1980 .....	29
19. Familier og personer, etter familietype, husholdningstype og tallet på familier i hus- holdningen/yrkesaktivitet i familien. 1/11 1980 .....	29
20. Familier og personer i privathusholdninger, etter familietype og eie-/leieforhold til boligen/tallet på rom i boligen. 1/11 1980 .....	30
21. Tallet på privathusholdninger med utvalgte kjennetegn for boligstandard, og disponering av personbil. Bosatte i slike husholdninger, etter alder. 1/11 1980 .....	30
22. Folkemengden etter alder, kjønn og type boligstrøk/grunnkrets. 1/11 1980 .....	31
23. Yrkesaktive 16 år og over, etter næring, kjønn og type boligstrøk/grunnkrets. 1/11 1980 ..	32
24. Tallet på privathusholdninger med utvalgte kjennetegn for boligstandard, og disponering av personbil. Boligstrøk/grunnkrets. 1/11 1980 .....	33



## 1. OPLEGG OG GJENNOMFØRING

### 1.1. Omfang

Folke- og bolig telling 1980 omfatter alle personer (også utenlandske statsborgere) som ifølge Forskrifter om føringen og ordningen av folkeregistrene fastsatt av Statistisk Sentralbyrå den 26. november 1979, var registrert bosatt i Norge på tellingstidspunktet den 1. november 1980.

Boligtellingen har med alle privatboliger (private leieligheter mv.) hvor minst én person var registrert bosatt den 1. november 1980.

Boliger som var ubebodd eller som var bebodd bare av midlertidig tilstedeværende (f.eks. ugifte personer som oppholdt seg utenom foreldrenes hjem på grunn av skolegang, studier), omfattes ikke av tellingen. Det er heller ikke innhentet opplysninger om boliger for forpleide i aldershjem, pleiehjem, barnehjem og andre fellesinstitusjoner.

Enheten hus omfattes ikke av tellingen denne gang. Det gis likevel enkelte opplysninger om det huset som boligen ligger i. I avsnitt 3 er det gjort nærmere rede for bostedsbegrepet (det sted en person skal regnes som bosatt) og boligbegrepet.

### 1.2. Grunnlag for statistikken

De fleste opplysninger i folke- og bolig tellingen bygger på oppgaver gitt direkte av oppgaver-giverne på egne skjemaer.

Personskjema ble sendt til alle personer som hadde fylt 16 år eller fylte 16 år i løpet av 1980, (se vedlegg 4).

For personer under 16 år fikk Statistisk Sentralbyrå de nødvendige opplysninger fra folkeregisteret i den enkelte kommune.

Opplysningene om den enkelte privatbolig er gitt på eget boligskjema, (se vedlegg 5).

Oppgavene over befolkningens utdanningsbakgrunn er hentet fra utdanningsopplysningene gitt i folketellingen 1970 og "Arkivet for påbegynt og avsluttet utdanning" i Statistisk Sentralbyrå som inneholder alle utdanninger som en person har avsluttet i Norge i perioden 1970 - 1980. I tillegg kommer oppgaver over utenlandsk utdanning gitt i folketellingen 1980.

Oppgaver over alder, kjønn og andre demografiske kjennetegn er hentet fra Det sentrale personregister i Statistisk Sentralbyrå.

Nødvendige oppgaver over de vernepliktige og sivile tjenestepliktige er innhentet gjennom Forsvarets overkommando og Administrasjonen for sivile tjenestepliktige.

Folke- og bolig telling 1980 ble gjennomført med hjemmel i Statistikkloven av 25. april 1907 og Stortingsvedtak av 16. november 1978.

### 1.3. Datainnsamling

Ved folketellingen i 1980 ble skjemaene sendt i posten direkte til den enkelte person. Før utsendingen tok til, ble navn og adresse påført skjemaene. Det var Det sentrale personregister som dannet grunnlaget for denne påføringen.

Hver person fikk tilsendt sitt eget personskjema sammen med en rettleiding.

I tillegg fikk den eldste personen i familien et boligskjema. Med boligskjemaet fulgte også en svarkonvolutt.

Utfylte personskjema fra alle som bodde i boligen sammen med ett boligskjema ble sendt samlet tilbake i svarkonvolutt. Dersom det bodde flere familier i samme boligen, nyttet familiene samme svarkonvolutt og bare ett boligskjema ble utfylt. Innsamlingsmetoden gav derfor grunnlag for å danne bohusholdninger (se nedenfor) i folke- og bolig tellingen.

Den enkelte person er i tellingen regnet å ha sitt bosted i den bolig hvor vedkommende var registrert bosatt i folkeregisteret 1. november 1980. Innsamlingen av opplysningene viste at enkelte personer bodde i en annen bolig enn der de var registrert bosatt i folkeregisteret. Dette gjaldt bl.a. ugifte studenter og skoleelever som bodde på hybel og som sendte sitt personskjema i samme svarkonvolutt som hybelverten. Dette gjaldt også personer som hadde flyttet kort tid før 1. november 1980 og

som gav opp boligopplysninger på den nye adressen, mens flyttingen først ble registrert i folkeregistret etter 1. november 1980. I slike tilfelle ble personene likevel regnet som bosatt i den boligen/adressen de var registrert på i folkeregisteret 1. november 1980. I avsnitt 3 er det gjort rede for hvilket sted en person skal regnes som bosatt. I samme avsnitt er det også gjort rede for begrepet "bohusholdning".

De personer som ikke hadde svart på folketellings skjemaene til rett tid, fikk tilsendt en adressert purring.

De som ikke svarte på den adresserte purringen, ble oppsøkt av tellere som krevde inn oppgavene.

## 2. FEILKILDER

Under gjennomføring og bearbeiding av en statistisk telling vil det alltid kunne oppstå ulike feil som kan gi utslag i tellingsresultatene.

De fleste feilene oppstår vanligvis under oppgaveinnhenting og kommer av uriktige svar eller mangelfullt utfylte skjemaer.

Feil som oppstår under bearbeidingen er først og fremst knyttet til koding av opplysninger, i vårt tilfelle spesielt opplysningene om næring og yrke.

For å få et grunnlag til å vurdere hvor omfattende feilene er, ble det gjennomført en kvalitetskontrollundersøkelse i samband med tellingen.

Resultatene fra denne undersøkelsen blir publisert i serien Statistiske analyser. Resultatene er ventet å foreligge i løpet av 1982 og vil ta for seg sentrale kjennetegn fra boligdelen av tellingen, og kjennetegn for sysselsetting og arbeidsmarked.

## 3. BEGREPER OG KJENNEMERKER

### 3.1. Personkjennemerker

Når ikke annet er nevnt, refererer personopplysningene seg til 1. november 1980.

#### Bosted

Den enkelte person er i tellingen regnet å ha sitt bosted i den kommune og i den bolig hvor vedkommende var registrert som bosatt i folkeregisteret den 1. november 1980. Hovedregelen er at en person skal registreres som bosatt der vedkommende regelmessig tar sin døgnhvile.

De viktigste registreringsreglene er ellers:

<u>Bostedsforhold</u>	<u>Skal registreres som bosatt i</u>
Gift person som pga. arbeid, studier, avtjening av verneplikt e.l. oppholder seg utenom ektefellenes felles bolig	Ektefellenes felles bolig
Ugift person som pga. studier, skolegang eller avtjening av verneplikt oppholder seg utenom foreldrenes/forsørgers bolig	Foreldrenes/forsørgers bolig
Ugift person med eget arbeid og som vanligvis ikke bor hos foreldre/forsørger	Boligen der personen vanligvis bor
Person som pga. ferie, besøk hos kjente, forretningsreise e.l. er fraværende fra boligen der vedkommende vanligvis bor	Boligen der personen vanligvis bor
Person som er forpleid i barnehjem, aldershjem, pleiehjem eller er satt bort i privat pleie	Barnehjemmet, aldershjemmet, pleiehjemmet eller boligen hvor personen er i pleie
Person som er innlagt på sykehus eller anbrakt på arbeidsskole, arbeidsanstalt eller i fengsel	Boligen der personen var bosatt før innleggelsen eller anbringelsen

Personer som ikke kan henføres til en bestemt bolig, er regnet til gruppen "Uten fast bopel". Personer uten fast bopel er som regel registrert som bosatt i den kommunen hvor de sist hadde fast bosted.

I det følgende er begrepet "Bosatt" brukt i samme betydning som begrepet "Registrert bosatt".

Det er ikke innhentet opplysninger om midlertidig bosted. Det kan derfor ikke gis oppgaver over den tilstedeværende befolkning.

Opplysningene fra Folke- og bolig telling 1980 er ikke brukt til å justere opplysningene i folkeregistrene.

#### Alder

I fordelingen etter alder er den enkelte person gruppert etter alder pr. 31. desember 1980 (Alder = 1980 - fødselsår).

#### Ekteskapelig status

Det er brukt fire hovedgrupperinger etter ekteskapelig status, nemlig ugifte, gifte, skilte og enker/enkemenn.

#### Samboende

Med samboende menes personer som lever sammen (i ekteskapsliknende forhold) uten å ha inngått formelt ekteskap.

I gruppen samboende er regnet bare de personer som er registrert bosatt på samme adresse i folkeregisteret 1. november 1980.

#### Trossamfunn

Det er brukt tre grupperinger etter trossamfunn, nemlig "Den norske kirke", "Trossamfunn utenfor den norske kirke" og "Ikke tilsluttet trossamfunn".

Personer under 16 år er som regel gruppert sammen med sine foreldre. I de tilfelle foreldrene ikke tilhører samme gruppe, er imidlertid barna ført til gruppen for uoppgitt.

#### Utdanning

Oppgavene over utdanning omfatter enkeltutdanninger på hel- eller deltid av minst 5 måneders normal varighet.

For personer med flere enkeltutdanninger, er den utdanning som har lengst samlet varighet (normal varighet av enkeltutdanningen tillagt varigheten av den forutdanning som kreves) regnet som høyeste utdanning. Av utdanninger med lik samlet varighet, er den som antas å være av størst yrkesmessig betydning, oppfattet som personenes høyeste utdanning. Utdanningsgrupperingen er foretatt etter 1973-utgaven av Standard for utdanningsgruppering i offentlig norsk statistikk (Statistisk Sentralbyrås Håndbøker nr. 28).

Standarden er bygd opp som et pyramidisk klassifikasjonssystem.

Enkeltutdanningene er først ordnet i grove grupper som i standarden kalles utdanningsnivåer. Innenfor hvert nivå er det først foretatt en sortering etter fagfelt, dernest en finere sortering i faggrupper.

Inndelingen i nivåer eller hovedgrupper er foretatt på denne måte:

0. Ingen utdanning og utdanning på førskolenivå (utdanning for 6-åringer og mindre barn)
1. Utdanning på barneskolenivå (1 - 6 år, førskoleutdanning ikke medregnet)
2. Utdanning på ungdomsskolenivå (7 - 9 år)
3. Utdanning på gymnasnivå I (10 år)
4. Utdanning på gymnasnivå II (11 - 12 år)
5. Utdanning på universitets- og høgskolenivå I (13 - 14 år)
6. Utdanning på universitets- og høgskolenivå II (15 - 16 år)
7. Utdanning på universitets- og høgskolenivå III (17 - 18 år)
8. Utdanning på forskernivå (over 18 år)
9. Uoppgitt utdanning.

I tabellene over personenes høyeste utdanning fra folketellingen er gruppene 0 og 9 slått sammen til en gruppe.

Fagfelt er i standarden spesifisert slik:

1. Allment fagfelt
2. Humaniora og estetikk
3. Undervisning
4. Administrasjon, økonomi, samfunnsvitenskap og jus
5. Industri, håndverk, naturvitenskap og teknikk
6. Samferdsel
7. Helsevesen
8. Jordbruk, skogbruk og fiske
9. Tjenesteyting og forsvar.

I tabellene fra folketellingen er bare de viktigste fagfeltene under de forskjellige nivå- eller hovedgruppene spesifisert. De andre fagfelt er slått sammen til en gruppe.

I folketellingen 1970 ble det foretatt en tre-delning av standardens gymnasnivå etter utdanningsvarighet på henholdsvis 10 år, 11 år og 12 år.

I folketellingen 1980 følger inndelingen standardens gruppering, nemlig en gruppering på henholdsvis 10 år og 11-12 år.

Fagutdanninger avsluttet før 1972/73 og som ikke bygger på examen artium, kodes i tellingen 1980 med 8 års allmennutdanning som grunnlag. Fagutdanninger avlagt etter 1972/73 kodes med 9 år som grunnlag.

#### Viktigste kilde til livsopphold

Personer 16 år og over er gruppert etter den kilde til livsopphold som var viktigst de siste 12 månedene før tellingstidspunktet, dvs. fra 1. november 1979 fram til 1. november 1980. For personer under 16 år bosatt i privathusholdninger er inntekt fra andre personer alltid regnet som viktigste kilde til livsopphold.

For personer under 16 år bosatt i felleleshusholdninger er pensjon, trygd regnet som viktigste kilde til livsopphold.

Med "inntekt av eget arbeid" er ment inntekt av egen yrkesaktivitet.

"Pensjon, trygd" omfatter syketrygd, arbeidsløshetsstrygd, forsørgertrygd, uføretrygd, alderstrygd, yrkesskadetrygd, krigspensjon, bedriftspensjon o.l.

Som "stipend, lån, formue, føderåd, leieinntekt eller annen formuesinntekt" regnes også utbetalinger i forbindelse med livsforsikring eller individuell pensjonsforsikring. Underhold fra andre enn privatpersoner (f.eks. stønader fra det offentlige, institusjoner eller bedrifter), unntatt pensjon og trygd regnes også med her.

Personer som har andre personers inntekt som viktigste kilde til livsopphold er gruppert under "inntekt av eget arbeid eller andre personers arbeid/inntekt". Dette gjelder uansett om inntekten kommer fra arbeid, pensjon, trygd eller stipend, lån mv.

#### Yrkesaktivitet

I Folke- og bolig telling 1980 er det innhentet oppgaver om yrkesaktiviteten både for de siste 12 månedene før tellingstidspunktet og den siste uka før tellingstidspunktet.

Som yrkesaktivitet er regnet alt arbeid som blir utført mot betaling i form av lønn, inntekt av egen bedrift, provisjon, honorarer o.l. Arbeid som familiemedlem uten fast lønn i familiebedrift (f.eks. gårdsbruk, butikk) og verneplikts-/siviltjeneste er også regnet som yrkesaktivitet.

Som yrkesaktive de siste 12 månedene er regnet personer 16 år og over som utførte yrkesaktivitet av minst 100 timers varighet i denne perioden.

Som yrkesaktive den siste uka før tellingstidspunktet er regnet personer 16 år og over som utførte yrkesaktivitet av minst 1 times varighet i denne uka. Personer som var midlertidig borte fra arbeidet hele uka på grunn av sykdom, permisjon, ferie e.l. er ikke regnet med blant de yrkesaktive.

Arbeidstid

Det er innhentet oppgaver over arbeidstida både for de siste 12 månedene før tellingstidspunktet og den siste uka før tellingstidspunktet.

Arbeidstida omfatter all tid som er medgått til yrkesaktivitet. Arbeidstid som har gått med til forberedelse i tillegg til ordinær arbeidstid, er også regnet med (f.eks. forberedelser i tillegg til ordinær undervisningstid for lærere). Tid som er brukt til skolearbeid, studier og husarbeid for egen familie, er ikke regnet med.

Fravær på grunn av sykdom, permisjon, ferie e.l. er heller ikke regnet med i arbeidstida.

Generelt om grupperingen etter næring, yrke og yrkesstatus

Personer 16 år og over med yrkesaktivitet er gruppert på næring etter arten av virksomheten til den bedrift der den enkelte arbeide hele tiden eller lengst tid de siste 12 månedene før tellingstidspunktet. Disse personene er videre gruppert på det yrke og den yrkesstatus som de hadde hele tiden eller lengst tid i denne bedriften i 12-månedersperioden.

Personer 16 år og over med yrkesaktivitet siste uka før tellingstidspunktet er gruppert etter den næring og det yrke vedkommende oppgav å ha hatt i den bedriften som den enkelte arbeide hele tiden eller lengst tid de siste 12 månedene før tellingstidspunktet. Det er således ikke innhentet særskilte oppgaver om de yrkesaktives næring og yrke for den siste uka før tellingstidspunktet.

Næring

Næringsgrupperingen er foretatt etter 1978-utgaven av Standard for næringsgruppering i offentlig norsk statistikk (Statistisk Sentralbyrå's Håndbøker nr. 9).

Denne standarden er i samsvar med International Standard Industrial Classification of All Economic Activities (ISIC).

I standarden er grupperingssystemet utformet som et femsifret pyramidisk system hvor hvert siffer angir et grupperingsnivå. De fem nivåene er gitt følgende betegnelser:

Næring	1-sifret kode
Næringsområde	2-sifret kode
Næringshovedgruppe	3-sifret kode
Næringsgruppe	4-sifret kode
Næringsundergruppe	5-sifret kode

Næringene på 1-sifret nivå har følgende 9 inndelinger:

1. Jordbruk, skogbruk, fiske og fangst
2. Bergverksdrift
3. Industri
4. Kraft- og vannforsyning
5. Bygge- og anleggsvirksomhet
6. Varehandel, hotell- og restaurantvirksomhet
7. Transport, lagring, post og telekommunikasjoner
8. Bank- og finansieringsvirksomhet, forsikringsvirksomhet, eiendomsdrift og forretningsmessig tjenesteyting
9. Offentlig, sosial og privat tjenesteyting.

En oversikt over den videre inndeling i næringsområder mv. finnes i Standard for næringsgruppering.

Næringsgrupperingen i 1980-tellingen er ikke direkte sammenliknbar med næringsgrupperingen i 1970-tellingen. Årsaken til dette er overgangen til ny standard for næringsgruppering i 1972. I folketellingen 1970 ble næringsgrupperingen foretatt etter 1960-utgaven av Standard for næringsgruppering.

Tabeller med sammenliknbare tall mellom tellingene i 1970 og 1980 vil bli publisert en tid etter kommuneheftene i de såkalte "tabellpakkene". Næringsoppgaver med resultater fra 1970-tellingen gruppert etter 1978-utgaven av Standard for næringsgruppering, vil da bli gitt. I folketellingen 1980 gis det næringsoppgaver ned på næringsgruppe (3-sifret kode).

Yrke

Yrkesgrupperingen er foretatt etter Standard for yrkesgruppering i offentlig norsk statistikk (utgitt av Arbeidsdirektoratet i 1965). Standarden følger i prinsippet 1958-utgaven av International Standard Classification of Occupations (ISCO).

Standarden er bygd opp slik at nær beslektede yrker er ført sammen til såkalte yrkesgrupper, som igjen danner yrkesområder. Disse yrkesområdene er ført sammen til yrkesfelt.

Hvert yrke i klassifiseringen er betegnet med 5-sifret kodenummer:

første siffer angir yrkesfeltet  
 første og annet siffer angir yrkesområde  
 første - tredje siffer angir yrkesgruppe  
 første - femte siffer angir yrke.

Til folketellingen 1980 har Statistisk Sentralbyrå ført nye yrker inn i denne standarden. Den inndelingen i yrkesgrupper som er brukt i 1965-utgaven, er stort sett brukt også her. Videre er en del yrkesgrupper slått sammen og noen er splittet i flere grupper. En ny 3-siffergruppe er tatt med for olje- og gassarbeid. Dessuten er ledende tjenestemenn i kommunal- og fylkeskommunal administrasjon og forvaltning skilt ut som ny gruppe.

Gruppene "Lærere" og "Faglærere i praktiske yrker" er slått sammen til en gruppe.

Opgaver over yrke er i tellingen gitt med på yrkesgruppe (3-sifret kode).

Yrkesstatus

I tellingen er det brukt følgende tre grupperinger etter yrkesstatus:

1. Fast eller midlertidig ansatt
2. Selvstendig
3. Familiemedlem uten fast lønn i familiebedrift.

Personer (også medeiere) som arbeide i firmaer organisert som aksjeselskap, andelslag eller annen selskapsform med begrenset ansvar, er alltid regnet som ansatte.

En person er regnet som selvstendig dersom vedkommende drev virksomhet alene for egen regning eller sammen med andre med ubegrenset ansvar (f.eks. i ansvarlig selskap).

Gruppen "Familiemedlem uten fast lønn i familiebedrift" omfatter personer som arbeide i familievirksomhet uten fast avtalt lønn og som verken var eier eller medeier i virksomheten. Et familiemedlem uten fast lønn kan imidlertid ha vederlag for arbeidet i form av kost og losji, andel av overskott e.l.

I de tilfelle hvor ektefeller arbeide i felles virksomhet (f.eks. gårdsbruk) som ikke var organisert som aksjeselskap e.l., er den ene ektefellen regnet som selvstendig og den andre som familiemedlem uten fast lønn i familiebedrift, med mindre begge ektefellene var registrert som eiere av virksomheten.

Generelt om oppmøteplass, reisehyppighet, reisetid og transportmåte

Kjennemerkene gjelder personer 16 år og over med yrkesaktivitet i siste uka før tellingstidspunktet.

Reisehyppighet, reisetid og transportmåte gjelder yrkesaktive personer med fast oppmøteplass (se oppmøteplass).

Reisetid og transportmåte gjelder yrkesaktive personer med fast arbeidsreise (se reisehyppighet).

Oppmøteplass

Med oppmøteplass forstår en det stedet hvor vedkommende møtte fram ved arbeidshagens start.

Personer 16 år og over med yrkesaktivitet siste uka før tellingstidspunktet er gruppert etter kommunen den faste oppmøteplassen lå i (rute 1 og 2 i personskjemaet).

Personer som i denne uka møtte på ulike arbeidssteder, var til sjøs e.l., er ikke regnet å ha fast oppmøteplass (rute 3 i personskjemaet).

Reisehyppighet

Med reisehyppighet forstås en det antall ganger vedkommende reiste fra hjemsted til arbeidssted den siste uka før tellingstidspunktet.

Hjemsted er alltid regnet som den boligadresse vedkommende er registrert bosatt på i folkeregisteret. For personer som bodde midlertidig på f.eks. hybel eller brakke i denne uka, er reisen mellom hybel, brakke og arbeidssted ikke medregnet.

For personer som var registrert bosatt på arbeidsstedet er det regnet hvor mange dager vedkommende var på arbeid siste uka før tellingstidspunktet.

Med "fast arbeidsreise" menes personer med fast oppmøteplass og som reiste minst en gang fra hjemsted til arbeidssted i uka før tellingstidspunktet.

Reisetid

Reisetid er reisetiden fra hjemsted (registrert boligadresse) til arbeidssted. Reisetiden er regnet én vei. I reisetiden er gangtid og ventetid under reisen tatt med. Det samme gjelder faste gjøremål som f.eks. å bringe barn til barnehage, dagmamma e.l. Tilfeldige gjøremål og forsinkelser er ikke regnet med.

For pendlere som bodde midlertidig på f.eks. hybel, brakke e.l., er reisetiden regnet fra hjemstedet og fram til arbeidsstedet.

Transportmåte

Med transportmåte forstås de transportmidler vedkommende til vanlig nyttet én vei fra hjemsted til arbeidssted siste uka før tellingstidspunktet.

For personer som ikke reiste på samme måte hver dag, er det regnet med den reisemåten vedkommende nyttet flest dager.

3.2. Familie og husholdningstype

Grupperingene på familie og husholdningstype refererer seg til tellingstidspunktet den 1. november 1980.

Familie

Til én og samme familie er regnet:

1. Ektepar og eventuelle ugifte barn registrert bosatt i samme privatbolig, aldershjem, pleiehjem, e.l.
2. Far/mor med ugifte barn registrert bosatt i samme privatbolig, aldershjem, pleiehjem, pensjonat, hotell e.l.
3. Hver enkelt person som ikke hører inn under noen av de to gruppene som er spesifisert ovenfor (bl.a. personer uten fast bopel). Disse personene danner således hver for seg egen familie (familie med én person).

I familier med ektepar er også tatt med eventuelle ugifte barn av bare den ene ektefellen og ugifte adoptivbarn og stebarn, men ikke fosterbarn.

Av reglene som er nevnt foran går det fram at personer (f.eks. ektefeller) som ikke var registrert bosatt i samme privatbolig, aldershjem, pleiehjem, e.l., aldri er gruppert under samme familie. Videre går det fram at gifte, separerte, skilte, enker og enkemenn ikke i noen tilfelle er regnet til samme familie som foreldrene. Når f.eks. et ektepar bor sammen med en skilt datter, danner ektefellene egen familie og datteren egen familie. Ellers kan nevnes at ugifte søsken som har felles bolig, der ingen av foreldrene er bosatt, hver for seg er regnet som særskilt familie.

Husholdningstype

Det er skilt mellom to husholdningstyper, nemlig privathusholdning og felleleshusholdning.

Gruppen "Privathusholdning" omfatter personer som var registrert som bosatt i privat bolig. Denne husholdningstypen er videre splittet opp etter tallet på familier i husholdningen. Som husholdningsenhet er her regnet bolighusholdning. Denne omfatter alle bosatte i samme bolig. Av dette følger at antall privathusholdninger er det samme som antall boliger i tellingen.

Til felleleshusholdning er regnet forpleide som var registrert bosatt i aldershjem, barnehjem, pleiehjem e.l.

Betjeningspersonale bosatt ved felleleshusholdninger er alltid gruppert under privathusholdning. Det samme gjelder militært personell som var bosatt i militærforlegning.

### 3.3. Boligkjennemerker

Boligkjennemerkene refererer seg til den boligen der den enkelte var registrert bosatt 1. november 1980.

#### Bolig (leilighet mv.)

Med leilighet menes f.eks. rekkehusleilighet, leilighet i tomannsbolig, leilighet i leiegård, blokkleilighet, hybelleilighet og hybel med egen inngang. Enebolig regnes også som leilighet.

Hybler uten egen inngang er som hovedregel ikke regnet som egen leilighet.

I hybelbygg er imidlertid hver enkelt hybel alltid regnet som leilighet. Dette gjelder også når flere hybler har felles gang, hall, bad og/eller kjøkken.

Videre er hybler for sykepleiere, legeboliger og rom som disponeres av privathusholdninger i sykehus, militærforlegninger eller felleleshusholdninger, alltid regnet som egne leiligheter.

Til en bolig er som hovedregel regnet rom som er bygd (eller ombygd) til bruk for én eller flere personer med fellesskap i kost og losji, og hvor det er adkomst til rommene (rommet) uten at en må gå gjennom en annen bolig.

En bolig vil derfor som regel falle sammen med begrepet leilighet.

I enkelte tilfelle vil en bolig omfatte mer enn én leilighet. Dersom f.eks. ugifte barn bor i egen leilighet (hybel med egen inngang e.l.), men på samme adresse som foreldrene, er som hovedregel barna regnet å høre til samme bolig som foreldrene. I dette tilfelle utgjøres boligen av leiligheten som foreldrene bor i og leiligheten barna bor i. Bare dersom barna er registrert som egen familie i folkeregisteret, er leilighetene regnet som særskilte boliger.

Hybler uten egen inngang som ikke ligger i hybelbygg, institusjon e.l. og som bebos av personer som er registrert i folkeregisteret på vedkommende adresse, er alltid regnet til samme bolig som hovedleiligheten.

Med privatbolig er ment boliger som ikke er bebodd av forpleide i aldershjem, barnehjem og andre felleleshusholdninger. Boliger for ansatte (f.eks. sykepleiere) ved institusjoner er således regnet som privatboliger. Det samme gjelder boliger for befal mv. i militærforlegninger.

Det er ikke innhentet oppgaver for boliger som ikke er privatboliger.

I tabellene er "privatboligene" for enkelthets skyld kalt "boliger".

#### Rom

Opgavene over tall på rom refererer seg til boliger som er med i tellingen, og omfatter beboelsesrom på 6 m<sup>2</sup> eller mer, og som kan nyttes året rundt. Kjøkken, bad, entré, hall, alkove, hems, trimrom, vaskerom og rom som bare nyttes til næringsvirksomhet (f.eks. kontor) er ikke med.

I 1980-tellingen er det ikke innhentet spesifiserte oppgaver over antall rom i boliger med "mer enn 8 rom", slik som det ble gjort i tellingen i 1970.

I oppgavene for "rom i alt" er tallene for antall rom i boliger med mer enn 8 rom derfor beregnet. For hver enkelt kommune er det laget gjennomsnittstall fra 1970-tellingen, (dvs. gjennomsnittlig antall rom i boliger med mer enn 8 rom). Dette gjennomsnittstallet er brukt for å fastlegge antall rom for boliger med mer enn 8 rom i 1980-tellingen.



Areal

Med boligens areal er ment nettoareal. I tillegg til beboelsesrom på 6 m<sup>2</sup> eller mer er også tatt med kjøkken, bad, entré, hall o.l.

Rom som er felles for to eller flere boliger, f.eks. felles gang, hall, bad e.l., er ikke regnet med i arealet.

Eie-/leieform

Som eiere er også regnet personer som eier aksje eller andel som gir boret.

Med "vanlig leiekontrakt" menes at vedkommende leier en bolig av en eier etter de regler og avtaler som følger av husleieloven. Vanlig leieforhold uten skriftlig kontrakt er også regnet med her.

Kjøkken

Med kjøkken menes i tellingen en del av boligen som er avgrenset fra andre deler av den, og hvor det er installert utstyr til matlaging for beboerne. Kjøkkenet kan være et eget rom, men trenger ikke være det.

Dersom flere boliger har felles kjøkken, f.eks. hybler i et hybelbygg, er alle boligene regnet å være uten kjøkken.

I størrelsen på kjøkkenet er også medregnet gulvplass til benker, skap o.l.

Viktigste kilde til oppvarming

Dersom to eller flere kilder er like viktige for boligens oppvarming, er begge (alle) disse regnet med.

Husholdningen disponerer bil

Med å disponere bil menes i tellingen å eie/leie bil eller å ha mulighet til privat bruk av f.eks. firmabil.

Stasjonsvogn og varevogn er regnet som personbil bare dersom den brukes også til privatkjøring.

Hustype

Som hus er som hovedregel regnet bygninger som fra kjeller til loft er atskilt fra andre bygninger.

Hver enkelt blokk er derimot regnet som ett hus, selv om det fra kjeller til loft er skillevegg(er) uten gjennomgang i blokken.

I rekkehus er hele rekken av boliger regnet som ett hus.

Som frittliggende enebolig er regnet enebolig med minst en halv meters avstand til nærmeste hus.

Som hustype "enebolig" er også regnet frittliggende eneboliger som inneholder en hybelleilighet, og/eller der ett eller flere rom er brukt som hybel.

Rekkehus er hus med leiligheter som har minst én vegg eller en del av en vegg felles med en annen leilighet. Hus i kjede er hus som er forbundet med et annet hus med garasje, carport, svalgang o.l. Terrassehus er hus med leiligheter som er bygd sammen i en bakkeskråning, og der flere av leilighetene har hele eller deler av taket til leiligheten under som terrasse.

Horisontalt delt tomannsbolig er hus med to vanlige leiligheter (som kan ha ulik størrelse) og hvor den ene leiligheten ligger i en etasje over den annen.

Annet boligbygg med mindre enn 3 etasjer omfatter også eneboliger med mindre enn en halv meters avstand mellom husene.

Gruppen "forretningsbygg mv." omfatter hus hvor halvparten eller mindre av golvarealet nyttes til privatbolig.

Som bygg for felleleshusholdning er regnet hus hvor det for bosatte og/eller midlertidig tilstedeværende er organisert felleleshusholdning.

Oppgaver over tall på boliger, rom og bosatte i bygg for felleleshusholdning omfatter bare privatboliger, rom og bosatte i disse boligene.

Byggeår

Med byggeår menes det året da minst halvparten av boligene i huset var ferdig til innflytting. Hus som er ombygd, er gruppert etter opprinnelig byggeår.

Gjennomsnittstall

Bosatte pr. bolig er lik tallet på bosatte i privatboliger dividert med tallet på privatboliger.

Rom pr. bolig er lik tallet på rom (kjøkken ikke medregnet) i privatboliger dividert med tallet på disse boligene.

Bosatte pr. rom er lik tallet på bosatte i privatboliger dividert med tallet på rom (kjøkken er ikke medregnet) i privatboliger.

3.4. Inndelingen i grunnkretser

Grunnkretsinnndelingen til bruk i folketellingen er foretatt av Byrået i samarbeid med kommunene og brukere av statistikk på regionalt nivå.

Følgende kriterier er lagt til grunn for utarbeidingen av grunnkretsene:

1. Utgangspunktet for grunnkretsinnndelingen er som regel inndelingen i folketellingskretser i 1970. Dersom inndelingen fra 1970 er endret, er det lagt vekt på at grupper av grunnkretser kan sammenliknes med en eller flere tidligere folketellingskretser.
2. Grunnkretsene er utformet slik at de kan være stabile over en rimelig tidsperiode.
3. Grunnkretsene skal bestå av et sammenhengende geografisk område.
4. Grunnkretsene bør være mest mulig ensartet når det gjelder natur- og næringsgrunnlag, kommunikasjonsforhold og bygningsmessig struktur.
5. Folketall og areal bør ikke variere for sterkt. Folketallet kan variere fra under 100 i sterkt spredtbygde strøk til over 1 000 i de tetttest utbygde byområdene.

Fordi grunnkretsinnndelingen skal være mest mulig stabil, er den ikke knyttet sammen med en avgrensning av tettbygde strøk, da disse grensene stadig må endres.

Tettstedsavgrensningen er ført videre uavhengig av grunnkretsinnndelingen. Retningslinjene for tettstedsavgrensningen følger i store trekk den som ble praktisert i 1960 og 1970. Hovedkriteriet ved avgrensningen av tettsted er at avstanden mellom husene i en husklynge ikke skal være over 50 meter, men det er tillatt skjønnsmessige avvik for områder som ikke kan eller skal bebygges som f.eks. lagerplasser, idrettsanlegg, parker o.l. Området må ha minst 200 bosatte på tellingstidspunktet.

Det er ikke stilt noe krav om at grensene for grunnkretsene skal falle sammen med grensene for kirkesogn, skole- eller valgkretser.

Oppgaver over grunnkretser grupperes også til delområder (bydeler/bygdela). Disse delområdene består vanligvis av 1 000-3 000 personer i spredtbygde strøk og 3 000-5 000 personer i tettbygde strøk. Et delområde kan f.eks. være et område som sogner til et lokalt sentrum i en kommune.

En oversikt som viser forholdet mellom grunnkretser i 1980 og tellingskretser i 1970, er vist i vedlegg 1.

Kart som viser omfanget av grunnkretsene og tettstedsavgrensningene som det blir gitt resultater for i dette heftet, er vist i vedleggene 2 og 3.

For en nærmere orientering om grunnkretsene mv. vises til heftene "Grunnkretser og tettsteder. Dokumentasjon 1980".

## 4. BRUK AV TABELLENE

Dette heftet inneholder tabeller for den enkelte kommune. Tabellene i kommuneheftene er inndelt i seks hovedgrupper.

Tabellene 1-3 gir resultater for enkelte demografiske kjennetegn.

Tabellene 4-10 gir hovedresultater for utdanning, yrke, næring, arbeidstid mv. Tabellene 4-7 refererer seg til de siste 12 månedene før tellingstidspunktet. Tabellene 8-10 gir oppgaver for kjennemerker som knytter seg til siste uka før tellingstidspunktet.

Tabellene 11-18 gir resultater for boligdelen av tellingen.

Tabellene 19-21 gir resultater for familier og privathusholdninger.

Tabellene 22-24 gir hovedresultater for befolkning, yrkesaktivitet og boliger på grunnkrets.

## 5. MERKNADER TIL TABELLENE

Tabell 1:

I tabell 1 har en generelt tatt sikte på å gi tall tilbake til 1801 etter kommuneinndelingen i 1980.

Hasvik ble eget herred i 1853 ved deling av Loppa herred i to herreder - Loppa og Hasvik.

I tabell 1 gjelder tallene for 1855 og tidligere for sogn som samsvarer med kommuneavgrensingen i 1980.

TABELL 1. FOLKEMENGDEN VED FOLKETELLINGENE 1801 - 1980

ÅR	FOLKE- MENGDE	ÅR	FOLKE- MENGDE	ÅR	FOLKE- MENGDE	ÅR	FOLKE- MENGDE	ÅR	FOLKE- MENGDE	ÅR	FOLKE- MENGDE
1801 ..	173	1835 ..	245	1865 ..	506	1900 ..	945	1930 ..	1431	1960 ..	1869
1815 ..	170	1845 ..	277	1875 ..	562	1910 ..	1151	1946 ..	1643	1970 ..	1604
1825 ..	171	1855 ..	410	1890 ..	796	1920 ..	1300	1950 ..	1764	1980 ..	1652

TABELL 2. FOLKEMENGDEN ETTER KJØNN, EKTESKAPELIG STATUS OG ALDER. 1/11 1980

ALDER	I ALT	MENN					KVINNER				
		I ALT	UGIFTE	GIFTE	ENKEMENN	SEPARERTE OG SKILTE	I ALT	UGIFTE	GIFTE	ENKER	SEPARERTE OG SKILTE
I ALT .....	1652	891	556	285	18	32	761	369	284	81	27
0- 6 ÅR .	166	97	97	-	-	-	69	69	-	-	-
7-15 " .	296	153	153	-	-	-	143	143	-	-	-
16-19 " .	105	51	51	-	-	-	54	54	-	-	-
20-24 " .	145	74	68	6	-	-	71	56	14	-	1
25-29 " .	146	83	65	18	-	-	63	23	34	1	5
30-39 " .	226	131	44	71	-	16	95	7	73	4	11
40-49 " .	149	86	21	56	-	9	63	2	50	6	5
50-59 " .	154	86	28	54	-	4	68	6	51	6	5
60-66 " .	102	52	14	31	5	2	50	3	31	16	-
67-69 " .	47	27	4	21	1	1	20	2	13	5	-
70-79 " .	97	40	9	23	8	-	47	4	15	28	-
80 ÅR OG OVER .....	29	11	2	5	4	-	18	-	3	15	-

TABELL 3. FOLKEMENGDEN ETTER TROSSAMFUNN/VIKTIGSTE KILDE TIL LIVSOPPHOLD, KJØNN OG ALDER. 1/11 1980

KJØNN OG ALDER	I ALT	TROSSAMFUNN				VIKTIGSTE KILDE TIL LIVSOPPHOLD					
		DEN NORSKE KIRKE	TROS- SAMFUNN UTENFOR DEN NORSKE KIRKE	IKKE TIL- SLUTTET NOE TROS- SAMFUNN	UOPP- GITT TROS- SAMFUNN	INNTEKT AV EGET ELLER ANDRE PERSONERS ARBEID	PENSJON/ TRYGD	STIPEND, LÅN, FORMUE E.L.	VERNE- PLIKTS-/ SIVIL- TJENESTE	UOPPGITT KILDE TIL LIVSOPP- HOLD	
I ALT .....	1652	1493	48	34	77	1149	297	47	22	137	
MENN .....	891	798	23	25	45	650	134	22	19	66	
0- 6 ÅR	97	86	3	1	7	97	-	-	-	-	
7-15 "	153	137	9	-	7	153	-	-	-	-	
16-19 "	51	48	2	-	1	33	1	7	3	7	
20-24 "	74	62	1	5	6	52	1	7	8	6	
25-29 "	83	73	3	4	3	66	4	5	2	6	
30-39 "	131	116	2	7	6	111	6	2	2	10	
40-49 "	86	79	2	4	1	59	11	-	2	14	
50-59 "	86	79	1	2	4	51	25	-	2	8	
60-66 "	52	52	-	-	-	22	20	-	-	10	
67-69 "	27	25	-	1	1	6	18	1	-	2	
70-79 "	40	36	-	-	4	-	37	-	-	3	
80 ÅR OG OVER ...	11	5	-	1	5	-	11	-	-	-	
KVINNER ..	761	695	25	9	32	499	163	25	3	71	
0- 6 ÅR	69	58	6	-	5	69	-	-	-	-	
7-15 "	143	132	3	-	8	143	-	-	-	-	
16-19 "	54	52	1	-	1	34	2	10	1	7	
20-24 "	71	65	1	3	2	47	9	7	-	8	
25-29 "	63	55	3	4	1	42	7	6	-	8	
30-39 "	95	88	2	2	3	78	6	1	-	10	
40-49 "	63	57	5	-	1	36	13	-	1	13	
50-59 "	68	65	2	-	1	36	19	-	1	12	
60-66 "	50	48	-	-	2	12	28	1	-	9	
67-69 "	20	18	-	-	2	2	17	-	-	1	
70-79 "	47	44	1	-	2	-	46	-	-	1	
80 ÅR OG OVER ...	18	13	1	-	4	-	16	-	-	2	

TABELL 4. PERSONER 16-66 ÅR ETTER YRKESAKTIVITET, ARBEIDSTID, KJØNN OG HØYESTE UTDANNING. 1/11 79 - 31/10 80

KJØNN OG HØYESTE UTDANNING	IKKE YRKESAKTIVE				YRKESAKTIVE						
	I ALT	AV DETTE GIFTE		I ALT	100-499 TIMER		500-999 TIMER		1 000 TIMER OG OVER		UOPPGITT ARB.-TID
		I ALT	AV DETTE GIFTE		I ALT	AV DETTE GIFTE	I ALT	AV DETTE GIFTE	I ALT	AV DETTE GIFTE	
I ALT .....	1027	290	118	737	121	48	95	52	464	244	57
MENN I ALT .....	563	105	31	458	48	6	25	6	349	176	36
BARNESKOLENIVÅ, 1-6 ÅR .....	-	-	-	-	-	-	-	-	-	-	-
UNGDOMSSKOLENIVÅ, 7-9 ÅR, I ALT ..	383	81	28	302	29	5	18	5	224	119	31
FOLKESKOLEUTDANNING .....	146	47	22	99	8	2	8	5	68	40	15
9-ÅRIG UNGDOMSSKOLE .....	74	16	1	58	14	-	7	-	33	4	4
UNGDOMSSKOLENIVÅ ELLERS .....	163	18	5	145	7	3	3	-	123	75	12
GYMNASNIVÅ I, 10 ÅR, I ALT .....	90	14	3	76	8	-	2	-	62	31	4
ALLMENT FAGFELT .....	14	3	1	11	-	-	-	-	10	7	1
INDUSTRI, HÅNDVERK OG TEKNIKK ..	42	8	-	34	5	-	-	-	28	11	1
SAMFERDSEL .....	11	-	-	11	-	-	-	-	10	4	1
HELSEVERN .....	-	-	-	-	-	-	-	-	-	-	-
JORDBRUK, SKOGBRUK OG FISKE ...	4	1	1	3	1	-	1	-	1	-	-
TJENESTEYTING OG FORSVAR .....	9	1	1	8	-	-	1	-	6	2	1
GYMNASNIVÅ I ELLERS .....	10	1	-	9	2	-	-	-	7	7	-
GYMNASNIVÅ II, 11-12 ÅR, I ALT ..	43	5	-	38	8	-	2	-	27	10	1
ALLMENT FAGFELT .....	11	-	-	11	4	-	-	-	7	2	-
ADMINISTRASJON OG ØKONOMI .....	4	-	-	4	-	-	-	-	4	2	-
INDUSTRI, HÅNDVERK OG TEKNIKK ..	23	5	-	18	3	-	2	-	12	5	1
SAMFERDSEL .....	5	-	-	5	1	-	-	-	4	1	-
HELSEVERN .....	-	-	-	-	-	-	-	-	-	-	-
JORDBRUK, SKOGBRUK OG FISKE ...	-	-	-	-	-	-	-	-	-	-	-
TJENESTEYTING OG FORSVAR .....	-	-	-	-	-	-	-	-	-	-	-
GYMNASNIVÅ II ELLERS .....	-	-	-	-	-	-	-	-	-	-	-
UNIVERSITETS- OG HØGSKOLENIVÅ I, 13-14 ÅR I ALT .....	17	1	-	16	2	-	1	-	13	7	-
UNDERVISNING .....	6	-	-	6	-	-	-	-	6	3	-
ADMINISTRASJON, ØKONOMI, SAMFUNNSVITENSKAP OG JUS .....	6	-	-	6	1	-	-	-	5	3	-
NATURVITENSKAP OG TEKNIKK .....	1	:	:	:	:	:	:	:	:	:	:
HELSEVERN .....	1	:	:	:	:	:	:	:	:	:	:
UNIV.- OG HØGSKOLENIVÅ I ELLERS	3	1	-	2	:	:	:	:	:	:	:
UNIV.- OG HØGSKOLENIVÅ II, III OG FORSKERNIVÅ, OVER 14 ÅR, I ALT ..	14	-	-	14	-	-	-	-	14	7	-
UNDERVISNING .....	8	-	-	8	-	-	-	-	8	5	-
ADMINISTRASJON, ØKONOMI, SAMFUNNSVITENSKAP OG JUS .....	1	:	:	:	:	:	:	:	:	:	:
NATURVITENSKAP OG TEKNIKK .....	1	:	:	:	:	:	:	:	:	:	:
UNIV.- OG HØGSKOLENIVÅ II, III OG FORSKERNIVÅ ELLERS .....	4	-	-	4	-	-	-	-	4	1	-
UOPPGITT, INGEN UTDANNING OG UTDANNING PÅ FØRSKOLENIVÅ .....	16	4	-	12	1	1	2	1	9	2	-
KVINNER I ALT .....	464	185	87	279	73	42	70	46	115	68	21
BARNESKOLENIVÅ, 1-6 ÅR .....	-	-	-	-	-	-	-	-	-	-	-
UNGDOMSSKOLENIVÅ, 7-9 ÅR, I ALT ..	344	158	79	186	48	33	52	38	73	51	13
FOLKESKOLEUTDANNING .....	144	80	48	64	15	11	20	17	24	22	5
9-ÅRIG UNGDOMSSKOLE .....	75	39	8	36	9	1	13	3	11	1	3
UNGDOMSSKOLENIVÅ ELLERS .....	125	39	23	86	24	21	19	18	38	28	5
GYMNASNIVÅ I, 10 ÅR, I ALT .....	69	17	6	52	15	6	10	5	22	7	5
ALLMENT FAGFELT .....	22	6	2	16	7	4	2	2	5	3	2
INDUSTRI, HÅNDVERK OG TEKNIKK ..	3	1	1	2	:	:	:	:	:	:	:
SAMFERDSEL .....	1	:	:	:	:	:	:	:	:	:	:
HELSEVERN .....	4	-	-	4	-	-	2	1	2	-	-
JORDBRUK, SKOGBRUK OG FISKE ...	1	:	:	:	:	:	:	:	:	:	:
TJENESTEYTING OG FORSVAR .....	14	5	1	9	2	-	2	-	4	-	1
GYMNASNIVÅ I ELLERS .....	24	4	2	20	4	2	4	2	10	4	2
GYMNASNIVÅ II, 11-12 ÅR, I ALT ..	19	3	-	16	5	2	4	1	6	3	1
ALLMENT FAGFELT .....	12	3	-	9	2	1	3	1	4	2	-
ADMINISTRASJON OG ØKONOMI .....	2	:	:	:	:	:	:	:	:	:	:
INDUSTRI, HÅNDVERK OG TEKNIKK ..	1	:	:	:	:	:	:	:	:	:	:
SAMFERDSEL .....	-	-	-	-	-	-	-	-	-	-	-
HELSEVERN .....	1	:	:	:	:	:	:	:	:	:	:
JORDBRUK, SKOGBRUK OG FISKE ...	1	:	:	:	:	:	:	:	:	:	:
TJENESTEYTING OG FORSVAR .....	2	:	:	:	:	:	:	:	:	:	:
GYMNASNIVÅ II ELLERS .....	-	-	-	-	-	-	-	-	-	-	-
UNIVERSITETS- OG HØGSKOLENIVÅ I, 13-14 ÅR, I ALT .....	17	1	-	16	4	-	-	-	11	5	1
UNDERVISNING .....	10	-	-	10	2	-	-	-	7	4	1
ADMINISTRASJON, ØKONOMI, SAMFUNNSVITENSKAP OG JUS .....	2	:	:	:	:	:	:	:	:	:	:
NATURVITENSKAP OG TEKNIKK .....	3	-	-	3	-	-	-	-	3	1	-
HELSEVERN .....	3	-	-	3	-	-	-	-	3	1	-
UNIV.- OG HØGSKOLENIVÅ I ELLERS	2	:	:	:	:	:	:	:	:	:	:
UNIV.- OG HØGSKOLENIVÅ II, III OG FORSKERNIVÅ, OVER 14 ÅR, I ALT ..	5	-	-	5	-	-	3	1	2	2	-
UNDERVISNING .....	4	:	:	:	:	:	:	:	:	:	:
ADMINISTRASJON, ØKONOMI, SAMFUNNSVITENSKAP OG JUS .....	-	-	-	-	-	-	-	-	-	-	-
NATURVITENSKAP OG TEKNIKK .....	-	-	-	-	-	-	-	-	-	-	-
UNIV.- OG HØGSKOLENIVÅ II, III OG FORSKERNIVÅ ELLERS .....	1	:	:	:	:	:	:	:	:	:	:
UOPPGITT, INGEN UTDANNING OG UTDANNING PÅ FØRSKOLENIVÅ .....	10	6	2	4	1	1	1	1	1	-	1

TABELL 5. PERSONER 16 ÅR OG OVER, ETTER YRKESAKTIVITET, ARBEIDSTID, KJØNN OG ALDER. 1/11 79 - 31/10 80

KJØNN OG ALDER	I ALT	IKKE YRKESAKTIVE	YRKESAKTIVE						PROSENT YRKESAKTIVE
			I ALT	ARBEIDSTID. TIDER					
				100-499	500-999	1 000-1 299	1 300 OG OVER	UOPP-GITT	
I ALT .....	1190	436	754	126	97	78	393	60	63,4
MENN I ALT .....	641	169	472	51	27	37	318	39	73,6
16-19 ÅR .....	51	14	37	18	5	2	10	2	72,5
AV DETTE GIFTE .....	-	-	-	-	-	-	-	-	-
20-24 ÅR .....	74	17	57	11	4	5	34	3	77,0
AV DETTE GIFTE .....	6	1	5	-	-	2	3	-	83,3
25-29 ÅR .....	83	6	77	5	5	9	51	7	92,8
AV DETTE GIFTE .....	18	-	18	-	-	1	15	2	100,0
30-39 ÅR .....	131	13	118	1	1	7	105	4	90,1
AV DETTE GIFTE .....	71	1	70	-	-	4	63	3	98,6
40-49 ÅR .....	86	9	77	5	2	4	56	10	89,5
AV DETTE GIFTE .....	56	2	54	2	2	2	42	6	96,4
50-59 ÅR .....	86	25	61	4	4	2	45	6	70,9
AV DETTE GIFTE .....	54	15	39	1	3	1	30	4	72,2
60-66 ÅR .....	52	21	31	4	4	4	15	4	59,6
67-69 ÅR .....	27	17	10	1	2	4	2	1	37,0
70 ÅR OG OVER .....	51	47	4	2	-	-	-	2	7,8
KVINNER I ALT .....	549	267	282	75	70	41	75	21	51,4
16-19 ÅR .....	54	29	25	8	6	3	4	4	46,3
AV DETTE GIFTE .....	-	-	-	-	-	-	-	-	-
20-24 ÅR .....	71	24	47	12	9	10	13	3	66,2
AV DETTE GIFTE .....	14	7	7	1	2	2	2	-	50,0
25-29 ÅR .....	63	18	45	8	13	8	13	3	71,4
AV DETTE GIFTE .....	34	8	26	2	8	6	8	2	76,5
30-39 ÅR .....	95	29	66	21	18	6	18	3	69,5
AV DETTE GIFTE .....	73	17	56	20	14	5	14	3	76,7
40-49 ÅR .....	63	20	43	11	12	7	10	3	68,3
AV DETTE GIFTE .....	50	16	34	8	11	6	8	1	68,0
50-59 ÅR .....	68	32	36	5	10	5	12	4	52,9
AV DETTE GIFTE .....	51	21	30	5	9	4	9	3	58,8
60-66 ÅR .....	50	33	17	8	2	2	4	1	34,0
67-69 ÅR .....	20	17	3	2	-	-	1	-	15,0
70 ÅR OG OVER .....	65	65	-	-	-	-	-	-	-

TABELL 6. YRKESAKTIVE 16 ÅR OG OVER, ETTER ALDER OG NÆRING. 1/11 79 - 31/10 80

NÆRING	I ALT	ALDER. ÅR										PROSENT AV DE YRKESAKTIVE
		70 OG OVER										
		16-19	20-24	25-29	30-39	40-49	50-59	60-66	67-69	OVER		
I ALT .....	754	62	104	122	184	120	97	48	13	4	100,0	
JORDBRUK .....	10	1	-	-	1	2	3	1	-	2	1,3	
SKOGBRUK .....	-	-	-	-	-	-	-	-	-	-	-	
FISKE OG FANGST .....	130	10	13	17	31	28	14	10	6	1	17,2	
BERGVERKSDRIFT .....	1	-	-	-	1	-	-	-	-	-	0,1	
INDUSTRI I ALT .....	174	29	24	36	33	18	22	10	2	-	23,1	
PRODUKSJON AV NÆRINGSMIDLER, ØRIKKEVARER OG TOBAKKSVARER .....	170	29	24	32	33	18	22	10	2	-	-	
PRODUKSJON AV TEKSTILVARER, BEKLEDNINGSVARER, LÆR OG LÆRVARER ..	1	-	-	1	-	-	-	-	-	-	-	
PRODUKSJON AV TREVARER .....	-	-	-	-	-	-	-	-	-	-	-	
TREFOREDLING, GRAFISK PRODUKSJON OG FORLAGSVIRKSOMHET .....	-	-	-	-	-	-	-	-	-	-	-	
PROD. AV KJEMISKE PROD., MINERAL-OLJE-, KULL-, GUMMI- OG PLASTPROD. .	1	-	-	1	-	-	-	-	-	-	-	
PRODUKSJON AV MINERALSKE PRODUKTER .	-	-	-	-	-	-	-	-	-	-	-	
PRODUKSJON AV METALLER .....	-	-	-	-	-	-	-	-	-	-	-	
PRODUKSJON AV VERKSTEDPRODUKTER .....	2	-	-	2	-	-	-	-	-	-	-	
INDUSTRIPRODUKSJON ELLERS .....	-	-	-	-	-	-	-	-	-	-	-	
KRAFT- OG VANNFORSYNING .....	7	-	-	-	4	3	-	-	-	-	0,9	
BYGGE- OG ANLEGGSVIRKSOMHET .....	59	1	11	7	16	5	14	5	-	-	7,8	
VAREHANDEL .....	77	6	14	12	16	14	9	5	1	-	10,2	
HOTELL- OG RESTAURANTDRIFT .....	12	1	2	1	2	2	2	1	1	-	1,6	
LANDTRANSPORT .....	27	-	2	8	10	4	1	1	1	-	3,6	
SJØTRANSPORT .....	21	1	-	3	8	6	3	-	-	-	2,8	
TRANSPORT ELLERS, LAGRING, POST OG TELEKOMMUNIKASJONER .....	11	-	3	1	2	1	1	2	1	-	1,5	
BANK- OG FINANSIERINGSVIRKSOMHET .....	6	1	2	1	-	2	-	-	-	-	0,8	
FORSIKRINGSVIRKSOMHET, EIENDOMSDRIFT OG FORRETN.MESSIG TJENESTEYTING .....	3	2	-	-	-	-	1	-	-	-	0,4	
OFFENTLIG ADMINISTRASJON, FORSVAR, POLITI OG RETTSVESEN .....	55	2	13	5	18	10	6	1	-	-	7,3	
RENOVASJON OG REINGJØRING .....	-	-	-	-	-	-	-	-	-	-	-	
UNDERVISNING OG FORSKNINGSVIRKSOMHET .	66	3	8	14	18	9	12	1	-	1	8,8	
HELSE- OG ANDRE SOSIALTJENESTER .....	65	4	6	15	13	11	8	7	1	-	8,6	
KULTURELL TJ.YTING, UNDERH. OG SPORT .	3	-	1	-	1	1	-	-	-	-	0,4	
PERSONLIG TJENESTEYTING .....	11	1	3	1	3	1	1	1	-	-	1,5	
UOPPGITT NÆRING .....	16	-	2	1	7	3	-	3	-	-	2,1	

TABELL 7. YRKESAKTIVE 16 ÅR OG OVER, ETTER KJØNN, ARBEIDSTID OG NÆRING/YRKESFELT. 1/11 79 - 31/10 80

	MENN						KVINNER					
	I ALT	100- 500- 1 000				UOPP- GITT ARB.- TID	I ALT	100- 500- 1 000				UOPP- GITT ARB.- TID
		I ALT	499 TIMER	999 TIMER	OG OVER TIMER			499 TIMER	999 TIMER	OG OVER TIMER		
I ALT .....	754	472	51	27	355	39	282	75	70	116	21	
<b>NÆRING</b>												
JORDBRUK .....	10	9	3	-	5	1	1	:	:	:	:	
SKOGBRUK .....	-	-	-	-	-	-	-	-	-	-	-	
FISKE OG FANGST .....	130	123	10	10	88	15	7	2	1	3	1	
BERGVERKSDRIFT .....	1	1	:	:	:	:	-	-	-	-	-	
INDUSTRI I ALT .....	174	104	15	11	69	9	70	19	20	27	4	
PRODUKSJON AV NÆRINGS- MIDLER, DRIKKEVARER OG TOBAKKSVARER .....	170	100	14	11	67	8	70	19	20	27	4	
PRODUKSJON AV TEKSTIL- VARER, BEKLEDNINGS- VARER, LÆR OG LÆR- VARER .....	1	1	:	:	:	:	-	-	-	-	-	
PRODUKSJON AV TRE- VARER .....	-	-	-	-	-	-	-	-	-	-	-	
TREFOREDLING, GRAFISK PRODUKSJON OG FORLAGS- VIRKSOMHET .....	-	-	-	-	-	-	-	-	-	-	-	
PRODUKSJON AV KJEMISKE PRODUKTER, MINERALOLJE-, KULL-, GUMMI- OG PLASTPRODUKTER .....	1	1	:	:	:	:	-	-	-	-	-	
PRODUKSJON AV MINERAL- SKE PRODUKTER .....	-	-	-	-	-	-	-	-	-	-	-	
PRODUKSJON AV METALLER PRODUKSJON AV VERKSTED- PRODUKTER .....	2	2	:	:	:	:	-	-	-	-	-	
INDUSTRIPRODUKSJON ELLERS .....	-	-	-	-	-	-	-	-	-	-	-	
KRAFT- OG VANNFORSYNING BYGGE- OG ANLEGGSVIRKSOM- HET .....	59	54	5	2	45	2	5	2	-	2	1	
VAREHANDEL .....	77	27	3	2	19	3	50	12	15	22	1	
HOTELL- OG RESTAURANT- DRIFT .....	12	3	1	-	2	-	9	5	2	2	-	
LANDTRANSPORT .....	27	25	1	-	22	2	2	:	:	:	:	
SJØTRANSPORT .....	21	17	-	-	16	1	4	2	1	-	1	
TRANSPORT ELLERS, LAG- RING, POST OG TELEKOMMUNIKAS- JONER .....	11	5	-	-	5	-	6	1	1	4	-	
BANK- OG FINANSIERINGS- VIRKSOMHET .....	6	3	1	-	2	-	3	1	-	2	-	
FORSIKRINGSVIRKSOMHET, EIENDOMS-DRIFT OG FORRETNINGS- MESSIG TJENESTEYTING .....	3	2	:	:	:	:	1	:	:	:	:	
OFFENTLIG ADMINISTRASJON, FORSVAR, POLITI OG RETTS- VESEN .....	55	30	2	-	27	1	25	5	5	13	2	
RENOVASJON OG REINGJØRING UNDERVISNING OG FORSKNINGS- VIRKSOMHET .....	66	30	4	-	26	-	36	7	10	16	3	
HELSE- OG ANDRE SOSIALT- JENESTER ... KULTURELL TJENESTEYTING, UNDERHOLD- NING OG SPORT .....	65	16	1	2	11	2	49	16	6	22	5	
PERSONLIG TJENESTEYTING UOPPGITT NÆRING .....	11	3	-	-	2	1	8	2	4	-	2	
	16	12	3	-	8	1	4	-	3	-	1	
<b>YRKESFELT</b>												
TEKNISK, VITENSKAPELIG, HUMANIS- TISK OG KUNSTNERISK ARBEID .....	91	35	3	1	30	1	56	13	10	31	2	
ADMINISTRASJONS- OG FORVALTNINGS- ARBEID, BEDRIFTS- OG ORGANISASJONS- LEDELSE I ALT .....	22	20	-	-	20	-	2	:	:	:	:	
OFFENTLIG ADMINISTRASJONS- OG FORVALTNINGSARBEID .....	12	11	-	-	11	-	1	:	:	:	:	
BEDRIFTS- OG ORGANISASJONS- LEDELSE .....	10	9	-	-	9	-	1	:	:	:	:	
KONTORARBEID .....	42	11	:	:	10	:	31	3	5	20	3	
HANDELSARBEID .....	54	13	1	-	11	1	41	10	14	16	1	
JORDBRUKS-, SKOGBRUKS- OG FISKEARBEID .....	139	132	13	11	96	12	7	2	1	3	1	
GRUVE- OG SPRENGNINGSARBEID M.M. ...	2	2	:	:	:	:	-	-	-	-	-	
TRANSPORT OG KOMMUNIKASJONSARBEID INDUSTRI-, BYGGE- OG ANLEGG- ARBEID I ALT .....	52	47	2	1	41	3	5	:	:	:	:	
JERN- OG METALLVAREARBEID .....	189	147	21	13	108	5	42	11	14	17	-	
ELEKTROARBEID .....	11	11	-	-	10	1	-	-	-	-	-	
TREARBEID .....	10	10	1	1	8	-	-	-	-	-	-	
NÆRINGSMIDDELARBEID .....	25	25	4	4	17	-	-	-	-	-	-	
MASKIN- OG MOTORDRIFT .....	95	57	9	6	38	4	38	8	14	16	-	
LASTE-, LOSSE- OG LAGERARBEID INDUSTRI-, BYGGE- OG ANLEGG SARBEID ELLERS .....	14	14	-	-	14	-	-	-	-	-	-	
SERVICEARBEID .....	3	3	1	1	1	-	-	-	-	-	-	
MILITÆRT ARBEID, UOPPGITT ELLER IKKE IDENTIFISERBART YRKE .....	31	27	6	1	20	-	4	3	-	1	-	
	95	18	1	1	15	1	77	31	24	16	6	
	68	47	9	-	23	15	21	4	1	8	8	

TABELL 8. YRKESAKTIVE 16 ÅR OG OVER I ARBEID I UKA 25/10 - 31/10 1980, ETTER KJØNN, ARBEIDSTID I UKA OG NÆRING/YRKESFELT

I ALT	MENN						KVINNER					
	I ALT	30			UOPP- GITT	I ALT	30			UOPP- GITT		
		1-19 TIMER	20-29 TIMER	30 TIMER OG OVER			1-19 TIMER	20-29 TIMER	30 TIMER OG OVER			
I ALT .....	570	360	9	20	301	30	210	47	39	107	17	
<b>NÆRING</b>												
JORDBUK .....	8	7	1	1	3	2	1	:	:	:	:	
SKOGBRUK .....	-	-	-	-	-	-	-	-	-	-	-	
FISKE OG FANGST .....	76	71	2	5	61	3	5	1	-	4	-	
BERGVERKSDRIFT .....	-	-	-	-	-	-	-	-	-	-	-	
INDUSTRI I ALT .....	125	78	1	5	63	9	47	4	10	28	5	
PRODUKSJON AV NÆRINGSMIDLER, DRIKKEVARER OG TOBAKKSVARER .....	122	75	1	5	60	9	47	4	10	28	5	
PRODUKSJON AV TEKSTILVARER, BE- KLEDNINGSVARER, LÆR OG LÆRVARER ..	-	-	-	-	-	-	-	-	-	-	-	
PRODUKSJON AV TREVARER .....	-	-	-	-	-	-	-	-	-	-	-	
TREFØREDLING, GRAFISK PRODUKSJON OG FORLAGSVIRKSOMHET .....	-	-	-	-	-	-	-	-	-	-	-	
PRODUKSJON AV KJEMISKE PRODUK- TER, MINERALOLJE-, KULL-, GUMMI- OG PLASTPRODUKTER .....	1	1	:	:	:	:	-	-	-	-	-	
PRODUKSJON AV MINERALSKJE PRODUKTER .....	-	-	-	-	-	-	-	-	-	-	-	
PRODUKSJON AV METALLER .....	-	-	-	-	-	-	-	-	-	-	-	
PRODUKSJON AV VERKSTEDPRODUKTER ..	2	2	:	:	:	:	-	-	-	-	-	
INDUSTRIPRODUKSJON ELLERS .....	-	-	-	-	-	-	-	-	-	-	-	
KRAFT- OG VANNFORSYNING .....	6	6	-	-	5	1	-	-	-	-	-	
BYGGE- OG ANLEGGSVIRKSOMHET .....	52	48	1	1	42	4	4	-	-	4	-	
VAREHANDEL .....	58	22	-	1	18	3	36	8	9	15	4	
HOTELL- OG RESTAURANTDRIFT .....	11	3	-	1	1	1	8	2	1	4	1	
LANDTRANSPORT .....	25	23	2	-	20	1	2	:	:	:	:	
SJØTRANSPORT .....	17	14	-	-	13	1	3	1	-	2	-	
TRANSPORT ELLERS, LAGRING, POST OG TELEKOMMUNIKASJONER .....	8	4	-	-	4	-	4	-	1	3	-	
BANK- OG FINANSIERINGSVIRKSOMHET ..	5	2	:	:	:	:	3	1	2	-	-	
FORSIKRINGSVIRKSOMHET, EIENDOMS- DRIFT OG FORRETNINGSMESSIG TJENESTEYTING .....	1	-	-	-	-	-	1	:	:	:	:	
OFFENTLIG ADMINISTRASJON, FØRSVAR, POLITI OG RETTSVESEN .....	47	28	-	-	27	1	19	5	2	11	1	
RENOVASJON OG RFINGJØRING .....	-	-	-	-	-	-	-	-	-	-	-	
UNDERVISNING OG FORSKNINGS- VIRKSOMHET .....	61	27	1	3	22	1	34	12	9	11	2	
HELSE- OG ANDRE SOSIALTJENESTER ...	48	13	-	1	12	-	35	7	4	20	4	
KULTURELL TJENESTEYTING, UNDERHOLD- NING OG SPORT .....	3	1	:	:	:	:	2	:	:	:	:	
PERSONLIG TJENESTEYTING .....	6	3	-	-	3	-	3	2	-	1	-	
UOPPGITT NÆRING .....	13	10	1	1	6	2	3	1	-	2	-	
<b>YRKESFELT</b>												
TEKNISK, VITENSKAPELIG, HUMANIS- TISK OG KUNSTNERISK ARBEID .....	77	32	1	4	27	-	45	8	7	26	4	
ADMINISTRASJONS- OG FORVALTNINGS- ARBEID, BEDRIFTS- OG ORGANISASJONS- LEDELSE I ALT .....	22	20	-	-	20	-	2	:	:	:	:	
OFFENTLIG ADMINISTRASJONS- OG FORVALTNINGSARBEID .....	12	11	-	-	11	-	1	:	:	:	:	
BEDRIFTS- OG ORGANISASJONSLEDELSE	10	9	-	-	9	-	1	:	:	:	:	
KONTØRARBEID .....	37	10	:	:	:	:	27	5	7	13	2	
HANDELSARBEID .....	42	13	-	1	11	1	29	4	7	15	3	
JORDBRUKS-, SKOGBRUKS- OG FISKEARBEID .....	86	81	3	6	66	6	5	1	-	4	-	
GRUVE- OG SPRENGNINGSARBEID M.M. ..	1	1	:	:	:	:	-	-	-	-	-	
TRANSPORT OG KOMMUNIKASJONSARBEID ..	43	40	1	-	37	2	3	:	:	:	:	
INDUSTRI-, BYGGE- OG ANLEGG- ARBEID I ALT .....	142	113	1	4	96	12	29	2	5	20	2	
JERN- OG METALLVAREARBEID .....	11	11	-	-	11	-	-	-	-	-	-	
FLEKTROARBEID .....	8	8	:	:	:	:	-	-	-	-	-	
TREARBEID .....	21	21	-	1	19	1	-	-	-	-	-	
NÆRINGSMIDDELARBEID .....	68	41	1	1	34	5	27	:	:	:	:	
MASKIN- OG MOTORDRIFT .....	11	11	-	1	9	1	-	-	-	-	-	
LASTE-, LOSSE- OG LAGERARBEID ...	1	1	:	:	:	:	-	-	-	-	-	
INDUSTRI-, BYGGE- OG ANLEGGARBEID ELLERS .....	22	20	-	1	15	4	2	:	:	:	:	
SERVICERARBEID .....	80	17	-	3	13	1	63	27	10	22	4	
MILITÆRT ARBEID, UOPPGITT ELLER IKKE IDENTIFISERBART YRKE .....	40	33	3	2	22	6	7	-	2	3	2	



TABELL 9. YRKESAKTIVE 16 ÅR OG OVER MED FAST OPPMØTEPLASS PÅ ARBEID I UKA 25/10 - 31/10 1980, ETTER TALLET PÅ ARBEIDSREISER, REISETID OG YRKESFELT/OPPMØTEPLASS

	I ALT	REISETID IKKE	REISTE 1 GANG			REISTE 2-3 GANGER			REISTE 4 GANGER ELLER FLERE			UOPP-GITT TALL PÅ REISER
			REISETID UNDER 45 MIN	REISETID 45 MIN OG OVER	UOPP-GITT	REISETID UNDER 45 MIN	REISETID 45 MIN OG OVER	UOPP-GITT	REISETID UNDER 45 MIN	REISETID 45 MIN OG OVER	UOPP-GITT	
I ALT .....	504	32	15	7	2	21	1	-	304	17	7	98
<b>YRKESFELT</b>												
TEKN., VITENSK., HUMANISTISK OG KUNSTN. ARBEID ...	72	-	2	-	-	5	-	-	56	2	1	6
OFF. ADM. OG FORVALTN.-ARBEID .....	12	-	-	-	-	-	-	-	10	-	-	2
BEDRIFTS- OG ORG.LEDELSE ..	10	1	-	-	1	-	-	-	7	-	-	1
KONTORARBEID .....	36	2	1	-	-	1	-	-	25	-	1	6
HANDELSARBEID .....	42	1	-	-	-	1	-	-	28	1	2	9
JORDBRUKS-, SKOGBRUKS- OG FISKEARBEID .....	70	7	6	1	1	3	-	-	38	3	2	9
GRUVE OG SPRENGNINGS-ARBEID M.M. ....	1	-	-	1	-	-	-	-	-	-	-	-
TRANSPORT OG KOMMUNIKASJONSARBEID .....	37	6	1	1	-	1	-	-	12	2	-	14
INDUSTRI-, BYGGE- OG ANLEGG SARBEID I ALT .....	128	11	1	3	-	5	-	-	74	6	-	28
JERN- OG METALLV.ARBEID.	11	-	-	-	-	-	-	-	7	1	-	3
ELEKTROARBEID .....	7	-	-	-	-	-	-	-	5	-	-	2
TREARBEID .....	19	1	-	-	-	-	-	-	13	1	-	4
NÆRINGSMIDDELARBEID ....	62	8	1	-	-	4	-	-	36	1	-	12
MASKIN- OG MOTORDRIFT ..	10	-	-	-	-	1	-	-	6	2	-	1
LASTE-, LOSSE- OG LAGERARBEID .....	1	-	-	-	-	-	-	-	-	-	-	1
INDUSTRI-, BYGGE- OG ANLEGG SARBEID ELLERS ...	18	2	-	3	-	-	-	-	7	1	-	5
SERVICEARBEID .....	73	3	3	-	-	5	1	-	41	1	1	18
MILITÆRT ARBEID, UOPPGITT	23	1	1	1	-	-	-	-	13	2	-	5
YRKE .....	23	1	1	1	-	-	-	-	13	2	-	5
<b>OPPMØTEPLASS OG KJØNN</b>												
INNEN BOSTEDSFYLKET .....	456	28	13	4	2	21	1	-	296	15	6	70
MENN .....	269	20	7	4	2	8	1	-	170	13	3	41
KVINNER .....	187	8	6	-	-	13	-	-	126	2	3	29
I BOSTEDSKOMMUNEN .....	445	22	13	2	2	21	1	-	296	14	6	68
MENN .....	261	17	7	2	2	8	1	-	170	12	3	39
KVINNER .....	184	5	6	-	-	13	-	-	126	2	3	29
2012 ALTA .....	5	2	-	2	-	-	-	-	-	-	-	1
MENN .....	5	2	-	2	-	-	-	-	-	-	-	1
KVINNER .....	-	-	-	-	-	-	-	-	-	-	-	-
2001 HAMMERFEST .....	4	4	-	-	-	-	-	-	-	-	-	-
MENN .....	1	1	-	-	-	-	-	-	-	-	-	-
KVINNER .....	3	3	-	-	-	-	-	-	-	-	-	-
2014 LOPPA .....	1	-	-	-	-	-	-	-	-	-	-	1
MENN .....	1	-	-	-	-	-	-	-	-	-	-	1
KVINNER .....	-	-	-	-	-	-	-	-	-	-	-	-
2016 SØRØYSUND .....	1	-	-	-	-	-	-	-	-	1	-	-
MENN .....	1	-	-	-	-	-	-	-	-	1	-	-
KVINNER .....	-	-	-	-	-	-	-	-	-	-	-	-
UTENFOR FYLKET .....	7	3	-	3	-	-	-	-	-	-	-	1
MENN .....	7	3	-	3	-	-	-	-	-	-	-	1
KVINNER .....	-	-	-	-	-	-	-	-	-	-	-	-
0301 OSLO .....	3	2	-	-	-	-	-	-	-	-	-	1
MENN .....	3	2	-	-	-	-	-	-	-	-	-	1
KVINNER .....	-	-	-	-	-	-	-	-	-	-	-	-
1820 ALSTAHAUG .....	1	-	-	1	-	-	-	-	-	-	-	-
MENN .....	1	-	-	1	-	-	-	-	-	-	-	-
KVINNER .....	-	-	-	-	-	-	-	-	-	-	-	-
1901 HARSTAD .....	1	-	-	1	-	-	-	-	-	-	-	-
MENN .....	1	-	-	1	-	-	-	-	-	-	-	-
KVINNER .....	-	-	-	-	-	-	-	-	-	-	-	-
1902 TROMSØ .....	1	1	-	-	-	-	-	-	-	-	-	-
MENN .....	1	1	-	-	-	-	-	-	-	-	-	-
KVINNER .....	-	-	-	-	-	-	-	-	-	-	-	-
ANDRE STEDER UTENFOR FYLKET .....	1	-	-	1	-	-	-	-	-	-	-	-
MENN .....	1	-	-	1	-	-	-	-	-	-	-	-
KVINNER .....	-	-	-	-	-	-	-	-	-	-	-	-
UOPPGITT OPPMØTEPLASS .....	41	1	2	-	-	-	-	-	8	2	1	27



TABELL 11. BOLIGER ETTER HUSTYPE OG TALLET PÅ ROM. BOSATTE ETTER TALLET PÅ ROM I BOLIGEN. 1/11 1980

TALLET PÅ ROM UTENOM KJØKKEN	BOLIGER						BOSATTE	
	I ALT	I VÅNINGSHUS I TILKN. TIL GÅRDSDRIFT OG I FRITTL. ENEBOLIGER	I ANDRE ENE- OG TOMANNS- BOLIGER OG SMÅHUS	I BLOKK, LEIE- GÅRD E.L.	I ANDRE BYGG	I UOPP- GITT HUS- TYPE	I ALT PR. ROM	
ALLE .....	578	410	69	2	8	89	1641	0,7
I ROM .....	27	16	8	-	1	2	33	1,2
MED KJØKKEN								
6 KVM OG OVER .....	10	7	3	-	-	-	11	1,1
MED KJØKKEN								
UNDER 6 KVM .....	13	8	4	-	-	1	18	1,4
UTEN KJØKKEN .....	2	-	1	-	1	-	2	1,0
UOPPGITT .....	2	1	-	-	-	1	2	1,0
2 ROM .....	52	29	18	-	1	4	93	0,9
MED KJØKKEN								
6 KVM OG OVER .....	34	24	8	-	-	2	59	0,9
MED KJØKKEN								
UNDER 6 KVM .....	16	4	9	-	1	2	28	0,9
UTEN KJØKKEN .....	1	1	-	-	-	-	3	1,5
UOPPGITT .....	1	-	1	-	-	-	3	1,5
3 ROM .....	83	54	16	1	2	10	195	0,8
4 " .....	191	162	15	-	2	12	630	0,8
5 " .....	85	73	4	-	1	7	295	0,7
6 " .....	47	39	3	-	-	5	187	0,7
7 " .....	17	16	-	-	-	1	60	0,5
8 ROM OG OVER .....	14	9	3	1	1	-	44	0,3
UOPPGITT .....	62	12	2	-	-	48	104	-

TABELL 12. BOLIGER ETTER HUSETS BYGGEÅR OG HUSTYPE/EIE-/LEIEFORM. BOSATTE OG ROM, ETTER HUSETS BYGGEÅR. 1/11 1980

	ALLE	HUSETS BYGGEÅR								UOPP- GITT
		1900 OG FØR	1901- 1920	1921- 1940	1941- 1945	1946- 1950	1951- 1960	1961- 1970	1971- 1980	
BOLIGER I ALT .....	578	1	-	1	1	133	118	100	172	52
HUSTYPE										
I VÅNINGSHUS .....	29	1	-	-	-	13	11	2	2	-
I FRITTLIGGENDE ENEBOLIG ..	381	-	-	1	-	93	72	78	135	2
I REKKEHUS, TERR.HUS E.L. .	27	-	-	-	-	3	3	6	15	-
I HORIZONTALT DELT TOMANNSBOLIG .....	21	-	-	-	-	4	8	1	8	-
I ANNET BYGG UNDER 3 ETG. .	21	-	-	-	-	8	8	1	4	-
I BLOKK, LEIE GÅRD E.L. ....	2	-	-	-	-	2	-	-	-	-
I FORRETNINGSBYGG .....	5	-	-	-	-	1	1	2	-	1
I BYGG FOR FELLES- HUSHOLDNING .....	3	-	-	-	-	-	2	-	1	-
I UOPPGITT HUSTYPE .....	89	-	-	-	1	9	13	10	7	49
EIE-/LEIEFORHOLD TIL BOLIGEN										
ETES I ALT .....	337	:	-	:	:	93	78	65	95	4
PRIVAT .....	311	:	-	:	:	86	75	56	89	3
GJENNOM BORETTSLAG E.L. .	26	:	-	:	:	7	3	9	6	1
LEIES I ALT .....	115	:	-	:	:	23	22	17	51	1
VED VANLIG LEIEKONTRAKT .	35	:	-	:	:	11	4	7	11	1
SOM TJENESTEBOLIG .....	68	:	-	:	:	11	15	6	36	-
FOR ET AVGRENSET TIDSROM. PÅ ANDRE VILKÅR .....	11	:	-	:	:	1	3	4	3	-
PÅ ANDRE VILKÅR .....	1	:	-	:	:	-	-	-	1	-
UOPPGITT .....	126	:	-	:	:	17	18	18	26	47
BOSATTE I ALT .....	1641	:	-	:	:	303	312	394	536	87
BOSATTE PR. BOLIG .....	2,8	:	-	:	:	2,3	2,6	3,9	3,1	1,7
ROM I ALT .....	2103	2	-	-	5	500	488	392	688	30
ROM PR. BOLIG .....	4,1	2,0	-	-	5,0	3,9	4,2	4,0	4,1	4,3
BOSATTE PR. ROM .....	0,7	:	-	:	:	0,6	0,6	1,0	0,8	0,7

TABELL 13. BOLIGER ETTER VIKTIGSTE KILDE TIL OPPVARMING OG BYGGEÅR/INSTALLASJON AV PIPE. BOSATTE ETTER BOLIGENS VIKTIGSTE KILDE TIL OPPVARMING. 1/11 1980

	EN KILDE VIKTIGST						TO ELLER FLERE LIKEVERDIGE KILDER					UOPP- GITT OPP- VARM- INGS- KILDE
	ALLE	SEN- TRAL- VARME	ELEK- TRISKE OVNER E.L.	OVNER FOR FLY- TENDE BRENSSEL	OVNER FOR FAST BRENSSEL	ALLE	EL. OVNER OG OVNER FOR FAST BRENSSEL	EL. OVNER OG OVNER FOR FLY- TENDE BRENSSEL	OVNER FOR FAST OG FLY- TENDE BRENSSEL	EL. OVNER OG OVNER FOR FAST OG FLY- TENDE BRENSSEL	20	
BOLIGER I ALT .....	578	366	41	113	155	57	156	50	64	22	20	56
BYGGEÅR												
1900 OG FØR .....	1	1	-	1	-	-	-	-	-	-	-	-
1901 - 1920 .....	-	-	-	-	-	-	-	-	-	-	-	-
1921 - 1940 .....	1	1	-	-	-	1	-	-	-	-	-	-
1941 - 1945 .....	1	1	-	1	-	-	-	-	-	-	-	-
1946 - 1950 .....	133	88	8	30	25	25	42	19	9	7	7	3
1951 - 1960 .....	118	79	18	22	20	19	36	16	13	3	4	3
1961 - 1970 .....	100	70	6	19	37	8	29	9	12	7	1	1
1971 - 1980 .....	172	123	8	40	71	4	46	5	28	5	8	3
UOPPGITT .....	52	3	1	-	2	-	3	1	2	-	-	46
PIPE												
MED PIPE .....	510	347	36	99	155	57	156	50	64	22	20	7
UTEN PIPE .....	19	19	5	14	-	-	-	-	-	-	-	-
UOPPGITT .....	49	-	-	-	-	-	-	-	-	-	-	49
BOSATTE I ALT .....	1641	1067	113	289	535	130	482	129	207	77	69	92
BOSATTE PR. BOLIG ..	2,8	2,9	2,8	2,6	3,5	2,3	3,1	2,6	3,2	3,5	3,5	1,6
ROM I ALT .....	2103	1423	177	406	638	203	649	194	248	102	106	31
ROM PR. BOLIG .....	4,1	4,0	4,4	3,7	4,2	3,8	4,2	3,9	4,0	4,9	5,3	3,9
BOSATTE PR. ROM ...	0,7	0,7	0,6	0,7	0,8	0,6	0,7	0,7	0,8	0,7	0,7	0,6

TABELL 14. BOLIGER ETTER SANITÆRUTSTYR OG TALLET PÅ ROM. BOSATTE ETTER BOLIGENS SANITÆRUTSTYR. 1/11 1980

TALLET PÅ ROM UTENOM KJØKKEN	MED BAD						UTEN BAD					UOPP- GITT OM BAD
	ALLE	WC I BOLI- GEN	WC UTENFOR BOLI- GEN	ANNET AV- TREDE	UOPP- GITT AV- TREDE	ALLE	WC I BOLI- GEN	WC UTENFOR BOLI- GEN	ANNET AV- TREDE	UOPP- GITT AV- TREDE		
BOLIGER I ALT .....	578	478	467	4	3	4	41	14	3	22	2	59
1 ROM .....	27	20	18	-	-	2	6	-	3	3	-	1
MED KJØKKEN												
6 KVM OG OVER .....	10	5	4	-	-	1	5	-	2	3	-	-
MED KJØKKEN												
UNDER 6 KVM .....	13	13	13	-	-	-	-	-	-	-	-	-
UTEN KJØKKEN .....	2	1	1	-	-	-	1	-	1	-	-	-
UOPPGITT .....	2	1	-	-	-	1	-	-	-	-	-	1
2 ROM .....	52	42	40	1	1	-	8	2	-	6	-	2
MED KJØKKEN												
6 KVM OG OVER .....	34	27	26	1	-	-	6	2	-	4	-	1
MED KJØKKEN												
UNDER 6 KVM .....	16	14	13	-	1	-	1	-	-	1	-	1
UTEN KJØKKEN .....	1	-	-	-	-	-	1	-	-	1	-	-
UOPPGITT .....	1	1	1	-	-	-	-	-	-	-	-	-
3 ROM .....	83	71	70	1	-	-	10	6	-	4	-	2
4 " .....	191	176	175	-	1	-	12	5	-	6	1	3
5 " .....	85	79	77	1	1	-	5	1	-	3	1	1
6 " .....	47	45	45	-	-	-	-	-	-	-	-	2
7 " .....	17	17	17	-	-	-	-	-	-	-	-	-
8 ROM OG OVER .....	14	14	14	-	-	-	-	-	-	-	-	-
UOPPGITT .....	62	14	11	1	-	2	-	-	-	-	-	48
BOSATTE I ALT .....	1641	1476	1459	9	3	5	67	22	3	39	3	98
BOSATTE PR. BOLIG .....	2,8	3,1	3,1	2,3	1,0	1,3	1,6	1,6	1,0	1,8	1,5	1,7
BOSATTE PR. ROM .....	0,7	0,7	0,7	0,7	0,3	1,0	0,5	0,5	1,0	0,6	0,3	0,7
ROM PR. BOLIG .....	4,1	4,2	4,2	3,3	3,7	1,0	3,0	3,4	1,0	3,0	4,5	1,6

TABELL 15. BOLIGER, ROM OG BOSATTE, ETTER HUSTYPE. 1/11 1980

	ALLE	VÅ- NINGS- HUS I TILKN. TIL GÅRDS- DRIFT	FRITT- LIGG- ENDE- BOLIG	REKKEHUS, TERRASSEHUS, HUS I KJEDE, VERTIKALT DELT TOMANNS- BOLIG	HORI- SON- TALT DELT TO- MANN- BOLIG	ANNET BOLIGBYGG MED FÆRRE ENN 3 ETASJER	BLOKK, LEIEGÅRD ELLER ANNET BOLIGBYGG MED 3 ETASJER EL. FLERE	FOR- RET- NINGS- BYGG MV.	BYGG FOR FEL- LES- HUS- HOLD- NING	UOPP- GITT HUS- TYPE
BOLIGER I ALT ....	578	29	381	27	21	21	2	5	3	89
BOSATTE I ALT ....	1641	72	1191	65	40	52	:	16	:	190
BOSATTE PR. BOLIG	2,8	2,5	3,1	2,4	1,9	2,5	:	3,2	:	2,1
ROM I ALT .....	2103	108	1573	85	70	64	13	25	7	160
ROM PR. BOLIG ....	4,1	3,9	4,3	3,4	3,3	3,0	6,5	5,0	2,3	3,9
BOSATTE PR. ROM ..	0,7	0,7	0,7	0,7	0,6	0,8	:	0,6	:	0,7

TABELL 16. BOLIGER ETTER EIE-/LEIEFORM OG AREAL. BOSATTE ETTER EIE-/LEIEFORHOLD TIL BOLIGEN. 1/11 1980

AREAL	ALLE	BOLIGEN EIES			BOLIGEN LEIES					UOPPGITT EIE-/ LEIE- FORM
		ALLE PRIVAT	GJENNOM BORETT- LAG E.L.	ALLE	VED VANLIG LEIE- KONTRAKT	SOM TJENESTE- BOLIG	FOR ET AVGRENSET TIDSROM	PÅ ANDRE VILKÅR		
BOLIGER I ALT ....	578	337	311	26	115	35	68	11	1	126
UNDER 30 KVM ...	21	5	4	1	12	4	8	-	-	4
30- 39 KVM ....	32	11	10	1	12	2	9	1	-	9
40- 49 " .....	43	33	31	2	7	3	3	1	-	3
50- 59 " .....	56	36	34	2	14	5	6	3	-	6
60- 79 " .....	89	53	51	2	22	8	11	3	-	14
80- 99 " .....	167	120	110	10	28	6	18	3	1	19
100-129 " .....	75	53	48	5	13	3	10	-	-	9
130 KVM OG OVER.	27	16	13	3	4	2	2	-	-	7
UOPPGITT AREAL .	68	10	10	-	3	2	1	-	-	55
BOSATTE I ALT ....	1641	1095	1004	91	274	73	161	35	5	272
BOSATTE PR. BOLIG.	2,8	3,2	3,2	3,5	2,4	2,1	2,4	3,2	5,0	2,2
ROM I ALT .....	2103	1432	1317	115	401	122	242	34	4	271
ROM PR. BOLIG ....	4,1	4,4	4,3	4,4	3,5	3,7	3,6	3,1	4,0	3,7
BOSATTE PR. ROM ..	0,7	0,7	0,7	0,8	0,7	0,6	0,7	1,0	1,3	0,7

TABELL 17. BOLIGER, BOSATTE OG ROM, ETTER BOSATTE PR. ROM I BOLIGEN. 1/11 1980

	ALLE	BOSATTE PR. ROM UTENOM KJØKKEN									
		UNDER 0,25	0,25- 0,49	0,50- 0,74	0,75- 0,99	1,00- 1,24	1,25- 1,49	1,50- 1,74	1,75- 1,99	2,00 OG OVER	UOPP- GITT
BOLIGER I ALT .....	578	30	85	139	60	121	44	22	2	13	62
BOSATTE I ALT .....	1641	32	130	306	232	423	220	117	14	63	104
BOSATTE PR. BOLIG .....	2,8	1,1	1,5	2,2	3,9	3,5	5,0	5,3	7,0	4,8	1,7
ROM I ALT .....	2103	192	391	529	293	416	170	77	8	28	-
ROM PR. BOLIG .....	4,1	6,4	4,6	3,8	4,9	3,4	3,9	3,5	4,0	2,2	-

TABELL 18. BOLIGER ETTER TALLET PÅ ROM OG TALLET PÅ BOSATTE. 1/11 1980

TALLET PÅ BOSATTE	TALLET PÅ ROM									
	I ALT	1	2	3	4	5	6	7	8 OG OVER	UOPP- GITT
I ALT .....	578	27	52	83	191	85	47	17	14	62
1 .....	173	23	30	22	32	12	9	3	4	38
2 .....	119	3	11	34	38	15	3	1	2	12
3 .....	80	-	6	10	26	17	4	7	3	7
4 .....	108	1	3	12	54	20	11	1	2	4
5 .....	56	-	1	3	26	10	12	2	1	1
6 .....	25	-	1	2	11	5	4	1	1	-
7 .....	12	-	-	-	2	6	2	2	-	-
8 .....	1	-	-	-	-	-	-	-	1	-
9 .....	4	-	-	-	2	-	2	-	-	-
10 OG OVER .....	-	-	-	-	-	-	-	-	-	-

TABELL 19. FAMILIER OG PERSONER, ETTER FAMILIETYPE, HUSHOLDNINGSTYPE OG TALLET PÅ FAMILIER I HUSHOLDNINGEN/  
YRKESAKTIVITET I FAMILIEN. 1/11 1980

	I ALT		FAMI- LIER MED EN PER- SON	FAMILIER MED TO ELLER FLERE PERSONER							
	FAMI- LIER	PER- SONER		I ALT		EKTE- PAR UTEN UGIFTE BARN	EKTEPAR MED UGIFTE BARN		MOR ELLER FAR MED UGIFTE BARN		FAM. MED UOPP- GITT FAM.- TYPE
				FAMI- LIER	PER- SONER		FAMI- LIER	PER- SONER	FAMI- LIER	PER- SONER	
I ALT .....	695	1652	301	394	1351	72	210	910	109	287	3
I PRIVATHUSHOLDNINGER I ALT	686	1641	294	392	1347	71	210	910	108	285	3
TALLET PÅ FAMILIER I HUSHOLDNINGEN											
1 FAMILIE .....	487	1299	173	314	1126	61	192	837	61	167	-
2 FAMILIER .....	154	285	86	68	199	9	17	69	39	102	3
3 " .....	33	44	24	9	20	1	1	4	7	14	-
4 FAMILIER OG OVER .....	12	13	11	1	2	-	-	-	1	2	-
YRKESAKTIVITET I FAMILIEN											
FAMILIE UTEN YRKESAKTIVE .	184	285	118	66	167	27	4	15	34	93	1
FAMILIE MED 1 YRKESAKTIV .	312	596	176	136	420	18	56	232	60	147	2
AV DETTE											
UNDER 1 000 ARB.TIMER ..	103	199	51	52	148	10	14	56	27	69	1
1 000 ARB.TIMER OG OVER	209	397	125	84	272	8	42	176	33	78	1
FAMILIE MED 2 YRKESAKTIVE	142	528	-	142	528	26	105	444	11	32	-
AV DETTE											
INGEN MED MINST											
1 000 ARB.TIMER .....	16	61	-	16	61	3	11	48	2	7	-
EN MED MINST											
1 000 ARB.TIMER .....	78	307	-	78	307	12	59	263	7	20	-
BEGGE MED MINST											
1 000 ARB.TIMER .....	48	160	-	48	160	11	35	133	2	5	-
FAMILIE MED 3 YRKESAKTIVE	36	165	-	36	165	-	33	152	3	13	-
AV DETTE											
INGEN MED MINST											
1 000 ARB.TIMER .....	1	6	-	1	6	-	1	6	-	-	-
EN MED MINST											
1 000 ARB.TIMER .....	20	100	-	20	100	-	18	91	2	9	-
TO MED MINST											
1 000 ARB.TIMER .....	10	40	-	10	40	-	10	40	-	-	-
ALLE MED MINST											
1 000 ARB.TIMER .....	5	19	-	5	19	-	4	15	1	4	-
FAMILIE MED 4 YRKESAKTIVE OG OVER .....	12	67	-	12	67	-	12	67	-	-	-
I FELLESHUSHOLDNINGER .....	7	8	6	1	2	1	-	-	-	-	-
I UOPPGITT HUSHOLDNINGSTYPE	2	3	1	1	2	-	-	-	1	2	-

TABELL 20. FAMILIER OG PERSONER I PRIVATHUSHOLDNINGER, ETTER FAMILIETYPPE OG EIE-/LEIEFORMOLD TIL BOLIGEN/ TALLET PÅ ROM I BOLIGEN. 1/11 1980

	I ALT		FAMILIER MED EN PERSON	FAMILIER MED TO ELLER FLERE PERSONER								
	FAMILIER	PERSONER		I ALT		EKTEPAR UTEN UGIFTE BARN	EKTEPAR MED UGIFTE BARN		MOR ELLER FAR MED UGIFTE BARN		FAMILIER	PERSONER
				FAMILIER	PERSONER		FAMILIER	PERSONER	FAMILIER	PERSONER		
I ALT .....	686	1641	294	392	1347	71	210	910	108	285	3	
EIE-/LEIEFORMOLD TIL BOLIGEN												
EIES I ALT .....	410	1095	140	270	955	48	152	663	67	186	3	
PRIVAT .....	380	1004	130	250	874	45	138	597	64	177	3	
GJENNOM BORETTSLAG E.L. ..	30	91	10	20	81	3	14	66	3	9	-	
LEIES I ALT .....	137	274	77	60	197	9	34	140	17	39	-	
VED VANLIG LEIEKONTRAKT ..	39	73	20	19	53	4	8	31	7	14	-	
SOM TJENESTEBOLIG .....	84	161	54	30	107	4	21	88	5	11	-	
FOR ET AVGRENSET TIOSROM .	13	35	3	10	32	1	4	16	5	14	-	
PÅ ANDRE VILKÅR .....	1	5	-	1	5	-	1	5	-	-	-	
UOPPGITT .....	139	272	77	62	195	14	24	107	24	60	-	
TALLET PÅ ROM I BOLIGEN												
UTENOM KJØKKEN												
1 ROM .....	28	33	25	3	8	-	1	4	2	4	-	
MED KJØKKEN												
6 KVM OG OVER .....	11	11	11	-	-	-	-	-	-	-	-	
MED KJØKKEN												
UNDER 6 KVM .....	13	18	10	3	8	-	1	4	2	4	-	
UTEN KJØKKEN .....	2	2	2	-	-	-	-	-	-	-	-	
UOPPGITT .....	2	2	2	-	-	-	-	-	-	-	-	
2 ROM .....	61	93	41	20	52	6	7	26	7	14	-	
MED KJØKKEN												
6 KVM OG OVER .....	39	59	26	13	33	4	5	17	4	8	-	
MED KJØKKEN												
UNDER 6 KVM .....	19	28	14	5	14	2	1	6	2	4	-	
UTEN KJØKKEN .....	2	3	1	1	2	-	-	-	1	2	-	
UOPPGITT .....	1	3	-	1	3	-	1	3	-	-	-	
3 ROM .....	100	195	43	57	152	22	19	74	16	34	-	
4 " .....	223	630	68	155	562	26	94	404	35	106	-	
5 " .....	101	295	29	72	266	8	41	183	22	62	1	
6 " .....	66	187	27	39	160	3	25	125	9	24	2	
7 " .....	23	60	8	15	52	1	11	44	3	6	-	
8 ROM OG OVER .....	17	44	8	9	36	1	6	28	2	6	-	
UOPPGITT .....	67	104	45	22	59	4	6	22	12	29	-	

TABELL 21. TALLET PÅ PRIVATHUSHOLDNINGER MED UTVALGTE KJENNETEGN FOR BOLIGSTANDARD, OG DISPONERING AV PERSONBIL. BOSATTE I SLIKE HUSHOLDNINGER, ETTER ALDER. 1/11 1980

	ALLE	WC I BOLIGEN	BAD I BOLIGEN	TELEFON I BOLIGEN	BRENSEL-ØVN I BOLIGEN	BOLIG-BYGGET ETTER 1945	HUSHOLDNINGEN EIER BOLIGEN	KJØKKEN 6 KVM OG OVER I BOLIGEN	BIL DISPONERES AV HUSHOLDNINGEN
PRIVATHUSHOLDNINGER ...	578	491	478	330	472	523	337	454	189
BOSATTE .....	1641	1505	1476	1079	1432	1545	1095	1417	643
0-19 ÅR .....	565	540	535	372	506	539	387	508	258
20-39 " .....	516	465	452	293	427	471	287	429	235
40-59 " .....	303	283	273	222	269	290	227	268	120
60-69 " .....	146	126	132	111	128	141	114	124	18
70-79 " .....	86	74	66	62	82	83	63	71	11
80 ÅR OG OVER .....	25	17	18	19	20	21	17	17	1
BOSATTE PR. BOLIG .....	2,8	3,1	3,1	3,3	3,0	3,0	3,2	3,1	3,4
ROM PR. BOLIG .....	4,1	4,2	4,2	4,3	4,1	4,1	4,4	4,3	4,3
BOSATTE PR. ROM .....	0,7	0,7	0,7	0,8	0,7	0,7	0,7	0,7	0,8
HUSHOLDNINGER HVOR FOREKOMST AV KJENNETEGNET IKKE ER OPPGITT .....	-	54	59	57	47	52	126	62	79

TABELL 22. FOLKEMENGOEN ETTER ALDER, KJØNN OG TYPE BOLIGSTRØK/GRUNNKRETS. 1/11 1980

	ALDER. ÅR											
	I ALT	0-6	7-15	16-19	20-24	25-29	30-49	50-59	60-66	67-69	70-79	80 OG OVER
KOMMUNEN .....	1652	166	296	105	145	146	375	154	102	47	87	29
MENN .....	891	97	153	51	74	83	217	86	52	27	40	11
KVINNER .....	761	69	143	54	71	63	158	68	50	20	47	18
TYPE BOLIGSTRØK OG KJØNN												
TETTBYGDE STRØK .....	1443	149	272	97	124	136	335	133	74	36	68	19
MENN .....	773	88	138	47	66	77	190	75	38	21	28	5
KVINNER .....	670	61	134	50	58	59	145	58	36	15	40	14
8561 SØRVÆR .....	332	46	49	27	34	41	67	26	19	6	14	3
MENN .....	177	27	24	13	15	22	41	17	9	3	6	-
KVINNER .....	155	19	25	14	19	19	26	9	10	3	8	3
8562 BREIVIKBOTN .....	480	33	91	34	40	34	122	60	22	17	22	5
MENN .....	260	21	50	13	27	19	68	31	13	12	6	-
KVINNER .....	220	12	41	21	13	15	54	29	9	5	16	5
8563 HASVIK .....	631	70	132	36	50	61	146	47	33	13	32	11
MENN .....	336	40	64	21	24	36	81	27	16	6	16	5
KVINNER .....	295	30	68	15	26	25	65	20	17	7	16	6
SPREDTBYGDE STRØK .....	202	15	24	7	19	10	38	21	28	11	19	10
MENN .....	116	8	15	4	8	6	26	11	14	6	12	6
KVINNER .....	86	7	9	3	11	4	12	10	14	5	7	4
UOPPGITT BOLIGSTRØK .....	7	2	-	1	2	-	2	-	-	-	-	-
GRUNNKRETS OG KJØNN												
01 HASVIK .....	1645	164	296	104	143	146	373	154	102	47	87	29
MENN .....	889	96	153	51	74	83	216	86	52	27	40	11
KVINNER .....	756	68	143	53	69	63	157	68	50	20	47	18
0101 SØRVÆR .....	357	50	58	28	35	42	76	26	19	6	14	3
MENN .....	190	29	30	13	15	22	46	17	9	3	6	-
KVINNER .....	167	21	28	15	20	20	30	9	10	3	8	3
0102 BREIVIK .....	26	1	3	-	2	2	7	1	3	3	2	2
MENN .....	17	1	2	-	1	1	6	1	2	1	2	-
KVINNER .....	9	-	1	-	1	1	1	-	1	2	-	2
0103 DØNNESFJORD .....	3	-	-	-	-	-	-	-	-	-	-	3
MENN .....	2	-	-	-	-	-	-	-	-	-	-	2
KVINNER .....	1	-	-	-	-	-	-	-	-	-	-	1
0105 ØYFJORD .....	2	-	-	-	-	-	-	-	-	2	-	-
MENN .....	1	-	-	-	-	-	-	-	-	1	-	-
KVINNER .....	1	-	-	-	-	-	-	-	-	1	-	-
0106 BREIVIKBOTN 1 .....	260	22	46	22	20	14	66	32	14	7	12	5
MENN .....	139	12	26	9	11	8	39	15	8	6	4	1
KVINNER .....	121	10	20	13	9	6	27	17	6	1	8	4
0107 BREIVIKBOTN 2 .....	244	14	45	15	27	20	60	29	11	11	11	1
MENN .....	135	11	24	6	19	11	33	16	5	7	3	-
KVINNER .....	109	3	21	9	8	9	27	13	6	4	8	1
0108 HASVIK 1 .....	274	31	38	11	21	33	55	28	25	5	22	5
MENN .....	144	15	16	8	7	20	31	17	14	2	11	3
KVINNER .....	130	16	22	3	14	13	24	11	11	3	11	2
0109 HASVIK 2 .....	476	46	106	28	37	35	109	38	29	13	25	10
MENN .....	259	28	55	15	20	21	61	20	14	7	13	5
KVINNER .....	217	18	51	13	17	14	48	18	15	6	12	5
0110 STJERNVÅG/NORDFJO .....	3	-	-	-	1	-	-	-	1	-	1	-
MENN .....	2	-	-	-	1	-	-	-	-	-	1	-
KVINNER .....	1	-	-	-	-	-	-	-	1	-	-	-
UOPPGITT BOSTED .....	7	2	-	1	2	-	2	-	-	-	-	-



TABELL 23. YRKESAKTIVE 16 ÅR OG OVER, ETTER NÆRING, KJØNN OG TYPE BOLIGSTRØK/GRUNNKRETS. 1/11 1980

I ALT	JORD- BRUK, SKOG- BRUK, FISKE OG FANGST	INDU- STRI OG BERG- VERKS- DRIFT	KRAFT- OG VANN- FOR- SYNING	BYGGE- OG ANLEGG- VIRK- SOMHET	VARE- HANDEL, HOTELL- OG RES- TAURANT- VIRKSOM- HET	TRANSPORT, LAGRING, POST OG TELE- KOMMUNI- KASJONER	BANK-, FI- NANS- OG FORSIK- RINGSVIRK- SOMHET, EIEND.- DRIFT OG FORR.MESS. TJ.YTING	OFFENT- LIG, SOCIAL OG PRIVAT TJE- NESTE- YTING	UOPP- GITT NÆRING	
KOMMUNEN .....	754	140	175	7	59	89	59	9	200	16
MENN .....	472	132	105	7	54	30	47	5	80	12
KVINNER .....	282	8	70	-	5	59	12	4	120	4
TYPE BOLIGSTRØK OG KJØNN										
TETTBYGDE STRØK .....	662	111	161	7	48	83	54	9	175	14
MENN .....	411	105	98	7	44	28	44	5	70	10
KVINNER .....	251	6	63	-	4	55	10	4	105	4
8561 SØRVER .....	163	31	64	-	8	19	6	1	31	3
MENN .....	99	30	34	-	8	7	6	-	12	2
KVINNER .....	64	1	30	-	-	12	-	1	19	1
8562 BREIVIKBOTN .....	226	45	38	5	19	36	15	7	57	4
MENN .....	141	41	23	5	16	14	13	5	21	3
KVINNER .....	85	4	15	-	3	22	2	2	36	1
8563 HASVIK .....	273	35	59	2	21	28	33	1	87	7
MENN .....	171	34	41	2	20	7	25	-	37	5
KVINNER .....	102	1	18	-	1	21	8	1	50	2
SPREDTBYGDE STRØK .....	90	29	14	-	10	6	5	-	24	2
MENN .....	60	27	7	-	9	2	3	-	10	2
KVINNER .....	30	2	7	-	1	4	2	-	14	-
UOPPGITT BOLIGSTRØK .....	2	-	-	-	1	-	-	-	1	-
GRUNNKRETS OG KJØNN										
01 HASVIK .....	752	140	175	7	58	89	59	9	199	16
MENN .....	471	132	105	7	53	30	47	5	80	12
KVINNER .....	281	8	70	-	5	59	12	4	119	4
0101 SØRVER .....	174	32	67	-	9	19	6	1	37	3
MENN .....	104	31	34	-	8	7	6	-	16	2
KVINNER .....	70	1	33	-	1	12	-	1	21	1
0102 BREIVIK .....	10	5	-	-	1	3	-	-	1	-
MENN .....	8	5	-	-	1	2	-	-	-	-
KVINNER .....	2	-	-	-	-	1	-	-	1	-
0103 DØNNESFJORD .....	-	-	-	-	-	-	-	-	-	-
MENN .....	-	-	-	-	-	-	-	-	-	-
KVINNER .....	-	-	-	-	-	-	-	-	-	-
0105 ØYFJORD .....	-	-	-	-	-	-	-	-	-	-
MENN .....	-	-	-	-	-	-	-	-	-	-
KVINNER .....	-	-	-	-	-	-	-	-	-	-
0106 BREIVIKBOTN 1 .....	124	20	21	3	10	15	5	4	43	3
MENN .....	75	20	14	3	7	4	5	3	17	2
KVINNER .....	49	-	7	-	3	11	-	1	26	1
0107 BREIVIKBOTN 2 .....	115	27	20	2	9	21	10	3	22	1
MENN .....	75	23	12	2	9	10	8	2	8	1
KVINNER .....	40	4	8	-	-	11	2	1	14	-
0108 HASVIK 1 .....	129	22	17	1	14	12	13	-	46	4
MENN .....	82	21	10	1	14	1	8	-	23	4
KVINNER .....	47	1	7	-	-	11	5	-	23	-
0109 HASVIK 2 .....	198	32	50	1	15	19	25	1	50	5
MENN .....	125	30	35	1	14	6	20	-	16	3
KVINNER .....	73	2	15	-	1	13	5	1	34	2
0110 STJERNVÅG/NORDFJORD .....	2	2	-	-	-	-	-	-	-	-
MENN .....	2	2	-	-	-	-	-	-	-	-
KVINNER .....	-	-	-	-	-	-	-	-	-	-
UOPPGITT BOSTED .....	2	-	-	-	1	-	-	-	1	-

TABELL 24. TALLET PÅ PRIVATHUSHOLDNINGER MED UTVALGTE KJENNETEGN FOR BOLIGSTANDARD, OG DISPONERING AV PERSONBIL. BOLIGSTRØK/GRUNNKRETS. 1/11 1980

	ALLE	WC I BOLIGEN	WC UTENFOR BOLIGEN	ANNET AVTREDE	BAD I BOLIGEN	TELEFON I BOLIGEN	PIPE I BOLIGEN	BOLI- GEN BYGGET ETTER 1945	HUS- HOLD- NINGEN EIER BOLIGEN	KJØKKEN 6 KVM OG OVER I BOLIGEN	BIL DIS- PONERES AV HUS- HOLD- NINGEN
KOMMUNEN .....	578	491	7	26	478	330	510	523	337	454	189
TYPE BOLIGSTRØK											
TETTBYGDE STRØK ....	491	429	6	16	418	286	433	448	282	388	171
8561 SØRVER .....	110	99	-	2	98	68	99	99	58	88	34
8562 BREIVIKBOTN .	177	156	2	6	155	112	154	164	111	145	69
8563 HASVIK .....	204	174	4	8	165	106	180	185	113	155	68
SPREDTBYGDE STRØK ..	83	61	1	10	60	44	76	74	55	65	18
UOPPGITT BOLIGSTRØK	4	1	-	-	-	-	1	1	-	1	-
GRUNNKRETS											
01 HASVIK .....	574	490	7	26	478	330	509	522	337	453	189
0101 SØRVER .....	116	105	-	2	104	73	105	105	63	94	35
0102 BREIVIK .....	15	12	-	1	11	6	14	14	8	10	7
0103 DØNNESFJORD .	1	-	-	1	-	-	1	1	1	1	-
0105 ØYFJORD .....	1	-	-	-	-	-	-	-	-	-	-
0106 BREIVIKBOTN 1	96	83	-	5	82	61	84	87	54	77	39
0107 BREIVIKBOTN 2	90	80	2	1	80	58	78	84	63	75	34
0108 HASVIK 1 ....	103	78	3	12	76	54	93	94	62	79	28
0109 HASVIK 2 ....	151	131	2	4	124	78	133	136	85	116	46
0110 STJERNVÅG/NOR	1	1	-	-	1	-	1	1	1	1	-
UOPPGITT BOSTED ....	4	1	-	-	-	-	1	1	-	1	-



OVERSIKT SOM VISER HVILKEN KOMMUNE OG FOLKETELLINGSKRETS  
GRUNNKRETSENE I 1980 TILHØRTE VED FOLKE- OG BOLIGTELLINGEN I 1970

GRUNNKRETS 1980	KOMM 1970	---FOLKETELLINGSKRETS 1970---	
		HEL KRETS	DEL AV KRETS
0101 SØRVÆR	2015	7	8
0102 BREIVIK	2015		8
0103 DØNNESFJORD	2015	9	
0104 BØRFJORD	2015	10	
0105 ØYEFJORD	2015	2	
0106 BREIVIKBOTN 1	2015		5-6
0107 BREIVIKBOTN 2	2015		5-6
0108 HASVIK 1	2015		3-4
0109 HASVIK 2	2015		3-4
0110 STJERNVÅG/NORDEFJORD	2015	1	



2015 HASVIK

0101 GRUNKRETSNUMMER

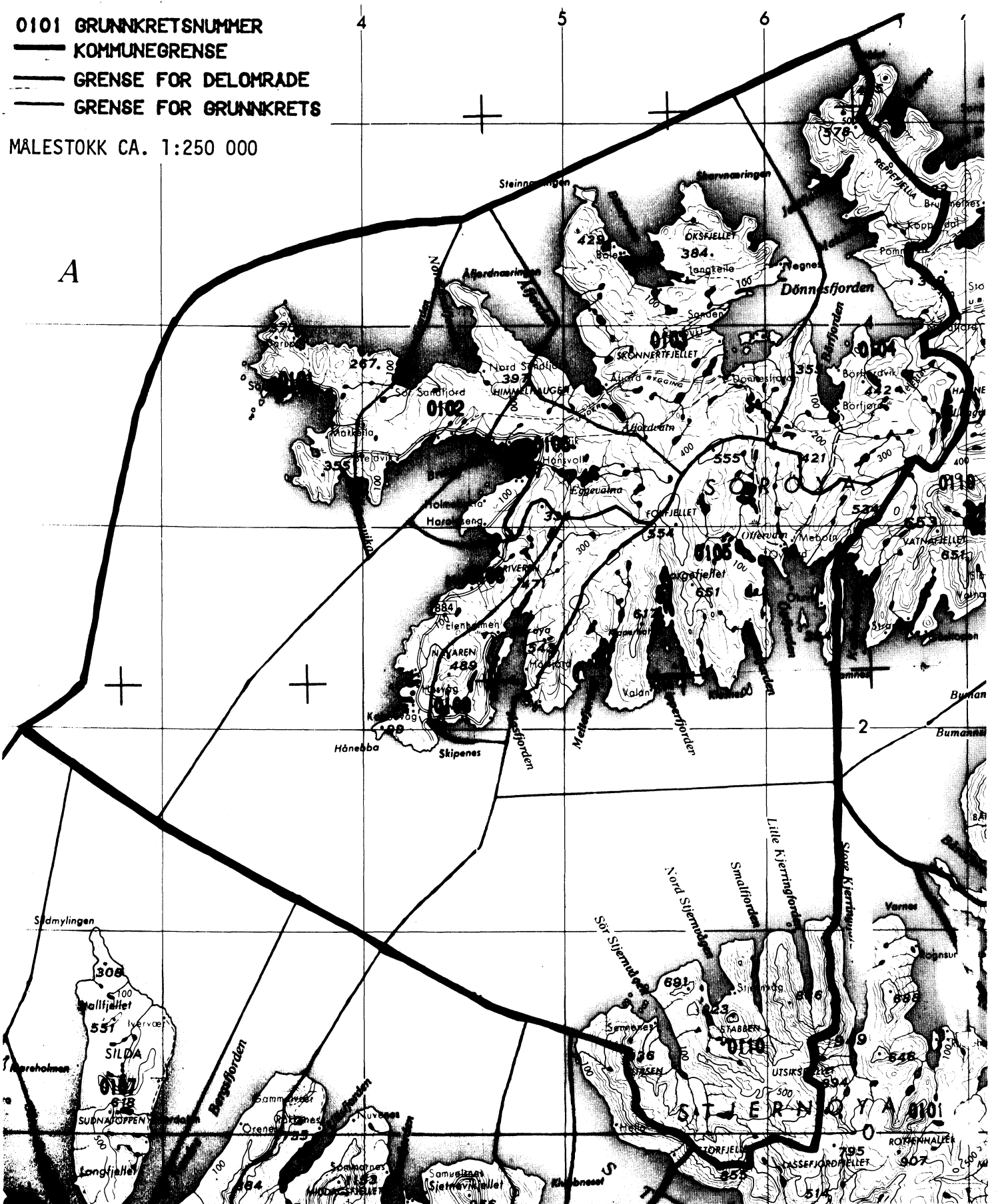
— KOMMUNEGRENSE

— GRENSE FOR DELOMRADE

— GRENSE FOR GRUNKRETS

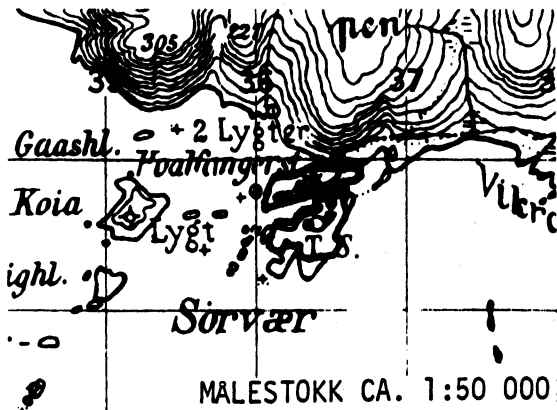
MÅLESTOKK CA. 1:250 000

A

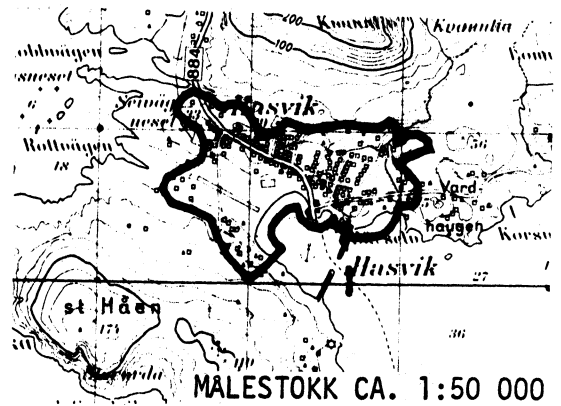




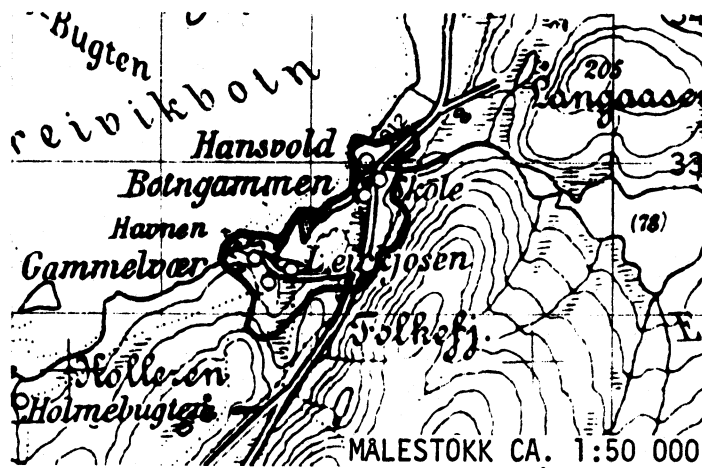
## AVGRENSING AV SØRVÆR TETTSTED



## AVGRENSING AV HASVIK TETTSTED



## AVGRENSING AV BREIVIKBOTN TETTSTED



Med samtykke fra Norges geografiske oppmåling er NGOs kartmateriale brukt som kartgrunnlag.





# Persoskjema

## Folke- og boligtelling 1980

Undergitt  
taushetsplikt

Statistisk  
Sentralbyrå  
Folke-  
tellingkontoret

Send skjemaet tilbake i svarkonvolutt  
som mottakeren av boligskjemaet  
har fått.

Lovhjemmel:

Stortingsvedtak av 16. november 1978, med hjemmel i lov nr. 2 av 25. april 1907.

SETT KRYSS SLIK:

IKKE SLIK:

BRUK HELST  
BLYANT ELLER  
BLÅ/SVART  
KULEPENN.

H

**1. Hvem bor De sammen med i leiligheten?** Rettledningen beskriver hva vi mener med en leilighet  
Sett flere kryss hvis nødvendig

- |   |   |
|---|---|
| 1 <input type="checkbox"/> Ingen  | 4 <input type="checkbox"/> Datter, sønn   |
| 2 <input type="checkbox"/> Ektefelle  | 5 <input type="checkbox"/> Mor, far   |
| 3 <input type="checkbox"/> Forlovede eller annen person<br>jeg lever sammen med (uten<br>å ha inngått formelt ekteskap) | 6 <input type="checkbox"/> Søsknen, svigerforeldre, barnebarn,<br>svoger, svigerinne, svigerbarn, tante,<br>onkel, nevø, niese, besteforeldre |
|   | 7 <input type="checkbox"/> Andre personer   |

**2. Hvilket trossamfunn  
er De tilsluttet?**

- |  |
|--|
| 1 <input type="checkbox"/> Den norske kirke<br>(statskirken)       |
| 2 <input type="checkbox"/> Trossamfunn utenfor<br>Den norske kirke |
| 3 <input type="checkbox"/> Ikke tilsluttet<br>trossamfunn          |

**3. Utenlandsk utdanning.**

Dette spørsmålet besvares bare av dem som har tatt  
 utdanning utenfor Norge  
 De som bodde i Norge i 1970 oppgir ikke utenlandsk  
 utdanning tatt før 1970.

Oppgi viktigste utdanning, i hvilket land den er full-  
ført, og hvor lang skolegang De har i utlandet.

Utdanning .....

Land .....

Samlet skolegang i utlandet i antall år .....

**4. Hva var Deres viktigste kilde til livsopphold  
i året fra 1. nov. -79 til 31. okt. -80?**

Sett bare ett kryss

- |   |   |
|---|---|
| 1 <input type="checkbox"/> Inntekt av eget arbeid, eller andre per-<br>soners (f.eks. ektefelles, foreldres) arbeid | 4 <input type="checkbox"/> Stipend, lån, formue,<br>føderåd, lønneinntekt eller<br>annen formuesinntekt |
| 2 <input type="checkbox"/> Verneplikts-/siviltjeneste   |   |
| 3 <input type="checkbox"/> Pensjon, trygd   |   |

**5. Utførte De inntektgivende arbeid i minst  
100 timer i året fra 1. nov. -79 til 31. okt. -80?**

Som inntektgivende arbeid regnes også  
arbeid som et familiemedlem har utført i  
familiebedrift (f.eks. butikk, gårdsbruk).

- |                               |                                |
|-------------------------------|--------------------------------|
| 1 <input type="checkbox"/> Ja | 2 <input type="checkbox"/> Nei |
|-------------------------------|--------------------------------|
- Se rettledningen

**Spørsmål 6 - 15 gjelder inntektgivende arbeid, og besvares bare av dem som har svart "Ja" på spørsmål 5.**

**6. Oppgi navn og adresse på det arbeidssted (bedrift) hvor De  
utførte inntektgivende arbeid lengst tid i året fra 1. nov. -79  
til 31. okt. -80. Med bedrift menes f.eks. fabrikk, butikk, gårds-  
bruk, kontor e.l. Se rettledningen**

Navn: .....

Adresse: .....

Poststed: .....

**7. Beskriv virksomheten på dette  
arbeidsstedet så nøyaktig som mulig.  
Skriv f.eks. jordbruk, produksjon av møbler,  
leiebiltransport, bokhandel, salg av biler e.l.**

Virksomhet: .....

**8. Hvilket yrke (tittel) hadde De  
på dette arbeidsstedet?  
Skriv f.eks. hjemmehjelp, rørlegger,  
sykepleier, damefrisør, rengjørings-  
hjelp, platearbeider, reklamekonsulent e.l.**

Yrke: .....

**9. På hvilken måte er/var De knyttet til arbeidsstedet  
De har oppgitt i spørsmål 6?**

- |  |  |
|--|--|
| 1 <input type="checkbox"/> Som fast eller midlertidig ansatt | 3 <input type="checkbox"/> Som familiemedlem<br>uten fast lønn<br>i familiebedrift |
| 2 <input type="checkbox"/> Som selvstendig<br>(eier)         |  |

**10. Hvor mange timer inntektgivende arbeid utførte De i året fra 1. nov. -79 til 31. okt. -80?  
Ta med alt inntektgivende arbeid De utførte i hele perioden**

- |  |   |
|--|---|
| 1 <input type="checkbox"/> 100 - 499<br>arbeidstimer | 3 <input type="checkbox"/> 1000 - 1299<br>arbeidstimer      |
| 2 <input type="checkbox"/> 500 - 999<br>arbeidstimer | 4 <input type="checkbox"/> 1300 arbeidstimer<br>eller flere |

H

**11. Hvor mange timer inntektgivende arbeid utførte De i uken 25. - 31. okt.?**

- |  |   |  |
|--|---|--|
| 1 <input type="checkbox"/> Ingen, arbeide ikke<br>denne uken               | 2 <input type="checkbox"/> 1 - 9<br>timer   | 4 <input type="checkbox"/> 20 - 29<br>timer        |
| Arbeide De ikke denne<br>uken, skal De ikke fylle<br>ut resten av skjemaet | 3 <input type="checkbox"/> 10 - 19<br>timer | 5 <input type="checkbox"/> 30 timer<br>eller flere |

**12. Hvor møtte De på arbeid i uken 25. - 31. okt.?**

- |  |   |
|--|---|
| 1 <input type="checkbox"/> Jeg møtte fast på samme<br>arbeidssted/adresse som<br>er oppgitt i spørsmål 6 | 3 <input type="checkbox"/> Jeg møtte på<br>forskjellige steder<br>denne uken                  |
| 2 <input type="checkbox"/> Jeg møtte fast på annet sted  | Møtte De på forskjellige<br>steder denne uken, skal<br>De ikke fylle ut resten<br>av skjemaet |
- (Skriv navnet på kommunen) .....

**13. Hvor ofte reiste eller gikk De fra Deres hjem-  
sted til arbeidsstedet i uken 25. - 31. okt.?  
Se rettledningen.**

- |   |  |
|---|--|
| 1 <input type="checkbox"/> 1 gang       | 3 <input type="checkbox"/> 4 ganger<br>eller flere                 |
| 2 <input type="checkbox"/> 2 - 3 ganger | 4 <input type="checkbox"/> Var ikke på<br>hjemstedet<br>denne uken |

**14. Hvor lang tid brukte De vanligvis fra Deres  
hjemsted til arbeidsstedet (én vei) i uken  
25. - 31. okt.?**

- |   |  |
|---|--|
| 1 <input type="checkbox"/> 0 - 14 min.  | 3 <input type="checkbox"/> 30 - 44 min.        |
| 2 <input type="checkbox"/> 15 - 29 min. | 4 <input type="checkbox"/> 45 min<br>eller mer |

**15. Hvilke transportmidler brukte De vanligvis fra Deres  
hjemsted til arbeidsstedet (én vei) i uken 25. - 31. okt.?  
Sett flere kryss hvis nødvendig.**

- |                                 |  |   |
|---------------------------------|--|---|
| 1 <input type="checkbox"/> Bil  | 3 <input type="checkbox"/> Tog, trikk,<br>T-bane | 5 <input type="checkbox"/> Brukte sykkel<br>Gikk i mer<br>enn 10 min. |
| 2 <input type="checkbox"/> Buss | 4 <input type="checkbox"/> Båt                   | 6 <input type="checkbox"/> Annet                                      |



# Boligskjema

## Folke- og bolig telling 1980

Undergitt  
taushetsplikt

Statistisk  
Sentralbyrå  
Folke-  
tellingkontoret

Før hver leilighet skal det nyttes bare en svar-  
konvolutt. Alle personskjemaene og det utfylte  
boligskjemaet sendes samlet i svarkonvolutten.

Lovhjemmel


Stortingsvedtak av 16. november 1978 med hjemmel i lov nr. 2 av 25. april 1907

SETT KRYSS SLIK:

IKKE SLIK:

BRUK HELST  
BLYANT ELLER  
BLÅ/SVART  
KULEPENN.

H

1. Har andre som bor i leiligheten mottatt boligskjema?		1 <input type="checkbox"/> Nei	2 <input type="checkbox"/> Ja	Les teksten under midten på skjemaet før De fortsetter.	
2. Hvor mange rom på 6m <sup>2</sup> eller mer er det i leiligheten? Ta ikke med kjøkken, bad og gang		3. Hvor stor er leiligheten, målt i kvadratmeter?		4. Hva slags eie-/leieforhold er det til leiligheten? Sett bare ett kryss.	
<input type="checkbox"/> 1 rom	<input type="checkbox"/> 5 rom	1 <input type="checkbox"/> Under 30m <sup>2</sup>	5 <input type="checkbox"/> 60-79m <sup>2</sup>	1 <input type="checkbox"/> Jeg/vi eier den gjennom borettslag, aksjeselskap e.l.	3 <input type="checkbox"/> Jeg/vi leier den ved vanlig leiekontrakt
<input type="checkbox"/> 2 rom	<input type="checkbox"/> 6 rom	2 <input type="checkbox"/> 30-39m <sup>2</sup>	6 <input type="checkbox"/> 80-99m <sup>2</sup>	2 <input type="checkbox"/> Jeg/vi eier den alene eller sammen med andre	4 <input type="checkbox"/> Jeg/vi leier den gjennom arbeidsforhold (tjenestebolig)
<input type="checkbox"/> 3 rom	<input type="checkbox"/> 7 rom	3 <input type="checkbox"/> 40-49m <sup>2</sup>	7 <input type="checkbox"/> 100-129m <sup>2</sup>		5 <input type="checkbox"/> Jeg/vi leier den for et bestemt avgrenset tidsrom
<input type="checkbox"/> 4 rom	<input type="checkbox"/> 8 rom eller flere	4 <input type="checkbox"/> 50-59m <sup>2</sup>	8 <input type="checkbox"/> 130m <sup>2</sup> eller mer		6 <input type="checkbox"/> Jeg/vi leier den på andre vilkår enn de som er nevnt over
5. Hvor stort kjøkken er det i leiligheten?		6. Hva slags WC/do har de som bor i leiligheten adgang til?			7. Hva er leilighetens viktigste oppvarmingskilde?
1 <input type="checkbox"/> Kjøkkenet er 6m <sup>2</sup> eller større	2 <input type="checkbox"/> Kjøkkenet er mindre enn 6m <sup>2</sup>	3 <input type="checkbox"/> Det er ikke kjøkken i leiligheten	1 <input type="checkbox"/> Vannklosett i leiligheten	2 <input type="checkbox"/> Vannklosett utenfor leiligheten	3 <input type="checkbox"/> Annet avtrede
1 <input type="checkbox"/> Sentralvarme (radiatorer e.l.)	2 <input type="checkbox"/> Elektriske ovner, varmekabler e.l.	3 <input type="checkbox"/> Ovner for flytende brensel (olje, parafin e.l.)	4 <input type="checkbox"/> Ovner for fast brensel (ved, koks e.l.)		

### Spørsmål 8 - 15 nedenfor skal også besvares

Hvis det er mottatt ett boligskjema i leiligheten, fylles det ut og sendes tilbake i svarkonvolutten sammen med alle personskjemaene.

Hvis flere i leiligheten har mottatt boligskjema og svarkonvolutt, så gjør følgende:

1. Ta kontakt med den (de) andre som har mottatt boligskjema.
2. Fyll ut ett av boligskjemaene.
3. Send dette skjemaet sammen med de utfylte personskjemaene tilbake i samme svarkonvolutten.

8. Er det pipe i leiligheten?		9. Er det montert brenselovn eller peis i leiligheten?		10. Er det bad eller dusj i leiligheten?		11. Er det telefon i leiligheten?		12. Disponerer noen av dem som bor i leiligheten personbil?	
1 <input type="checkbox"/> Ja	2 <input type="checkbox"/> Nei	1 <input type="checkbox"/> Ja	2 <input type="checkbox"/> Nei	1 <input type="checkbox"/> Ja	2 <input type="checkbox"/> Nei	1 <input type="checkbox"/> Ja	2 <input type="checkbox"/> Nei	1 <input type="checkbox"/> Ja	2 <input type="checkbox"/> Nei

H

13. Hva slags hus ligger leiligheten i? Se rettledningen.				14. Når ble huset bygd?											
1 <input type="checkbox"/> Våningshus i tilknytning til gårdsdrift (hovedbygning, kårbolig, forpakterbolig e.l.)	2 <input type="checkbox"/> Frittliggende enebolig (enebolig med minst en halv meters avstand til nærmeste hus)	3 <input type="checkbox"/> Hus i kjede, rekkehus, terassehus eller vertikalt delt tomannsbolig	4 <input type="checkbox"/> Horisontalt delt tomannsbolig	5 <input type="checkbox"/> Annet boligbygg med mindre enn 3 etasjer	6 <input type="checkbox"/> Blokk, leiegård eller annet boligbygg med 3 etasjer eller mer	7 <input type="checkbox"/> Forretningsbygg, verkstedbygg e.l.	8 <input type="checkbox"/> Hotell, pensjonat, aldershjem, barnehjem, sykehus, militærfølgering eller annet bygg for felleshusholdning	1 <input type="checkbox"/> 1900 eller før	2 <input type="checkbox"/> 1901 - 1920	3 <input type="checkbox"/> 1921 - 1940	4 <input type="checkbox"/> 1941 - 1945	5 <input type="checkbox"/> 1946 - 1950	6 <input type="checkbox"/> 1951 - 1960	7 <input type="checkbox"/> 1961 - 1970	8 <input type="checkbox"/> 1971 - 1980
15. Hvor mange leiligheter er det i huset? Rettledningen beskriver hva vi mener med hus og leilighet															
<input type="checkbox"/> 1 leilighet	<input type="checkbox"/> 2 leiligheter	<input type="checkbox"/> 3 leiligheter	<input type="checkbox"/> 4 leiligheter	<input type="checkbox"/> 5 leiligheter	Hvis det er 6 leiligheter eller flere, oppgi antallet her → <input type="text"/>										