


KOMMUNEHEFTE



# FOLKE- OG BOLIGTELLING 1980

0921 **TROMØY**

STATISTISK SENTRALBYRÅ  
KONGSVINGER




FOLKE- OG BOLIGTELLING  
1. NOVEMBER 1980

0921 TROMØY

STATISTISK SENTRALBYRÅ  
KONGSVINGER 1982

ISBN 82-537-1700-8



## FORORD

Hovedformålet med Folke- og bolig telling 1980 var å gi et bilde av befolkningen og levekårene i det norske samfunnet ved å se opplysninger om alder, kjønn, yrke, arbeid, inntekt, utdanning, boforhold o.l. i sammenheng.

Et annet viktig formål var å gi statistikk for mindre geografiske områder, som kommuner og deler av kommuner. De statistiske kommuneheftene gir de første resultatene fra tellingen for å dekke dette formålet. Flere resultater for den enkelte kommune i form av et sett upubliserte tabeller (en "tabellpakke"), vil foreligge kort tid etter at heftene er utgitt. Tabellene vil bli levert som utskrift på papir eller micro-fiche, etter brukerens ønske.

Når kommuneheftene for alle kommuner i et fylke er publisert, vil det bli laget et sammendrag for hele fylket med tabeller som svarer til dem som finnes i kommuneheftene. Når hele landet er dekket med kommunehefter, vil det også bli laget et sammendrag for hele landet. Tilsvarende sammendrag for fylkene og hele landet vil bli laget av den "tabellpakke" som er nevnt foran.


Resultatene fra Folke- og bolig telling 1980 vil ellers bli gitt i tabellpublikasjoner som vil kaste lys over spesielle emner, bl.a. sysselsetting, boligforhold, familier og husholdninger. Resultatene vil også bli vist i kart og diagrammer. Bl.a. vil det bli laget bosettingskart tilsvarende de som ble laget i samband med Folke- og bolig telling 1970.

Statistisk Sentralbyrå, Oslo/Kongsvinger, 18. mai 1982

Arne Øien

---

Johan-Kristian Tønder




## INNHold

	Side
Tabellregister .....	7
Tekstdel	
1. Opplegg og gjennomføring .....	8
1.1. Omfang .....	8
1.2. Grunnlag for statistikken .....	8
1.3. Datainnsamling .....	8
2. Feilkilder .....	9
3. Begreper og kjennemerker .....	9
3.1. Personkjennemerker .....	9
3.2. Familie- og husholdningstype .....	14
3.3. Boligkjennemerker .....	15
3.4. Inndelingen i grunnkretser .....	17
4. Bruk av tabellene .....	17
5. Merknader til tabellene .....	18
Tabelldel .....	19
Vedlegg	
1. Grunnkretser i 1980 og tellingskretser i 1970. Endringer i kommuneinndelingen fra 1970 til 1980 .....	35
2. Kart over grunnkretsinnndelingen .....	37
3. Kart over tettsteder .....	39
4. Personskjema .....	41
5. Boligskjema .....	43

### Standardtegn i tabeller

- : Tall kan ikke offentliggjøres
- Null



## TABELLREGISTER

	Side
1. Folkemengden ved folketellingene 1801 - 1980 .....	19
2. Folkemengden etter kjønn, ekteskadelig status og alder. 1/11 1980 .....	19
3. Folkemengden etter trossamfunn/viktigste kilde til livsopphold, kjønn og alder. 1/11 1980 .....	19
4. Personer 16-66 år etter yrkesaktivitet, arbeidstid, kjønn og høyeste utdanning. 1/11-79 - 31/10-80 .....	20
5. Personer 16 år og over, etter yrkesaktivitet, arbeidstid, kjønn og alder. 1/11-79 - 31/10-80 .....	21
6. Yrkesaktive 16 år og over, etter alder og næring. 1/11-79 - 31/10-80 .....	21
7. Yrkesaktive 16 år og over, etter kjønn, arbeidstid og næring/yrkesfelt. 1/11-79 - 31/10-80 .....	22
8. Yrkesaktive 16 år og over i arbeid i uka 25/10 - 31/10 1980, etter kjønn, arbeidstid i uken og næring/yrkesfelt .....	23
9. Yrkesaktive 16 år og over med fast oppmøteplass på arbeid i uka 25/10 - 31/10 1980, etter tallet på arbeidsreiser, reisetid og yrkesfelt/oppmøteplass .....	24
10. Yrkesaktive 16 år og over med fast arbeidsreise i uka 25/10 - 31/10 1980, etter reise- måte, oppmøteplass, tallet på arbeidsreiser og reisetid .....	25
11. Boliger etter hustype og tallet på rom. Bosatte etter tallet på rom i boligen. 1/11 1980 .....	26
12. Boliger etter husets byggeår og hustype/eie-/leieform. Bosatte og rom, etter husets byggeår. 1/11 1980 .....	26
13. Boliger etter viktigste kilde til oppvarming og byggeår/installasjon av pipe. Bosatte etter boligens viktigste kilde til oppvarming. 1/11 1980 .....	27
14. Boliger etter sanitærutstyr og tallet på rom. Bosatte etter boligens sanitærutstyr. 1/11 1980 .....	27
15. Boliger, rom og bosatte, etter hustype. 1/11 1980 .....	28
16. Boliger etter eie-/leieform og areal. Bosatte etter eie-/leieforhold til boligen. 1/11 1980 .....	28
17. Boliger, bosatte og rom, etter bosatte pr. rom i boligen. 1/11 1980 .....	28
18. Boliger etter tallet på rom og tallet på bosatte. 1/11 1980 .....	29
19. Familier og personer, etter familietype, husholdningstype og tallet på familier i hus- holdningen/yrkesaktivitet i familien. 1/11 1980 .....	29
20. Familier og personer i privathusholdninger, etter familietype og eie-/leieforhold til boligen/tallet på rom i boligen. 1/11 1980 .....	30
21. Tallet på privathusholdninger med utvalgte kjennetegn for boligstandard, og disponering av personbil. Bosatte i slike husholdninger, etter alder. 1/11 1980 .....	30
22. Folkemengden etter alder, kjønn og type boligstrøk/grunnkrets. 1/11 1980 .....	31
23. Yrkesaktive 16 år og over, etter næring, kjønn og type boligstrøk/grunnkrets. 1/11 1980 ..	32
24. Tallet på privathusholdninger med utvalgte kjennetegn for boligstandard, og disponering av personbil. Boligstrøk/grunnkrets. 1/11 1980 .....	33



## 1. OPPLÈGG OG GJENNOMFØRING

### 1.1. Omfang

Folke- og bolig telling 1980 omfatter alle personer (også utenlandske statsborgere) som ifølge Forskrifter om føringen og ordningen av folkeregistrene fastsatt av Statistisk Sentralbyrå den 26. november 1979, var registrert bosatt i Norge på tellingstidspunktet den 1. november 1980.

Boligtellingen har med alle privatboliger (private leiligheter mv.) hvor minst én person var registrert bosatt den 1. november 1980.

Boliger som var ubebodd eller som var bebodd bare av midlertidig tilstedeværende (f.eks. ugifte personer som oppholdt seg utenom foreldrenes hjem på grunn av skolegang, studier), omfattes ikke av tellingen. Det er heller ikke innhentet opplysninger om boliger for forpleide i aldershjem, pleiehjem, barnehjem og andre fellesinstitusjoner.

Enheten hus omfattes ikke av tellingen denne gang. Det gis likevel enkelte opplysninger om det huset som boligen ligger i. I avsnitt 3 er det gjort nærmere rede for bostedsbegrepet (det sted en person skal regnes som bosatt) og boligbegrepet.

### 1.2. Grunnlag for statistikken

De fleste opplysninger i folke- og bolig tellingen bygger på oppgaver gitt direkte av oppgavegiverne på egne skjemaer.

Personskjema ble sendt til alle personer som hadde fylt 16 år eller fylte 16 år i løpet av 1980, (se vedlegg 4).

For personer under 16 år fikk Statistisk Sentralbyrå de nødvendige opplysninger fra folkeregisteret i den enkelte kommune.

Opplysningene om den enkelte privatbolig er gitt på eget boligskjema, (se vedlegg 5).

Oppgavene over befolkningens utdanningsbakgrunn er hentet fra utdanningsopplysningene gitt i folketellingen 1970 og "Arkivet for påbegynt og avsluttet utdanning" i Statistisk Sentralbyrå som inneholder alle utdanninger som en person har avsluttet i Norge i perioden 1970 - 1980. I tillegg kommer oppgaver over utenlandsk utdanning gitt i folketellingen 1980.

Oppgaver over alder, kjønn og andre demografiske kjennetegn er hentet fra Det sentrale personregister i Statistisk Sentralbyrå.

Nødvendige oppgaver over de vernepliktige og sivile tjenestepliktige er innhentet gjennom Forsvarets overkommando og Administrasjonen for sivile tjenestepliktige.

Folke- og bolig telling 1980 ble gjennomført med hjemmel i Statistikkloven av 25. april 1907 og Stortingsvedtak av 16. november 1978.

### 1.3. Datainnsamling

Ved folketellingen i 1980 ble skjemaene sendt i posten direkte til den enkelte person. Før utsendingen tok til, ble navn og adresse påført skjemaene. Det var Det sentrale personregister som dannet grunnlaget for denne påføringen.

Hver person fikk tilsendt sitt eget personskjema sammen med en rettleiding.

I tillegg fikk den eldste personen i familien et boligskjema. Med boligskjemaet fulgte også en svarkonvolutt.

Utfylte personskjema fra alle som bodde i boligen sammen med ett boligskjema ble sendt samlet tilbake i svarkonvolutt. Dersom det bodde flere familier i samme boligen, nyttet familiene samme svarkonvolutt og bare ett boligskjema ble utfylt. Innsamlingsmetoden gav derfor grunnlag for å danne bohusholdninger (se nedenfor) i folke- og bolig tellingen.

Den enkelte person er i tellingen regnet å ha sitt bosted i den bolig hvor vedkommende var registrert bosatt i folkeregisteret 1. november 1980. Innsamlingen av opplysningene viste at enkelte personer bodde i en annen bolig enn der de var registrert bosatt i folkeregisteret. Dette gjaldt bl.a. ugifte studenter og skoleelever som bodde på hybel og som sendte sitt personskjema i samme svarkonvolutt som hybelverten. Dette gjaldt også personer som hadde flyttet kort tid før 1. november 1980 og

som gav opp boligopplysninger på den nye adressen, mens flyttingen først ble registrert i folkeregistret etter 1. november 1980. I slike tilfelle ble personene likevel regnet som bosatt i den boligen/adressen de var registrert på i folkeregistret 1. november 1980. I avsnitt 3 er det gjort rede for hvilket sted en person skal regnes som bosatt. I samme avsnitt er det også gjort rede for begrepet "bohusholdning".

De personer som ikke hadde svart på folketellingsskjemaene til rett tid, fikk tilsendt en adressert purring.

De som ikke svarte på den adresserte purringen, ble oppsøkt av tellere som krevde inn oppgavene.

## 2. FEILKILDER

Under gjennomføring og bearbeiding av en statistisk telling vil det alltid kunne oppstå ulike feil som kan gi utslag i tellingsresultatene.

De fleste feilene oppstår vanligvis under oppgaveinnhenting og kommer av uriktige svar eller mangelfullt utfylte skjemaer.

Feil som oppstår under bearbeidingen er først og fremst knyttet til koding av opplysninger, i vårt tilfelle spesielt opplysningene om næring og yrke.

For å få et grunnlag til å vurdere hvor omfattende feilene er, ble det gjennomført en kvalitetskontrollundersøkelse i samband med tellingen.

Resultatene fra denne undersøkelsen blir publisert i serien Statistiske analyser. Resultatene er ventet å foreligge i løpet av 1982 og vil ta for seg sentrale kjennetegn fra boligdelen av tellingen, og kjennetegn for sysselsetting og arbeidsmarked.

## 3. BEGREPER OG KJENNEMERKER

### 3.1. Personkjennemerker

Når ikke annet er nevnt, refererer personopplysningene seg til 1. november 1980.

#### Bosted

Den enkelte person er i tellingen regnet å ha sitt bosted i den kommune og i den bolig hvor vedkommende var registrert som bosatt i folkeregistret den 1. november 1980. Hovedregelen er at en person skal registreres som bosatt der vedkommende regelmessig tar sin døgnhvile.

De viktigste registreringsreglene er ellers:

Bostedsforhold	Skal registreres som bosatt i
Gift person som pga. arbeid, studier, avtjening av verneplikt e.l. oppholder seg utenom ektefellenes felles bolig	Ektefellenes felles bolig
Ugift person som pga. studier, skolegang eller avtjening av verneplikt oppholder seg utenom foreldrenes/forsørgers bolig	Foreldrenes/forsørgers bolig
Ugift person med eget arbeid og som vanligvis ikke bor hos foreldre/forsørger	Boligen der personen vanligvis bor
Person som pga. ferie, besøk hos kjente, forretningsreise e.l. er fraværende fra boligen der vedkommende vanligvis bor	Boligen der personen vanligvis bor
Person som er forpleid i barnehjem, aldershjem, pleiehjem eller er satt bort i privat pleie	Barnehjemmet, aldershjemmet, pleiehjemmet eller boligen hvor personen er i pleie
Person som er innlagt på sykehus eller anbrakt på arbeidsskole, arbeidsanstalt eller i fengsel	Boligen der personen var bosatt før innleggelsen eller anbringelsen

Personer som ikke kan henføres til en bestemt bolig, er regnet til gruppen "Uten fast bopel". Personer uten fast bopel er som regel registrert som bosatt i den kommunen hvor de sist hadde fast bosted.

I det følgende er begrepet "Bosatt" brukt i samme betydning som begrepet "Registrert bosatt". Det er ikke innhentet opplysninger om midlertidig bosted. Det kan derfor ikke gis oppgaver over den tilstedeværende befolkning.

Opplysningene fra Folke- og bolig telling 1980 er ikke brukt til å justere opplysningene i folkeregistrene.

#### Alder

I fordelingen etter alder er den enkelte person gruppert etter alder pr. 31. desember 1980 (Alder = 1980 - fødselsår).

#### Ekteskapelig status

Det er brukt fire hovedgrupperinger etter ekteskapelig status, nemlig ugifte, gifte, skilte og enker/enkemenn.

#### Samboende

Med samboende menes personer som lever sammen (i ekteskapsliknende forhold) uten å ha inngått formelt ekteskap.

I gruppen samboende er regnet bare de personer som er registrert bosatt på samme adresse i folkeregisteret 1. november 1980.

#### Trossamfunn

Det er brukt tre grupperinger etter trossamfunn, nemlig "Den norske kirke", "Trossamfunn utenfor den norske kirke" og "Ikke tilsluttet trossamfunn"

Personer under 16 år er som regel gruppert sammen med sine foreldre. I de tilfelle foreldrene ikke tilhører samme gruppe, er imidlertid barna ført til gruppen for uoppgitt.

#### Utdanning

Oppgavene over utdanning omfatter enkeltutdanninger på hel- eller deltid av minst 5 måneders normal varighet.

For personer med flere enkeltutdanninger, er den utdanning som har lengst samlet varighet (normal varighet av enkeltutdanningen tillagt varigheten av den forutdanning som kreves) regnet som høyeste utdanning. Av utdanninger med lik samlet varighet, er den som antas å være av størst yrkesmessig betydning, oppfattet som personenes høyeste utdanning. Utdanningsgrupperingen er foretatt etter 1973-utgaven av Standard for utdanningsgruppering i offentlig norsk statistikk (Statistisk Sentralbyrås Håndbøker nr. 28).

Standarden er bygd opp som et pyramidisk klassifikasjonssystem.

Enkeltutdanningene er først ordnet i grove grupper som i standarden kalles utdanningsnivåer. Innenfor hvert nivå er det først foretatt en sortering etter fagfelt, dernest en finere sortering i faggrupper.

Inndelingen i nivåer eller hovedgrupper er foretatt på denne måte:

0. Ingen utdanning og utdanning på førskolenivå (utdanning for 6-åringer og mindre barn)
1. Utdanning på barneskolenivå (1-6 år, førskoleutdanning ikke medregnet)
2. Utdanning på ungdomsskolenivå (7-9 år)
3. Utdanning på gymnasnivå I (10 år)
4. Utdanning på gymnasnivå II (11-12 år)
5. Utdanning på universitets- og høgskolenivå I (13-14 år)
6. Utdanning på universitets- og høgskolenivå II (15-16 år)
7. Utdanning på universitets- og høgskolenivå III (17-18 år)
8. Utdanning på forskernivå (over 18 år)
9. Uoppgitt utdanning.

I tabellene over personenes høyeste utdanning fra folketellingen er gruppene 0 og 9 slått sammen til en gruppe.

Fagfelt er i standarden spesifisert slik:

1. Allment fagfelt
2. Humaniora og estetikk
3. Undervisning
4. Administrasjon, økonomi, samfunnsvitenskap og jus
5. Industri, håndverk, naturvitenskap og teknikk
6. Samferdsel
7. Helsevesen
8. Jordbruk, skogbruk og fiske
9. Tjenesteyting og forsvar.

I tabellene fra folketellingen er bare de viktigste fagfeltene under de forskjellige nivå- eller hovedgruppene spesifisert. De andre fagfelt er slått sammen til en gruppe.

I folketellingen 1970 ble det foretatt en tre-delning av standardens gymnasnivå etter utdanningsvarighet på henholdsvis 10 år, 11 år og 12 år.

I folketellingen 1980 følger inndelingen standardens gruppering, nemlig en gruppering på henholdsvis 10 år og 11-12 år.

Fagutdanninger avsluttet før 1972/73 og som ikke bygger på examen artium, kodes i tellingen 1980 med 8 års allmennutdanning som grunnlag. Fagutdanninger avlagt etter 1972/73 kodes med 9 år som grunnlag.

#### Viktigste kilde til livsopphold

Personer 16 år og over er gruppert etter den kilde til livsopphold som var viktigst de siste 12 månedene før tellingstidspunktet, dvs. fra 1. november 1979 fram til 1. november 1980. For personer under 16 år bosatt i privathusholdninger er inntekt fra andre personer alltid regnet som viktigste kilde til livsopphold.

For personer under 16 år bosatt i felleleshusholdninger er pensjon, trygd regnet som viktigste kilde til livsopphold.

Med "inntekt av eget arbeid" er ment inntekt av egen yrkesaktivitet.

"Pensjon, trygd" omfatter syketrygd, arbeidsløshetsstrygd, forsørgertrygd, uføretrygd, alderstrygd, yrkesskadetrygd, krigspensjon, bedriftspensjon o.l.

Som "stipend, lån, formue, føderåd, leieinntekt eller annen formuesinntekt" regnes også utbetalinger i forbindelse med livsforsikring eller individuell pensjonsforsikring. Underhold fra andre enn privatpersoner (f.eks. stønader fra det offentlige, institusjoner eller bedrifter), unntatt pensjon og trygd regnes også med her.

Personer som har andre personers inntekt som viktigste kilde til livsopphold er gruppert under "inntekt av eget arbeid eller andre personers arbeid/inntekt". Dette gjelder uansett om inntekten kommer fra arbeid, pensjon, trygd eller stipend, lån mv.

#### Yrkesaktivitet

I Folke- og bolig telling 1980 er det innhentet oppgaver om yrkesaktiviteten både for de siste 12 månedene før tellingstidspunktet og den siste uka før tellingstidspunktet.

Som yrkesaktivitet er regnet alt arbeid som blir utført mot betaling i form av lønn, inntekt av egen bedrift, provisjon, honorarer o.l. Arbeid som familiemedlem uten fast lønn i familiebedrift (f.eks. gårdsbruk, butikk) og verneplikts-/siviltjeneste er også regnet som yrkesaktivitet.

Som yrkesaktive de siste 12 månedene er regnet personer 16 år og over som utførte yrkesaktivitet av minst 100 timers varighet i denne perioden.

Som yrkesaktive den siste uka før tellingstidspunktet er regnet personer 16 år og over som utførte yrkesaktivitet av minst 1 times varighet i denne uka. Personer som var midlertidig borte fra arbeidet hele uka på grunn av sykdom, permisjon, ferie e.l. er ikke regnet med blant de yrkesaktive.

### Arbeidstid

Det er innhentet oppgaver over arbeidstida både for de siste 12 månedene før tellingstidspunktet og den siste uka før tellingstidspunktet.

Arbeidstida omfatter all tid som er medgått til yrkesaktivitet. Arbeidstid som har gått med til forberedelse i tillegg til ordinær arbeidstid, er også regnet med (f.eks. forberedelser i tillegg til ordinær undervisningstid for lærere). Tid som er brukt til skolearbeid, studier og husarbeid for egen familie, er ikke regnet med.

Fravær på grunn av sykdom, permisjon, ferie e.l. er heller ikke regnet med i arbeidstida.

### Generelt om grupperingen etter næring, yrke og yrkesstatus

Personer 16 år og over med yrkesaktivitet er gruppert på næring etter arten av virksomheten til den bedrift der den enkelte arbeide hele tiden eller lengst tid de siste 12 månedene før tellingstidspunktet. Disse personene er videre gruppert på det yrke og den yrkesstatus som de hadde hele tiden eller lengst tid i denne bedriften i 12-månedersperioden.

Personer 16 år og over med yrkesaktivitet siste uka før tellingstidspunktet er gruppert etter den næring og det yrke vedkommende oppgav å ha hatt i den bedriften som den enkelte arbeide hele tiden eller lengst tid de siste 12 månedene før tellingstidspunktet. Det er således ikke innhentet særskilte oppgaver om de yrkesaktives næring og yrke for den siste uka før tellingstidspunktet.

### Næring

Næringsgrupperingen er foretatt etter 1978-utgaven av Standard for næringsgruppering i offentlig norsk statistikk (Statistisk Sentralbyrå's Håndbøker nr. 9).

Denne standarden er i samsvar med International Standard Industrial Classification of All Economic Activities (ISIC).

I standarden er grupperingssystemet utformet som et femsifret pyramidisk system hvor hvert siffer angir et grupperingsnivå. De fem nivåene er gitt følgende betegnelser:

Næring	1-sifret kode
Næringsområde	2-sifret kode
Næringshovedgruppe	3-sifret kode
Næringsgruppe	4-sifret kode
Næringsundergruppe	5-sifret kode

Næringene på 1-sifret nivå har følgende 9 inndelinger:

1. Jordbruk, skogbruk, fiske og fangst
2. Bergverksdrift
3. Industri
4. Kraft- og vannforsyning
5. Bygge- og anleggsvirksomhet
6. Varehandel, hotell- og restaurantvirksomhet
7. Transport, lagring, post og telekommunikasjoner
8. Bank- og finansieringsvirksomhet, forsikringsvirksomhet, eiendomsdrift og forretningsmessig tjenesteyting
9. Offentlig, sosial og privat tjenesteyting.

En oversikt over den videre inndeling i næringsområder mv. finnes i Standard for næringsgruppering.

Næringsgrupperingen i 1980-tellingen er ikke direkte sammenliknbar med næringsgrupperingen i 1970-tellingen. Årsaken til dette er overgangen til ny standard for næringsgruppering i 1972. I folketellingen 1970 ble næringsgrupperingen foretatt etter 1960-utgaven av Standard for næringsgruppering.

Tabeller med sammenliknbare tall mellom tellingene i 1970 og 1980 vil bli publisert en tid etter kommuneheftene i de såkalte "tabellpakkene". Næringsoppgaver med resultater fra 1970-tellingen gruppert etter 1978-utgaven av Standard for næringsgruppering, vil da bli gitt. I folketellingen 1980 gis det næringsoppgaver ned på næringsgruppe (3-sifret kode).

Yrke

Yrkesgrupperingen er foretatt etter Standard for yrkesgruppering i offentlig norsk statistikk (utgitt av Arbeidsdirektoratet i 1965). Standarden følger i prinsippet 1958-utgaven av International Standard Classification of Occupations (ISCO).

Standarden er bygd opp slik at nær beslektede yrker er ført sammen til såkalte yrkesgrupper, som igjen danner yrkesområder. Disse yrkesområdene er ført sammen til yrkesfelt.

Hvert yrke i klassifiseringen er betegnet med 5-sifret kodenummer:

første siffer angir yrkesfeltet  
 første og annet siffer angir yrkesområde  
 første - tredje siffer angir yrkesgruppe  
 første - femte siffer angir yrke.

Til folketellingen 1980 har Statistisk Sentralbyrå ført nye yrker inn i denne standarden. Den inndelingen i yrkesgrupper som er brukt i 1965-utgaven, er stort sett brukt også her. Videre er en del yrkesgrupper slått sammen og noen er splittet i flere grupper. En ny 3-siffergruppe er tatt med for olje- og gassarbeid. Dessuten er ledende tjenestemenn i kommunal- og fylkeskommunal administrasjon og forvaltning skilt ut som ny gruppe.

Gruppene "Lærere" og "Faglærere i praktiske yrker" er slått sammen til en gruppe.

Oppgaver over yrke er i tellingen gitt med på yrkesgruppe (3-sifret kode).

Yrkesstatus

I tellingen er det brukt følgende tre grupperinger etter yrkesstatus:

1. Fast eller midlertidig ansatt
2. Selvstendig
3. Familiemedlem uten fast lønn i familiebedrift.

Personer (også medeiere) som arbeide i firmaer organisert som aksjeselskap, andelslag eller annen selskapsform med begrenset ansvar, er alltid regnet som ansatte.

En person er regnet som selvstendig dersom vedkommende drev virksomhet alene for egen regning eller sammen med andre med ubegrenset ansvar (f.eks. i ansvarlig selskap).

Gruppen "Familiemedlem uten fast lønn i familiebedrift" omfatter personer som arbeide i familievirksomhet uten fast avtalt lønn og som verken var eier eller medeier i virksomheten. Et familiemedlem uten fast lønn kan imidlertid ha vederlag for arbeidet i form av kost og losji, andel av overskott e.l.

I de tilfelle hvor ektefeller arbeide i felles virksomhet (f.eks. gårdsbruk) som ikke var organisert som aksjeselskap e.l., er den ene ektefellen regnet som selvstendig og den andre som familiemedlem uten fast lønn i familiebedrift, med mindre begge ektefellene var registrert som eiere av virksomheten.

Generelt om oppmøteplass, reisehyppighet, reisetid og transportmåte

Kjennemerkene gjelder personer 16 år og over med yrkesaktivitet i siste uka før tellingstidspunktet.

Reisehyppighet, reisetid og transportmåte gjelder yrkesaktive personer med fast oppmøteplass (se oppmøteplass).

Reisetid og transportmåte gjelder yrkesaktive personer med fast arbeidsreise (se reisehyppighet).

Oppmøteplass

Med oppmøteplass forstår en det stedet hvor vedkommende møtte fram ved arbeidshagens start.

Personer 16 år og over med yrkesaktivitet siste uka før tellingstidspunktet er gruppert etter kommunen den faste oppmøteplassen lå i (rute 1 og 2 i personskjemaet).

Personer som i denne uka møtte på ulike arbeidssteder, var til sjøs e.l., er ikke regnet å ha fast oppmøteplass (rute 3 i personskjemaet).

Reisehyppighet

Med reisehyppighet forstås en det antall ganger vedkommende reiste fra hjemsted til arbeidssted den siste uka før tellingstidspunktet.

Hjemsted er alltid regnet som den boligadresse vedkommende er registrert bosatt på i folkeregisteret. For personer som bodde midlertidig på f.eks. hybel eller brakke i denne uka, er reisen mellom hybel, brakke og arbeidssted ikke medregnet.

For personer som var registrert bosatt på arbeidsstedet er det regnet hvor mange dager vedkommende var på arbeid siste uka før tellingstidspunktet.

Med "fast arbeidsreise" menes personer med fast oppmøteplass og som reiste minst en gang fra hjemsted til arbeidssted i uka før tellingstidspunktet.

Reisetid

Reisetid er reisetiden fra hjemsted (registrert boligadresse) til arbeidssted. Reisetiden er regnet én vei. I reisetiden er gangtid og ventetid under reisen tatt med. Det samme gjelder faste gjøremål som f.eks. å bringe barn til barnehage, dagmamma e.l. Tilfeldige gjøremål og forsinkelser er ikke regnet med.

For pendlere som bodde midlertidig på f.eks. hybel, brakke e.l., er reisetiden regnet fra hjemstedet og fram til arbeidsstedet.

Transportmåte

Med transportmåte forstås de transportmidler vedkommende til vanlig nyttet én vei fra hjemsted til arbeidssted siste uka før tellingstidspunktet.

For personer som ikke reiste på samme måte hver dag, er det regnet med den reisemåten vedkommende nyttet flest dager.

3.2. Familie og husholdningstype

Grupperingene på familie og husholdningstype refererer seg til tellingstidspunktet den 1. november 1980.

Familie

Til én og samme familie er regnet:

1. Ektepar og eventuelle ugifte barn registrert bosatt i samme privatbolig, aldershjem, pleiehjem, e.l.
2. Far/mor med ugifte barn registrert bosatt i samme privatbolig, aldershjem, pleiehjem, pensjonat, hotell e.l.
3. Hver enkelt person som ikke hører inn under noen av de to gruppene som er spesifisert ovenfor (bl.a. personer uten fast bopel). Disse personene danner således hver for seg egen familie (familie med én person).

I familier med ektepar er også tatt med eventuelle ugifte barn av bare den ene ektefellen og ugifte adoptivbarn og stebarn, men ikke fosterbarn.

Av reglene som er nevnt foran går det fram at personer (f.eks. ektefeller) som ikke var registrert bosatt i samme privatbolig, aldershjem, pleiehjem, e.l., aldri er gruppert under samme familie. Videre går det fram at gifte, separerte, skilte, enker og enkemenn ikke i noen tilfelle er regnet til samme familie som foreldrene. Når f.eks. et ektepar bor sammen med en skilt datter, danner ektefellene egen familie og datteren egen familie. Ellers kan nevnes at ugifte søsken som har felles bolig, der ingen av foreldrene er bosatt, hver for seg er regnet som særskilt familie.

Husholdningstype

Det er skilt mellom to husholdningstyper, nemlig privathusholdning og felleshusholdning.

Gruppen "Privathusholdning" omfatter personer som var registrert som bosatt i privat bolig. Denne husholdningstypen er videre splittet opp etter tallet på familier i husholdningen. Som husholdningsenhet er her regnet bolighusholdning. Denne omfatter alle bosatte i samme bolig. Av dette følger at antall privathusholdninger er det samme som antall boliger i tellingen.

Til felleleshusholdning er regnet forpleide som var registrert bosatt i aldershjem, barnehjem, pleiehjem e.l.

Betjeningspersonale bosatt ved felleleshusholdninger er alltid gruppert under privathusholdning. Det samme gjelder militært personell som var bosatt i militærforlegning.

### 3.3. Boligkjennemerker

Boligkjennemerkene refererer seg til den boligen der den enkelte var registrert bosatt 1. november 1980.

#### Bolig (leilighet mv.)

Med leilighet menes f.eks. rekkehusleilighet, leilighet i tomannsbolig, leilighet i leiegård, blokkleilighet, hybelleilighet og hybel med egen inngang. Enebolig regnes også som leilighet.

Hybler uten egen inngang er som hovedregel ikke regnet som egen leilighet.

I hybelbygg er imidlertid hver enkelt hybel alltid regnet som leilighet. Dette gjelder også når flere hybler har felles gang, hall, bad og/eller kjøkken.

Videre er hybler for sykepleiere, legeboliger og rom som disponeres av privathusholdninger i sykehus, militærforlegninger eller felleleshusholdninger, alltid regnet som egne leiligheter.

Til en bolig er som hovedregel regnet rom som er bygd (eller ombygd) til bruk for én eller flere personer med fellesskap i kost og losji, og hvor det er adkomst til rommene (rommet) uten at en må gå gjennom en annen bolig.

En bolig vil derfor som regel falle sammen med begrepet leilighet.

I enkelte tilfelle vil en bolig omfatte mer enn én leilighet. Dersom f.eks. ugifte barn bor i egen leilighet (hybel med egen inngang e.l.), men på samme adresse som foreldrene, er som hovedregel barna regnet å høre til samme bolig som foreldrene. I dette tilfelle utgjøres boligen av leiligheten som foreldrene bor i og leiligheten barna bor i. Bare dersom barna er registrert som egen familie i folkeregisteret, er leilighetene regnet som særskilte boliger.

Hybler uten egen inngang som ikke ligger i hybelbygg, institusjon e.l. og som bebos av personer som er registrert i folkeregisteret på vedkommende adresse, er alltid regnet til samme bolig som hovedleiligheten.

Med privatbolig er ment boliger som ikke er bebodd av forpleide i aldershjem, barnehjem og andre felleleshusholdninger. Boliger for ansatte (f.eks. sykepleiere) ved institusjoner er således regnet som privatboliger. Det samme gjelder boliger for befal mv. i militærforlegninger.

Det er ikke innhentet oppgaver for boliger som ikke er privatboliger.

I tabellene er "privatboligene" for enkelthets skyld kalt "boliger".

#### Rom

Oppgavene over tall på rom refererer seg til boliger som er med i tellingen, og omfatter beboelsesrom på 6 m<sup>2</sup> eller mer, og som kan nyttes året rundt. Kjøkken, bad, entré, hall, alkove, hems, trimrom, vaskerom og rom som bare nyttes til næringsvirksomhet (f.eks. kontor) er ikke med.

I 1980-tellingen er det ikke innhentet spesifiserte oppgaver over antall rom i boliger med "mer enn 8 rom", slik som det ble gjort i tellingen i 1970.

I oppgavene for "rom i alt" er tallene for antall rom i boliger med mer enn 8 rom derfor beregnet. For hver enkelt kommune er det laget gjennomsnittstall fra 1970-tellingen, (dvs. gjennomsnittlig antall rom i boliger med mer enn 8 rom). Dette gjennomsnittstallet er brukt for å fastlegge antall rom for boliger med mer enn 8 rom i 1980-tellingen.



Areal

Med boligens areal er ment nettoareal. I tillegg til beboelsesrom på 6 m<sup>2</sup> eller mer er også tatt med kjøkken, bad, entré, hall o.l.

Rom som er felles for to eller flere boliger, f.eks. felles gang, hall, bad e.l., er ikke regnet med i arealet.

Eie-/leieform

Som eiere er også regnet personer som eier aksje eller andel som gir boret.

Med "vanlig leiekontrakt" menes at vedkommende leier en bolig av en eier etter de regler og avtaler som følger av husleieloven. Vanlig leieforhold uten skriftlig kontrakt er også regnet med her.

Kjøkken

Med kjøkken menes i tellingen en del av boligen som er avgrenset fra andre deler av den, og hvor det er installert utstyr til matlaging for beboerne. Kjøkkenet kan være et eget rom, men trenger ikke være det.

Dersom flere boliger har felles kjøkken, f.eks. hybler i et hybelbygg, er alle boligene regnet å være uten kjøkken.

I størrelsen på kjøkkenet er også medregnet gulvplass til benker, skap o.l.

Viktigste kilde til oppvarming

Dersom to eller flere kilder er like viktige for boligens oppvarming, er begge (alle) disse regnet med.

Husholdningen disponerer bil

Med å disponere bil menes i tellingen å eie/leie bil eller å ha mulighet til privat bruk av f.eks. firmabil.

Stasjonsvogn og varevogn er regnet som personbil bare dersom den brukes også til privatkjøring.

Hustype

Som hus er som hovedregel regnet bygninger som fra kjeller til loft er atskilt fra andre bygninger.

Hver enkelt blokk er derimot regnet som ett hus, selv om det fra kjeller til loft er skillevegg(er) uten gjennomgang i blokken.

I rekkehus er hele rekken av boliger regnet som ett hus.

Som frittliggende enebolig er regnet enebolig med minst en halv meters avstand til nærmeste hus.

Som hustype "enebolig" er også regnet frittliggende eneboliger som inneholder en hybelleilighet, og/eller der ett eller flere rom er brukt som hybel.

Rekkehus er hus med leiligheter som har minst én vegg eller en del av en vegg felles med en annen leilighet. Hus i kjede er hus som er forbundet med et annet hus med garasje, carport, svalgang o.l. Terrassehus er hus med leiligheter som er bygd sammen i en bakkeskråning, og der flere av leilighetene har hele eller deler av taket til leiligheten under som terrasse.

Horisontalt delt tomannsbolig er hus med to vanlige leiligheter (som kan ha ulik størrelse) og hvor den ene leiligheten ligger i en etasje over den annen.

Annet boligbygg med mindre enn 3 etasjer omfatter også eneboliger med mindre enn en halv meters avstand mellom husene.

Gruppen "forretningsbygg mv." omfatter hus hvor halvparten eller mindre av golvarealet nyttes til privatbolig.

Som bygg for felleleshusholdning er regnet hus hvor det for bosatte og/eller midlertidig tilstedeværende er organisert felleleshusholdning.

Oppgaver over tall på boliger, rom og bosatte i bygg for felleleshusholdning omfatter bare privatboliger, rom og bosatte i disse boligene.

Byggeår

Med byggeår menes det året da minst halvparten av boligene i huset var ferdig til innflytting. Hus som er ombygd, er gruppert etter opprinnelig byggeår.

Gjennomsnittstall

Bosatte pr. bolig er lik tallet på bosatte i privatboliger dividert med tallet på privatboliger.

Rom pr. bolig er lik tallet på rom (kjøkken ikke medregnet) i privatboliger dividert med tallet på disse boligene.

Bosatte pr. rom er lik tallet på bosatte i privatboliger dividert med tallet på rom (kjøkken er ikke medregnet) i privatboliger.

3.4. Inndelingen i grunnkretser

Grunnkretsinnndelingen til bruk i folketellingen er foretatt av Byrået i samarbeid med kommunene og brukere av statistikk på regionalt nivå.

Følgende kriterier er lagt til grunn for utarbeidingen av grunnkretsene:

1. Utgangspunktet for grunnkretsinnndelingen er som regel inndelingen i folketellingskretser i 1970. Dersom inndelingen fra 1970 er endret, er det lagt vekt på at grupper av grunnkretser kan sammenliknes med en eller flere tidligere folketellingskretser.
2. Grunnkretsene er utformet slik at de kan være stabile over en rimelig tidsperiode.
3. Grunnkretsene skal bestå av et sammenhengende geografisk område.
4. Grunnkretsene bør være mest mulig ensartet når det gjelder natur- og næringsgrunnlag, kommunikasjonsforhold og bygningsmessig struktur.
5. Folketall og areal bør ikke variere for sterkt. Folketallet kan variere fra under 100 i sterkt spredtbygde strøk til over 1 000 i de tetttest utbygde byområdene.

Fordi grunnkretsinnndelingen skal være mest mulig stabil, er den ikke knyttet sammen med en avgrensning av tettbygde strøk, da disse grensene stadig må endres.

Tettstedsavgrensningen er ført videre uavhengig av grunnkretsinnndelingen. Retningslinjene for tettstedsavgrensningen følger i store trekk den som ble praktisert i 1960 og 1970. Hovedkriteriet ved avgrensningen av tettsted er at avstanden mellom husene i en husklynge ikke skal være over 50 meter, men det er tillatt skjønnsmessige avvik for områder som ikke kan eller skal bebygges som f.eks. lagerplasser, idrettsanlegg, parker o.l. Området må ha minst 200 bosatte på tellingstidspunktet.

Det er ikke stilt noe krav om at grensene for grunnkretsene skal falle sammen med grensene for kirkesogn, skole- eller valgkretser.

Opgaver over grunnkretser grupperes også til delområder (bydeler/bygdslag). Disse delområdene består vanligvis av 1 000-3 000 personer i spredtbygde strøk og 3 000-5 000 personer i tettbygde strøk. Et delområde kan f.eks. være et område som sogner til et lokalt sentrum i en kommune.

En oversikt som viser forholdet mellom grunnkretser i 1980 og tellingskretser i 1970, er vist i vedlegg 1.

Kart som viser omfanget av grunnkretsene og tettstedsavgrensningene som det blir gitt resultater for i dette heftet, er vist i vedleggene 2 og 3.

For en nærmere orientering om grunnkretsene mv. vises til heftene "Grunnkretser og tettsteder. Dokumentasjon 1980".

## 4. BRUK AV TABELLENE

Dette heftet inneholder tabeller for den enkelte kommune. Tabellene i kommuneheftene er inndelt i seks hovedgrupper.

Tabellene 1-3 gir resultater for enkelte demografiske kjennetegn.

Tabellene 4-10 gir hovedresultater for utdanning, yrke, næring, arbeidstid mv. Tabellene 4-7 refererer seg til de siste 12 månedene før tellingstidspunktet. Tabellene 8-10 gir oppgaver for kjennemerker som knytter seg til siste uka før tellingstidspunktet.

Tabellene 11-18 gir resultater for boligdelen av tellingen.

Tabellene 19-21 gir resultater for familier og privathusholdninger.

Tabellene 22-24 gir hovedresultater for befolkning, yrkesaktivitet og boliger på grunnkrets.

## 5. MERKNADER TIL TABELLENE

Tabell 1:

I tabell 1 har en generelt tatt sikte på å gi tall tilbake til 1801 etter kommuneinndelingen i 1980. Over et så langt tidsrom har det imidlertid skjedd så mange endringer i kommuneinndelingen at det for de fleste kommuner er vanskelig å gi en sammenliknbar tallserie for hele perioden. For de folketellingene hvor det ikke har vært mulig å gi eksakte folketall, inneholder tabellen tall som er beregnet av Norsk Samfunnsvitenskapelig Datatjeneste. Disse tallene er framkommet ved at folketallene for tidligere år er justert på basis av antall personer som blir overført fra en kommune til en annen ved grensereguleringer. Det henvises til NSD for nærmere dokumentasjon.

Tromøy ble eget herred i 1878 ved deling av Østre Moland herred i tre herreder - Østre Moland, Barbu og Tromøy.

1)  
 TABELL 1. FOLKEMENGDEN VED FOLKETELLINGENE 1801 - 1980

ÅR	FOLKE- MENGDE	ÅR	FOLKE- MENGDE	ÅR	FOLKE- MENGDE	ÅR	FOLKE- MENGDE	ÅR	FOLKE- MENGDE	ÅR	FOLKE- MENGDE
1801 ..	(839)	1835 ..	(1086)	1865 ..	(1862)	1900 ..	2142	1930 ..	2441	1960 ..	3248
1815 ..	(808)	1845 ..	(1289)	1875 ..	(2247)	1910 ..	2092	1946 ..	2723	1970 ..	3308
1825 ..	(969)	1855 ..	(1477)	1890 ..	2430	1920 ..	2650	1950 ..	2913	1980 ..	4252

1) TALLENE I PARENTES ER BEREGNEDE TALL FRA NORSK SAMFUNNSVITENSKAPELIG DATATJENESTE. SE ELLERS MERKNADER TIL TABELL 1 PÅ SIDE 18.

TABELL 2. FOLKEMENGDEN ETTER KJØNN, EKTESKAPELIG STATUS OG ALDER. 1/11 1980

ALDER	I ALT	MENN					KVINNER				
		I ALT	UGIFTE	GIFTE	SEPARERTE		I ALT	UGIFTE	GIFTE	ENKER	SEPARERTE
					ENKEMENN	OG SKILTE					
I ALT .....	4252	2123	1014	1018	41	50	2129	869	1016	191	53
0- 6 ÅR .	464	240	240	-	-	-	224	224	-	-	-
7-15 " .	701	362	362	-	-	-	339	339	-	-	-
16-19 " .	246	121	120	1	-	-	125	119	6	-	-
20-24 " .	281	139	108	28	-	3	142	76	64	-	2
25-29 " .	327	174	64	101	-	9	153	17	126	-	10
30-39 " .	661	348	47	284	-	17	313	11	286	3	13
40-49 " .	399	198	16	171	1	10	201	7	176	7	11
50-59 " .	367	194	23	163	3	5	173	5	140	21	7
60-66 " .	290	136	15	110	7	4	154	13	108	29	4
67-69 " .	136	57	7	44	4	2	79	13	42	23	1
70-79 " .	270	119	10	96	13	-	151	25	60	64	2
80 ÅR OG OVER .....	110	35	2	20	13	-	75	20	8	44	3

TABELL 3. FOLKEMENGDEN ETTER TROSSAMFUNN/VIKTIGSTE KILDE TIL LIVSOPPHOLD, KJØNN OG ALDER. 1/11 1980

KJØNN OG ALDER	I ALT	TROSSAMFUNN				VIKTIGSTE KILDE TIL LIVSOPPHOLD					
		DEN NORSKE KIRKE	TROS- SAMFUNN UTENFOR DEN NORSKE KIRKE	IKKE TIL- SLUTTET NOE TROS- SAMFUNN	UOPP- GITT TROS- SAMFUNN	INNTEKT AV EGET ELLER ANDRE PERSONERS ARBEID	PENSJON/ TRYGD	STIPEND, LÅN, FORMUE E.L.	VERNE- PLIKTS-/ SIVIL- TJENESTE	UOPPGITT KILDE TIL LIVSOPP- HOLD	
I ALT .....	4252	3638	239	150	225	3223	692	62	25	250	
MENN .....	2123	1812	113	82	116	1669	294	40	25	95	
0- 6 ÅR	240	194	7	10	29	240	-	-	-	-	
7-15 "	362	296	21	7	38	362	-	-	-	-	
16-19 "	121	115	3	2	1	103	1	5	2	10	
20-24 "	139	115	8	13	3	86	1	21	22	9	
25-29 "	174	135	15	12	12	146	6	9	-	13	
30-39 "	348	304	15	15	14	317	4	2	1	24	
40-49 "	198	176	12	7	3	178	7	1	-	12	
50-59 "	194	166	12	9	7	161	21	-	-	12	
60-66 "	136	123	9	3	1	73	54	2	-	7	
67-69 "	57	49	5	2	1	3	53	-	-	1	
70-79 "	119	107	5	2	5	-	113	-	-	6	
80 ÅR OG OVER ...	35	32	1	-	2	-	34	-	-	1	
KVINNER ..	2129	1826	126	68	109	1554	398	22	-	155	
0- 6 ÅR	224	173	9	7	35	224	-	-	-	-	
7-15 "	339	274	14	9	42	339	-	-	-	-	
16-19 "	125	114	6	4	1	107	3	3	-	12	
20-24 "	142	125	4	8	5	110	6	15	-	11	
25-29 "	153	126	13	10	4	132	5	1	-	15	
30-39 "	313	273	21	14	5	279	8	-	-	26	
40-49 "	201	177	16	6	2	170	7	-	-	24	
50-59 "	173	161	6	4	2	122	28	-	-	23	
60-66 "	154	131	17	2	4	64	60	2	-	28	
67-69 "	79	74	4	1	-	5	69	-	-	5	
70-79 "	151	134	10	3	4	2	143	1	-	5	
80 ÅR OG OVER ...	75	64	6	-	5	-	69	-	-	6	

TABELL 4. PERSONER 16-66 ÅR ETTER YRKESAKTIVITET, ARBEIDSTID, KJØNN OG HØYESTE UTDANNING. 1/11 79 - 31/10 80

KJØNN OG HØYESTE UTDANNING	IKKE YRKESAKTIVE				YRKESAKTIVE						
	I ALT		AV DETTE GIFTE	I ALT	100-499 TIMER		500-999 TIMER		1 000 TIMER OG OVER		UOPP- GITT ARB.- TID
	I ALT	I ALT			I ALT	AV DETTE GIFTE	I ALT	AV DETTE GIFTE	I ALT	AV DETTE GIFTE	
I ALT .....	2571	701	504	1870	279	122	222	143	1251	929	118
MENN I ALT .....	1310	150	61	1160	99	16	76	30	908	703	77
BARNESKOLENIVÅ, 1-6 ÅR .....	1	:	:	:	:	:	:	:	:	:	:
UNGDOMSSKOLENIVÅ, 7-9 ÅR, I ALT ..	538	87	37	451	54	7	19	10	345	266	33
FOLKESKOLEUTDANNING .....	223	47	24	176	8	4	8	7	146	123	14
9-ÅRIG UNGDOMSSKOLE .....	117	22	1	95	39	-	8	-	42	16	6
UNGDOMSSKOLENIVÅ ELLERS .....	198	18	12	180	7	3	3	3	157	127	13
GYMNASNIVÅ I, 10 ÅR, I ALT .....	242	24	8	218	12	4	19	3	173	129	14
ALLMENT FAGFELT .....	71	1	-	70	2	2	1	-	62	52	5
INDUSTRI, HÅNDVERK OG TEKNIKK ..	82	8	-	74	9	1	12	1	49	28	4
SAMFERDSEL .....	34	9	4	25	-	-	1	1	21	17	3
HELSEVERN .....	1	:	:	:	:	:	:	:	:	:	:
JORDBRUK, SKOGBRUK OG FISKE ...	13	:	:	11	:	:	:	:	11	:	:
TJENESTEYTING OG FORSVAR .....	21	2	1	19	-	-	2	1	16	14	1
GYMNASNIVÅ I ELLERS .....	20	2	1	18	-	-	3	-	14	8	1
GYMNASNIVÅ II, 11-12 ÅR, I ALT ..	299	26	13	273	24	4	24	8	205	150	20
ALLMENT FAGFELT .....	43	4	1	39	7	-	3	-	28	15	1
ADMINISTRASJON OG ØKONOMI .....	25	3	1	22	3	1	1	-	18	17	-
INDUSTRI, HÅNDVERK OG TEKNIKK ..	110	5	2	105	6	1	11	3	82	58	6
SAMFERDSEL .....	90	13	9	77	5	1	8	5	54	47	10
HELSEVERN .....	-	-	-	-	-	-	-	-	-	-	-
JORDBRUK, SKOGBRUK OG FISKE ...	8	:	:	8	:	:	:	:	:	:	:
TJENESTEYTING OG FORSVAR .....	21	1	-	20	3	1	-	-	15	7	2
GYMNASNIVÅ II ELLERS .....	2	:	:	:	:	:	:	:	:	:	:
UNIVERSITETS- OG HØGSKOLENIVÅ I, 13-14 ÅR I ALT .....	127	5	2	122	7	-	7	2	104	91	4
UNDERVISNING .....	15	-	-	15	-	-	-	-	15	14	-
ADMINISTRASJON, ØKONOMI, SAMFUNNSVITENSKAP OG JUS .....	26	3	1	23	1	-	1	-	21	19	-
NATURVITENSKAP OG TEKNIKK .....	46	1	1	45	2	-	3	2	39	32	1
HELSEVERN .....	6	-	-	6	-	-	-	-	5	5	1
UNIV.- OG HØGSKOLENIVÅ I ELLERS	34	1	-	33	4	-	3	-	24	21	2
UNIV.- OG HØGSKOLENIVÅ II, III OG FORSKERNIVÅ, OVER 14 ÅR, I ALT ..	81	2	-	79	1	-	6	6	69	62	3
UNDERVISNING .....	17	-	-	17	-	-	3	3	13	12	1
ADMINISTRASJON, ØKONOMI, SAMFUNNSVITENSKAP OG JUS .....	17	-	-	17	-	-	-	-	17	16	-
NATURVITENSKAP OG TEKNIKK .....	23	1	-	22	1	-	2	2	17	14	2
UNIV.- OG HØGSKOLENIVÅ II, III OG FORSKERNIVÅ ELLERS .....	24	1	-	23	-	-	1	1	22	20	-
UOPPGITT, INGEN UTDANNING OG UTDANNING PÅ FØRSKOLENIVÅ .....	22	6	1	16	1	1	1	1	11	5	3
KVINNER I ALT .....	1261	551	443	710	180	106	146	113	343	226	41
BARNESKOLENIVÅ, 1-6 ÅR .....	1	:	:	:	:	:	:	:	:	:	:
UNGDOMSSKOLENIVÅ, 7-9 ÅR, I ALT ..	636	339	263	297	85	50	65	52	125	89	22
FOLKESKOLEUTDANNING .....	257	144	112	113	29	24	26	24	49	36	9
9-ÅRIG UNGDOMSSKOLE .....	108	50	18	58	30	2	13	4	12	3	3
UNGDOMSSKOLENIVÅ ELLERS .....	271	145	133	126	26	24	26	24	64	50	10
GYMNASNIVÅ I, 10 ÅR, I ALT .....	316	127	115	189	43	29	40	27	97	59	9
ALLMENT FAGFELT .....	168	86	83	82	22	17	19	12	36	25	5
INDUSTRI, HÅNDVERK OG TEKNIKK ..	8	3	2	5	2	2	1	1	2	2	-
SAMFERDSEL .....	9	4	4	5	1	1	-	-	4	4	-
HELSEVERN .....	23	3	3	20	4	3	5	4	11	6	-
JORDBRUK, SKOGBRUK OG FISKE ...	3	-	-	3	-	-	-	-	3	2	-
TJENESTEYTING OG FORSVAR .....	41	13	9	28	3	1	5	3	18	7	2
GYMNASNIVÅ I ELLERS .....	64	18	14	46	11	5	10	7	23	13	2
GYMNASNIVÅ II, 11-12 ÅR, I ALT ..	164	47	32	117	30	11	20	16	62	29	5
ALLMENT FAGFELT .....	73	27	17	46	20	8	5	3	19	10	2
ADMINISTRASJON OG ØKONOMI .....	29	3	2	26	5	2	1	1	20	8	-
INDUSTRI, HÅNDVERK OG TEKNIKK ..	11	5	3	6	-	-	-	-	6	3	-
SAMFERDSEL .....	8	4	4	4	1	-	1	1	1	-	1
HELSEVERN .....	28	4	3	24	2	1	10	10	11	5	1
JORDBRUK, SKOGBRUK OG FISKE ...	5	:	:	:	:	:	:	:	:	:	:
TJENESTEYTING OG FORSVAR .....	8	1	1	7	1	-	3	1	2	1	1
GYMNASNIVÅ II ELLERS .....	2	:	:	:	:	:	:	:	:	:	:
UNIVERSITETS- OG HØGSKOLENIVÅ I, 13-14 ÅR, I ALT .....	94	20	18	74	15	12	16	15	42	34	1
UNDERVISNING .....	29	3	3	26	5	5	9	8	12	10	-
ADMINISTRASJON, ØKONOMI, SAMFUNNSVITENSKAP OG JUS .....	27	6	6	21	6	4	1	1	14	10	-
NATURVITENSKAP OG TEKNIKK .....	1	:	:	:	:	:	:	:	:	:	:
HELSEVERN .....	26	6	6	20	3	3	5	5	11	10	1
UNIV.- OG HØGSKOLENIVÅ I ELLERS	11	:	:	:	:	:	:	:	:	:	:
UNIV.- OG HØGSKOLENIVÅ II, III OG FORSKERNIVÅ, OVER 14 ÅR, I ALT ..	27	4	4	23	6	4	4	3	13	12	-
UNDERVISNING .....	16	4	4	12	2	2	3	2	7	6	-
ADMINISTRASJON, ØKONOMI, SAMFUNNSVITENSKAP OG JUS .....	2	:	:	:	:	:	:	:	:	:	:
NATURVITENSKAP OG TEKNIKK .....	3	:	:	:	:	:	:	:	:	:	:
UNIV.- OG HØGSKOLENIVÅ II, III OG FORSKERNIVÅ ELLERS .....	6	-	-	6	2	1	1	1	3	3	-
UOPPGITT, INGEN UTDANNING OG UTDANNING PÅ FØRSKOLENIVÅ .....	23	13	10	10	1	-	1	-	4	3	4

TABELL 5. PERSONER 16 ÅR OG OVER, ETTER YRKESAKTIVITET, ARBEIDSTID, KJØNN OG ALDER. 1/11 79 - 31/10 80

KJØNN OG ALDER	I ALT	IKKE YRKES- AKTIVE	YRKESAKTIVE						PRO- SENT YRKES- AKTIVE
			I ALT	ARBEIDSTID. TIMER					
				100- 499	500- 999	1 000- 1 299	1 300 OG OVER	UOPP- GITT	
I ALT .....	3087	1192	1895	288	226	166	1088	127	61,4
MENN I ALT .....	1521	342	1179	106	79	59	851	84	77,5
16-19 ÅR .....	121	30	91	47	16	3	22	3	75,2
AV DETTE GIFTE .....	1	:	:	:	:	:	:	:	:
20-24 ÅR .....	139	10	129	15	18	10	79	7	92,8
AV DETTE GIFTE .....	28	1	27	-	2	2	23	-	96,4
25-29 ÅR .....	174	13	161	10	11	7	117	16	92,5
AV DETTE GIFTE .....	101	-	101	2	2	3	85	9	100,0
30-39 ÅR .....	348	12	336	9	9	15	274	29	96,6
AV DETTE GIFTE .....	284	6	278	5	5	8	237	23	97,9
40-49 ÅR .....	198	8	190	7	4	11	162	6	96,0
AV DETTE GIFTE .....	171	4	167	3	4	10	147	3	97,7
50-59 ÅR .....	194	22	172	7	7	8	143	7	88,7
AV DETTE GIFTE .....	163	11	152	3	7	7	129	6	93,3
60-66 ÅR .....	136	55	81	4	11	4	53	9	59,6
67-69 ÅR .....	57	49	8	3	-	-	1	4	14,0
70 ÅR OG OVER .....	154	143	11	4	3	1	-	3	7,1
KVINNER I ALT .....	1566	850	716	182	147	107	237	43	45,7
16-19 ÅR .....	125	42	83	42	13	6	16	6	66,4
AV DETTE GIFTE .....	6	2	4	1	-	1	1	1	66,7
20-24 ÅR .....	142	43	99	23	18	14	41	3	69,7
AV DETTE GIFTE .....	64	29	35	5	8	4	17	1	54,7
25-29 ÅR .....	153	81	72	13	14	12	24	9	47,1
AV DETTE GIFTE .....	126	73	53	12	14	8	15	4	42,1
30-39 ÅR .....	313	136	177	41	38	32	59	7	56,5
AV DETTE GIFTE .....	286	130	156	37	37	31	47	4	54,5
40-49 ÅR .....	201	67	134	32	30	18	51	3	66,7
AV DETTE GIFTE .....	176	63	113	28	30	18	35	2	64,2
50-59 ÅR .....	173	78	95	16	20	15	36	8	54,9
AV DETTE GIFTE .....	140	68	72	14	16	11	27	4	51,4
60-66 ÅR .....	154	104	50	13	13	10	9	5	32,5
67-69 ÅR .....	79	76	3	1	1	-	1	-	3,8
70 ÅR OG OVER .....	226	223	3	1	-	-	-	2	1,3

TABELL 6. YRKESAKTIVE 16 ÅR OG OVER, ETTER ALDER OG NÆRING. 1/11 79 - 31/10 80

NÆRING	I ALT	ALDER. ÅR									PROSENT AV DE YRKES- AKTIVE
		16-19 20-24 25-29 30-39 40-49 50-59 60-66 67-69 OVER									
		16-19	20-24	25-29	30-39	40-49	50-59	60-66	67-69	OVER	
I ALT .....	1895	174	228	233	513	324	267	131	11	14	100,0
JØRDBRUK .....	54	8	8	3	5	10	8	10	-	2	2,8
SKOGBRUK .....	2	-	-	2	-	-	-	-	-	-	0,1
FISKE OG FANGST .....	17	-	2	3	3	1	5	3	-	-	0,9
BERGVERKSDRIFT .....	5	-	1	-	1	3	-	-	-	-	0,3
INDUSTRI I ALT .....	481	34	55	56	127	77	88	42	2	-	25,4
PRODUKSJON AV NÆRINGS- MIDLER, DRIKKEVARER OG TOBAKKSVARER .....	30	3	4	3	11	5	3	-	1	-	-
PRODUKSJON AV TEKSTILVARER, BEKLEDNINGSVARER, LÆR OG LÆRVARER ..	9	1	2	-	-	-	4	2	-	-	-
PRODUKSJON AV TREVARER .....	6	-	1	1	-	1	2	1	-	-	-
TREFOREDLING, GRAFISK PRODUKSJON OG FORLAGSVIRKSOMHET .....	19	5	1	1	6	2	3	1	-	-	-
PROD. AV KJEMISKE PROD., MINERAL- OLJE-, KULL-, GUMMI- OG PLASTPROD. .	57	7	12	10	8	8	11	1	-	-	-
PRODUKSJON AV MINERALSKE PRODUKTER .	1	-	-	-	1	-	-	-	-	-	-
PRODUKSJON AV METALLER .....	-	-	-	-	-	-	-	-	-	-	-
PRODUKSJON AV VERKSTEDPRODUKTER ....	351	17	33	41	100	60	62	37	1	-	-
INDUSTRIPRODUKSJON ELLERS .....	8	1	2	-	1	1	3	-	-	-	-
KRAFT- OG VANNFORSYNING .....	14	1	1	3	3	3	1	1	1	-	0,7
BYGGE- OG ANLEGGSVIRKSOMHET .....	124	12	11	23	38	18	13	7	2	-	6,5
VAREHANDEL .....	260	46	22	21	72	44	33	14	2	6	13,7
HOTELL- OG RESTAURANTDRIFT .....	45	18	9	5	4	5	2	2	-	-	2,4
LANDTRANSPORT .....	41	4	7	6	13	6	2	2	-	1	2,2
SJØTRANSPORT .....	162	9	19	26	46	37	19	3	1	2	8,5
TRANSPORT ELLERS, LAGRING, POST OG TELEKOMMUNIKASJONER .....	38	3	3	5	11	8	7	1	-	-	2,0
BANK- OG FINANSIERINGSVIRKSOMHET .....	29	2	3	8	13	1	2	-	-	-	1,5
FORSIKRINGSVIRKSOMHET, EIENDOMSDRIFT OG FORRETN.MESSIG TJENESTEYTING .....	65	2	7	8	23	11	12	2	-	-	3,4
OFFENTLIG ADMINISTRASJON, FORSVAR, POLITI OG RETTSVESEN .....	131	7	34	18	26	14	21	10	-	1	6,9
RENOVASJON OG REINGJØRING .....	4	3	-	1	-	-	-	-	-	-	0,2
UNDERVISNING OG FORSKNINGSVIRKSOMHET .	126	4	7	7	51	28	14	15	-	-	6,6
HELSE- OG ANDRE SOSIALTJENESTER .....	243	14	34	27	68	52	32	14	1	1	12,8
KULTURELL TJ.YTING, UNDERH. OG SPORT .	6	-	-	-	2	1	2	1	-	-	0,3
PERSONLIG TJENESTEYTING .....	30	3	3	7	5	4	5	2	-	1	1,6
UOPPGITT NÆRING .....	18	4	2	4	2	1	1	2	2	-	0,9

TABELL 7. YRKESAKTIVE 16 ÅR OG OVER, ETTER KJØNN, ARBEIDSTID OG NERING/YRKESFELT. 1/11 79 - 31/10 80

	MENN						KVINNER				
	I ALT	100-	500-	1 000	UOPP- GITT ARB.- TID	I ALT	100-	500-	1 000	UOPP- GITT ARB.- TID	
		I ALT	499	999			TIMER	TIMER	TIMER		OG OVER
I ALT .....	1895	1179	106	79	910	84	716	182	147	344	43
<b>NERING</b>											
JORDBRUK .....	54	23	4	2	14	3	31	7	7	14	3
SKOGBRUK .....	2	2	:	:	:	:	-	-	-	-	-
FISKE OG FANGST .....	17	17	4	2	8	3	-	-	-	-	-
BERGVERKSDRIFT .....	5	5	-	-	5	-	-	-	-	-	-
INDUSTRI I ALT .....	481	396	36	18	318	24	85	21	15	42	7
PRODUKSJON AV NÆRINGS- DRIKKEVARER OG TOBAKKSVARER .....	30	26	5	2	18	1	4	1	-	3	-
PRODUKSJON AV TEKSTILVARER, BE- KLEDNINGSVARER, LÆR OG LÆRVARER .....	9	1	:	:	:	:	8	2	2	2	2
PRODUKSJON AV TREVARER .....	6	5	-	-	4	1	1	:	:	:	:
TREFOREDNING, GRAFISK PRODUKSJON OG FORLAGSVIRKSOMHET .....	19	17	4	1	11	1	2	:	:	:	:
PRODUKSJON AV KJEMISKE PRODUKTER, MINERALOLJE-, KULL-, GUMMI- OG PLASTPRODUKTER .....	57	56	6	1	48	1	1	:	:	:	:
PRODUKSJON AV MINERALSKE PRODUKTER .....	1	1	:	:	:	:	-	-	-	-	-
PRODUKSJON AV METALLER .....	-	-	-	-	-	-	-	-	-	-	-
PRODUKSJON AV VERKSTEDPRODUKTER .....	351	287	21	14	233	19	64	14	11	34	5
INDUSTRIPRODUKSJON ELLERS .....	8	3	-	-	3	-	5	2	1	2	-
KRAFT- OG VANNFORSYNING .....	14	13	-	1	12	-	1	:	:	:	:
BYGGE- OG ANLEGGSVIRKSOMHET .....	124	117	10	7	94	6	7	1	-	6	-
VAREHANDEL .....	260	114	16	10	77	11	146	40	34	68	4
HOTELL- OG RESTAURANTDRIFT .....	45	11	3	-	7	1	34	13	6	12	3
LANDTRANSPORT .....	41	40	2	3	30	5	1	:	:	:	:
SJØTRANSPORT .....	162	145	11	9	103	22	17	3	-	9	5
TRANSPORT ELLERS, LAGRING, POST OG TELEKOMMUNIKASJONER .....	38	28	1	2	25	-	10	1	2	6	1
BANK- OG FINANSIERINGSVIRKSOMHET ..	29	13	1	-	12	-	16	4	3	9	-
FORSIKRINGSVIRKSOMHET, EIENDOMS- DRIFT OG FORRETNINGSMESSIG TJENESTEYTING .....	65	39	1	1	36	1	26	5	5	16	-
OFFENTLIG ADMINISTRASJON, FORSVAR, POLITI OG RETTSVESEN .....	131	95	5	12	76	2	36	6	6	22	2
RENOVASJON OG REINGJØRING .....	4	2	:	:	:	:	2	:	:	:	:
UNDERVISNING OG FORSKNINGS- VIRKSOMHET .....	126	62	1	7	51	3	64	25	11	27	1
HELSE- OG ANDRE SOSIALTJENESTER ...	243	32	5	1	25	1	211	47	53	97	14
KULTURELL TJENESTEYTING, UNDERHOLD- NING OG SPORT .....	6	1	:	:	:	:	5	2	-	3	-
PERSONLIG TJENESTEYTING .....	30	9	-	-	9	-	21	4	5	11	1
UOPPGITT NERING .....	18	15	4	2	7	2	3	-	-	1	2
<b>YRKESFELT</b>											
TEKNISK, VITENSKAPELIG, HUMANIS- TISK OG KUNSTNERISK ARBEID .....	343	153	6	10	135	2	190	36	49	98	7
ADMINISTRASJONS- OG FORVALTNINGS- ARBEID, BEDRIFTS- OG ORGANISASJONS- LEDELSE I ALT .....	88	82	3	3	74	2	6	-	-	6	-
OFFENTLIG ADMINISTRASJONS- OG FORVALTNINGSARBEID .....	30	25	-	2	23	-	5	:	:	:	:
BEDRIFTS- OG ORGANISASJONSLEDELSE ..	58	57	3	1	51	2	1	:	:	:	:
KONTORARBEID .....	175	50	3	2	44	1	125	24	17	83	1
HANDELSARBEID .....	180	70	6	5	55	4	110	31	31	46	2
JORDBRUKS-, SKOGBRUKS- OG FISKEARBEID .....	65	43	9	5	27	2	22	7	4	9	2
GRUVE- OG SPRENGNINGSARBEID M.M. ..	7	7	-	-	7	-	-	-	-	-	-
TRANSPORT OG KOMMUNIKASJONSARBEID ..	195	181	18	17	125	21	14	1	2	9	2
INDUSTRI-, BYGGE- OG ANLEGG- ARBEID I ALT .....	484	432	36	27	351	18	52	8	13	28	3
JERN- OG METALLVAREARBEID .....	157	156	11	6	130	9	1	:	:	:	:
ELEKTROARBEID .....	95	60	3	7	48	2	35	2	10	22	1
TREARBEID .....	56	56	2	3	50	1	-	-	-	-	-
NÆRINGSMIDDELARBEID .....	11	11	2	-	9	-	-	-	-	-	-
MASKIN- OG MOTORDRIFT .....	21	21	2	1	17	1	-	-	-	-	-
LASTE-, LOSSE- OG LAGERARBEID ...	22	21	2	1	17	1	1	:	:	:	:
INDUSTRI-, BYGGE- OG ANLEGG SARBEID ELLERS .....	122	107	14	9	80	4	15	5	3	5	2
SERVICEARBEID, UOPPGITT ELLER MILITÆR ARBEID .....	225	63	13	1	43	6	162	68	27	53	14
IKKE IDENTIFISERBART YRKE .....	133	98	12	9	49	28	35	7	4	12	12

TABELL 8. YRKESAKTIVE 16 ÅR OG OVER I ARBEID I UKA 25/10 - 31/10 1980, ETTER KJØNN, ARBEIDSTID I UKA

	OG NÆRING/YRKESFELT										
	I ALT	MENN					KVINNER				
		I ALT	1-19 TIMER	20-29 TIMER	30 TIMER OG OVER	UOPP- GITT	I ALT	1-19 TIMER	20-29 TIMER	30 TIMER OG OVER	UOPP- GITT
I ALT .....	1524	965	36	39	856	34	559	148	137	256	18
<b>NÆRING</b>											
JORDBUK .....	40	16	-	-	16	-	24	6	6	10	2
SKOGBRUK .....	1	1	:	:	:	:	-	-	-	-	-
FISKE OG FANGST .....	12	12	-	3	9	-	-	-	-	-	-
BERGVERKSDRIFT .....	3	3	1	-	2	-	-	-	-	-	-
INDUSTRI I ALT .....	413	347	9	7	317	14	66	14	14	38	-
PRODUKSJON AV NÆRINGS- MIDLER, DRIKKEVARER OG TOBAKKSVARER .....	25	21	-	-	20	1	4	1	-	3	-
PRODUKSJON AV TEKSTIL- VARER, BEKLEDNINGS- VARER, LÆR OG LÆRVARER .....	6	1	:	:	:	:	5	2	-	3	-
PRODUKSJON AV TREVARER .....	4	4	-	-	4	-	-	-	-	-	-
TREFOREDLING, GRAFISK PRODUKSJON OG FORLAGS- VIRKSOMHET .....	18	16	3	-	12	1	2	:	:	:	:
PRODUKSJON AV KJEMISKE PRODUKTER, MINERALOLJE-, KULL-, GUMMI- OG PLAST- PRODUKTER .....	48	47	2	1	43	1	1	:	:	:	:
PRODUKSJON AV MINERAL- SKEPRODUKTER .....	-	-	-	-	-	-	-	-	-	-	-
PRODUKSJON AV METALLER .....	-	-	-	-	-	-	-	-	-	-	-
PRODUKSJON AV VERKSTED- PRODUKTER .....	307	255	3	6	235	11	52	9	13	30	-
INDUSTRIPRODUKSJON ELLERS .....	5	3	:	:	:	:	2	:	:	:	:
KRAFT- OG VANNFORSYNING .....	14	13	1	1	11	-	1	:	:	:	:
BYGGE- OG ANLEGGSVIRKSOMHET .....	104	97	4	2	88	3	7	1	-	6	-
VAREHANDEL .....	212	101	8	3	87	3	111	33	32	38	8
HOTELL- OG RESTAURANT- DRIFT .....	31	7	1	-	5	1	24	5	4	15	-
LANDTRANSPORT .....	30	29	1	-	25	3	1	:	:	:	:
Sjøtransport .....	88	82	4	3	72	3	6	-	-	6	-
TRANSPORT ELLERS, LAGRING, POST OG TELEKOMMUNIKASJONER .....	34	26	1	-	23	2	8	3	1	4	-
BANK- OG FINANSIERINGS- VIRKSOMHET .....	23	13	-	-	13	-	10	1	3	6	-
FORSIKRINGSVIRKSOMHET, EIENDOMS- DRIFT OG FORRETNINGS- MESSIG TJENESTEYTING .....	60	36	1	1	34	-	24	8	3	13	-
OFFENTLIG ADMINISTRASJON, FORSVAR, POLITI OG RETTS- VESEN .....	105	76	2	2	72	-	29	7	5	17	-
RENOVASJON OG REINGJØRING .....	3	1	:	:	:	:	2	:	:	:	:
UNDERVISNING OG FORSKNINGS- VIRKSOMHET .....	113	58	1	11	43	3	55	14	22	17	2
HELSE- OG ANDRE SOSIALTJENESTER .....	191	25	-	2	23	-	166	50	40	70	6
KULTURELL TJENESTEYTING, UNDERHOLDNING OG SPORT .....	5	1	:	:	:	:	4	1	1	2	-
PERSONLIG TJENESTEYTING .....	29	9	1	1	7	-	20	2	6	12	-
UOPPGITT NÆRING .....	13	12	1	3	6	2	1	:	:	:	:
<b>YRKESFELT</b>											
TEKNISK, VITENSKAPELIG, HUMANIS- TISK OG KUNSTNERISK ARBEID .....	303	144	2	15	125	2	159	41	48	66	4
ADMINISTRASJONS- OG FORVALTNINGS- ARBEID, BEDRIFTS- OG ORGANISASJONS- LEDELSE I ALT .....	80	74	3	1	70	-	6	-	-	6	-
OFFENTLIG ADMINISTRASJONS- OG FORVALTNINGSARBEID .....	27	22	-	-	22	-	5	:	:	:	:
BEDRIFTS- OG ORGANISASJONS- LEDELSE .....	53	52	3	1	48	-	1	:	:	:	:
KONTORARBEID .....	151	46	2	1	42	1	105	16	21	67	1
HANDELSARBEID .....	149	67	3	3	60	1	82	29	21	28	4
JORDBRUKS-, SKOGBRUKS- OG FISKEARBEID .....	52	34	-	3	31	-	18	5	4	7	2
GRUVE- OG SPRENGNINGSARBEID M.M. .....	5	5	1	-	4	-	-	-	-	-	-
TRANSPORT OG KOMMUNIKASJONS- ARBEID .....	128	117	7	3	98	9	11	3	-	8	-
INDUSTRI-, BYGGE- OG ANLEGG- ARBEID I ALT .....	414	375	11	8	343	13	39	2	15	22	-
JERN- OG METALLVAREARBEID .....	142	142	1	3	132	6	-	-	-	-	-
ELEKTROARBEID .....	84	54	1	1	50	2	30	-	13	17	-
TREARBEID .....	49	49	-	2	47	-	-	-	-	-	-
NÆRINGSMIDDELARBEID .....	10	10	-	-	10	-	-	-	-	-	-
MASKIN- OG MOTORDRIFT .....	16	16	-	-	16	-	-	-	-	-	-
LASTE-, LOSSE- OG LAGERARBEID .....	17	17	2	-	14	1	-	-	-	-	-
INDUSTRI-, BYGGE- OG ANLEGGARBEID ELLERS .....	96	87	7	2	74	4	9	2	2	5	-
SERVICEARBEID .....	170	47	4	-	40	3	123	48	28	43	4
MILITÆR ARBEID, UOPPGITT ELLER IKKE IDENTIFISERBART YRKE .....	72	56	3	5	43	5	16	4	-	9	3



TABELL 9. YRKESAKTIVE 16 ÅR OG OVER MED FAST OPPMØTEPLASS PÅ ARBEID I UKA 25/10 - 31/10 1980, ETTER TALLET PÅ ARBEIDSREISER, REISETID OG YRKESFELT/OPPMØTEPLASS

	I ALT REISTE		REISTE 1 GANG			REISTE 2-3 GANGER			REISTE 4 GANGER ELLER FLERE			UOPP- GITT TALL PÅ REISER
	IKKE		REISE-	REISE-	UOPP-	REISE-	REISE-	UOPP-	REISE-	REISE-	UOPP-	
			TID UNDER 45 MIN	TID 45 MIN OG OVER	GITT	TID UNDER 45 MIN	TID 45 MIN OG OVER	GITT	TID UNDER 45 MIN	TID 45 MIN OG OVER	GITT	
I ALT .....	1377	49	38	23	3	132	6	1	878	95	5	147
<b>YRKESFELT</b>												
TEKN., VITENSK., HUMANIS- TISK OG KUNSTN. ARBEID ...	282	6	6	3	-	39	2	-	193	13	1	19
OFF. ADM. OG FORVALTN.- ARBEID .....	25	-	-	1	1	-	-	-	21	1	-	1
BEDRIFTS- OG ORG.LEDELSE .	50	1	1	1	-	-	-	-	39	2	-	6
KONTORARBEID .....	149	3	2	-	-	22	2	-	97	14	-	9
HANDELSARBEID .....	136	1	9	2	-	29	-	-	75	7	-	13
JORDBRUKS-, SKOGBRUKS- OG FISKEARBEID .....	49	1	3	1	1	1	-	-	23	-	-	19
GRUVE OG SPRENGNINGS- ARBEID M.M. ....	3	1	-	1	-	-	-	-	-	-	-	1
TRANSPORT OG KOMMUNIKAS- JONSARBEID .....	91	13	4	2	-	7	-	-	46	5	-	14
INDUSTRI-, BYGGE- OG ANLEGG SARBEID I ALT .....	395	13	6	8	1	9	1	-	278	40	3	36
JERN- OG METALLV.ARBEID.	140	4	2	4	-	2	-	-	100	15	1	12
ELEKTROARBEID .....	82	3	2	1	-	-	-	-	63	8	-	5
TREARBEID .....	40	-	1	1	-	2	-	-	24	6	1	5
NÆRINGSMIDDELARBEID ...	10	-	-	-	-	-	-	-	9	1	-	-
MASKIN- OG MOTORDRIFT ..	14	1	-	1	-	-	-	-	10	-	-	2
LASTE-, LØSSE- OG LAGERARBEID .....	16	1	-	1	1	-	-	-	10	1	-	2
INDUSTRI-, BYGGE- OG ANLEGG SARBEID ELLERS ...	94	5	1	-	-	5	1	-	62	9	1	10
SERVICEARBEID .....	149	6	5	1	-	22	1	1	87	11	-	15
MILITÆRT ARBEID, UOPPGITT YRKE .....	47	3	2	3	-	3	-	-	19	2	1	14
<b>OPPMØTEPLASS OG KJØNN</b>												
INNEN BOSTEDSFYLKET .....	1262	17	38	4	1	132	6	1	871	89	5	98
MENN .....	755	12	13	3	1	23	1	-	584	51	4	63
KVINNER .....	507	5	25	1	-	109	5	1	287	38	1	35
I BOSTEDSKOMMUNEN .....	407	4	18	-	-	46	-	1	267	13	3	55
MENN .....	241	3	6	-	-	6	-	-	184	9	2	31
KVINNER .....	166	1	12	-	-	40	-	1	83	4	1	24
0903 ARENDAL .....	632	6	16	1	1	81	5	-	451	41	-	30
MENN .....	349	4	5	-	1	13	-	-	287	19	-	20
KVINNER .....	283	2	11	1	-	68	5	-	164	22	-	10
0918 MOLAND .....	100	-	2	-	-	3	1	-	73	18	-	3
MENN .....	91	-	2	-	-	3	1	-	66	16	-	3
KVINNER .....	9	-	-	-	-	-	-	-	7	2	-	-
0922 HISØY .....	60	2	2	-	-	-	-	-	47	6	-	3
MENN .....	24	-	-	-	-	-	-	-	20	2	-	2
KVINNER .....	36	2	2	-	-	-	-	-	27	4	-	1
0920 ØYESTAD .....	33	-	-	-	-	1	-	-	24	5	1	2
MENN .....	26	-	-	-	-	1	-	-	19	3	1	2
KVINNER .....	7	-	-	-	-	-	-	-	5	2	-	-
0904 GRIMSTAD .....	19	4	-	2	-	-	-	-	5	4	1	3
MENN .....	15	4	-	2	-	-	-	-	4	1	1	3
KVINNER .....	4	-	-	-	-	-	-	-	1	3	-	-
0914 TVEDESTRAND .....	4	1	-	-	-	-	-	-	2	1	-	-
MENN .....	3	1	-	-	-	-	-	-	2	-	-	-
KVINNER .....	1	-	-	-	-	-	-	-	-	1	-	-
ANDRE KOMMUNER I FYLKET.	7	-	-	1	-	1	-	-	2	1	-	2
MENN .....	6	-	-	1	-	-	-	-	2	1	-	2
KVINNER .....	1	-	-	-	-	1	-	-	-	-	-	-
UTENFOR FYLKET .....	59	26	-	17	2	-	-	-	-	6	-	8
MENN .....	56	23	-	17	2	-	-	-	-	6	-	8
KVINNER .....	3	3	-	-	-	-	-	-	-	-	-	-
0301 OSLO .....	15	7	-	4	-	-	-	-	-	-	-	4
MENN .....	13	5	-	4	-	-	-	-	-	-	-	4
KVINNER .....	2	2	-	-	-	-	-	-	-	-	-	-
1103 STAVANGER .....	10	5	-	5	-	-	-	-	-	-	-	-
MENN .....	10	5	-	5	-	-	-	-	-	-	-	-
KVINNER .....	-	-	-	-	-	-	-	-	-	-	-	-
1001 KRISTIANSAND .....	9	3	-	-	-	-	-	-	-	6	-	-
MENN .....	9	3	-	-	-	-	-	-	-	6	-	-
KVINNER .....	-	-	-	-	-	-	-	-	-	-	-	-
2200 NORDSJØEN .....	9	4	-	2	-	-	-	-	-	-	-	3
MENN .....	9	4	-	2	-	-	-	-	-	-	-	3
KVINNER .....	-	-	-	-	-	-	-	-	-	-	-	-
ANDRE STEDER UTENFOR FYLKET .....	16	7	-	6	2	-	-	-	-	-	-	1
MENN .....	15	6	-	6	2	-	-	-	-	-	-	1
KVINNER .....	1	1	-	-	-	-	-	-	-	-	-	-
UOPPGITT OPPMØTEPLASS .....	56	6	-	2	-	-	-	-	7	-	-	41

TABELL 10. YRKESAKTIVE 16 ÅR OG OVER MED FAST ARBEIDSREISE I UKA 25/10 - 31/10 1980, ETTER REISEMÅTE,

## OPPMØTEPlass, Tallet på arbeidsreiser og reisetid

I ALT	ETT TRANSPORTMIDDEL							TO ELLER FLERE TRANSPORTMIDLER			UOPPGITT TRANSPORTMIDDEL
	BIL	BUSS	TOG, TRIKK, T-BANE	SYKKEL, OVER 10 MIN GANGE	BÅT	ANNET	BIL OG BUSS/TOG/ TRIKK/ T-BANE/ BÅT	BUSS OG TOG/ TRIKK/ T-BANE/ BÅT	ANDRE KOMBINASJONER		
I ALT .....	1181	585	133	2	38	159	57	58	13	110	26
OPPMØTEPlass, Tallet på arbeidsreiser og reisetid											
OPPMØTEPlass I BOSTEDSKOMMUNEN											
REISTE 1 GANG .....	348	125	24	-	2	121	36	1	1	23	15
0-45 MIN .....	18	7	1	-	-	5	4	-	-	-	1
45 MIN OG OVER .....	18	7	1	-	-	5	4	-	-	-	1
UOPPGITT REISETID .....	-	-	-	-	-	-	-	-	-	-	-
REISTE 2-3 GANGER .....	47	11	4	-	-	23	2	-	1	4	2
0-14 MIN .....	29	10	1	-	-	13	2	-	-	2	1
15-29 " .....	11	1	-	-	-	9	-	-	-	1	-
30-44 " .....	6	-	3	-	-	1	-	-	1	1	-
45 MIN OG OVER .....	-	-	-	-	-	-	-	-	-	-	-
UOPPGITT REISETID .....	1	-	-	-	-	-	-	-	-	-	1
REISTE 4 GANGER ELLER FLERE .....	283	107	19	-	2	93	30	1	-	19	12
0-14 MIN .....	180	75	5	-	1	52	26	-	-	11	10
15-29 " .....	66	20	6	-	-	32	3	-	-	3	2
30-44 " .....	21	6	5	-	1	6	-	1	-	2	-
45 MIN OG OVER .....	13	4	3	-	-	3	1	-	-	2	-
UOPPGITT REISETID .....	3	2	-	-	-	-	-	-	-	1	-
OPPMØTEPlass UTENFOR BOSTEDSKOMMUNEN											
REISTE 1 GANG .....	825	456	109	2	36	36	19	57	12	87	11
0-45 MIN .....	45	18	6	2	1	1	3	4	1	7	2
45 MIN OG OVER .....	20	9	5	-	1	-	1	-	1	3	-
UOPPGITT REISETID .....	22	8	1	2	-	1	2	4	-	4	-
REISTE 2-3 GANGER .....	3	1	-	-	-	-	-	-	-	-	2
0-14 MIN .....	92	44	19	-	5	-	3	7	2	9	3
15-29 " .....	16	12	-	-	1	-	1	1	-	-	1
30-44 " .....	52	29	10	-	3	-	2	4	1	1	2
45 MIN OG OVER .....	18	2	8	-	1	-	-	2	1	4	-
UOPPGITT REISETID .....	6	1	1	-	-	-	-	-	-	4	-
REISTE 4 GANGER ELLER FLERE .....	688	394	84	-	30	35	13	46	9	71	6
0-14 MIN .....	106	68	5	-	6	13	6	3	-	3	2
15-29 " .....	402	260	39	-	14	14	5	31	3	32	4
30-44 " .....	96	29	17	-	5	3	1	10	5	26	-
45 MIN OG OVER .....	82	35	23	-	5	5	1	2	1	10	-
UOPPGITT REISETID .....	2	2	-	-	-	-	-	-	-	-	-
UOPPGITT OPPMØTEPlass .....	8	4	-	-	-	2	2	-	-	-	-
KJØNN OG ALDER											
MENN											
16-19 ÅR .....	712	414	28	2	26	91	42	30	3	59	17
20-24 " .....	39	18	4	-	2	5	7	-	1	2	-
25-29 " .....	47	25	1	-	1	7	1	5	1	4	2
30-39 " .....	97	63	5	-	3	6	5	5	1	6	3
40-49 " .....	233	154	4	-	5	22	13	7	-	24	4
50-59 " .....	122	78	5	-	4	13	2	7	-	13	-
60-66 " .....	117	53	3	2	8	25	7	5	-	8	6
67-69 " .....	53	23	4	-	3	13	7	-	-	2	1
70 ÅR OG OVER .....	2	-	1	-	-	-	-	-	-	-	1
KVINNER											
16-19 ÅR .....	469	171	105	-	12	68	15	28	10	51	9
20-24 " .....	45	3	25	-	3	5	1	2	2	2	2
25-29 " .....	53	22	10	-	2	7	2	2	1	7	-
30-39 " .....	48	25	8	-	2	1	1	3	3	4	1
40-49 " .....	128	61	23	-	-	10	2	10	4	14	4
50-59 " .....	97	39	14	-	1	19	4	6	-	13	1
60-66 " .....	70	17	21	-	1	18	3	3	-	6	1
67-69 " .....	26	4	4	-	3	8	1	1	-	5	-
70 ÅR OG OVER .....	2	-	-	-	-	-	1	1	-	-	-

TABELL 11. BOLIGER ETTER HUSTYPE OG TALLET PÅ ROM. BOSATTE ETTER TALLET PÅ ROM I BOLIGEN. 1/11 1980

TALLET PÅ ROM UTENOM KJØKKEN	BOLIGER						BOSATTE	
	I ALT	I VÅNINGSHUS I TILKN. TIL GÅRDSDRIFT OG I FRITTL. ENEBOLIGER	I ANDRE ENE- OG TOMANNS- BOLIGER OG SMÅHUS	I BLOKK, LEIE- GÅRD E.L.	I ANDRE BYGG	I UOPP- GITT HUS- TYPE	I ALT	PR. ROM
ALLE .....	1432	1255	53	10	9	105	4211	0,7
I ROM .....	34	27	1	4	1	1	51	1,5
MED KJØKKEN								
6 KVM OG OVER .....	10	9	1	-	-	-	19	1,9
MED KJØKKEN								
UNDER 6 KVM .....	16	13	-	3	-	-	20	1,3
UTEN KJØKKEN .....	6	4	-	1	1	-	8	1,3
UOPPGITT .....	2	1	-	-	-	1	4	2,0
2 ROM .....	97	80	11	1	1	4	204	1,1
MED KJØKKEN								
6 KVM OG OVER .....	66	52	10	1	1	2	144	1,1
MED KJØKKEN								
UNDER 6 KVM .....	28	27	-	-	-	1	55	1,0
UTEN KJØKKEN .....	2	1	1	-	-	-	3	0,8
UOPPGITT .....	1	-	-	-	-	1	2	1,0
3 ROM .....	166	146	10	2	4	4	378	0,8
4 " .....	403	366	20	3	1	13	1197	0,7
5 " .....	299	289	6	-	-	4	967	0,6
6 " .....	181	177	1	-	-	3	659	0,6
7 " .....	74	69	1	-	-	4	283	0,5
8 ROM OG OVER .....	72	70	1	-	-	1	271	0,4
UOPPGITT .....	106	31	2	-	2	71	201	-

TABELL 12. BOLIGER ETTER HUSETS BYGGEÅR OG HUSTYPE/EIE-/LEIEFORM. BOSATTE OG ROM, ETTER HUSETS BYGGEÅR. 1/11 1980

	ALLE	HUSETS BYGGEÅR								UOPP- GITT
		1900 OG FØR	1901- 1920	1921- 1940	1941- 1945	1946- 1950	1951- 1960	1961- 1970	1971- 1980	
BOLIGER I ALT .....	1432	240	98	119	7	65	171	210	429	93
<b>HUSTYPE</b>										
I VÅNINGSHUS .....	93	65	3	5	-	-	2	2	14	2
I FRITTLIGGENDE ENEBOLIG ..	1162	152	82	97	5	60	156	199	399	12
I REKKEHUS, TERR.HUS E.L. .	27	2	3	-	-	-	7	3	10	-
I HORIZONTALT DELT TOMANNSBOLIG .....	17	5	3	5	-	1	3	-	-	-
I ANNET BYGG UNDER 3 ETG. .	9	5	-	1	-	1	-	1	1	-
I BLOKK, LEIEGÅRD E.L. ....	10	2	2	-	-	2	2	2	-	-
I FORRETNINGSBYGG .....	7	2	3	-	-	-	-	-	1	1
I BYGG FOR FELLES- HUSHOLDNING .....	2	-	-	-	-	-	1	-	-	1
I UOPPGITT HUSTYPE .....	105	7	3	8	2	1	-	3	4	77
<b>EIE-/LEIEFORHOLD TIL BOLIGEN</b>										
EIES I ALT .....	1094	187	68	89	6	42	146	187	358	11
PRIVAT .....	1052	181	67	85	6	42	140	173	347	11
GJENNOM BORETTSLAG E.L. .	42	6	1	4	-	-	6	14	11	-
LEIES I ALT .....	208	37	25	24	-	15	14	19	65	9
VED VANLIG LEIEKONTRAKT .	92	14	10	7	-	2	4	8	39	8
SOM TJENESTEBOLIG .....	14	4	4	1	-	3	1	-	-	1
FOR ET AVGRENSET TIDSROM. PÅ ANDRE VILKÅR .....	16	3	1	3	-	1	1	2	5	-
86	16	10	13	-	9	8	9	21	-	-
UOPPGITT .....	130	16	5	6	1	8	11	4	6	73
BOSATTE I ALT .....	4211	570	252	284	15	165	502	737	1505	181
BOSATTE PR. BOLIG .....	2,9	2,4	2,6	2,4	2,1	2,5	2,9	3,5	3,5	1,9
ROM I ALT .....	6091	1028	429	497	26	254	768	975	2044	69
ROM PR. BOLIG .....	4,6	4,4	4,5	4,4	3,7	4,2	4,7	4,7	4,8	3,1
BOSATTE PR. ROM .....	0,7	0,5	0,6	0,6	0,6	0,6	0,6	0,8	0,7	0,7

TABELL 13. BOLIGER ETTER VIKTIGSTE KILDE TIL OPPVARMING OG BYGGEÅR/INSTALLASJON AV PIPE. BOSATTE ETTER BOLIGENS VIKTIGSTE KILDE TIL OPPVARMING. 1/11 1980

	EN KILDE VIKTIGST						TO ELLER FLERE LIKEVERDIGE KILDER					UOPP- GITT OPP- VARM- INGS- KILDE
	ALLE	SEN- TRAL- VARME	ELEK- TRISKE E.L.	OVNER FOR FLY- TENDE BRENSSEL	OVNER FOR FAST BRENSSEL	ALLE	EL. OVNER OG OVNER FOR FAST BRENSSEL	EL. OVNER OG OVNER FOR FLY- TENDE BRENSSEL	OVNER FOR FAST OG FLY- TENDE BRENSSEL	EL. OVNER OG OVNER FOR FAST OG FLY- TENDE BRENSSEL		
BOLIGER I ALT .....	1432	943	24	211	431	277	392	128	103	92	69	97
BYGGEÅR												
1900 OG FØR .....	240	155	2	26	39	88	79	34	9	23	13	6
1901 - 1920 .....	98	70	1	15	33	21	25	6	6	6	7	3
1921 - 1940 .....	119	68	1	8	38	21	48	14	14	10	10	3
1941 - 1945 .....	7	5	-	-	3	2	2	-	-	2	-	-
1946 - 1950 .....	65	48	2	5	30	11	17	3	6	4	4	-
1951 - 1960 .....	171	102	-	15	50	37	61	15	12	22	12	8
1961 - 1970 .....	210	155	4	27	97	27	53	18	18	10	7	2
1971 - 1980 .....	429	324	14	110	137	63	102	37	36	14	15	3
UOPPGITT .....	93	16	-	5	4	7	5	1	2	1	1	72
PIPE												
MED PIPE .....	1334	918	22	188	431	277	392	128	103	92	69	24
UTEN PIPE .....	24	22	2	20	-	-	-	-	-	-	-	2
UOPPGITT .....	74	3	-	3	-	-	-	-	-	-	-	71
BOSATTE I ALT .....	4211	2851	70	620	1352	809	1177	363	332	273	209	183
BOSATTE PR. BOLIG .	2,9	3,0	2,9	2,9	3,1	2,9	3,0	2,8	3,2	3,0	3,0	1,9
ROM I ALT .....	6091	4148	147	920	1899	1183	1876	594	506	417	360	67
ROM PR. BOLIG .....	4,6	4,5	6,1	4,5	4,5	4,4	4,8	4,8	5,0	4,6	5,2	3,9
BOSATTE PR. ROM ...	0,7	0,7	0,5	0,7	0,7	0,7	0,6	0,6	0,7	0,7	0,6	0,6

TABELL 14. BOLIGER ETTER SANITÆRUTSTYR OG TALLET PÅ ROM. BOSATTE ETTER BOLIGENS SANITÆRUTSTYR. 1/11 1980

TALLET PÅ ROM UTENOM KJØKKEN	MED BAD						UTEN BAD					UOPP- GITT OM BAD
	ALLE	WC I BOLI- GEN	WC UTENFOR BOLI- GEN	ANNET AV- TREDE	UOPP- GITT AV- TREDE	ALLE	WC I BOLI- GEN	WC UTENFOR BOLI- GEN	ANNET AV- TREDE	UOPP- GITT AV- TREDE		
BOLIGER I ALT .....	1432	1175	1104	10	41	20	163	40	25	94	4	94
1 ROM .....	34	23	21	1	-	1	10	1	3	6	-	1
MED KJØKKEN												
6 KVM OG OVER	10	9	8	-	-	1	1	-	-	1	-	-
MED KJØKKEN												
UNDER 6 KVM	16	10	9	1	-	-	6	1	2	3	-	-
UTEN KJØKKEN	6	2	2	-	-	-	3	-	1	2	-	1
UOPPGITT	2	2	2	-	-	-	-	-	-	-	-	-
2 ROM .....	97	61	52	4	2	3	32	3	8	21	-	4
MED KJØKKEN												
6 KVM OG OVER	66	44	38	3	2	1	19	3	6	10	-	3
MED KJØKKEN												
UNDER 6 KVM	28	15	13	1	-	1	12	-	1	11	-	1
UTEN KJØKKEN	2	1	1	-	-	-	1	-	1	-	-	-
UOPPGITT	1	1	-	-	-	1	-	-	-	-	-	-
3 ROM .....	166	124	112	2	8	2	38	11	6	20	1	4
4 " .....	403	355	340	2	9	4	41	14	5	21	1	7
5 " .....	299	277	261	-	14	2	18	4	1	13	-	4
6 " .....	181	169	164	1	4	-	10	2	-	8	-	2
7 " .....	74	73	71	-	2	-	1	1	-	-	-	-
8 ROM OG OVER	72	71	69	-	1	1	1	-	-	1	-	-
UOPPGITT .....	106	22	14	-	1	7	12	4	2	4	2	72
BOSATTE I ALT .....	4211	3688	3522	29	96	41	336	84	52	193	7	187
BOSATTE PR. BOLIG .....	2,9	3,1	3,2	2,9	2,3	2,1	2,1	2,1	2,1	2,1	1,8	2,0
BOSATTE PR. ROM .....	0,7	0,7	0,7	1,0	0,5	0,6	0,6	0,5	0,8	0,6	0,6	0,6
ROM PR. BOLIG .....	4,6	4,8	4,8	2,9	4,5	3,7	3,4	3,8	2,7	3,5	3,5	3,7

TABELL 15. BOLIGER, ROM OG BOSATTE, ETTER HUSTYPE. 1/11 1980

	ALLE	VÅ- NINGS- HUS I TILKN. TIL GÅRDS- DRIFT	FRITT- LIGG- ENDE- BOLIG	REKKEHUS, TERRASSEHUS, HUS I KJEDE, VERTIKALT DELT TOMANNS- BOLIG	HORI- SON- TALT DELT TO- MANNS- BOLIG	ANNET BOLIGBYGG MED FÆRRE ENN 3 ETASJER	BLOKK, LEIEGÅRD ELLER ANNET BOLIGBYGG MED 3 ETASJER EL. FLERE	FOR- RET- NINGS- BYGG MV.	BYGG FOR FEL- LES- HUS- HOLD- NING	UOPP- GITT HUS- TYPE
BOLIGER I ALT ....	1432	93	1162	27	17	9	10	7	2	105
BOSATTE I ALT ....	4211	274	3554	67	38	24	18	:	:	212
BOSATTE PR. BOLIG	2,9	2,9	3,1	2,5	2,2	2,7	1,8	:	:	2,0
ROM I ALT .....	6091	417	5299	92	58	35	24	16	3	148
ROM PR. BOLIG ....	4,6	4,6	4,7	3,5	3,4	4,4	2,4	2,7	3,0	4,4
BOSATTE PR. ROM ..	0,7	0,6	0,7	0,7	0,7	0,7	0,8	:	:	0,6

TABELL 16. BOLIGER ETTER EIE-/LEIEFORM OG AREAL. BOSATTE ETTER EIE-/LEIEFORHOLD TIL BOLIGEN. 1/11 1980

AREAL	ALLE	BOLIGEN EIES			BOLIGEN LEIES					UOPPGITT EIE-/ LEIE- FORM
		ALLE	PRIVAT	GJENNOM BORETTIS- LAG E.L.	ALLE	VED VANLIG LEIE- KONTRAKT	SOM TJENESTE- BOLIG	FOR ET AVGRENSET TIDSRUM	PÅ ANDRE VILKÅR	
BOLIGER I ALT ....	1432	1094	1052	42	208	92	14	16	86	130
UNDER 30 KVM ...	27	6	5	1	18	8	2	3	5	3
30- 39 KVM ....	30	7	7	-	19	13	2	-	4	4
40- 49 " ....	49	22	22	-	24	12	-	-	12	3
50- 59 " ....	100	71	68	3	27	17	1	-	9	2
60- 79 " ....	212	166	153	13	40	20	1	6	13	6
80- 99 " ....	386	340	327	13	37	8	3	5	21	9
100-129 " ....	285	260	254	6	20	5	3	2	10	5
130 KVM OG OVER.	204	189	184	5	14	1	1	-	12	1
UOPPGITT AREAL .	139	33	32	1	9	8	1	-	-	97
BOSATTE I ALT ....	4211	3445	3319	126	516	209	36	32	239	250
BOSATTE PR. BOLIG.	2,9	3,1	3,2	3,0	2,5	2,3	2,6	2,0	2,8	1,9
ROM I ALT .....	6091	5246	5060	186	682	239	52	49	341	164
ROM PR. BOLIG ....	4,6	4,8	4,9	4,5	3,4	2,7	4,3	3,1	4,0	3,8
BOSATTE PR. ROM ..	0,7	0,7	0,7	0,7	0,7	0,8	0,7	0,7	0,7	0,6

TABELL 17. BOLIGER, BOSATTE OG ROM, ETTER BOSATTE PR. ROM I BOLIGEN. 1/11 1980

	ALLE	BOSATTE PR. ROM UTENOM KJØKKEN									
		UNDER 0,25	0,25- 0,49	0,50- 0,74	0,75- 0,99	1,00- 1,24	1,25- 1,49	1,50- 1,74	1,75- 1,99	2,00 OG OVER	UOPP- GITT
BOLIGER I ALT .....	1432	66	277	404	196	259	58	37	-	29	106
BOSATTE I ALT .....	4211	78	525	1075	764	1014	281	165	-	108	201
BOSATTE PR. BOLIG .....	2,9	1,2	1,9	2,7	3,9	3,9	4,8	4,5	-	3,7	1,9
ROM I ALT .....	6091	418	1456	1883	962	998	219	107	-	48	-
ROM PR. BOLIG .....	4,6	6,3	5,3	4,7	4,9	3,9	3,8	2,9	-	1,7	-



TABELL 20. FAMILIER OG PERSONER I PRIVATHUSHOLDNINGER, ETTER FAMILIETYPE OG EIE-/LEIEFORHOLD TIL BOLIGEN/  
TALLET PÅ ROM I BOLIGEN. 1/11 1980

	I ALT		FAMILIER MED EN PERSON	FAMILIER MED TO ELLER FLERE PERSONER							
	FAMILIER	PERSONER		I ALT		EKTEPAR UTEN UGIFTE BARN	EKTEPAR MED UGIFTE BARN		MOR ELLER FAR MED UGIFTE BARN		FAM. MED UOPPGITT FAM.-TYPE
				FAMILIER	PERSONER		FAMILIER	PERSONER	FAMILIER	PERSONER	
I ALT .....	1557	4211	441	1116	3770	297	706	2890	107	270	6
EIE-/LEIEFORHOLD TIL BOLIGEN											
EIES I ALT .....	1184	3445	257	927	3188	235	606	2497	83	212	3
PRIVAT .....	1138	3319	244	894	3075	227	584	2409	80	203	3
GJENNOM BORETTSLAG E.L. ....	46	126	13	33	113	8	22	88	3	9	-
LEIES I ALT .....	234	516	106	128	410	35	79	306	14	34	-
VED VANLIG LEIEKONTRAKT ..	107	209	56	51	153	17	30	111	4	8	-
SOM TJENESTEBOLIG .....	14	36	6	8	30	1	7	28	-	-	-
FOR ET AVGRENSET TIDSRUM ..	19	32	12	7	20	1	3	11	3	7	-
PÅ ANDRE VILKÅR .....	94	239	32	62	207	16	39	156	7	19	-
UOPPGITT .....	139	250	78	61	172	27	21	87	10	24	3
TALLET PÅ ROM I BOLIGEN											
UTENOM KJØKKEN											
1 ROM .....	40	51	32	8	19	4	2	6	2	5	-
MED KJØKKEN .....											
6 KVM OG OVER .....	13	19	9	4	10	2	2	6	-	-	-
MED KJØKKEN .....											
UNDER 6 KVM .....	18	20	16	2	4	1	-	-	1	2	-
UTEN KJØKKEN .....	7	8	6	1	2	1	-	-	-	-	-
UOPPGITT .....	2	4	1	1	3	-	-	-	1	3	-
2 ROM .....	107	204	55	52	149	19	27	98	6	13	-
MED KJØKKEN .....											
6 KVM OG OVER .....	74	144	36	38	108	15	18	67	5	11	-
MED KJØKKEN .....											
UNDER 6 KVM .....	30	55	18	12	37	2	9	31	1	2	-
UTEN KJØKKEN .....	2	3	1	1	2	1	-	-	-	-	-
UOPPGITT .....	1	2	-	1	2	1	-	-	-	-	-
3 ROM .....	178	378	70	108	308	47	49	187	11	24	1
4 " .....	435	1197	99	336	1098	93	206	819	34	84	3
5 " .....	321	967	58	263	909	63	176	717	24	66	-
6 " .....	200	659	33	167	626	32	122	526	13	36	-
7 " .....	81	283	14	67	269	9	55	240	3	11	-
8 ROM OG OVER .....	79	271	13	66	258	9	53	231	4	9	-
UOPPGITT .....	116	201	67	49	134	21	16	66	10	22	2

TABELL 21. TALLET PÅ PRIVATHUSHOLDNINGER MED UTVALGTE KJENNETEGN FOR BOLIGSTANDARD, OG DISPONERING AV PERSONBIL. BOSATTE I SLIKE HUSHOLDNINGER, ETTER ALDER. 1/11 1980

	ALLE	WC I BOLIGEN	BAD I BOLIGEN	TELEFON I BOLIGEN	BRENSEL-OVN I BOLIGEN	BOLIG-EN BYGGET ETTER 1945	HUSHOLDNINGEN EIER BOLIGEN	KJØKKEN 6 KVM OG OVER I BOLIGEN	BIL DISPONERES AV HUSHOLDNINGEN
PRIVATHUSHOLDNINGER ...	1432	1161	1175	956	1309	875	1094	1218	932
BOSATTE .....	4211	3645	3688	2919	3978	2909	3445	3798	3189
0-19 ÅR .....	1411	1304	1315	964	1350	1118	1194	1312	1205
20-39 " .....	1269	1107	1116	812	1167	925	985	1147	1070
40-59 " .....	766	668	681	558	737	558	668	702	590
60-69 " .....	424	335	338	326	406	199	351	378	210
70-79 " .....	259	181	186	201	244	82	196	206	93
80 ÅR OG OVER .....	82	50	52	58	74	27	51	53	21
BOSATTE PR. BOLIG .....	2,9	3,1	3,1	3,1	3,0	3,3	3,1	3,1	3,4
ROM PR. BOLIG .....	4,6	4,8	4,8	4,9	4,7	4,7	4,8	4,8	4,9
BOSATTE PR. ROM .....	0,7	0,7	0,7	0,6	0,7	0,7	0,7	0,7	0,7
HUSHOLDNINGER HVOR FOREKOMST AV KJENNETEGNET IKKE ER OPPGITT .....	-	95	94	89	76	93	130	109	127

TABELL 22. FOLKEMENGDEN ETTER ALDER, KJØNN OG TYPE BOLIGSTRØK/GRUNNKRETS. 1/11 1980

	I ALT	ALDER. ÅR										
		0-6	7-15	16-19	20-24	25-29	30-49	50-59	60-66	67-69	70-79	80 OG OVER
KOMMUNEN .....	4252	464	701	246	281	327	1060	367	290	136	270	110
MENN .....	2123	240	362	121	139	174	546	194	136	57	119	35
KVINNER .....	2129	224	339	125	142	153	514	173	154	79	151	75
TYPE BOLIGSTRØK OG KJØNN												
TETTBYGDE STRØK .....	2658	295	472	143	152	195	702	192	177	86	187	57
MENN .....	1319	154	237	73	77	100	366	97	81	36	81	17
KVINNER .....	1339	141	235	70	75	95	336	95	96	50	106	40
3511 ARENDAL .....	2300	258	415	115	126	172	626	161	150	79	154	44
MENN .....	1138	131	208	57	64	87	332	80	68	33	67	11
KVINNER .....	1162	127	207	58	62	85	294	81	82	46	87	33
3621 KONGSHAMN .....	358	37	57	28	26	23	76	31	27	7	33	13
MENN .....	181	23	29	16	13	13	34	17	13	3	14	6
KVINNER .....	177	14	28	12	13	10	42	14	14	4	19	7
SPRETTBYGDE STRØK .....	1580	165	227	103	129	129	353	175	113	50	83	53
MENN .....	797	84	124	48	62	73	177	97	55	21	38	18
KVINNER .....	783	81	103	55	67	56	176	78	58	29	45	35
UOPPGITT BOLIGSTRØK .....	14	4	2	-	-	3	5	-	-	-	-	-
GRUNNKRETS OG KJØNN												
01 TROMØY VEST .....	2662	299	464	132	148	205	718	191	174	87	179	65
MENN .....	1305	153	230	62	71	105	382	97	78	38	75	14
KVINNER .....	1357	146	234	70	77	100	336	94	96	49	104	51
0101 PUSNES/ROLIGHETEN .....	677	68	77	28	43	60	118	59	84	40	89	11
MENN .....	323	29	37	12	20	32	66	26	39	20	40	2
KVINNER .....	354	39	40	16	23	28	52	33	45	20	49	9
0102 BRATTEKLEV .....	629	81	145	29	21	41	225	28	18	9	22	10
MENN .....	302	35	70	17	7	18	121	14	9	2	6	3
KVINNER .....	327	46	75	12	14	23	104	14	9	7	16	7
0103 RÆVESAND .....	292	20	26	14	22	22	63	42	30	19	27	7
MENN .....	150	11	12	5	15	14	35	21	13	8	13	3
KVINNER .....	142	9	14	9	7	8	28	21	17	11	14	4
0104 STEINA .....	91	3	15	8	7	6	12	10	7	3	7	13
MENN .....	37	2	5	4	4	5	3	6	3	1	1	3
KVINNER .....	54	1	10	4	3	1	9	4	4	2	6	10
0105 FÆRVIK/FLANGEBOG .....	151	10	30	13	4	9	45	13	10	4	9	4
MENN .....	71	5	14	3	1	6	22	8	4	3	4	1
KVINNER .....	80	5	16	10	3	3	23	5	6	1	5	3
0106 TYBAKKEN/GJERREST .....	801	117	171	40	51	65	254	35	22	9	19	18
MENN .....	412	71	92	21	24	28	134	19	9	3	9	2
KVINNER .....	389	46	79	19	27	37	120	16	13	6	10	16
0107 MERDØ .....	21	-	-	-	-	2	1	4	3	3	6	2
MENN .....	10	-	-	-	-	2	1	3	1	1	2	-
KVINNER .....	11	-	-	-	-	-	-	1	2	2	4	2
02 TROMØY ØST .....	1576	161	235	114	133	119	337	176	116	49	91	45
MENN .....	811	85	131	59	68	68	161	97	58	19	44	21
KVINNER .....	765	76	104	55	65	51	176	79	58	30	47	24
0201 BREKKA/HEFTE/VÅGS .....	378	36	55	29	36	27	77	58	23	11	15	11
MENN .....	182	18	29	16	13	15	34	32	11	3	6	5
KVINNER .....	196	18	26	13	23	12	43	26	12	8	9	6
0202 KONGSHAMN .....	384	40	63	25	27	30	82	35	28	7	34	13
MENN .....	193	23	30	14	14	18	37	19	14	3	15	6
KVINNER .....	191	17	33	11	13	12	45	16	14	4	19	7
0203 ALVE/SANDÅ/ÅMDAL .....	352	36	51	19	33	25	73	41	28	11	22	13
MENN .....	184	18	28	12	17	15	36	21	16	3	12	6
KVINNER .....	168	18	23	7	16	10	37	20	12	8	10	7
0204 OSPESTØ/HANSTENSU .....	194	23	20	16	15	21	40	17	19	8	12	3
MENN .....	104	13	13	8	9	8	23	8	10	4	6	2
KVINNER .....	90	10	7	8	6	13	17	9	9	4	6	1
0205 SKARE .....	268	26	46	25	22	16	65	25	18	12	8	5
MENN .....	148	13	31	9	15	12	31	17	7	6	5	2
KVINNER .....	120	13	15	16	7	4	34	8	11	6	3	3
UOPPGITT BOSTED .....	14	4	2	-	-	3	5	-	-	-	-	-




TABELL 23. YRKESAKTIVE 16 ÅR OG OVER, ETTER NÆRING, KJØNN OG TYPE BOLIGSTRØK/GRUNNKRETS. 1/11 1980

I ALT	JORD- BRUK, SKOG- BRUK, FISKE OG FANGST	INDU- STRI OG BERG- VERKS- DRIFT	KRAFT- OG VANN- FOR- SYNING	BYGGE- OG ANLEGG- VIRK- SOMHET	VARE- HANDEL, HOTELL- OG RES- TAURANT- VIRKSOM- HET	TRANSPORT, LAGRING, POST OG TELE- KOMMUNI- KASJONER	BANK-, FI- NANS- OG FORSIK- RINGSVIRK- SOMHET, EIEND.- DRIFT OG FORR.MESS. TJ.YTING	OFFENT- LIG, SOSIAL OG PRIVAT TJE- NESTE- YTING	UOPP- GITT NÆRING	
KOMMUNEN .....	1895	74	488	14	124	305	241	94	540	15
MENN .....	1179	43	403	13	117	125	213	52	201	12
KVINNER .....	716	31	85	1	7	180	28	42	339	3
TYPE BOLIGSTRØK OG KJØNN										
TETTBYGDE STRØK .....	1138	22	283	11	86	183	155	66	328	4
MENN .....	718	13	232	10	80	75	138	36	130	4
KVINNER .....	420	9	51	1	6	108	17	30	198	-
3511 ARENDAL .....	982	15	243	10	73	156	138	58	285	4
MENN .....	625	10	201	9	67	62	125	31	116	4
KVINNER .....	357	5	42	1	6	94	13	27	169	-
3621 KONGSHAMN .....	156	7	40	1	13	27	17	8	43	-
MENN .....	93	3	31	1	13	13	13	5	14	-
KVINNER .....	63	4	9	-	-	14	4	3	29	-
SPREDTBYGDE STRØK .....	750	52	202	3	38	122	86	27	209	11
MENN .....	457	30	168	3	37	50	75	16	70	8
KVINNER .....	293	22	34	-	1	72	11	11	139	3
UOPPGITT BOLIGSTRØK .....	7	-	3	-	-	-	-	1	3	-
GRUNNKRETS OG KJØNN										
01 TROMØY VEST .....	1149	25	279	10	82	182	159	64	340	8
MENN .....	724	13	229	9	76	74	145	35	136	7
KVINNER .....	425	12	50	1	6	108	14	29	204	1
0101 PUSNES/RØLIGHETEN	273	5	76	3	22	47	38	10	70	2
MENN .....	174	4	62	3	18	20	33	6	26	2
KVINNER .....	99	1	14	-	4	27	5	4	44	-
0102 BRATTEKLEV .....	276	2	58	4	12	43	46	20	91	-
MENN .....	177	1	46	3	12	23	40	12	40	-
KVINNER .....	99	1	12	1	-	20	6	8	51	-
0103 RÆVESAND .....	139	3	34	2	11	24	17	6	40	2
MENN .....	84	2	26	2	11	5	16	3	17	2
KVINNER .....	55	1	8	-	-	19	1	3	23	-
0104 STEINA .....	41	-	8	-	4	9	10	1	9	-
MENN .....	25	-	8	-	3	1	10	-	3	-
KVINNER .....	16	-	-	-	1	8	-	1	6	-
0105 FÆRVIK/FLANGEBOG	70	4	16	-	7	11	8	3	21	-
MENN .....	41	1	14	-	7	3	8	1	7	-
KVINNER .....	29	3	2	-	-	8	-	2	14	-
0106 TYBAKKEN/GJERRESTA	344	9	87	1	26	47	39	24	108	3
MENN .....	217	3	73	1	25	21	37	13	42	2
KVINNER .....	127	6	14	-	1	26	2	11	66	1
0107 MERDØ .....	6	2	-	-	-	1	1	-	1	1
MENN .....	6	2	-	-	-	1	1	-	1	1
KVINNER .....	-	-	-	-	-	-	-	-	-	-
02 TROMØY ØST .....	739	49	206	4	42	123	82	29	197	7
MENN .....	451	30	171	4	41	51	68	17	64	5
KVINNER .....	288	19	35	-	1	72	14	12	133	2
0201 BREKKA/HEFTE/VÅGSN	203	20	39	-	6	32	15	13	75	3
MENN .....	112	13	32	-	6	16	12	7	24	2
KVINNER .....	91	7	7	-	-	16	3	6	51	1
0202 KONGSHAMN .....	170	7	47	1	15	26	19	9	46	-
MENN .....	104	3	37	1	15	13	15	5	15	-
KVINNER .....	66	4	10	-	-	13	4	4	31	-
0203 ALVE/SANDÅ/AMDAL	160	11	55	2	11	23	18	4	36	-
MENN .....	100	6	46	2	11	8	16	2	9	-
KVINNER .....	60	5	9	-	-	15	2	2	27	-
0204 OSPESTØ/HANSTENSUN	81	6	20	-	4	20	15	2	14	-
MENN .....	54	4	18	-	3	7	14	2	6	-
KVINNER .....	27	2	2	-	1	13	1	-	8	-
0205 SKARE .....	125	5	45	1	6	22	15	1	26	4
MENN .....	81	4	38	1	6	7	11	1	10	3
KVINNER .....	44	1	7	-	-	15	4	-	16	1
UOPPGITT BOSTED .....	7	-	3	-	-	-	-	1	3	-

TABELL 24. TALLET PÅ PRIVATHUSHOLDNINGER MED UTVALGTE KJENNETEGN FOR BOLIGSTANDARD, OG DISPONERING AV PERSONBIL. BOLIGSTRØK/GRUNNKRETS. 1/11 1980


	ALLE	WC I BOLIGEN	WC UTENFOR BOLIGEN	ANNET AVTREDE	BAD I BOLIGEN	TELEFON I BOLIGEN	PIPE I BOLIGEN	BOLI- GEN BYGGET ETTER 1945	HUS- HOLD- NINGEN EIER BOLIGEN	KJØKKEN 6 KVM OG OVER I BOLIGEN	BIL DIS- PONERES AV HUS- HOLD- NINGEN
KOMMUNEN .....	1432	1161	38	138	1175	956	1334	875	1094	1218	932
TYPE BOLIGSTRØK											
TETTBYGDE STRØK .....	892	764	23	55	756	643	841	555	687	772	586
3511 ARENDAL .....	774	665	19	47	658	563	730	485	595	665	512
3621 KONGSHAMN ...	118	99	4	8	98	80	111	70	92	107	74
SPREDTBYGDE STRØK ..	536	393	15	83	415	309	489	318	404	442	342
UOPPGITT BOLIGSTRØK	4	4	-	-	4	4	4	2	3	4	4
GRUNNKRETS											
01 TROMØY VEST .....	898	752	22	67	748	634	840	559	688	767	584
0101 PUSNES/ROLIGH	264	222	13	15	210	184	254	116	195	231	151
0102 BRATTEKLEV ..	204	180	2	7	184	161	191	158	157	173	152
0103 RÆVESAND ....	109	82	1	20	80	72	103	45	91	88	57
0104 STEINA .....	23	19	1	3	21	20	23	15	19	20	12
0105 FÆRVIK/FLANGE	49	43	-	2	43	32	46	39	41	42	33
0106 TYBAKKEN/GJER	235	206	5	9	208	157	211	184	179	202	179
0107 MERDØ .....	14	-	-	11	2	8	12	2	6	11	-
02 TROMØY ØST .....	530	405	16	71	423	318	490	314	403	447	344
0201 BREKKA/HEFTE/	127	102	3	14	107	81	117	70	101	106	92
0202 KONGSHAMN ...	127	105	5	9	105	86	120	77	98	114	84
0203 ALVE/SANDA/ÅM	117	85	3	20	95	61	108	65	83	99	72
0204 ØSPESTØ/HANST	70	56	3	7	57	53	67	49	61	61	46
0205 SKARE .....	89	57	2	21	59	37	78	53	60	67	50
UOPPGITT BOSTED .....	4	4	-	-	4	4	4	2	3	4	4



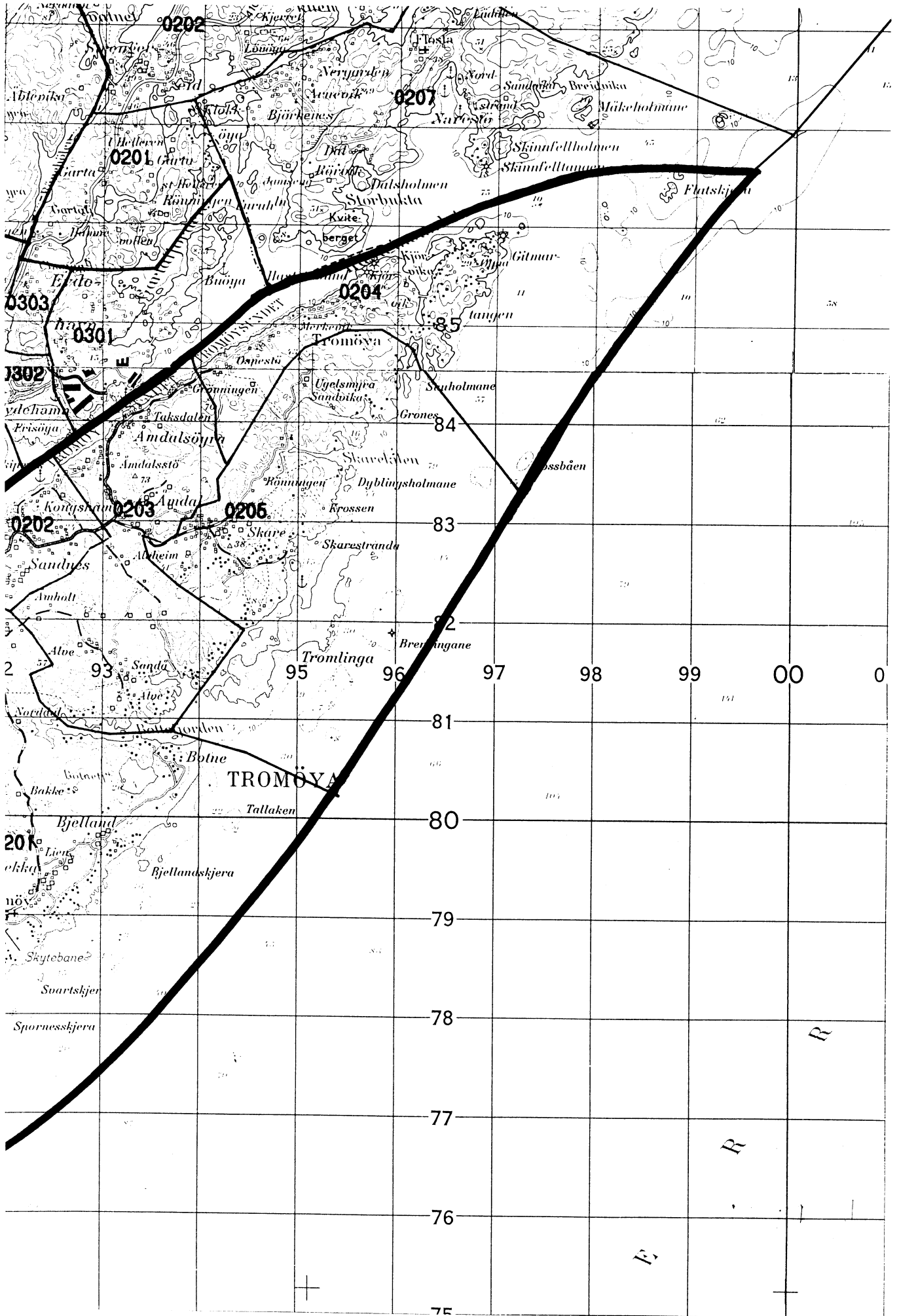
OVERSIKT SOM VISER HVILKEN KOMMUNE OG FOLKETELLINGSKRETS 1)  
GRUNNKRETSENE I 1980 TILHØRTE VED FOLKE- OG BOLIGTELLINGEN I 1970

GRUNNKRETS 1980	KOMM 1970	---FOLKETELLINGSKRETS 1970---	
		HEL KRETS	DEL AV KRETS
0101 PUSNES/ROLIGHETEN	0921		1,3
0102 BRATTEKLEV	0921		1,3
0103 RÆVESAND	0921		1,3
0104 STEINA	0921		2-3
0105 FÆRVIK/FLANGEBORG	0921		2-3
0106 TYBAKKEN/GJERRESTAD	0921		2-3
0107 MERDØ	0921		3
0201 BREKKA/HEFTE/VÆGSNES	0921		3
0202 KONGSHAMN	0921	4	5
0203 ALVE/SANDÅ/ÅMDAL	0921	7	5-6
0204 OSPESTØ/HANSTENSUND	0921		6
0205 SKARE	0921		6

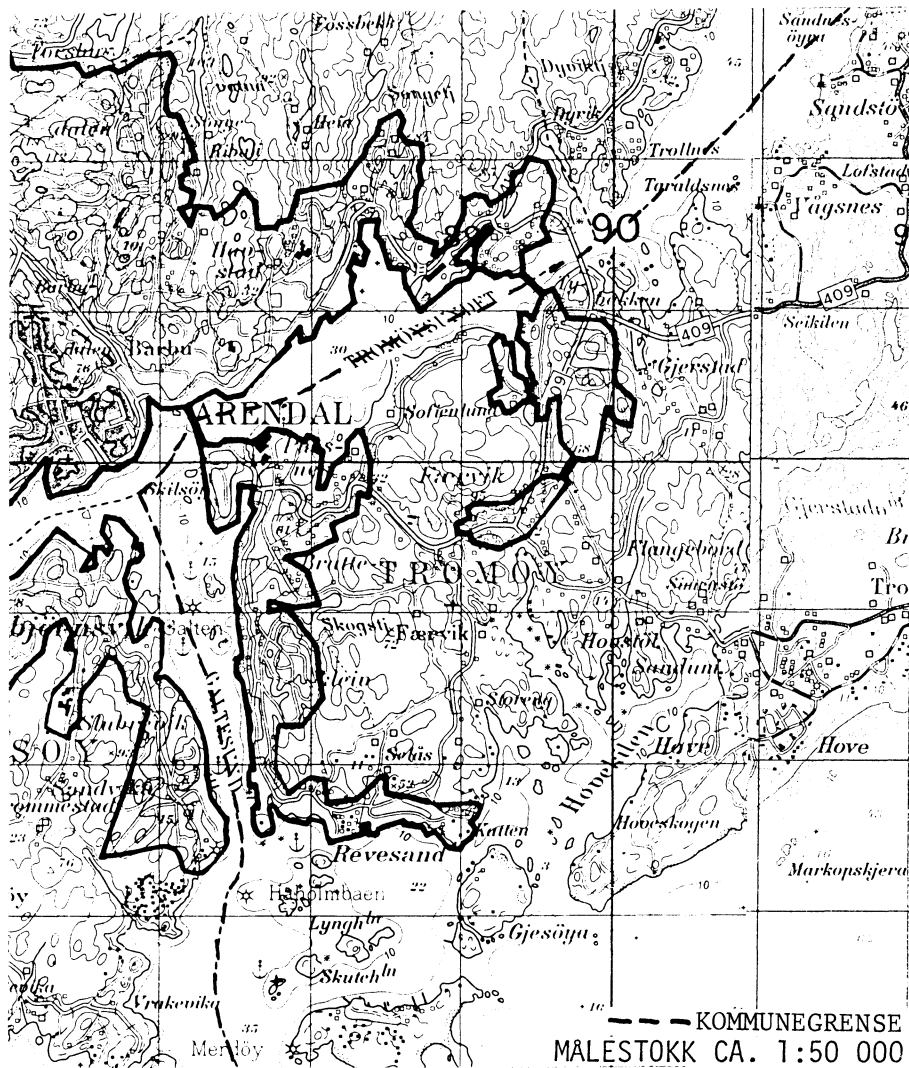
1) OVERSIKTEN ER FORELØPIG OG KAN INNEHOLDE FEIL. ENDELIG UTGAVE VIL FORELIGGE I EGET DOKUMENTASJONSHEFTE: 'GRUNNKRETSER OG TETTSTEDER. DOKUMENTASJON 1980'.



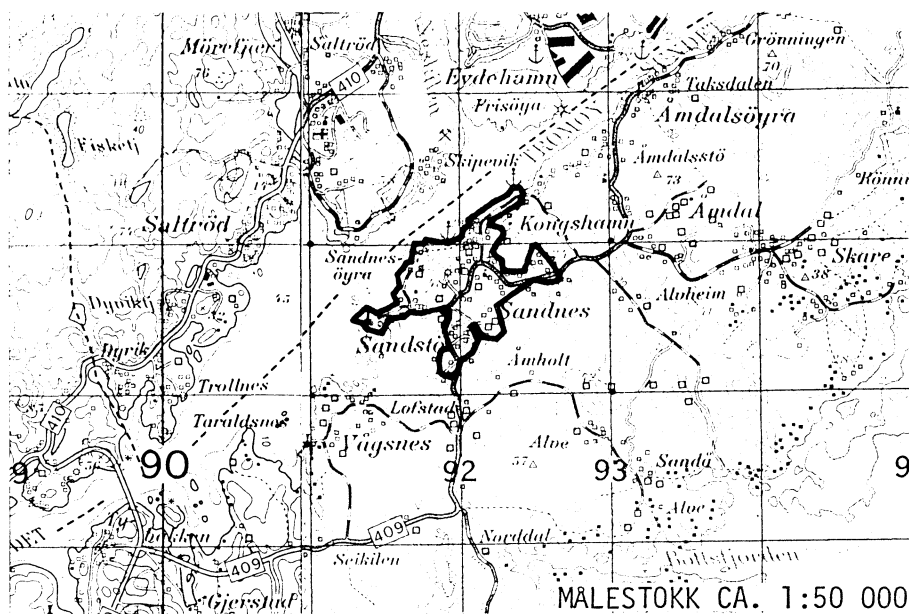




## DEL AV ARENDAL TETTSTED




## AVGRENSING AV KONGSHAMN TETTSTED



Med samtykke fra Norges geografiske oppmåling er NGOs kartmateriale brukt som kartgrunnlag.





## Personskjema

## Folke- og bolig telling 1980

 Undergitt  
taushetsplikt

 Statistisk  
Sentralbyrå  
Folke-  
tellingskontoret

 Send skjemaet tilbake i svarkonvolutten  
som mottakeren av boligskjemaet  
har fått.

Lovhjemmel:

Stortingsvedtak av 16. november 1978, med hjemmel i lov nr. 2 av 25. april 1907.

SETT KRYSS SLIK:



IKKE SLIK:


 BRUK HELST  
BLYANT ELLER  
BLÅ/SVART  
KULEPENN.

H

**1. Hvem bor De sammen med i leiligheten?** Rettledningen beskriver hva vi mener med en leilighet  
Sett flere kryss hvis nødvendig
1  Ingen4  Datter, sønn2  Ektefelle5  Mor, far3  Forlovede eller annen person  
jeg lever sammen med (uten  
å ha inngått formelt ekteskap)6  Søsknen, svigerforeldre, barnebarn,  
svoger, svigerinne, svigerbarn, tante,  
onkel, nevø, niese, besteforeldre7  Andre personer
**2. Hvilket trossamfunn  
er De tilsluttet?**
1  Den norske kirke  
(statskirken)2  Trossamfunn utenfor  
Den norske kirke3  Ikke tilsluttet  
trossamfunn
**3. Utenlandsk utdanning.**

 Dette spørsmålet besvares bare av dem som har tatt  
utdanning utenfor Norge  
De som bodde i Norge i 1970 oppgir ikke utenlandsk  
utdanning tatt før 1970

**Oppgi viktigste utdanning, i hvilket land den er full-  
ført, og hvor lang skolegang De har i utlandet.**

Utdanning .....

Land .....

Samlet skolegang i utlandet i antall år .....

**4. Hva var Deres viktigste kilde til livsopphold  
i året fra 1. nov. -79 til 31. okt. -80?**  
Sett bare ett kryss
1  Inntekt av eget arbeid, eller andre per-  
soners (f.eks. ektefelles, foreldres) arbeid2  Verneplikts-/siviltjeneste3  Pensjon, trygd 4  Stipend, lån, formue,  
föderåd, leieinntekt eller  
annen formuesinntekt
**5. Utførte De inntektsgivende arbeid i minst  
100 timer i året fra 1. nov. -79 til 31. okt. -80?**

 Som inntektsgivende arbeid regnes også  
arbeid som et familiemedlem har utført i  
familiebedrift (f.eks. butikk, gårdsbruk).
1  Ja2  Nei

Se rettledningen

**Spørsmål 6 - 15 gjelder inntektsgivende arbeid, og besvares bare av dem som har svart "Ja" på spørsmål 5.**
**6. Oppgi navn og adresse på det arbeidssted (bedrift) hvor De  
utførte inntektsgivende arbeid lengst tid i året fra 1. nov. -79  
til 31. okt. -80. Med bedrift menes f.eks. fabrikk, butikk, gårds-  
bruk, kontor e.l. Se rettledningen**

Navn: .....

Adresse: .....

Poststed: .....

**7. Beskriv virksomheten på dette  
arbeidsstedet så nøyaktig som mulig.**  
Skriv f.eks. jordbruk, produksjon av møbler,  
leiebiltransport, bokhandel, salg av biler e.l.

Virksomhet: .....

**8. Hvilket yrke (tittel) hadde De  
på dette arbeidsstedet?**  
Skriv f.eks. hjemmehjelp, rørlegger,  
sykepleier, damefrisør, rengjørings-  
hjelp, platearbeider, reklamekonsulent e.l.

Yrke: .....

**9. På hvilken måte er/var De knyttet til arbeidsstedet  
De har oppgitt i spørsmål 6?**
1  Som fast eller midlertidig ansatt2  Som selvstendig  
(eier)3  Som familiemedlem  
uten fast lønn  
i familiebedrift
**10. Hvor mange timer inntektsgivende arbeid utførte De i året fra 1. nov. -79 til 31. okt. -80?**  
Ta med **alt** inntektsgivende arbeid De utførte i **hele** perioden.
1  100 - 499  
arbeidstimer2  500 - 999  
arbeidstimer3  1000 - 1299  
arbeidstimer4  1300 arbeidstimer  
eller flere


H

**11. Hvor mange timer inntektsgivende arbeid utførte De i uken 25. - 31. okt.?**
1  Ingen, arbeidet ikke  
denne uken2  1 - 9  
timer4  20 - 29  
timerArbeidde De ikke denne  
uken, skal De ikke fylle  
ut resten av skjemaet3  10 - 19  
timer5  30 timer  
eller flere
**12. Hvor møtte De på arbeid i uken 25. - 31. okt.?**
1  Jeg møtte fast på samme  
arbeidssted/adresse som  
er oppgitt i spørsmål 62  Jeg møtte fast på annet sted

i .....

(Skriv navnet på kommunen)

3  Jeg møtte på  
forskjellige steder  
denne ukenMøtte De på forskjellige  
steder denne uken, skal  
De ikke fylle ut resten  
av skjemaet
**13. Hvor ofte reiste eller gikk De fra Deres hjem-  
sted til arbeidsstedet i uken 25. - 31. okt.?**  
Se rettledningen.
1  1 gang3  4 ganger  
eller flere2  2 - 3 ganger4  Var ikke på  
hjemstedet  
denne uken
**14. Hvor lang tid brukte De vanligvis fra Deres  
hjemsted til arbeidsstedet (én vei) i uken  
25. - 31. okt.?**
1  0 - 14 min.2  15 - 29 min.3  30 - 44 min.4  45 min  
eller mer
**15. Hvilke transportmidler brukte De vanligvis fra Deres  
hjemsted til arbeidsstedet (én vei) i uken 25. - 31. okt.?**  
Sett flere kryss hvis nødvendig
1  Bil2  Buss3  Tog, trikk,  
T-bane4  Båt5  Brukte sykkel  
Gikk i mer  
enn 10 min6  Annet



# Boligskjema

## Folke- og boligteiling 1980

Undergitt  
taushetsplikt

Statistisk  
Sentralbyrå  
Folke-  
tellingskontoret

For hver leilighet skal det nyttes bare en svar-  
konvolutt. Alle personskjemaene og det utfylte  
boligskjemaet sendes samlet i svarkonvolutten.

Lovhjemmel

Stortingsvedtak av 16. november 1978 med hjemmel i lov nr. 2 av 25. april 1907

SETT KRYSS SLIK:

IKKE SLIK:

BRUK HELST  
BLYANT ELLER  
BLÅ/SVART  
KULEPENN.

H

1. Har andre som bor i leiligheten mottatt boligskjema?

1  Nei 2  Ja

Les teksten under midten på  
skjemaet før De fortsetter.

2. Hvor mange rom på 6m<sup>2</sup>  
eller mer er det i leiligheten?  
Ta ikke med kjøkken, bad og gang

1 rom  5 rom  
 2 rom  6 rom  
 3 rom  7 rom  
 4 rom  8 rom eller  
flere

3. Hvor stor er leiligheten,  
målt i kvadratmeter?

1  Under 30m<sup>2</sup> 5  60-79m<sup>2</sup>  
2  30-39m<sup>2</sup> 6  80-99m<sup>2</sup>  
3  40-49m<sup>2</sup> 7  100-129m<sup>2</sup>  
4  50-59m<sup>2</sup> 8  130m<sup>2</sup>  
eller mer

4. Hva slags eie-/leieforhold er det til leiligheten?

Sett bare ett kryss.

1  Jeg/vi eier den gjennom  
borettslag, aksjeselskap e.l. 3  Jeg/vi leier den ved  
vanlig leiekontrakt  
2  Jeg/vi eier den alene  
eller sammen med andre 4  Jeg/vi leier den gjennom  
arbeidsforhold (tjenestebolig)  
5  Jeg/vi leier den for et  
bestemt avgrenset tidsrom  
6  Jeg/vi leier den på  
andre vilkår enn de  
som er nevnt over

5. Hvor stort kjøkken er det i leiligheten?

1  Kjøkkenet er 6m<sup>2</sup>  
eller større  
2  Kjøkkenet er  
mindre  
enn 6m<sup>2</sup> 3  Det er  
ikke kjøkken  
i leiligheten

6. Hva slags WC/do har de som bor i leiligheten  
adgang til?

1  Vannklosett  
i leiligheten 2  Vannklosett  
utenfor leiligheten  
3  Annet avtrede

7. Hva er leilighetens viktigste oppvarmingskilde?

1  Sentralvarme  
(radiatorer e.l.) 3  Ovner for flytende  
brensel (olje, parafin e.l.)  
2  Elektriske ovner,  
varmekabler e.l. 4  Ovner for fast  
brensel (ved, koks e.l.)

### Spørsmål 8 - 15 nedenfor skal også besvarøs

Hvis det er mottatt ett boligskjema i leiligheten,  
fylles det ut og sendes tilbake i svarkonvolut-  
ten sammen med alle personskjemaene.

Hvis flere i leiligheten har mottatt boligskjema  
og svarkonvolutt, så gjør følgende:

1. Ta kontakt med den (de) andre som har mottatt boligskjema.
2. Fyll ut ett av boligskjemaene.
3. Send dette skjemaet sammen med de utfylte personskjemaene tilbake i samme svarkonvolutten.

8. Er det pipe i leiligheten?

1  Ja 2  Nei

9. Er det montert brenselovn  
eller peis i leiligheten?

1  Ja 2  Nei

10. Er det bad eller dusj i  
leiligheten?

1  Ja 2  Nei

11. Er det telefon i  
leiligheten?

1  Ja 2  Nei

12. Disponerer noen av dem som  
bor i leiligheten personbil?

1  Ja 2  Nei

H

13. Hva slags hus ligger leiligheten i? Se rettledningen.

1  Våningshus i tilknytning til gårds-  
drift (hovedbygning, kårbolig,  
forpakterbolig e.l.) 5  Annet boligbygg med  
mindre enn 3 etasjer  
2  Frittliggende enebolig (enebolig med  
minst en halv meters avstand til  
nærmeste hus) 6  Blokk, leiegård eller  
annet boligbygg med  
3 etasjer eller mer  
3  Hus i kjede, rekkehus, terrassehus  
eller vertikalt delt tomannsbolig 7  Forretningsbygg, verkstedbygg e.l.  
4  Horisontalt delt tomannsbolig 8  Hotell, pensjonat, aldershjem, barnehjem,  
sykehus, militærforlegning eller annet  
bygg for felleshusholdning

14. Når ble huset bygd?

1  1900 eller før 5  1946 - 1950  
2  1901 - 1920 6  1951 - 1960  
3  1921 - 1940 7  1961 - 1970  
4  1941 - 1945 8  1971 - 1980

15. Hvor mange leiligheter er det i huset? Rettledningen beskriver hva vi mener med hus og leilighet

1 leilighet  2 leiligheter  3 leiligheter  4 leiligheter  5 leiligheter

Hvis det er 6 leiligheter eller flere,  
oppgi antallet her →