


KOMMUNEHEFTE



FOLKE- OG BOLIGTELLING 1980

0534 **GRAN**



FOLKE- OG BOLIGTELLING
1. NOVEMBER 1980

0534 GRAN

STATISTISK SENTRALBYRÅ
KONGSVINGER 1982

ISBN 82-537-1658-3

FORORD

Hovedformålet med Folke- og bolig telling 1980 var å gi et bilde av befolkningen og levekårene i det norske samfunnet ved å se opplysninger om alder, kjønn, yrke, arbeid, inntekt, utdanning, boforhold o.l. i sammenheng.

Et annet viktig formål var å gi statistikk for mindre geografiske områder, som kommuner og deler av kommuner. De statistiske kommuneheftene gir de første resultatene fra tellingen for å dekke dette formålet. Flere resultater for den enkelte kommune i form av et sett upubliserte tabeller (en "tabellpakke"), vil foreligge kort tid etter at heftene er utgitt. Tabellene vil bli levert som utskrift på papir eller micro-fiche, etter brukerens ønske.

Når kommuneheftene for alle kommuner i et fylke er publisert, vil det bli laget et sammendrag for hele fylket med tabeller som svarer til dem som finnes i kommuneheftene. Når hele landet er dekket med kommunehefter, vil det også bli laget et sammendrag for hele landet. Tilsvarende sammendrag for fylkene og hele landet vil bli laget av den "tabellpakke" som er nevnt foran.

Resultatene fra Folke- og bolig telling 1980 vil ellers bli gitt i tabellpublikasjoner som vil kaste lys over spesielle emner, bl.a. sysselsetting, boligforhold, familier og husholdninger. Resultatene vil også bli vist i kart og diagrammer. Bl.a. vil det bli laget bosettingskart tilsvarende de som ble laget i samband med Folke- og bolig telling 1970.

Statistisk Sentralbyrå, Oslo/Kongsvinger, 29. mars 1982

Arne Øien

Johan-Kristian Tønder

INNHOOLD

	Side
Tabellregister	7
Tekstdel	
1. Opplegg og gjennomføring	8
1.1. Omfang	8
1.2. Grunnlag for statistikken	8
1.3. Datainnsamling	8
2. Feilkilder	9
3. Begreper og kjennemerker	9
3.1. Personkjennemerker	9
3.2. Familie- og husholdningstype	14
3.3. Boligkjennemerker	15
3.4. Inndelingen i grunnkretser	17
4. Bruk av tabellene	17
5. Merknader til tabellene	18
Tabelldel	19
Vedlegg	
1. Grunnkretser i 1980 og tellingskretser i 1970. Endringer i kommuneinndelingen fra 1970 til 1980	37
2. Kart over grunnkretsinnndelingen	39
3. Kart over tettsteder	41
4. Personskjema	43
5. Boligskjema	45

Standardtegn i tabeller

- : Tall kan ikke offentliggjøres
- Null

TABELLREGISTER

	Side
1. Folkemengden ved folketellingene 1801 - 1980	19
2. Folkemengden etter kjønn, ekteskadelig status og alder. 1/11 1980	19
3. Folkemengden etter trossamfunn/viktigste kilde til livsopphold, kjønn og alder. 1/11 1980	19
4. Personer 16-66 år etter yrkesaktivitet, arbeidstid, kjønn og høyeste utdanning. 1/11-79 - 31/10-80	20
5. Personer 16 år og over, etter yrkesaktivitet, arbeidstid, kjønn og alder. 1/11-79 - 31/10-80	21
6. Yrkesaktive 16 år og over, etter alder og næring. 1/11-79 - 31/10-80	21
7. Yrkesaktive 16 år og over, etter kjønn, arbeidstid og næring/yrkesfelt. 1/11-79 - 31/10-80	22
8. Yrkesaktive 16 år og over i arbeid i uka 25/10 - 31/10 1980, etter kjønn, arbeidstid i uken og næring/yrkesfelt	23
9. Yrkesaktive 16 år og over med fast oppmøteplass på arbeid i uka 25/10 - 31/10 1980, etter tallet på arbeidsreiser, reisetid og yrkesfelt/oppmøteplass	24
10. Yrkesaktive 16 år og over med fast arbeidsreise i uka 25/10 - 31/10 1980, etter reise- måte, oppmøteplass, tallet på arbeidsreiser og reisetid	25
11. Boliger etter hustype og tallet på rom. Bosatte etter tallet på rom i boligen. 1/11 1980	26
12. Boliger etter husets byggeår og hustype/eie-/leieform. Bosatte og rom, etter husets byggeår. 1/11 1980	26
13. Boliger etter viktigste kilde til oppvarming og byggeår/installasjon av pipe. Bosatte etter boligens viktigste kilde til oppvarming. 1/11 1980	27
14. Boliger etter sanitærutstyr og tallet på rom. Bosatte etter boligens sanitærutstyr. 1/11 1980	27
15. Boliger, rom og bosatte, etter hustype. 1/11 1980	28
16. Boliger etter eie-/leieform og areal. Bosatte etter eie-/leieforhold til boligen. 1/11 1980	28
17. Boliger, bosatte og rom, etter bosatte pr. rom i boligen. 1/11 1980	28
18. Boliger etter tallet på rom og tallet på bosatte. 1/11 1980	29
19. Familier og personer, etter familietype, husholdningstype og tallet på familier i hus- holdningen/yrkesaktivitet i familien. 1/11 1980	29
20. Familier og personer i privathusholdninger, etter familietype og eie-/leieforhold til boligen/tallet på rom i boligen. 1/11 1980	30
21. Tallet på privathusholdninger med utvalgte kjennetegn for boligstandard, og disponering av personbil. Bosatte i slike husholdninger, etter alder. 1/11 1980	30
22. Folkemengden etter alder, kjønn og type boligstrøk/grunnkrets. 1/11 1980	31
23. Yrkesaktive 16 år og over, etter næring, kjønn og type boligstrøk/grunnkrets. 1/11 1980 ..	33
24. Tallet på privathusholdninger med utvalgte kjennetegn for boligstandard, og disponering av personbil. Boligstrøk/grunnkrets. 1/11 1980	36

1. OPPLÈGG OG GJENNOMFØRING

1.1. Omfang

Folke- og bolig telling 1980 omfatter alle personer (også utenlandske statsborgere) som ifølge Forskrifter om føringen og ordningen av folkeregistrene fastsatt av Statistisk Sentralbyrå den 26. november 1979, var registrert bosatt i Norge på tellingstidspunktet den 1. november 1980.

Boligtellingen har med alle privatboliger (private leieligheter mv.) hvor minst én person var registrert bosatt den 1. november 1980.

Boliger som var ubebodd eller som var bebodd bare av midlertidig tilstedeværende (f.eks. ugifte personer som oppholdt seg utenom foreldrenes hjem på grunn av skolegang, studier), omfattes ikke av tellingen. Det er heller ikke innhentet opplysninger om boliger for forpleide i aldershjem, pleiehjem, barnehjem og andre fellesinstitusjoner.

Enheten hus omfattes ikke av tellingen denne gang. Det gis likevel enkelte opplysninger om det huset som boligen ligger i. I avsnitt 3 er det gjort nærmere rede for bostedsbegrepet (det sted en person skal regnes som bosatt) og boligbegrepet.

1.2. Grunnlag for statistikken

De fleste opplysninger i folke- og bolig tellingen bygger på oppgaver gitt direkte av oppgavegiverne på egne skjemaer.

Personskjema ble sendt til alle personer som hadde fylt 16 år eller fylte 16 år i løpet av 1980, (se vedlegg 4).

For personer under 16 år fikk Statistisk Sentralbyrå de nødvendige opplysninger fra folkeregisteret i den enkelte kommune.

Opplysningene om den enkelte privatbolig er gitt på eget boligskjema, (se vedlegg 5).

Oppgavene over befolkningens utdanningsbakgrunn er hentet fra utdanningsopplysningene gitt i folketellingen 1970 og "Arkivet for påbegynt og avsluttet utdanning" i Statistisk Sentralbyrå som inneholder alle utdanninger som en person har avsluttet i Norge i perioden 1970 - 1980. I tillegg kommer oppgaver over utenlandsk utdanning gitt i folketellingen 1980.

Oppgaver over alder, kjønn og andre demografiske kjennetegn er hentet fra Det sentrale personregister i Statistisk Sentralbyrå.

Nødvendige oppgaver over de vernepliktige og sivile tjenestepliktige er innhentet gjennom Forsvarets overkommando og Administrasjonen for sivile tjenestepliktige.

Folke- og bolig telling 1980 ble gjennomført med hjemmel i Statistikkloven av 25. april 1907 og Stortingsvedtak av 16. november 1978.

1.3. Datainnsamling

Ved folketellingen i 1980 ble skjemaene sendt i posten direkte til den enkelte person. Før utsendingen tok til, ble navn og adresse påført skjemaene. Det var Det sentrale personregister som dannet grunnlaget for denne påføringen.

Hver person fikk tilsendt sitt eget personskjema sammen med en rettleiding.

I tillegg fikk den eldste personen i familien et boligskjema. Med boligskjemaet fulgte også en svarkonvolutt.

Utfylte personskjema fra alle som bodde i boligen sammen med ett boligskjema ble sendt samlet tilbake i svarkonvolutt. Dersom det bodde flere familier i samme boligen, nyttet familiene samme svarkonvolutt og bare ett boligskjema ble utfylt. Innsamlingsmetoden gav derfor grunnlag for å danne bohusholdninger (se nedenfor) i folke- og bolig tellingen.

Den enkelte person er i tellingen regnet å ha sitt bosted i den bolig hvor vedkommende var registrert bosatt i folkeregisteret 1. november 1980. Innsamlingen av opplysningene viste at enkelte personer bodde i en annen bolig enn der de var registrert bosatt i folkeregisteret. Dette gjaldt bl.a. ugifte studenter og skoleelever som bodde på hybel og som sendte sitt personskjema i samme svarkonvolutt som hybelverten. Dette gjaldt også personer som hadde flyttet kort tid før 1. november 1980 og

som gav opp boligopplysninger på den nye adressen, mens flyttingen først ble registrert i folkeregisteret etter 1. november 1980. I slike tilfelle ble personene likevel regnet som bosatt i den boligen/adressen de var registrert på i folkeregisteret 1. november 1980. I avsnitt 3 er det gjort rede for hvilket sted en person skal regnes som bosatt. I samme avsnitt er det også gjort rede for begrepet "bohusholdning".

De personer som ikke hadde svart på folketellingsskjemaene til rett tid, fikk tilsendt en adressert purring.

De som ikke svarte på den adresserte purringen, ble oppsøkt av tellere som krevde inn oppgavene.

2. FEILKILDER

Under gjennomføring og bearbeiding av en statistisk telling vil det alltid kunne oppstå ulike feil som kan gi utslag i tellingsresultatene.

De fleste feilene oppstår vanligvis under oppgaveinnhentingen og kommer av uriktige svar eller mangelfullt utfylte skjemaer.

Feil som oppstår under bearbeidingen er først og fremst knyttet til koding av opplysninger, i vårt tilfelle spesielt opplysningene om næring og yrke.

For å få et grunnlag til å vurdere hvor omfattende feilene er, ble det gjennomført en kvalitetskontrollundersøkelse i samband med tellingen.

Resultatene fra denne undersøkelsen blir publisert i serien Statistiske analyser. Resultatene er ventet å foreligge i løpet av 1982 og vil ta for seg sentrale kjennetegn fra boligdelen av tellingen, og kjennetegn for sysselsetting og arbeidsmarked.

3. BEGREPER OG KJENNEMERKER

3.1. Personkjennemerker

Når ikke annet er nevnt, refererer personopplysningene seg til 1. november 1980.

Bosted

Den enkelte person er i tellingen regnet å ha sitt bosted i den kommune og i den bolig hvor vedkommende var registrert som bosatt i folkeregisteret den 1. november 1980. Hovedregelen er at en person skal registreres som bosatt der vedkommende regelmessig tar sin døgnhvile.

De viktigste registreringsreglene er ellers:

Bostedsforhold	Skal registreres som bosatt i
Gift person som pga. arbeid, studier, avtjening av verneplikt e.l. oppholder seg utenom ektefellenes felles bolig	Ektefellenes felles bolig
Ugift person som pga. studier, skolegang eller avtjening av verneplikt oppholder seg utenom foreldrenes/forsørgers bolig	Foreldrenes/forsørgers bolig
Ugift person med eget arbeid og som vanligvis ikke bor hos foreldre/forsørger	Boligen der personen vanligvis bor
Person som pga. ferie, besøk hos kjente, forretningsreise e.l. er fraværende fra boligen der vedkommende vanligvis bor	Boligen der personen vanligvis bor
Person som er forpleid i barnehjem, aldershjem, pleiehjem eller er satt bort i privat pleie	Barnehjemmet, aldershjemmet, pleiehjemmet eller boligen hvor personen er i pleie
Person som er innlagt på sykehus eller anbrakt på arbeidsskole, arbeidsanstalt eller i fengsel	Boligen der personen var bosatt før innleggelsen eller anbringelsen

Personer som ikke kan henføres til en bestemt bolig, er regnet til gruppen "Uten fast bopel". Personer uten fast bopel er som regel registrert som bosatt i den kommunen hvor de sist hadde fast bosted.

I det følgende er begrepet "Bosatt" brukt i samme betydning som begrepet "Registrert bosatt".

Det er ikke innhentet opplysninger om midlertidig bosted. Det kan derfor ikke gis oppgaver over den tilstedeværende befolkning.

Opplysningene fra Folke- og bolig telling 1980 er ikke brukt til å justere opplysningene i folkeregistrene.

Alder

I fordelingen etter alder er den enkelte person gruppert etter alder pr. 31. desember 1980 (Alder = 1980 - fødselsår).

Ekteskapelig status

Det er brukt fire hovedgrupperinger etter ekteskapelig status, nemlig ugifte, gifte, skilte og enker/enkemenn.

Samboende

Med samboende menes personer som lever sammen (i ekteskapsliknende forhold) uten å ha inngått formelt ekteskap.

I gruppen samboende er regnet bare de personer som er registrert bosatt på samme adresse i folkeregisteret 1. november 1980.

Trossamfunn

Det er brukt tre grupperinger etter trossamfunn, nemlig "Den norske kirke", "Trossamfunn utenfor den norske kirke" og "Ikke tilsluttet trossamfunn".

Personer under 16 år er som regel gruppert sammen med sine foreldre. I de tilfelle foreldrene ikke tilhører samme gruppe, er imidlertid barna ført til gruppen for uoppgitt.

Utdanning

Opgavene over utdanning omfatter enkeltutdanninger på hel- eller deltid av minst 5 måneders normal varighet.

For personer med flere enkeltutdanninger, er den utdanning som har lengst samlet varighet (normal varighet av enkeltutdanningen tillagt varigheten av den forutdanning som kreves) regnet som høyeste utdanning. Av utdanninger med lik samlet varighet, er den som antas å være av størst yrkesmessig betydning, oppfattet som personenes høyeste utdanning. Utdanningsgrupperingen er foretatt etter 1973-utgaven av Standard for utdanningsgruppering i offentlig norsk statistikk (Statistisk Sentralbyrås Håndbøker nr. 28).

Standarden er bygd opp som et pyramidisk klassifikasjonssystem.

Enkeltutdanningene er først ordnet i grove grupper som i standarden kalles utdanningsnivåer. Innenfor hvert nivå er det først foretatt en sortering etter fagfelt, dernest en finere sortering i faggrupper.

Inndelingen i nivåer eller hovedgrupper er foretatt på denne måte:

0. Ingen utdanning og utdanning på førskolenivå (utdanning for 6-åringer og mindre barn)
1. Utdanning på barneskolenivå (1 - 6 år, førskoleutdanning ikke medregnet)
2. Utdanning på ungdomsskolenivå (7 - 9 år)
3. Utdanning på gymnasnivå I (10 år)
4. Utdanning på gymnasnivå II (11 - 12 år)
5. Utdanning på universitets- og høgskolenivå I (13 - 14 år)
6. Utdanning på universitets- og høgskolenivå II (15 - 16 år)
7. Utdanning på universitets- og høgskolenivå III (17 - 18 år)
8. Utdanning på forskernivå (over 18 år)
9. Uppgitt utdanning.

I tabellene over personenes høyeste utdanning fra folketellingen er gruppene 0 og 9 slått sammen til en gruppe.

Fagfelt er i standarden spesifisert slik:

1. Allment fagfelt
2. Humaniora og estetikk
3. Undervisning
4. Administrasjon, økonomi, samfunnsvitenskap og jus
5. Industri, håndverk, naturvitenskap og teknikk
6. Samferdsel
7. Helsevesen
8. Jordbruk, skogbruk og fiske
9. Tjenesteyting og forsvar.

I tabellene fra folketellingen er bare de viktigste fagfeltene under de forskjellige nivå- eller hovedgruppene spesifisert. De andre fagfelt er slått sammen til en gruppe.

I folketellingen 1970 ble det foretatt en tre-delning av standardens gymnasnivå etter utdanningsvarighet på henholdsvis 10 år, 11 år og 12 år.

I folketellingen 1980 følger inndelingen standardens gruppering, nemlig en gruppering på henholdsvis 10 år og 11-12 år.

Fagutdanninger avsluttet før 1972/73 og som ikke bygger på examen artium, kodes i tellingen 1980 med 8 års allmennutdanning som grunnlag. Fagutdanninger avlagt etter 1972/73 kodes med 9 år som grunnlag.

Viktigste kilde til livsopphold

Personer 16 år og over er gruppert etter den kilde til livsopphold som var viktigst de siste 12 månedene før tellingstidspunktet, dvs. fra 1. november 1979 fram til 1. november 1980. For personer under 16 år bosatt i privathusholdninger er inntekt fra andre personer alltid regnet som viktigste kilde til livsopphold.

For personer under 16 år bosatt i felleleshusholdninger er pensjon, trygd regnet som viktigste kilde til livsopphold.

Med "inntekt av eget arbeid" er ment inntekt av egen yrkesaktivitet.

"Pensjon, trygd" omfatter syketrygd, arbeidsløshetsstrygd, forsørgertrygd, uføretrygd, alderstrygd, yrkesskadetrygd, krigspensjon, bedriftspensjon o.l.

Som "stipend, lån, formue, føderåd, leieinntekt eller annen formuesinntekt" regnes også utbetalinger i forbindelse med livsforsikring eller individuell pensjonsforsikring. Underhold fra andre enn privatpersoner (f.eks. stønader fra det offentlige, institusjoner eller bedrifter), unntatt pensjon og trygd regnes også med her.

Personer som har andre personers inntekt som viktigste kilde til livsopphold er gruppert under "inntekt av eget arbeid eller andre personers arbeid/inntekt". Dette gjelder uansett om inntekten kommer fra arbeid, pensjon, trygd eller stipend, lån mv.

Yrkesaktivitet

I Folke- og bolig telling 1980 er det innhentet oppgaver om yrkesaktiviteten både for de siste 12 månedene før tellingstidspunktet og den siste uka før tellingstidspunktet.

Som yrkesaktivitet er regnet alt arbeid som blir utført mot betaling i form av lønn, inntekt av egen bedrift, provisjon, honorarer o.l. Arbeid som familiemedlem uten fast lønn i familiebedrift (f.eks. gårdsbruk, butikk) og verneplikts-/siviltjeneste er også regnet som yrkesaktivitet.

Som yrkesaktive de siste 12 månedene er regnet personer 16 år og over som utførte yrkesaktivitet av minst 100 timers varighet i denne perioden.

Som yrkesaktive den siste uka før tellingstidspunktet er regnet personer 16 år og over som utførte yrkesaktivitet av minst 1 times varighet i denne uka. Personer som var midlertidig borte fra arbeidet hele uka på grunn av sykdom, permisjon, ferie e.l. er ikke regnet med blant de yrkesaktive.

Arbeidstid

Det er innhentet oppgaver over arbeidstida både for de siste 12 månedene før tellingstidspunktet og den siste uka før tellingstidspunktet.

Arbeidstida omfatter all tid som er medgått til yrkesaktivitet. Arbeidstid som har gått med til forberedelse i tillegg til ordinær arbeidstid, er også regnet med (f.eks. forberedelser i tillegg til ordinær undervisningstid for lærere). Tid som er brukt til skolearbeid, studier og husarbeid for egen familie, er ikke regnet med.

Fravær på grunn av sykdom, permisjon, ferie e.l. er heller ikke regnet med i arbeidstida.

Generelt om grupperingen etter næring, yrke og yrkesstatus

Personer 16 år og over med yrkesaktivitet er gruppert på næring etter arten av virksomheten til den bedrift der den enkelte arbeide hele tiden eller lengst tid de siste 12 månedene før tellingstidspunktet. Disse personene er videre gruppert på det yrke og den yrkesstatus som de hadde hele tiden eller lengst tid i denne bedriften i 12-månedersperioden.

Personer 16 år og over med yrkesaktivitet siste uka før tellingstidspunktet er gruppert etter den næring og det yrke vedkommende oppgav å ha hatt i den bedriften som den enkelte arbeide hele tiden eller lengst tid de siste 12 månedene før tellingstidspunktet. Det er således ikke innhentet særskilte oppgaver om de yrkesaktives næring og yrke for den siste uka før tellingstidspunktet.

Næring

Næringsgrupperingen er foretatt etter 1978-utgaven av Standard for næringsgruppering i offentlig norsk statistikk (Statistisk Sentralbyrå's Håndbøker nr. 9).

Denne standarden er i samsvar med International Standard Industrial Classification of All Economic Activities (ISIC).

I standarden er grupperingssystemet utformet som et femsifret pyramidisk system hvor hvert siffer angir et grupperingsnivå. De fem nivåene er gitt følgende betegnelser:

Næring	1-sifret kode
Næringsområde	2-sifret kode
Næringshovedgruppe	3-sifret kode
Næringsgruppe	4-sifret kode
Næringsundergruppe	5-sifret kode

Næringene på 1-sifret nivå har følgende 9 inndelinger:

1. Jordbruk, skogbruk, fiske og fangst
2. Bergverksdrift
3. Industri
4. Kraft- og vannforsyning
5. Bygge- og anleggsvirksomhet
6. Varehandel, hotell- og restaurantvirksomhet
7. Transport, lagring, post og telekommunikasjoner
8. Bank- og finansieringsvirksomhet, forsikringsvirksomhet, eiendomsdrift og forretningsmessig tjenesteyting
9. Offentlig, sosial og privat tjenesteyting.

En oversikt over den videre inndeling i næringsområder mv. finnes i Standard for næringsgruppering.

Næringsgrupperingen i 1980-tellingen er ikke direkte sammenliknbar med næringsgrupperingen i 1970-tellingen. Årsaken til dette er overgangen til ny standard for næringsgruppering i 1972. I folketellingen 1970 ble næringsgrupperingen foretatt etter 1960-utgaven av Standard for næringsgruppering.

Tabeller med sammenliknbare tall mellom tellingene i 1970 og 1980 vil bli publisert en tid etter kommuneheftene i de såkalte "tabellpakkene". Næringsoppgaver med resultater fra 1970-tellingen gruppert etter 1978-utgaven av Standard for næringsgruppering, vil da bli gitt. I folketellingen 1980 gis det næringsoppgaver ned på næringsgruppe (3-sifret kode).

Yrke

Yrkesgrupperingen er foretatt etter Standard for yrkesgruppering i offentlig norsk statistikk (utgitt av Arbeidsdirektoratet i 1965). Standarden følger i prinsippet 1958-utgaven av International Standard Classification of Occupations (ISCO).

Standarden er bygd opp slik at nær beslektede yrker er ført sammen til såkalte yrkesgrupper, som igjen danner yrkesområder. Disse yrkesområdene er ført sammen til yrkesfelt.

Hvert yrke i klassifiseringen er betegnet med 5-sifret kodenummer:

første siffer angir yrkesfeltet
 første og annet siffer angir yrkesområde
 første - tredje siffer angir yrkesgruppe
 første - femte siffer angir yrke.

Til folketellingen 1980 har Statistisk Sentralbyrå ført nye yrker inn i denne standarden. Den inndelingen i yrkesgrupper som er brukt i 1965-utgaven, er stort sett brukt også her. Videre er en del yrkesgrupper slått sammen og noen er splittet i flere grupper. En ny 3-siffergruppe er tatt med for olje- og gassarbeid. Dessuten er ledende tjenestemenn i kommunal- og fylkeskommunal administrasjon og forvaltning skilt ut som ny gruppe.

Gruppene "Lærere" og "Faglærere i praktiske yrker" er slått sammen til en gruppe.

Opgaver over yrke er i tellingen gitt med på yrkesgruppe (3-sifret kode).

Yrkesstatus

I tellingen er det brukt følgende tre grupperinger etter yrkesstatus:

1. Fast eller midlertidig ansatt
2. Selvstendig
3. Familiemedlem uten fast lønn i familiebedrift.

Personer (også medeiere) som arbeide i firmaer organisert som aksjeselskap, andelslag eller annen selskapsform med begrenset ansvar, er alltid regnet som ansatte.

En person er regnet som selvstendig dersom vedkommende drev virksomhet alene for egen regning eller sammen med andre med ubegrenset ansvar (f.eks. i ansvarlig selskap).

Gruppen "Familiemedlem uten fast lønn i familiebedrift" omfatter personer som arbeide i familievirksomhet uten fast avtalt lønn og som verken var eier eller medeier i virksomheten. Et familiemedlem uten fast lønn kan imidlertid ha vederlag for arbeidet i form av kost og losji, andel av overskott e.l.

I de tilfelle hvor ektefeller arbeide i felles virksomhet (f.eks. gårdsbruk) som ikke var organisert som aksjeselskap e.l., er den ene ektefellen regnet som selvstendig og den andre som familiemedlem uten fast lønn i familiebedrift, med mindre begge ektefellene var registrert som eiere av virksomheten.

Generelt om oppmøteplass, reisehyppighet, reisetid og transportmåte

Kjennemerkene gjelder personer 16 år og over med yrkesaktivitet i siste uka før tellingstidspunktet.

Reisehyppighet, reisetid og transportmåte gjelder yrkesaktive personer med fast oppmøteplass (se oppmøteplass).

Reisetid og transportmåte gjelder yrkesaktive personer med fast arbeidsreise (se reisehyppighet).

Oppmøteplass

Med oppmøteplass forstås en det stedet hvor vedkommende møtte fram ved arbeidshagens start.

Personer 16 år og over med yrkesaktivitet siste uka før tellingstidspunktet er gruppert etter kommunen den faste oppmøteplassen lå i (rute 1 og 2 i personskjemaet).

Personer som i denne uka møtte på ulike arbeidssteder, var til sjøs e.l., er ikke regnet å ha fast oppmøteplass (rute 3 i personskjemaet).

Reisehyppighet

Med reisehyppighet forstås en det antall ganger vedkommende reiste fra hjemsted til arbeidssted den siste uka før tellingstidspunktet.

Hjemsted er alltid regnet som den boligadresse vedkommende er registrert bosatt på i folkeregisteret. For personer som bodde midlertidig på f.eks. hybel eller brakke i denne uka, er reisen mellom hybel, brakke og arbeidssted ikke medregnet.

For personer som var registrert bosatt på arbeidsstedet er det regnet hvor mange dager vedkommende var på arbeid siste uka før tellingstidspunktet.

Med "fast arbeidsreise" menes personer med fast oppmøteplass og som reiste minst en gang fra hjemsted til arbeidssted i uka før tellingstidspunktet.

Reisetid

Reisetid er reisetiden fra hjemsted (registrert boligadresse) til arbeidssted. Reisetiden er regnet én vei. I reisetiden er gangtid og ventetid under reisen tatt med. Det samme gjelder faste gjøremål som f.eks. å bringe barn til barnehage, dagmamma e.l. Tilfeldige gjøremål og forsinkelser er ikke regnet med.

For pendlere som bodde midlertidig på f.eks. hybel, brakke e.l., er reisetiden regnet fra hjemstedet og fram til arbeidsstedet.

Transportmåte

Med transportmåte forstås de transportmidler vedkommende til vanlig nyttet én vei fra hjemsted til arbeidssted siste uka før tellingstidspunktet.

For personer som ikke reiste på samme måte hver dag, er det regnet med den reisemåten vedkommende nyttet flest dager.

3.2. Familie og husholdningstype

Grupperingene på familie og husholdningstype refererer seg til tellingstidspunktet den 1. november 1980.

Familie

Til én og samme familie er regnet:

1. Ektepar og eventuelle ugifte barn registrert bosatt i samme privatbolig, aldershjem, pleiehjem, e.l.
2. Far/mor med ugifte barn registrert bosatt i samme privatbolig, aldershjem, pleiehjem, pensjonat, hotell e.l.
3. Hver enkelt person som ikke hører inn under noen av de to gruppene som er spesifisert ovenfor (bl.a. personer uten fast bopel). Disse personene danner således hver for seg egen familie (familie med én person).

I familier med ektepar er også tatt med eventuelle ugifte barn av bare den ene ektefellen og ugifte adoptivbarn og stebarn, men ikke fosterbarn.

Av reglene som er nevnt foran går det fram at personer (f.eks. ektefeller) som ikke var registrert bosatt i samme privatbolig, aldershjem, pleiehjem, e.l., aldri er gruppert under samme familie. Videre går det fram at gifte, separerte, skilte, enker og enkemenn ikke i noen tilfelle er regnet til samme familie som foreldrene. Når f.eks. et ektepar bor sammen med en skilt datter, danner ektefellene egen familie og datteren egen familie. Ellers kan nevnes at ugifte søsken som har felles bolig, der ingen av foreldrene er bosatt, hver for seg er regnet som særskilt familie.

Husholdningstype

Det er skilt mellom to husholdningstyper, nemlig privathusholdning og fellehusholdning.

Gruppen "Privathusholdning" omfatter personer som var registrert som bosatt i privat bolig. Denne husholdningstypen er videre splittet opp etter tallet på familier i husholdningen. Som husholdningsenhet er her regnet bolighusholdning. Denne omfatter alle bosatte i samme bolig. Av dette følger at antall privathusholdninger er det samme som antall boliger i tellingen.

Til felleshusholdning er regnet forpleide som var registrert bosatt i aldershjem, barnehjem, pleiehjem e.l.

Betjeningspersonale bosatt ved felleshusholdninger er alltid gruppert under privathusholdning. Det samme gjelder militært personell som var bosatt i militærforlegning.

3.3. Boligkjennemerker

Boligkjennemerkene refererer seg til den boligen der den enkelte var registrert bosatt 1. november 1980.

Bolig (leilighet mv.)

Med leilighet menes f.eks. rekkehusleilighet, leilighet i tomannsbolig, leilighet i leiegård, blokkleilighet, hybelleilighet og hybel med egen inngang. Enebolig regnes også som leilighet.

Hybler uten egen inngang er som hovedregel ikke regnet som egen leilighet.

I hybelbygg er imidlertid hver enkelt hybel alltid regnet som leilighet. Dette gjelder også når flere hybler har felles gang, hall, bad og/eller kjøkken.

Videre er hybler for sykepleiere, legeboliger og rom som disponeres av privathusholdninger i sykehus, militærforlegninger eller felleshusholdninger, alltid regnet som egne leiligheter.

Til en bolig er som hovedregel regnet rom som er bygd (eller ombygd) til bruk for én eller flere personer med fellesskap i kost og losji, og hvor det er adkomst til rommene (rommet) uten at en må gå gjennom en annen bolig.

En bolig vil derfor som regel falle sammen med begrepet leilighet.

I enkelte tilfelle vil en bolig omfatte mer enn én leilighet. Dersom f.eks. ugifte barn bor i egen leilighet (hybel med egen inngang e.l.), men på samme adresse som foreldrene, er som hovedregel barna regnet å høre til samme bolig som foreldrene. I dette tilfelle utgjøres boligen av leiligheten som foreldrene bor i og leiligheten barna bor i. Bare dersom barna er registrert som egen familie i folkeregisteret, er leilighetene regnet som særskilte boliger.

Hybler uten egen inngang som ikke ligger i hybelbygg, institusjon e.l. og som bebos av personer som er registrert i folkeregisteret på vedkommende adresse, er alltid regnet til samme bolig som hovedleiligheten.

Med privatbolig er ment boliger som ikke er bebodd av forpleide i aldershjem, barnehjem og andre felleshusholdninger. Boliger for ansatte (f.eks. sykepleiere) ved institusjoner er således regnet som privatboliger. Det samme gjelder boliger for befal mv. i militærforlegninger.

Det er ikke innhentet oppgaver for boliger som ikke er privatboliger.

I tabellene er "privatboligene" for enkelthets skyld kalt "boliger".

Rom

Oppgavene over tall på rom refererer seg til boliger som er med i tellingen, og omfatter beboelsesrom på 6 m² eller mer, og som kan nyttes året rundt. Kjøkken, bad, entré, hall, alkove, hems, trimrom, vaskerom og rom som bare nyttes til næringsvirksomhet (f.eks. kontor) er ikke med.

I 1980-tellingen er det ikke innhentet spesifiserte oppgaver over antall rom i boliger med "mer enn 8 rom", slik som det ble gjort i tellingen i 1970.

I oppgavene for "rom i alt" er tallene for antall rom i boliger med mer enn 8 rom derfor beregnet. For hver enkelt kommune er det laget gjennomsnittstall fra 1970-tellingen, (dvs. gjennomsnittlig antall rom i boliger med mer enn 8 rom). Dette gjennomsnittstallet er brukt for å fastlegge antall rom for boliger med mer enn 8 rom i 1980-tellingen.

Areal

Med boligens areal er ment nettoareal. I tillegg til beboelsesrom på 6 m² eller mer er også tatt med kjøkken, bad, entré, hall o.l.

Rom som er felles for to eller flere boliger, f.eks. felles gang, hall, bad e.l., er ikke regnet med i arealet.

Eie-/leieform

Som eiere er også regnet personer som eier aksje eller andel som gir boret.

Med "vanlig leiekontrakt" menes at vedkommende leier en bolig av en eier etter de regler og avtaler som følger av husleieloven. Vanlig leieforhold uten skriftlig kontrakt er også regnet med her.

Kjøkken

Med kjøkken menes i tellingen en del av boligen som er avgrenset fra andre deler av den, og hvor det er installert utstyr til matlaging for beboerne. Kjøkkenet kan være et eget rom, men trenger ikke være det.

Dersom flere boliger har felles kjøkken, f.eks. hybler i et hybelbygg, er alle boligene regnet å være uten kjøkken.

I størrelsen på kjøkkenet er også medregnet gulvplass til benker, skap o.l.

Viktigste kilde til oppvarming

Dersom to eller flere kilder er like viktige for boligens oppvarming, er begge (alle) disse regnet med.

Husholdningen disponerer bil

Med å disponere bil menes i tellingen å eie/leie bil eller å ha mulighet til privat bruk av f.eks. firmabil.

Stasjonsvogn og varevogn er regnet som personbil bare dersom den brukes også til privatkjøring.

Hustype

Som hus er som hovedregel regnet bygninger som fra kjeller til loft er atskilt fra andre bygninger.

Hver enkelt blokk er derimot regnet som ett hus, selv om det fra kjeller til loft er skillevegg(er) uten gjennomgang i blokken.

I rekkehus er hele rekken av boliger regnet som ett hus.

Som frittliggende enebolig er regnet enebolig med minst en halv meters avstand til nærmeste hus.

Som hustype "enebolig" er også regnet frittliggende eneboliger som inneholder en hybelleilighet, og/eller der ett eller flere rom er brukt som hybel.

Rekkehus er hus med leiligheter som har minst én vegg eller en del av en vegg felles med en annen leilighet. Hus i kjede er hus som er forbundet med et annet hus med garasje, carport, svalgang o.l. Terrassehus er hus med leiligheter som er bygd sammen i en bakkeskråning, og der flere av leilighetene har hele eller deler av taket til leiligheten under som terrasse.

Horisontalt delt tomannsbolig er hus med to vanlige leiligheter (som kan ha ulik størrelse) og hvor den ene leiligheten ligger i en etasje over den annen.

Annet boligbygg med mindre enn 3 etasjer omfatter også eneboliger med mindre enn en halv meters avstand mellom husene.

Gruppen "forretningsbygg mv." omfatter hus hvor halvparten eller mindre av golvarealet nyttes til privatbolig.

Som bygg for felleleshusholdning er regnet hus hvor det for bosatte og/eller midlertidig tilstedeværende er organisert felleleshusholdning.

Oppgaver over tall på boliger, rom og bosatte i bygg for felleleshusholdning omfatter bare privatboliger, rom og bosatte i disse boligene.

Byggeår

Med byggeår menes det året da minst halvparten av boligene i huset var ferdig til innflytting. Hus som er ombygd, er gruppert etter opprinnelig byggeår.

Gjennomsnittstall

Bosatte pr. bolig er lik tallet på bosatte i privatboliger dividert med tallet på privatboliger.

Rom pr. bolig er lik tallet på rom (kjøkken ikke medregnet) i privatboliger dividert med tallet på disse boligene.

Bosatte pr. rom er lik tallet på bosatte i privatboliger dividert med tallet på rom (kjøkken er ikke medregnet) i privatboliger.

3.4. Inndelingen i grunnkretser

Grunnkretsinnndelingen til bruk i folketellingen er foretatt av Byrået i samarbeid med kommunene og brukere av statistikk på regionalt nivå.

Følgende kriterier er lagt til grunn for utarbeidingen av grunnkretsene:

1. Utgangspunktet for grunnkretsinnndelingen er som regel inndelingen i folketellingskretser i 1970. Dersom inndelingen fra 1970 er endret, er det lagt vekt på at grupper av grunnkretser kan sammenliknes med en eller flere tidligere folketellingskretser.
2. Grunnkretsene er utformet slik at de kan være stabile over en rimelig tidsperiode.
3. Grunnkretsene skal bestå av et sammenhengende geografisk område.
4. Grunnkretsene bør være mest mulig ensartet når det gjelder natur- og næringsgrunnlag, kommunikasjonsforhold og bygningsmessig struktur.
5. Folketall og areal bør ikke variere for sterkt. Folketallet kan variere fra under 100 i sterkt spredtbygde strøk til over 1 000 i de tettest utbygde byområdene.

Fordi grunnkretsinnndelingen skal være mest mulig stabil, er den ikke knyttet sammen med en avgrensning av tettbygde strøk, da disse grensene stadig må endres.

Tettstedsavgrensningen er ført videre uavhengig av grunnkretsinnndelingen. Retningslinjene for tettstedsavgrensningen følger i store trekk den som ble praktisert i 1960 og 1970. Hovedkriteriet ved avgrensningen av tettsted er at avstanden mellom husene i en husklynge ikke skal være over 50 meter, men det er tillatt skjønnsmessige avvik for områder som ikke kan eller skal bebygges som f.eks. lagerplasser, idrettsanlegg, parker o.l. Området må ha minst 200 bosatte på tellingstidspunktet.

Det er ikke stilt noe krav om at grensene for grunnkretsene skal falle sammen med grensene for kirkesogn, skole- eller valgkretser.

Opgaver over grunnkretser grupperes også til delområder (bydeler/bygdela). Disse delområdene består vanligvis av 1 000-3 000 personer i spredtbygde strøk og 3 000-5 000 personer i tettbygde strøk. Et delområde kan f.eks. være et område som sogner til et lokalt sentrum i en kommune.

En oversikt som viser forholdet mellom grunnkretser i 1980 og tellingskretser i 1970, er vist i vedlegg 1.

Kart som viser omfanget av grunnkretsene og tettstedsavgrensningene som det blir gitt resultater for i dette heftet, er vist i vedleggene 2 og 3.

For en nærmere orientering om grunnkretsene mv. vises til heftene "Grunnkretser og tettsteder. Dokumentasjon 1980".

4. BRUK AV TABELLENE

Dette heftet inneholder tabeller for den enkelte kommune. Tabellene i kommuneheftene er inndelt i seks hovedgrupper.

Tabellene 1-3 gir resultater for enkelte demografiske kjennetegn.

Tabellene 4-10 gir hovedresultater for utdanning, yrke, næring, arbeidstid mv. Tabellene 4-7 refererer seg til de siste 12 månedene før tellingstidspunktet. Tabellene 8-10 gir oppgaver for kjennemerker som knytter seg til siste uka før tellingstidspunktet.

Tabellene 11-18 gir resultater for boligdelen av tellingen.

Tabellene 19-21 gir resultater for familier og privathusholdninger.

Tabellene 22-24 gir hovedresultater for befolkning, rekreasjonsaktivitet og boliger på grunnkrets.

5. MERKNADER TIL TABELLENE

Tabell 1:

I tabell 1 har en generelt tatt sikte på å gi tall tilbake til 1801 etter kommuneinndelingen i 1980.

I 1897 ble Gran herred delt i to herreder - Gran og Brandbu. I 1962 ble en del av Gran overført til Jevnaker herred og en del av Brandbu slått sammen med Gran. Resten av Brandbu ble overført til Vestre Toten herred. I 1964 ble en mindre del av Gran overført til Vestre Toten.

I tabell 1 omfatter tallene for 1946 og tidligere også folketallet (i alt 194 personer pr. 1. november 1960) i områdene som ble overført fra Gran til Jevnaker og fra Brandbu til Vestre Toten.

TABELL 1. FOLKEMENGDEN VED FOLKETELLINGENE 1801 - 1980

ÅR	FOLKE- MENGDE	ÅR	FOLKE- MENGDE	ÅR	FOLKE- MENGDE	ÅR	FOLKE- MENGDE	ÅR	FOLKE- MENGDE	ÅR	FOLKE- MENGDE
1801 ..	5416	1835 ..	7379	1865 ..	10125	1900 ..	9208	1930 ..	10973	1960 ..	11690
1815 ..	5186	1845 ..	7654	1875 ..	8884	1910 ..	9117	1946 ..	11707	1970 ..	12069
1825 ..	6374	1855 ..	8918	1890 ..	8596	1920 ..	9899	1950 ..	11650	1980 ..	12347

TABELL 2. FOLKEMENGDEN ETTER KJØNN, EKTESKAPELIG STATUS OG ALDER. 1/11 1980

ALDER	I ALT	MENN					KVINNER					
		I ALT	UGIFTE	GIFTE	ENKEMENN OG SKILTE	SEPARERTE OG SKILTE	I ALT	UGIFTE	GIFTE	ENKER	SEPARERTE OG SKILTE	
I ALT	12347	6262	2882	3020	217	143	6085	2295	3014	615	161	
0-6 ÅR .	997	492	492	-	-	-	505	505	-	-	-	
7-15 " .	1773	944	944	-	-	-	829	829	-	-	-	
16-19 " .	776	399	399	-	-	-	377	362	15	-	-	
20-24 " .	894	496	417	75	-	4	398	228	157	3	10	
25-29 " .	764	415	172	228	-	15	349	70	263	1	15	
30-39 " .	1542	771	110	629	-	32	771	47	671	6	47	
40-49 " .	1174	569	58	471	7	33	605	24	528	23	30	
50-59 " .	1516	759	94	629	12	24	757	49	610	70	28	
60-66 " .	1042	516	70	418	13	15	526	45	380	89	12	
67-69 " .	400	205	25	150	25	5	195	23	122	47	3	
70-79 " .	960	457	70	315	60	12	503	62	217	211	13	
80 ÅR OG OVER	509	239	31	105	100	3	270	51	51	165	3	

TABELL 3. FOLKEMENGDEN ETTER TROSSAMFUNN/VIKTIGSTE KILDE TIL LIVSOPPHOLD, KJØNN OG ALDER. 1/11 1980

KJØNN OG ALDER	I ALT	TROSSAMFUNN				VIKTIGSTE KILDE TIL LIVSOPPHOLD					
		DEN NORSKE KIRKE	TROS- SAMFUNN UTENFOR DEN NORSKE KIRKE	IKKE TIL- SLUTTET NOE TROS- SAMFUNN	UOPP- GITT TROS- SAMFUNN	INNTEKT AV EGET ELLER ANDRE PERSONERS ARBEID	PENSJON/ TRYGD	STIPEND, LÅN, FORMUE E.L.	VERNE- PLIKTS-/ SIVIL- TJENESTE	UOPPGITT KILDE TIL LIVSOPP- HOLD	
I ALT	12347	11400	202	221	524	8750	2424	216	88	869	
MENN	6262	5748	98	131	285	4608	1113	117	85	339	
0-6 ÅR	492	434	1	11	46	492	-	-	-	-	
7-15 "	944	832	11	10	91	941	3	-	-	-	
16-19 "	399	375	8	8	8	302	8	25	8	56	
20-24 "	496	462	2	19	13	348	11	48	70	19	
25-29 "	415	375	10	17	13	359	11	23	4	18	
30-39 "	771	701	15	29	26	713	20	2	-	36	
40-49 "	569	520	11	12	26	488	29	2	-	50	
50-59 "	759	705	14	16	24	584	101	-	2	72	
60-66 "	516	491	6	4	15	326	132	9	-	49	
67-69 "	205	192	6	1	6	37	152	3	1	12	
70-79 "	457	433	9	4	11	12	420	5	-	20	
80 ÅR OG OVER ...	239	228	5	-	6	6	226	-	-	7	
KVINNER ..	6085	5652	104	90	239	4142	1311	99	3	530	
0-6 ÅR	505	441	3	13	48	505	-	-	-	-	
7-15 "	829	745	3	7	74	825	4	-	-	-	
16-19 "	377	359	9	2	7	293	16	10	-	58	
20-24 "	398	364	6	17	11	289	23	52	-	34	
25-29 "	349	325	4	13	7	298	16	17	-	18	
30-39 "	771	719	12	17	23	672	39	1	-	59	
40-49 "	605	572	11	6	16	480	39	1	1	84	
50-59 "	757	718	17	5	17	526	102	2	2	125	
60-66 "	526	501	10	4	11	229	175	8	-	114	
67-69 "	195	186	4	1	4	20	161	2	-	12	
70-79 "	503	476	11	4	12	4	479	3	-	17	
80 ÅR OG OVER ...	270	246	14	1	9	1	257	3	-	9	

TABELL 4. PERSONER 16-66 ÅR ETTER YRKESAKTIVITET, ARBEIDSTID, KJØNN OG HØYESTE UTDANNING. 1/11 79 - 31/10 80

KJØNN OG HØYESTE UTDANNING	IKKE YRKESAKTIVE				YRKESAKTIVE						
	I ALT	AV DETTE GIFTE		I ALT	100-499 TIMER		500-999 TIMER		1 000 TIMER OG OVER		UOPP- GITT ARB.- TID
		I ALT	AV DETTE GIFTE		I ALT	I ALT	AV DETTE GIFTE	I ALT	AV DETTE GIFTE	I ALT	
I ALT	7708	1999	1226	5709	754	343	685	458	3893	2793	377
MENN I ALT	3925	535	201	3390	239	53	202	74	2724	1972	225
BARNESKOLENIVÅ, 1-6 ÅR	2	:	:	:	:	:	:	:	:	:	:
UNGDOMSSKOLENIVÅ, 7-9 ÅR, I ALT ..	2280	367	168	1913	132	35	102	50	1509	1165	170
FOLKESKOLEUTDANNING	999	219	122	780	32	22	44	30	622	533	82
9-ÅRIG UNGDOMSSKOLE	447	75	2	372	82	-	38	3	226	71	26
UNGDOMSSKOLENIVÅ ELLERS	834	73	44	761	18	13	20	17	661	561	62
GYMNASNIVÅ I, 10 ÅR, I ALT	714	63	11	651	33	6	31	4	560	374	27
ALLMENT FAGFELT	201	9	2	192	5	3	4	3	177	151	6
INDUSTRI, HÅNDVERK OG TEKNIKK ..	277	37	4	240	24	2	22	-	181	68	13
SAMFERDSEL	14	-	-	14	-	-	-	-	14	11	-
HELSEVERN	-	-	-	-	-	-	-	-	-	-	-
JORDBRUK, SKOGBRUK OG FISKE ...	100	7	3	93	1	1	3	1	86	76	3
TJENESTEYTING OG FORSVAR	42	2	1	40	1	-	-	-	37	34	2
GYMNASNIVÅ I ELLERS	80	8	1	72	2	-	2	-	65	34	3
GYMNASNIVÅ II, 11-12 ÅR, I ALT ..	536	44	15	492	51	8	42	6	381	216	18
ALLMENT FAGFELT	158	17	2	141	28	2	21	3	88	42	4
ADMINISTRASJON OG ØKONOMI	39	-	-	39	5	-	1	-	31	19	2
INDUSTRI, HÅNDVERK OG TEKNIKK ..	244	23	10	221	14	4	15	2	183	107	9
SAMFERDSEL	16	1	-	15	-	-	1	1	12	8	2
HELSEVERN	-	-	-	-	-	-	-	-	-	-	-
JORDBRUK, SKOGBRUK OG FISKE ...	59	2	2	57	4	2	3	-	50	23	-
TJENESTEYTING OG FORSVAR	14	1	1	13	-	-	-	-	13	13	-
GYMNASNIVÅ II ELLERS	6	-	-	6	-	-	1	-	4	4	1
UNIVERSITETS- OG HØGSKOLENIVÅ I, 13-14 ÅR I ALT	159	14	2	145	12	1	12	3	119	87	2
UNDERVISNING	36	1	1	35	1	1	3	2	31	26	-
ADMINISTRASJON, ØKONOMI, SAMFUNNSVITENSKAP OG JUS	22	-	-	22	1	-	1	-	20	11	-
NATURVITENSKAP OG TEKNIKK	57	3	1	54	6	-	4	-	43	33	1
HELSEVERN	10	-	-	10	1	-	-	-	9	7	-
UNIV.- OG HØGSKOLENIVÅ I ELLERS	34	10	-	24	3	-	4	1	16	10	1
UNIV.- OG HØGSKOLENIVÅ II, III OG FORSKERNIVÅ, OVER 14 ÅR, I ALT ..	159	4	3	155	3	1	11	9	135	120	6
UNDERVISNING	55	1	1	54	-	-	4	2	46	41	4
ADMINISTRASJON, ØKONOMI, SAMFUNNSVITENSKAP OG JUS	17	-	-	17	-	-	-	-	16	16	1
NATURVITENSKAP OG TEKNIKK	21	1	1	20	-	-	5	5	14	10	1
UNIV.- OG HØGSKOLENIVÅ II, III OG FORSKERNIVÅ ELLERS	66	2	1	64	3	1	2	2	59	53	-
UOPPGITT, INGEN UTDANNING OG UTDANNING PÅ FØRSKOLENIVÅ	75	42	:	33	:	:	:	:	20	:	:
KVINNER I ALT	3783	1464	1025	2319	515	290	483	384	1169	821	152
BARNESKOLENIVÅ, 1-6 ÅR	2	:	:	:	:	:	:	:	:	:	:
UNGDOMSSKOLENIVÅ, 7-9 ÅR, I ALT ..	2339	1072	767	1267	302	192	246	200	619	478	100
FOLKESKOLEUTDANNING	947	520	372	427	85	71	91	79	211	169	40
9-ÅRIG UNGDOMSSKOLE	371	180	70	191	99	16	32	14	47	15	13
UNGDOMSSKOLENIVÅ ELLERS	1021	372	325	649	118	105	123	107	361	294	47
GYMNASNIVÅ I, 10 ÅR, I ALT	785	249	183	536	94	50	126	104	286	166	30
ALLMENT FAGFELT	371	117	97	254	35	31	72	64	132	109	15
INDUSTRI, HÅNDVERK OG TEKNIKK ..	52	20	9	32	11	3	2	1	16	5	3
SAMFERDSEL	21	4	4	17	1	1	2	2	13	10	1
HELSEVERN	62	15	13	47	6	5	18	16	22	10	1
JORDBRUK, SKOGBRUK OG FISKE ...	3	-	-	3	2	1	-	-	-	-	1
TJENESTEYTING OG FORSVAR	146	56	30	90	23	6	14	7	47	10	6
GYMNASNIVÅ I ELLERS	130	37	30	93	16	3	18	14	56	22	3
GYMNASNIVÅ II, 11-12 ÅR, I ALT ..	343	64	44	279	76	25	48	27	144	95	11
ALLMENT FAGFELT	201	34	25	167	48	12	33	18	79	54	7
ADMINISTRASJON OG ØKONOMI	49	9	6	40	8	2	3	-	27	13	2
INDUSTRI, HÅNDVERK OG TEKNIKK ..	16	7	4	9	2	1	1	-	5	3	1
SAMFERDSEL	4	2	2	2	:	:	:	:	:	:	:
HELSEVERN	29	1	1	28	3	3	6	6	19	17	-
JORDBRUK, SKOGBRUK OG FISKE ...	6	2	-	4	:	:	:	:	:	:	:
TJENESTEYTING OG FORSVAR	25	7	4	18	6	2	4	3	8	4	-
GYMNASNIVÅ II ELLERS	13	2	2	11	6	3	1	-	4	2	-
UNIVERSITETS- OG HØGSKOLENIVÅ I, 13-14 ÅR, I ALT	163	19	14	144	28	13	34	26	77	50	5
UNDERVISNING	69	5	5	64	8	6	19	15	36	28	1
ADMINISTRASJON, ØKONOMI, SAMFUNNSVITENSKAP OG JUS	34	6	5	28	5	2	4	3	18	11	1
NATURVITENSKAP OG TEKNIKK	2	:	:	:	:	:	:	:	:	:	:
HELSEVERN	29	2	2	27	4	3	6	6	16	8	1
UNIV.- OG HØGSKOLENIVÅ I ELLERS	29	:	:	24	11	:	:	:	:	:	:
UNIV.- OG HØGSKOLENIVÅ II, III OG FORSKERNIVÅ, OVER 14 ÅR, I ALT ..	88	12	11	76	7	5	26	24	38	28	5
UNDERVISNING	67	8	8	59	6	5	23	21	27	20	3
ADMINISTRASJON, ØKONOMI, SAMFUNNSVITENSKAP OG JUS	3	-	-	3	1	-	-	-	1	-	1
NATURVITENSKAP OG TEKNIKK	-	-	-	-	-	-	-	-	-	-	-
UNIV.- OG HØGSKOLENIVÅ II, III OG FORSKERNIVÅ ELLERS	18	4	3	14	-	-	3	3	10	8	1
UOPPGITT, INGEN UTDANNING OG UTDANNING PÅ FØRSKOLENIVÅ	63	46	:	17	:	:	:	:	:	:	:

TABELL 5. PERSONER 16 ÅR OG OVER, ETTER YRKESAKTIVITET, ARBEIDSTID, KJØNN OG ALDER. 1/11 79 - 31/10 80

KJØNN OG ALDER	I ALT	IKKE YRKES- AKTIVE	YRKESAKTIVE						PRO- SENT YRKES- AKTIVE
			I ALT	ARBEIDSTID. TIMER					
				100- 499	500- 999	1 000- 1 299	1 300 OG OVER	UOPP- GITT	
I ALT	9577	3647	5930	814	716	459	3529	412	61,9
MENN I ALT	4826	1275	3551	279	226	193	2603	250	73,6
16-19 ÅR	399	124	275	119	59	16	66	15	68,9
AV DETTE GIFTE	-	-	-	-	-	-	-	-	-
20-24 ÅR	496	42	454	44	43	22	324	21	91,5
AV DETTE GIFTE	75	3	72	3	4	1	60	4	96,0
25-29 ÅR	415	31	384	13	20	21	303	27	92,5
AV DETTE GIFTE	228	12	216	3	6	9	182	16	94,7
30-39 ÅR	771	41	730	11	15	27	636	41	94,7
AV DETTE GIFTE	629	11	618	7	12	22	544	33	98,3
40-49 ÅR	569	48	521	13	15	26	435	32	91,6
AV DETTE GIFTE	471	17	454	12	12	23	382	25	96,4
50-59 ÅR	759	109	650	11	25	33	523	58	85,6
AV DETTE GIFTE	629	62	567	8	17	30	465	47	90,1
60-66 ÅR	516	140	376	28	25	30	262	31	72,9
67-69 ÅR	205	124	81	15	11	8	33	14	39,5
70 ÅR OG OVER	696	616	80	25	13	10	21	11	11,5
KVINNER I ALT	4751	2372	2379	535	490	266	926	162	50,1
16-19 ÅR	377	161	216	134	36	7	31	8	57,3
AV DETTE GIFTE	15	11	4	2	2	-	-	-	26,7
20-24 ÅR	398	123	275	71	35	29	121	19	69,1
AV DETTE GIFTE	157	78	79	21	15	9	29	5	50,3
25-29 ÅR	349	136	213	49	52	20	85	7	61,0
AV DETTE GIFTE	263	115	148	38	44	16	45	5	56,3
30-39 ÅR	771	244	527	91	143	66	199	28	68,4
AV DETTE GIFTE	671	208	463	86	134	63	154	26	69,0
40-49 ÅR	605	169	436	65	95	67	188	21	72,1
AV DETTE GIFTE	528	139	389	59	84	60	168	18	73,7
50-59 ÅR	757	295	462	72	91	60	196	43	61,0
AV DETTE GIFTE	610	229	381	61	81	47	159	33	62,5
60-66 ÅR	526	336	190	33	31	13	87	26	36,1
67-69 ÅR	195	162	33	8	6	3	10	6	16,9
70 ÅR OG OVER	773	746	27	12	1	1	9	4	3,5

TABELL 6. YRKESAKTIVE 16 ÅR OG OVER, ETTER ALDER OG NÆRING. 1/11 79 - 31/10 80

NÆRING	I ALT	ALDER. ÅR										PROSENT AV DE YRKES- AKTIVE
		70 OG										
		16-19	20-24	25-29	30-39	40-49	50-59	60-66	67-69	OVER		
I ALT	5930	491	729	597	1257	957	1112	566	114	107	100,0	
JORDBRUK	788	63	31	33	133	123	200	120	40	45	13,3	
SKOGBRUK	75	3	6	3	12	7	27	12	1	4	1,3	
FISKE OG FANGST	1	-	-	1	-	-	-	-	-	-	-	
BERGVERKSDRIFT	5	1	1	1	1	-	-	1	-	-	0,1	
INDUSTRI I ALT	951	91	113	117	172	162	166	94	21	15	16,0	
PRODUKSJON AV NÆRINGS- MIDLER, DRIKKEVARER OG TOBAKKSVARER	103	11	13	11	21	21	13	7	2	4	-	
PRODUKSJON AV TEKSTIL- VARER, BEKLEDNINGS- VARER, LÆR OG LÆR- VARER ..	136	18	16	10	19	29	24	15	4	1	-	
PRODUKSJON AV TRE- VARER	217	16	16	21	26	36	55	32	8	7	-	
TREFOREDLING, GRAFISK PRODUKSJON OG FOLK- LAGSVIRKSOMHET	105	11	19	10	21	19	17	7	1	-	-	
PROD. AV KJEMISKE PROD., MINERAL- OLJE-, KULL-, GUMMI- OG PLASTPROD. .	17	2	5	4	3	-	-	3	-	-	-	
PRODUKSJON AV MINERALSKE PRODUKTER .	64	13	5	10	12	6	9	4	3	2	-	
PRODUKSJON AV METALLER ..	22	2	3	3	2	5	4	2	1	-	-	
PRODUKSJON AV VERKSTED- PRODUKTER	286	18	36	48	67	46	44	24	2	1	-	
INDUSTRIPRODUKSJON ELLERS	1	-	-	-	1	-	-	-	-	-	-	
KRAFT- OG VANNFORSYNING ..	51	2	2	5	15	7	12	7	1	-	0,9	
BYGGE- OG ANLEGGSVIRKS- OMHET	774	56	100	96	149	116	167	77	7	6	13,1	
VAREHANDEL	780	87	84	82	194	132	116	60	14	11	13,2	
HOTELL- OG RESTAURANT- DRIFT	189	59	19	7	32	26	25	15	1	5	3,2	
LANDTRANSPORT	344	19	63	37	79	63	62	18	2	1	5,8	
SJØTRANSPORT	29	3	2	4	4	8	5	2	1	-	0,5	
TRANSPORT ELLERS, LAG- RING, POST OG TELEKOM- MUNIKASJONER	140	11	28	9	37	16	27	12	-	-	2,4	
BANK- OG FINANSIERINGS- VIRKSOMHET	91	9	22	18	21	7	9	4	1	-	1,5	
FORSIKRINGSVIRKSOMHET, EIENDOMSDRIFT OG FOLK- RETN.MESSIG TJENESTEY- TING	98	1	12	14	25	13	18	11	1	3	1,7	
OFFENTLIG ADMINISTRAS- JON, FORSVAR, POLITI OG RETTSVESEN	302	10	107	39	58	28	34	20	3	3	5,1	
RENOVASJON OG REINGJØR- ING	31	2	6	4	9	3	5	2	-	-	0,5	
UNDERVISNING OG FORSK- NINGSVIRKSOMHET .	404	8	25	51	129	90	66	32	3	-	6,8	
HELSE- OG ANDRE SOSIAL- TJENESTER	643	46	80	58	133	114	136	54	12	10	10,8	
KULTURELL TJ.YTING, UN- DERH. OG SPORT .	29	1	2	1	9	5	7	3	1	-	0,5	
PERSONLIG TJENESTEY- TING	131	11	23	13	37	23	11	10	1	2	2,2	
UOPPGITT NÆRING	74	8	3	4	8	14	19	12	4	2	1,2	

TABELL 7. YRKESAKTIVE 16 ÅR OG OVER, ETTER KJØNN, ARBEIDSTID OG NÆRING/YRKESFELT. 1/11 79 - 31/10 80

I ALT	MENN						KVINNER					
	I ALT	100-	500-	1 000	UOPP-	I ALT	100-	500-	1 000	UOPP-		
		TIMER	TIMER	TIMER	GITT		TIMER	TIMER	TIMER	GITT		
I ALT	5930	3551	279	226	2796	250	2379	535	490	1192	162	
NÆRING												
JORDBRUK	788	511	62	40	368	41	277	50	45	152	30	
SKOGBRUK	75	65	9	5	47	4	10	7	1	1	1	
FISKE OG FANGST	1	1	:	:	:	:	-	-	-	-	-	
BERGVERKSDRIFT	5	3	:	:	:	:	2	:	:	:	:	
INDUSTRI I ALT	951	713	50	43	572	48	238	37	41	146	14	
PRODUKSJON AV NÆRINGSMIDLER, DRIKKEVARER OG TOBAKKSVARER	103	73	5	2	58	8	30	8	5	16	1	
PRODUKSJON AV TEKSTILVARER, BE- KLEDNINGSVARER, LÆR OG LÆRVARER	136	38	1	3	32	2	98	12	12	64	10	
PRODUKSJON AV TREVARER	217	190	13	12	152	13	27	9	5	13	-	
TREFØRDELING, GRAFISK PRODUKSJON OG FORLAGSVIRKSOMHET	105	76	7	5	60	4	29	3	7	19	-	
PRODUKSJON AV KJEMISKE PRODUKTER, MINERALOLJE-, KULL-, GUMMI- OG PLASTPRODUKTER	17	14	:	:	10	:	3	-	1	2	-	
PRODUKSJON AV MINERALSKE PRODUKTER	64	61	4	5	48	4	3	:	:	:	:	
PRODUKSJON AV METALLER	22	21	1	1	18	1	1	:	:	:	:	
PRODUKSJON AV VERKSTEDPRODUKTER	286	239	18	14	193	14	47	4	9	31	3	
INDUSTRIPRODUKSJON ELLERS	1	1	:	:	:	:	-	-	-	-	-	
KRAFT- OG VANNFORSYNING	51	42	2	1	39	-	9	-	2	7	-	
BYGGE- OG ANLEGGSVIRKSOMHET	774	730	48	45	572	65	44	12	4	23	5	
VAREHANDEL	780	390	41	20	303	26	390	85	72	205	28	
HOTELL- OG RESTAURANTDRIFT	189	32	3	5	24	-	157	62	22	63	10	
LANDTRANSPORT	344	286	5	11	242	28	58	12	11	29	6	
SJØTRANSPORT	29	28	3	4	18	3	1	:	:	:	:	
TRANSPORT ELLERS, LAGRING, POST OG TELEKOMMUNIKASJONER	140	75	5	3	63	4	65	9	6	45	5	
BANK- OG FINANSIERINGSVIRKSOMHET .. FORSIKRINGSVIRKSOMHET, EIENDOMS- DRIFT OG FORRETNINGSMESSIG	91	32	2	1	28	1	59	10	6	41	2	
TJENESTEYTING	98	59	3	1	52	3	39	6	10	19	4	
OFFENTLIG ADMINISTRASJON, FORSVAR, POLITI OG RETTSVESEN	302	195	10	18	163	4	107	17	23	63	4	
RENOVASJON OG REINGJØRING	31	23	2	1	18	2	8	4	-	4	-	
UNDERVISNING OG FORSKNINGS- VIRKSOMHET	404	170	7	15	139	9	234	45	83	96	10	
HELSE- OG ANDRE SOSIALTJENESTER ... KULTURELL TJENESTEYTING, UNDERHOLD- NING OG SPORT	643	72	13	5	52	2	571	145	146	249	31	
PERSONLIG TJENESTEYTING	29	19	4	-	14	1	10	5	-	4	1	
UOPPGITT NÆRING	131	77	4	6	62	5	54	12	12	28	2	
	74	28	4	2	18	4	46	15	6	17	8	
YRKESFELT												
TEKNISK, VITENSKAPELIG, HUMANIS- TISK OG KUNSTNERISK ARBEID	804	304	18	18	260	8	500	96	131	249	24	
ADMINISTRASJONS- OG FORVALTNINGS- ARBEID, BEDRIFTS- OG ORGANISASJONS- LEDELSE I ALT	140	110	3	1	105	1	30	1	1	27	1	
OFFENTLIG ADMINISTRASJONS- OG FORVALTNINGSARBEID	37	24	1	-	23	-	13	-	-	13	-	
BEDRIFTS- OG ORGANISASJONSLEDELSE	103	86	2	1	82	1	17	1	1	14	1	
KONTORARBEID	423	99	4	7	83	5	324	44	57	213	10	
HANDELSARBEID	506	198	14	9	168	7	308	71	60	157	20	
JORDBRUKS-, SKOGBRUKS- OG FISKEARBEID	778	585	70	45	435	35	193	47	34	95	17	
GRUVE- OG SPRENGNINGSARBEID M.M. ..	19	19	1	-	18	-	-	-	-	-	-	
TRANSPORT OG KOMMUNIKASJONSARBEID	393	335	14	15	282	24	58	10	9	36	3	
INDUSTRI-, BYGGE- OG ANLEGG- ARBEID I ALT	1645	1472	112	94	1189	77	173	22	33	114	4	
JERN- OG METALLVAREARBEID	264	264	14	13	226	11	-	-	-	-	-	
ELEKTROARBEID	165	141	9	7	120	5	24	1	4	17	2	
TREARBEID	396	384	24	25	317	18	12	1	2	9	-	
NÆRINGSMIDDELARBEID	54	50	1	1	42	6	4	:	:	:	:	
MASKIN- OG MOTORDRIFT	164	160	4	10	136	10	4	-	-	4	-	
LASTE-, LOSSE- OG LAGERARBEID ... INDUSTRI-, BYGGE- OG ANLEGGARBEID ELLERS	79	78	19	5	48	6	1	:	:	:	:	
SERVICEARBEID	523	395	41	33	300	21	128	20	25	81	2	
MILITÆRT ARBEID, UOPPGITT ELLER IKKE IDENTIFISERBART YRKE	706	116	12	6	91	7	590	212	144	202	32	
	516	313	31	31	165	86	203	32	21	99	51	

TABELL 8. YRKESAKTIVE 16 ÅR OG OVER I ARBEID I UKA 25/10 - 31/10 1980, ETTER KJØNN, ARBEIDSTID I UKA

OG NÆRING/YRKESFELT	MENN						KVINNER				
	I ALT	30				UOPP- GITT	I ALT	30			
		I ALT	1-19 TIDER	20-29 TIDER	TIMER OG OVER			1-19 TIDER	20-29 TIDER	TIMER OG OVER	UOPP- GITT
I ALT	4912	3009	130	127	2630	122	1903	472	380	972	79
NÆRING											
JORDBRUK	621	401	29	22	331	19	220	64	33	110	13
SKOGBRUK	48	47	1	4	41	1	1	:	:	:	:
FISKE OG FANGST	1	1	:	:	:	:	-	-	-	-	-
BERGVERKSDRIFT	1	1	:	:	:	:	-	-	-	-	-
INDUSTRI I ALT	825	626	24	20	557	25	199	32	24	142	1
PRODUKSJON AV NÆRINGSMIDLER, DRIKKEVARER OG TØBAKKSVARER	95	68	4	2	60	2	27	7	7	13	-
PRODUKSJON AV TEKSTILVARER, BE- KLEDNINGSVARER, LÆR OG LÆRVARER	109	33	-	2	31	-	76	3	8	65	-
PRODUKSJON AV TREVARER	186	161	7	6	140	8	25	10	2	13	-
TREFØREDLING, GRAFISK PRODUKSJON OG FØRLAGSVIRKSOMHET	93	66	3	3	58	2	27	7	3	16	1
PRODUKSJON AV KJEMISKE PRODUK- TER, MINERALOLJE-, KULL-, GUMMI- OG PLASTPRODUKTER	16	13	:	:	12	:	3	-	2	1	-
PRODUKSJON AV MINERALSKE PRODUKTER	55	52	1	3	47	1	3	:	:	:	:
PRODUKSJON AV METALLER	18	17	1	-	14	2	1	:	:	:	:
PRODUKSJON AV VERKSTEDPRODUKTER	252	215	8	4	194	9	37	2	2	33	-
INDUSTRIPRODUKSJON ELLERS	1	1	:	:	:	:	-	-	-	-	-
KRAFT- OG VANNFØRSYNING	47	38	1	1	36	-	9	-	5	4	-
BYGGE- OG ANLEGGSVIRKSOMHET	640	605	15	16	542	32	35	10	3	21	1
VAREHANDEL	635	320	18	6	288	8	315	62	70	168	15
HOTELL- OG RESTAURANTDRIFT	131	26	3	2	20	1	105	33	15	52	5
LANDTRANSPORT	300	256	5	10	226	15	44	5	6	30	3
SJØTRANSPORT	22	21	-	-	20	1	1	:	:	:	:
TRANSPORT ELLERS, LAGRING, POST OG TELEKOMMUNIKASJONER	119	66	3	3	60	-	53	8	15	29	1
BANK- OG FINANSIERINGSVIRKSOMHET ..	78	29	2	-	27	-	49	4	5	39	1
FORSIKRINGSVIRKSOMHET, EIENDOMS- DRIFT OG FORRETNINGSMESSIG TJENESTEYTING	85	53	2	1	49	1	32	9	3	19	1
OFFENTLIG ADMINISTRASJON, FØRSVAR, POLITI OG RETTSVESEN	268	180	6	5	158	11	88	18	19	47	4
RENOVASJON OG REINGJØRING	25	19	-	3	15	1	6	2	1	3	-
UNDERVISNING OG FØRSKNINGS- VIRKSOMHET	357	155	6	28	119	2	202	68	68	59	7
HELSE- OG ANDRE SOSIALTJENESTER ...	507	58	3	5	49	1	449	132	97	201	19
KULTURELL TJENESTEYTING, UNDERHOLD- NING OG SPORT	24	17	4	-	12	1	7	2	1	3	1
PERSONLIG TJENESTEYTING	113	67	5	1	60	1	46	14	7	23	2
UOPPGITT NÆRING	65	23	3	-	18	2	42	9	7	21	5
YRKESFELT											
TEKNISK, VITENSKAPELIG, HUMANIS- TISK OG KUNSTNERISK ARBEID	684	283	9	32	238	4	401	91	115	177	18
ADMINISTRASJONS- OG FORVALTNINGS- ARBEID, BEDRIFTS- OG ORGANISASJONS- LEDELSE I ALT	132	104	3	1	97	3	28	1	1	25	1
OFFENTLIG ADMINISTRASJONS- OG FORVALTNINGSARBEID	35	23	-	-	22	1	12	-	1	11	-
BEDRIFTS- OG ORGANISASJONSLEDELSE	97	81	3	1	75	2	16	1	-	14	1
KONTØRARBEID	371	93	4	3	84	2	278	42	38	190	8
HANDELSARBEID	434	180	9	4	162	5	254	56	56	130	12
JORDBRUKS-, SKOGBRUKS- OG FISKEARBEID	606	464	32	27	388	17	142	48	23	63	8
GRUVE- OG SPRENGNINGSARBEID M.M. ...	15	15	-	-	14	1	-	-	-	-	-
TRANSPORT OG KOMMUNIKASJONSARBEID ..	343	296	10	15	262	9	47	12	12	21	2
INDUSTRI-, BYGGE- OG ANLEGG- ARBEID I ALT	1411	1266	40	32	1148	46	145	16	17	110	2
JERN- OG METALLVAREARBEID	240	240	6	5	221	8	-	-	-	-	-
ELEKTROARBEID	151	131	3	4	120	4	20	-	2	18	-
TREARBEID	341	331	9	11	298	13	10	-	1	9	-
NÆRINGSMIDDELARBEID	50	47	2	1	43	1	3	-	1	2	-
MASKIN- OG MOTORDRIFT	149	145	5	4	132	4	4	-	-	4	-
LASTE-, LOSSE- OG LAGERARBEID ...	54	54	2	1	49	2	-	-	-	-	-
INDUSTRI-, BYGGE- OG ANLEGGARBEID ELLERS	426	318	13	6	285	14	108	16	13	77	2
SERVICEARBEID	572	103	8	6	85	4	469	179	102	169	19
MILITÆRT ARBEID, UOPPGITT ELLER IKKE IDENTIFISERBART YRKE	344	205	15	7	152	31	139	27	16	87	9

TABELL 9. YRKESAKTIVE 16 ÅR OG OVER MED FAST OPPMØTEPÅSS PÅ ARBEID I UKA 25/10 - 31/10 1980, ETTER TALLET PÅ ARBEIDSREISER, REISETID OG YRKESFELT/OPPMØTEPÅSS

	I ALT	REISETID IKKE	REISETID 1 GANG			REISETID 2-3 GANGER			REISETID 4 GANGER ELLER FLERE			UOPP-GITT TALL PÅ REISER
			UNDER 45 MIN	45 MIN OG OVER	UOPP-GITT	UNDER 45 MIN	45 MIN OG OVER	UOPP-GITT	UNDER 45 MIN	45 MIN OG OVER	UOPP-GITT	
I ALT	4443	117	103	158	18	332	93	5	2158	748	79	632
YRKESFELT												
TEKN., VITENSK., HUMANIS-TISK OG KUNSTN. ARBEID ...	636	11	16	10	2	85	7	1	376	72	5	51
OFF. ADM. OG FORVALTN.-ARBEID	34	-	-	4	-	1	-	-	22	7	-	-
BEDRIFTS- OG ORG.LEDELSE ..	88	1	1	1	-	2	1	-	52	16	-	14
KONTORARBEID	364	6	10	8	1	44	5	-	162	99	2	27
HANDELSARBEID	406	6	22	4	3	53	6	-	215	40	5	52
JORDBRUKS-, SKOGBRUKS- OG FISKEARBEID	570	6	11	2	2	22	4	1	233	16	41	232
GRUVE OG SPRENGNINGS-ARBEID M.M.	11	1	-	4	-	-	1	1	3	1	-	-
TRANSPORT OG KOMMUNIKASJONSARBEID	310	8	8	11	-	13	8	1	148	69	3	41
INDUSTRI-, BYGGE- OG ANLEGG SARBEID I ALT	1277	54	12	85	5	23	40	1	643	320	8	86
JERN- OG METALLV.ARBEID.	225	7	2	13	-	-	14	1	123	49	-	16
ELEKTROARBEID	142	7	1	2	-	2	2	-	80	42	-	6
TREARBEID	291	18	-	24	2	7	5	-	133	77	2	23
NÆRINGSMIDDELARBEID	48	1	-	3	1	-	1	-	34	3	1	4
MASKIN- OG MOTORDRIFT ..	125	9	1	7	-	-	6	-	57	36	-	9
LASTE-, LØSSE- OG LAGERARBEID	54	2	1	6	1	1	1	-	13	22	1	6
INDUSTRI-, BYGGE- OG ANLEGG SARBEID ELLERS ...	395	10	8	30	1	13	11	-	204	92	4	22
SERVICEARBEID	502	15	18	19	3	80	18	-	216	71	7	55
MILITÆRT ARBEID, UOPPGITT												
YRKE	242	9	4	10	2	9	3	-	87	36	8	74
OPPMØTEPÅSS OG KJØNN												
INNEN BOSTEDSFYLKET	3315	32	100	13	7	326	11	4	2094	168	70	490
MENN	1784	20	30	6	1	47	4	2	1255	92	42	285
KVINNER	1531	12	70	7	6	279	7	2	839	76	28	205
I BOSTEDSKOMMUNEN	3030	19	98	6	6	297	8	4	1924	125	65	478
MENN	1609	16	29	2	1	40	2	2	1137	63	40	277
KVINNER	1421	3	69	4	5	257	6	2	787	62	25	201
0533 LUNNER	127	2	1	3	-	22	-	-	81	7	2	9
MENN	70	-	-	1	-	5	-	-	52	5	1	6
KVINNER	57	2	1	2	-	17	-	-	29	2	1	3
0532 JEVNAKER	94	3	1	1	-	6	-	-	69	9	3	2
MENN	68	2	1	-	-	2	-	-	54	6	1	2
KVINNER	26	1	-	1	-	4	-	-	15	3	2	-
0502 GJØVIK	24	3	-	1	-	-	1	-	7	12	-	-
MENN	18	-	-	1	-	-	1	-	4	12	-	-
KVINNER	6	3	-	-	-	-	-	-	3	-	-	-
0536 SØNDRE LAND	23	2	-	-	-	1	1	-	9	10	-	-
MENN	5	-	-	-	-	-	-	-	4	1	-	-
KVINNER	18	2	-	-	-	1	1	-	5	9	-	-
0529 VESTRE TOTEN	8	1	-	-	-	-	-	-	4	3	-	-
MENN	7	-	-	-	-	-	-	-	4	3	-	-
KVINNER	1	1	-	-	-	-	-	-	-	-	-	-
0501 LILLEHAMMER	4	-	-	-	1	-	1	-	-	2	-	-
MENN	3	-	-	-	-	-	1	-	-	2	-	-
KVINNER	1	-	-	-	1	-	-	-	-	-	-	-
ANDRE KOMMUNER I FYLKET.	5	2	-	2	-	-	-	-	-	-	-	1
MENN	4	2	-	2	-	-	-	-	-	-	-	-
KVINNER	1	-	-	-	-	-	-	-	-	-	-	1
UTENFOR FYLKET	963	80	-	143	11	3	76	1	43	560	6	40
MENN	777	64	-	114	8	2	59	1	42	451	5	31
KVINNER	186	16	-	29	3	1	17	-	1	109	1	9
0301 OSLO	747	48	-	106	8	-	66	1	-	478	5	35
MENN	573	37	-	79	5	-	50	1	-	371	4	26
KVINNER	174	11	-	27	3	-	16	-	-	107	1	9
0605 RINGERIKE	97	2	-	4	-	3	1	-	39	47	1	-
MENN	93	2	-	4	-	2	-	-	38	46	1	-
KVINNER	4	-	-	-	-	1	1	-	1	1	-	-
0219 BÆRUM	34	9	-	8	1	-	6	-	-	8	-	2
MENN	30	6	-	7	1	-	6	-	-	8	-	2
KVINNER	4	3	-	1	-	-	-	-	-	-	-	-
0233 NITTEDAL	17	-	-	2	-	-	-	-	3	10	-	2
MENN	17	-	-	2	-	-	-	-	3	10	-	2
KVINNER	-	-	-	-	-	-	-	-	-	-	-	-
ANDRE STEDER UTENFOR												
FYLKET	68	21	-	23	2	-	3	-	1	17	-	1
MENN	64	19	-	22	2	-	3	-	1	16	-	1
KVINNER	4	2	-	1	-	-	-	-	-	1	-	-
UOPPGITT OPPMØTEPÅSS	165	5	3	2	-	3	6	-	21	20	3	102

TABELL 10. YRKESAKTIVE 16 ÅR OG OVER MED FAST ARBEIDSREISE I UKA 25/10 - 31/10 1980, ETTER REISEMÅTE,

OPPMØTEPlass, Tallet på arbeidsreiser og reisetid

	I ALT	ETT TRANSPORTMIDDEL						TO ELLER FLERE TRANSPORTMIDLER			UOPP- GITT TRANS- PORT- MIDDEL
		BIL	BUSS	TOG, TRIKK, T-BANE	SYKKEL, OVER 10 MIN GANGE	BÅT	ANNET	BIL OG BUSS/TOG/ TRIKK/ T-BANE/ BÅT	BUSS OG TOG/ TRIKK/ T-BANE/ BÅT	ANDRE KOMBINA- SJONER	
I ALT	3694	2000	132	184	2	448	274	191	37	181	245
OPPMØTEPlass,											
Tallet på arbeidsreiser											
OG REISETID											
OPPMØTEPlass I BOSTEDS-											
KOMMUNEN	2533	1400	80	8	2	440	261	39	1	78	224
REISTE 1 GANG	110	48	7	1	-	31	10	2	-	2	9
0-45 MIN	98	46	5	1	-	29	10	2	-	1	4
45 MIN OG OVER	6	2	1	-	-	2	-	-	-	1	-
UOPPGITT REISETID ...	6	-	1	-	-	-	-	-	-	-	5
REISTE 2-3 GANGER	309	170	23	1	-	58	16	10	-	18	13
0-14 MIN	179	111	6	-	-	22	16	3	-	9	12
15-29 "	92	45	13	1	-	22	-	6	-	5	-
30-44 "	26	6	4	-	-	12	-	1	-	3	-
45 MIN OG OVER	8	7	-	-	-	-	-	-	-	1	-
UOPPGITT REISETID ...	4	1	-	-	-	2	-	-	-	-	1
REISTE 4 GANGER ELLER FLERE	2114	1182	50	6	2	351	235	27	1	58	202
0-14 MIN	1281	695	6	1	-	195	217	4	-	25	138
15-29 "	528	365	26	1	-	97	9	10	1	13	6
30-44 "	115	45	11	-	1	34	5	5	-	11	3
45 MIN OG OVER	125	70	6	4	1	22	4	7	-	9	2
UOPPGITT REISETID ...	65	7	1	-	-	3	-	1	-	-	53
OPPMØTEPlass UTENFOR											
BOSTEDSKOMMUNEN	1103	576	50	166	-	6	9	149	34	98	15
REISTE 1 GANG	164	90	6	27	-	2	3	13	8	6	9
0-45 MIN	2	-	-	-	-	1	1	-	-	-	-
45 MIN OG OVER	150	88	6	26	-	1	2	13	8	6	-
UOPPGITT REISETID ...	12	2	-	1	-	-	-	-	-	-	9
REISTE 2-3 GANGER	112	70	3	14	-	-	1	9	3	12	-
0-14 MIN	3	2	-	-	-	-	1	-	-	-	-
15-29 "	22	22	-	-	-	-	-	-	-	-	-
30-44 "	7	4	2	-	-	-	-	-	-	1	-
45 MIN OG OVER	79	42	-	14	-	-	-	9	3	11	-
UOPPGITT REISETID ...	1	-	1	-	-	-	-	-	-	-	-
REISTE 4 GANGER ELLER FLERE	827	416	41	125	-	4	5	127	23	80	6
0-14 MIN	26	20	-	-	-	2	3	-	-	-	1
15-29 "	89	79	2	3	-	-	1	2	-	1	1
30-44 "	98	87	5	1	-	-	-	4	-	1	-
45 MIN OG OVER	603	228	34	119	-	1	1	119	23	77	1
UOPPGITT REISETID ...	11	2	-	2	-	1	-	2	-	1	3
UOPPGITT OPPMØTEPlass ...	58	24	2	10	-	2	4	3	2	5	6
KJØNN OG ALDER											
MENN	2200	1314	43	127	2	164	168	113	20	105	144
16-19 ÅR	126	50	5	13	-	13	19	10	2	10	4
20-24 "	251	163	6	16	1	9	12	28	4	10	2
25-29 "	268	182	4	23	-	7	21	13	-	12	6
30-39 "	533	340	6	31	1	26	39	27	4	26	33
40-49 "	366	224	7	20	-	34	25	11	1	17	27
50-59 "	406	243	8	13	-	37	30	12	4	22	37
60-66 "	212	98	6	9	-	30	19	10	5	8	27
67-69 "	19	7	1	2	-	3	-	1	-	-	5
70 ÅR OG OVER	19	7	-	-	-	5	3	1	-	-	3
KVINNER	1494	686	89	57	-	284	106	78	17	76	101
16-19 ÅR	98	31	12	13	-	12	6	9	3	5	7
20-24 "	156	76	5	22	-	14	5	17	4	9	4
25-29 "	148	85	5	5	-	20	15	8	-	8	2
30-39 "	382	231	10	5	-	55	24	12	2	19	24
40-49 "	303	132	20	3	-	68	25	16	4	14	21
50-59 "	293	99	26	5	-	84	21	14	3	17	24
60-66 "	91	29	9	3	-	26	7	2	1	2	12
67-69 "	13	2	1	1	-	2	1	-	-	2	4
70 ÅR OG OVER	10	1	1	-	-	3	2	-	-	-	3

TABELL 11. BOLIGER ETTER HUSTYPE OG TALLET PÅ ROM. BOSATTE ETTER TALLET PÅ ROM I BOLIGEN. 1/11 1980

TALLET PÅ ROM UTENOM KJØKKEN	BOLIGER						BOSATTE	
	I ALT	I VÅNINGSHUS I TILKN. TIL GÅRDSDRIFT OG I FRITTL. ENEBOLIGER	I ANDRE ENE- OG TOMANNS- BOLIGER OG SMÅHUS	I BLOKK, LEIE- GÅRD E.L.	I ANDRE BYGG	I UOPP- GITT HUS- TYPE	I ALT PR. ROM	
ALLE	4335	3635	215	29	115	341	12095	0,6
I ROM	126	89	8	6	11	12	205	1,6
MED KJØKKEN								
6 KVM OG OVER	78	63	5	3	2	5	134	1,7
MED KJØKKEN								
UNDER 6 KVM	22	17	1	1	1	2	44	2,0
UTEN KJØKKEN	22	8	2	2	8	2	23	1,0
UOPPGITT	4	1	-	-	-	3	4	1,0
2 ROM	408	310	43	8	14	33	785	1,0
MED KJØKKEN								
6 KVM OG OVER	320	244	39	7	11	19	622	1,0
MED KJØKKEN								
UNDER 6 KVM	61	52	4	-	1	4	113	0,9
UTEN KJØKKEN	9	3	-	1	1	4	14	0,8
UOPPGITT	18	11	-	-	1	6	36	1,0
3 ROM	715	592	53	8	23	39	1621	0,8
4 "	1131	1009	67	4	15	36	3376	0,7
5 "	773	698	23	1	15	36	2377	0,6
6 "	439	401	10	1	12	15	1442	0,5
7 "	210	195	2	-	4	9	764	0,5
8 ROM OG OVER	287	265	4	1	11	6	1064	0,4
UOPPGITT	246	76	5	-	10	155	461	-

TABELL 12. BOLIGER ETTER HUSETS BYGGEÅR OG HUSTYPE/EIE-/LEIEFORM. BOSATTE OG ROM, ETTER HUSETS BYGGEÅR. 1/11 1980

	HUSETS BYGGEÅR									
	ALLE	1900 OG FØR	1901- 1920	1921- 1940	1941- 1945	1946- 1950	1951- 1960	1961- 1970	1971- 1980	UOPP- GITT
BOLIGER I ALT	4335	752	391	534	91	304	657	658	706	242
HUSTYPE										
I VÅNINGSHUS	1211	541	172	158	31	48	89	64	84	24
I FRITTLIGGENDE ENEBOLIG ..	2424	128	155	283	50	193	493	557	538	27
I REKKEHUS, TERR.HUS E.L. .	77	1	-	-	-	4	16	3	52	1
I HORIZONTALT DELT										
TOMANNSBOLIG	77	6	13	15	1	12	15	3	11	1
I ANNET BYGG UNDER 3 ETG. .	61	13	12	10	1	10	10	2	3	-
I BLOKK, LEIEGÅRD E.L.	29	4	4	8	1	7	-	3	2	-
I FORRETNINGSBYGG	79	7	13	24	3	5	11	7	8	1
I BYGG FOR FELLES-										
HUSHOLDNING	36	4	2	7	-	2	4	9	-	8
I UOPPGITT HUSTYPE	341	48	20	29	4	23	19	10	8	180
EIE-/LEIEFORHOLD TIL										
BOLIGEN										
EIES I ALT	2917	441	247	339	62	227	483	528	554	36
PRIVAT	2819	424	241	326	61	222	469	511	533	32
GJENNOM BORETTSLAG E.L. .	98	17	6	13	1	5	14	17	21	4
LEIES I ALT	967	233	112	154	23	54	141	105	128	17
VED VANLIG LEIEKONTRAKT .	303	76	50	43	5	22	26	18	48	15
SOM TJENESTEBOLIG	109	21	11	21	2	3	16	21	14	-
FOR ET AVGRENSET TIDSRUM.	40	7	4	11	1	1	5	4	6	1
PÅ ANDRE VILKÅR	515	129	47	79	15	28	94	62	60	1
UOPPGITT	451	78	32	41	6	23	33	25	24	189
BOSATTE I ALT	12095	1915	1009	1392	210	714	1781	2191	2424	459
BOSATTE PR. BOLIG	2,8	2,5	2,6	2,6	2,3	2,3	2,7	3,3	3,4	1,9
ROM I ALT	18232	3672	1602	2137	359	1208	2749	2903	3218	334
ROM PR. BOLIG	4,5	5,1	4,2	4,2	4,0	4,1	4,3	4,5	4,6	3,7
BOSATTE PR. ROM	0,6	0,5	0,6	0,6	0,6	0,6	0,6	0,7	0,7	0,6

TABELL 13. BOLIGER ETTER VIKTIGSTE KILDE TIL OPPVARMING OG BYGGEÅR/INSTALLASJON AV PIPE. BOSATTE ETTER BOLIGENS VIKTIGSTE KILDE TIL OPPVARMING. 1/11 1980

	EN KILDE VIKTIGST						TO ELLER FLERE LIKEVERDIGE KILDER					UOPP- GITT OPP- VARM- INGS- KILDE
	ALLE	SEN- TRAL- VARME	ELEK- TRISKE OVNER E.L.	OVNER FOR FLY- TENDE BRENSSEL	OVNER FOR FAST BRENSSEL	ALLE	EL. OVNER OG OVNER FOR FAST BRENSSEL	EL. OVNER OG OVNER FOR FLY- TENDE BRENSSEL	OVNER FOR FAST OG FLY- TENDE BRENSSEL	EL. OVNER OG OVNER FOR FAST OG FLY- TENDE BRENSSEL		
BOLIGER I ALT	4335	2827	414	529	972	912	1283	309	289	406	279	225
BYGGEÅR												
1900 OG FØR	752	505	30	64	104	307	230	67	13	104	46	17
1901 - 1920	391	267	18	32	80	137	115	28	17	44	26	9
1921 - 1940	534	358	42	56	124	136	168	40	23	58	47	8
1941 - 1945	91	57	10	5	19	23	30	6	9	8	7	4
1946 - 1950	304	185	24	20	89	52	115	21	19	44	31	4
1951 - 1960	657	446	74	59	200	113	198	33	57	63	45	13
1961 - 1970	658	433	67	102	203	61	217	42	77	52	46	8
1971 - 1980	706	515	134	181	136	64	183	61	70	23	29	8
UOPPGITT	242	61	15	10	17	19	27	11	4	10	2	154
PIPE												
MED PIPE	4089	2737	372	481	972	912	1283	309	289	406	279	69
UTEN PIPE	86	81	35	46	-	-	-	-	-	-	-	5
UOPPGITT	160	9	7	2	-	-	-	-	-	-	-	151
BOSATTE I ALT	12095	8064	1319	1549	2793	2403	3612	804	862	1102	844	419
BOSATTE PR. BOLIG	2,8	2,9	3,2	2,9	2,9	2,6	2,8	2,6	3,0	2,7	3,0	1,9
ROM I ALT	18232	12292	2112	2345	3868	3967	5696	1316	1245	1760	1374	244
ROM PR. BOLIG	4,5	4,4	5,2	4,5	4,0	4,5	4,5	4,4	4,3	4,5	5,0	4,2
BOSATTE PR. ROM	0,6	0,6	0,6	0,7	0,7	0,6	0,6	0,6	0,7	0,6	0,6	0,5

TABELL 14. BOLIGER ETTER SANITÆRUTSTYR OG TALLET PÅ ROM. BOSATTE ETTER BOLIGENS SANITÆRUTSTYR. 1/11 1980

TALLET PÅ ROM UTENOM KJØKKEN	MED BAD						UTEN BAD					UOPP- GITT OM BAD
	ALLE	WC I BOLI- GEN	WC UTENFOR BOLI- GEN	ANNET AV- TREDE	UOPP- GITT AV- TREDE	ALLE	WC I BOLI- GEN	WC UTENFOR BOLI- GEN	ANNET AV- TREDE	UOPP- GITT AV- TREDE		
BOLIGER I ALT	4335	3225	3032	25	104	64	873	118	85	641	29	237
1 ROM	126	34	29	2	1	2	85	7	26	52	-	7
MED KJØKKEN												
6 KVM OG OVER	78	26	21	2	1	2	47	3	11	33	-	5
MED KJØKKEN												
UNDER 6 KVM	22	6	6	-	-	-	16	3	5	8	-	-
UTEN KJØKKEN	22	2	2	-	-	-	20	1	9	10	-	-
UOPPGITT	4	-	-	-	-	-	2	-	1	1	-	2
2 ROM	408	193	174	7	10	2	205	27	26	146	6	10
MED KJØKKEN												
6 KVM OG OVER	320	148	135	5	7	1	166	23	21	120	2	6
MED KJØKKEN												
UNDER 6 KVM	61	36	33	-	3	-	23	3	2	18	-	2
UTEN KJØKKEN	9	3	1	2	-	-	6	3	3	3	-	-
UOPPGITT	18	6	5	-	-	1	10	1	-	5	4	2
3 ROM	715	458	419	8	18	13	227	31	20	171	5	30
4 "	1131	953	907	3	28	15	162	23	6	127	6	16
5 "	773	665	634	4	22	5	98	16	2	77	3	10
6 "	439	395	375	-	15	5	39	9	-	28	2	5
7 "	210	194	187	-	5	2	12	3	-	9	-	4
8 ROM OG OVER	287	272	267	-	2	3	13	-	2	11	-	2
UOPPGITT	246	61	40	1	3	17	32	2	3	20	7	153
BOSATTE I ALT	12095	9842	9326	53	306	157	1813	243	154	1364	52	440
BOSATTE PR. BOLIG	2,8	3,1	3,1	2,1	2,9	2,5	2,1	2,1	1,8	2,1	1,8	1,9
BOSATTE PR. ROM	0,6	0,6	0,6	0,7	0,7	0,6	0,6	0,6	0,8	0,6	0,5	0,6
ROM PR. BOLIG	4,5	4,8	4,8	3,0	4,4	4,3	3,3	3,5	2,3	3,4	3,5	3,7

TABELL 15. BOLIGER, ROM OG BOSATTE, ETTER HUSTYPE. 1/11 1980

	ALLE	VÅ- NINGS- HUS I TILKN. TIL GÅRDS- DRIFT	FRITT- LIGG- ENE- BOLIG	REKKEHUS, TERRASSEHUS, HUS I KJEDE, VERTIKALT DELT TOMANNS- BOLIG	HORI- SON- TALT DELT TO- MANN- BOLIG	ANNET BOLIGBYGG MED FÆRRE ENN 3 ETASJER	BLOKK, LEIEGÅRD ELLER ANNET BOLIGBYGG MED 3 ETASJER EL. FLERE	FOR- RET- BYGG- NING- BYGG M.V.	BYGG FOR FEL- LES- HUS- HOLD- NING	UOPP- GITT HUS- TYPE
BOLIGER I ALT	4335	1211	2424	77	77	61	29	79	36	341
BOSATTE I ALT	12095	3392	7110	233	202	165	62	203	74	654
BOSATTE PR. BOLIG	2,8	2,8	2,9	3,0	2,6	2,7	2,1	2,6	2,1	1,9
ROM I ALT	18232	5935	10296	297	239	211	82	304	140	727
ROM PR. BOLIG	4,5	5,0	4,3	3,9	3,1	3,7	2,8	3,8	5,4	3,9
BOSATTE PR. ROM ..	0,6	0,6	0,7	0,8	0,8	0,7	0,8	0,7	0,4	0,5

TABELL 16. BOLIGER ETTER EIE-/LEIEFORM OG AREAL. BOSATTE ETTER EIE-/LEIEFORHOLD TIL BOLIGEN. 1/11 1980

AREAL	ALLE	BOLIGEN EIES			BOLIGEN LEIES					UOPPGITT EIE-/ LEIE- FORM
		ALLE	PRIVAT	GJENNOM BØRETT- LAG E.L.	ALLE	VED VANLIG LEIE- KONTRAKT	SOM TJENESTE- BOLIG	FOR ET AVGRENSET TIDSRUM	PÅ ANDRE VILKÅR	
BOLIGER I ALT	4335	2917	2819	98	967	303	109	40	515	451
UNDER 30 KVM ...	95	21	18	3	57	24	5	4	24	17
30- 39 KVM	124	34	32	2	69	26	9	1	33	21
40- 49 "	174	85	83	2	79	42	2	6	29	10
50- 59 "	312	173	165	8	104	45	7	3	49	35
60- 79 "	665	413	394	19	209	75	12	10	112	43
80- 99 "	1091	850	815	35	198	38	33	9	118	43
100-129 "	788	637	621	16	131	27	16	4	84	20
130 KVM OG OVER.	753	626	616	10	105	13	25	3	64	22
UOPPGITT AREAL .	333	78	75	3	15	13	-	-	2	240
BOSATTE I ALT	12095	8936	8674	262	2305	741	301	112	1151	854
BOSATTE PR. BOLIG.	2,8	3,1	3,1	2,7	2,4	2,4	2,8	2,8	2,2	1,9
ROM I ALT	18232	13756	13354	402	3561	900	471	140	2049	915
ROM PR. BOLIG	4,5	4,8	4,8	4,2	3,7	3,0	4,4	3,5	4,0	3,7
BOSATTE PR. ROM ..	0,6	0,6	0,6	0,6	0,6	0,8	0,6	0,8	0,6	0,5

TABELL 17. BOLIGER, BOSATTE OG ROM, ETTER BOSATTE PR. ROM I BOLIGEN. 1/11 1980

	ALLE	BOSATTE PR. ROM UTENOM KJØKKEN									
		UNDER 0,25	0,25- 0,49	0,50- 0,74	0,75- 0,99	1,00- 1,24	1,25- 1,49	1,50- 1,74	1,75- 1,99	2,00 OG OVER	UOPP- GITT
BOLIGER I ALT	4335	243	860	1341	504	749	164	115	8	105	246
BOSATTE I ALT	12095	296	1607	3454	1890	2650	757	475	62	443	461
BOSATTE PR. BOLIG	2,8	1,2	1,9	2,6	3,8	3,5	4,6	4,1	7,8	4,2	1,9
ROM I ALT	18232	1619	4517	5963	2400	2612	591	308	35	188	-
ROM PR. BOLIG	4,5	6,7	5,3	4,4	4,8	3,5	3,6	2,7	4,4	1,8	-

TABELL 20. FAMILIER OG PERSONER I PRIVATHUSHOLDNINGER, ETTER FAMILIETYPE OG EIE-/LEIEFORHOLD TIL BOLIGEN/
TALLET PÅ ROM I BOLIGEN. 1/11 1980

	I ALT		FAMI- LIER MED EN PER- SON	FAMILIER MED TO ELLER FLERE PERSONER							
	FAMI- LIER	PER- SONER		I ALT		EKTE- PAR UTEN UGIFTE BARN	EKTEPAR MED UGIFTE BARN		MOR ELLER FAR MED UGIFTE BARN		FAM. MED UOPP- GITT FAM.- TYPE
				FAMI- LIER	PER- SONER		FAMI- LIER	PER- SONER	FAMI- LIER	PER- SONER	
I ALT	4759	12095	1442	3317	10653	1022	1959	7729	319	836	17
EIE-/LEIEFORHOLD TIL BOLIGEN											
EIES I ALT	3241	8936	758	2483	8178	731	1534	6138	206	548	12
PRIVAT	3136	8674	731	2405	7943	702	1491	5977	200	532	12
GJENNOM BORETTSLAG E.L. ..	105	262	27	78	235	29	43	161	6	16	-
LEIES I ALT	1035	2305	414	621	1891	195	345	1289	77	200	4
VED VANLIG LEIEKONTRAKT ..	326	741	135	191	606	49	107	403	32	95	3
SOM TJENESTEBOLIG	114	301	30	84	271	17	63	229	4	8	-
FOR ET AVGRENSET TIDSRUM .	42	112	13	29	99	8	18	73	3	10	-
PÅ ANDRE VILKÅR	553	1151	236	317	915	121	157	584	38	87	1
UOPPGITT	483	854	270	213	584	96	80	302	36	88	1
TALLET PÅ ROM I BOLIGEN											
UTENOM KJØKKEN											
1 ROM	132	205	89	43	116	17	18	63	7	17	1
MED KJØKKEN											
6 KVM OG OVER	81	134	50	31	84	12	13	46	5	12	1
MED KJØKKEN											
UNDER 6 KVM	25	44	14	11	30	4	5	17	2	5	-
UTEN KJØKKEN	22	23	21	1	2	1	-	-	-	-	-
UOPPGITT	4	4	4	-	-	-	-	-	-	-	-
2 ROM	434	785	225	209	560	94	82	286	31	80	2
MED KJØKKEN											
6 KVM OG OVER	340	622	175	165	447	76	67	237	20	52	2
MED KJØKKEN											
UNDER 6 KVM	64	113	33	31	80	14	10	34	7	18	-
UTEN KJØKKEN	10	14	7	3	7	1	1	3	1	2	-
UOPPGITT	20	36	10	10	26	3	4	12	3	8	-
3 ROM	774	1621	292	482	1329	232	200	746	50	119	-
4 "	1233	3376	263	970	3113	290	585	2275	92	252	3
5 "	848	2377	178	670	2199	177	428	1671	60	159	5
6 "	499	1442	113	386	1329	91	261	1059	34	88	-
7 "	239	764	51	188	713	37	141	608	8	24	2
8 ROM OG OVER	338	1064	73	265	991	47	198	844	17	47	3
UOPPGITT	262	461	158	104	303	37	46	177	20	50	1

TABELL 21. TALLET PÅ PRIVATHUSHOLDNINGER MED UTVALGTE KJENNETEGN FOR BOLIGSTANDARD, OG DISPONERING AV
PERSONBIL. BOSATTE I SLIKE HUSHOLDNINGER, ETTER ALDER. 1/11 1980

	ALLE	MC I BOLIGEN	BAD I BOLIGEN	TELEFON I BOLIGEN	BRENSEL- OVN I BOLIGEN	BOLIG- EN BYGGET ETTER 1945	HUSHOLD- NINGEN ETTER BOLIGEN	KJØKKEN 6 KVM OG OVER I BOLIGEN	BIL DIS- PONERES AV HUS- HOLDNINGEN
PRIVATHUSHOLDNINGER ...	4335	3195	3225	2626	3894	2325	2917	3791	2838
BOSATTE	12095	9681	9842	7534	11052	7110	8936	11002	9376
0-19 ÅR	3533	3043	3091	2105	3206	2330	2731	3288	3145
20-39 "	3165	2639	2668	1731	2830	1992	2240	2879	2799
40-59 "	2647	2160	2238	1730	2457	1620	2181	2438	2180
60-69 "	1419	1040	1084	973	1338	722	1031	1281	844
70-79 "	923	579	564	655	853	341	532	774	305
80 ÅR OG OVER	408	220	197	290	368	105	221	342	103
BOSATTE PR. BOLIG	2,8	3,0	3,1	2,9	2,8	3,1	3,1	2,9	3,3
ROM PR. BOLIG	4,5	4,8	4,8	4,9	4,5	4,4	4,8	4,6	4,8
BOSATTE PR. ROM	0,6	0,6	0,6	0,6	0,6	0,7	0,6	0,6	0,7
HUSHOLDNINGER HVOR FOREKOMST AV KJENNETEGNET IKKE ER UPPGITT	-	246	237	244	181	242	451	290	327

TABELL 22. FOLKEMENGDEN ETTER ALDER, KJØNN OG TYPE BOLIGSTRØK/GRUNNKRETS. 1/11 1980

	I ALT	ALDER. ÅR										
		0-6	7-15	16-19	20-24	25-29	30-49	50-59	60-66	67-69	70-79	80 OG OVER
KOMMUNEN	12347	997	1773	776	894	764	2716	1516	1042	400	960	509
MENN	6262	492	944	399	496	415	1340	759	516	205	457	239
KVINNER	6085	505	829	377	398	349	1376	757	526	195	503	270
TYPE BOLIGSTRØK OG KJØNN												
TETTBYGDE STRØK	3998	360	589	272	308	264	925	471	310	114	250	135
MENN	1979	170	308	151	153	134	457	222	159	55	115	55
KVINNER	2019	190	281	121	155	130	468	249	151	59	135	80
1671 BRANDBU	1945	161	277	127	170	130	409	250	158	55	123	85
MENN	966	76	157	63	90	68	200	114	83	28	51	36
KVINNER	979	85	120	64	80	62	209	136	75	27	72	49
1672 JAREN	1143	112	190	81	79	71	297	107	72	41	65	28
MENN	564	55	92	50	36	34	146	53	35	18	35	10
KVINNER	579	57	98	31	43	37	151	54	37	23	30	18
1673 GRAN	574	43	64	40	35	42	119	82	62	14	54	19
MENN	278	18	32	23	16	20	59	40	32	5	26	7
KVINNER	296	25	32	17	19	22	60	42	30	9	28	12
1674 RINGSTAD	336	44	58	24	24	21	100	32	18	4	8	3
MENN	171	21	27	15	11	12	52	15	9	4	3	2
KVINNER	165	23	31	9	13	9	48	17	9	-	5	1
SPREDTBYGDE STRØK	8336	637	1182	503	584	498	1788	1045	729	286	710	374
MENN	4276	322	635	248	342	279	881	537	356	150	342	184
KVINNER	4060	315	547	255	242	219	907	508	373	136	368	190
UOPPGITT BOLIGSTRØK	13	-	2	1	2	2	3	-	3	-	-	-
GRUNNKRETS OG KJØNN												
01 VESTSIDA	604	33	82	41	44	30	112	88	69	26	51	28
MENN	323	15	56	20	24	18	52	52	32	13	27	14
KVINNER	281	18	26	21	20	12	60	36	37	13	24	14
0101 BERGHEIM	119	4	13	4	8	3	21	21	13	9	19	4
MENN	65	2	10	2	4	1	10	13	4	6	10	3
KVINNER	54	2	3	2	4	2	11	8	9	3	9	1
0102 VESTHEIM	52	4	10	4	3	2	10	5	5	3	2	4
MENN	31	1	8	2	2	2	5	3	3	1	2	2
KVINNER	21	3	2	2	1	-	5	2	2	-	-	2
0103 GRANERUD	107	3	13	9	10	2	23	9	6	5	17	10
MENN	47	1	8	3	4	1	10	6	2	-	9	3
KVINNER	60	2	5	6	6	1	13	3	4	5	8	7
0104 FJELLHEIM	102	7	14	10	6	4	19	21	10	3	4	4
MENN	59	4	10	5	4	1	6	17	5	3	1	3
KVINNER	43	3	4	5	2	3	13	4	5	-	3	1
0105 BJONERDA	224	15	32	14	17	19	39	32	35	6	9	6
MENN	121	7	20	8	10	13	21	13	18	3	5	3
KVINNER	103	8	12	6	7	6	18	19	17	3	4	3
02 NORDRE BRANDBU	993	65	121	67	73	60	186	140	96	43	98	44
MENN	493	26	56	36	40	33	90	73	49	25	46	19
KVINNER	500	39	65	31	33	27	96	67	47	18	52	25
0201 GJERVIKEN	102	7	8	8	8	5	16	18	12	7	10	3
MENN	53	4	5	4	5	3	9	10	4	2	5	2
KVINNER	49	3	3	4	3	2	7	8	8	5	5	1
0202 EIDSAND	197	13	25	14	16	16	37	26	20	10	18	2
MENN	102	9	13	8	7	10	16	14	9	7	8	1
KVINNER	95	4	12	6	9	6	21	12	11	3	10	1
0203 HENNUNG	88	4	13	9	3	2	19	10	8	3	11	6
MENN	47	1	8	5	2	-	8	7	5	1	6	4
KVINNER	41	3	5	4	1	2	11	3	3	2	5	2
0204 GULLERUD	478	37	57	27	42	32	94	64	41	16	44	24
MENN	233	11	20	11	25	17	50	33	25	10	20	11
KVINNER	245	26	37	16	17	15	44	31	16	6	24	13
0205 BLEIKEN	128	4	18	9	4	5	20	22	15	7	15	9
MENN	58	1	10	8	1	3	7	9	6	5	7	1
KVINNER	70	3	8	1	3	2	13	13	9	2	8	8
03 BRANDBU	3526	280	490	219	242	214	779	453	306	115	258	170
MENN	1774	145	264	105	144	115	377	219	146	60	119	80
KVINNER	1752	135	226	114	98	99	402	234	160	55	139	90
0301 RØYKENVIK	379	27	58	19	14	27	88	33	43	17	35	18
MENN	188	15	27	10	7	14	46	13	21	11	13	11
KVINNER	191	12	31	9	7	13	42	20	22	6	22	7
0302 DÅHLEN/BLOKKHUS	214	18	32	9	17	15	44	30	16	10	16	7
MENN	117	11	19	4	12	8	20	15	9	5	10	4
KVINNER	97	7	13	5	5	7	24	15	7	5	6	3
0303 BRUA	412	28	56	30	33	26	75	70	34	17	33	10
MENN	200	15	29	13	17	14	36	31	13	8	14	5
KVINNER	212	13	27	12	16	12	39	39	21	9	19	5
0304 BJØRKE	111	7	20	5	4	7	27	15	6	3	10	7
MENN	54	5	10	3	1	3	13	8	2	2	4	3
KVINNER	57	2	10	2	3	4	14	7	4	1	6	4
0305 BRISKEBYEN	669	45	108	49	56	45	152	96	53	13	35	12
MENN	353	22	68	27	34	23	72	49	35	4	16	3
KVINNER	316	23	40	22	22	22	80	47	23	9	19	9
0306 BERGSTJERN	119	9	16	2	10	8	27	12	16	3	8	8
MENN	51	3	7	-	3	5	14	3	9	2	1	4
KVINNER	68	6	9	2	7	3	13	9	7	1	7	4

TABELL 22 (FORTS.)

	ALDER. ÅR											80 OG OVER
	I ALT	0-6	7-15	16-19	20-24	25-29	30-49	50-59	60-66	67-69	70-79	
0307 RØYSUM	190	14	18	8	8	7	56	28	14	7	16	14
MENN	84	8	10	3	3	4	25	10	6	3	6	6
KVINNER	106	6	8	5	5	3	31	18	8	4	10	8
0308 TINGELSTADHØGDA ..	290	27	44	20	23	14	57	35	21	9	28	12
MENN	147	14	26	10	15	7	22	22	10	4	11	6
KVINNER	143	13	18	10	8	7	35	13	11	5	17	6
0309 V.TINGELSTAD	649	56	73	46	45	43	137	98	58	25	38	30
MENN	331	23	35	19	31	23	72	52	24	16	21	15
KVINNER	318	33	38	27	14	20	65	46	34	9	17	15
0310 JULIBAKKA	230	31	44	18	16	8	69	11	11	3	11	8
MENN	116	20	19	7	12	4	34	6	3	-	6	5
KVINNER	114	11	25	11	4	4	35	5	8	3	5	3
0311 GRINDAKER	263	18	21	13	16	14	47	25	29	8	28	44
MENN	133	9	14	4	9	10	23	10	14	5	17	18
KVINNER	130	9	7	9	7	4	24	15	15	3	11	26
04 JAREN	2857	259	458	194	222	177	694	285	190	94	201	83
MENN	1434	127	244	100	109	86	353	140	90	48	99	38
KVINNER	1423	132	214	94	113	91	341	145	100	46	102	45
0401 MOEN	513	41	82	27	44	36	120	58	28	13	47	17
MENN	261	20	48	11	22	18	65	29	14	7	19	8
KVINNER	252	21	34	16	22	18	55	29	14	6	28	9
0402 MOHAGAN	298	31	40	21	35	25	63	35	17	13	10	8
MENN	134	13	14	9	16	11	32	16	6	8	5	4
KVINNER	164	18	26	12	19	14	31	19	11	5	5	4
0403 MJØNVALD	287	34	38	23	33	17	61	29	22	6	18	6
MENN	156	17	27	13	17	10	29	15	13	4	6	5
KVINNER	131	17	11	10	16	7	32	14	9	2	12	1
0404 SOLBAKKEN	70	17	7	2	5	13	13	4	-	3	4	2
MENN	32	9	3	1	1	5	9	2	-	1	1	-
KVINNER	38	8	4	1	4	8	4	2	-	2	3	2
0405 JAREN	277	25	29	13	28	18	52	29	24	11	35	13
MENN	134	12	14	7	10	11	26	14	14	4	19	3
KVINNER	143	13	15	6	18	7	26	15	10	7	16	10
0406 JAREN ØST	1053	88	189	86	59	57	285	109	65	37	53	25
MENN	529	46	94	52	31	25	140	55	31	17	27	11
KVINNER	524	42	95	34	28	32	145	54	34	20	26	14
0407 LIA	274	19	53	18	14	8	75	19	27	7	23	11
MENN	140	9	29	6	9	3	40	9	11	4	14	6
KVINNER	134	10	24	12	5	5	35	10	16	3	9	5
0408 GEITRYGGEN	85	4	20	4	4	3	25	2	7	4	11	1
MENN	48	1	15	1	3	3	12	-	1	3	8	1
KVINNER	37	3	5	3	1	-	13	2	6	1	3	-
05 GRAN	3404	285	478	203	247	223	726	427	294	87	269	165
MENN	1737	139	250	110	137	126	359	215	158	42	123	78
KVINNER	1667	146	228	93	110	97	367	212	136	45	146	87
0501 N.SANNE	221	21	23	14	29	21	42	23	18	2	17	11
MENN	116	12	11	8	12	15	21	15	8	2	5	7
KVINNER	105	9	12	6	17	6	21	8	10	-	12	4
0502 S.SANNE	644	70	119	32	35	45	152	69	53	21	30	18
MENN	319	34	62	17	14	24	74	33	30	10	14	7
KVINNER	325	36	57	15	21	21	78	36	23	11	16	11
0503 GRANLUND	360	26	58	29	24	17	73	48	30	8	35	12
MENN	189	10	30	17	20	10	32	26	17	4	18	5
KVINNER	171	16	28	12	4	7	41	22	13	4	17	7
0504 V.ROMHOLT	322	20	45	16	33	17	68	31	26	11	46	9
MENN	172	9	29	9	19	10	35	17	12	6	23	3
KVINNER	150	11	16	7	14	7	33	14	14	5	23	6
0505 Ø.ROMHOLT	359	25	38	26	28	32	58	68	29	11	26	18
MENN	190	14	19	12	17	21	26	34	17	3	12	15
KVINNER	169	11	19	14	11	11	32	34	12	8	14	3
0506 VASSENDEN	622	51	76	41	36	46	129	79	63	13	63	25
MENN	304	22	40	22	19	20	68	38	32	4	30	9
KVINNER	318	29	36	19	17	26	61	41	31	9	33	16
0507 SKJERVUM	170	4	11	5	13	6	18	18	18	7	21	49
MENN	77	2	5	3	7	5	6	12	7	2	7	21
KVINNER	93	2	6	2	6	1	12	6	11	5	14	28
0508 RINGSTAD	394	46	65	26	26	23	110	45	28	9	11	5
MENN	203	22	31	17	13	13	57	19	16	9	4	2
KVINNER	191	24	34	9	13	10	53	26	12	-	7	3
0509 N.ÅL	312	22	43	14	23	16	76	46	29	5	20	18
MENN	167	14	23	5	16	8	40	21	19	2	10	9
KVINNER	145	8	20	9	7	8	36	25	10	3	10	9
06 VESTRE GRAN	950	75	142	51	64	58	216	123	84	35	83	19
MENN	494	40	73	23	41	35	107	60	40	17	43	10
KVINNER	456	35	69	28	23	23	109	63	44	18	40	9
0601 N.LEIKVOLL	265	19	49	12	18	17	64	26	22	12	21	5
MENN	140	10	24	5	12	10	33	14	12	4	14	2
KVINNER	125	9	25	7	6	7	31	12	10	8	7	3
0602 S.LEIKVOLL	227	18	30	14	19	12	48	35	19	10	20	2
MENN	127	12	20	8	12	8	24	16	10	5	10	2
KVINNER	100	6	10	6	7	4	24	19	9	5	10	-
0603 GRYMYR	205	18	23	15	16	12	42	32	18	7	17	5
MENN	104	11	12	9	9	7	19	15	7	3	10	2
KVINNER	101	7	11	6	7	5	23	17	11	4	7	3
0604 VESTHEIM	253	20	40	10	11	17	62	30	25	6	25	7
MENN	123	7	17	6	8	10	31	15	11	5	9	4
KVINNER	130	13	23	4	3	7	31	15	14	1	16	3
LOPPGITT BOSTED	13	-	2	1	2	2	3	-	3	-	-	-

TABELL 23. YRKESAKTIVE 16 ÅR OG ØVER, ETTER NÆRING, KJØNN OG TYPE BOLIGSTRØK/GRUNNKRETS. 1/11 1980

I ALT	JORD- BRUK, SKOG- BRUK, FISKE OG FANGST	INDU- STRI- OG BERG- VERKS- DRIFT	KRAFT- OG VANN- FOR- SYNING	BYGGE- OG ANLEGG- VIRK- SOMHET	VARE- HANDEL, HOTELL- OG RES- TAURANT- VIRKSOM- HET	TRANSPORT, LAGRING, PGST OG TELE- KOMMUNI- KASJONER	BANK-, FI- NANS- OG FORSIK- RINGSVIRK- SOMHET, EIEND.- DRIFT OG FORR.MESS. TJ.YTING	OFFENT- LIG, SOSIAL OG PRIVAT TJE- NESTE- YTING	UOPP- GITT NÆRING	
KOMMUNEN	5930	869	960	51	774	970	513	189	1544	60
MENN	3551	582	720	42	730	423	389	91	556	18
KVINNER	2379	287	240	9	44	547	124	98	988	42
TYPE BOLIGSTRØK OG KJØNN										
TETTBYGDE STRØK	1991	51	363	27	232	388	210	85	616	19
MENN	1134	29	265	22	216	173	161	37	226	5
KVINNER	857	22	98	5	16	215	49	48	390	14
1671 BRANDBU	954	29	185	8	132	177	92	26	298	7
MENN	543	14	138	8	124	71	66	11	108	3
KVINNER	411	15	47	-	8	106	26	15	190	4
1672 JAREN	563	9	104	14	47	113	65	33	171	7
MENN	320	6	68	11	44	57	54	13	65	2
KVINNER	243	3	36	3	3	56	11	20	106	5
1673 GRAN	309	11	43	2	31	73	33	17	98	1
MENN	170	8	34	2	29	35	23	7	32	-
KVINNER	139	3	9	-	2	38	10	10	66	1
1674 RINGSTAD	165	2	31	3	22	25	20	9	49	4
MENN	101	1	25	1	19	10	18	6	21	-
KVINNER	64	1	6	2	3	15	2	3	28	4
SPREDTBYGDE STRØK	3937	818	597	24	542	582	303	104	927	40
MENN	2417	553	455	20	514	250	228	54	330	13
KVINNER	1520	265	142	4	28	332	75	50	597	27
UOPPGITT BOLIGSTRØK	2	-	-	-	-	-	-	-	1	1
GRUNNKRETS OG KJØNN										
01 VESTSIDA	275	63	36	2	52	23	21	2	73	3
MENN	179	51	32	2	51	7	17	-	18	1
KVINNER	96	12	4	-	1	16	4	2	55	2
0101 BERGHEIM	53	12	9	1	13	3	3	-	10	2
MENN	34	9	7	1	12	-	2	-	2	1
KVINNER	19	3	2	-	1	3	1	-	8	1
0102 VESTHEIM	25	12	2	-	4	1	1	-	4	1
MENN	18	9	2	-	4	-	1	-	2	-
KVINNER	7	3	-	-	-	1	-	-	2	1
0103 GRANERUD	43	5	4	-	12	3	1	1	17	-
MENN	21	2	3	-	12	-	1	-	3	-
KVINNER	22	3	1	-	-	3	-	1	14	-
0104 FJELLHEIM	43	13	8	-	9	2	-	-	11	-
MENN	32	13	8	-	9	-	-	-	2	-
KVINNER	11	-	-	-	-	2	-	-	9	-
0105 BJØNEROA	111	21	13	1	14	14	16	1	31	-
MENN	74	18	12	1	14	7	13	-	9	-
KVINNER	37	3	1	-	-	7	3	1	22	-
02 NORDRE BRANDBU	466	71	83	1	67	73	54	13	98	6
MENN	287	48	59	1	64	33	42	8	31	1
KVINNER	179	23	24	-	3	40	12	5	67	5
0201 GJERVIKEN	45	7	10	-	5	8	4	1	8	2
MENN	29	5	8	-	5	4	3	1	3	-
KVINNER	16	2	2	-	-	4	1	-	5	2
0202 EIDSAND	105	14	18	-	16	20	16	1	19	1
MENN	60	9	11	-	16	6	13	-	5	-
KVINNER	45	5	7	-	-	14	3	1	14	1
0203 HENNUNG	39	12	3	-	4	7	1	-	12	-
MENN	25	8	2	-	4	6	-	-	5	-
KVINNER	14	4	1	-	-	1	1	-	7	-
0204 GULLERUD	231	34	45	1	34	34	26	9	46	2
MENN	145	23	31	1	32	15	21	6	15	1
KVINNER	86	11	14	-	2	19	5	3	31	1
0205 BLEIKEN	46	4	7	-	8	4	7	2	13	1
MENN	28	3	7	-	7	2	5	1	3	-
KVINNER	18	1	-	-	1	2	2	1	10	1
03 BRANDBU	1684	265	246	11	232	286	125	46	462	11
MENN	999	178	182	9	221	121	95	21	167	5
KVINNER	685	87	64	2	11	165	30	25	295	6
0301 RØYKENVIK	177	45	14	3	22	33	10	4	44	2
MENN	106	34	9	2	20	16	6	2	16	1
KVINNER	71	11	5	1	2	17	4	2	28	1
0302 DÅHLEN/BLOKKHUS ..	99	18	12	-	16	14	10	3	24	2
MENN	67	13	10	-	15	5	9	1	12	2
KVINNER	32	5	2	-	1	9	1	2	12	-
0303 BRUA	221	7	21	1	24	59	12	6	90	1
MENN	119	4	17	1	22	29	9	2	35	-
KVINNER	102	3	4	-	2	30	3	4	55	1
0304 BJØRKE	50	7	7	-	9	11	3	1	11	1
MENN	29	4	7	-	8	4	2	1	3	-
KVINNER	21	3	-	-	1	7	1	-	8	1

TABELL 23 (FORTS.)

	I ALT	JORD- BRUK, SKOG- BRUK, FISKE OG FANGST	INDU- STRI OG BERG- VERKS- DRIFT	KRAFT- OG VANN- FOR- SYNING	BYGGE- OG ANLEGG- VIRK- SOMHET	VARE- HANDEL, HOTELL- OG RES- TAURANT- VIRKSOM- HET	TRANSPORT, LAGRING, POST OG TELE- KOMMUNI- KASJONER	BANK-, FI- NANS- OG FORSIK- RINGSVIRK- SOMHET, EIEND.- DRIFT OG FORR.MESS. TJ.YTING	OFFENT- LIG, SOCIAL OG PRIVAT TJE- NESTE- YTING	UOPP- GITT NÆRING
0305 BRISKEBYEN	335	11	76	4	45	58	41	9	89	2
MENN	199	6	58	3	44	22	27	2	35	2
KVINNER	136	5	18	1	1	36	14	7	54	-
0306 BERGSTJERN	55	5	13	1	7	6	5	-	18	-
MENN	29	2	9	1	5	2	4	-	6	-
KVINNER	26	3	4	-	2	4	1	-	12	-
0307 RØYSUM	60	20	4	-	7	6	4	3	15	1
MENN	34	13	4	-	7	3	4	1	2	-
KVINNER	26	7	-	-	-	3	-	2	13	1
0308 TINGELSTADHØGDA ..	141	40	15	1	25	20	5	1	32	2
MENN	86	25	11	1	24	9	4	1	11	-
KVINNER	55	15	4	-	1	11	1	-	21	2
0309 V.TINGELSTAD	333	84	58	1	46	42	21	13	68	-
MENN	208	57	37	1	46	17	20	7	23	-
KVINNER	125	27	21	-	-	25	1	6	45	-
0310 JULIBAKKA	98	7	16	-	16	21	8	2	28	-
MENN	58	6	12	-	15	8	5	1	11	-
KVINNER	40	1	4	-	1	13	3	1	17	-
0311 GRINDAKER	115	21	10	-	15	16	6	4	43	-
MENN	64	14	8	-	15	6	5	3	13	-
KVINNER	51	7	2	-	-	10	1	1	30	-
04 JAREN	1387	79	277	25	159	252	143	55	380	17
MENN	803	50	194	22	148	105	118	26	134	6
KVINNER	584	29	83	3	11	147	25	29	246	11
0401 MOEN	254	28	54	2	23	49	24	3	67	4
MENN	148	16	41	2	21	20	23	2	21	2
KVINNER	106	12	13	-	2	29	1	1	46	2
0402 MOHAGAN	160	3	37	3	24	27	21	5	38	2
MENN	87	1	21	3	24	8	16	4	9	1
KVINNER	73	2	16	-	-	19	5	1	29	1
0403 MJØNVALD	133	3	36	-	18	19	12	3	40	2
MENN	83	1	32	-	15	7	9	1	18	-
KVINNER	50	2	4	-	3	12	3	2	22	2
0404 SOLBAKKEN	25	-	8	-	2	2	4	1	8	-
MENN	17	-	7	-	2	1	3	-	4	-
KVINNER	8	-	1	-	-	1	1	1	4	-
0405 JAREN	135	4	21	3	12	33	11	9	41	1
MENN	73	3	13	3	9	18	8	6	13	-
KVINNER	62	1	8	-	3	15	3	3	28	1
0406 JAREN ØST	520	26	96	14	47	92	56	31	152	6
MENN	303	20	64	11	46	41	47	12	60	2
KVINNER	217	6	32	3	1	51	9	19	92	4
0407 LIA	124	13	18	3	27	21	10	3	27	2
MENN	73	8	11	3	25	8	8	1	8	1
KVINNER	51	5	7	-	2	13	2	2	19	1
0408 GEITRYGGEN	36	2	7	-	6	9	5	-	7	-
MENN	19	1	5	-	6	2	4	-	1	-
KVINNER	17	1	2	-	-	7	1	-	6	-
05 GRAN	1643	285	227	11	212	270	136	61	426	15
MENN	990	187	181	7	195	129	93	31	163	4
KVINNER	653	98	46	4	17	141	43	30	263	11
0501 N.SANNE	105	29	13	1	8	10	9	5	29	1
MENN	64	18	11	-	7	7	6	3	12	-
KVINNER	41	11	2	1	1	3	3	2	17	1
0502 S.SANNE	301	51	34	1	29	53	29	8	94	2
MENN	174	36	27	1	25	21	20	5	39	-
KVINNER	127	15	7	-	4	32	9	3	55	2
0503 GRANLUND	171	50	16	-	33	28	5	4	35	-
MENN	110	30	15	-	32	15	4	2	12	-
KVINNER	61	20	1	-	1	13	1	2	23	-
0504 V.ROMHOLT	158	52	15	2	17	21	8	8	35	-
MENN	94	34	12	1	15	10	4	6	12	-
KVINNER	64	18	3	1	2	11	4	2	23	-
0505 Ø.ROMHOLT	182	33	35	1	34	24	13	6	34	2
MENN	111	22	25	1	32	8	5	2	15	1
KVINNER	71	11	10	-	2	16	8	4	19	1
0506 VASSENDEN	317	20	48	3	30	70	33	15	95	3
MENN	179	14	39	3	28	31	24	5	34	1
KVINNER	138	6	9	-	2	39	9	10	61	2
0507 SKJERVUM	60	6	3	-	8	10	8	3	20	2
MENN	35	3	3	-	8	7	6	2	5	1
KVINNER	25	3	-	-	-	3	2	1	15	1
0508 RINGSTAD	198	17	33	3	23	32	22	10	54	4
MENN	123	12	27	1	20	13	20	6	24	-
KVINNER	75	5	6	2	3	19	2	4	30	4
0509 N.ÅL	151	27	30	-	30	22	9	2	30	1
MENN	100	18	22	-	28	17	4	-	10	1
KVINNER	51	9	8	-	2	5	5	2	20	-
VESTKE GRAN	473	106	91	1	52	66	34	12	104	7
MENN	293	68	72	1	51	28	24	5	43	1
KVINNER	180	38	19	-	1	38	10	7	61	6

TABELL 24. TALLET PÅ PRIVATHUSHOLDNINGER MED UTVALGTE KJENNETEGN FOR BOLIGSTANDARD, OG DISPONERING AV PERSONBIL. BOLIGSTRØK/GRUNNKRETS. 1/11 1980

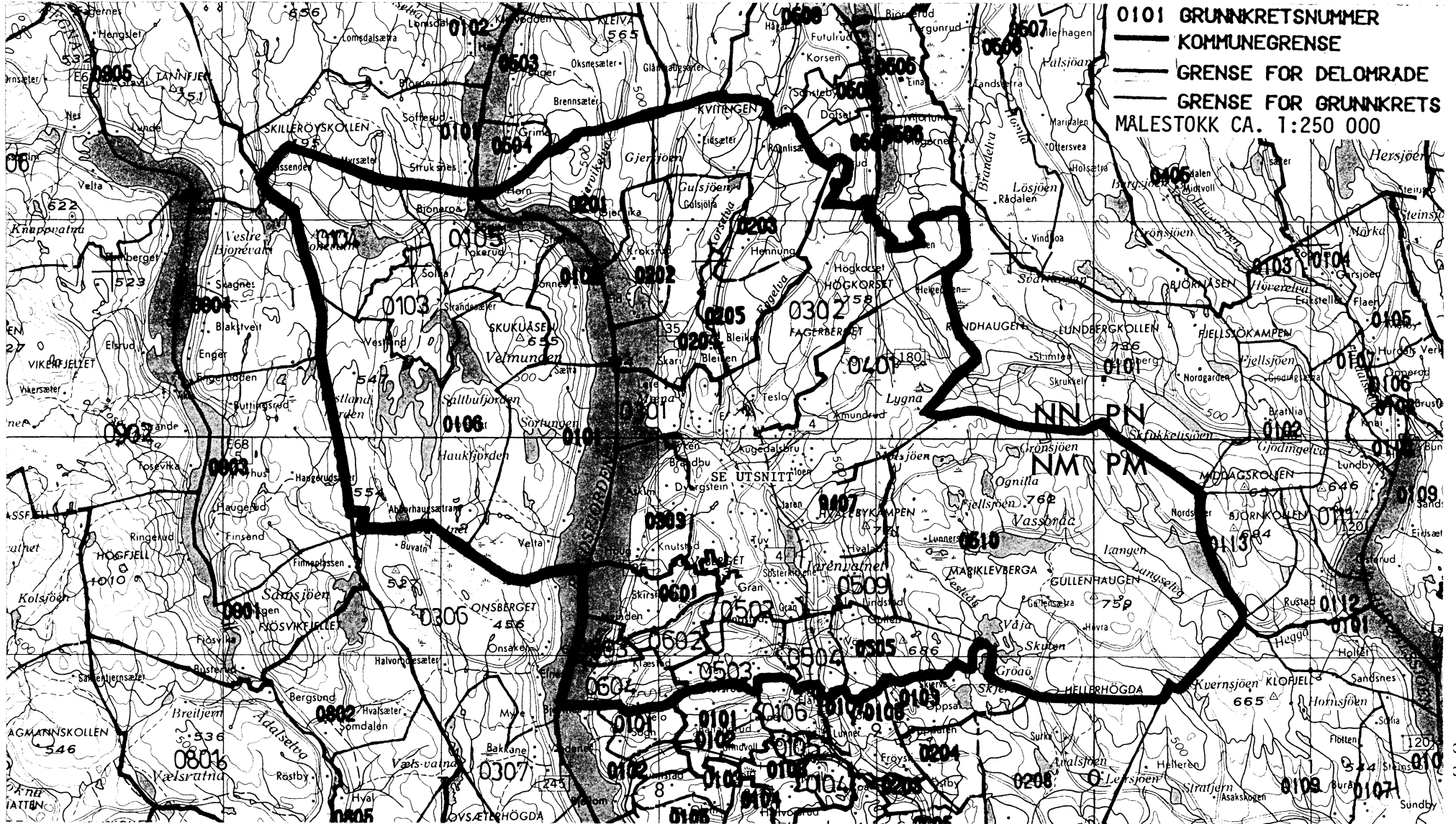
	ALLE	WC I BOLIGEN	WC UTENFOR BOLIGEN	ANNET AVTREDE	BAD I BOLIGEN	TELEFON I BOLIGEN	PIPE I BOLIGEN	BOLI- GEN BYGGET ETTER 1945	HUS- HOLD- NINGEN EIER BOLIGEN	KJØKKEN 6 KVM OG OVER BOLIGEN	BIL DIS- PONERES AV HUS- HOLD- NINGEN
KOMMUNEN	4335	3195	113	781	3225	2626	4089	2325	2917	3791	2838
TYPE BOLIGSTRØK											
TETTBYGDE STRØK	1399	1147	42	135	1130	779	1309	940	974	1224	930
1671 BRANDBU	698	567	23	70	551	370	636	472	462	597	452
1672 JAREN	390	325	6	35	324	226	373	278	288	343	265
1673 GRAN	207	168	9	17	170	137	197	114	137	187	129
1674 RINGSTAD	104	87	4	13	85	46	103	76	87	97	84
SPRETTBYGDE STRØK ..	2927	2047	70	646	2095	1847	2779	1384	1943	2566	1908
UOPPGITT BOLIGSTRØK	9	1	1	-	-	-	1	1	-	1	-
GRUNNKRETS											
01 VESTSIDA	222	132	2	81	138	129	219	113	163	195	130
0101 BERGHEIM	50	27	1	21	31	29	50	22	33	42	25
0102 VESTHEIM	17	6	-	11	6	7	17	8	12	14	7
0103 GRANERUD	38	18	1	17	21	25	38	20	32	35	21
0104 FJELLHEIM	36	21	-	15	21	16	36	23	30	34	23
0105 BJØNEROA	81	60	-	17	59	52	78	40	56	70	54
02 NORDRE BRANDBU ..	373	228	9	109	247	235	354	151	250	327	230
0201 GJERVIKEN	43	23	2	8	27	27	36	11	20	32	23
0202 EIDSAND	70	54	3	13	60	49	70	37	51	68	55
0203 HENNUNG	35	22	-	10	26	25	34	14	24	28	21
0204 GULLERUD	173	99	4	61	104	102	164	74	121	156	105
0205 BLEIKEN	52	30	-	17	30	32	50	15	34	43	26
03 BRANDBU	1255	966	37	190	957	791	1166	656	805	1097	820
0301 RØYKENVIK	138	109	4	18	108	103	129	51	75	123	98
0302 DÆHLEN/BLOKKH	76	48	1	22	53	54	71	35	56	70	46
0303 BRUA	171	136	10	11	130	113	143	96	97	137	100
0304 BJØRKE	44	36	-	7	36	23	43	26	33	39	28
0305 BRISKEBYEN ..	235	198	6	22	192	110	220	183	159	208	159
0306 BERGSTJERN ..	50	44	1	2	42	33	45	23	34	41	29
0307 RØYSUM	44	37	-	3	37	33	41	19	23	36	30
0308 TINGELSTADHØG	107	80	6	18	74	73	104	31	71	93	62
0309 V.TINGELSTAD	230	162	4	54	166	150	220	95	153	211	164
0310 JULIBAKKA	71	52	1	14	56	41	64	46	47	60	50
0311 GRINDAKER	89	64	4	19	63	58	86	51	57	79	54
04 JAREN	990	736	21	174	749	538	942	623	684	863	642
0401 MOEN	176	116	4	45	120	101	170	103	115	155	118
0402 MOHAGAN	96	79	1	12	83	36	94	74	72	86	70
0403 MJØNVALD	101	76	4	15	73	51	92	55	71	86	65
0404 SOLBAKKEN	22	16	-	4	16	9	21	15	18	18	14
0405 JAREN	111	93	4	8	89	67	106	51	70	101	65
0406 JAREN ØST	359	284	7	45	288	208	341	251	261	309	239
0407 LIA	95	56	1	33	62	54	90	54	61	81	56
0408 GEITRYGGEN ..	30	16	-	12	18	12	28	20	16	27	15
05 GRAN	1167	892	40	167	886	710	1099	608	793	1026	781
0501 N.SANNE	76	59	3	11	54	48	70	30	45	66	49
0502 S.SANNE	214	175	5	15	174	137	194	119	148	181	148
0503 GRANLUND	118	89	4	23	86	74	116	56	81	107	84
0504 V.ROMHOLT	111	82	7	14	83	72	102	48	71	97	79
0505 Ø.ROMHOLT	140	101	3	26	98	75	129	74	94	125	89
0506 VASSENDEN	229	184	13	18	187	149	216	112	145	202	136
0507 SKJERVUM	42	37	-	3	36	31	41	27	34	38	27
0508 RINGSTAD	126	99	4	22	97	63	125	81	101	117	99
0509 N.ÅL	111	66	1	35	71	61	106	61	74	93	70
06 VESTRE GRAN	319	240	3	60	248	223	308	173	222	282	235
0601 N.LEIKVOLL ..	88	64	-	18	67	62	84	43	59	77	67
0602 S.LEIKVOLL ..	77	54	-	20	56	56	76	43	51	67	54
0603 GRYMYR	69	57	2	8	59	41	66	45	51	60	51
0604 VESTHEIM	85	65	1	14	66	64	82	42	61	78	63
UOPPGITT BOSTED	9	1	1	-	-	-	1	1	-	1	-

OVERSIKT SOM VISER HVILKEN KOMMUNE OG FOLKETELLINGSKRETS 1)
GRUNNKRETSENE I 1980 TILHØRTE VED FOLKE- OG BOLIGTELLINGEN I 1970

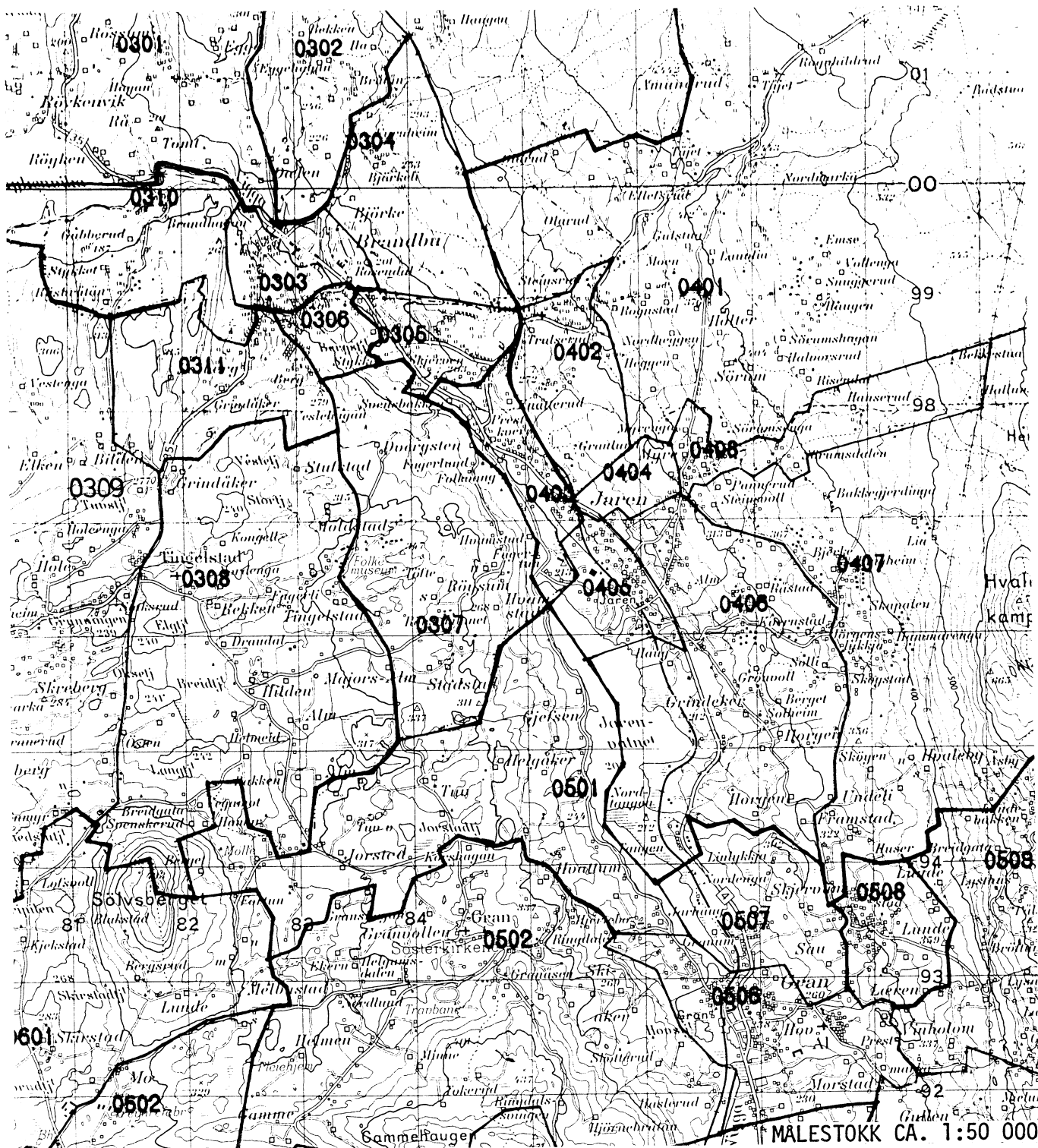
GRUNNKRETS 1980	KOMM 1970	---FOLKETELLINGSKRETS 1970---	
		HEL KRETS	DEL AV KRETS
0101 BERGHEIM	0534	17	
0102 VESTHEIM	0534	16	
0103 GRANERUD	0534	15	
0104 FJELLHEIM	0534	14	
0105 BJONEROA	0534	13	
0106 FJORDA	0534		UBEBODD
0201 GJERVIKEN	0534	12	
0202 EIDSAND	0534	11	
0203 HENNING	0534	10	
0204 GULLERUD	0534		9
0205 BLEIKEN	0534		9
0301 RØYKENVIK	0534		8
0302 DÅHLEN/BLOKKHUS	0534		8
0303 BRUA	0534	7	
0304 BJØRKE	0534		8
0305 BRISKEBYEN	0534	5	2-3
0306 BERGSTJERN	0534		6
0307 RØYSUM	0534		3
0308 TINGELSTADHØGDA	0534		4
0309 V. TINGELSTAD	0534		4
0310 JULIBAKKA	0534		8
0311 GRINDAKER	0534		4,6
0401 MOEN	0534	1	2,21
0402 MOHAGAN	0534		2-3
0403 MJØNVALD	0534		2-3
0404 SOLBAKKEN	0534		19,21
0405 JAREN	0534		18-19,21
0406 JAREN ØST	0534		18-19,21
0407 LIA	0534		21
0408 GEITRYGGEN	0534		19,21
0501 N. SANNE	0534	29	
0502 S. SANNE	0534		28,31
0503 GRANLUND	0534	27	
0504 V. ROMHOLT	0534	26	24
0505 Ø. ROMHOLT	0534	25	
0506 VASSENDEN	0534		22,24,28
0507 SKJERVUM	0534		22-24
0508 RINGSTAD	0534		23-24
0509 N. RL	0534		24
0510 GRAN ØSTRÅS	0534		UBEBODD
0601 N. LEIKVOLL	0534	30	
0602 S. LEIKVOLL	0534	31	
0603 GRYMYR	0534		32
0604 VESTHEIM	0534		32

1) OVERSIKTEN ER FØRELØPIG OG KAN INNEHOLDE FEIL. ENDELIG UTGAVE VIL FORELIGGE I EGET DOKUMENTASJONSHEFTE: 'GRUNNKRETSENE OG TETTSTEDER. DOKUMENTASJON 1980'.

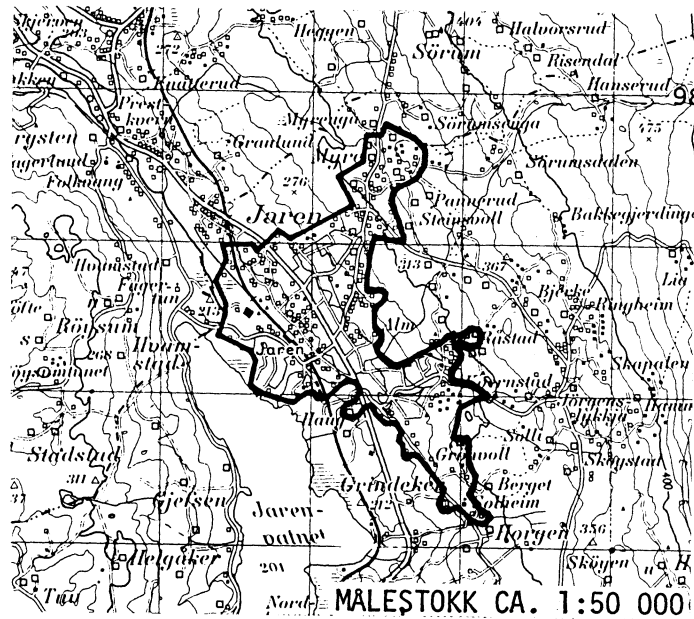
0534 GRAN



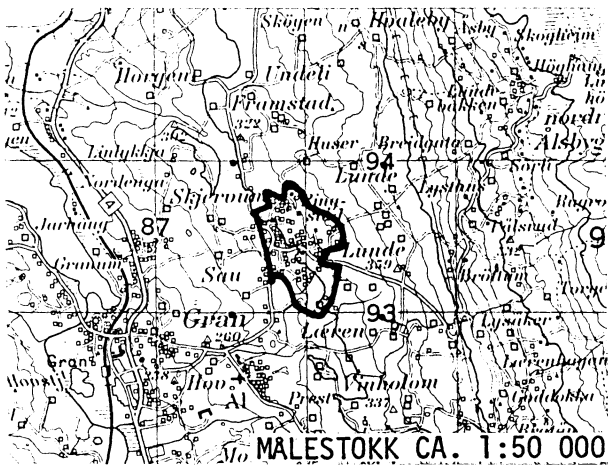
UTSNITT AV KRETSKART



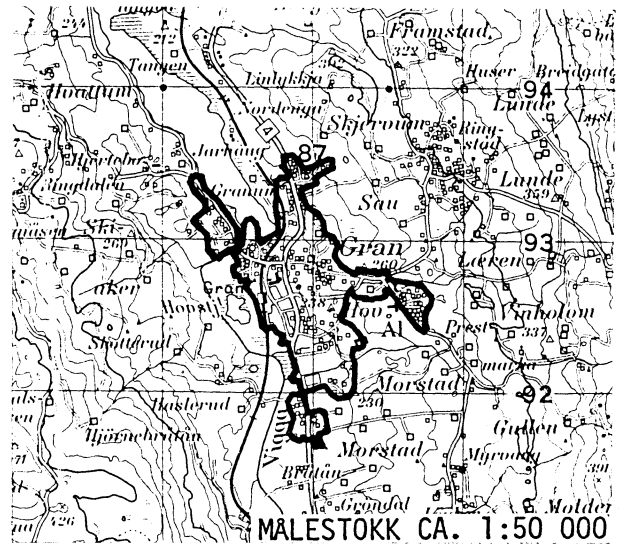
AVGRENSING AV JAREN TETTSTED



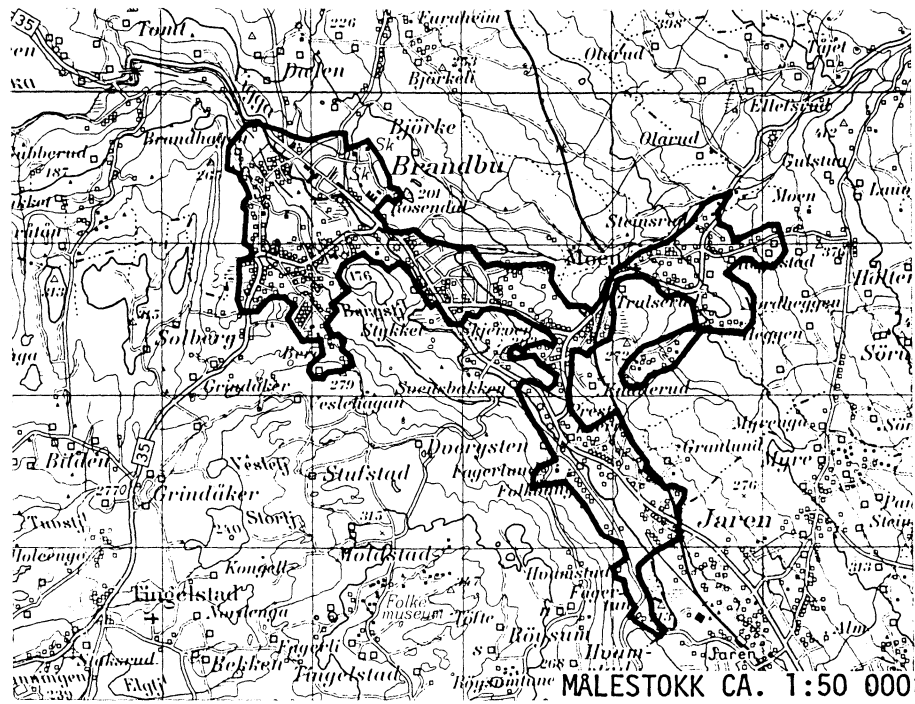
AVGRENSING AV RINGSTAD TETTSTED



AVGRENSING AV GRAN TETTSTED



AVGRENSING AV BRANDBU TETTSTED



Med samtykke fra Norges geografiske oppmåling er NGOs kartmateriale brukt som kartgrunnlag.

Personskjema

Folke- og bolig telling 1980

Undergitt
taushetspliktStatistisk
Sentralbyrå
Folke-
tellingskontoretSend skjemaet tilbake i svarkonvolutten
som mottakeren av boligskjemaet
har fått.

Lovhjemmel:

Stortingsvedtak av 16. november 1978, med hjemmel i lov nr. 2 av 25. april 1907.

SETT KRYSS SLIK: IKKE SLIK: BRUK HELST
BLYANT ELLER
BLÅ/SVART
KULEPENN.

H

1. Hvem bor De sammen med i leiligheten? Rettledningen beskriver hva vi mener med en leilighet
Sett flere kryss hvis nødvendig

- | | |
|---|---|
| 1 <input type="checkbox"/> Ingen | 4 <input type="checkbox"/> Datter, sønn |
| 2 <input type="checkbox"/> Ektefelle | 5 <input type="checkbox"/> Mor, far |
| 3 <input type="checkbox"/> Forlovede eller annen person jeg lever sammen med (uten å ha inngått formelt ekteskap) | 6 <input type="checkbox"/> Søsknen, svigerforeldre, barnebarn, svoger, svigerinne, svigerbarn, tante, onkel, nevø, niese, besteforeldre |
| | 7 <input type="checkbox"/> Andre personer |

2. Hvilket trossamfunn er De tilsluttet?

- | |
|---|
| 1 <input type="checkbox"/> Den norske kirke (statskirken) |
| 2 <input type="checkbox"/> Trossamfunn utenfor Den norske kirke |
| 3 <input type="checkbox"/> Ikke tilsluttet trossamfunn |

3. Utenlandsk utdanning.

Dette spørsmålet besvares bare av dem som har tatt utdanning utenfor Norge
 De som bodde i Norge i 1970 oppgir ikke utenlandsk utdanning tatt for 1970

Oppgi viktigste utdanning, i hvilket land den er fullført, og hvor lang skolegang De har i utlandet.

Utdanning

Land

Samlet skolegang i utlandet i antall år

4. Hva var Deres viktigste kilde til livsopphold i året fra 1. nov. -79 til 31. okt. -80?
Sett bare ett kryss

- | | |
|--|--|
| 1 <input type="checkbox"/> Inntekt av eget arbeid, eller andre personers (f.eks. ektefelles, foreldres) arbeid | |
| 2 <input type="checkbox"/> Verneplikts-/sviltjeneste | |
| 3 <input type="checkbox"/> Pensjon, trygd | 4 <input type="checkbox"/> Stipend, lån, formue, føderåd, leieinntekt eller annen formuesinntekt |

5. Utførte De inntektsgivende arbeid i minst 100 timer i året fra 1. nov. -79 til 31. okt. -80?
Som inntektsgivende arbeid regnes også arbeid som et familiemedlem har utført i familiebedrift (f.eks. butikk, gårdsbruk).

- | | |
|-------------------------------|--------------------------------|
| 1 <input type="checkbox"/> Ja | 2 <input type="checkbox"/> Nei |
| Se rettledningen | |

Spørsmål 6 - 15 gjelder inntektsgivende arbeid, og besvares bare av dem som har svart "Ja" på spørsmål 5.**6. Oppgi navn og adresse på det arbeidssted (bedrift) hvor De utførte inntektsgivende arbeid lengst tid i året fra 1. nov. -79 til 31. okt. -80.** Med bedrift menes f.eks. fabrikk, butikk, gårdsbruk, kontor e.l. Se rettledningen

Navn:

Adresse:

Poststed:

7. Beskriv virksomheten på dette arbeidsstedet så nøyaktig som mulig. Skriv f.eks. jordbruk, produksjon av møbler, leiebiltransport, bokhandel, salg av biler e.l.

Virksomhet:

8. Hvilket yrke (tittel) hadde De på dette arbeidsstedet? Skriv f.eks. hjemmehjelp, rørlegger, sykepleier, damefrisør, rengjøringshjelp, platearbeider, reklamekonsulent e.l.

Yrke:

9. På hvilken måte er/var De knyttet til arbeidsstedet De har oppgitt i spørsmål 6?

- | | |
|--|--|
| 1 <input type="checkbox"/> Som fast eller midlertidig ansatt | 3 <input type="checkbox"/> Som familiemedlem uten fast lønn i familiebedrift |
| 2 <input type="checkbox"/> Som selvstendig (eier) | |

10. Hvor mange timer inntektsgivende arbeid utførte De i året fra 1. nov. -79 til 31. okt. -80?
Ta med alt inntektsgivende arbeid De utførte i hele perioden.

- | | |
|---|--|
| 1 <input type="checkbox"/> 100 - 499 arbeidstimer | 3 <input type="checkbox"/> 1000 - 1299 arbeidstimer |
| 2 <input type="checkbox"/> 500 - 999 arbeidstimer | 4 <input type="checkbox"/> 1300 arbeidstimer eller flere |

H

11. Hvor mange timer inntektsgivende arbeid utførte De i uken 25. - 31. okt.?

- | | | |
|---|--|---|
| 1 <input type="checkbox"/> Ingen, arbeidet ikke denne uken | 2 <input type="checkbox"/> 1 - 9 timer | 4 <input type="checkbox"/> 20 - 29 timer |
| Arbeidet De ikke denne uken, skal De ikke fylle ut resten av skjemaet | 3 <input type="checkbox"/> 10 - 19 timer | 5 <input type="checkbox"/> 30 timer eller flere |

12. Hvor møtte De på arbeid i uken 25. - 31. okt.?

- | | |
|--|---|
| 1 <input type="checkbox"/> Jeg møtte fast på samme arbeidssted/adresse som er oppgitt i spørsmål 6 | 3 <input type="checkbox"/> Jeg møtte på forskjellige steder denne uken |
| 2 <input type="checkbox"/> Jeg møtte fast på annet sted | Møtte De på forskjellige steder denne uken, skal De ikke fylle ut resten av skjemaet. |
| (Skriv navnet på kommunen) | kommune |

13. Hvor ofte reiste eller gikk De fra Deres hjemsted til arbeidsstedet i uken 25. - 31. okt.?
Se rettledningen.

- | | |
|---|--|
| 1 <input type="checkbox"/> 1 gang | 3 <input type="checkbox"/> 4 ganger eller flere |
| 2 <input type="checkbox"/> 2 - 3 ganger | 4 <input type="checkbox"/> Var ikke på hjemstedet denne uken |

14. Hvor lang tid brukte De vanligvis fra Deres hjemsted til arbeidsstedet (én vei) i uken 25. - 31. okt.?

- | | |
|---|---|
| 1 <input type="checkbox"/> 0 - 14 min. | 3 <input type="checkbox"/> 30 - 44 min. |
| 2 <input type="checkbox"/> 15 - 29 min. | 4 <input type="checkbox"/> 45 min eller mer |

15. Hvilke transportmidler brukte De vanligvis fra Deres hjemsted til arbeidsstedet (én vei) i uken 25. - 31. okt.?
Sett flere kryss hvis nødvendig.

- | | | |
|---------------------------------|---|--|
| 1 <input type="checkbox"/> Bil | 3 <input type="checkbox"/> Tog, trikk, T-bane | 5 <input type="checkbox"/> Brukte sykkel Gikk i mer enn 10 min |
| 2 <input type="checkbox"/> Buss | 4 <input type="checkbox"/> Båt | 6 <input type="checkbox"/> Annet |

Boligskjema

Folke- og boligteiling 1980

Undergitt
taushetspliktStatistisk
Sentralbyrå
Folke-
tellingskontoretFor hver leilighet skal det nyttes bare en svar-
konvolutt. Alle personskjemaene og det utfylte
boligskjemaet sendes samlet i svarkonvolutten.

Lovhjemmel

Stortingsvedtak av 16. november 1978 med hjemmel i lov nr 2 av 25. april 1907.

SETT KRYSS SLIK: IKKE SLIK: BRUK HELST
BLYANT ELLER
BLÅ/SVART
KULEPENN.

H

1. Har andre som bor i leiligheten mottatt boligskjema?

1

Nei

2

Ja

Les teksten under midten på
skjemaet før De fortsetter.2. Hvor mange rom på 6m²
eller mer er det i leiligheten?

Ta ikke med kjøkken, bad og gang

 1 rom 5 rom 2 rom 6 rom 3 rom 7 rom 4 rom 8 rom eller
flere3. Hvor stor er leiligheten,
målt i kvadratmeter?1 Under 30m² 5 60-79m²2 30-39m² 6 80-99m²3 40-49m² 7 100-129m²4 50-59m² 8 130m²
eller mer

4. Hva slags eie-/leieforhold er det til leiligheten?

Sett bare ett kryss.

1 Jeg/vi eier den gjennom
borettslag, aksjeselskap e.l.2 Jeg/vi eier den alene
eller sammen med andre3 Jeg/vi leier den ved
vanlig leiekontrakt4 Jeg/vi leier den gjennom
arbeidsforhold (tjenestebolig)5 Jeg/vi leier den for et
bestemt avgrenset tidsrom6 Jeg/vi leier den på
andre vilkår enn de
som er nevnt over

5. Hvor stort kjøkken er det i leiligheten?

1 Kjøkkenet er 6m²
eller større2 Kjøkkenet er
mindre
enn 6m²3 Det er
ikke kjøkken
i leiligheten6. Hva slags WC/do har de som bor i leiligheten
adgang til?2 Vannklosett
utenfor leiligheten1 Vannklosett
i leiligheten3 Annet avtrede

7. Hva er leilighetens viktigste oppvarmingskilde?

1 Sentralvarme
(radiatorer e.l.)2 Elektriske ovner,
varmekabler e.l.3 Ovner for flytende
brensel (olje, parafin e.l.)4 Ovner for fast
brensel (ved, koks e.l.)

Spørsmål 8 - 15 nedenfor skal også besvares

Hvis det er mottatt ett boligskjema i leiligheten,
fylles det ut og sendes tilbake i svarkonvolut-
ten sammen med alle personskjemaene.Hvis flere i leiligheten har mottatt boligskjema
og svarkonvolutt, så gjør følgende:

1. Ta kontakt med den (de) andre som har mottatt boligskjema.
2. Fyll ut ett av boligskjemaene.
3. Send dette skjemaet sammen med de utfylte personskjemaene tilbake i samme svarkonvolutten.

8. Er det pipe i leiligheter?

1 Ja 2 Nei9. Er det montert brenselovn
eller peis i leiligheten?1 Ja 2 Nei10. Er det bad eller dusj i
leiligheten?1 Ja 2 Nei11. Er det telefon i
leiligheten?1 Ja 2 Nei12. Disponerer noen av dem som
bor i leiligheten personbil?1 Ja 2 Nei

H

13. Hva slags hus ligger leiligheten i? Se rettledningen.

1 Våningshus i tilknytning til gårds-
drift (hovedbygning, kårbolig,
forpakterbolig e.l.)2 Frittliggende enebolig (enebolig med
minst en halv meters avstand til
nærmeste hus)3 Hus i kjede, rekkehus, terrassehus
eller vertikalt delt tomannsbolig4 Horisontalt delt tomannsbolig5 Annet boligbygg med
mindre enn 3 etasjer6 Blokk, leiegård eller
annet boligbygg med
3 etasjer eller mer7 Forretningsbygg, verkstedbygg e.l.8 Hotell, pensjonat, aldershjem,
sykehus, militærforlegning eller annet
bygg for felleshusholdning

14. Når ble huset bygd?

1 1900 eller før2 1901 - 19203 1921 - 19404 1941 - 19455 1946 - 19506 1951 - 19607 1961 - 19708 1971 - 1980

15. Hvor mange leiligheter er det i huset? Rettledningen beskriver hva vi mener med hus og leilighet

 1 leilighet 2 leiligheter 3 leiligheter 4 leiligheter 5 leiligheterHvis det er 6 leiligheter eller flere,
oppgi antallet her →