


KOMMUNEHEFTE



FOLKE- OG BUSTADTELJING 1980

0821 **BØ**

STATISTISK SENTRALBYRÅ
KONGSVINGER




FOLKE- OG BUSTADTELJING
1. NOVEMBER 1980

0821 BØ

STATISTISK SENTRALBYRÅ
KONGSVINGER 1981

ISBN 82-537-1264-2



FØREORD

Hovudformålet med Folke- og bustadteljing 1980 var å gi eit bilete av befolkningen og levekåra i det norske samfunnet ved å sjå opplysningar om alder, kjønn, yrke, arbeid, inntekt, utdanning, butilhøve o.l. i samanheng.

Eit anna viktig formål var å gi statistikk for mindre geografiske område, som kommunar og delar av kommunar. Dei statistiske kommunehefta gir dei første resultatane frå teljinga for å dekkje dette formålet. Fleire resultat for den enkelte kommunen vil liggje føre som eit sett upubliserte tabellar (ei "tabellpakke") kort tid etter at hefta er gitt ut. Tabellane vil bli leverte som utskrift på papir eller micro-fiche, etter ønske frå brukaren.


Når kommunehefta for alle kommunar i eit fylke er publiserte, vil det bli laga eit samandrag for heile fylket med tabellar som svarar til dei som finst i kommunehefta. Når kommunehefta for heile landet er utkomne, vil det også bli laga eit samandrag for heile landet. Tilsvarande samandrag for fylka og heile landet vil bli laga av den "tabellpakka" som er nemnt ovanfor.

Resultata frå Folke- og bustadteljing 1980 vil elles bli gitt i tabellpublikasjonar som vil kaste lys over spesielle emne, bl.a. sysselsetjing, bustadtilhøve, familiar og hushald. Resultata vil også bli viste i kart og diagram. Bl.a. vil det bli laga busetjingskart som svarar til dei som vart laga i samband med Folke- og bustadteljing 1970.

Statistisk Sentralbyrå, Oslo/Kongsvinger, 13. juli 1981

Odd Aukrust

Johan-Kristian Tønder



INNHALD

	Side
Tabellregister	7
Tekstdel	
1. Opplegg og gjennomføring	8
1.1. Omfang	8
1.2. Grunnlag for statistikken	8
1.3. Datainnsamling	8
2. Feilkjelder	9
3. Omgrep og kjennemerke	9
3.1. Personkjennemerke	9
3.2. Familie- og hushaldstype	14
3.3. Bustadkjennemerke	15
3.4. Inndelinga i grunnkrinsar	17
4. Bruk av tabellane	18
5. Merknader til tabellane	18
Tabelldel	19
Vedlegg	
1. Grunnkrinsar i 1980 og teljingskrinsar i 1970. Endringar i kommuneinndelinga frå 1970 til 1980	37
2. Kart over grunnkrinsinndelinga	39
3. Kart over tettstader	41
4. Personskjema	43
5. Bustadskjema	45

Standardteikn i tabellar

- : Tal kan ikkje offentleggjerast
- Null



TABELLREGISTER

	Side
1. Folkemengda ved folketeljingane 1801 - 1980	19
2. Folkemengda etter kjønn, ekteskapeleg status og alder. 1/11 1980	19
3. Folkemengda etter trussamfunn/viktigaste kjelde til livsopphald, kjønn og alder. 1/11 1980	19
4. Personar 16-66 år etter yrkesaktivitet, arbeidstid, kjønn og høgste utdanning. 1/11-79 - 31/10-80	20
5. Personar 16 år og over, etter yrkesaktivitet, arbeidstid, kjønn og alder. 1/11-79 - 31/10-80	21
6. Yrkesaktive 16 år og over, etter alder og næring. 1/11-79 - 31/10-80	21
7. Yrkesaktive 16 år og over, etter kjønn, arbeidstid og næring/yrkesfelt. 1/11-79 - 31/10-80	22
8. Yrkesaktive 16 år og over i arbeid i veka 25/10 - 31/10 1980, etter kjønn, arbeidstid i veka og næring/yrkesfelt	23
9. Yrkesaktive 16 år og over med fast oppmøteplass på arbeid i veka 25/10 - 31/10 1980, etter talet på arbeidsreiser, reisetid og yrkesfelt/oppmøteplass	24
10. Yrkesaktive 16 år og over med fast arbeidsreise i veka 25/10 - 31/10 1980, etter reise- måte, oppmøteplass, talet på arbeidsreiser og reisetid	25
11. Bustader etter hustype og talet på rom. Busette etter talet på rom i bustaden. 1/11 1980	26
12. Bustader etter byggjeår for huset og hustype/eige-/leigeform. Busette og rom, etter byggjeår for huset. 1/11 1980	26
13. Bustader etter viktigaste kjelde til oppvarming og byggjeår/installasjon av pipe. Busette etter bustadens viktigaste kjelde til oppvarming. 1/11 1980	27
14. Bustader etter sanitærutstyr og talet på rom. Busette etter bustadens sanitærutstyr. 1/11 1980	27
15. Bustader, rom og busette, etter hustype. 1/11 1980	28
16. Bustader etter eige-/leigeform og areal. Busette etter eige-/leigeforhold til bustaden. 1/11 1980	28
17. Bustader, busette og rom, etter busette pr. rom i bustaden. 1/11 1980	28
18. Bustader etter talet på rom og talet på busette. 1/11 1980	29
19. Familiar og personar, etter familietype, hushaldstype og talet på familiar i hushaldet/ yrkesaktivitet i familien. 1/11 1980	29
20. Familiar og personar i privathushald, etter familietype og eige-/leigeforhold til bustaden/talet på rom i bustaden. 1/11 1980	30
21. Talet på privathushald med utvalde kjenneteikn for bustadstandard, og disponering av personbil. Busette i slike hushald, etter alder. 1/11 1980	30
22. Folkemengda etter alder, kjønn og type bustadstrøk/grunnkrins. 1/11 1980	31
23. Yrkesaktive 16 år og over, etter næring, kjønn og type bustadstrøk/grunnkrins. 1/11 1980	33
24. Talet på privathushald med utvalde kjenneteikn for bustadstandard, og disponering av personbil. Bustadstrøk/grunnkrins. 1/11 1980	35

1. OPPLÈGG OG GJENNOMFØRING

1.1. Omfang

Folke- og bustadteljing 1980 omfattar alle personar (også utanlandske statsborgarar) som etter "Forskrifter om føringen og ordningen av folkeregistrene" fastsett av Statistisk Sentralbyrå den 26. november 1979, var registrert busette i Noreg på teljingstidspunktet den 1. november 1980.

Bustadteljinga har med alle privatbustader (private husvære m.m.) der minst ein person var registrert busett den 1. november 1980.

Husvære der det ikkje budde nokon eller der det berre budde nokon mellombels (t.d. ugifte personar som budde utanom foreldreheimen på grunn av skolegang, studiar), er ikkje med i teljinga. Det er heller ikkje innhenta opplysningar om husvære for forpleide i aldersheimar, pleieheimar og andre fellesinstitusjonar.

Eininga hus er ikkje med i teljinga denne gongen. Det blir likevel gitt enkelte opplysningar om det huset som husværet ligg i. I avsnitt 3 er det gjort nærare greie for bustadomgrepet (staden der ein person skal reknast som busett) og husværemgrepet.

1.2. Grunnlag for statistikken

Dei fleste opplysningane i folke- og bustadteljinga byggjer på oppgåver som oppgåvegivarane har gitt direkte på eigne skjema.

Personskjema vart sende til alle personar som hadde fylt 16 år eller fylte 16 år i 1980, (sjå vedlegg 3).

For personar under 16 år fekk Statistisk Sentralbyrå dei nødvendige opplysningane frå folkeregisteret i den enkelte kommunen.

Opplysningane om det enkelte privathusværet er gitt på eige bustadskjema (sjå vedlegg 4).

Oppgåvene over utdanningsbakgrunnen til befolkningen er henta frå utdanningsopplysningane gitt i folketeljinga 1970 og "Arkivet for påbegynt og avsluttet utdanning" i Statistisk Sentralbyrå som inneheld alle utdanningar som ein person har avslutta i Noreg i perioden 1970 - 1980. I tillegg kjem oppgåver over utanlandsk utdanning gitt i folketeljinga 1980.

Oppgåver over alder, kjønn og andre demografiske kjenneteikn er henta frå Det sentrale personregisteret i Statistisk Sentralbyrå.

Nødvendige oppgåver over dei vernepliktige og sivile tenestepliktige er innhenta gjennom Forsvarets overkommando og Administrasjonen for sivile tenestepliktige.

Folke- og bustadteljing 1980 vart gjennomført med heimel i Statistikkloven av 25. april 1907 og Stortingsvedtak av 16. november 1978.

1.3. Datainnsamling

Ved folketeljinga i 1980 vart skjema sende i posten direkte til den enkelte personen. Før utsendinga tok til, vart namn og adresse ført på skjema. Det var Det sentrale personregister som danna grunnlaget for denne påføringa.

Kvar person fekk tilsendt sitt eige personskjema saman med ei rettleiing.

I tillegg fekk den eldste personen i familien eit bustadskjema. Med bustadskjemaet følgde også ein svarkonvolutt.

Utfylte personskjema frå alle som budde i husværet saman med eitt bustadskjema vart sende samla tilbake i svarkonvolutten. Dersom det budde fleire familiar i same husværet, nytta familiare same svarkonvolutt og berre eitt bustadskjema vart utfylt. Innsamlingsmetoden gav derfor grunnlag for å danne buhushald (sjå nedanfor) i folke- og bustadteljinga.

Den enkelte personen er i teljinga rekna å ha bustaden sin i det husværet der vedkomande var registrert busett i folkeregisteret 1. november 1980. Innsamlinga av opplysningane viste at enkelte personar budde i eit anna husvære enn der dei var registrert busette i folkeregisteret. Dette gjaldt bl.a. ugifte studentar og skoleelevar som budde på hybel og som sende personskjemaet sitt i same svarkonvolutten som hybelverten. Dette gjaldt også personar som hadde flytta kort tid før 1. november

1980 og som gav opp bustadopplysningar på den nye adressa, medan flyttinga først vart registrert i folkeregisteret etter 1. november 1980. I slike tilfelle vart personane likevel rekna som busette i den bustaden/adressa dei var registrerte på i folkeregisteret 1. november 1980. I avsnitt 3 er det gjort greie for kvar ein person skal reknast som busett. I same avsnittet er det også gjort greie for omgrepet "buhushald".

Dei personane som ikkje hadde svara på folketeljings skjema til rett tid, fekk tilsendt ei adressert purring.

Dei som ikkje svara på den adresserte purringa, vart oppsøkte av teljarar som kravde inn oppgåvene.

2. FEILKJELDER

Under gjennomføring og bearbeiding av ei statistisk teljing vil det alltid kunne oppstå ulike feil som kan gi utslag i teljingsresultata.

Dei fleste feila oppstår vanlegvis under oppgåveinnhentinga og kjem av urette svar eller mangelfullt utfylte skjema.

Feil som oppstår under bearbeidinga er først og fremst knytte til koding av opplysningar, i vårt tilfelle spesielt opplysningane om næring og yrke.

For å få eit grunnlag til å vurdere kor omfattande feila er, vart det gjennomført ei kvalitetskontrollundersøking i samband med teljinga.

Resultata frå denne undersøkinga blir publiserte i serien Statistiske analyser. Resultata er venta å ligge føre i 1982 og vil ta for seg sentrale kjenneteikn frå bustaddelen av teljinga, og kjenneteikn for sysselsetjing og arbeidsmarknad.

3. OMGREP OG KJENNERMERKE

3.1. Personkjennemerke

Når ikkje annet er nemnt, refererer personopplysningane seg til 1. november 1980.

Bustad

Den enkelte personen er i teljinga rekna å ha bustaden sin i den kommunen og i det husværet der vedkomande var registrert som busett i folkeregisteret den 1. november 1980. Hovudregelen er her at ein person skal registrerast som busett der vedkomande regelmessig tek døgnkvila si.

Dei viktigaste registreringsreglane er elles:

Bustadtilhøve	Skal registrerast som busett i
Gift person som pga. arbeid, studiar, avtening av verneplikt e.l. oppheld seg utanom felleshusværet til ektefellane	Felleshusværet til ektefellane
Ugift person som pga. studiar, skolegang eller avtening av verneplikt oppheld seg utanom husværet til foreldre/forsørgjar	Husværet til foreldre/forsørgjar
Ugift person med eige arbeid og som vanlegvis ikkje bur hos foreldre/forsørgjar	Husværet der personen vanlegvis bur
Person som pga. ferie, besøk hos kjende, forretningsreise e.l. er fråverande frå husværet der vedkomande vanlegvis bur	Husværet der personen vanlegvis bur
Person som er forpleid i barneheim, aldersheim, pleieheim eller er sett bort i privat pleie	Barneheimen, aldersheimen, pleieheimen eller husværet der personen er i pleie
Person som er innlagd på sjukehus eller plassert på arbeidsskole, arbeidsanstalt eller i fengsel	Husværet der personen var busett før innlegginga eller plasseringa

Personar som ikkje kan heimførast til ein bestemt bustad, er rekna til gruppa "Utan fast bustad". Personar utan fast bustad er som regel registrerte som busette i den kommunen der dei sist hadde fast bustad.

I det følgjande er omgrepet "Busett" brukt i same tyding som omgrepet "Registrert busett".

Det er ikkje innhenta opplysningar om mellombels bustad. Det kan derfor ikkje bli gitt oppgaver over den tilstadeverande befolkninga.

Opplysningane frå Folke- og bustadteljing 1980 er ikkje nytta til å justere opplysningane i folkeregistra.

Alder

I fordelinga etter alder er den enkelte personen gruppert etter alder pr. 31. desember 1980 (Alder = 1980 - fødselsår).

Ekteskapeleg status

Det er brukt fire hovudgrupperingar etter ekteskapeleg status, nemleg ugifte, gifte, skilde og enkjer/enkjemenn.

Sambuande

Med sambuande meiner ein personar som lever saman (i ekteskapsliknande forhold) utan å ha inngått formelt ekteskap.

I gruppa sambuande er rekna berre dei personane som er registrert busette på same adressa i folkeregisteret 1. november 1980.

Trussamfunn

Det er brukt tre grupperingar etter trussamfunn, nemleg "Den norske kyrkja", "Trussamfunn utanfor den norske kyrkja" og "Ikkje tilslutta trussamfunn".

Personar under 16 år er som regel grupperte saman med foreldra sine. I dei tilfella foreldra ikkje høyrer til same gruppe, er barna førte til gruppa for uoppgitt.

Utdanning

Oppgåvene over utdanning omfattar enkeltutdanningar på heil- eller deltid som normalt varer minst 5 månader.

For personar med fleire enkeltutdanningar, er den utdanninga som samla varer lengst (normal tid for enkeltutdanninga tillagt den tida som krevst til føreutdanning) rekna som den høgaste utdanninga. Av utdanningar som samla varer like lenge, er den som er rekna som den viktigaste yrkesmessig, oppfatta som den høgaste utdanninga til personen. Utdanningsgrupperinga er gjort etter 1973-utgåva av Standard for utdanningsgruppering i offentleg norsk statistikk (Statistisk Sentralbyrås Håndbøker nr. 28).

Standarden er bygd opp som eit pyramidisk klassifikasjonssystem.

Enkeltutdanningane er først ordna i grove grupper som i standarden blir kalla utdanningsnivå. Innanfor kvart nivå er det først gjort ei sortering etter fagfelt, dernest ei finare sortering i faggrupper.

Inndelinga i nivå eller hovudgrupper er gjort på denne måten:

0. Inga utdanning og utdanning på førskolenivå (utdanning for 6-åringar og mindre barn)
1. Utdanning på barneskolenivå (1 - 6 år, førskoleutdanning ikkje medrekna)
2. Utdanning på ungdomsskolenivå (7 - 9 år)
3. Utdanning på gymnasnivå I (10 år)
4. Utdanning på gymnasnivå II (11 - 12 år)
5. Utdanning på universitets- og høgskolenivå I (13 - 14 år)
6. Utdanning på universitets- og høgskolenivå II (15 - 16 år)
7. Utdanning på universitets- og høgskolenivå III (17 - 18 år)
8. Utdanning på forskarnivå (over 18 år)
9. Uoppgitt utdanning.

I tabellane over høgaste utdanninga til personen frå folketeljinga er gruppene 0 og 9 slått saman til ei gruppe.

Fagfelte er i standarden spesifiserte slik:

1. Allment fagfelt
2. Humaniora og estetikk
3. Undervisning
4. Administrasjon, økonomi, samfunnsvitskap og jus
5. Industri, handverk, naturvitskap og teknikk
6. Samferdsel
7. Helsevesen
8. Jordbruk, skogbruk og fiske
9. Tenesteyting og forsvar.

I tabellane frå folketeljinga er berre dei viktigaste fagfelte under dei ulike nivå- eller hovudgruppene spesifiserte. Dei andre fagfelte er slått saman til ei gruppe.

I folketeljinga 1970 vart det gjort ei tre-deling av gymnasnivået i standarden etter kor lenge utdanninga vara, 10 år, 11 år og 12 år.

I folketeljinga 1980 følgjer inndelinga grupperinga i standarden, nemleg ei gruppering på 10 år og 11-12 år.

Fagutdanningar avslutta før 1972/73 og som ikkje byggjer på examen artium blir i teljinga 1980 koda med 8 års allmennutdanning som grunnlag. Fagutdanningar avlagde etter 1972/73 blir koda med 9 år som grunnlag.

Viktigaste kjelde til livsopphald

Personar 16 år og over er grupperte etter den kjelda til livsopphold som var viktigast dei siste 12 månadene før teljingstidspunktet, dvs. frå 1. november 1979 fram til 1. november 1980. For personar under 16 år som er busette i privathushald er inntekta frå andre personar alltid rekna som viktigaste kjelde til livsopphald.

For personar under 16 år som er busette i felleleshushald er pensjon, trygd rekna som viktigaste kjelde til livsopphald.

Med "inntekt av eige arbeid" er meint inntekt av eigen yrkesaktivitet.

"Pensjon, trygd" omfattar sjuketrygd, arbeidsløysetrygd, forsørgjartrygd, uføretrygd, alderstrygd, yrkesskadetrygd, krigspensjon, bedriftspensjon o.l.

Som "stipend, lån, formue, føderåd, leigeinntekt eller anna formuesinntekt" blir også rekna utbetalingar i samband med livsforsikring eller individuell pensjonsforsikring. Underhald frå andre enn privatpersonar (t.d. stønader frå det offentlege, institusjonar eller bedrifter), så nær som pensjon og trygd blir også rekna med her.

Personar som har inntekta til andre personar som viktigaste kjelde til livsopphald er grupperte under "inntekt av eige arbeid eller andre personars arbeid/inntekt". Dette gjeld uansett om inntekta kjem frå arbeid, pensjon, trygd eller stipend, lån m.m.

Yrkesaktivitet

I Folke- og bustadteljing 1980 er det innhenta oppgåver om yrkesaktiviteten både for dei siste 12 månadene før teljingstidspunktet og den siste veka før teljingstidspunktet.

Som yrkesaktivitet er rekna alt arbeid som blir utført mot betaling i form av lønn, inntekt av eiga bedrift, provisjon, honorar o.l. Arbeid som familiemedlem utan fast lønn i familiebedrift (t.d. gardsbruk, butikk) og verneplikts-/sivilteneste er også rekna som yrkesaktivitet.

Som yrkesaktive dei siste 12 månadene er rekna personar 16 år og over som utførte yrkesaktivitet som vara minst 100 timar i denne perioden.

Som yrkesaktive den siste veka før teljingstidspunktet er rekna personar 16 år og over som utførte yrkesaktivitet som vara minst 1 time i denne veka. Personar som var midlertidig borte frå arbeidet heile veka på grunn av sjukdom, permisjon, ferie e.l. er ikkje rekna med blant dei yrkesaktive.

Arbeidstid

Det er innhenta oppgåver over arbeidstida både for dei siste 12 månadene før teljingstidspunktet og den siste veka før teljingstidspunktet.

Arbeidstida omfattar all den tida som er gått med til yrkesaktivitet. Arbeidstid som har gått med til førebuing i tillegg til ordinær arbeidstid, er også rekna med (t.d. førebuingar i tillegg til ordinær undervisningstid for lærarar). Tid som er brukt til skolearbeid, studiar og husarbeid for eigen familie, er ikkje rekna med.

Fråvær på grunn av sjukdom, permisjon, ferie e.l. er heller ikkje rekna med i arbeidstida.

Generelt om grupperinga etter næring, yrke og yrkesstatus

Personar 16 år og over med yrkesaktivitet er grupperte på næring etter kva slags verksemd det er i den bedrifta der den enkelte arbeide heile tida eller lengst tid dei siste 12 månadene før teljingstidspunktet. Desse personane er vidare grupperte på det yrket og den yrkesstatusen som dei hadde heile tida eller lengst tid i denne bedrifta i 12-månadersperioden.

Personar 16 år og over med yrkesaktivitet siste veka før teljingstidspunktet er grupperte etter den næringa og det yrket vedkomande oppgav å ha hatt i den bedrifta der den enkelte arbeide heile tida eller lengst tid dei siste 12 månadene før teljingstidspunktet. Det er såleis ikkje innhenta særskilde oppgåver om næring og yrke for dei yrkesaktive den siste veka før teljingstidspunktet.

Næring

Næringsgrupperinga er gjort etter 1978-utgåva av Standard for næringsgruppering i offentleg norsk statistikk (Statistisk Sentralbyrå's Håndbøker nr. 9).

Denne standarden er i samsvar med International Standard Industrial Classification of All Economic Activities (ISIC).

I standarden er grupperingssystemet utforma som eit femsifra pyramidisk system der kvart siffer gir eit grupperingsnivå. Dei fem nivåa har fått følgjande nemningar:

Næring	1-sifra kode
Næringsområde	2-sifra kode
Næringshovudgruppe	3-sifra kode
Næringsgruppe	4-sifra kode
Næringsundergruppe	5-sifra kode

Næringane på 1-sifra nivå har følgjande 9 inndelingar:

1. Jordbruk, skogbruk, fiske og fangst
2. Bergverksdrift
3. Industri
4. Kraft- og vassforsyning
5. Bygginge- og anleggsverksemd
6. Varehandel, hotell- og restaurantverksemd
7. Transport, lagring, post og telekommunikasjonar
8. Bank- og finansieringsverksemd, forsikringsverksemd, eigedomsdrift og forretningsmessig tenesteyting
9. Offentleg, sosial og privat tenesteyting.

Ei oversikt over den vidare inndelinga i næringsområde m.m. finst i Standard for næringsgruppering.

Næringsgrupperinga i 1980-teljninga er ikkje direkte samanliknbar med næringsgrupperinga i 1970-teljninga. Årsaka til dette er overgangen til ny standard for næringsgruppering i 1972. I folketeljninga 1970 vart næringsgrupperinga gjort etter 1960-utgåva av Standard for næringsgruppering.

Tabellar med samanliknbare tal mellom teljinga i 1970 og 1980 vil bli publiserte ei tid etter kommunehefta i dei såkalla "tabellpakkene". Næringsoppgåver med resultat frå 1970-teljninga grupperte etter 1978-utgåva av Standard for næringsgruppering, vil da bli gitt. I folketeljninga 1980 blir det gitt næringsoppgåver ned på næringsgruppe (3-sifra kode).

Yrke

Yrkesgrupperinga er gjort etter Standard for yrkesgruppering i offentlig norsk statistikk (utgitt av Arbeidsdirektoratet i 1965). Standarden følger i prinsippet 1958-utgåva av International Standard Classification of Occupations (ISCO).

Standarden er bygd opp slik at yrke som er i nær slekt er førte saman til såkalla yrkesgrupper, som igjen dannar yrkesområde. Desse yrkesområda er førte saman til yrkesfelt.

Kvart yrke i klassifiseringa har femsifra kodennummer:

første siffer angir yrkesfelt
 første og andre siffer angir yrkesområde
 første - tredje siffer angir yrkesgruppe
 første - femte siffer angir yrke.

Til folketeljninga 1980 har Statistisk Sentralbyrå ført nye yrke inn i denne standarden. Den inndelinga i yrkesgrupper som er brukt i 1965-utgåva, er stort sett brukt også her. Vidare er ein del yrkesgrupper slått saman og nokre er splitta i fleire grupper. Ei ny tre-siffergruppe er tatt med for olje- og gassarbeid. Dessutan er leiande tenestemenn i kommunal- og fylkeskommunal administrasjon og forvaltning skilt ut som ny gruppe.

Gruppene "Lærarar" og "Faglærarar i praktiske yrke" er slått saman til ei gruppe.

Oppgåver over yrke er i teljinga gitt ned på yrkesgruppe (3-sifra kode).

Yrkesstatus

I teljinga er det brukt følgjande tre grupperingar etter yrkesstatus:

1. Fast eller midlertidig tilsett
2. Sjølvstendig
3. Familien medlem utan fast løn i familiebedrift.

Personar (også medeigarar) som arbeidde i firma organiserte som aksjeselskap, andelslag eller anna selskapsform med avgrensa ansvar, er alltid rekna som tilsette.

Ein person er rekna som sjølvstendig dersom vedkomande dreiv verksemd åleine for eiga rekning eller saman med andre med uavgrensa ansvar (t.d. i ansvarleg selskap).

Gruppa "Familiemedlem utan fast lønn i familiebedrift" omfattar personar som arbeidde i familieverksemd utan fast avtala lønn og som verken var eigarar eller medeigarar i verksemda. Ein familiemedlem utan fast lønn kan likevel ha vederlag for arbeidet i form av kost og losji, del av overskott e.l.

I dei tilfelle der ektefellar arbeidde i felles verksemd (t.d. gardsbruk) som ikkje var organisert som aksjeselskap e.l., er den eine ektefellen rekna som sjølvstendig og den andre som familiemedlem utan fast lønn i familiebedrift, med mindre begge ektefellane var registrerte som eigarar av verksemda.

Generelt om oppmøteplass, reisehyppigheit, reisetid og transportmåte

Kjennemerka gjeld personar 16 år og over med yrkesaktivitet i siste veka før teljingstidspunktet.

Reisehyppigheit, reisetid og transportmåte gjeld yrkesaktive personar med fast oppmøteplass (sjå oppmøteplass).

Reisetid og transportmåte gjeld yrkesaktive personar med fast arbeidsreise (sjå reisehyppigheit).

Oppmøteplass

Med oppmøteplass forstår ein den staden der vedkomande møtte fram når arbeidsdagen tok til.

Personar 16 år og over med yrkesaktivitet siste veka før teljingstidspunktet er grupperte etter kommunen den faste oppmøteplassen låg i (rute 1 og 2 i personskjemaet).

Personar som i denne veka møtte på ulike arbeidsstader, var til sjøs e.l., er ikkje rekna å ha fast oppmøteplass (rute 3 i personskjemaet).

Reisehyppigheit

Med reisehyppigheit forstå ein så mange gonger som vedkomande reiste frå heimstaden til arbeidsstaden den siste veka før teljingstidspunktet.

Heimstaden er alltid rekna som den bustadadressa vedkomande er registrert busett på i folke-registeret. For personar som budde mellombels på t.d. hybel eller brakke i denne veka, er reisa mellom hybel, brakke og arbeidsstad ikkje medrekna.

For personar som var registrert busette på arbeidsstaden er det rekna kor mange dagar vedkomande var på arbeid siste veka før teljingstidspunktet.

Med "fast arbeidsreise" meiner ein personar med fast oppmøteplass og som reiste minst ein gong frå heimstaden til arbeidsstaden i veka før teljingstidspunktet.

Reisetid

Reisetid er reisetida frå heimstaden (registrert bustadadresse) til arbeidsstaden. Reisetida er rekna ein veg. I reisetida er gangtid og ventetid under reisa teke med. Det same gjeld faste gjeremål som t.d. å ta med barn til barnehage, dagmamma e.l. Tilfeldige gjeremål og seinkingar er ikkje rekna med.

For pendlarar som budde mellombels på t.d. hybel, brakke e.l., er reisetida rekna frå heimstaden og fram til arbeidsstaden.

Transportmåte

Med transportmåte forstå ein dei transportmidla vedkomande til vanleg nytta ein veg frå heimstaden til arbeidsstaden siste veka før teljingstidspunktet.

For personar som ikkje reiste på same måten kvar dag, er det rekna med den reisemåten vedkomande nytta flest dagar.

3.2. Familie- og hushaldstype

Grupperingane på familie og hushaldstype refererer seg til teljingstidspunktet den 1. november 1980.

Familie

Til ein og same familie er rekna:

1. Ektepar og eventuelle ugifte barn registrert busette i same privatbustad, aldersheim, pleieheim e.l.
2. Far/mor med ugifte barn registrert busette i same privatbustad, aldersheim, pleieheim, pensjonat, hotell e.l.
3. Kvar enkelt person som ikkje høyrer inn under noka av de to gruppene som er spesifiserte ovanfor. Desse personane dannar såleis kvar for seg eigen familie (familie med ein person).

I familiar med ektepar er også teke med eventuelle ugifte barn av berre den eine ektefellen og ugifte adoptivbarn og stebarn, men ikkje fosterbarn.

Av reglane som er nemnde ovanfor går det fram at personar (t.d. ektefellar) som ikkje var registrert busette i same privatbustad, aldersheim, pleieheim e.l., aldri er grupperte under same familie. Vidare går det fram at gifte, separerte, skilde, enkjer og enkjemenn ikkje i noko tilfelle er rekna til same familie som foreldra. Når t.d. eit ektepar bur saman med ei skild dotter, dannar ektefellane eigen familie og dottera eigen familie. Elles kan nemnast at ugifte sysken som har felles husvære, der ingen av foreldra er busette, kvar for seg er rekna som særskild familie.

Hushaldstype

Det er skilt mellom tre hovudtyper av hushald, nemleg privathushald, fellehushald og anna hushald.

Gruppa "Privathushald" omfattar personar som var registrerte som busette i privat husvære. Denne hushaldstypen er vidare splitta opp etter talet på familiar i hushaldet. Som hushaldseining er

her rekna buhushald. Denne omfattar alle busette i same husvære. Av dette følgjer at talet på privat-hushald er det same som talet på husvære i teljinga.

Til felleleshushald er rekna forpleide som var registrert busette i aldersheimar, barneheimar, pleieheimar e.l.

Personale ved felleleshushald er alltid grupperte under privathushald. Det same gjeld militært personell som budde i militærforlegning.

3.3. Bustadkjennemerke

Bustadkjennemerka refererer seg til den bustaden der den einskilde var registrert busett 1. november 1980.

Bustad (husvære m.m.)

Med husvære meiner ein t.d. rekkjehus, husvære i tomannsbustad, husvære i leiegård, blokk-husvære, hybelhusvære og hybel med eigen inngang. Einebustad blir også rekna som husvære.

I hybelbygg er derimot kvar enkelt hybel alltid rekna som husvære. Dette gjeld også når fleire hyblar har felles gang, hall, bad og/eller kjøkken.

Vidare er hyblar for sjukepleiarar, legebustader og rom som er disponerte av privathushald i sjukehus, militærforlegningar eller felleleshushald, alltid rekna som eigne husvære.

Til eit husvære er som hovudregel rekna rom som er bygde (eller ombygde) til bruk for ein eller fleire personar som har felles kost og losji, og der det er tilgjenge til romma (rommet) utan at ein må gå gjennom eit anna husvære.

Ein bustad vil derfor som regel falle saman med omgrepet husvære.

I enkelte tilfelle vil ein bustad omfatte mer enn eitt husvære. Dersom t.d. ugifte barn bur i eige husvære (hybel med eigen inngang e.l.), men på same adressa som foreldra, er som hovudregel barna rekna å høyre til same husvære som foreldra. I dette tilfellet omfattar bustaden det husværet som foreldra bur i og det husværet som barna bur i. Berre dersom barna er registrerte som eigen familie i folkeregisteret, er husværa rekna som særskilde bustader.

Hyblar utan eigen inngang som ikkje ligg i hybelbygg, institusjon e.l., og der det bur personar som er registrerte i folkeregisteret på vedkomande adresse, er alltid rekna til same bustad som hovudhusværet.

Med privatbustad er meint husvære der det ikkje bur forpleide i aldersheimar, barneheimar og andre felleleshushald. Husvære for tilsette (t.d. sjukepleiarar) ved institusjonar er såleis rekna som privatbustader. Det same gjeld husvære for befal m.m. i militærforlegningar.

Det er ikkje innhenta oppgåver for husvære som ikkje er privatbustader.

I tabellane er "privatbustadene" for å gjera det enkelt kalla "husvære".

Rom

Oppgåvene over talet på rom refererer seg til husvære som er med i teljinga, og omfattar bustadrom på 6 m² eller meir, og som kan nyttast året rundt. Kjøkken, bad, entré, hall, alkove, hems, trimrom, vaskerom og rom som berre blir nytta til næringsverksemd (f.eks. kontor) er ikkje med.

I 1980-teljinga er det ikkje innhenta spesifiserte oppgåver over talet på rom i husvære med "meir enn 8 rom", slik som det vart gjort i teljinga i 1970.

I oppgåvene for "rom i alt" er tala på rom i husvære med meir enn 8 rom derfor rekna med. For kvar enkelt kommune er det laga gjennomsnittstal frå 1970-teljinga (dvs. gjennomsnittleg tal på rom i husvære med meir enn 8 rom). Dette gjennomsnittstalet er brukt for å fastleggje talet på rom for husvære med meir enn 8 rom i 1980-teljinga.

Areal

Med areal for husværet er meint nettoareal. I tillegg til bustadrom på 6 m² eller meir er også teke med kjøkken, bad, entré, hall o.l.

Rom som er felles for to eller fleire husvære, t.d. felles gang, hall, bad e.l., er ikkje rekna med i arealet.

Eige-/leigeform

Som eigarar er også rekna personar som eig aksje eller andel som gir burett.

Med "vanleg leigekontrakt" er meint at vedkomande leiger eit husvære av ein eigar etter dei reglar og avtalar som følgjer av husleigelova. Vanleg leigeforhold utan skriftleg kontrakt er også rekna med her.

Kjøkken

Med kjøkken er i teljinga meint ein del av husværet som er avgrensa frå andre delar av det, og der det er installert utstyr til matlaging for dei som bur der. Kjøkkenet kan vera eit eige rom, men treng ikkje vera det.

Dersom fleire husvære har felles kjøkken, t.d. hyblar i eit hybelbygg, er alle husværa rekna å vera utan kjøkken.

I storleiken på kjøkkenet er også medrekna golvplass til benker, skap o.l.

Viktigaste kjelda til oppvarming

Dersom to eller fleire kjelder er like viktige for oppvarming av husværet, er baa (alle) desse rekna med.

Hushaldet disponerer bil

Med å disponere bil meiner ein i teljinga å eige/leige bil eller å ha høve til å bruke privat t.d. firmabil.

Stasjonsvoغن og varevoغن er rekna som personbil berre dersom ho blir brukt også til privatkjøring.

Hustype

Som hus er som hovudregel rekna bygningar som frå kjellar til loft er skilde frå andre bygningar.

Kvar enkelt blokk er derimot rekna som eitt hus, sjølv om det frå kjellar til loft er skiljevegg(ar) utan gjennomgang i blokka.

I rekkjehus er heile rekkja av husvære rekna som eitt hus.

Som frittliggjande einebustad er rekna einebustad med minst ein halv meters avstand til nærmaste hus.

Som hustype "einebustad" er også rekna frittliggjande einebustader som inneheld eit hybelhusvære, og/eller der eitt eller fleire rom er brukte som hybel.

Rekkjehus er hus med husvære som har minst ein vegg eller ein del av ein vegg felles med eit anna husvære. Hus i kjede er hus som er bundne saman med eit anna hus ved garasje, carport, svalgang o.l. Terrassehus er hus med husvære som er bygde saman i ei bakkeskråning, og der fleire av husværa har heile eller delar av taket til husværet under som terrasse.

Horisontalt delt tomannsbustad er hus med to vanlege husvære (som kan ha ulik storleik) og der det eine husværet ligg i ein etasje over det andre.

Anna bustadbygg med mindre enn 3 etasjar omfattar også einebustader med mindre enn ein halv meters avstand mellom husa.

Gruppa "forretningsbygg m.m." omfattar hus der halvparten eller mindre av golvarealet er nytta til privatbustad.

Som bygg for felleleshushald er rekna hus der det er organisert felleleshushald for dei busette og/eller mellombels tilstadeverande.

Oppgåver over tal på husvære, rom og busette i bygg for felleleshushald omfattar berre privathusvære, rom og busette i desse bustadene.

Byggjeår

Med byggjeår meiner ein det året da minst halvparten av husværa i huset var ferdige til innflytting. Hus som er ombygde, er grupperte etter opphavleg byggjeår.

Gjennomsnittstal

Busette pr. husvære er lik talet på busette i privathusvære dividert med talet på privathusvære.

Rom pr. husvære er lik talet på rom (kjøkken ikkje medrekna) i privathusvære dividert med talet på desse husværa.

Busette pr. rom er lik talet på busette i privathusvære dividert med talet på rom (kjøkken er ikkje medrekna) i privathusvære.

3.4. Inndelinga i grunnkrinsar

Grunnkrinsinndelinga til bruk i folketeljninga er gjort av Byrået i samarbeid med kommunane og brukarar av statistikk på regionalt nivå.

Følgjande kriterium er lagde til grunn for utarbeidinga av grunnkrinsane:

1. Utgangspunktet for grunnkrinsinndelinga er som regel inndelinga i folketeljingskrinsar i 1970. Dersom inndelinga frå 1970 er endra, er det lagt vekt på at grupper av grunnkrinsar kan samanliknast med ein eller fleire tidlegare folketeljingskrinsar.
2. Grunnkrinsane er utforma slik at dei kan vera stabile over ein rimeleg tidsperiode.
3. Grunnkrinsane skal bestå av eit samanhengande geografisk område.
4. Grunnkrinsane bør vera mest mogleg einsarta når det gjeld natur- og næringsgrunnlag, kommunikasjonsforhold og bygningsmessig struktur.
5. Folketal og areal bør ikkje variere for sterkt. Folketalet kan variere frå under 100 i sterkt spredtbygde strøk til over 1 000 i dei tettast utbygde byområda.

Fordi grunnkrinsinndelinga skal vera mest mogleg stabil, er ho ikkje knytt saman med ei avgrensing av tettbygde strøk, da desse grensene stadig må endrast.

Tettstadavgrensinga er ført vidare uavhengig av grunnkrinsinndelinga. Retningslinene for tettstadavgrensinga følgjer i store trekk den som vart praktisert i 1960 og 1970. Hovudkriteriet ved avgrensinga av tettstad er at avstanden mellom husa i ei husklynge ikkje skal vera over 50 meter, men det er tillate skjønsmessige avvik for område der det ikkje kan eller skal byggjast bustader, som t.d. lagerplassar, idrettsanlegg, parkar o.l. Området må ha minst 200 busette på teljingstidspunktet.

Det er ikkje stilt noko krav om at grensene for grunnkrinsane skal falle saman med grensene for kyrkjesokn, skole- eller valkrinsar.

Oppgåver over grunnkrinsar blir også grupperte til delområde (bydelar/bygdslag). Desse delområda omfattar vanlegvis 1 000 - 3 000 personar i spreidtbygde strøk og 3 000 - 5 000 personar i tettbygde strøk. Eit delområde kan t.d. vera eit område som soknar til eit lokalt sentrum i ein kommune.

Ei oversikt som viser forholdet mellom grunnkrinsar i 1980 og teljingskrinsar i 1970, er vist i vedlegg 1.

Kart som viser omfanget av grunnkrinsane som det blir gitt resultat for i dette heftet, er vist i vedlegg 2.

For ei nærmare orientering om grunnkrinsane m.m. viser vi til hefta "Grunnkretser og tettsteder. Dokumentasjon 1980".

4. BRUK AV TABELLANE

Dette heftet inneheld tabellar for den enkelte kommunen. Tabellane i kommunehefta er inndelte i seks hovudgrupper.

Tabellane 1 - 3 gir resultat for enkelte demografiske kjenneteikn.

Tabellane 4 - 10 gir hovudresultat for utdanning, yrke, næring, arbeidstid m.m. Tabellane 4 - 7 refererer seg til dei siste 12 månadene før teljingstidspunktet. Tabellane 8 - 10 gir oppgåver for kjennemerke som knyttar seg til den siste veka før teljingstidspunktet.

Tabellane 11 - 18 gir resultat for bustaddelen av teljinga.

Tabellane 19 - 21 gir resultat for familiar og privathushald.

Tabellane 22 - 24 gir hovedresultat for befolkning, yrkesaktivitet og bustader på grunnkrins.

5. MERKNADER TIL TABELLANE

Tabell 1:

I tabell 1 har ein generelt teke sikte på å gi tal tilbake til 1801 etter kommuneinndelinga i 1980.

I 1867 vart Bø herad delt i to herad - Bø og Lunde.

I tabell 1 gjeld tala for 1801-1865 Bø sokn i Bø herad.

TABELL 1. FOLKEMENGDEN VED FOLKETELJINGENE 1801 - 1980

ÅR	FOLKE- MENGD	ÅR	FOLKE- MENGD	ÅR	FOLKE- MENGD	ÅR	FOLKE- MENGD	ÅR	FOLKE- MENGD	ÅR	FOLKE- MENGD
1801 ..	1663	1835 ..	2426	1865 ..	2633	1900 ..	2666	1930 ..	3209	1960 ..	* 3720
1815 ..	1767	1845 ..	2626	1875 ..	2487	1910 ..	2636	1946 ..	3824	1970 ..	3944
1825 ..	2128	1855 ..	2484	1890 ..	2638	1920 ..	2907	1950 ..	3868	1980 ..	4412

TABELL 2. FOLKEMENGDEN ETTER KJØNN, EKTESKAPLEG STATUS OG ALDER. 1/11 1980

ALDER	I ALT	MENN					KVINNER				
		I ALT	UGIFTE	GIFTE	ENKJE- MENN	SEPARERTE OG SKILDE	I ALT	UGIFTE	GIFTE	ENKJER	SEPARERTE OG SKILDE
I ALT	4412	2245	1059	1052	80	54	2167	842	1057	203	65
0- 6 ÅR .	411	207	207	-	-	-	204	204	-	-	-
7-15 " .	619	323	323	-	-	-	296	296	-	-	-
16-19 " .	253	135	135	-	-	-	118	116	2	-	-
20-24 " .	302	159	126	31	-	2	143	76	65	-	2
25-29 " .	289	161	74	85	-	2	128	20	104	1	3
30-39 " .	615	322	54	250	1	17	293	18	252	-	23
40-49 " .	420	209	32	165	1	11	211	15	173	8	15
50-59 " .	513	263	51	199	4	9	250	22	197	23	8
60-66 " .	336	166	20	128	11	7	170	19	124	22	5
67-69 " .	148	80	11	61	6	2	68	6	40	19	3
70-79 " .	341	155	19	105	27	4	186	25	84	73	4
80 ÅR OG OVER	165	65	7	28	30	-	100	25	16	57	2

TABELL 3. FOLKEMENGDEN ETTER TRUSSAMFUNN/VIKTIGASTE KJELDE TIL LIVSOPPHALD, KJØNN OG ALDER. 1/11 1980

KJØNN OG ALDER	I ALT	TRUSSAMFUNN				VIKTIGASTE KJELDE TIL LIVSOPPHALD				
		DEN NORSKE KYRKJA	TRUS- SAMFUNN UTANFOR DEN NORSKE KYRKJA	IKKJE TILSLUTTA NOKO TRUSSAM- FUNN	UOPP- GITT TRUS- SAMFUNN	INNTÆKT AV EIGE ELLER ANDRE PERSONARS ARBEID	PENSJON/ TRYGD	STIPEND, LÅN, FORMUE E.L.	VERNE- PLIKTS-/ SIVIL- TENESTE	UOPPGITT KJELDE TIL LIVS- OPPHALD
I ALT	4412	3760	222	150	280	3163	894	80	30	245
MENN	2245	1918	89	87	151	1649	399	50	28	119
0- 6 ÅR	207	161	8	7	31	207	-	-	-	-
7-15 "	323	257	13	3	50	321	2	-	-	-
16-19 "	135	120	2	7	6	98	5	12	5	15
20-24 "	159	138	4	11	6	100	6	23	20	10
25-29 "	161	131	6	13	11	129	5	9	2	16
30-39 "	322	281	15	21	5	300	10	2	-	10
40-49 "	209	180	5	10	14	181	14	1	-	13
50-59 "	263	237	12	3	11	206	31	1	-	25
60-66 "	166	146	7	5	8	87	61	1	1	16
67-69 "	80	70	5	2	3	13	62	-	-	5
70-79 "	155	137	9	5	4	7	141	1	-	6
80 ÅR OG OVER ...	65	60	3	-	2	-	62	-	-	3
KVINNER ..	2167	1842	133	63	129	1514	495	30	2	126
0- 6 ÅR	204	147	9	8	40	204	-	-	-	-
7-15 "	296	241	9	3	43	296	-	-	-	-
16-19 "	118	110	4	1	3	98	5	6	-	9
20-24 "	143	127	3	7	6	106	9	15	2	11
25-29 "	128	108	8	10	2	113	5	1	-	9
30-39 "	293	248	20	16	9	270	9	2	-	12
40-49 "	211	186	14	4	7	169	17	-	-	25
50-59 "	250	220	19	2	9	169	46	3	-	32
60-66 "	170	143	14	8	5	81	70	3	-	16
67-69 "	68	60	6	2	-	6	59	-	-	3
70-79 "	186	162	20	1	3	2	181	-	-	3
80 ÅR OG OVER ...	100	90	7	1	2	-	94	-	-	6

TABELL 4. PERSONAR 16-66 ÅR ETTER YRKESAKTIVITET, ARBEIDSTID, KJØNN OG HØGSTE UTDANNING. 1/11-79 - 31/10-80

KJØNN OG HØGSTE UTDANNING	IKKJE YRKESAKTIVE				YRKESAKTIVE						
	I ALT	AV DETTE GIFTE		I ALT	100-499 TIMAR		500-999 TIMAR		1 000 TIMAR OG OVER		UOPPGITT ARB.-TID
		I ALT	AV DETTE GIFTE		I ALT	AV DETTE GIFTE	I ALT	AV DETTE GIFTE	I ALT	AV DETTE GIFTE	
I ALT	2728	694	425	2034	331	164	224	140	1326	954	153
MENN I ALT	1415	216	68	1199	114	29	65	26	935	684	85
BARNESKOLENIVÅ, 1-6 ÅR	1	:	:	:	:	:	:	:	:	:	:
UNGDOMSSKOLENIVÅ, 7-9 ÅR, I ALT ..	697	133	55	564	56	16	31	13	419	327	58
FOLKESKOLEUTDANNING	275	79	43	196	14	8	14	5	141	109	27
9-ÅRIG UNGDOMSSKOLE	85	26	-	59	27	-	6	-	23	6	3
UNGDOMSSKOLENIVÅ ELLES	337	28	12	309	15	8	11	8	255	212	28
GYMNASNIVÅ I, 10 ÅR, I ALT	253	37	7	216	24	4	16	6	162	110	14
ALLMENT FAGFELT	58	8	1	50	2	-	2	1	44	33	2
INDUSTRI, HANDVERK OG TEKNIKK ..	103	19	2	84	17	2	11	3	48	27	8
SAMFERDSEL	13	6	3	7	-	-	1	1	5	4	1
HELSEVERN	-	-	-	-	-	-	-	-	-	-	-
JORDBRUK, SKOGBRUK OG FISKE ...	44	2	1	42	2	1	1	1	38	27	1
TENESTEYTING OG FORSVAR	12	1	-	11	1	1	-	-	10	7	-
GYMNASNIVÅ I ELLES	23	1	-	22	2	-	1	-	17	12	2
GYMNASNIVÅ II, 11-12 ÅR, I ALT ..	230	28	4	202	20	6	7	1	164	95	11
ALLMENT FAGFELT	60	14	2	46	7	1	3	-	34	17	2
ADMINISTRASJON OG ØKONOMI	34	3	1	31	4	1	1	-	24	11	2
INDUSTRI, HANDVERK OG TEKNIKK ..	104	10	1	94	6	2	2	-	81	50	5
SAMFERDSEL	5	-	-	5	-	-	-	-	5	5	-
HELSEVERN	-	-	-	-	-	-	-	-	-	-	-
JORDBRUK, SKOGBRUK OG FISKE ...	19	1	-	18	1	-	1	1	14	7	2
TENESTEYTING OG FORSVAR	6	:	:	6	:	:	:	:	:	:	:
GYMNASNIVÅ II ELLES	2	:	:	:	:	:	:	:	:	:	:
UNIVERSITETS- OG HØGSKOLENIVÅ I, 13-14 ÅR, I ALT	80	4	1	76	13	3	5	2	58	43	-
UNDERVISNING	8	-	-	8	2	1	-	-	6	6	-
ADMINISTRASJON, ØKONOMI, SAMFUNNSVITSKAP OG JURIS	14	2	1	12	-	-	1	-	11	7	-
NATURVITSKAP OG TEKNIKK	38	1	-	37	5	2	1	1	31	20	-
HELSEVERN	3	-	-	3	-	-	-	-	3	3	-
UNIV.- OG HØGSKOLENIVÅ I ELLES ..	17	1	-	16	6	-	3	1	7	7	-
UNIV.- OG HØGSKOLENIVÅ II, III OG FORSKARNIVÅ, OVER 14 ÅR, I ALT ..	133	3	1	130	-	-	6	4	122	103	2
UNDERVISNING	31	1	-	30	-	-	1	1	29	26	-
ADMINISTRASJON, ØKONOMI, SAMFUNNSVITSKAP OG JURIS	21	-	-	21	-	-	-	-	21	18	-
NATURVITSKAP OG TEKNIKK	32	1	-	31	-	-	3	2	28	20	-
UNIV.- OG HØGSKOLENIVÅ II, III OG FORSKARNIVÅ ELLES	49	1	1	48	-	-	2	1	44	39	2
UOPPGITT, INGA UTDANNING OG UTDANNING PÅ FØRSKOLENIVÅ	21	10	:	11	:	:	:	:	10	6	:
KVINNER I ALT	1313	478	357	835	217	135	159	114	391	270	68
BARNESKOLENIVÅ, 1-6 ÅR	-	-	-	-	-	-	-	-	-	-	-
UNGDOMSSKOLENIVÅ, 7-9 ÅR, I ALT ..	754	317	242	437	125	77	84	65	185	134	43
FOLKESKOLEUTDANNING	301	145	117	156	33	27	35	29	69	55	19
9-ÅRIG UNGDOMSSKOLE	95	34	14	61	35	3	14	4	9	2	3
UNGDOMSSKOLENIVÅ ELLES	358	138	111	220	57	47	35	32	107	77	21
GYMNASNIVÅ I, 10 ÅR, I ALT	251	83	63	168	41	25	27	16	87	46	13
ALLMENT FAGFELT	111	38	29	73	22	17	14	8	32	18	5
INDUSTRI, HANDVERK OG TEKNIKK ..	28	11	5	17	6	-	2	1	8	4	1
SAMFERDSEL	9	:	:	8	:	:	:	:	5	:	:
HELSEVERN	11	1	1	10	1	1	2	2	5	4	2
JORDBRUK, SKOGBRUK OG FISKE ...	2	:	:	:	:	:	:	:	:	:	:
TENESTEYTING OG FORSVAR	47	18	15	29	5	2	4	1	16	6	4
GYMNASNIVÅ I ELLES	43	12	10	31	5	3	4	3	21	11	1
GYMNASNIVÅ II, 11-12 ÅR, I ALT ..	143	37	22	106	26	15	22	9	51	34	7
ALLMENT FAGFELT	78	26	16	52	13	7	10	3	25	16	4
ADMINISTRASJON OG ØKONOMI	27	4	2	23	3	1	5	-	14	8	1
INDUSTRI, HANDVERK OG TEKNIKK ..	10	3	1	7	2	-	-	-	5	3	-
SAMFERDSEL	-	-	-	-	-	-	-	-	-	-	-
HELSEVERN	14	3	3	11	4	4	4	3	3	3	-
JORDBRUK, SKOGBRUK OG FISKE ...	1	:	:	:	:	:	:	:	:	:	:
TENESTEYTING OG FORSVAR	8	-	-	8	2	2	2	2	2	2	2
GYMNASNIVÅ II ELLES	5	:	:	:	:	:	:	:	:	:	:
UNIVERSITETS- OG HØGSKOLENIVÅ I, 13-14 ÅR, I ALT	87	18	14	69	15	11	15	15	36	28	3
UNDERVISNING	32	8	8	24	5	4	6	6	12	10	1
ADMINISTRASJON, ØKONOMI, SAMFUNNSVITSKAP OG JURIS	14	4	3	10	-	-	3	3	6	4	1
NATURVITSKAP OG TEKNIKK	3	-	-	3	-	-	1	1	2	-	-
HELSEVERN	17	2	2	15	6	6	1	1	8	7	-
UNIV.- OG HØGSKOLENIVÅ I ELLES ..	21	4	1	17	4	1	4	4	8	7	1
UNIV.- OG HØGSKOLENIVÅ II, III OG FORSKARNIVÅ, OVER 14 ÅR, I ALT ..	60	9	9	51	10	7	9	8	30	28	2
UNDERVISNING	39	6	6	33	6	3	8	8	19	17	-
ADMINISTRASJON, ØKONOMI, SAMFUNNSVITSKAP OG JURIS	3	-	-	3	-	-	-	-	2	2	1
NATURVITSKAP OG TEKNIKK	5	1	1	4	1	1	-	-	3	3	-
UNIV.- OG HØGSKOLENIVÅ II, III OG FORSKARNIVÅ ELLES	13	2	2	11	3	3	1	-	6	6	1
UOPPGITT, INGA UTDANNING OG UTDANNING PÅ FØRSKOLENIVÅ	18	14	7	4	-	-	2	1	2	-	-

TABELL 5. PERSONAR 16 ÅR OG OVER, ETTER YRKESAKTIVITET, ARBEIDSTID, KJØNN OG ALDER. 1/11 79 - 31/10 80

KJØNN OG ALDER	I ALT	IKKJE YRKES- AKTIVE	YRKESAKTIVE						PRO- SENT YRKES- AKTIVE
			I ALT	ARBEIDSTID. TIMAR					
				100- 499	500- 999	1 000- 1 299	1 300 OG OVER	UOPP- GITT	
I ALT	3382	1247	2135	361	241	181	1179	173	63,1
MENN I ALT	1715	444	1271	133	78	66	895	99	74,1
16-19 ÅR	135	56	79	46	15	1	14	3	58,5
AV DETTE GIFTE	-	-	-	-	-	-	-	-	-
20-24 ÅR	159	27	132	17	8	6	95	6	83,0
AV DETTE GIFTE	31	2	29	-	-	1	28	-	93,5
25-29 ÅR	161	14	147	12	4	5	112	14	91,3
AV DETTE GIFTE	85	3	82	2	2	1	71	6	96,5
30-39 ÅR	322	12	310	7	12	11	268	12	96,3
AV DETTE GIFTE	250	4	246	4	11	11	212	8	98,4
40-49 ÅR	209	22	187	8	5	14	150	10	89,5
AV DETTE GIFTE	165	7	158	5	2	9	134	8	95,8
50-59 ÅR	263	30	233	8	11	17	176	21	88,6
AV DETTE GIFTE	199	14	185	4	5	14	149	13	93,0
60-66 ÅR	166	55	111	16	10	4	62	19	66,9
67-69 ÅR	80	52	28	9	3	3	10	3	35,0
70 ÅR OG OVER	220	176	44	10	10	5	8	11	20,0
KVINNER I ALT	1667	803	864	228	163	115	284	74	51,8
16-19 ÅR	118	35	83	46	23	3	6	5	70,3
AV DETTE GIFTE	2	:	:	:	:	:	:	:	:
20-24 ÅR	143	46	97	22	12	11	46	6	67,8
AV DETTE GIFTE	65	28	37	11	4	3	17	2	56,9
25-29 ÅR	128	53	75	18	14	10	24	9	58,6
AV DETTE GIFTE	104	49	55	16	12	8	14	5	52,9
30-39 ÅR	293	94	199	49	35	31	74	10	67,9
AV DETTE GIFTE	252	85	167	42	34	26	59	6	66,3
40-49 ÅR	211	58	153	29	33	28	52	11	72,5
AV DETTE GIFTE	173	46	127	25	30	23	40	9	73,4
50-59 ÅR	250	92	158	30	31	17	59	21	63,2
AV DETTE GIFTE	197	76	121	25	25	16	41	14	61,4
60-66 ÅR	170	100	70	23	11	12	18	6	41,2
67-69 ÅR	68	56	12	4	2	1	3	2	17,6
70 ÅR OG OVER	286	269	17	7	2	2	2	4	5,9

TABELL 6. YRKESAKTIVE 16 ÅR OG OVER, ETTER ALDER OG NÆRING. 1/11 79 - 31/10 80

NÆRING	I ALT	ALDER. ÅR									PROSENT AV DEI YRKES- AKTIVE
		16-19	20-24	25-29	30-39	40-49	50-59	60-66	67-69	70 OG OVER	
I ALT	2135	162	229	222	509	340	391	181	40	61	100,0
JORDBRUK	319	30	13	17	36	38	83	50	21	31	14,9
SKOGBRUK	26	3	2	-	4	4	8	3	-	2	1,2
FISKE OG FANGST	-	-	-	-	-	-	-	-	-	-	-
BERGVERKSDRIFT	2	-	-	1	-	1	-	-	-	-	0,1
INDUSTRI I ALT	275	24	37	43	68	29	43	22	4	5	12,9
PRODUKSJON AV NÆRINGSMIDDEL, ØRIKKEVARER OG TOBAKKSVARER	17	1	5	2	3	1	3	2	-	-	-
PRODUKSJON AV TEKSTILVARER, KLEDEVARER, LER OG LERVARER	43	2	7	1	9	9	6	6	2	1	-
PRODUKSJON AV TREVARER	65	9	9	9	15	4	13	3	1	2	-
TREFØREDLING, GRAFISK PRODUKSJON OG FORLAGSVERKSEMD	13	2	1	2	4	1	2	1	-	-	-
PROD. AV KJEMISKE PROD., MINERAL- OLJE-, KOL-, GUMMI- OG PLASTPROD. ..	17	1	1	6	2	2	3	1	1	-	-
PRODUKSJON AV MINERALSKE PRODUKT ...	20	2	2	2	7	1	3	3	-	-	-
PRODUKSJON AV METALL	15	-	2	2	5	2	3	1	-	-	-
PRODUKSJON AV VERKSTADPRODUKT	84	7	9	19	23	9	10	5	-	2	-
INDUSTRIPRODUKSJON ELLES	1	-	1	-	-	-	-	-	-	-	-
KRAFT- OG VASSFORSYNING	19	1	4	1	3	3	6	1	-	-	0,9
BYGGJE- OG ANLEGGSVKSEMD	262	9	35	34	62	53	51	16	1	1	12,3
VAREHANDEL	301	31	41	29	58	50	63	21	2	6	14,1
HOTELL- OG RESTAURANDRIFT	107	28	15	12	23	13	10	2	-	4	5,0
LANDTRANSPORT	78	-	8	10	24	16	13	7	-	-	3,7
SJØTRANSPORT	17	2	1	3	6	3	2	-	-	-	0,8
TRANSPORT ELLES, LAGRING, POST OG TELEKOMMUNIKASJONAR	38	-	5	3	13	7	6	2	2	-	1,8
BANK- OG FINANSIERINGSVERKSEMD	27	2	5	5	10	2	2	1	-	-	1,3
FORSIKRINGSVERKSEMD, EIGEDOMSDRIFT OG FORRETN.MESS. TENESTEYTING	43	3	3	9	10	5	8	3	-	2	2,0
ØFFENTLEG ADM., FORSVAR, POLITI OG RETTSVESEN	117	1	17	13	26	26	21	12	1	-	5,5
RENOVASJON OG REINGJERING	7	-	-	2	2	1	2	-	-	-	0,3
UNDERVISNING OG FORSKINGSVERKSEMD	238	2	3	14	109	47	40	17	5	1	11,1
HELSE- OG ANDRE SOSIALTENESTER	163	16	32	18	35	25	17	14	1	5	7,6
KULTURELL T.YTING, UNDERH. OG SPORT ..	10	-	1	-	2	-	4	2	-	1	0,5
PERSONLEG TENESTEYTING	45	5	3	6	11	11	5	2	1	1	2,1
UOPPGITT NÆRING	41	5	4	2	7	6	7	6	2	2	1,9

TABELL 7. YRKESAKTIVE 16 ÅR OG OVER, ETTER KJØNN, ARBEIDSTID OG NÆRING/YRKESFELT. 1/11 79 - 31/10 80

I ALT	MENN						KVINNER				
	I ALT	100-	500-	1 000	UOPP-	I ALT	100-	500-	1 000	UOPP-	
		499	999	TIMAR	GITT		499	999	TIMAR	GITT	
		TIMAR	TIMAR	OG OVER	ARB.-		TIMAR	TIMAR	OG OVER	ARB.-	
					TID					TID	
I ALT	2135	1271	133	78	961	99	864	228	163	399	74
NÆRING											
JORDBRUK	319	208	37	23	120	28	111	33	13	52	13
SKOGBRUK	26	24	5	3	13	3	2	-	1	1	-
FISKE OG FANGST	-	-	-	-	-	-	-	-	-	-	-
BERGVERKSDRIFT	2	:	:	:	:	:	:	:	:	:	:
INDUSTRI I ALT	275	203	27	10	153	13	72	9	17	40	6
PRODUKSJON AV NÆRINGSMIDDEL, DRIKKEVARER OG TOBAKKSVARER	17	10	1	-	9	-	7	3	1	3	-
PRODUKSJON AV TEKSTILVARER, KLEDEVARER, LER OG LERVARER	43	6	-	-	5	1	37	3	9	22	3
PRODUKSJON AV TREVARER	65	57	14	1	40	2	8	1	2	5	-
TREFOREDLING, GRAFISK PRODUKSJON OG FORLAGSVERKSEM	13	8	:	:	7	:	5	:	:	:	:
PROD. AV KJEMISKE PROD., MINERAL- OLJE-, KOL-, GUMMI- OG PLASTPROD.	17	17	3	2	12	-	-	-	-	-	-
PRODUKSJON AV MINERALSKE PRODUKT.	20	20	-	1	18	1	-	-	-	-	-
PRODUKSJON AV METALL	15	14	-	1	11	2	1	-	-	1	-
PRODUKSJON AV VERKSTADPRODUKT	84	71	8	5	51	7	13	-	4	6	3
INDUSTRIPRODUKSJON ELLES	1	:	:	:	:	:	:	:	:	:	:
KRAFT- OG VASSFORSYNING	19	17	1	-	16	-	2	-	-	1	1
BYGGJE- OG ANLEGGSVKSEM	262	246	17	10	199	20	16	3	3	7	3
VAREHANDEL	301	128	6	7	110	5	173	49	27	82	15
HOTELL- OG RESTAURANTDRIFT	107	26	6	1	16	3	81	28	16	32	5
LANDTRANSPORT	78	72	4	4	60	4	6	2	-	3	1
SJØTRANSPORT	17	15	-	-	12	3	2	-	-	2	-
TRANSPORT ELLES, LAGRING, POST OG TELEKOMMUNIKASJONAR	38	16	2	-	13	1	22	2	4	15	1
BANK- OG FINANSIERINGSVERKSEM	27	11	-	-	11	-	16	2	5	8	1
FORSIKRINGSVERKSEM, EIGEDOMSDRIFT OG FORRETN.MESS. TENESTEYTING	43	26	4	2	20	-	17	3	5	9	-
OFFENTLEG ADM., FORSVAR, POLITI OG RETTSVESEN	117	73	3	4	64	2	44	8	10	21	5
RENOVASJON OG REINGJERING	7	:	:	:	:	:	:	:	:	:	:
UNDERVISNING OG FORSKINGSVERKSEM	238	115	6	6	99	4	123	33	23	58	9
HELSE- OG ANDRE SOSIALTENESTER	163	32	6	3	20	3	131	43	31	49	8
KULTURELL T.YTING, UNDERHALDNING OG SPORT	10	4	-	-	2	2	6	1	1	3	1
PERSONLEG TENESTEYTING	45	22	2	2	15	3	23	8	4	9	2
UOPPGITT NÆRING	41	27	6	3	14	4	14	3	2	6	3
YRKESFELT											
TEKNISK, VITSKAPELEG, HUMANISTISK OG KUNSTNARLEG ARBEID	338	174	8	11	153	2	164	44	33	84	3
ADMINISTRASJONS- OG FORVALTNINGS- ARBEID, BEDRIFTS- OG ORGANISASJONS- LEIING I ALT	72	65	2	2	60	1	7	-	2	4	1
OFFENTLEG ADMINISTRASJON OG FORVALTNINGSARBEID	24	21	1	-	20	-	3	-	1	2	-
BEDRIFTS- OG ORGANISASJONSLEIING	48	44	1	2	40	1	4	-	1	2	1
KONTORARBEID	131	34	1	1	32	-	97	16	24	50	7
HANDELSARBEID	198	65	2	5	57	1	133	35	21	71	6
JORDBRUKS-, SKOGBRUKS- OG FISKEARBEID	259	193	33	23	123	14	66	18	8	33	7
GRUVE- OG SPRENGINGSARBEID M.M.	13	13	-	-	13	-	-	-	-	-	-
TRANSPORT OG KOMMUNIKASJONSARBEID	131	108	8	3	93	4	23	2	2	18	1
INDUSTRI-, BYGGJE- OG ANLEGG- ARBEID I ALT	479	421	50	21	328	22	58	12	15	28	3
JERN- OG METALLVAREARBEID	82	82	4	9	65	4	-	-	-	-	-
ELEKTROARBEID	44	43	6	-	34	3	1	-	-	1	-
TREARBEID	144	139	21	5	105	8	5	-	2	3	-
NÆRINGSMIDDELARBEID	12	6	-	-	6	-	6	3	2	1	-
MASKIN- OG MOTORDRIFT	35	35	1	-	34	-	-	-	-	-	-
LASTE-, LOSSE- OG LAGERARBEID	14	13	1	1	10	1	1	1	-	-	-
INDUSTRI-, BYGGJE- OG ANLEGGARBEID ELLES	148	103	17	6	74	6	45	8	11	23	3
SERVICEARBEID	261	47	13	3	26	5	214	82	46	68	18
MILITÆRT ARBEID, UOPPGITT ELLER IKKJE IDENTIFISERT YRKE	253	151	16	9	76	50	102	19	12	43	28

TABELL 8. YRKESAKTIVE 16 ÅR OG OVER I ARBEID I VEKA 25/10 - 31/10 1980, ETTER KJØNN, ARBEIDSTID I VEKA

	OG NÆRING/YRKESFELT										
	I ALT	MENN					KVINNER				
		I ALT	1-19 TIMAR	20-29 TIMAR	30 TIMAR OG OVER	UOPP- GITT	I ALT	1-19 TIMAR	20-29 TIMAR	30 TIMAR OG OVER	UOPP- GITT
I ALT	1687	1028	68	57	873	30	659	186	129	324	20
NÆRING											
JORDBRUK	213	141	26	13	100	2	72	25	11	34	2
SKOGBRUK	14	14	-	1	12	1	-	-	-	-	-
FISKE OG FANGST	-	-	-	-	-	-	-	-	-	-	-
BERGVERKSDRIFT	1	:	:	:	:	:	:	:	:	:	:
INDUSTRI I ALT	218	161	7	3	147	4	57	9	10	34	4
PRODUKSJON AV NÆRINGSMIDDEL, DRIKKEVARER OG TOBAKKSVARER	13	9	-	1	8	-	4	-	1	3	-
PRODUKSJON AV TEKSTILVARER, KLEDEVARER, LER OG LERVARER	36	5	-	-	5	-	31	6	4	20	1
PRODUKSJON AV TREVARER	47	40	-	1	37	2	7	1	1	5	-
TREFOREDLING, GRAFISK PRODUKSJON OG FORLAGSVERKSEMD	13	8	2	-	6	-	5	1	1	3	-
PROD. AV KJEMISKE PROD., MINERAL- OLJE-, KØL-, GUMMI- OG PLASTPROD.	14	14	1	-	13	-	-	-	-	-	-
PRODUKSJON AV MINERALSKE PRODUKT.	19	19	-	-	18	1	-	-	-	-	-
PRODUKSJON AV METALL	9	8	1	-	7	-	1	-	1	-	-
PRODUKSJON AV VERKSTADPRODUKT ...	67	58	3	1	53	1	9	1	2	3	3
INDUSTRIPRODUKSJON ELLES	-	-	-	-	-	-	-	-	-	-	-
KRAFT- OG VASSFORSYNING	17	16	-	-	16	-	1	-	-	1	-
BYGGJE- OG ANLEGGSVKSEMD	209	198	4	2	183	9	11	4	2	4	1
VAREHANDEL	254	118	4	7	105	2	136	35	17	81	3
HOTELL- OG RESTAURANTDRIFT	77	21	5	-	14	2	56	19	7	30	-
LANDTRANSPORT	63	59	2	3	53	1	4	2	-	2	-
SJØTRANSPORT	13	12	-	-	12	-	1	-	-	1	-
TRANSPORT ELLES, LAGRING, POST OG TELEKOMMUNIKASJONAR	32	14	-	1	13	-	18	3	3	12	-
BANK- OG FINANSIERINGSVERKSEMD ...	25	10	-	-	9	1	15	3	-	12	-
FORSIKRINGSVERKSEMD, EIGEDOMSDRIFT OG FORRETN.MESS. TENESTYTING	38	22	4	-	17	1	16	4	4	8	-
OFFENTLEG ADM., FORSVAR, POLITI OG PETTSVESEN	97	63	1	7	54	1	34	10	11	12	1
RENOVASJON OG REINGJERING	5	:	:	:	:	:	:	:	:	:	:
UNDERVISNING OG FORSKINGSVERKSEMD .	214	108	4	15	89	-	106	28	41	33	4
HELSE- OG ANDRE SOSIALTENESTER	115	24	5	3	16	-	91	33	11	45	2
KULTURELL T.YTING, UNDERHALDNING OG SPORT	8	3	1	-	2	-	5	2	1	2	-
PERSONLEG TENESTYTING	36	17	-	-	15	2	19	5	6	7	1
UOPPGITT NÆRING	38	24	5	2	13	4	14	3	3	6	2
YRKESFELT											
TEKNISK, VITSKAPELEG, HUMANISTISK OG KUNSTNARLEG ARBEID	294	162	12	21	129	-	132	40	35	53	4
ADMINISTRASJONS- OG FORVALTNINGS- ARBEID, BEDRIFTS- OG ORGANISASJONS- LEIING I ALT	65	61	-	1	57	3	4	-	-	3	1
OFFENTLEG ADMINISTRASJONS- OG FORVALTNINGSARBEID	19	18	-	-	18	-	1	-	-	1	-
BEDRIFTS- OG ORGANISASJONSLEIING	46	43	-	1	39	3	3	-	-	2	1
KONTORARBEID	118	30	-	4	26	-	88	20	17	49	2
HANDELSARBEID	163	60	3	1	56	-	103	25	12	65	1
JORDBRUKS-, SKOGBRUKS- OG FISKEARBEID	188	142	25	12	102	3	46	17	7	20	2
GRUVE- OG SPRENGINGSARBEID M.M. ...	10	10	1	-	9	-	-	-	-	-	-
TRANSPORT OG KOMMUNIKASJONSARBEID .	112	94	3	4	87	-	18	1	3	14	-
INDUSTRI-, BYGGJE- OG ANLEGG- ARBEID I ALT	392	346	11	7	313	15	46	8	8	30	-
JERN- OG METALLVAREARBEID	73	73	5	1	63	4	-	-	-	-	-
ELEKTROARBEID	38	37	-	1	35	1	1	-	-	1	-
TREARBEID	113	109	3	1	98	7	4	-	1	3	-
NÆRINGSMIDDELARBEID	10	6	-	1	5	-	4	1	1	2	-
MASKIN- OG MOTORDRIFT	31	31	-	1	27	3	-	-	-	-	-
LASTE-, LOSSE- OG LAGERARBEID ...	11	11	-	1	10	-	-	-	-	-	-
INDUSTRI-, BYGGJE- OG ANLEGG SARBEID ELLES	116	79	3	1	75	-	37	7	6	24	-
SERVICEARBEID	197	35	4	2	26	3	162	63	35	58	6
MILITÆR ARBEID, UOPPGITT ELLER IKKJE IDENTIFISERT YRKE	148	88	9	5	68	6	60	12	12	32	4

TABELL 9. YRKESAKTIVE 16 ÅR OG OVER MED FAST OPPMØTEPLASS PÅ ARBEID I VEKA 25/10 - 31/10 1980, ETTER

TALET PÅ ARBEIDSREISER, REISETID OG YRKESFELT/OPPMØTEPLASS

I ALT	REISETID IKKJE	REISTE 1 GONG			REISTE 2-3 GONGER			REISTE 4 GONGER ELLER FLEIRE			UOPP- GITT TAL PÅ REISER	
		REISETID UNDER 45 MIN	REISETID 45 MIN OG OVER	UOPP- GITT	REISETID UNDER 45 MIN	REISETID 45 MIN OG OVER	UOPP- GITT	REISETID UNDER 45 MIN	REISETID 45 MIN OG OVER	UOPP- GITT		
I ALT	1529	56	60	51	8	122	16	-	867	96	19	234
YRKESFELT												
TEKN., VITSK., HUMANIS- TISK OG KUNSTNARLEG ARBEID	267	7	9	5	2	24	2	-	185	14	-	19
OFFENTLEG ADMINISTRA- SJONS- OG FORVALTN.ARBEID.	17	1	-	1	-	-	-	-	13	2	-	-
BEDRIFTS- OG ORGANISA- SJONSLEIING	42	1	1	2	-	2	-	-	26	2	-	8
KONTORARBEID	113	2	5	-	-	22	-	-	68	6	-	10
HANDELSARBEID	154	-	8	-	-	18	1	-	103	9	1	14
JORDBRUKS-, SKOGBRUKS- OG FISKEARBEID	175	-	8	2	1	6	1	-	75	4	10	68
GRUVE- OG SPRENGINGS- ARBEID M.M.	9	1	-	5	-	-	-	-	2	1	-	-
TRANSPORT OG KOMMUNIKA- SJONSARBEID	107	9	1	5	1	5	3	-	56	7	2	18
INDUSTRI-, BYGGJE- OG ANLEGG SARBEID I ALT	347	26	13	29	4	6	6	-	187	33	3	40
JERN- OG METALLV.ARBEID	67	6	3	3	2	-	2	-	35	10	-	6
ELEKTROARBEID	38	2	-	3	-	-	-	-	26	3	-	4
TREARBEID	91	7	2	11	1	2	1	-	52	9	1	5
NÆRINGSMIDDELARBEID	10	2	1	-	-	1	-	-	6	-	-	-
MASKIN- OG MOTORDRIFT ..	27	1	2	6	-	-	1	-	11	3	1	2
LASTE-, LOSSE- OG LAGERARBEID	10	-	-	1	-	-	1	-	5	1	-	2
INDUSTRI-, BYGGJE- OG ANLEGG SARBEID ELLES	104	8	5	5	1	3	1	-	52	7	1	21
SERVICEARBEID	180	3	14	1	-	34	2	-	88	12	-	26
MILITÆRT ARBEID OG UOPPGITT YRKESOMRÅDE	118	6	1	1	-	5	1	-	64	6	3	31
OPPMØTEPLASS OG KJØNN												
INNAN HEIMSTADFYLKET.....	1324	21	57	25	4	118	13	-	818	89	16	163
MENN	750	15	22	23	3	25	5	-	487	69	10	91
KVINNER	574	6	35	2	1	93	8	-	331	20	6	72
I HEIMSTADKOMMUNEN	1050	10	51	3	3	97	5	-	681	39	14	147
MENN	554	4	18	3	2	21	1	-	394	24	9	78
KVINNER	496	6	33	-	1	76	4	-	287	15	5	69
0819 NOME	82	1	2	1	-	8	-	-	52	11	1	6
MENN	61	1	2	1	-	-	-	-	41	11	-	5
KVINNER	21	-	-	-	-	8	-	-	11	-	1	1
0822 SAUHERAD	80	1	1	-	-	6	-	-	60	6	-	6
MENN	46	1	1	-	-	3	-	-	34	3	-	4
KVINNER	34	-	-	-	-	3	-	-	26	3	-	2
0807 NOTODDEN	36	3	2	1	-	2	1	-	17	10	-	-
MENN	30	3	1	-	-	1	1	-	14	10	-	-
KVINNER	6	-	1	1	-	1	-	-	3	-	-	-
0806 SKIEN	22	-	-	9	-	-	2	-	-	9	-	2
MENN	19	-	-	8	-	-	1	-	-	8	-	2
KVINNER	3	-	-	1	-	-	1	-	-	1	-	-
0828 SELJORD	19	1	1	1	-	5	2	-	7	2	-	-
MENN	6	1	-	1	-	-	-	-	3	1	-	-
KVINNER	13	-	1	-	-	5	2	-	4	1	-	-
0805 PORSGRUNN	13	1	-	1	-	-	2	-	-	7	1	1
MENN	13	1	-	1	-	-	2	-	-	7	1	1
KVINNER	-	-	-	-	-	-	-	-	-	-	-	-
ANDRE KOMMUNAR I FYLKET.	22	4	-	9	1	-	1	-	1	5	-	1
MENN	21	4	-	9	1	-	-	-	1	5	-	1
KVINNER	1	-	-	-	-	-	1	-	-	-	-	-
UTANFOR FYLKET	70	30	-	22	4	-	2	-	-	4	-	8
MENN	65	27	-	22	4	-	2	-	-	4	-	6
KVINNER	5	3	-	-	-	-	-	-	-	-	-	2
0301 OSLO	22	7	-	9	2	-	-	-	-	-	-	4
MENN	20	6	-	9	2	-	-	-	-	-	-	3
KVINNER	2	1	-	-	-	-	-	-	-	-	-	1
0219 BÆRUM	5	3	-	2	-	-	-	-	-	-	-	-
MENN	5	3	-	2	-	-	-	-	-	-	-	-
KVINNER	-	-	-	-	-	-	-	-	-	-	-	-
0604 KONGSBERG	5	1	-	-	-	-	-	-	-	3	-	1
MENN	5	1	-	-	-	-	-	-	-	3	-	1
KVINNER	-	-	-	-	-	-	-	-	-	-	-	-
1103 STAVANGER	5	4	-	-	-	-	-	-	-	-	-	1
MENN	5	4	-	-	-	-	-	-	-	-	-	1
KVINNER	-	-	-	-	-	-	-	-	-	-	-	-
ANDRE STADER UTANFOR FYLKET	33	15	-	11	2	-	2	-	-	1	-	2
MENN	30	13	-	11	2	-	2	-	-	1	-	1
KVINNER	3	2	-	-	-	-	-	-	-	-	-	1
UOPPGITT OPPMØTEPLASS	135	5	3	4	-	4	1	-	49	3	3	63

TABELL 10. YRKESAKTIVE 16 ÅR OG OVER MED FAST ARBEIDSREISE I VEKA 25/10 - 31/10 1980, ETTER REISEMÅTE,

OPPMØTEPLASS, TALET PÅ ARBEIDSREISER OG REISETID

I ALT	EITT TRANSPORTMIDDEL						TO ELLER FLEIRE TRANSPORTMIDDEL			UOPP- GITT TRANS- PORT- MIDDEL	
	BIL	BUSS	TOG, TRIKK, T-BANE	BÅT	SYKKEL, MEIR ENN 10 MIN GONGE	ANNA	BIL OG BUSS/TOG/ TRIKK/ T-BANE/ BÅT	BUSS OG TOG/ TRIKK/ T-BANE/ BÅT	ANDRE KOMBINA- SJONAR		
I ALT	1239	746	16	8	-	262	81	6	-	51	69
OPPMØTEPLASS, TALET PÅ ARBEIDSREISER OG REISETID											
OPPMØTEPLASS I HEIM- STADKOMMUNEN											
REISTE 1 GONG	893	473	11	1	-	246	62	2	-	43	55
0-45 MIN	57	33	1	-	-	13	5	-	-	2	3
45 MIN OG OVER	51	30	1	-	-	13	5	-	-	2	-
UOPPGITT REISETID	3	3	-	-	-	-	-	-	-	-	-
REISTE 2-3 GONGER	102	58	5	-	-	24	6	-	-	5	4
0-14 MIN	67	41	2	-	-	13	6	-	-	3	2
15-29 "	22	10	3	-	-	5	-	-	-	2	2
30-44 "	8	5	-	-	-	3	-	-	-	-	-
45 MIN OG OVER	5	2	-	-	-	3	-	-	-	-	-
UOPPGITT REISETID	-	-	-	-	-	-	-	-	-	-	-
REISTE 4 GONGER ELLER FLEIRE	734	382	5	1	-	209	51	2	-	36	48
0-14 MIN	504	280	2	1	-	114	50	-	-	23	34
15-29 "	148	61	1	-	-	76	-	1	-	8	1
30-44 "	29	17	-	-	-	10	-	1	-	1	-
45 MIN OG OVER	39	23	2	-	-	9	1	-	-	4	-
UOPPGITT REISETID	14	1	-	-	-	-	-	-	-	-	13
OPPMØTEPLASS UTANFOR HEIMSTADKOMMUNEN											
REISTE 1 GONG	279	236	5	7	-	4	9	4	-	6	8
0-45 MIN	55	40	-	5	-	1	2	1	-	2	4
45 MIN OG OVER	6	3	-	-	-	1	1	1	-	-	-
UOPPGITT REISETID	44	36	-	5	-	-	1	-	-	2	-
REISTE 2-3 GONGER	5	1	-	-	-	-	-	-	-	-	4
0-14 MIN	31	27	2	-	-	-	-	-	-	2	-
15-29 "	7	6	-	-	-	-	-	-	-	1	-
30-44 "	9	9	-	-	-	-	-	-	-	-	-
45 MIN OG OVER	5	4	1	-	-	-	-	-	-	-	-
UOPPGITT REISETID	10	8	1	-	-	-	-	-	-	1	-
REISTE 4 GONGER ELLER FLEIRE	193	169	3	2	-	3	7	3	-	2	4
0-14 MIN	52	42	-	-	-	2	6	-	-	-	2
15-29 "	44	39	2	-	-	1	1	-	-	1	-
30-44 "	41	38	1	1	-	-	-	1	-	-	-
45 MIN OG OVER	54	50	-	1	-	-	-	2	-	1	-
UOPPGITT REISETID	2	-	-	-	-	-	-	-	-	-	2
UOPPGITT OPPMØTEPLASS	67	37	-	-	-	12	10	-	-	2	6
KJØNN OG ALDER											
MENN											
16-19 ÅR	724	485	3	7	-	113	48	2	-	26	40
20-24 "	31	17	-	1	-	5	4	-	-	4	-
25-29 "	66	50	-	1	-	7	4	-	-	3	1
30-39 "	85	66	-	1	-	8	6	-	-	2	2
40-49 "	216	153	-	2	-	34	9	1	-	9	8
50-59 "	120	82	1	1	-	21	5	-	-	6	4
60-66 "	140	87	2	1	-	24	10	1	-	-	15
67-69 "	44	23	-	-	-	12	3	-	-	2	4
70 ÅR OG OVER	9	4	-	-	-	1	4	-	-	-	-
70 ÅR OG OVER	13	3	-	-	-	1	3	-	-	-	6
KVINNER											
16-19 ÅR	515	261	13	1	-	149	33	4	-	25	29
20-24 "	34	19	1	-	-	10	2	-	-	1	1
25-29 "	59	41	-	-	-	10	4	-	-	3	1
30-39 "	46	32	2	-	-	8	1	-	-	3	-
40-49 "	139	84	2	1	-	28	7	1	-	11	5
50-59 "	99	45	2	-	-	35	7	2	-	2	6
60-66 "	97	29	4	-	-	41	9	-	-	4	10
67-69 "	31	11	-	-	-	13	2	1	-	-	4
70 ÅR OG OVER	4	-	-	-	-	2	-	-	-	1	1
70 ÅR OG OVER	6	-	2	-	-	2	1	-	-	-	1

TABELL 11. BUSTADER ETTER HUSTYPE OG TALET PÅ ROM. BUSETTE ETTER TALET PÅ ROM I BUSTADEN. 1/11 1980

TALET PÅ ROM UTANOM KJØKKEN	BUSTADER						BUSETTE	
	I ALT	I VÅNINGSHUS I TILKN. TIL GARDSDRIFT OG I FRITTL. EINEBUSTADER	I ANDRE EINE- OG TOMANNS- BUSTADER OG SMÅHUS	I BLOKK, LEIGE- GÅRD E.L.	I ANDRE BYGG	I UOPP- GITT- HUS- TYPE	I ALT	PR. ROM
ALLE	1613	1289	117	7	49	151	4353	0,6
1 ROM	38	28	2	2	3	3	59	1,6
MED KJØKKEN								
6 KVM OG OVER	21	18	1	1	-	1	37	1,8
MED KJØKKEN								
UNDER 6 KVM	7	4	1	-	-	2	9	1,3
UTAN KJØKKEN	4	1	-	1	2	-	6	1,5
UOPPGITT	6	5	-	-	1	-	7	1,2
2 ROM	151	100	33	2	5	11	242	0,8
MED KJØKKEN								
6 KVM OG OVER	90	64	11	2	5	8	151	0,8
MED KJØKKEN								
UNDER 6 KVM	50	27	21	-	-	2	71	0,7
UTAN KJØKKEN	1	1	-	-	-	-	3	1,5
UOPPGITT	10	8	1	-	-	1	17	0,9
3 ROM	213	168	20	1	12	12	450	0,7
4 "	468	399	38	2	12	17	1320	0,7
5 "	276	246	11	-	7	12	846	0,6
6 "	159	142	5	-	4	8	492	0,5
7 "	97	88	1	-	4	4	337	0,5
8 ROM OG OVER	96	90	3	-	2	1	362	0,4
UOPPGITT	115	28	4	-	-	83	245	-

TABELL 12. BUSTADER ETTER BYGGJEÅR FOR HUSET OG HUSTYPE/EIGE-/LEIGEFORM. BUSETTE OG ROM, ETTER BYGGJEÅR FOR HUSET. 1/11 1980

	BYGGJEÅR FOR HUSET									
	ALLE	1900 OG FØR	1901- 1920	1921- 1940	1941- 1945	1946- 1950	1951- 1960	1961- 1970	1971- 1980	UOPP- GITT
BUSTADER I ALT	1613	193	87	142	29	95	221	298	437	111
HUSTYPE										
I VÅNINGSHUS	452	155	64	62	15	24	44	32	50	6
I FRITTLIGGJANDE EINEBUSTAD	837	20	15	58	10	56	137	240	296	5
I REKKJEHUS, TERR.HUS E.L.	74	-	-	-	-	-	3	4	65	2
I HORIZONTALT DELT										
TOMANNSBUSTAD	21	1	-	1	1	5	8	2	1	2
I ANNA BYGG UNDER 3 ETG. ..	22	2	2	4	2	1	5	1	4	1
I BLOKK, LEIGEGÅRD E.L. ...	7	1	-	2	-	-	-	-	4	-
I FORRETNINGSBYGG	41	4	-	9	-	4	9	9	4	2
I BYGG FOR FELLESHUSHALD ..	8	-	-	-	-	-	3	2	3	-
I UOPPGITT HUSTYPE	151	10	6	6	1	5	12	8	10	93
EIGE-/LEIGEFORHOLD TIL										
BUSTADEN										
EIGD I ALT	1134	128	59	101	21	70	167	237	339	12
PRIVAT	1075	124	55	97	21	68	159	230	310	11
GJENNOM BURETTSLAG E.L. .	59	4	4	4	-	2	8	7	29	1
LEIGD I ALT	209	21	14	15	1	12	26	28	75	17
VED VANLEG LEIGEKONTRAKT.	113	8	7	7	1	10	13	14	39	14
SOM TENESTEBUSTAD	43	4	2	4	-	2	9	7	13	2
FOR EIT AVGRENSA TIDSRDM.	35	4	-	2	-	-	2	5	21	1
PÅ ANDRE VILKÅR	18	5	5	2	-	-	2	2	2	-
UOPPGITT	270	44	14	26	7	13	28	33	23	82
BUSETTE I ALT	4353	445	211	335	69	236	576	895	1361	225
BUSETTE PR. BUSTAD	2,7	2,3	2,4	2,4	2,4	2,5	2,6	3,0	3,1	2,0
ROM I ALT	6709	860	419	602	102	402	970	1333	1912	108
ROM PR. BUSTAD	4,5	4,6	4,8	4,3	3,9	4,5	4,6	4,6	4,4	3,4
BUSETTE PR. ROM	0,6	0,5	0,5	0,5	0,6	0,5	0,6	0,7	0,7	0,6

TABELL 13. BUSTADER ETTER VIKTIGASTE KJELDE TIL OPPVARMING OG BYGGJEÅR/INSTALLASJON AV PIPE. BUSETTE ETTER BUSTADENS VIKTIGASTE KJELDE TIL OPPVARMING. 1/11 1980

	EI KJELDE VIKTIGAST						TO ELLER FLEIRE LIKEVERDIGE KJELDER				UOPP- GITT KJELDE TIL OPP- VAR- MING	
	ALLE	SEN- TRAL- VARME	ELEK- TRISKE E. L.	OMNAR FOR FLY- TANDE BRENSSEL	OMNAR FOR FAST BRENSSEL	EL. OMNAR FOR FAST BRENSSEL	EL. OMNAR OG OMNAR FOR TANDE BRENSSEL	OMNAR FOR FLY- OG FLY- TANDE BRENSSEL	EL. OMNAR OG OMNAR FOR FAST OG FLY- TANDE BRENSSEL			
BUSTADER I ALT	1613	1118	33	262	266	557	395	185	59	90	61	100
BYGGJEÅR												
1900 OG FØR	193	150	3	9	12	126	34	20	2	9	3	9
1901 - 1920	87	72	1	5	9	57	14	4	-	6	4	1
1921 - 1940	142	106	1	12	26	67	35	19	3	5	8	1
1941 - 1945	29	21	-	1	7	13	8	3	-	2	3	-
1946 - 1950	95	64	1	9	24	30	30	8	5	9	8	1
1951 - 1960	221	151	6	30	40	75	64	27	12	17	8	6
1961 - 1970	298	214	13	33	95	73	81	28	16	24	13	3
1971 - 1980	437	316	8	156	48	104	118	71	19	16	12	3
UOPPGITT	111	24	-	7	5	12	11	5	2	2	2	76
PIPE												
MED PIPE	1443	1025	30	172	266	557	395	185	59	90	61	23
UTAN PIPE	90	89	3	86	-	-	-	-	-	-	-	1
UOPPGITT	80	4	-	4	-	-	-	-	-	-	-	76
BUSETTE I ALT	4353	3036	86	655	766	1529	1119	531	162	248	178	198
BUSETTE PR. BUSTAD	2,7	2,7	2,6	2,5	2,9	2,7	2,8	2,9	2,7	2,8	2,9	2,0
ROM I ALT	6709	4802	171	1017	1177	2436	1832	861	273	400	297	75
ROM PR. BUSTAD	4,5	4,4	5,2	3,9	4,5	4,5	4,8	4,8	5,0	4,5	5,0	4,4
BUSETTE PR. ROM	0,6	0,6	0,5	0,6	0,6	0,6	0,6	0,6	0,5	0,6	0,6	0,4

TABELL 14. BUSTADER ETTER SANITÆRUTSTYR OG TALET PÅ ROM. BUSETTE ETTER BUSTADENS SANITÆRUTSTYR. 1/11 1980

TALET PÅ ROM UTANOM KJØKKEN	MED BAD						UTAN BAD					
	ALLE	ALLE	WC I BU- STADEN	WC UTANFOR BU- STADEN	ANNA DO	UOPP- GITT DO	ALLE	WC I BU- STADEN	WC UTANFOR BU- STADEN	ANNA DO	UOPP- GITT DO	UOPP- GITT OM BAD
BUSTADER I ALT	1613	1333	1255	10	51	17	175	27	7	132	9	105
1 ROM	38	21	19	1	-	1	16	1	2	11	2	1
MED KJØKKEN												
6 KVM OG OVER	21	13	11	1	-	1	7	1	1	5	-	1
MED KJØKKEN												
UNDER 6 KVM	7	4	4	-	-	-	3	-	-	3	-	-
UTAN KJØKKEN	4	2	2	-	-	-	2	-	1	1	-	-
UOPPGITT	6	2	2	-	-	-	4	-	-	2	2	-
2 ROM	151	109	103	-	5	1	37	4	3	28	2	5
MED KJØKKEN												
6 KVM OG OVER	90	57	52	-	5	-	29	3	3	22	1	4
MED KJØKKEN												
UNDER 6 KVM	50	46	46	-	-	-	4	1	-	3	-	-
UTAN KJØKKEN	1	1	1	-	-	-	-	-	-	-	-	-
UOPPGITT	10	5	4	-	-	1	4	-	-	3	1	1
3 ROM	213	153	142	-	11	-	54	10	1	42	1	6
4 "	468	427	407	3	14	3	36	7	-	28	1	5
5 "	276	255	239	2	10	4	18	3	1	13	1	3
6 "	159	151	146	1	3	1	6	1	-	5	-	2
7 "	97	96	93	1	2	-	-	-	-	-	-	1
8 ROM OG OVER	96	92	85	1	4	2	3	1	-	2	-	1
UOPPGITT	115	29	21	1	2	5	5	-	-	3	2	81
BUSETTE I ALT	4353	3801	3596	23	148	34	338	48	10	267	13	214
BUSETTE PR. BUSTAD	2,7	2,9	2,9	2,3	2,9	2,0	1,9	1,8	1,4	2,0	1,4	2,0
BUSETTE PR. ROM	0,6	0,6	0,6	0,5	0,7	0,5	0,6	0,5	0,6	0,6	0,6	0,5
ROM PR. BUSTAD	4,5	4,7	4,7	5,0	4,4	4,9	3,2	3,6	2,3	3,2	2,6	3,8

TABELL 15. BUSTADER, ROM OG BUSETTE, ETTER HUSTYPE. 1/11 1980

	ALLE	VÅ- NINGSG- HUS I TILKN. TIL GARDS- DRIFT	FRITT- LIGG- JANDE EINE- BUSTAD	REKKJEHUS, TERRASSEHUS, HUS I KJEDE, VERTIKALT DELT TOMANNS- BUSTAD	HORI- SON- TALT DELT TO- MANN- BUSTAD	ANNA BUSTADBYGG MED FÆRRE ENN 3 ETASJAR	BLOKK, LEIGEGÅRD ELLER ANNA BUSTADBYGG MED 3 ETASJAR EL. FLEIRE	FOR- RET- NINGSG- BYGG M.H.	BYGG FOR FEL- LES- HUS- TYPE HALD	UOPP- GITT HUS- TYPE
BUSTADER I ALT ...	1613	452	837	74	21	22	7	41	8	151
BUSETTE I ALT	4353	1222	2419	185	53	53	14	88	11	308
BUSETTE PR. BUSTAD	2,7	2,7	2,9	2,5	2,5	2,4	2,0	2,1	1,4	2,0
ROM I ALT	6709	2114	3704	240	87	71	17	182	20	274
ROM PR. BUSTAD ...	4,5	4,8	4,5	3,3	4,4	3,4	2,4	4,4	2,5	4,0
BUSETTE PR. ROM ..	0,6	0,6	0,6	0,8	0,6	0,7	0,8	0,5	0,6	0,5

TABELL 16. BUSTADER ETTER EIGE-/LEIGEFORM OG AREAL. BUSETTE ETTER EIGE-/LEIGEFORHOLD TIL BUSTADEN. 1/11 1980

AREAL	ALLE	BUSTADEN BLIR EIGD			BUSTADEN BLIR LEIGD					UOPPGITT EIGE-/ LEIGE- FORM
		ALLE	PRIVAT	GJENNOM BURETTSLAG E.L.	ALLE	VED VANLEG LEIGE- KONTRAKT	SOM TENESTE- BUSTAD	FOR EIT AVGRENSA TIDSRUM	PÅ ANDRE VILKÅR	
BUSTADER I ALT ...	1613	1134	1075	59	209	113	43	35	18	270
UNDER 30 KVM ...	28	9	7	2	11	6	3	2	-	8
30- 39 KVM	38	18	16	2	13	5	4	3	1	7
40- 49 "	65	23	21	2	28	17	3	7	1	14
50- 59 "	98	57	51	6	22	16	2	2	2	19
60- 79 "	230	157	148	9	36	23	5	5	3	37
80- 99 "	472	378	354	24	48	22	12	7	7	46
100-129 "	305	262	254	8	22	11	5	5	1	21
130 KVM OG OVER.	233	200	195	5	17	3	7	4	3	16
UOPPGITT AREAL .	144	30	29	1	12	10	2	-	-	102
BUSETTE I ALT	4353	3342	3175	167	438	235	91	83	29	573
BUSETTE PR. BUSTAD	2,7	2,9	3,0	2,8	2,1	2,1	2,1	2,4	1,6	2,1
ROM I ALT	6709	5315	5094	221	667	321	162	122	63	727
ROM PR. BUSTAD ...	4,5	4,8	4,8	3,8	3,3	3,0	3,9	3,5	3,5	4,0
BUSETTE PR. ROM ..	0,6	0,6	0,6	0,7	0,6	0,7	0,6	0,7	0,5	0,5

TABELL 17. BUSTADER, BUSETTE OG ROM, ETTER BUSETTE PR. ROM I BUSTADEN. 1/11 1980

	ALLE	BUSETTE PR. ROM UTANOM KJØKKEN									
		UNDER 0,25	0,25- 0,49	0,50- 0,74	0,75- 0,99	1,00- 1,24	1,25- 1,49	1,50- 1,74	1,75- 1,99	2,00 OG OVER	UOPP- GITT
BUSTADER I ALT	1613	88	362	495	184	259	59	28	1	22	115
BUSETTE I ALT	4353	100	672	1250	681	899	288	123	9	86	245
BUSETTE PR. BUSTAD	2,7	1,1	1,9	2,5	3,7	3,5	4,9	4,4	9,0	3,9	2,1
ROM I ALT	6709	549	1897	2158	867	892	226	80	5	35	-
ROM PR. BUSTAD	4,5	6,2	5,2	4,4	4,7	3,4	3,8	2,9	5,0	1,6	-

TABELL 20. FAMILIAR OG PERSONAR I PRIVATHUSHALD, ETTER FAMILIETYPE OG EIGE-/LEIGEFORHOLD TIL BUSTADEN/TALET PÅ ROM I BUSTADEN. 1/11 1980

	I ALT		FAMILIAR MED EIN PERSON	FAMILIAR MED TO ELLER FLEIRE PERSONAR							
	FAMILIAR	PERSONAR		I ALT		EKTEPAR UTAN UGIFTE BARN	EKTEPAR MED UGIFTE BARN		MOR ELLER FAR MED UGIFTE BARN		FAM. MED UOPPGITT FAMILIETYPE
				FAMILIAR	PERSONAR		FAMILIAR	PERSONAR	FAMILIAR	PERSONAR	
I ALT	1758	4353	577	1181	3776	350	693	2740	134	328	4
EIGE-/LEIGEFORHOLD TIL BUSTADEN											
EIGD I ALT	1246	3342	336	910	3006	244	568	2279	95	233	3
PRIVAT	1184	3175	318	866	2857	235	538	2158	90	223	3
GJENNOM BURETTSLAG E.L. ..	62	167	18	44	149	9	30	121	5	10	-
LEIGD I ALT	224	438	112	112	326	39	58	211	15	37	-
VED VANLEG LEIGEKONTRAKT .	122	235	63	59	172	20	28	104	11	28	-
SOM TENESTEBUSTAD	46	91	23	23	68	9	12	45	2	5	-
FOR EIT AVGRENSA TIDSRUM .	37	83	15	22	68	4	16	56	2	4	-
PÅ ANDRE VILKÅR	19	29	11	8	18	6	2	6	-	-	-
UOPPGITT	288	573	129	159	444	67	67	250	24	58	1
TALET PÅ ROM I BUSTADEN											
UTANOM KJØKKEN											
1 ROM	44	59	33	11	26	5	2	8	4	8	-
MED KJØKKEN											
6 KVM OG OVER	25	37	17	8	20	3	2	8	3	6	-
MED KJØKKEN											
UNDER 6 KVM	7	9	5	2	4	1	-	-	1	2	-
UTAN KJØKKEN	5	6	4	1	2	1	-	-	-	-	-
UOPPGITT	7	7	7	-	-	-	-	-	-	-	-
2 ROM	159	242	106	53	136	25	18	65	10	21	-
MED KJØKKEN											
6 KVM OG OVER	95	151	61	34	90	16	12	45	6	13	-
MED KJØKKEN											
UNDER 6 KVM	52	71	39	13	32	6	4	14	3	6	-
UTAN KJØKKEN	1	3	-	1	3	-	1	3	-	-	-
UOPPGITT	11	17	6	5	11	3	1	3	1	2	-
3 ROM	233	450	98	135	352	60	54	186	20	44	1
4 "	514	1320	146	368	1174	101	222	864	43	104	2
5 "	304	846	66	238	780	70	144	579	24	61	-
6 "	169	492	34	135	458	37	90	359	8	25	-
7 "	103	337	15	88	322	20	60	260	7	20	1
8 ROM OG OVER	111	362	18	93	344	14	73	302	6	14	-
UOPPGITT	121	245	61	60	184	18	30	117	12	31	-

TABELL 21. TALET PÅ PRIVATHUSHALD MED UTVALDE KJENNETEIKN FOR BUSTADSTANDARD, OG DISPONERING AV PERSONBIL. BUSETTE I SLIKE HUSHALD, ETTER ALDER. 1/11 1980

	ALLE	WC I BUSTADEN	BAD I BUSTADEN	TELEFON I BUSTADEN	BRENSEL-OMN I BUSTADEN	BUSTAD-EN BYGD ETTER 1945	HUSHALD-ET EIG BUSTADEN	KJØKKEN 6 KVM OG OVER I BUSTADEN	HUSHALD-ET DIS-PONERER BIL
PRIVATHUSHALD	1613	1300	1333	1080	1421	1051	1134	1362	1152
BUSETTE	4353	3677	3801	3034	3958	3068	3342	3838	3551
0-19 ÅR	1274	1139	1169	861	1152	1016	1039	1130	1145
20-39 "	1206	1058	1092	733	1044	929	844	1057	1071
40-59 "	933	776	820	694	881	668	797	838	796
60-69 "	482	390	407	385	465	261	373	438	342
70-79 "	332	236	240	260	305	145	210	277	159
90 ÅR OG OVER	126	78	73	101	111	49	79	98	38
BUSETTE PR. BUSTAD	2,7	2,8	2,9	2,8	2,8	2,9	2,9	2,8	3,1
ROM PR. BUSTAD	4,5	4,6	4,7	4,8	4,6	4,5	4,8	4,6	4,8
BUSETTE PR. ROM	0,6	0,6	0,6	0,6	0,6	0,7	0,6	0,6	0,6
HUSHALD DER FØREKOMST AV KJENNETEIKNET IKKJE ER OPPGITT	-	104	105	108	76	111	270	139	140

TABELL 22. FOLKEMENGDEN ETTER ALDER, KJØNN OG TYPE BUSTADSTRØK/GRUNNKRETS. 1/11 1980

I ALT	ALDER. ÅR											
	0-6	7-15	16-19	20-24	25-29	30-49	50-59	60-66	67-69	70-79	80 OG OVER	
KOMMUNEN	4412	411	619	253	302	289	1035	513	336	148	341	165
MENN	2245	207	323	135	159	161	531	263	166	80	155	65
KVINNER	2167	204	296	118	143	128	504	250	170	68	186	100
TYPE BUSTADSTRØK OG												
KJØNN												
TETTBYGDE STRØK	2018	185	291	122	131	140	493	221	155	58	138	84
MENN	998	92	143	66	69	86	245	104	76	29	57	31
KVINNER	1020	93	148	56	62	54	248	117	79	29	81	53
3081 BØ	2018	185	291	122	131	140	493	221	155	58	138	84
MENN	998	92	143	66	69	86	245	104	76	29	57	31
KVINNER	1020	93	148	56	62	54	248	117	79	29	81	53
SPREIDTBYGDE STRØK	2378	222	328	130	169	147	537	291	180	90	203	81
MENN	1238	114	180	68	88	74	283	159	89	51	98	34
KVINNER	1140	108	148	62	81	73	254	132	91	39	105	47
UOPPGITT BUSTADSTRØK ...	16	4	-	1	2	2	5	1	1	-	-	-
GRUNNKRETS OG KJØNN												
01 BØ NORDRE	1704	167	239	95	115	103	375	207	116	71	150	66
MENN	883	80	137	46	63	52	199	111	53	39	77	26
KVINNER	821	87	102	49	52	51	176	96	63	32	73	40
0101 ØVRE BØ	159	19	16	8	8	11	33	14	8	10	24	8
MENN	83	7	10	3	5	7	19	7	4	6	12	3
KVINNER	76	12	6	5	3	4	14	7	4	4	12	5
0102 FORBERG 1	259	31	38	18	15	13	58	31	24	12	16	3
MENN	137	17	23	7	7	4	31	18	11	9	8	2
KVINNER	122	14	15	11	8	9	27	13	13	3	8	1
0103 VERPE	137	9	14	12	9	5	30	17	9	6	19	7
MENN	67	6	7	5	5	3	16	7	6	-	10	2
KVINNER	70	3	7	7	4	2	14	10	3	6	9	5
0104 VREIM	156	12	16	6	13	13	22	23	18	10	16	7
MENN	81	5	8	3	8	6	13	12	7	5	11	3
KVINNER	75	7	8	3	5	7	9	11	11	5	5	4
0105 ØTERHOLT	240	24	35	9	23	15	64	26	16	8	9	11
MENN	119	10	16	5	14	7	34	15	5	5	4	4
KVINNER	121	14	19	4	9	8	30	11	11	3	5	7
0106 FOLKESTAD 1	202	15	35	14	17	15	51	23	13	3	11	5
MENN	107	7	20	9	7	6	29	12	7	2	7	1
KVINNER	95	8	15	5	10	9	22	11	6	1	4	4
0107 FOLKESTAD 2	107	15	18	4	8	8	25	11	7	2	4	5
MENN	53	8	9	3	3	4	13	4	3	2	2	2
KVINNER	54	7	9	1	5	4	12	7	4	-	2	3
0108 VATNAR	166	14	22	9	7	14	29	18	8	11	25	9
MENN	85	6	13	3	3	9	16	11	4	5	11	4
KVINNER	81	8	9	6	4	5	13	7	4	6	14	5
0109 VALEN	278	28	45	15	15	9	63	44	13	9	26	11
MENN	151	14	31	8	11	6	28	25	6	5	12	5
KVINNER	127	14	14	7	4	3	35	19	7	4	14	6
02 BØ SENTRUM	2692	240	380	157	185	184	655	305	219	77	191	99
MENN	1353	126	186	88	94	108	329	152	112	41	78	39
KVINNER	1339	114	194	69	91	76	326	153	107	36	113	60
0201 EIKJABYGDA 1	142	18	12	4	13	14	38	8	19	3	13	-
MENN	74	10	4	3	5	7	23	5	9	1	7	-
KVINNER	68	8	8	1	8	7	15	3	10	2	6	-
0202 BØ	528	19	42	36	33	33	87	75	65	20	58	60
MENN	259	9	22	21	21	21	43	34	34	7	25	22
KVINNER	269	10	20	15	12	12	44	41	31	13	33	38
0203 LANGKÅSHAUGEN 2	415	25	56	22	31	18	92	72	42	18	30	9
MENN	199	11	26	11	13	14	45	34	18	11	13	3
KVINNER	216	14	30	11	18	4	47	38	24	7	17	6
0204 SANDVIN/RØYSUM/LI	207	14	29	11	19	8	51	30	20	3	17	5
MENN	110	9	17	5	9	4	27	14	13	1	7	4
KVINNER	97	5	12	6	10	4	24	16	7	2	10	1
0205 BREISÅS 1	325	26	61	31	15	9	96	34	16	9	21	7
MENN	161	12	32	19	7	7	44	18	7	4	7	4
KVINNER	164	14	29	12	8	2	52	16	9	5	14	3
0206 BREISÅS 2	363	71	67	16	30	52	101	19	2	2	2	1
MENN	184	39	27	7	16	30	52	8	2	2	1	-
KVINNER	179	32	40	9	14	22	49	11	-	-	1	1
0207 BREISÅS/BORGJA	236	35	58	7	11	22	78	7	8	2	6	2
MENN	114	18	26	5	3	12	39	2	5	2	2	-
KVINNER	122	17	32	2	8	10	39	5	3	-	4	2
0208 FLATIN	159	12	24	12	12	10	43	18	10	6	7	5
MENN	83	7	13	7	7	4	19	13	6	4	1	2
KVINNER	76	5	11	5	5	6	24	5	4	2	6	3
0209 LANGKÅSHAUGEN 1	77	2	6	3	9	3	12	11	8	4	14	5
MENN	43	1	5	2	6	1	8	5	3	3	6	1
KVINNER	34	1	1	1	3	2	4	6	3	1	8	4
0210 EIKJABYGDA 2	181	13	20	12	10	9	43	24	24	6	16	4
MENN	99	7	12	7	6	4	22	15	13	4	6	3
KVINNER	82	6	8	5	4	5	21	9	11	2	10	1

TABELL 22 (FORTS.)

I ALT	ALDER. ÅR											
	0-6	7-15	16-19	20-24	25-29	30-49	50-59	60-66	67-69	70-79	80 OG OVER	
0211 FORBERG 2	59	5	5	3	2	6	14	7	5	4	7	1
MENN	27	3	2	1	1	4	7	4	-	2	3	-
KVINNER	32	2	3	2	1	2	7	3	5	2	4	1
UOPPGITT BUSTAD	16	4	-	1	2	2	5	1	1	-	-	-

TABELL 23. YRKESAKTIVE 16 ÅR OG OVER, ETTER NÆRING, KJØNN OG TYPE BUSTADSTRØK/GRUNNKRETS. 1/11 1980


I ALT	JORD- BRUK, SKOG- BRUK, FISKE OG FANGST	INDU- STRI OG BERG- VERKS- DRIFT	KRAFT- OG VASS- FOR- SYNING	BYGGJE- OG ANLEGG- VERK- SEMD	VARE- HANDEL, HOTELL- OG RES- TAURANT- VERK- SEMD	TRANSPORT, LAGRING, POST OG TELE- KOMMUNI- KASJONAR	BANK-, FI- NANS- OG FORSIK- RINGSVERK- SEMD, EIGED.- DRIFT OG FORR.MESS- TENESTE- YTING	OFFENTLEG, SOCIAL OG PRIVAT TENESTE- YTING	UOPP- GITT NÆRIN-	
										2135
KOMMUNEN	2135	347	279	19	262	409	133	70	580	36
MENN	1271	234	206	17	246	155	103	37	250	23
KVINNER	864	113	73	2	16	254	30	33	330	13
TYPE BUSTADSTRØK OG KJØNN										
TETTBYGDE STRØK	996	38	136	8	113	219	63	35	369	15
MENN	574	30	107	6	104	85	48	21	165	8
KVINNER	422	8	29	2	9	134	15	14	204	7
3081 BØ	996	38	136	8	113	219	63	35	369	15
MENN	574	30	107	6	104	85	48	21	165	8
KVINNER	422	8	29	2	9	134	15	14	204	7
SPREIDTBYGDE STRØK	1133	309	143	11	149	189	70	34	208	20
MENN	692	204	99	11	142	69	55	15	83	14
KVINNER	441	105	44	-	7	120	15	19	125	6
UOPPGITT BUSTADSTRØK	6	-	-	-	-	1	-	1	3	1
GRUNNKRETS OG KJØNN										
01 BØ NORDRE	796	219	101	9	99	131	54	23	146	14
MENN	489	143	74	8	93	51	42	10	58	10
KVINNER	307	76	27	1	6	80	12	13	88	4
0101 ØVRE BØ	60	14	8	-	11	9	9	1	7	1
MENN	40	9	5	-	11	3	8	1	3	-
KVINNER	20	5	3	-	-	6	1	-	4	1
0102 FORBERG 1	127	37	7	1	15	20	5	8	31	3
MENN	74	25	2	1	15	9	4	5	11	2
KVINNER	53	12	5	-	-	11	1	3	20	1
0103 VERPE	69	13	8	-	10	9	7	1	19	2
MENN	42	9	7	-	9	2	5	1	7	2
KVINNER	27	4	1	-	1	7	2	-	12	-
0104 VREIM	76	34	10	-	9	8	3	3	8	1
MENN	49	21	7	-	8	3	3	1	5	1
KVINNER	27	13	3	-	1	5	-	2	3	-
0105 OTERHOLT	118	27	17	5	13	19	9	3	24	1
MENN	74	18	12	4	12	9	8	1	9	1
KVINNER	44	9	5	1	1	10	1	2	15	-
0106 FOLKESTAD 1	101	20	15	-	8	32	6	-	16	4
MENN	60	13	15	-	7	13	3	-	6	3
KVINNER	41	7	-	-	-	19	3	-	10	1
0107 FOLKESTAD 2	50	6	9	1	11	8	5	1	8	1
MENN	27	3	6	1	10	2	3	-	1	1
KVINNER	23	3	3	-	1	6	2	1	7	-
0108 VATNAR	75	31	12	1	9	7	3	1	11	-
MENN	49	21	9	1	8	2	2	-	6	-
KVINNER	26	10	3	-	1	5	1	1	5	-
0109 VALEN	120	37	15	1	13	19	7	5	22	1
MENN	74	24	11	1	13	8	6	1	10	-
KVINNER	46	13	4	-	-	11	1	4	12	1
02 BØ SENTRUM	1333	128	178	10	163	277	79	46	431	21
MENN	777	91	132	9	153	103	61	26	190	12
KVINNER	556	37	46	1	10	174	18	20	241	9
0201 EIKJABYGDA 1	75	22	13	-	14	8	5	3	9	1
MENN	46	15	8	-	14	1	4	1	2	1
KVINNER	29	7	5	-	-	7	1	2	7	-
0202 BØ	267	14	31	3	17	72	15	9	100	6
MENN	153	10	26	3	16	30	12	6	47	3
KVINNER	114	4	5	-	1	42	3	3	53	3
0203 LANGKÅSHAUGEN 2 ..	215	11	29	1	37	41	13	8	72	3
MENN	128	10	20	1	34	17	8	4	32	2
KVINNER	87	1	9	-	3	24	5	4	40	1
0204 SANDVIN/RØYSUM/LIA	104	7	14	-	18	29	8	4	23	1
MENN	58	6	10	-	16	10	7	2	6	1
KVINNER	46	1	4	-	2	19	1	2	17	-
0205 BREISÅS 1	167	11	20	1	12	38	13	5	65	2
MENN	90	8	14	1	11	16	9	3	28	-
KVINNER	77	3	6	-	1	22	4	2	37	2
0206 BREISÅS 2	170	5	26	2	17	26	7	7	80	-
MENN	104	4	21	1	17	9	6	5	41	-
KVINNER	66	1	5	1	-	17	1	2	39	-
0207 BREISÅS/BORGJA ..	103	3	15	-	7	23	5	6	43	1
MENN	58	2	13	-	6	7	4	4	21	1
KVINNER	45	1	2	-	1	16	1	2	22	-
0208 FLATIN	83	15	12	-	17	18	7	2	12	-
MENN	46	9	8	-	16	4	6	-	3	-
KVINNER	37	6	4	-	1	14	1	2	9	-
0209 LANGKÅSHAUGEN 1 ..	31	7	1	2	6	8	2	-	4	1
MENN	22	4	1	2	6	4	2	-	2	1
KVINNER	9	3	-	-	-	4	-	-	2	-

TABELL 23 (FORTS.)

I ALT	JORD- BRUK, SKOG- BRUK, FISKE OG FANGST	INDU- STRI OG BERG- VERKS- DRIFT	KRAFT- OG VASS- FOR- SYNING	BYGGJE- OG ANLEGG- SEMD	VARE- HANDEL, HOTELL- OG RES- TAURANT- VERK- SEMD	TRANSPORT, LAGRING, POST OG TELE- KOMMUNI- KASJONAR	BANK-, FI- NANS- OG FORSIK- RINGSVERK- SEMD, EIGED.- DRIFT OG FORR.MESS. TENESTE- YTING	OFFENTLEG, SOSIAL OG PRIVAT TENESTE- YTING	UOPP- GITT NÆRING	
0210 EIKJABYGDA 2	88	24	13	-	12	11	2	2	19	5
MENN	56	18	8	-	12	4	2	1	8	3
KVINNER	32	6	5	-	-	7	-	1	11	2
0211 FORBERG 2	30	9	4	1	6	3	2	-	4	1
MENN	16	5	3	1	5	1	1	-	-	-
KVINNER	14	4	1	-	1	2	1	-	4	1
UOPPGITT BUSTAD	6	-	-	-	-	1	-	1	3	1


TABELL 24. TALET PÅ PRIVATHUSHALD MED UTVALDE KJENNETEIKN FOR BUSTADSTANDARD, OG DISPONERING AV PERSQNBIL. BUSTADSTRØK/GRUNNKRINS. 1/11 1980

	ALLE	WC I BUSTADEN	WC UTANFOR BUSTADEN	ANNA DO	BAD I BUSTADEN	TELEFON I BUSTADEN	PIPE I BUSTADEN	BU- STADEN BYGD ETTER 1945	HUSHALD- ET EIG BUSTADEN	KJØKKEN 6 KVM OG OVER I BUSTADEN	HUSHALD- ET DISPO- NERER BIL
KOMMUNEN	1613	1300	18	191	1333	1080	1443	1051	1134	1362	1152
TYPE BUSTADSTRØK											
TETTBYGDE STRØK	744	664	6	26	665	498	632	591	530	616	549
3081 BØ	744	664	6	26	665	498	632	591	530	616	549
SPREIDTBYGDE STRØK .	861	631	12	165	663	580	808	455	602	742	600
UOPPGITT BUSTADSTRØK	8	5	-	-	5	2	3	5	2	4	3
GRUNNKRETS											
01 BØ NORDRE	615	452	9	115	472	422	575	327	427	529	429
0101 ØVRE BØ	58	44	-	11	47	44	54	31	42	50	35
0102 FORBERG 1 ...	89	70	-	14	73	67	86	45	57	79	68
0103 VERPE	55	43	-	8	39	34	52	31	42	43	30
0104 VREIM	60	45	1	10	46	44	56	29	39	53	40
0105 ØTERHOLT	81	55	1	21	62	57	78	54	58	74	63
0106 FOLKESTAD 1 .	75	52	3	13	58	42	68	40	50	63	56
0107 FOLKESTAD 2 .	36	29	-	2	27	15	26	24	23	26	28
0108 VATNAR	66	41	2	22	43	52	65	25	50	58	41
0109 VALEN	95	73	2	14	77	67	90	48	66	83	68
02 BØ SENTRUM	990	843	9	76	856	656	865	719	705	829	720
0201 EIKJABYGDA 1	48	37	-	8	36	32	44	24	36	42	37
0202 BØ	217	187	4	8	187	148	190	148	124	183	136
0203 LANGKÅSHAUGEN	157	138	2	9	141	109	151	122	125	138	122
0204 SANDVIN/RØYSU	80	69	1	4	69	51	73	54	60	67	58
0205 BREISÅS 1 ...	114	103	-	4	103	81	108	95	83	97	93
0206 BREISÅS 2 ...	113	109	-	-	110	57	100	108	83	92	99
0207 BREISÅS/BORGJ	82	77	-	-	78	55	30	73	61	55	62
0208 FLATIN	57	37	1	15	44	37	53	32	46	50	44
0209 LANGKÅSHAUGEN	30	21	-	8	20	23	28	13	18	28	14
0210 EIKJABYGDA 2	69	49	1	15	50	45	66	34	52	58	42
0211 FORBERG 2 ...	23	16	-	5	18	18	22	16	17	19	13
UOPPGITT BUSTAD	8	5	-	-	5	2	3	5	2	4	3



OVERSYN SOM VISER KVA FOR KOMMUNE OG FOLKETELJINGSKRINS
GRUNNKRINSANE I 1980 HØYRDE TIL VED FOLKE- OG BUSTADTELJINGA I 1970

GRUNNKRINS 1980	KOMM 1970	---FOLKETELJINGSKRINS 1970---	
		HEIL KRINS	DEL AV KRINS
0101 ØVRE BØ	0821	1	
0102 FORBERG 1	0821	3	
0103 VERPE	0821		2
0104 VREIM	0821	11	2
0105 ØTERHOLT	0821	10	
0106 FOLKESTAD 1	0821		9
0107 FOLKESTAD 2	0821		9
0108 VATNAR	0821	8	9
0109 VALEN	0821	7	
0201 EIKJABYGDA 1	0821	4	
0202 BØ	0821		5-6
0203 LANGKÅSHAUGEN 2	0821		5-6
0204 SANDVIN/RØYSUM/LIA	0821		5-6
0205 BREISÅS 1	0821		5-6
0206 BREISÅS 2	0821		5-6
0207 BREISÅS/BORGJA	0821		5-6
0208 FLATIN	0821		6
0209 LANGKÅSHAUGEN 1	0821		5-6
0210 EIKJABYGDA 2	0821		6
0211 FORBERG 2	0821		5-6



0821 BØ

- 0101 GRUNNKRINSNUMMER
 — KOMMUNEGRENSE
 — GRENSE FOR DELOMRADE
 — GRENSE FOR GRUNNKRINS

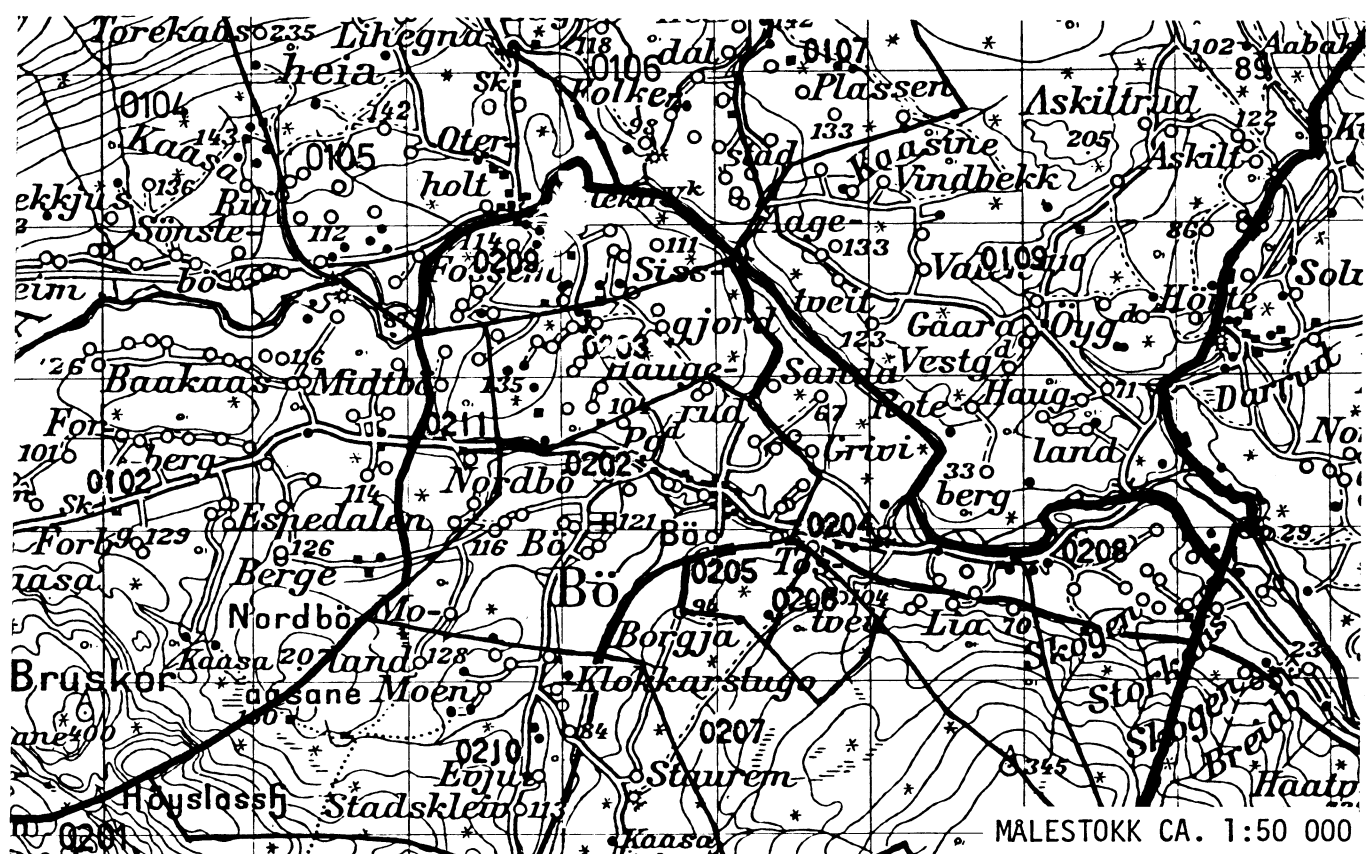


Med samtykke frå Norges Geografiske Oppmåling
 er NGO's kartmateriale brukt som kartgrunnlag

MALESTOKK CA. 1:250 000

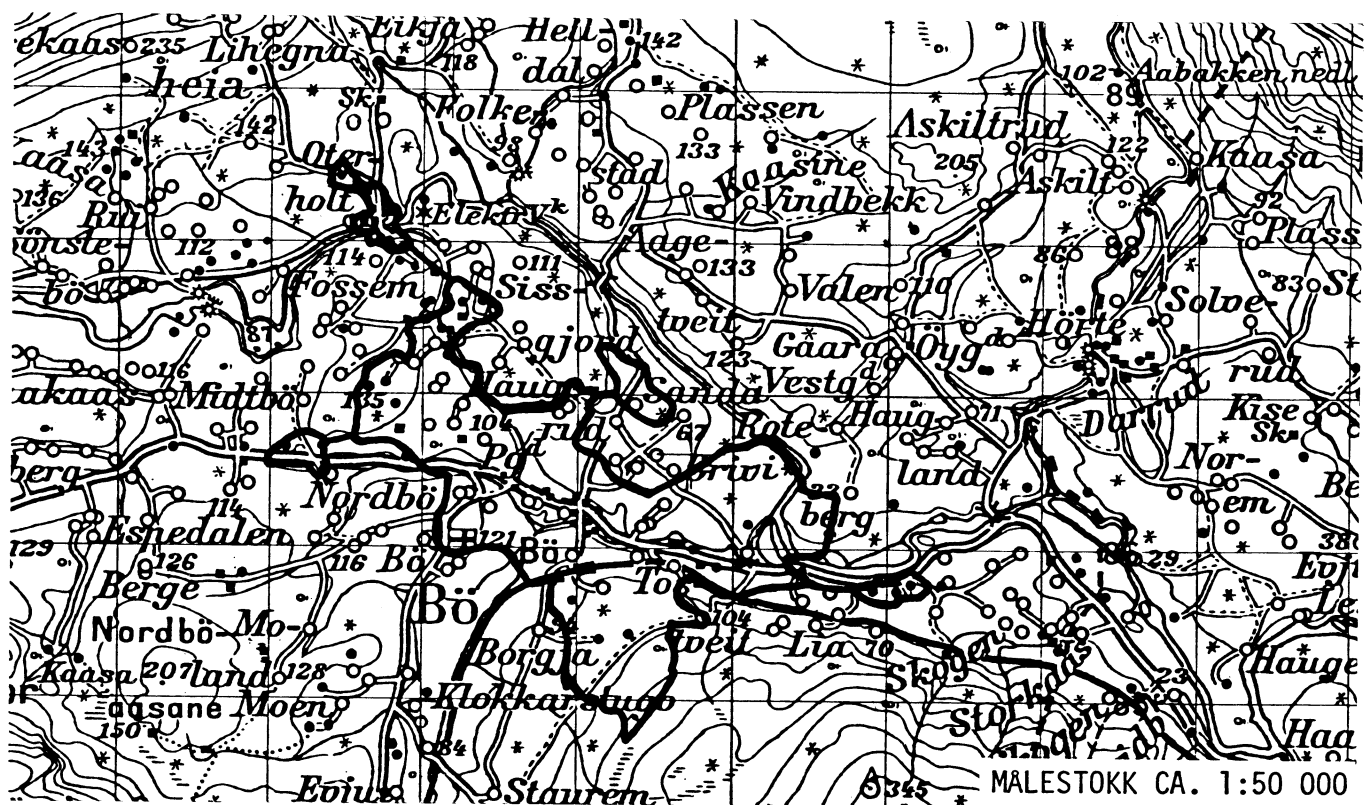



UTSNITT AV KRETSKART



Vedlegg 3

AVGRENŚING AV BØ TETTSTAD





Personskjema

Folke- og bustadteljing 1980

Unggitt
teiepliktStatistisk
Sentralbyrå
Folke-
teljingskontoretSend skjemaet tilbake i svarkonvolutten
som mottakaren av bustadskjemaet
har fått.

Lovheimel:

Stortingsvedtak av 16. november 1978, med heimel i lov nr. 2 av 25. april 1907.

SET KRYSS SLIK: IKKJE SLIK: BRUK HELST
BLYANT ELLER
BLÅ/SVART
KULEPENN.

H

1. Kven bur De saman med i husværet? Rettleiinga fortel kva vi meiner med eit husvære
Set fleire kryss om nødvendig.1 Ingen4 Dotter, son2 Ektemake5 Mor, far3 Person eg er forlova med,
eller lev saman med
(utan formelt ekteskap)6 Sysken, svigerforeldre, barnebarn,
svoger, svigerinne, svigerbarn, tante,
onkel, nevø, niese, besteforeldre7 Andre personar2. Kva for trussamfunn
er De tilslutta?1 Den norske kyrkja
(statskyrkja)2 Trussamfunn utanfor
Den norske kyrkja3 Ikkje tilslutta noko
trussamfunn

3. Utanlandsk utdanning.

Dette spørsmålet skal berre dei svare på som har teke
utdanning utanfor Noreg.Dei som budde i Noreg i 1970 skal ikkje føre opp
utanlandsk utdanning teke før 1970.Før opp viktigaste utdanninga, i kva for land ho er
fullført, og kor lang skolegang De har i utlandet.

Utdanning

Land

Samla skolegang i utlandet (talet på år)

4. Kva var viktigaste kjelda Dykkar til livsopphald
i året frå 1. nov. -79 til 31. okt. -80?

Set berre eitt kryss.

1 Inntekta frå eige arbeid, eller arbeidet
til andre personar (t.d. ektemake, foreldre)2 Verneplikts-/sivilteneste3 Pensjon, trygd 4 Stipend, lån, formue,
føderåd, leigeinntekt eller
anna formuesinntekt5. Utførte De inntektsgivande arbeid i minst
100 timar i året frå 1. nov. -79 til 31. okt. -80?Arbeid som ein familiemedlem gjer i ei
familiebedrift (t.d. gardsbruk, butikk) blir
og rekna som inntektsgivande arbeid.1 Ja2 Nei
Sjå rettleiinga.

Spørsmål 6 - 15 gjeld inntektsgivande arbeid. Berre dei som har svart "Ja" på spørsmål 5 skal svare på desse.

6. Før opp namn og adresse på den arbeidsstaden (bedrifta) der De
utførte inntektsgivande arbeid lengst tid i året frå 1. nov. -79 til
31. okt. -80. Med bedrift meiner vi t.d. butikk, kontor, gardsbruk,
fabrikk e.l. Sjå rettleiinga.

Namn

Adresse

Poststad

7. Gjer greie for verksemda på denne
arbeidsstaden så nøye som råd er.
Skriv t.d. jordbruk, produksjon av møbel,
leigebilttransport, bokhandel, sal av bilar e.l.

Verksemd:

8. Kva for yrke (tittel) hadde De på
denne arbeidsstaden?
Skriv t.d. heimhjelp, røleggjar, sjuke-
pleiar, damefrisør, reklamekonsulent,
platearbeidar, reingjeringshjelp e.l.

Yrke:

9. Korleis er /var De knytt til arbeidsstaden
De har nemnt i spørsmål 6?1 Som fast eller mellombels tilsett2 Som sjølvstendig
(eigar)3 Som familiemedlem
utan fast løn i
familiebedrift10. Kor mange timar inntektsgivande arbeid utførte De i året frå 1. nov. -79 til 31. okt. -80?
Ta med alt inntektsgivande arbeid De utførte i heile perioden.1 100 - 499
arbeidstimar2 500 - 999
arbeidstimar3 1000 - 1299
arbeidstimar4 1300 arbeidstimar
eller fleire


H

1. Kor mange timar inntektsgivande arbeid utførte De i veka 25. - 31. okt.?

1 Ingen, arbeide
ikkje denne veka2 1 - 9
timar4 20 - 29
timar3 10 - 19
timar5 30 timar
eller fleireArbeide De ikkje denne
veka, skal De ikkje fylle
ut resten av skjemaet

12. Kvar møtte De på arbeid i veka 25. - 31. okt.?

1 Eg møtte fast på same
arbeidsstaden/adressa som eg har
ført opp på spørsmål 62 Eg møtte fast på ein annan stad..... kommune
(Skriv namnet på kommunen)3 Eg møtte på
ulike stader
denne vekaMøtte De på ulike
stader denne veka,
skal De ikkje fylle ut
resten av skjemaet.3. Kor ofte reiste eller gjekk De frå heimstaden
Dykkar til arbeidsstaden i veka 25. - 31. okt.?
Sjå rettleiinga.1 1 gong3 4 gonger
eller fleire2 2 - 3 gonger4 Var ikkje på
heimstaden
denne veka14. Kor lang tid brukte De til vanleg frå heimstaden
Dykkar til arbeidsstaden (ein veg) i veka
25. - 31. okt.?1 0 - 14 min.3 30 - 44 min.2 15 - 29 min.4 45 min.
eller meir15. Kva for transportmiddel brukte De til vanleg
frå heimstaden til arbeidsstaden (ein veg)
i veka 25. - 31. okt.? Set fleire kryss om nødvendig.1 Bil3 Tog, trikk,
T-bane2 Buss4 Båt5 Brukte sykkel.
Gjekk i meir
enn 10 min.6 Anna



Bustadskjema

Folke- og bustadteljing 1980

Undergitt
teiepliktStatistisk
Sentralbyrå
Folke-
teljingskontoret

Lovheimel

Stortingsvedtak av 16 november 1978, med heimel i lov nr. 2 av 25 april 1907

For kvart husvære skal det nyttast berre
ein svarkonvolutt. Alle personskjema og det utfylte
bustadskjemaet skal sendast samla i svarkonvolutten.SET KRYSS SLIK: IKKJE SLIK: BRUK HELST
BLYANT ELLER
BLÅ/SVART
KULEPENN.

H

1. Har andre som bur i husværet fått bustadskjema?

1 Nei 2 JaLes teksten under midten på
skjemaet før De held fram.2. Kor mange rom på 6m²
eller meir er det i husværet?

Ta ikkje med kjøkken, bad og gang

<input type="checkbox"/> 1 rom	<input type="checkbox"/> 5 rom
<input type="checkbox"/> 2 rom	<input type="checkbox"/> 6 rom
<input type="checkbox"/> 3 rom	<input type="checkbox"/> 7 rom
<input type="checkbox"/> 4 rom	<input type="checkbox"/> 8 rom eller fleire

3. Kor stort er husværet,
målt i kvadratmeter?

1 <input type="checkbox"/> Under 30m ²	5 <input type="checkbox"/> 60-79m ²
2 <input type="checkbox"/> 30-39m ²	6 <input type="checkbox"/> 80-99m ²
3 <input type="checkbox"/> 40-49m ²	7 <input type="checkbox"/> 100-129m ²
4 <input type="checkbox"/> 50-59m ²	8 <input type="checkbox"/> 130m ² eller meir

4. Kva slags eige-/leigeforhold er det til husværet?

Set berre eitt kryss.

1 <input type="checkbox"/> Eg/vi eig det gjennom burettslag, aksjeselskap e.l.	3 <input type="checkbox"/> Eg/vi leiger det ved vanleg leigekontrakt
2 <input type="checkbox"/> Eg/vi eig det aleine eller saman med andre	4 <input type="checkbox"/> Eg/vi leiger det gjennom arbeid (tenestebustad)
	5 <input type="checkbox"/> Eg/vi leiger det ei viss avgrensa tid
	6 <input type="checkbox"/> Eg/vi leiger det på andre vilkår enn dei som er nemnde ovanfor

5. Kor stort kjøkken er det i husværet?

1 <input type="checkbox"/> Kjøkkenet er 6m ² eller større	3 <input type="checkbox"/> Det er ikkje kjøkken i husværet
2 <input type="checkbox"/> Kjøkkenet er mindre enn 6m ²	

6. Kva slags WC/do har dei som bur i husværet
tilgjenge til?

1 <input type="checkbox"/> Vassklosett i husværet	2 <input type="checkbox"/> Vassklosett utanfor husværet	3 <input type="checkbox"/> Annan do
--	--	-------------------------------------

7. Kva er viktigaste kjelda for oppvarming av husværet?

1 <input type="checkbox"/> Sentralvarme (radiatorar e.l.)	3 <input type="checkbox"/> Omnar for flytande brensel (olje, parafin e.l.)
2 <input type="checkbox"/> Elektriske omnar, varmekablar e.l.	4 <input type="checkbox"/> Omnar for fast brensel (ved, koks e.l.)

Spørsmål 8 - 15 nedanfor skal De og svare på

Dersom det er motteke eitt bustadskjema i
husværet, fyller De det ut og sender det tilbake
i svarkonvolutten saman med alle person-
skjema.Dersom fleire i husværet har motteke bustad-
skjema og svarkonvolutt, så gjer følgjande:

1. Ta kontakt med den (dei) andre som har motteke bustadskjema.
2. Fyll ut eitt av bustadskjema.
3. Send dette skjemaet saman med dei utfylte personskjema tilbake i same svarkonvolutten.

8. Er det pipe i husværet?

1 Ja 2 Nei9. Er det montert brenselomn
eller peis i husværet?1 Ja 2 Nei10. Er det bad eller dusj i
husværet?1 Ja 2 Nei11. Er det telefon i
husværet?1 Ja 2 Nei12. Rår nokon av dei som bur
i husværet over personbil?1 Ja 2 Nei

H

3. Kva slags hus ligg husværet i? Sjå rettleiinga.

1 <input type="checkbox"/> Våningshus knytt til gardsdrift (hovudbygning, kårbustad, forpaktarbustad e.l.)	5 <input type="checkbox"/> Anna bustadbygg med mindre enn 3 etasjar
2 <input type="checkbox"/> Frittliggjande einebustad (einebustad med minst ein halv meters avstand til næraste hus)	6 <input type="checkbox"/> Blokk, leigegård eller anna bustadbygg med 3 etasjar eller meir
3 <input type="checkbox"/> Hus i kjede, rekkjehus, terassehus eller vertikalt delt tomannsbustad	7 <input type="checkbox"/> Forretningsbygg, verkstadbygg e.l.
4 <input type="checkbox"/> Horisontalt delt tomannsbustad	8 <input type="checkbox"/> Hotell, pensjonat, aldersheim, barneheim, sjukehus, militærforlegning eller anna bygg for felleshushald

14. Når vart huset bygd?

1 <input type="checkbox"/> 1900 eller før	5 <input type="checkbox"/> 1946 - 1950
2 <input type="checkbox"/> 1901 - 1920	6 <input type="checkbox"/> 1951 - 1960
3 <input type="checkbox"/> 1921 - 1940	7 <input type="checkbox"/> 1961 - 1970
4 <input type="checkbox"/> 1941 - 1945	8 <input type="checkbox"/> 1971 - 1980

5. Kor mange husvære er det i huset? Rettleiinga fortel kva vi meiner med hus og husvære.

 1 husvære 2 husvære 3 husvære 4 husvære 5 husvære
Dersom det er 6 husvære eller fleire,
før opp talet her →