


KOMMUNEHEFTE



FOLKE- OG BOLIGTELLING 1980

0711 **SVELVIK**

STATISTISK SENTRALBYRÅ
KONGSVINGER




FOLKE- OG BOLIGTELLING
1. NOVEMBER 1980

0711 SVELVIK

STATISTISK SENTRALBYRÅ
KONGSVINGER 1982

ISBN 82-537-1681-8



FORORD

Hovedformålet med Folke- og bolig telling 1980 var å gi et bilde av befolkningen og levekårene i det norske samfunnet ved å se opplysninger om alder, kjønn, yrke, arbeid, inntekt, utdanning, boforhold o.l. i sammenheng.

Et annet viktig formål var å gi statistikk for mindre geografiske områder, som kommuner og deler av kommuner. De statistiske kommuneheftene gir de første resultatene fra tellingen for å dekke dette formålet. Flere resultater for den enkelte kommune i form av et sett upubliserte tabeller (en "tabellpakke"), vil foreligge kort tid etter at heftene er utgitt. Tabellene vil bli levert som utskrift på papir eller micro-fiche, etter brukerens ønske.


Når kommuneheftene for alle kommuner i et fylke er publisert, vil det bli laget et sammendrag for hele fylket med tabeller som svarer til dem som finnes i kommuneheftene. Når hele landet er dekket med kommunehefter, vil det også bli laget et sammendrag for hele landet. Tilsvarende sammendrag for fylkene og hele landet vil bli laget av den "tabellpakke" som er nevnt foran.

Resultatene fra Folke- og bolig telling 1980 vil ellers bli gitt i tabellpublikasjoner som vil kaste lys over spesielle emner, bl.a. sysselsetting, boligforhold, familier og husholdninger. Resultatene vil også bli vist i kart og diagrammer. Bl.a. vil det bli laget bosettingskart tilsvarende de som ble laget i samband med Folke- og bolig telling 1970.

Statistisk Sentralbyrå, Oslo/Kongsvinger, 16. april 1982

Arne Øien

Johan-Kristian Tønder



INNHold

	Side
Tabellregister	7
Tekstdel	
1. Opplegg og gjennomføring	8
1.1. Omfang	8
1.2. Grunnlag for statistikken	8
1.3. Datainnsamling	8
2. Feilkilder	9
3. Begreper og kjennemerker	9
3.1. Personkjennemerker	9
3.2. Familie- og husholdningstype	14
3.3. Boligkjennemerker	15
3.4. Inndelingen i grunnkretser	17
4. Bruk av tabellene	17
5. Merknader til tabellene	18
Tabelldel	19
Vedlegg	
1. Grunnkretser i 1980 og tellingskretser i 1970. Endringer i kommuneinndelingen fra 1970 til 1980	35
2. Kart over grunnkretsinnndelingen	37
3. Kart over tettsteder	39
4. Personskjema	41
5. Boligskjema	43

Standardtegn i tabeller

- : Tall kan ikke offentliggjøres
- Null



TABELLREGISTER

	Side
1. Folkemengden ved folketellingene 1801 - 1980	19
2. Folkemengden etter kjønn, ekteskapelig status og alder. 1/11 1980	19
3. Folkemengden etter trossamfunn/viktigste kilde til livsopphold, kjønn og alder. 1/11 1980	19
4. Personer 16-66 år etter yrkesaktivitet, arbeidstid, kjønn og høyeste utdanning. 1/11-79 - 31/10-80	20
5. Personer 16 år og over, etter yrkesaktivitet, arbeidstid, kjønn og alder. 1/11-79 - 31/10-80	21
6. Yrkesaktive 16 år og over, etter alder og næring. 1/11-79 - 31/10-80	21
7. Yrkesaktive 16 år og over, etter kjønn, arbeidstid og næring/yrkesfelt. 1/11-79 - 31/10-80	22
8. Yrkesaktive 16 år og over i arbeid i uka 25/10 - 31/10 1980, etter kjønn, arbeidstid i uken og næring/yrkesfelt	23
9. Yrkesaktive 16 år og over med fast oppmøteplass på arbeid i uka 25/10 - 31/10 1980, etter tallet på arbeidsreiser, reisetid og yrkesfelt/oppmøteplass	24
10. Yrkesaktive 16 år og over med fast arbeidsreise i uka 25/10 - 31/10 1980, etter reise- måte, oppmøteplass, tallet på arbeidsreiser og reisetid	25
11. Boliger etter hustype og tallet på rom. Bosatte etter tallet på rom i boligen. 1/11 1980	26
12. Boliger etter husets byggeår og hustype/eie-/leieform. Bosatte og rom, etter husets byggeår. 1/11 1980	26
13. Boliger etter viktigste kilde til oppvarming og byggeår/installasjon av pipe. Bosatte etter boligens viktigste kilde til oppvarming. 1/11 1980	27
14. Boliger etter sanitærutstyr og tallet på rom. Bosatte etter boligens sanitærutstyr. 1/11 1980	27
15. Boliger, rom og bosatte, etter hustype. 1/11 1980	28
16. Boliger etter eie-/leieform og areal. Bosatte etter eie-/leieforhold til boligen. 1/11 1980	28
17. Boliger, bosatte og rom, etter bosatte pr. rom i boligen. 1/11 1980	28
18. Boliger etter tallet på rom og tallet på bosatte. 1/11 1980	29
19. Familier og personer, etter familietype, husholdningstype og tallet på familier i hus- holdningen/yrkesaktivitet i familien. 1/11 1980	29
20. Familier og personer i privathusholdninger, etter familietype og eie-/leieforhold til boligen/tallet på rom i boligen. 1/11 1980	30
21. Tallet på privathusholdninger med utvalgte kjennetegn for boligstandard, og disponering av personbil. Bosatte i slike husholdninger, etter alder. 1/11 1980	30
22. Folkemengden etter alder, kjønn og type boligstrøk/grunnkrets. 1/11 1980	31
23. Yrkesaktive 16 år og over, etter næring, kjønn og type boligstrøk/grunnkrets. 1/11 1980 ..	32
24. Tallet på privathusholdninger med utvalgte kjennetegn for boligstandard, og disponering av personbil. Boligstrøk/grunnkrets. 1/11 1980	33

1. OPLEGG OG GJENNOMFØRING

1.1. Omfang

Folke- og bolig telling 1980 omfatter alle personer (også utenlandske statsborgere) som ifølge Forskrifter om føringen og ordningen av folkeregistrene fastsatt av Statistisk Sentralbyrå den 26. november 1979, var registrert bosatt i Norge på tellingstidspunktet den 1. november 1980.

Boligtellingen har med alle privatboliger (private leieligheter mv.) hvor minst én person var registrert bosatt den 1. november 1980.

Boliger som var ubebodd eller som var bebodd bare av midlertidig tilstedeværende (f.eks. ugifte personer som oppholdt seg utenom foreldrenes hjem på grunn av skolegang, studier), omfattes ikke av tellingen. Det er heller ikke innhentet opplysninger om boliger for forpleide i aldershjem, pleiehjem, barnehjem og andre fellesinstitusjoner.

Enheten hus omfattes ikke av tellingen denne gang. Det gis likevel enkelte opplysninger om det huset som boligen ligger i. I avsnitt 3 er det gjort nærmere rede for bostedsbegrepet (det sted en person skal regnes som bosatt) og boligbegrepet.

1.2. Grunnlag for statistikken

De fleste opplysninger i folke- og bolig tellingen bygger på oppgaver gitt direkte av oppgaverne på egne skjemaer.

Personskjema ble sendt til alle personer som hadde fylt 16 år eller fylte 16 år i løpet av 1980, (se vedlegg 4).

For personer under 16 år fikk Statistisk Sentralbyrå de nødvendige opplysninger fra folkeregisteret i den enkelte kommune.

Opplysningene om den enkelte privatbolig er gitt på eget boligskjema, (se vedlegg 5).

Opgavene over befolkningens utdanningsbakgrunn er hentet fra utdanningsopplysningene gitt i folketellingen 1970 og "Arkivet for påbegynt og avsluttet utdanning" i Statistisk Sentralbyrå som inneholder alle utdanninger som en person har avsluttet i Norge i perioden 1970 - 1980. I tillegg kommer oppgaver over utenlandsk utdanning gitt i folketellingen 1980.

Opgaver over alder, kjønn og andre demografiske kjennetegn er hentet fra Det sentrale personregister i Statistisk Sentralbyrå.

Nødvendige oppgaver over de vernepliktige og sivile tjenestepliktige er innhentet gjennom Forsvarets overkommando og Administrasjonen for sivile tjenestepliktige.

Folke- og bolig telling 1980 ble gjennomført med hjemmel i Statistikkloven av 25. april 1907 og Stortingsvedtak av 16. november 1978.

1.3. Datainnsamling

Ved folketellingen i 1980 ble skjemaene sendt i posten direkte til den enkelte person. Før utsendingen tok til, ble navn og adresse påført skjemaene. Det var Det sentrale personregister som dannet grunnlaget for denne påføringen.

Hver person fikk tilsendt sitt eget personskjema sammen med en rettleiding.

I tillegg fikk den eldste personen i familien et boligskjema. Med boligskjemaet fulgte også en svarkonvolutt.

Utfylte personskjema fra alle som bodde i boligen sammen med ett boligskjema ble sendt samlet tilbake i svarkonvolutt. Dersom det bodde flere familier i samme boligen, nyttet familiene samme svarkonvolutt og bare ett boligskjema ble utfylt. Innsamlingsmetoden gav derfor grunnlag for å danne boholdninger (se nedenfor) i folke- og bolig tellingen.

Den enkelte person er i tellingen regnet å ha sitt bosted i den bolig hvor vedkommende var registrert bosatt i folkeregisteret 1. november 1980. Innsamlingen av opplysningene viste at enkelte personer bodde i en annen bolig enn der de var registrert bosatt i folkeregisteret. Dette gjaldt bl.a. ugifte studenter og skoleelever som bodde på hybel og som sendte sitt personskjema i samme svarkonvolutt som hybelverten. Dette gjaldt også personer som hadde flyttet kort tid før 1. november 1980 og

som gav opp boligopplysninger på den nye adressen, mens flyttingen først ble registrert i folkeregistret etter 1. november 1980. I slike tilfelle ble personene likevel regnet som bosatt i den boligen/adressen de var registrert på i folkeregisteret 1. november 1980. I avsnitt 3 er det gjort rede for hvilket sted en person skal regnes som bosatt. I samme avsnitt er det også gjort rede for begrepet "bohusholdning".

De personer som ikke hadde svart på folketellingsskjemaene til rett tid, fikk tilsendt en adressert purring.

De som ikke svarte på den adresserte purringen, ble oppsøkt av tellere som krevde inn oppgavene.

2. FEILKILDER

Under gjennomføring og bearbeiding av en statistisk telling vil det alltid kunne oppstå ulike feil som kan gi utslag i tellingsresultatene.

De fleste feilene oppstår vanligvis under oppgaveinnhenting og kommer av uriktige svar eller mangelfullt utfylte skjemaer.

Feil som oppstår under bearbeidingen er først og fremst knyttet til koding av opplysninger, i vårt tilfelle spesielt opplysningene om næring og yrke.

For å få et grunnlag til å vurdere hvor omfattende feilene er, ble det gjennomført en kvalitetskontrollundersøkelse i samband med tellingen.

Resultatene fra denne undersøkelsen blir publisert i serien Statistiske analyser. Resultatene er ventet å foreligge i løpet av 1982 og vil ta for seg sentrale kjennetegn fra boligdelen av tellingen, og kjennetegn for sysselsetting og arbeidsmarked.

3. BEGREPER OG KJENNEMERKER

3.1. Personkjennemerker

Når ikke annet er nevnt, refererer personopplysningene seg til 1. november 1980.

Bosted

Den enkelte person er i tellingen regnet å ha sitt bosted i den kommune og i den bolig hvor vedkommende var registrert som bosatt i folkeregisteret den 1. november 1980. Hovedregelen er at en person skal registreres som bosatt der vedkommende regelmessig tar sin døgnhvile.

De viktigste registreringsreglene er ellers:

Bostedsforhold	Skal registreres som bosatt i
Gift person som pga. arbeid, studier, avtjening av verneplikt e.l. oppholder seg utenom ektefellenes felles bolig	Ektefellenes felles bolig
Ugift person som pga. studier, skolegang eller avtjening av verneplikt oppholder seg utenom foreldrenes/forsørgers bolig	Foreldrenes/forsørgers bolig
Ugift person med eget arbeid og som vanligvis ikke bor hos foreldre/forsørger	Boligen der personen vanligvis bor
Person som pga. ferie, besøk hos kjente, forretningsreise e.l. er fraværende fra boligen der vedkommende vanligvis bor	Boligen der personen vanligvis bor
Person som er forpleid i barnehjem, aldershjem, pleiehjem eller er satt bort i privat pleie	Barnehjemmet, aldershjemmet, pleiehjemmet eller boligen hvor personen er i pleie
Person som er innlagt på sykehus eller anbrakt på arbeidsskole, arbeidsanstalt eller i fengsel	Boligen der personen var bosatt før innleggelsen eller anbringelsen

Personer som ikke kan henføres til en bestemt bolig, er regnet til gruppen "Uten fast bopel". Personer uten fast bopel er som regel registrert som bosatt i den kommunen hvor de sist hadde fast bosted.

I det følgende er begrepet "Bosatt" brukt i samme betydning som begrepet "Registrert bosatt". Det er ikke innhentet opplysninger om midlertidig bosted. Det kan derfor ikke gis oppgaver over den tilstedeværende befolkning.

Opplysningene fra Folke- og bolig telling 1980 er ikke brukt til å justere opplysningene i folkeregistrene.

Alder

I fordelingen etter alder er den enkelte person gruppert etter alder pr. 31. desember 1980 (Alder = 1980 - fødselsår).

Ekteskapelig status

Det er brukt fire hovedgrupperinger etter ekteskapelig status, nemlig ugifte, gifte, skilte og enker/enkemenn.

Samboende

Med samboende menes personer som lever sammen (i ekteskapsliknende forhold) uten å ha inngått formelt ekteskap.

I gruppen samboende er regnet bare de personer som er registrert bosatt på samme adresse i folkeregisteret 1. november 1980.

Trossamfunn

Det er brukt tre grupperinger etter trossamfunn, nemlig "Den norske kirke", "Trossamfunn utenfor den norske kirke" og "Ikke tilsluttet trossamfunn"

Personer under 16 år er som regel gruppert sammen med sine foreldre. I de tilfelle foreldrene ikke tilhører samme gruppe, er imidlertid barna ført til gruppen for uoppgitt.

Utdanning

Oppgavene over utdanning omfatter enkeltutdanninger på hel- eller deltid av minst 5 måneders normal varighet.

For personer med flere enkeltutdanninger, er den utdanning som har lengst samlet varighet (normal varighet av enkeltutdanningen tillagt varigheten av den forutdanning som kreves) regnet som høyeste utdanning. Av utdanninger med lik samlet varighet, er den som antas å være av størst yrkesmessig betydning, oppfattet som personenes høyeste utdanning. Utdanningsgrupperingen er foretatt etter 1973-utgaven av Standard for utdanningsgruppering i offentlig norsk statistikk (Statistisk Sentralbyrås Håndbøker nr. 28).

Standarden er bygd opp som et pyramidisk klassifikasjonssystem.

Enkeltutdanningene er først ordnet i grove grupper som i standarden kalles utdanningsnivåer. Innenfor hvert nivå er det først foretatt en sortering etter fagfelt, dernest en finere sortering i faggrupper.

Inndelingen i nivåer eller hovedgrupper er foretatt på denne måte:

0. Ingen utdanning og utdanning på førskolenivå (utdanning for 6-åringene og mindre barn)
1. Utdanning på barneskolenivå (1-6 år, førskoleutdanning ikke medregnet)
2. Utdanning på ungdomsskolenivå (7-9 år)
3. Utdanning på gymnasnivå I (10 år)
4. Utdanning på gymnasnivå II (11-12 år)
5. Utdanning på universitets- og høgskolenivå I (13-14 år)
6. Utdanning på universitets- og høgskolenivå II (15-16 år)
7. Utdanning på universitets- og høgskolenivå III (17-18 år)
8. Utdanning på forskernivå (over 18 år)
9. Uoppgitt utdanning.

I tabellene over personenes høyeste utdanning fra folketellingen er gruppene 0 og 9 slått sammen til en gruppe.

Fagfelt er i standarden spesifisert slik:

1. Allment fagfelt
2. Humaniora og estetikk
3. Undervisning
4. Administrasjon, økonomi, samfunnsvitenskap og jus
5. Industri, håndverk, naturvitenskap og teknikk
6. Samferdsel
7. Helsevesen
8. Jordbruk, skogbruk og fiske
9. Tjenesteyting og forsvar.

I tabellene fra folketellingen er bare de viktigste fagfeltene under de forskjellige nivå- eller hovedgruppene spesifisert. De andre fagfelt er slått sammen til en gruppe.

I folketellingen 1970 ble det foretatt en tre-delning av standardens gymnasnivå etter utdanningsvarighet på henholdsvis 10 år, 11 år og 12 år.

I folketellingen 1980 følger inndelingen standardens gruppering, nemlig en gruppering på henholdsvis 10 år og 11-12 år.

Fagutdanninger avsluttet før 1972/73 og som ikke bygger på examen artium, kodes i tellingen 1980 med 8 års allmennutdanning som grunnlag. Fagutdanninger avlagt etter 1972/73 kodes med 9 år som grunnlag.

Viktigste kilde til livsopphold

Personer 16 år og over er gruppert etter den kilde til livsopphold som var viktigst de siste 12 månedene før tellingstidspunktet, dvs. fra 1. november 1979 fram til 1. november 1980. For personer under 16 år bosatt i privathusholdninger er inntekt fra andre personer alltid regnet som viktigste kilde til livsopphold.

For personer under 16 år bosatt i felleleshusholdninger er pensjon, trygd regnet som viktigste kilde til livsopphold.

Med "inntekt av eget arbeid" er ment inntekt av egen yrkesaktivitet.

"Pensjon, trygd" omfatter syketrygd, arbeidsløshetsstrygd, forsørgertrygd, uføretrygd, alderstrygd, yrkesskadetrygd, krigspensjon, bedriftspensjon o.l.

Som "stipend, lån, formue, føderåd, leieinntekt eller annen formuesinntekt" regnes også utbetalinger i forbindelse med livsforsikring eller individuell pensjonsforsikring. Underhold fra andre enn privatpersoner (f.eks. stønader fra det offentlige, institusjoner eller bedrifter), unntatt pensjon og trygd regnes også med her.

Personer som har andre personers inntekt som viktigste kilde til livsopphold er gruppert under "inntekt av eget arbeid eller andre personers arbeid/inntekt". Dette gjelder uansett om inntekten kommer fra arbeid, pensjon, trygd eller stipend, lån mv.

Yrkesaktivitet

I Folke- og bolig telling 1980 er det innhentet oppgaver om yrkesaktiviteten både for de siste 12 månedene før tellingstidspunktet og den siste uka før tellingstidspunktet.

Som yrkesaktivitet er regnet alt arbeid som blir utført mot betaling i form av lønn, inntekt av egen bedrift, provisjon, honorarer o.l. Arbeid som familiemedlem uten fast lønn i familiebedrift (f.eks. gårdsbruk, butikk) og verneplikts-/siviltjeneste er også regnet som yrkesaktivitet.

Som yrkesaktive de siste 12 månedene er regnet personer 16 år og over som utførte yrkesaktivitet av minst 100 timers varighet i denne perioden.

Som yrkesaktive den siste uka før tellingstidspunktet er regnet personer 16 år og over som utførte yrkesaktivitet av minst 1 times varighet i denne uka. Personer som var midlertidig borte fra arbeidet hele uka på grunn av sykdom, permisjon, ferie e.l. er ikke regnet med blant de yrkesaktive.

Arbeidstid

Det er innhentet oppgaver over arbeidstida både for de siste 12 månedene før tellingstidspunktet og den siste uka før tellingstidspunktet.

Arbeidstida omfatter all tid som er medgått til yrkesaktivitet. Arbeidstid som har gått med til forberedelse i tillegg til ordinær arbeidstid, er også regnet med (f.eks. forberedelser i tillegg til ordinær undervisningstid for lærere). Tid som er brukt til skolearbeid, studier og husarbeid for egen familie, er ikke regnet med.

Fravær på grunn av sykdom, permisjon, ferie e.l. er heller ikke regnet med i arbeidstida.

Generelt om grupperingen etter næring, yrke og yrkesstatus

Personer 16 år og over med yrkesaktivitet er gruppert på næring etter arten av virksomheten til den bedrift der den enkelte arbeide hele tiden eller lengst tid de siste 12 månedene før tellingstidspunktet. Disse personene er videre gruppert på det yrke og den yrkesstatus som de hadde hele tiden eller lengst tid i denne bedriften i 12-månedersperioden.

Personer 16 år og over med yrkesaktivitet siste uka før tellingstidspunktet er gruppert etter den næring og det yrke vedkommende oppgav å ha hatt i den bedriften som den enkelte arbeide hele tiden eller lengst tid de siste 12 månedene før tellingstidspunktet. Det er således ikke innhentet særskilte oppgaver om de yrkesaktives næring og yrke for den siste uka før tellingstidspunktet.

Næring

Næringsgrupperingen er foretatt etter 1978-utgaven av Standard for næringsgruppering i offentlig norsk statistikk (Statistisk Sentralbyrå's Håndbøker nr. 9).

Denne standarden er i samsvar med International Standard Industrial Classification of All Economic Activities (ISIC).

I standarden er grupperingssystemet utformet som et femsifret pyramidisk system hvor hvert siffer angir et grupperingsnivå. De fem nivåene er gitt følgende betegnelser:

Næring	1-sifret kode
Næringsområde	2-sifret kode
Næringshovedgruppe	3-sifret kode
Næringsgruppe	4-sifret kode
Næringsundergruppe	5-sifret kode

Næringene på 1-sifret nivå har følgende 9 inndelinger:

1. Jordbruk, skogbruk, fiske og fangst
2. Bergverksdrift
3. Industri
4. Kraft- og vannforsyning
5. Bygge- og anleggsvirksomhet
6. Varehandel, hotell- og restaurantvirksomhet
7. Transport, lagring, post og telekommunikasjoner
8. Bank- og finansieringsvirksomhet, forsikringsvirksomhet, eiendomsdrift og forretningsmessig tjenesteyting
9. Offentlig, sosial og privat tjenesteyting.

En oversikt over den videre inndeling i næringsområder mv. finnes i Standard for næringsgruppering.

Næringsgrupperingen i 1980-tellingen er ikke direkte sammenliknbar med næringsgrupperingen i 1970-tellingen. Årsaken til dette er overgangen til ny standard for næringsgruppering i 1972. I folketellingen 1970 ble næringsgrupperingen foretatt etter 1960-utgaven av Standard for næringsgruppering.

Tabeller med sammenliknbare tall mellom tellingene i 1970 og 1980 vil bli publisert en tid etter kommuneheftene i de såkalte "tabellpakkene". Næringsoppgaver med resultater fra 1970-tellingen gruppert etter 1978-utgaven av Standard for næringsgruppering, vil da bli gitt. I folketellingen 1980 gis det næringsoppgaver ned på næringsgruppe (3-sifret kode).

Yrke

Yrkesgrupperingen er foretatt etter Standard for yrkesgruppering i offentlig norsk statistikk (utgitt av Arbeidsdirektoratet i 1965). Standarden følger i prinsippet 1958-utgaven av International Standard Classification of Occupations (ISCO).

Standarden er bygd opp slik at nær beslektede yrker er ført sammen til såkalte yrkesgrupper, som igjen danner yrkesområder. Disse yrkesområdene er ført sammen til yrkesfelt.

Hvert yrke i klassifiseringen er betegnet med 5-sifret kodenummer:

første siffer angir yrkesfeltet
 første og annet siffer angir yrkesområde
 første - tredje siffer angir yrkesgruppe
 første - femte siffer angir yrke.

Til folketellingen 1980 har Statistisk Sentralbyrå ført nye yrker inn i denne standarden. Den inndelingen i yrkesgrupper som er brukt i 1965-utgaven, er stort sett brukt også her. Videre er en del yrkesgrupper slått sammen og noen er splittet i flere grupper. En ny 3-siffergruppe er tatt med for olje- og gassarbeid. Dessuten er ledende tjenestemenn i kommunal- og fylkeskommunal administrasjon og forvaltning skilt ut som ny gruppe.

Gruppene "Lærere" og "Faglærere i praktiske yrker" er slått sammen til en gruppe.

Opgaver over yrke er i tellingen gitt med på yrkesgruppe (3-sifret kode).

Yrkesstatus

I tellingen er det brukt følgende tre grupperinger etter yrkesstatus:

1. Fast eller midlertidig ansatt
2. Selvstendig
3. Familiemedlem uten fast lønn i familiebedrift.

Personer (også medeiere) som arbeide i firmaer organisert som aksjeselskap, andelslag eller annen selskapsform med begrenset ansvar, er alltid regnet som ansatte.

En person er regnet som selvstendig dersom vedkommende drev virksomhet alene for egen regning eller sammen med andre med ubegrenset ansvar (f.eks. i ansvarlig selskap).

Gruppen "Familiemedlem uten fast lønn i familiebedrift" omfatter personer som arbeide i familievirksomhet uten fast avtalt lønn og som verken var eier eller medeier i virksomheten. Et familiemedlem uten fast lønn kan imidlertid ha vederlag for arbeidet i form av kost og losji, andel av overskott e.l.

I de tilfelle hvor ektefeller arbeide i felles virksomhet (f.eks. gårdsbruk) som ikke var organisert som aksjeselskap e.l., er den ene ektefellen regnet som selvstendig og den andre som familiemedlem uten fast lønn i familiebedrift, med mindre begge ektefellene var registrert som eiere av virksomheten.

Generelt om oppmøteplass, reisehyppighet, reisetid og transportmåte

Kjennemerkene gjelder personer 16 år og over med yrkesaktivitet i siste uka før tellingstidspunktet.

Reisehyppighet, reisetid og transportmåte gjelder yrkesaktive personer med fast oppmøteplass (se oppmøteplass).

Reisetid og transportmåte gjelder yrkesaktive personer med fast arbeidsreise (se reisehyppighet).

Oppmøteplass

Med oppmøteplass forstår en det stedet hvor vedkommende møtte fram ved arbeidshagens start.

Personer 16 år og over med yrkesaktivitet siste uka før tellingstidspunktet er gruppert etter kommunen den faste oppmøteplassen lå i (rute 1 og 2 i personskjemaet).

Personer som i denne uka møtte på ulike arbeidssteder, var til sjøs e.l., er ikke regnet å ha fast oppmøteplass (rute 3 i personskjemaet).

Reisehyppighet

Med reisehyppighet forstås en det antall ganger vedkommende reiste fra hjemsted til arbeidssted den siste uka før tellingstidspunktet.

Hjemsted er alltid regnet som den boligadresse vedkommende er registrert bosatt på i folkeregisteret. For personer som bodde midlertidig på f.eks. hybel eller brakke i denne uka, er reisen mellom hybel, brakke og arbeidssted ikke medregnet.

For personer som var registrert bosatt på arbeidsstedet er det regnet hvor mange dager vedkommende var på arbeid siste uka før tellingstidspunktet.

Med "fast arbeidsreise" menes personer med fast oppmøteplass og som reiste minst en gang fra hjemsted til arbeidssted i uka før tellingstidspunktet.

Reisetid

Reisetid er reisetiden fra hjemsted (registrert boligadresse) til arbeidssted. Reisetiden er regnet én vei. I reisetiden er gangtid og ventetid under reisen tatt med. Det samme gjelder faste gjøremål som f.eks. å bringe barn til barnehage, dagmamma e.l. Tilfeldige gjøremål og forsinkelser er ikke regnet med.

For pendlere som bodde midlertidig på f.eks. hybel, brakke e.l., er reisetiden regnet fra hjemstedet og fram til arbeidsstedet.

Transportmåte

Med transportmåte forstås de transportmidler vedkommende til vanlig nyttet én vei fra hjemsted til arbeidssted siste uka før tellingstidspunktet.

For personer som ikke reiste på samme måte hver dag, er det regnet med den reisemåten vedkommende nyttet flest dager.

3.2. Familie og husholdningstype

Grupperingene på familie og husholdningstype refererer seg til tellingstidspunktet den 1. november 1980.

Familie

Til én og samme familie er regnet:

1. Ektepar og eventuelle ugifte barn registrert bosatt i samme privatbolig, aldershjem, pleiehjem, e.l.
2. Far/mor med ugifte barn registrert bosatt i samme privatbolig, aldershjem, pleiehjem, pensjonat, hotell e.l.
3. Hver enkelt person som ikke hører inn under noen av de to gruppene som er spesifisert ovenfor (bl.a. personer uten fast bopel). Disse personene danner således hver for seg egen familie (familie med én person).

I familier med ektepar er også tatt med eventuelle ugifte barn av bare den ene ektefellen og ugifte adoptivbarn og stebarn, men ikke fosterbarn.

Av reglene som er nevnt foran går det fram at personer (f.eks. ektefeller) som ikke var registrert bosatt i samme privatbolig, aldershjem, pleiehjem, e.l., aldri er gruppert under samme familie. Videre går det fram at gifte, separerte, skilte, enker og enkemenn ikke i noen tilfelle er regnet til samme familie som foreldrene. Når f.eks. et ektepar bor sammen med en skilt datter, danner ektefellene egen familie og datteren egen familie. Ellers kan nevnes at ugifte søsken som har felles bolig, der ingen av foreldrene er bosatt, hver for seg er regnet som særskilt familie.

Husholdningstype

Det er skilt mellom to husholdningstyper, nemlig privathusholdning og felleleshusholdning.

Gruppen "Privathusholdning" omfatter personer som var registrert som bosatt i privat bolig. Denne husholdningstypen er videre splittet opp etter tallet på familier i husholdningen. Som husholdningsenhet er her regnet bolighusholdning. Denne omfatter alle bosatte i samme bolig. Av dette følger at antall privathusholdninger er det samme som antall boliger i tellingen.

Til felleleshusholdning er regnet forpleide som var registrert bosatt i aldershjem, barnehjem, pleiehjem e.l.

Betjeningspersonale bosatt ved felleleshusholdninger er alltid gruppert under privathusholdning. Det samme gjelder militært personell som var bosatt i militærforlegning.

3.3. Boligkjennemerker

Boligkjennemerkene refererer seg til den boligen der den enkelte var registrert bosatt 1. november 1980.

Bolig (leilighet mv.)

Med leilighet menes f.eks. rekkehusleilighet, leilighet i tomannsbolig, leilighet i leiegård, blokkleilighet, hybelleilighet og hybel med egen inngang. Enebolig regnes også som leilighet.

Hybler uten egen inngang er som hovedregel ikke regnet som egen leilighet.

I hybelbygg er imidlertid hver enkelt hybel alltid regnet som leilighet. Dette gjelder også når flere hybler har felles gang, hall, bad og/eller kjøkken.

Videre er hybler for sykepleiere, legeboliger og rom som disponeres av privathusholdninger i sykehus, militærforlegninger eller felleleshusholdninger, alltid regnet som egne leiligheter.

Til en bolig er som hovedregel regnet rom som er bygd (eller ombygd) til bruk for én eller flere personer med fellesskap i kost og losji, og hvor det er adkomst til rommene (rommet) uten at en må gå gjennom en annen bolig.

En bolig vil derfor som regel falle sammen med begrepet leilighet.

I enkelte tilfelle vil en bolig omfatte mer enn én leilighet. Dersom f.eks. ugifte barn bor i egen leilighet (hybel med egen inngang e.l.), men på samme adresse som foreldrene, er som hovedregel barna regnet å høre til samme bolig som foreldrene. I dette tilfelle utgjøres boligen av leiligheten som foreldrene bor i og leiligheten barna bor i. Bare dersom barna er registrert som egen familie i folkeregisteret, er leilighetene regnet som særskilte boliger.

Hybler uten egen inngang som ikke ligger i hybelbygg, institusjon e.l. og som bebos av personer som er registrert i folkeregisteret på vedkommende adresse, er alltid regnet til samme bolig som hovedleiligheten.

Med privatbolig er ment boliger som ikke er bebodd av forpleide i aldershjem, barnehjem og andre felleleshusholdninger. Boliger for ansatte (f.eks. sykepleiere) ved institusjoner er således regnet som privatboliger. Det samme gjelder boliger for befal mv. i militærforlegninger.

Det er ikke innhentet oppgaver for boliger som ikke er privatboliger.

I tabellene er "privatboligene" for enkelthets skyld kalt "boliger".

Rom

Oppgavene over tall på rom refererer seg til boliger som er med i tellingen, og omfatter beboelsesrom på 6 m² eller mer, og som kan nyttes året rundt. Kjøkken, bad, entré, hall, alkove, hems, trimrom, vaskerom og rom som bare nyttes til næringsvirksomhet (f.eks. kontor) er ikke med.

I 1980-tellingen er det ikke innhentet spesifiserte oppgaver over antall rom i boliger med "mer enn 8 rom", slik som det ble gjort i tellingen i 1970.

I oppgavene for "rom i alt" er tallene for antall rom i boliger med mer enn 8 rom derfor beregnet. For hver enkelt kommune er det laget gjennomsnittstall fra 1970-tellingen, (dvs. gjennomsnittlig antall rom i boliger med mer enn 8 rom). Dette gjennomsnittstallet er brukt for å fastlegge antall rom for boliger med mer enn 8 rom i 1980-tellingen.

Areal

Med boligens areal er ment nettoareal. I tillegg til beboelsesrom på 6 m² eller mer er også tatt med kjøkken, bad, entré, hall o.l.

Rom som er felles for to eller flere boliger, f.eks. felles gang, hall, bad e.l., er ikke regnet med i arealet.

Eie-/leieform

Som eiere er også regnet personer som eier aksje eller andel som gir boret.

Med "vanlig leiekontrakt" menes at vedkommende leier en bolig av en eier etter de regler og avtaler som følger av husleieloven. Vanlig leieforhold uten skriftlig kontrakt er også regnet med her.

Kjøkken

Med kjøkken menes i tellingen en del av boligen som er avgrenset fra andre deler av den, og hvor det er installert utstyr til matlaging for beboerne. Kjøkkenet kan være et eget rom, men trenger ikke være det.

Dersom flere boliger har felles kjøkken, f.eks. hybler i et hybelbygg, er alle boligene regnet å være uten kjøkken.

I størrelsen på kjøkkenet er også medregnet gulvplass til benker, skap o.l.

Viktigste kilde til oppvarming

Dersom to eller flere kilder er like viktige for boligens oppvarming, er begge (alle) disse regnet med.

Husholdningen disponerer bil

Med å disponere bil menes i tellingen å eie/leie bil eller å ha mulighet til privat bruk av f.eks. firmabil.

Stasjonsvogn og varevogn er regnet som personbil bare dersom den brukes også til privatkjøring.

Hustype

Som hus er som hovedregel regnet bygninger som fra kjeller til loft er atskilt fra andre bygninger.

Hver enkelt blokk er derimot regnet som ett hus, selv om det fra kjeller til loft er skillevegg(er) uten gjennomgang i blokken.

I rekkehus er hele rekken av boliger regnet som ett hus.

Som frittliggende enebolig er regnet enebolig med minst en halv meters avstand til nærmeste hus.

Som hustype "enebolig" er også regnet frittliggende eneboliger som inneholder en hybelleilighet, og/eller der ett eller flere rom er brukt som hybel.

Rekkehus er hus med leiligheter som har minst én vegg eller en del av en vegg felles med en annen leilighet. Hus i kjede er hus som er forbundet med et annet hus med garasje, carport, svalgang o.l. Terassehus er hus med leiligheter som er bygd sammen i en bakkeskråning, og der flere av leilighetene har hele eller deler av taket til leiligheten under som terrasse.

Horisontalt delt tomannsbolig er hus med to vanlige leiligheter (som kan ha ulik størrelse) og hvor den ene leiligheten ligger i en etasje over den annen.

Annet boligbygg med mindre enn 3 etasjer omfatter også eneboliger med mindre enn en halv meters avstand mellom husene.

Gruppen "forretningsbygg mv." omfatter hus hvor halvparten eller mindre av golvarealet nyttes til privatbolig.

Som bygg for felleleshusholdning er regnet hus hvor det for bosatte og/eller midlertidig tilstedeværende er organisert felleleshusholdning.

Oppgaver over tall på boliger, rom og bosatte i bygg for felleleshusholdning omfatter bare privatboliger, rom og bosatte i disse boligene.

Byggeår

Med byggeår menes det året da minst halvparten av boligene i huset var ferdig til innflytting. Hus som er ombygd, er gruppert etter opprinnelig byggeår.

Gjennomsnittstall

Bosatte pr. bolig er lik tallet på bosatte i privatboliger dividert med tallet på privatboliger.

Rom pr. bolig er lik tallet på rom (kjøkken ikke medregnet) i privatboliger dividert med tallet på disse boligene.

Bosatte pr. rom er lik tallet på bosatte i privatboliger dividert med tallet på rom (kjøkken er ikke medregnet) i privatboliger.

3.4. Inndelingen i grunnkretser

Grunnkretsinnndelingen til bruk i folketellingen er foretatt av Byrået i samarbeid med kommunene og brukere av statistikk på regionalt nivå.

Følgende kriterier er lagt til grunn for utarbeidingen av grunnkretsene:

1. Utgangspunktet for grunnkretsinnndelingen er som regel inndelingen i folketellingskretser i 1970. Dersom inndelingen fra 1970 er endret, er det lagt vekt på at grupper av grunnkretser kan sammenliknes med en eller flere tidligere folketellingskretser.
2. Grunnkretsene er utformet slik at de kan være stabile over en rimelig tidsperiode.
3. Grunnkretsene skal bestå av et sammenhengende geografisk område.
4. Grunnkretsene bør være mest mulig ensartet når det gjelder natur- og næringsgrunnlag, kommunikasjonsforhold og bygningsmessig struktur.
5. Folketall og areal bør ikke variere for sterkt. Folketallet kan variere fra under 100 i sterkt spredtbygde strøk til over 1 000 i de tette utbygde byområdene.

Fordi grunnkretsinnndelingen skal være mest mulig stabil, er den ikke knyttet sammen med en avgrensning av tettbygde strøk, da disse grensene stadig må endres.

Tettstedsavgrensningen er ført videre uavhengig av grunnkretsinnndelingen. Retningslinjene for tettstedsavgrensningen følger i store trekk den som ble praktisert i 1960 og 1970. Hovedkriteriet ved avgrensningen av tettsted er at avstanden mellom husene i en husklynge ikke skal være over 50 meter, men det er tillatt skjønsmessige avvik for områder som ikke kan eller skal bebygges som f.eks. lagerplasser, idrettsanlegg, parker o.l. Området må ha minst 200 bosatte på tellingstidspunktet.

Det er ikke stilt noe krav om at grensene for grunnkretsene skal falle sammen med grensene for kirkesogn, skole- eller valgkretser.

Oppgaver over grunnkretser grupperes også til delområder (bydeler/bygdelag). Disse delområdene består vanligvis av 1 000-3 000 personer i spredtbygde strøk og 3 000-5 000 personer i tettbygde strøk. Et delområde kan f.eks. være et område som sogner til et lokalt sentrum i en kommune.

En oversikt som viser forholdet mellom grunnkretser i 1980 og tellingskretser i 1970, er vist i vedlegg 1.

Kart som viser omfanget av grunnkretsene og tettstedsavgrensningene som det blir gitt resultater for i dette heftet, er vist i vedleggene 2 og 3.

For en nærmere orientering om grunnkretsene mv. vises til heftene "Grunnkretser og tettsteder. Dokumentasjon 1980".

4. BRUK AV TABELLENE

Dette heftet inneholder tabeller for den enkelte kommune. Tabellene i kommuneheftene er inndelt i seks hovedgrupper.

Tabellene 1-3 gir resultater for enkelte demografiske kjennetegn.

Tabellene 4-10 gir hovedresultater for utdanning, yrke, næring, arbeidstid mv. Tabellene 4-7 refererer seg til de siste 12 månedene før tellingstidspunktet. Tabellene 8-10 gir oppgaver for kjennemerker som knytter seg til siste uka før tellingstidspunktet.

Tabellene 11-18 gir resultater for boligdelen av tellingen.

Tabellene 19-21 gir resultater for familier og privathusholdninger.

Tabellene 22-24 gir hovedresultater for befolkning, yrkesaktivitet og boliger på grunnkrets.

5. MERKNADER TIL TABELLENE

Tabell 1:

I tabell 1 har en generelt tatt sikte på å gi tall tilbake til 1801 etter kommuneinndelingen i 1980. Over et så langt tidsrom har det imidlertid skjedd så mange endringer i kommuneinndelingen at det for de fleste kommuner er vanskelig å gi en sammenliknbar tallserie for hele perioden. For de folketellingene hvor det ikke har vært mulig å gi eksakte folketall, inneholder tabellen tall som er beregnet av Norsk Samfunnsvitenskapelig Datatjeneste. Disse tallene er framkommet ved at folketallene for tidligere år er justert på basis av antall personer som blir overført fra en kommune til en annen ved grensereguleringer. Det henvises til NSD for nærmere dokumentasjon.

I 1964 ble Svelvik bykommune og Strømmen herred slått sammen til én kommune med navnet Svelvik. I 1966 ble en del av Sande kommune overført til Svelvik.

TABELL 1. FOLKEMENGDEN VED FOLKETELLINGENE 1801 - 1980 ¹⁾

ÅR	FOLKE- MENGDE	ÅR	FOLKE- MENGDE	ÅR	FOLKE- MENGDE	ÅR	FOLKE- MENGDE	ÅR	FOLKE- MENGDE	ÅR	FOLKE- MENGDE
1801 ..	(1609)	1835 ..	(2454)	1865 ..	(2876)	1900 ..	(2900)	1930 ..	(2820)	1960 ..	3761
1815 ..	(1654)	1845 ..	(2853)	1875 ..	(2987)	1910 ..	(2587)	1946 ..	(2972)	1970 ..	4328
1825 ..	(2138)	1855 ..	(3429)	1890 ..	(3095)	1920 ..	(2915)	1950 ..	3282	1980 ..	5460

1) TALLENE I PARENTES ER BEREGNEDE TALL FRA NORSK SAMFUNNSVITENSKAPELIG DATATJENESTE. SE ELLERS MERKNADER TIL TABELL 1 PÅ SIDE 18.

TABELL 2. FOLKEMENGDEN ETTER KJØNN, EKTESKAPELIG STATUS OG ALDER. 1/11 1980

ALDER	I ALT	MENN					KVINNER				
		I ALT	UGIFTE	GIFTE	SEPARERTE		I ALT	UGIFTE	GIFTE	ENKER	SEPARERTE
					ENKEMENN	OG SKILTE					
I ALT	5460	2677	1186	1338	51	102	2783	1096	1327	251	109
0- 6 ÅR .	536	256	256	-	-	-	280	280	-	-	-
7-15 " .	940	467	467	-	-	-	473	473	-	-	-
16-19 " .	316	149	149	-	-	-	167	161	6	-	-
20-24 " .	375	195	164	31	-	-	180	104	71	1	4
25-29 " .	407	207	56	135	-	16	200	24	159	2	15
30-39 " .	922	453	35	384	-	34	469	10	419	3	37
40-49 " .	524	283	18	242	3	20	241	3	208	7	23
50-59 " .	526	267	20	223	7	17	259	5	215	26	13
60-66 " .	336	164	6	143	7	8	172	5	118	40	9
67-69 " .	144	57	1	49	3	4	87	5	47	33	2
70-79 " .	318	140	6	113	18	3	178	19	75	79	5
80 ÅR OG OVER	116	39	8	18	13	-	77	7	9	60	1

TABELL 3. FOLKEMENGDEN ETTER TROSSAMFUNN/VIKTIGSTE KILDE TIL LIVSOPPHOLD, KJØNN OG ALDER. 1/11 1980

KJØNN OG ALDER	I ALT	TROSSAMFUNN				VIKTIGSTE KILDE TIL LIVSOPPHOLD				
		DEN NORSKE KIRKE	TROS- SAMFUNN UTENFOR DEN NORSKE KIRKE	IKKE TIL- SLUTTET NOE TROS- SAMFUNN	UOPP- GITT TROS- SAMFUNN	INNTekt AV EGET ELLER ANDRE PERSONERS ARBEID	PENSJON/ TRYGD	STIPEND, LÅN, FORMUE E.L.	VERNE- PLIKTS-/ SIVIL- TJENESTE	UOPPGITT KILDE TIL LIVSOPP- TJENESTE HOLD
I ALT	5460	4770	220	168	302	4282	810	66	31	271
MENN	2677	2340	94	92	151	2172	312	41	30	122
0- 6 ÅR	256	219	5	3	29	256	-	-	-	-
7-15 "	467	391	12	11	53	467	-	-	-	-
16-19 "	149	140	3	4	2	130	-	2	-	17
20-24 "	195	178	2	9	6	133	3	25	26	8
25-29 "	207	171	7	23	6	191	4	8	-	4
30-39 "	453	404	15	16	18	417	10	4	2	20
40-49 "	283	241	20	10	12	257	11	-	-	15
50-59 "	267	242	6	6	13	201	37	-	2	27
60-66 "	164	153	6	2	3	102	43	-	-	19
67-69 "	57	52	3	1	1	11	42	1	-	3
70-79 "	140	117	13	5	5	6	126	1	-	7
80 ÅR OG OVER ...	39	32	2	2	3	1	36	-	-	2
KVINNER ..	2783	2430	126	76	151	2110	498	25	1	149
0- 6 ÅR	280	227	5	6	42	280	-	-	-	-
7-15 "	473	399	16	6	52	473	-	-	-	-
16-19 "	167	155	5	5	2	141	1	4	-	21
20-24 "	180	158	5	10	7	144	13	14	1	8
25-29 "	200	182	8	7	3	175	11	3	-	11
30-39 "	469	413	25	16	15	429	18	2	-	20
40-49 "	241	216	9	11	5	202	23	1	-	15
50-59 "	259	242	8	3	6	189	44	-	-	26
60-66 "	172	152	12	3	5	71	76	-	-	25
67-69 "	87	77	5	2	3	4	77	1	-	5
70-79 "	178	148	20	6	4	2	164	-	-	12
80 ÅR OG OVER ...	77	61	8	1	7	-	71	-	-	6

TABELL 4. PERSONER 16-66 ÅR ETTER YRKESAKTIVITET, ARBEIDSTID, KJØNN OG HØYESTE UTDANNING. 1/11 79 - 31/10 80

KJØNN OG HØYESTE UTDANNING	IKKE YRKESAKTIVE				YRKESAKTIVE						
	I ALT	AV DETTE GIFTE		I ALT	100-499 TIMER		500-999 TIMER		1 000 TIMER OG OVER		UOPPGITT ARB.-TID
		I ALT	AV DETTE GIFTE		I ALT	AV DETTE GIFTE	I ALT	AV DETTE GIFTE	I ALT	AV DETTE GIFTE	
I ALT	3406	790	542	2616	347	163	279	216	1831	1339	159
MENN I ALT	1718	168	76	1550	100	22	71	28	1289	976	90
BARNESKOLENIVÅ, 1-6 ÅR	2	:	:	:	:	:	:	:	:	:	:
UNGDOMSSKOLENIVÅ, 7-9 ÅR, I ALT ..	897	113	56	784	44	11	35	14	645	494	60
FOLKESKOLEUTDANNING	415	68	44	347	12	9	14	10	282	243	39
9-ÅRIG UNGDOMSSKOLE	175	28	-	147	29	-	14	1	96	25	8
UNGDOMSSKOLENIVÅ ELLERS	307	17	12	290	3	2	7	3	267	226	13
GYMNASNIVÅ I, 10 ÅR, I ALT	343	24	6	319	19	1	20	6	263	183	17
ALLMENT FAGFELT	145	8	-	137	9	1	6	2	115	87	7
INDUSTRI, HÅNVERK OG TEKNIKK ..	87	11	3	76	7	-	7	-	57	28	5
SAMFERDSEL	22	:	:	20	:	:	:	:	16	12	:
HELSEVERN	1	:	:	:	:	:	:	:	:	:	:
JORDBRUK, SKOGBRUK OG FISKE ...	29	1	1	28	1	-	1	1	24	21	2
TJENESTEYTING OG FORSVAR	24	2	1	22	-	-	-	-	21	14	1
GYMNASNIVÅ I ELLERS	35	-	-	35	1	-	4	1	29	20	1
GYMNASNIVÅ II, 11-12 ÅR, I ALT ..	248	18	8	230	24	4	11	6	186	136	9
ALLMENT FAGFELT	59	6	1	53	16	1	3	1	34	18	-
ADMINISTRASJON OG ØKONOMI	31	-	-	31	2	-	2	1	25	17	2
INDUSTRI, HÅNVERK OG TEKNIKK ..	105	6	2	99	4	1	2	-	90	70	3
SAMFERDSEL	22	4	3	18	-	-	-	-	15	13	3
HELSEVERN	1	:	:	:	:	:	:	:	:	:	:
JORDBRUK, SKOGBRUK OG FISKE ...	6	-	-	6	1	1	1	1	4	3	-
TJENESTEYTING OG FORSVAR	18	2	2	16	-	-	2	2	13	10	1
GYMNASNIVÅ II ELLERS	6	:	:	:	:	:	:	:	:	:	:
UNIVERSITETS- OG HØGSKOLENIVÅ I, 13-14 ÅR I ALT	126	5	4	121	4	1	4	1	112	93	1
UNDERVISNING	17	-	-	17	-	-	-	-	17	16	-
ADMINISTRASJON, ØKONOMI, SAMFUNNSVITENSKAP OG JUS	19	2	1	17	1	1	-	-	16	12	-
NATURVITENSKAP OG TEKNIKK	69	1	1	68	-	-	3	1	64	54	1
HELSEVERN	4	-	-	4	-	-	-	-	4	2	-
UNIV.- OG HØGSKOLENIVÅ I ELLERS	17	2	2	15	3	-	1	-	11	9	-
UNIV.- OG HØGSKOLENIVÅ II, III OG FORSKERNIVÅ, OVER 14 ÅR, I ALT ..	69	-	-	69	4	4	1	1	63	56	1
UNDERVISNING	21	-	-	21	2	2	-	-	19	17	-
ADMINISTRASJON, ØKONOMI, SAMFUNNSVITENSKAP OG JUS	7	-	-	7	1	1	1	1	5	5	-
NATURVITENSKAP OG TEKNIKK	20	-	-	20	-	-	-	-	19	16	1
UNIV.- OG HØGSKOLENIVÅ II, III OG FORSKERNIVÅ ELLERS	21	-	-	21	1	1	-	-	20	18	-
UOPPGITT, INGEN UTDANNING OG UTDANNING PÅ FØRSKOLENIVÅ	33	8	2	25	5	1	-	-	18	12	2
KVINNER I ALT	1688	622	466	1066	247	141	208	188	542	363	69
BARNESKOLENIVÅ, 1-6 ÅR	1	:	:	:	:	:	:	:	:	:	:
UNGDOMSSKOLENIVÅ, 7-9 ÅR, I ALT ..	1029	447	324	582	144	90	113	107	283	210	42
FOLKESKOLEUTDANNING	411	211	153	200	39	28	43	40	100	85	18
9-ÅRIG UNGDOMSSKOLE	176	69	29	107	46	10	9	8	45	11	7
UNGDOMSSKOLENIVÅ ELLERS	442	167	142	275	59	52	61	59	138	114	17
GYMNASNIVÅ I, 10 ÅR, I ALT	379	108	91	271	55	26	54	47	144	81	18
ALLMENT FAGFELT	203	73	65	130	26	16	28	25	68	50	8
INDUSTRI, HÅNVERK OG TEKNIKK ..	13	2	2	11	-	-	1	-	9	5	1
SAMFERDSEL	13	2	2	11	:	:	:	:	:	:	:
HELSEVERN	22	5	5	17	2	1	5	5	8	3	2
JORDBRUK, SKOGBRUK OG FISKE ...	3	1	-	2	:	:	:	:	:	:	:
TJENESTEYTING OG FORSVAR	35	5	3	30	10	2	4	2	14	2	2
GYMNASNIVÅ I ELLERS	90	20	14	70	15	6	13	12	39	17	3
GYMNASNIVÅ II, 11-12 ÅR, I ALT ..	143	37	30	106	32	13	20	16	48	25	6
ALLMENT FAGFELT	69	20	14	49	18	5	9	7	21	9	1
ADMINISTRASJON OG ØKONOMI	14	-	-	14	3	1	1	-	9	3	1
INDUSTRI, HÅNVERK OG TEKNIKK ..	14	6	5	8	3	2	-	-	3	3	2
SAMFERDSEL	3	-	-	3	1	-	1	1	1	1	-
HELSEVERN	25	6	6	19	5	4	6	6	8	6	-
JORDBRUK, SKOGBRUK OG FISKE ...	1	:	:	:	:	:	:	:	:	:	:
TJENESTEYTING OG FORSVAR	15	4	4	11	2	1	3	2	4	2	2
GYMNASNIVÅ II ELLERS	2	:	:	:	:	:	:	:	:	:	:
UNIVERSITETS- OG HØGSKOLENIVÅ I, 13-14 ÅR, I ALT	90	13	11	77	12	8	16	14	48	32	1
UNDERVISNING	30	2	2	28	1	1	8	7	19	17	-
ADMINISTRASJON, ØKONOMI, SAMFUNNSVITENSKAP OG JUS	27	5	3	22	4	1	1	-	17	8	-
NATURVITENSKAP OG TEKNIKK	3	1	1	2	:	:	:	:	:	:	:
HELSEVERN	14	2	2	12	3	3	5	5	3	2	1
UNIV.- OG HØGSKOLENIVÅ I ELLERS	16	3	3	13	:	:	:	:	9	:	:
UNIV.- OG HØGSKOLENIVÅ II, III OG FORSKERNIVÅ, OVER 14 ÅR, I ALT ..	21	2	2	19	3	3	3	3	12	10	1
UNDERVISNING	16	1	1	15	3	3	2	2	9	7	1
ADMINISTRASJON, ØKONOMI, SAMFUNNSVITENSKAP OG JUS	-	-	-	-	-	-	-	-	-	-	-
NATURVITENSKAP OG TEKNIKK	-	-	-	-	-	-	-	-	-	-	-
UNIV.- OG HØGSKOLENIVÅ II, III OG FORSKERNIVÅ ELLERS	5	1	1	4	-	-	1	1	3	3	-
UOPPGITT, INGEN UTDANNING OG UTDANNING PÅ FØRSKOLENIVÅ	25	14	7	11	1	1	2	1	7	5	1

TABELL 5. PERSONER 16 ÅR OG OVER, ETTER YRKESAKTIVITET, ARBEIDSTID, KJØNN OG ALDER. 1/11 79 - 31/10 80

KJØNN OG ALDER	I ALT	IKKE YRKES- AKTIVE	YRKESAKTIVE						PRO- SENT YRKES- AKTIVE
			I ALT	ARBEIDSTID. TIMER					
				100- 499	500- 999	1 000- 1 299	1 300 OG OVER	UOPP- GITT	
I ALT	3984	1314	2670	361	287	216	1636	170	67,0
MENN I ALT	1954	364	1590	109	77	79	1227	98	81,4
16-19 ÅR	149	38	111	51	15	9	31	5	74,5
AV DETTE GIFTE	-	-	-	-	-	-	-	-	-
20-24 ÅR	195	15	180	21	14	9	130	6	92,3
AV DETTE GIFTE	31	1	30	1	1	1	26	1	96,8
25-29 ÅR	207	8	199	3	10	13	162	11	96,1
AV DETTE GIFTE	135	3	132	3	2	10	113	4	97,8
30-39 ÅR	453	13	440	11	13	17	376	23	97,1
AV DETTE GIFTE	384	4	380	8	10	15	330	17	99,0
40-49 ÅR	283	14	269	7	8	13	230	11	95,1
AV DETTE GIFTE	242	8	234	4	5	7	209	9	96,7
50-59 ÅR	267	40	227	3	6	12	185	21	85,0
AV DETTE GIFTE	223	26	197	3	6	10	162	16	88,3
60-66 ÅR	164	40	124	4	5	5	97	13	75,6
67-69 ÅR	57	38	19	2	2	1	10	4	33,3
70 ÅR OG OVER	179	158	21	7	4	-	6	4	11,7
KVINNER I ALT	2030	950	1080	252	210	137	409	72	53,2
16-19 ÅR	167	48	119	62	3	7	38	9	71,3
AV DETTE GIFTE	6	2	4	2	-	1	1	-	66,7
20-24 ÅR	180	47	133	27	22	19	58	7	73,9
AV DETTE GIFTE	71	32	39	8	14	4	12	1	54,9
25-29 ÅR	200	82	118	26	25	16	48	3	59,0
AV DETTE GIFTE	159	70	89	21	23	12	31	2	56,0
30-39 ÅR	469	151	318	70	88	42	99	19	67,8
AV DETTE GIFTE	419	135	284	64	85	41	80	14	67,8
40-49 ÅR	241	65	176	25	40	22	79	10	73,0
AV DETTE GIFTE	208	56	152	20	38	20	68	6	73,1
50-59 ÅR	259	116	143	20	24	23	60	16	55,2
AV DETTE GIFTE	215	94	121	15	24	18	51	13	56,3
60-66 ÅR	172	113	59	17	6	6	25	5	34,3
67-69 ÅR	87	79	8	4	2	1	1	-	9,2
70 ÅR OG OVER	255	249	6	1	-	1	1	3	2,4

TABELL 6. YRKESAKTIVE 16 ÅR OG OVER, ETTER ALDER OG NÆRING. 1/11 79 - 31/10 80

NÆRING	I ALT	ALDER. ÅR									PROSENT AV DE YRKES- AKTIVE
		16-19	20-24	25-29	30-39	40-49	50-59	60-66	67-69	70 OG OVER	
I ALT	2670	230	313	317	758	445	370	183	27	27	100,0
JORDBRUK	105	6	3	5	20	21	28	15	2	5	3,9
SKOGBRUK	6	-	1	-	3	-	2	-	-	-	0,2
FISKE OG FANGST	1	-	-	1	-	-	-	-	-	-	-
BERGVERKSDRIFT	18	1	3	1	2	3	4	4	-	-	0,7
INDUSTRI I ALT	958	75	94	105	245	171	162	86	11	9	35,9
PRODUKSJON AV NÆRINGS- MIDLER, DRIKKEVARER OG TUBAKKSVARER	41	10	7	3	6	11	1	2	1	-	-
PRODUKSJON AV TEKSTIL- VARER, BEKLEDNINGS- VARER, LÆR OG LÆR- VARER ..	88	11	5	4	16	15	16	20	1	-	-
PRODUKSJON AV TRE- VARER	44	2	5	4	11	6	11	4	1	-	-
TREFØRDLING, GRAFISK PRODUKSJON OG FORLAGS- VIRKSOMHET	205	11	20	34	53	30	28	23	1	5	-
PROD. AV KJEMISKE PROD., MINERAL- OLJE-, KULL-, GUMMI- OG PLASTPRØD. .	39	3	8	1	15	5	6	-	1	-	-
PRODUKSJON AV MINERALSKE PRODUKTER .	163	4	19	14	45	31	35	9	3	3	-
PRODUKSJON AV METALLER	2	-	-	1	-	-	-	1	-	-	-
PRODUKSJON AV VERKSTED- PRODUKTER	375	34	30	44	99	72	65	27	3	1	-
INDUSTRIPRODUKSJON ELLERS	1	-	-	-	-	1	-	-	-	-	-
KRAFT- OG VANNFORSYNING	11	1	-	1	2	2	3	2	-	-	0,4
BYGGE- OG ANLEGGSVIRKSOMHET	221	30	25	32	68	32	22	10	2	-	8,3
VAREHANDEL	364	42	38	48	98	56	55	19	5	3	13,6
HOTELL- OG RESTAURANT- DRIFT	47	9	11	2	13	8	2	2	-	-	1,8
LANDTRANSPORT	62	2	10	14	22	5	4	2	1	2	2,3
SJØTRANSPORT	63	2	3	4	29	13	6	6	-	-	2,4
TRANSPORT ELLERS, LAGRING, POST OG TELEKOM- MUNIKASJONER	82	9	15	6	32	11	9	-	-	-	3,1
BANK- OG FINANSIERINGS- VIRKSOMHET	18	-	3	2	5	3	1	4	-	-	0,7
FORSIKRINGSVIRKSOMHET, EIENDOMSDRIFT OG FORRETN.- MESSIG TJENESTEYTING	81	7	9	16	28	15	4	1	-	1	3,0
OFFENTLIG ADMINISTRASJON, FORSVAR, POLITI OG RETTS- VESEN	143	5	45	21	23	22	17	9	1	-	5,4
RENOVASJON OG REINGJØRING	20	5	5	1	3	4	-	2	-	-	0,7
UNDERVISNING OG FORSKNINGS- VIRKSOMHET .	117	3	4	15	56	21	11	6	1	-	4,4
HELSE- OG ANDRE SOSIALTJENESTER	259	20	36	33	80	43	27	12	3	5	9,7
KULTURELL TJENESTEYTING, UNDERH. OG SPORT .	9	2	1	-	2	2	1	-	-	1	0,3
PERSONLIG TJENESTEYTING	65	10	5	9	19	9	12	1	-	-	2,4
UOPPGITT NÆRING	20	1	2	1	8	4	-	2	1	1	0,7

TABELL 7. YRKESAKTIVE 16 ÅR OG OVER, ETTER KJØNN, ARBEIDSTID OG NÆRING/YRKESFELT. 1/11 79 - 31/10 80

I ALT	MENN					KVINNER					
	I ALT	100-	500-	1 000	UOPP- GITT ARB.- TID	I ALT	100-	500-	1 000	UOPP- GITT ARB.- TID	
		499	999	TIMER OG OVER			499	999	TIMER OG OVER		
I ALT	2670	1590	109	77	1306	98	1080	252	210	546	72
NÆRING											
JORDBRUK	105	49	3	2	32	12	56	21	12	17	6
SKOGBRUK	6	5	-	-	4	1	1	:	:	:	:
FISKE OG FANGST	1	1	:	:	:	:	-	-	-	-	-
BERGVERKSORIFT	18	17	1	1	15	-	1	:	:	:	:
INDUSTRI I ALT	958	674	50	22	566	36	284	49	33	183	19
PRODUKSJON AV NÆRINGSMIDLER, DRIKKEVARER OG TOBAKKSVARER	41	16	3	-	13	-	25	6	3	15	1
PRODUKSJON AV TEKSTILVARER, BE- KLEDNINGSVARER, LÆR OG LÆRVARER	88	42	5	3	30	4	46	4	7	31	4
PRODUKSJON AV TREVARER	44	25	1	-	23	1	19	5	1	13	-
TREFOREDLING, GRAFISK PRODUKSJON OG FORLAGSVIRKSOMHET	205	156	9	4	134	9	49	11	6	31	1
PRODUKSJON AV KJEMISKE PRODUKTER, MINERALOLJE-, KULL-, GUMMI- OG PLASTPRODUKTER	39	27	3	2	22	-	12	3	-	8	1
PRODUKSJON AV MINERALSKE PRODUKTER	163	144	12	2	122	8	19	2	4	13	-
PRODUKSJON AV METALLER	2	2	:	:	:	:	-	-	-	-	-
PRODUKSJON AV VERKSTEDPRODUKTER	375	261	17	11	219	14	114	18	12	72	12
INDUSTRIPRODUKSJON ELLERS	1	1	:	:	:	:	-	-	-	-	-
KRAFT- OG VANNFORSYNING	11	10	-	-	10	-	1	:	:	:	:
BYGGE- OG ANLEGGSVIRKSOMHET	221	209	11	11	170	17	12	2	3	4	3
VAREHANDEL	364	166	12	8	138	8	198	47	37	101	13
HOTELL- OG RESTAURANTDRIFT	47	8	1	-	7	-	39	14	11	12	2
LANDTRANSPORT	62	54	2	2	44	6	8	3	1	2	2
SJØTRANSPORT	63	57	3	5	42	7	6	1	1	4	-
TRANSPORT ELLERS, LAGRING, POST OG TELEKOMMUNIKASJONER	82	48	7	4	36	1	34	2	6	23	3
BANK- OG FINANSIERINGSVIRKSOMHET ..	18	4	-	-	4	-	14	3	-	11	-
FORSIKRINGSVIRKSOMHET, EIENDOMS- DRIFT OG FORRETNINGSMESSIG TJENESTEYTING	81	48	3	1	43	1	33	8	4	21	-
OFFENTLIG ADMINISTRASJON, FORSVAR, POLITI OG RETTSVESEN	143	89	4	9	76	-	54	13	11	27	3
RENOVASJON OG REINGJØRING	20	11	2	-	7	2	9	3	2	3	1
UNDERVISNING OG FORSKNINGS- VIRKSOMHET	117	53	4	2	46	1	64	11	21	31	1
HELSE- OG ANDRE SOSIALTJENESTER ...	259	32	2	3	25	2	227	66	64	87	10
KULTURELL TJENESTEYTING, UNDERHOLD- NING OG SPORT	9	4	:	:	:	:	5	3	-	2	-
PERSONLIG TJENESTEYTING	65	40	2	4	31	3	25	5	3	13	4
UOPPGITT NÆRING	20	11	1	1	8	1	9	1	1	2	5
YRKESFELT											
TEKNISK, VITENSKAPELIG, HUMANIS- TISK OG KUNSTNERISK ARBEID	382	185	12	8	164	1	197	37	58	96	6
ADMINISTRASJONS- OG FORVALTNINGS- ARBEID, BEDRIFTS- OG ORGANISASJONS- LEDELSE I ALT	113	103	2	4	95	2	10	2	1	7	-
OFFENTLIG ADMINISTRASJONS- OG FORVALTNINGSARBEID	19	14	-	1	12	1	5	1	-	4	-
BEDRIFTS- OG ORGANISASJONSLEDELSE	94	89	2	3	83	1	5	1	1	3	-
KONTORARBEID	215	36	3	1	30	2	179	21	30	120	8
HANDELSARBEID	215	83	5	1	73	4	132	31	24	72	5
JORDBRUKS-, SKOGBRUKS- OG FISKEARBEID	102	54	3	3	37	11	48	19	11	13	5
GRUVE- OG SPRENGNINGSARBEID M.M. ...	16	15	1	1	13	-	1	:	:	:	:
TRANSPORT OG KOMMUNIKASJONSARBEID ..	179	148	11	9	117	11	31	:	:	22	:
INDUSTRI-, BYGGE- OG ANLEGG- ARBEID I ALT	1009	792	56	37	662	37	217	42	16	143	16
JERN- OG METALLVAREARBEID	217	204	10	12	174	8	13	5	2	6	-
ELEKTRØARBEID	129	67	2	3	60	2	62	6	2	46	8
TREARBEID	99	96	10	1	75	10	3	2	-	1	-
NÆRINGSMIDDELARBEID	25	15	2	1	12	-	10	7	1	2	-
MASKIN- OG MOTORDRIFT	67	64	2	1	59	2	3	-	-	3	-
LASTE-, LOSSE- OG LAGERARBEID ...	49	42	7	1	34	-	7	2	1	4	-
INDUSTRI-, BYGGE- OG ANLEGG SARBEID ELLERS	423	304	23	18	248	15	119	20	10	81	8
SERVICEARBEID	282	61	9	1	47	4	221	86	62	60	13
MILITÆRT ARBEID, UOPPGITT ELLER IKKE IDENTIFISERBART YRKE	157	113	7	12	68	26	44	12	5	12	15

TABELL 9. YRKESAKTIVE 16 ÅR OG OVER MED FAST OPPMØTEPLASS PÅ ARBEID I UKA 25/10 - 31/10 1980, ETTER TALLET PÅ ARBEIDSREISER, REISETID OG YRKESFELT/OPPMØTEPLASS

I ALT	REISTE IKKE	REISTE 1 GANG			REISTE 2-3 GANGER			REISTE 4 GANGER ELLER FLERE			UOPP- GITT TALL PÅ REISER	
		REISE- TID UNDER 45 MIN	REISE- TID 45 MIN OG OVER	UOPP- GITT	REISE- TID UNDER 45 MIN	REISE- TID 45 MIN OG OVER	UOPP- GITT	REISE- TID UNDER 45 MIN	REISE- TID 45 MIN OG OVER	UOPP- GITT		
		2005	37	47	25	5	153	29	1	1253		245
YRKESFELT												
TEKN., VITENSK., HUMANIS- TISK OG KUNSTN. ARBEID ...	295	4	6	3	-	31	1	-	185	51	1	13
OFF. ADM. OG FORVALTN.- ARBEID	16	-	-	-	-	-	-	-	14	2	-	-
BEDRIFTS- OG ORG.LEDELSE ..	78	-	-	-	-	-	1	-	61	12	-	4
KONTORARBEID	182	1	2	1	2	28	2	-	104	29	2	11
HANDELSARBEID	171	3	10	-	-	30	6	1	94	17	1	9
JURDBRUKS-, SKOGBRUKS- OG FISKEARBEID	59	-	11	-	-	2	-	-	21	1	-	24
GRUVE OG SPRENGNINGS- ARBEID M.M.	13	1	-	1	-	1	-	-	5	3	-	2
TRANSPORT OG KOMMUNIKA- SJONSARBEID	138	5	2	3	-	5	9	-	72	17	2	23
INDUSTRI-, BYGGE- OG ANLEGG SARBEID I ALT	789	15	6	13	2	19	6	-	559	90	4	75
JERN- OG METALLV.ARBEID.	181	3	2	2	1	3	2	-	125	25	1	17
ELEKTROARBEID	106	2	1	3	1	4	-	-	78	4	1	12
TREARBEID	66	2	-	1	-	1	-	-	39	19	1	3
NÆRINGSMIDDELARBEID	16	-	-	-	-	1	1	-	8	4	-	2
MASKIN- OG MOTORDRIFT ..	49	4	-	2	-	-	1	-	33	5	-	4
LASTE-, LOSSE- OG LAGERARBEID	37	-	-	-	-	-	-	-	30	6	-	1
INDUSTRI-, BYGGE- OG ANLEGG SARBEID ELLERS ...	334	4	3	5	-	10	2	-	246	27	1	36
SERVICEARBEID	199	6	8	4	1	34	2	-	98	20	2	24
MILITÆRT ARBEID, UOPPGITT YRKE	65	2	2	-	-	3	2	-	40	3	1	12
OPPMØTEPLASS OG KJØNN												
INNEN BOSTEDSFYLKET	1138	12	33	7	1	109	5	1	812	39	8	111
MENN	629	11	7	5	-	11	2	-	492	27	3	71
KVINNER	509	1	26	2	1	98	3	1	320	12	5	40
I BOSTEDSKOMMUNEN	1091	10	33	5	1	107	3	1	789	26	8	108
MENN	593	9	7	3	-	10	1	-	476	15	3	69
KVINNER	498	1	26	2	1	97	2	1	313	11	5	39
0713 SANDE	25	-	-	-	-	1	1	-	19	4	-	-
MENN	16	-	-	-	-	-	-	-	12	4	-	-
KVINNER	9	-	-	-	-	1	1	-	7	-	-	-
0706 SANDEFJORD	7	2	-	1	-	-	1	-	-	1	-	2
MENN	6	2	-	1	-	-	1	-	-	1	-	1
KVINNER	1	-	-	-	-	-	-	-	-	-	-	1
0702 HOLMESTRAND	4	-	-	-	-	-	-	-	2	2	-	-
MENN	4	-	-	-	-	-	-	-	2	2	-	-
KVINNER	-	-	-	-	-	-	-	-	-	-	-	-
0716 VÅLE	4	-	-	-	-	1	-	-	1	1	-	1
MENN	4	-	-	-	-	1	-	-	1	1	-	1
KVINNER	-	-	-	-	-	-	-	-	-	-	-	-
0703 HURTEN	2	-	-	-	-	-	-	-	-	2	-	-
MENN	2	-	-	-	-	-	-	-	-	2	-	-
KVINNER	-	-	-	-	-	-	-	-	-	-	-	-
0717 BURKE	2	-	-	-	-	-	-	-	-	2	-	-
MENN	2	-	-	-	-	-	-	-	-	2	-	-
KVINNER	-	-	-	-	-	-	-	-	-	-	-	-
ANDRE KOMMUNER I FYLKET.	3	-	-	1	-	-	-	-	1	1	-	-
MENN	2	-	-	1	-	-	-	-	1	-	-	-
KVINNER	1	-	-	-	-	-	-	-	-	1	-	-
UTENFOR FYLKET	799	25	13	16	4	42	24	-	425	206	5	39
MENN	521	17	5	15	3	8	12	-	292	142	1	26
KVINNER	278	8	8	1	1	34	12	-	133	64	4	13
0602 DRAMMEN	574	4	12	2	-	40	9	-	372	101	4	30
MENN	350	1	5	2	-	8	1	-	256	58	1	18
KVINNER	224	3	7	-	-	32	8	-	116	43	3	12
0301 OSLO	82	11	-	3	3	-	10	-	-	49	-	6
MENN	60	7	-	2	2	-	6	-	-	38	-	5
KVINNER	22	4	-	1	1	-	4	-	-	11	-	1
0626 LIER	44	-	-	-	-	-	1	-	33	9	1	-
MENN	26	-	-	-	-	-	1	-	21	4	-	-
KVINNER	18	-	-	-	-	-	-	-	12	5	1	-
0219 BÆRUM	27	-	-	3	-	-	2	-	1	21	-	-
MENN	25	-	-	3	-	-	2	-	1	19	-	-
KVINNER	2	-	-	-	-	-	-	-	-	2	-	-
ANDRE STEDER UTENFOR FYLKET	72	10	1	8	1	2	2	-	19	26	-	3
MENN	60	9	-	8	1	-	2	-	14	23	-	3
KVINNER	12	1	1	-	-	2	-	-	5	3	-	-
UOPPGITT OPPMØTEPLASS	68	-	1	2	-	2	-	-	16	-	-	47

TABELL 11. BOLIGER ETTER HUSTYPE OG TALLET PÅ ROM. BOSATTE ETTER TALLET PÅ ROM I BOLIGEN. 1/11 1980

TALLET PÅ ROM UTENOM KJØKKEN	BOLIGER						BOSATTE	
	I ALT	I VÅNINGSHUS I TILKN. TIL GÅRDSDRIFT OG I FRITTL. ENEBOLIGER	I ANDRE ENE- OG TOMANNS- BOLIGER OG SMÅHUS	I BLOKK, LEIE- GÅRD E.L.	I ANDRE BYGG	I UOPP- GITT HUS- TYPE	I ALT	PR. ROM
ALLE	1881	1331	402	10	31	107	5453	0,7
I ROM	40	24	6	-	5	5	70	1,8
MED KJØKKEN								
6 KVM OG OVER	11	11	-	-	-	-	19	1,7
MED KJØKKEN								
UNDER 6 KVM	19	11	4	-	1	3	37	1,9
UTEN KJØKKEN	5	2	1	-	2	-	8	1,6
UOPPGITT	5	-	1	-	2	2	6	1,2
2 ROM	242	125	86	5	7	19	446	0,9
MED KJØKKEN								
6 KVM OG OVER	174	97	58	5	5	9	334	1,0
MED KJØKKEN								
UNDER 6 KVM	61	26	25	-	2	8	102	0,8
UTEN KJØKKEN	1	1	-	-	-	-	1	0,5
UOPPGITT	6	1	3	-	-	2	9	0,8
3 ROM	341	231	86	3	7	14	810	0,8
4 "	655	472	167	2	5	9	2129	0,8
5 "	279	232	37	-	3	7	939	0,7
6 "	138	127	8	-	1	2	474	0,6
7 "	47	45	2	-	-	-	201	0,6
8 ROM OG OVER	61	56	3	-	1	1	225	0,4
UOPPGITT	78	19	7	-	2	50	159	-

TABELL 12. BOLIGER ETTER HUSETS BYGGEÅR OG HUSTYPE/EIE-/LEIEFORM. BOSATTE OG ROM, ETTER HUSETS BYGGEÅR. 1/11 1980

	ALLE	HUSETS BYGGEÅR								UOPP- GITT
		1900 OG FØR	1901- 1920	1921- 1940	1941- 1945	1946- 1950	1951- 1960	1961- 1970	1971- 1980	
BOLIGER I ALT	1881	279	114	159	16	95	216	343	550	109
HUSTYPE										
I VÅNINGSHUS	110	59	11	12	3	3	5	6	8	3
I FRITTLIGGENDE ENEBOLIG ..	1221	151	66	114	13	77	187	236	360	17
I REKKEHUS, TERR.HUS E.L. .	271	8	2	2	-	2	7	83	160	7
I HORIZONTALT DELT TOMANNSBOLIG	79	24	13	11	-	6	6	4	9	6
I ANNET BYGG UNDER 3 ETG. .	52	15	7	14	-	1	2	4	3	6
I BLOKK, LEIEGÅRD E.L.	10	4	1	1	-	-	1	2	1	-
I FORRETNINGSBYGG	25	6	7	2	-	1	4	3	-	2
I BYGG FOR FELLES- HUSHOLDNING	6	1	-	-	-	-	-	1	3	1
I UOPPGITT HUSTYPE	107	11	7	3	-	5	4	4	6	67
EIE-/LEIEFORMHOLD TIL BOLIGEN										
EIES I ALT	1246	168	65	106	11	66	159	236	420	15
PRIVAT	1168	161	62	104	11	65	145	204	401	15
GJENNOM BORETTSLAG E.L. .	78	7	3	2	-	1	14	32	19	-
LEIES I ALT	505	94	41	49	4	25	46	99	121	26
VED VANLIG LEIEKONTRAKT .	196	39	19	25	1	13	17	24	42	16
SOM TJENESTEBOLIG	157	19	9	5	1	8	8	51	48	8
FOR ET AVGRENSET TIDSRUM. PÅ ANDRE VILKÅR	17	3	2	2	-	-	1	3	4	2
PÅ ANDRE VILKÅR	135	33	11	17	2	4	20	21	27	-
UOPPGITT	130	17	8	4	1	4	11	8	9	68
BOSATTE I ALT	5453	679	294	370	42	230	578	1163	1880	217
BOSATTE PR. BOLIG	2,9	2,4	2,6	2,3	2,6	2,4	2,7	3,4	3,4	2,0
ROM I ALT	7241	1031	432	610	66	350	823	1407	2347	176
ROM PR. BOLIG	4,0	3,7	3,9	3,9	4,1	3,8	4,0	4,1	4,3	3,1
BOSATTE PR. ROM	0,7	0,6	0,7	0,6	0,6	0,6	0,7	0,8	0,8	0,7

TABELL 13. BOLIGER ETTER VIKTIGSTE KILDE TIL OPPVARMING OG BYGGEÅR/INSTALLASJON AV PIPE. BOSATTE ETTER BOLIGENS VIKTIGSTE KILDE TIL OPPVARMING. 1/11 1980

	EN KILDE VIKTIGST						TO ELLER FLERE LIKEVERDIGE KILDER					UOPP- GITT OPP- VARM- INGS- KILDE
	ALLE	SEN- TRAL- VARME	ELEK- TRISKE OVNER E.L.	OVNER FOR FLY- TENDE BRENSSEL	OVNER FOR FAST BRENSSEL	OVNER FOR OVNER BRENSSEL	ALLE	EL. OVNER OG OVNER FOR FAST BRENSSEL	EL. OVNER OG OVNER FOR FLY- TENDE BRENSSEL	OVNER FOR FAST OVNER FOR FLY- TENDE BRENSSEL	EL. OVNER FOR FAST OVNER FOR FLY- TENDE BRENSSEL	
BOLIGER I ALT	1881	1404	168	307	769	160	406	50	169	104	83	71
BYGGEÅR												
1900 OG FØR	279	211	13	28	115	55	64	7	11	25	21	4
1901 - 1920	114	84	11	12	50	11	28	6	5	8	9	2
1921 - 1940	159	110	20	15	62	13	48	6	15	17	10	1
1941 - 1945	16	12	2	2	5	3	4	-	3	-	1	-
1946 - 1950	95	75	7	6	50	12	20	4	3	10	3	-
1951 - 1960	216	170	19	16	115	20	40	8	11	17	4	6
1961 - 1970	343	286	39	48	183	16	51	3	24	12	12	6
1971 - 1980	550	410	53	166	169	22	138	14	92	10	22	2
UOPPGITT	109	46	4	14	20	8	13	2	5	5	1	50
PIPE												
MED PIPE	1690	1269	137	203	769	160	406	50	169	104	83	15
UTEN PIPE	129	127	28	99	-	-	-	-	-	-	-	2
UOPPGITT	62	8	3	5	-	-	-	-	-	-	-	54
BOSATTE I ALT	5453	4042	461	858	2309	414	1268	148	571	287	262	143
BOSATTE PR. BOLIG	2,9	2,9	2,7	2,8	3,0	2,6	3,1	3,0	3,4	2,8	3,2	2,0
ROM I ALT	7241	5457	749	1076	3042	591	1728	194	747	401	385	56
ROM PR. BOLIG	4,0	3,9	4,5	3,6	4,0	3,8	4,3	4,0	4,4	3,9	4,8	3,5
BOSATTE PR. ROM	0,7	0,7	0,6	0,8	0,8	0,7	0,7	0,8	0,8	0,7	0,7	0,7

TABELL 14. BOLIGER ETTER SANITÆRUTSTYR OG TALLET PÅ ROM. BOSATTE ETTER BOLIGENS SANITÆRUTSTYR. 1/11 1980

TALLET PÅ ROM UTENOM KJØKKEN	MED BAD						UTEN BAD					UOPP- GITT OM BAD
	ALLE	WC I BOLI- GEN	WC UTENFOR BOLI- GEN	ANNET AV- TREDE	UOPP- GITT AV- TREDE	ALLE	WC I BOLI- GEN	WC UTENFOR BOLI- GEN	ANNET AV- TREDE	UOPP- GITT AV- TREDE		
BOLIGER I ALT	1881	1604	1533	18	35	18	209	56	43	103	7	68
1 ROM	40	22	20	-	1	1	17	5	5	6	1	1
MED KJØKKEN												
6 KVM OG OVER	11	5	5	-	-	-	6	2	2	2	-	-
MED KJØKKEN												
UNDER 6 KVM	19	12	12	-	-	-	7	2	1	4	-	-
UTEN KJØKKEN	5	3	2	-	1	-	2	-	2	-	-	-
UOPPGITT	5	2	1	-	-	1	2	1	-	-	1	1
2 ROM	242	168	151	6	9	2	70	15	24	28	3	4
MED KJØKKEN												
6 KVM OG OVER	174	119	107	5	5	2	52	11	22	17	2	3
MED KJØKKEN												
UNDER 6 KVM	61	43	39	-	4	-	17	4	2	11	-	1
UTEN KJØKKEN	1	1	-	1	-	-	-	-	-	-	-	-
UOPPGITT	6	5	5	-	-	-	1	-	-	-	1	-
3 ROM	341	276	263	5	7	1	60	7	11	42	-	5
4 "	655	622	603	2	12	5	29	13	2	14	-	4
5 "	279	263	253	2	5	3	13	7	-	6	-	3
6 "	138	124	120	3	-	1	11	5	1	4	1	3
7 "	47	45	43	-	1	1	2	2	-	-	-	-
8 ROM OG OVER	61	60	60	-	-	-	1	-	-	1	-	-
UOPPGITT	78	24	20	-	-	4	6	2	-	2	2	48
BOSATTE I ALT	5453	4918	4746	34	91	47	408	130	71	195	12	127
BOSATTE PR. BOLIG	2,9	3,1	3,1	1,9	2,6	2,6	2,0	2,3	1,7	1,9	1,7	1,9
BOSATTE PR. ROM	0,7	0,7	0,7	0,5	0,8	0,6	0,7	0,7	0,7	0,6	0,7	0,5
ROM PR. BOLIG	4,0	4,2	4,2	3,5	3,4	4,0	3,0	3,5	2,3	3,0	2,6	3,7

TABELL 15. BOLIGER, ROM OG BOSATTE, ETTER HUSTYPE. 1/11 1980

	ALLE	VÅ- NINGSS- HUS I TILKN. TIL GÅRDS- DRIFT	FRITT- LIGG- ENDE- BOLIG	REKKEHUS, TERRASSEHUS, HUS I KJEDE, VERTIKALT DELT TOMANNS- BOLIG	HORI- SON- TALT DELT TO- MANNS- BOLIG	ANNET BOLIGBYGG MED FÆRRE ENN 3 ETASJER	BLOKK, LEIEGÅRD ELLER ANNET BOLIGBYGG MED 3 ETASJER EL. FLERE	FOR- RET- NINGSS- BYGG MV.	BYGG FOR- FEL- LES- HUS- HOLD- NING	UOPP- GITT HUS- TYPE
BOLIGER I ALT	1881	110	1221	271	79	52	10	25	6	107
BOSATTE I ALT	5453	321	3634	871	184	145	31	63	8	196
BOSATTE PR. BOLIG	2,9	2,9	3,0	3,2	2,3	2,8	3,1	2,5	1,3	1,8
ROM I ALT	7241	488	5083	972	241	164	27	84	6	177
ROM PR. BOLIG	4,0	4,5	4,2	3,7	3,1	3,2	2,7	3,5	1,2	3,1
BOSATTE PR. ROM ..	0,7	0,6	0,7	0,9	0,7	0,9	1,1	0,7	1,2	0,6

TABELL 16. BOLIGER ETTER EIE-/LEIEFORM OG AREAL. BOSATTE ETTER EIE-/LEIEFORHOLD TIL BOLIGEN. 1/11 1980

AREAL	ALLE	BOLIGEN EIES			BOLIGEN LEIES				UOPPGITT EIE-/ LEIE- FORM	
		ALLE PRIVAT	GJENNOM BORETTSS- LAG E.L.	ALLE	VED VANLIG LEIE- KONTRAKT	SOM TJENESTE- BOLIG	FOR ET AVGRENSET TJUSROM	PÅ ANDRE VILKÅR		
BOLIGER I ALT	1881	1246	1168	78	505	196	157	17	135	130
UNDER 30 KVM ...	31	4	4	-	21	12	5	-	4	6
30- 39 KVM	55	11	10	1	38	27	3	1	7	6
40- 49 "	100	40	36	4	53	32	10	2	9	7
50- 59 "	125	56	56	-	64	28	10	4	22	5
60- 79 "	297	170	160	10	110	49	17	6	38	17
80- 99 "	587	447	401	46	131	26	75	-	30	9
100-129 "	341	291	280	11	47	11	21	1	14	3
130 KVM OG OVER.	228	202	199	3	24	4	7	2	11	2
UOPPGITT AREAL ..	117	25	22	3	17	7	9	1	-	75
BOSATTE I ALT	5453	3891	3638	253	1311	415	542	40	314	251
BOSATTE PR. BOLIG	2,9	3,1	3,1	3,2	2,6	2,1	3,5	2,4	2,3	1,9
ROM I ALT	7241	5426	5100	327	1619	517	587	46	470	196
ROM PR. BOLIG	4,0	4,4	4,4	4,2	3,3	2,7	3,8	2,7	3,5	2,9
BOSATTE PR. ROM ..	0,7	0,7	0,7	0,8	0,8	0,8	0,9	0,9	0,7	0,7

TABELL 17. BOLIGER, BOSATTE OG ROM, ETTER BOSATTE PR. ROM I BOLIGEN. 1/11 1980

	ALLE	BOSATTE PR. ROM UTENOM KJØKKEN								UOPP- GITT	
		UNDER 0,25	0,25- 0,49	0,50- 0,74	0,75- 0,99	1,00- 1,24	1,25- 1,49	1,50- 1,74	1,75- 1,99		2,00 OG OVER
BOLIGER I ALT	1881	54	269	550	257	455	120	51	4	43	78
BOSATTE I ALT	5453	64	457	1250	922	1619	561	216	28	177	159
BOSATTE PR. BOLIG	2,9	1,2	1,7	2,3	3,6	3,6	4,7	4,2	7,0	4,1	2,0
ROM I ALT	7241	327	1291	2169	1179	1605	438	141	16	76	-
ROM PR. BOLIG	4,0	6,1	4,8	3,9	4,6	3,5	3,7	2,8	4,0	1,8	-

TABELL 20. FAMILIER OG PERSONER I PRIVATHUSHOLDNINGER, ETTER FAMILIETYPE OG EIE-/LEIEFORHOLD TIL BOLIGEN/
TALLET PÅ ROM I BOLIGEN. 1/11 1980

	I ALT		FAMI- LIER MED EN PER- SON	FAMILIER MED TO ELLER FLERE PERSONER							
	FAMI- LIER	PER- SONER		I ALT		EKTE- PAR UTEN UGIFTE BARN	EKTEPAR MED UGIFTE BARN		MOR ELLER FAR MED UGIFTE BARN		FAM. MED UOPP- GITT FAM.- TYPE
				FAMI- LIER	PER- SONER		FAMI- LIER	PER- SONER	FAMI- LIER	PER- SONER	
I ALT	2035	5453	539	1496	4914	399	922	3665	164	423	11
EIE-/LEIEFORHOLD TIL BOLIGEN											
EIES I ALT	1349	3891	252	1097	3639	294	697	2779	102	261	4
PRIVAT	1267	3638	238	1029	3400	279	648	2579	99	255	3
GJENNOM BORETTSLAG E.L. ..	82	253	14	68	239	15	49	200	3	6	1
LEIES I ALT	550	1311	209	341	1102	82	203	794	53	136	3
VED VANLIG LEIEKONTRAKT ..	211	415	107	104	308	33	48	184	23	58	-
SOM TJENESTEBOLIG	176	542	36	140	506	17	105	424	15	40	3
FOR ET AVGRENSET TIDSRUM .	18	40	5	13	35	5	7	23	1	2	-
PÅ ANDRE VILKÅR	145	314	61	84	253	27	43	163	14	36	-
UOPPGITT	136	251	78	58	173	23	22	92	9	26	4
TALLET PÅ ROM I BOLIGEN											
UTENOM KJØKKEN											
1 ROM	42	70	27	15	43	5	8	27	2	6	-
MED KJØKKEN											
6 KVM OG OVER	12	19	8	4	11	1	3	9	-	-	-
MED KJØKKEN											
UNDER 6 KVM	20	37	12	8	25	2	4	15	2	6	-
UTEN KJØKKEN	5	8	3	2	5	1	1	3	-	-	-
UOPPGITT	5	6	4	1	2	1	-	-	-	-	-
2 ROM	259	446	142	117	304	57	37	136	22	52	1
MED KJØKKEN											
6 KVM OG OVER	188	334	95	93	239	45	28	102	19	45	1
MED KJØKKEN											
UNDER 6 KVM	64	102	42	22	60	11	9	34	2	4	-
UTEN KJØKKEN	1	1	1	-	-	-	-	-	-	-	-
UOPPGITT	6	9	4	2	5	1	-	-	1	3	-
3 ROM	377	810	132	245	678	98	107	384	37	90	3
4 "	699	2129	100	599	2029	134	413	1624	50	130	2
5 "	298	939	48	250	891	50	173	718	26	71	1
6 "	149	474	23	126	451	25	92	376	9	25	-
7 "	53	201	3	50	198	6	37	167	7	19	-
8 ROM OG OVER	75	225	14	61	211	16	41	168	4	11	-
UOPPGITT	83	159	50	33	109	8	14	65	7	19	4

TABELL 21. TALLET PÅ PRIVATHUSHOLDNINGER MED UTVALGTE KJENNETEGN FOR BOLIGSTANDARD, OG DISPONERING AV
PERSONBIL. BOSATTE I SLIKE HUSHOLDNINGER, ETTER ALDER. 1/11 1980


	ALLE	WC I BOLIGEN	BAD I BOLIGEN	TELEFON I BOLIGEN	BRENSEL- OVN I BOLIGEN	BOLIG- EN BYGGET ETTER 1945	HUSHOLD- NINGEN EIER BOLIGEN	KJØKKEN 6 KVM OG OVER I BOLIGEN	BIL DIS- PONERES AV HUS- HOLDNINGEN
PRIVATHUSHOLDNINGER ...	1881	1604	1604	1178	1622	1204	1246	1617	1284
BOSATTE	5453	4909	4918	3464	4876	3851	3891	4892	4308
0-19 ÅR	1792	1679	1682	1087	1621	1422	1301	1646	1574
20-39 "	1704	1558	1572	1012	1505	1279	1168	1528	1487
40-59 "	1049	944	953	727	955	737	837	964	863
60-69 "	480	415	405	334	433	264	359	419	257
70-79 "	317	243	246	233	270	124	177	251	110
80 ÅR OG OVER	111	70	60	71	92	25	49	84	17
BOSATTE PR. BOLIG	2,9	3,1	3,1	2,9	3,0	3,2	3,1	3,0	3,4
ROM PR. BOLIG	4,0	4,2	4,2	4,3	4,2	4,2	4,4	4,2	4,4
BOSATTE PR. ROM	0,7	0,7	0,7	0,7	0,7	0,8	0,7	0,7	0,8
HUSHOLDNINGER HVOR FORREKOST AV KJENNETEGNET IKKE UOPPGITT	-	74	68	97	62	109	130	95	115

TABELL 22. FOLKEMENGDEN ETTER ALDER, KJØNN OG TYPE BOLIGSTRØK/GRUNNKRETS. 1/11 1980

	I ALT	ALDER. ÅR										80 OG OVER
		0-6	7-15	16-19	20-24	25-29	30-49	50-59	60-66	67-69	70-79	
KOMMUNEN	5460	536	940	316	375	407	1446	526	336	144	318	116
MENN	2677	256	467	149	195	207	736	267	164	57	140	39
KVINNER	2783	280	473	167	180	200	710	259	172	87	178	77
TYPE BOLIGSTRØK OG KJØNN												
TETTBYGDE STRØK	4350	439	778	238	288	336	1193	403	245	109	242	79
MENN	2116	197	390	117	146	166	608	202	121	42	103	24
KVINNER	2234	242	388	121	142	170	585	201	124	67	139	55
2561 BERGER	989	114	214	46	40	74	297	64	45	22	64	9
MENN	485	51	115	25	22	31	144	39	20	4	30	4
KVINNER	504	63	99	21	18	43	153	25	25	18	34	5
2562 SVELVIK	2945	282	495	166	214	232	786	291	170	81	162	66
MENN	1428	124	241	80	110	121	406	140	86	36	66	18
KVINNER	1517	158	254	86	104	111	380	151	84	45	96	48
2563 NESBYGDA	416	43	69	26	34	30	110	48	30	6	16	4
MENN	203	22	34	12	14	14	58	23	15	2	7	2
KVINNER	213	21	35	14	20	16	52	25	15	4	9	2
SPREDBYGDE STRØK	1106	97	162	78	86	71	252	122	91	35	76	36
MENN	558	59	77	32	49	41	127	64	43	15	37	14
KVINNER	548	38	85	46	37	30	125	58	48	20	39	22
UOPPGITT BOLIGSTRØK	4	-	-	-	1	-	1	1	-	-	-	1
GRUNNKRETS OG KJØNN												
01 BERGER	1202	138	239	50	55	86	341	88	67	33	90	15
MENN	599	68	125	29	30	38	168	48	32	8	46	7
KVINNER	603	70	114	21	25	48	173	40	35	25	44	8
0101 BERGER	202	15	23	8	9	16	40	16	24	11	33	7
MENN	100	5	13	5	5	8	20	9	11	2	18	4
KVINNER	102	10	10	3	4	8	20	7	13	9	15	3
0102 BERGER GÅRD	136	10	13	6	9	6	28	18	19	2	22	3
MENN	64	6	5	3	3	3	13	10	9	1	9	2
KVINNER	72	4	8	3	6	3	15	8	10	1	13	1
0103 BERGERÅSEN	706	94	182	33	29	54	240	36	11	9	17	1
MENN	351	44	98	18	17	22	117	22	4	1	8	-
KVINNER	355	50	84	15	12	32	123	14	7	8	9	1
0104 SAND	158	19	21	3	8	10	33	18	13	11	18	4
MENN	84	13	9	3	5	5	18	7	8	4	11	1
KVINNER	74	6	12	-	3	5	15	11	5	7	7	3
02 SVELVIK	3333	324	547	191	245	263	864	337	202	91	188	81
MENN	1618	150	263	87	126	137	447	163	101	42	77	25
KVINNER	1715	174	284	104	119	126	417	174	101	49	111	56
0201 HØIEN	133	17	13	6	7	14	21	18	17	6	8	6
MENN	62	9	3	2	3	8	12	7	10	3	2	3
KVINNER	71	8	10	4	4	6	9	11	7	3	6	3
0202 EIK/SKJØNHEIM	253	25	41	18	21	16	56	26	17	4	20	9
MENN	123	14	19	5	11	7	29	15	6	3	10	4
KVINNER	130	11	22	13	10	9	27	11	11	1	10	5
0203 GRUNDEN	404	24	59	20	27	34	82	45	44	14	39	16
MENN	190	11	30	8	13	19	41	20	21	8	14	5
KVINNER	214	13	29	12	14	15	41	25	23	6	25	11
0204 TØMMERÅSEN/SVERST	541	49	84	50	43	41	142	82	29	3	13	5
MENN	276	21	43	33	22	21	68	40	19	1	6	2
KVINNER	265	28	41	17	21	20	74	42	10	2	7	3
0205 JUVEOMRÅDET	1262	170	288	61	87	105	435	57	21	17	18	3
MENN	615	78	137	22	44	51	225	32	9	8	9	-
KVINNER	647	92	151	39	43	54	210	25	12	9	9	3
0206 SØNDRE SVELVIK	475	24	35	19	38	36	77	66	46	38	68	28
MENN	224	10	20	12	19	22	43	27	23	14	26	8
KVINNER	251	14	15	7	19	14	34	39	23	24	42	20
0207 NØRDRE SVELVIK	265	15	27	17	22	17	51	43	28	9	22	14
MENN	128	7	11	5	14	9	29	22	13	5	10	3
KVINNER	137	8	16	12	8	8	22	21	15	4	12	11
03 NESBYGDA	921	74	154	75	74	58	240	100	67	20	40	19
MENN	457	38	79	33	39	32	120	55	31	7	17	6
KVINNER	464	36	75	42	35	26	120	45	36	13	23	13
0301 HELLA/TANGEN	293	18	44	27	22	18	71	33	19	13	18	10
MENN	149	8	23	13	17	12	34	20	9	4	6	3
KVINNER	144	10	21	14	5	6	37	13	10	9	12	7
0302 TANGEN/SKJÆRET	412	43	68	26	34	30	108	48	30	6	15	4
MENN	202	22	34	12	14	14	57	23	15	2	7	2
KVINNER	210	21	34	14	20	16	51	25	15	4	8	2
0303 TØRKUPMÅDET	216	13	42	22	18	10	61	19	18	1	7	5
MENN	106	8	22	8	8	6	29	12	7	1	4	1
KVINNER	110	5	20	14	10	4	32	7	11	-	3	4
UOPPGITT BOSTED	4	-	-	-	1	-	1	1	-	-	-	1

TABELL 24. TALLET PÅ PRIVATHUSHOLDNINGER MED UTVALGTE KJENNETEGN FOR BOLIGSTANDARD, OG DISPONERING AV PERSONBIL. BOLIGSTRØK/GRUNNKRETS. 1/11 1980


	ALLE	WC I BOLIGEN	WC UTENFOR BOLIGEN	ANNET AVTREDE	BAD I BOLIGEN	TELEFON I BOLIGEN	PIPE I BOLIGEN	BOLI- GEN BYGGET ETTER 1945	HUS- HOLD- NINGEN EIER I BOLIGEN	KJØKKEN 6 KVM OG OVER I BOLIGEN	BIL DIS- PONERES AV HUS- HOLD- NINGEN
KOMMUNEN	1881	1604	62	141	1604	1178	1690	1204	1246	1617	1284
TYPE BOLIGSTRØK											
TETTBYGDE STRØK	1499	1309	52	88	1303	950	1329	1030	996	1283	1039
2561 BERGER	337	288	7	33	293	218	255	227	215	277	225
2562 SVELVIK	1015	909	41	32	889	650	940	689	680	891	713
2563 NESBYGDA	147	112	4	23	121	82	134	114	101	115	101
SPREDTBYGDE STRØK ..	380	294	10	53	300	227	360	173	250	333	244
UOPPGITT BOLIGSTRØK	2	1	-	-	1	1	1	1	-	1	1
GRUNNKRETS											
01 BERGER	419	351	8	46	359	271	332	257	272	345	271
0101 BERGER	86	64	2	16	64	48	80	16	45	73	38
0102 BERGER GÅRD .	54	27	4	21	37	35	53	9	34	46	27
0103 BERGERÅSEN ..	217	210	1	-	210	147	141	205	147	175	171
0104 SAND	62	50	1	9	48	41	58	27	46	51	35
02 SVELVIK	1148	1020	47	41	1001	732	1070	748	768	1016	805
0201 HØIEN	50	45	1	1	44	32	48	24	38	47	36
0202 EIK/SKJØNHEIM	83	68	5	6	68	52	82	37	54	80	55
0203 GRUNDEN	154	132	10	7	130	88	132	89	103	131	85
0204 TØMMERÅSEN/SV	164	157	1	3	159	114	162	152	117	148	142
0205 JUVEOMRÅDET .	364	357	-	-	354	241	341	348	270	336	322
0206 SØNDRE SVELVI	224	179	23	10	171	149	205	63	116	182	106
0207 NØRDRE SVELVI	109	82	7	14	75	56	100	35	70	92	59
03 NESBYGDA	312	232	7	54	243	174	287	198	206	255	207
0301 HELLA/TANGEN	100	66	2	28	72	59	93	53	69	86	64
0302 TANGEN/SKJÆRE	145	111	4	22	120	80	132	112	100	113	101
0303 TØRKOPOMRÅDET	67	55	1	4	51	35	62	33	37	56	42
UOPPGITT BOSTED	2	1	-	-	1	1	1	1	-	1	1



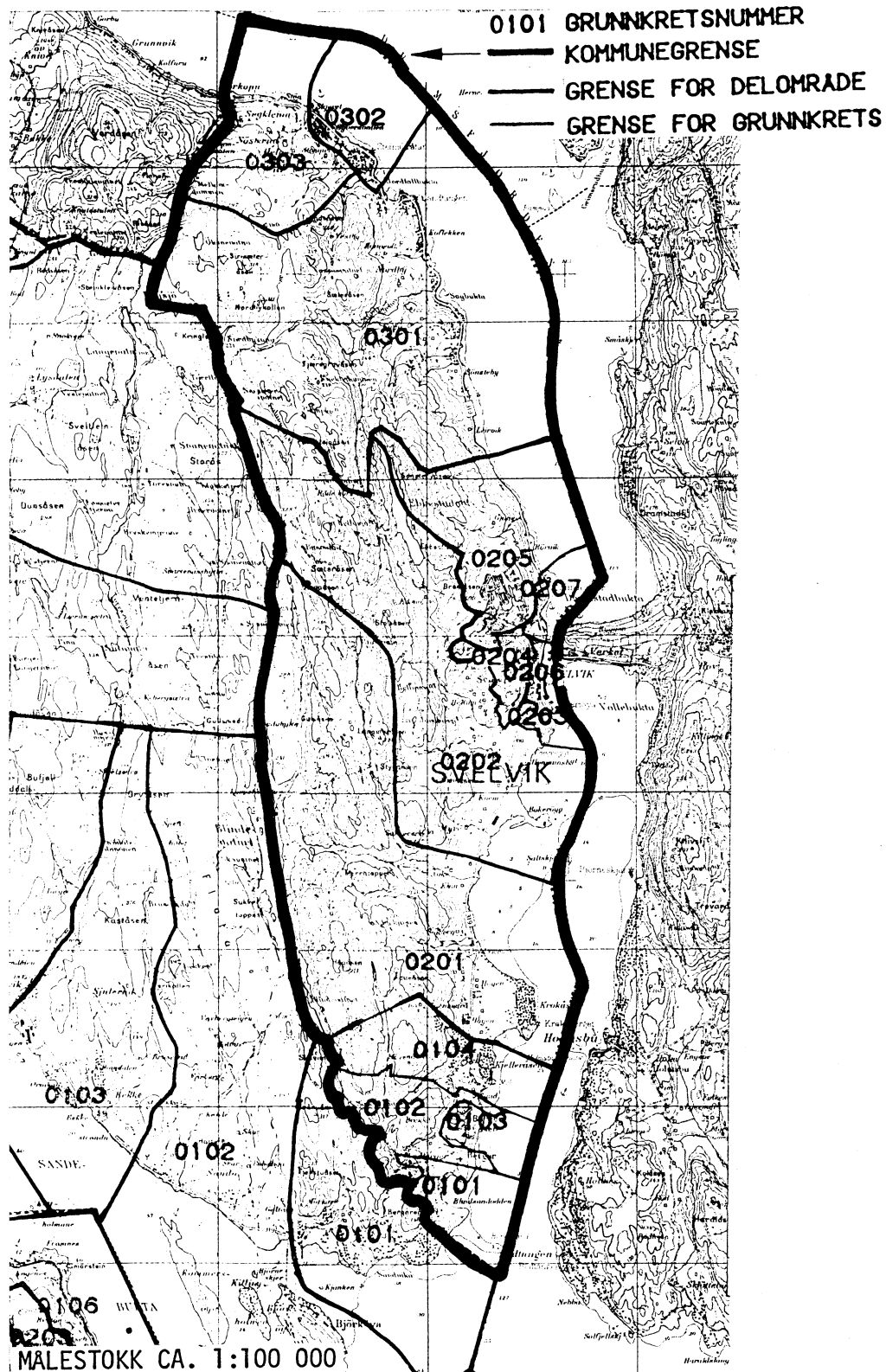
OVERSIKT SOM VISER HVILKEN KOMMUNE OG FOLKETELLINGSKRETS 1)
GRUNNKRETSENE I 1980 TILHØRTE VED FOLKE- OG BOLIGTELLINGEN I 1970


GRUNNKRETS 1980	KOMM 1970	---FOLKETELLINGSKRETS 1970--- HEL KRETS	DEL AV KRETS
0101 BERGER	0711	11	10
0102 BERGER GÅRD	0711	8	9-10
0103 BERGERÅSEN	0711		9
0104 SAND	0711		7,9
0201 HØIEN	0711		7
0202 EIK/SKJØNHEIM	0711		6
0203 GRUNDEN	0711	5	
0204 TØMMERÅSEN/SVERSTAD	0711		6,12
0205 JUVEOMRÅDET	0711		12
0206 SØNDRE SVELVIK	0711	1	
0207 NØRDRE SVELVIK	0711	2	
0301 HELLA/TANGEN	0711		4
0302 TANGEN/SKJÆRET	0711	3	
0303 TØRKOPOMRÅDET	0711		4

1) OVERSIKTEN ER FORELØPIG OG KAN INNEHOLDE FEIL. ENDELIG UTGAVE VIL FORELIGGE I EGET DOKUMENTASJONSHEFTE: 'GRUNNKRETSENE OG TETTSTEDER. DOKUMENTASJON 1980'.

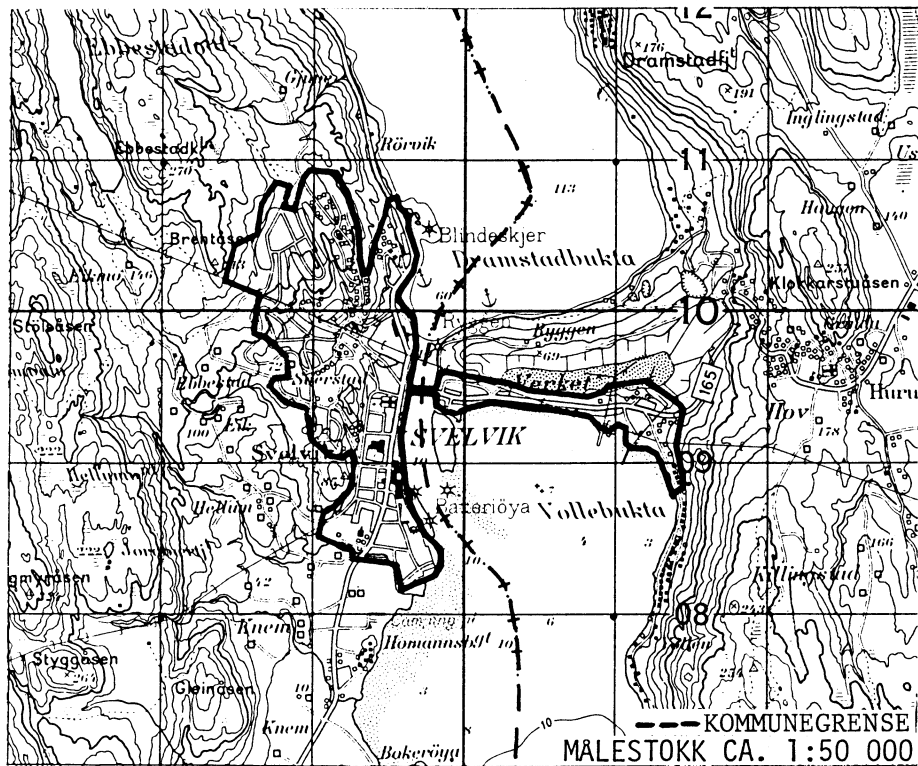


0711 SVELVIK

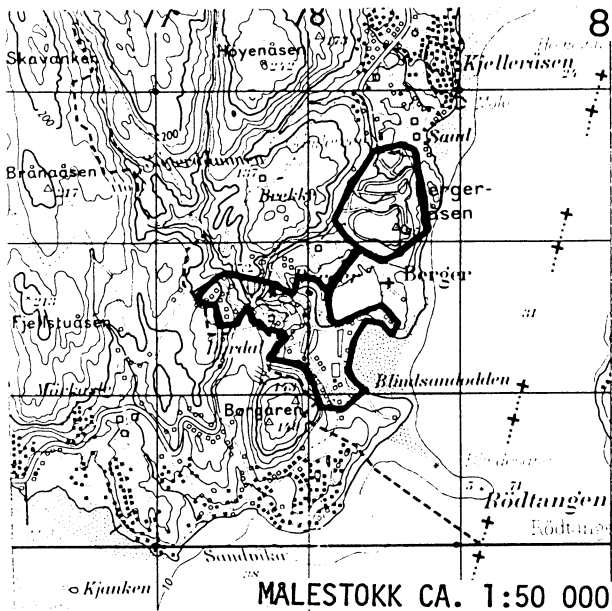




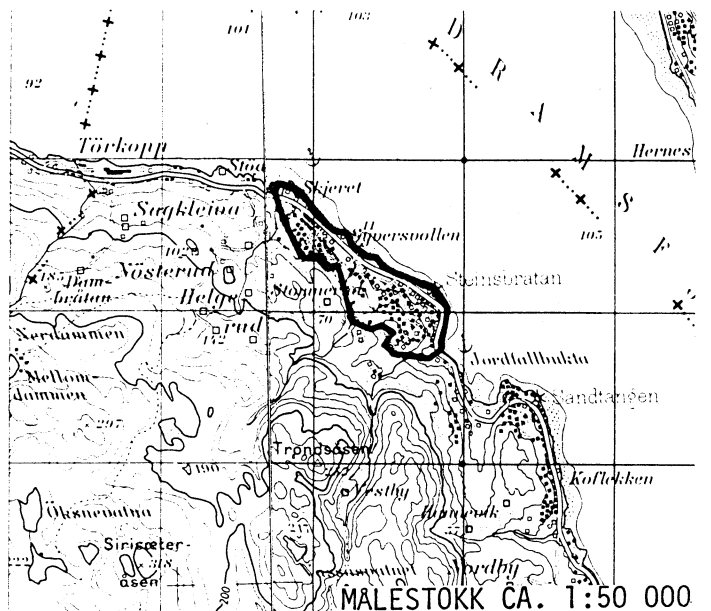
DEL AV SVELVIK TETTSTED




AVGRENSING AV BERGER TETTSTED



AVGRENSING AV NESBYGDA TETTSTED



Med samtykke fra Norges geografiske oppmåling er NGOs kartmateriale brukt som kartgrunnlag.



Personskjema

Folke- og boligteiling 1980

 Undergitt
taushetsplikt

 Statistisk
Sentralbyrå
Folke-
tellingskontoret

 Send skjemaet tilbake i svarkonvolutten
som mottakeren av boligskjemaet
har fått.

Lovhjemmel:

Stortingsvedtak av 16. november 1978, med hjemmel i lov nr. 2 av 25. april 1907.

SETT KRYSS SLIK: IKKE SLIK:
 BRUK HELST
BLYANT ELLER
BLÅ/SVART
KULEPENN.

H

1. Hvem bor De sammen med i leiligheten? Rettledningen beskriver hva vi mener med en leilighet
Sett flere kryss hvis nødvendig

- | | |
|---|--|
| 1 <input type="checkbox"/> Ingen | 4 <input type="checkbox"/> Datter, sønn |
| 2 <input type="checkbox"/> Ektefelle | 5 <input type="checkbox"/> Mor, far |
| 3 <input type="checkbox"/> Forlovede eller annen person
jeg lever sammen med (uten
å ha inngått formelt ekteskap) | 6 <input type="checkbox"/> Søsken, svigerforeldre, barnebarn,
svoger, svigerinne, svigerbarn, tante,
onkel, nevø, niese, besteforeldre |
| | 7 <input type="checkbox"/> Andre personer |

2. Hvilket trossamfunn er De tilsluttet?

- | |
|--|
| 1 <input type="checkbox"/> Den norske kirke
(statskirken) |
| 2 <input type="checkbox"/> Trossamfunn utenfor
Den norske kirke |
| 3 <input type="checkbox"/> Ikke tilsluttet
trossamfunn |

3. Utenlandsk utdanning.

 Dette spørsmålet besvares bare av dem som har tatt
utdanning utenfor Norge

 De som bodde i Norge i 1970 oppgir ikke utenlandsk
utdanning tatt for 1970

**Oppgi viktigste utdanning, i hvilket land den er full-
ført, og hvor lang skolegang De har i utlandet.**

Utdanning

Land

Samlet skolegang i utlandet i antall år

4. Hva var Deres viktigste kilde til livsopphold i året fra 1. nov. -79 til 31. okt. -80?

Sett bare ett kryss

- | | |
|---|--|
| 1 <input type="checkbox"/> Inntekt av eget arbeid, eller andre per-
soners (f.eks. ektefelles, foreldres) arbeid | 4 <input type="checkbox"/> Stipend, lån, formue,
føderåd, leieinntekt eller
annen formuesinntekt |
| 2 <input type="checkbox"/> Verneplikts-/siviltjeneste | |
| 3 <input type="checkbox"/> Pensjon, trygd | |

5. Utførte De inntektsgivende arbeid i minst 100 timer i året fra 1. nov. -79 til 31. okt. -80?

 Som inntektsgivende arbeid regnes også
arbeid som et familiemedlem har utført i
familiebedrift (f.eks. butikk, gårdsbruk).

- | | |
|-------------------------------|--------------------------------|
| 1 <input type="checkbox"/> Ja | 2 <input type="checkbox"/> Nei |
| | Se rettledningen |

Spørsmål 6 - 15 gjelder inntektsgivende arbeid, og besvares bare av dem som har svart "Ja" på spørsmål 5.
6. Oppgi navn og adresse på det arbeidssted (bedrift) hvor De utførte inntektsgivende arbeid lengst tid i året fra 1. nov. -79 til 31. okt. -80. Med bedrift menes f.eks. fabrikk, butikk, gårdsbruk, kontor e.l. Se rettledningen

 Navn:
 Adresse:
 Poststed:

7. Beskriv virksomheten på dette arbeidsstedet så nøyaktig som mulig. Skriv f.eks. jordbruk, produksjon av møbler, leiebiltransport, bokhandel, salg av biler e.l.

Virksomhet:

8. Hvilket yrke (tittel) hadde De på dette arbeidsstedet? Skriv f.eks. hjemmehjelp, rørlegger, sykepleier, damefrisør, rengjøringshjelp, platearbeider, reklamekonsulent e.l.

Yrke:

9. På hvilken måte er/var De knyttet til arbeidsstedet De har oppgitt i spørsmål 6?

- | | |
|--|--|
| 1 <input type="checkbox"/> Som fast eller midlertidig ansatt | 3 <input type="checkbox"/> Som familiemedlem uten fast lønn i familiebedrift |
| 2 <input type="checkbox"/> Som selvstendig (eier) | |

10. Hvor mange timer inntektsgivende arbeid utførte De i året fra 1. nov. -79 til 31. okt. -80? Ta med **alt** inntektsgivende arbeid De utførte i hele perioden

- | | |
|---|--|
| 1 <input type="checkbox"/> 100 - 499 arbeidstimer | 3 <input type="checkbox"/> 1000 - 1299 arbeidstimer |
| 2 <input type="checkbox"/> 500 - 999 arbeidstimer | 4 <input type="checkbox"/> 1300 arbeidstimer eller flere |

H

11. Hvor mange timer inntektsgivende arbeid utførte De i uken 25. - 31. okt.?

- | | | |
|--|--|---|
| 1 <input type="checkbox"/> Ingen, arbeide ikke denne uken | 2 <input type="checkbox"/> 1 - 9 timer | 4 <input type="checkbox"/> 20 - 29 timer |
| Arbeide De ikke denne uken, skal De ikke fylle ut resten av skjemaet | 3 <input type="checkbox"/> 10 - 19 timer | 5 <input type="checkbox"/> 30 timer eller flere |

12. Hvor møtte De på arbeid i uken 25. - 31. okt.?

- | | |
|--|--|
| 1 <input type="checkbox"/> Jeg møtte fast på samme arbeidssted/adresse som er oppgitt i spørsmål 6 | 3 <input type="checkbox"/> Jeg møtte på forskjellige steder denne uken |
| 2 <input type="checkbox"/> Jeg møtte fast på annet sted | Møtte De på forskjellige steder denne uken, skal De ikke fylle ut resten av skjemaet |
| (Skriv navnet på kommunen) | kommune |

13. Hvor ofte reiste eller gikk De fra Deres hjemsted til arbeidsstedet i uken 25. - 31. okt.? Se rettledningen.


- | | |
|---|--|
| 1 <input type="checkbox"/> 1 gang | 3 <input type="checkbox"/> 4 ganger eller flere |
| 2 <input type="checkbox"/> 2 - 3 ganger | 4 <input type="checkbox"/> Var ikke på hjemstedet denne uken |

14. Hvor lang tid brukte De vanligvis fra Deres hjemsted til arbeidsstedet (én vei) i uken 25. - 31. okt.?

- | | |
|---|---|
| 1 <input type="checkbox"/> 0 - 14 min. | 3 <input type="checkbox"/> 30 - 44 min. |
| 2 <input type="checkbox"/> 15 - 29 min. | 4 <input type="checkbox"/> 45 min eller mer |

15. Hvilke transportmidler brukte De vanligvis fra Deres hjemsted til arbeidsstedet (én vei) i uken 25. - 31. okt.? Sett flere kryss hvis nødvendig.

- | | | |
|---------------------------------|---|---|
| 1 <input type="checkbox"/> Bil | 3 <input type="checkbox"/> Tog, trikk, T-bane | 5 <input type="checkbox"/> Brukte sykkel Gikk i mer enn 10 min. |
| 2 <input type="checkbox"/> Buss | 4 <input type="checkbox"/> Båt | 6 <input type="checkbox"/> Annet |



Boligskjema

Folke- og boligteiling 1980

Undergitt
taushetsplikt

Statistisk
Sentralbyrå
Folke-
tellingskontoret

For hver leilighet skal det nyttes bare en svar-
konvolutt. Alle personskjemaene og det utfylte
boligskjemaet sendes samlet i svarkonvolutten.

Lovhjemmel

Stortingsvedtak av 16. november 1978 med hjemmel i lov nr. 2 av 25. april 1907.

SETT KRYSS SLIK:

IKKE SLIK:

BRUK HELST
BLYANT ELLER
BLÅ/SVART
KULEPENN.

H

1. Har andre som bor i leiligheten mottatt boligskjema?

1 Nei 2 Ja

Les teksten under midten på
skjemaet før De fortsetter.

2. Hvor mange rom på 6m²
eller mer er det i leiligheten?

Ta ikke med kjøkken, bad og gang

1 1 rom 5 rom
2 2 rom 6 rom
3 3 rom 7 rom
4 4 rom 8 rom eller
flere

3. Hvor stor er leiligheten,
målt i kvadratmeter?

1 Under 30m² 5 60-79m²
2 30-39m² 6 80-99m²
3 40-49m² 7 100-129m²
4 50-59m² 8 130m²
eller mer

4. Hva slags eie-/leieforhold er det til leiligheten?

Sett bare ett kryss

1 Jeg/vi eier den gjennom
borettslag, aksjeselskap e.l. 3 Jeg/vi leier den ved
vanlig leiekontrakt
2 Jeg/vi eier den alene
eller sammen med andre 4 Jeg/vi leier den gjennom
arbeidsforhold (tjenestebolig)
5 Jeg/vi leier den for et
bestemt avgrenset tidsrom
6 Jeg/vi leier den på
andre vilkår enn de
som er nevnt over

5. Hvor stort kjøkken er det i leiligheten?

1 Kjøkkenet er 6m²
eller større
2 Kjøkkenet er
mindre
enn 6m² 3 Det er
ikke kjøkken
i leiligheten

6. Hva slags WC/do har de som bor i leiligheten
adgang til?

1 Vannklosett
i leiligheten 2 Vannklosett
utenfor leiligheten
3 Annet avtrede

7. Hva er leilighetens viktigste oppvarmingskilde?

1 Sentralvarme
(radiatorer e.l.) 3 Ovner for flytende
brensel (olje, parafin e.l.)
2 Elektriske ovner,
varmekabler e.l. 4 Ovner for fast
brensel (ved, koks e.l.)

Spørsmål 8 - 15 nedenfor skal også besvares

Hvis det er mottatt ett boligskjema i leiligheten,
fylles det ut og sendes tilbake i svarkonvolut-
ten sammen med alle personskjemaene.

Hvis flere i leiligheten har mottatt boligskjema
og svarkonvolutt, så gjør følgende:

1. Ta kontakt med den (de) andre som har mottatt boligskjema.
2. Fyll ut ett av boligskjemaene.
3. Send dette skjemaet sammen med de utfylte personskjemaene tilbake i samme svarkonvolutten.

8. Er det pipe i leiligheten?

1 Ja 2 Nei

9. Er det montert brenselovn
eller peis i leiligheten?

1 Ja 2 Nei

10. Er det bad eller dusj i
leiligheten?

1 Ja 2 Nei

11. Er det telefon i
leiligheten?

1 Ja 2 Nei

12. Disponerer noen av dem som
bor i leiligheten personbil?

1 Ja 2 Nei

H

13. Hva slags hus ligger leiligheten i? Se rettledningen.

1 Våningshus i tilknytning til gårds-
drift (hovedbygning, kårbolig,
forpakterbolig e.l.) 5 Annet boligbygg med
mindre enn 3 etasjer
2 Frittliggende enebolig (enebolig med
minst en halv meters avstand til
nærmeste hus) 6 Blokk, leiegård eller
annet boligbygg med
3 etasjer eller mer
3 Hus i kjede, rekkehus, terrassehus
eller vertikalt delt tomannsbolig 7 Forretningsbygg, verkstedbygg e.l.
4 Horisontalt delt tomannsbolig 8 Hotell, pensjonat, aldershjem, barnehjem,
sykehus, militærforlegning eller annet
bygg for felleshusholdning

14. Når ble huset bygd?

1 1900 eller før 5 1946 - 1950
2 1901 - 1920 6 1951 - 1960
3 1921 - 1940 7 1961 - 1970
4 1941 - 1945 8 1971 - 1980

15. Hvor mange leiligheter er det i huset? Rettledningen beskriver hva vi mener med hus og leilighet

1 leilighet 2 leiligheter 3 leiligheter 4 leiligheter 5 leiligheter

Hvis det er 6 leiligheter eller flere,
oppgi antallet her →