


KOMMUNEHEFTE



# FOLKE- OG BOLIGTELLING 1980

0220 **ASKER**

STATISTISK SENTRALBYRÅ  
KONGSVINGER



FOLKE- OG BOLIGTELLING  
1. NOVEMBER 1980

0220 ASKER

STATISTISK SENTRALBYRÅ  
KONGSVINGER 1982

ISBN 82-537-1686-9



## FORORD

Hovedformålet med Folke- og bolig telling 1980 var å gi et bilde av befolkningen og levekårene i det norske samfunnet ved å se opplysninger om alder, kjønn, yrke, arbeid, inntekt, utdanning, boforhold o.l. i sammenheng.

Et annet viktig formål var å gi statistikk for mindre geografiske områder, som kommuner og deler av kommuner. De statistiske kommuneheftene gir de første resultatene fra tellingen for å dekke dette formålet. Flere resultater for den enkelte kommune i form av et sett upubliserte tabeller (en "tabellpakke"), vil foreligge kort tid etter at heftene er utgitt. Tabellene vil bli levert som utskrift på papir eller micro-fiche, etter brukerens ønske.

Når kommuneheftene for alle kommuner i et fylke er publisert, vil det bli laget et sammendrag for hele fylket med tabeller som svarer til dem som finnes i kommuneheftene. Når hele landet er dekket med kommunehefter, vil det også bli laget et sammendrag for hele landet. Tilsvarende sammendrag for fylkene og hele landet vil bli laget av den "tabellpakke" som er nevnt foran.

Resultatene fra Folke- og bolig telling 1980 vil ellers bli gitt i tabellpublikasjoner som vil kaste lys over spesielle emner, bl.a. sysselsetting, boligforhold, familier og husholdninger. Resultatene vil også bli vist i kart og diagrammer. Bl.a. vil det bli laget bosettingskart tilsvarende de som ble laget i samband med Folke- og bolig telling 1970.

Statistisk Sentralbyrå, Oslo/Kongsvinger, 10. mai 1982

Arne Øien

---

Johan-Kristian Tønder



## INNHOLD

	Side
Tabellregister .....	7
Tekstdel	
1. Opplegg og gjennomføring .....	8
1.1. Omfang .....	8
1.2. Grunnlag for statistikken .....	8
1.3. Datainnsamling .....	8
2. Feilkilder .....	9
3. Begreper og kjennemerker .....	9
3.1. Personkjennemerker .....	9
3.2. Familie- og husholdningstype .....	14
3.3. Boligkjennemerker .....	15
3.4. Inndelingen i grunnkretser .....	17
4. Bruk av tabellene .....	17
5. Merknader til tabellene .....	18
Tabelldel .....	19
Vedlegg	
1. Grunnkretser i 1980 og tellingskretser i 1970. Endringer i kommuneinndelingen fra 1970 til 1980 .....	43
2. Kart over grunnkretsinnndelingen .....	45
3. Kart over tettsteder .....	47
4. Personskjema .....	49
5. Boligskjema .....	51

### Standardtegn i tabeller

: Tall kan ikke offentlig-  
gjøres

- Null



## TABELLREGISTER

	Side
1. Folkemengden ved folketellingene 1801 - 1980 .....	19
2. Folkemengden etter kjønn, ekteskadelig status og alder. 1/11 1980 .....	19
3. Folkemengden etter trossamfunn/viktigste kilde til livsopphold, kjønn og alder. 1/11 1980 .....	19
4. Personer 16-66 år etter yrkesaktivitet, arbeidstid, kjønn og høyeste utdanning. 1/11-79 - 31/10-80 .....	20
5. Personer 16 år og over, etter yrkesaktivitet, arbeidstid, kjønn og alder. 1/11-79 - 31/10-80 .....	21
6. Yrkesaktive 16 år og over, etter alder og næring. 1/11-79 - 31/10-80 .....	21
7. Yrkesaktive 16 år og over, etter kjønn, arbeidstid og næring/yrkesfelt. 1/11-79 - 31/10-80 .....	22
8. Yrkesaktive 16 år og over i arbeid i uka 25/10 - 31/10 1980, etter kjønn, arbeidstid i uken og næring/yrkesfelt .....	23
9. Yrkesaktive 16 år og over med fast oppmøteplass på arbeid i uka 25/10 - 31/10 1980, etter tallet på arbeidsreiser, reisetid og yrkesfelt/oppmøteplass .....	24
10. Yrkesaktive 16 år og over med fast arbeidsreise i uka 25/10 - 31/10 1980, etter reise- måte, oppmøteplass, tallet på arbeidsreiser og reisetid .....	25
11. Boliger etter hustype og tallet på rom. Bosatte etter tallet på rom i boligen. 1/11 1980 .....	26
12. Boliger etter husets byggeår og hustype/eie-/leieform. Bosatte og rom, etter husets byggeår. 1/11 1980 .....	26
13. Boliger etter viktigste kilde til oppvarming og byggeår/installasjon av pipe. Bosatte etter boligens viktigste kilde til oppvarming. 1/11 1980 .....	27
14. Boliger etter sanitærutstyr og tallet på rom. Bosatte etter boligens sanitærutstyr. 1/11 1980 .....	27
15. Boliger, rom og bosatte, etter hustype. 1/11 1980 .....	28
16. Boliger etter eie-/leieform og areal. Bosatte etter eie-/leieforhold til boligen. 1/11 1980 .....	28
17. Boliger, bosatte og rom, etter bosatte pr. rom i boligen. 1/11 1980 .....	28
18. Boliger etter tallet på rom og tallet på bosatte. 1/11 1980 .....	29
19. Familier og personer, etter familietype, husholdningstype og tallet på familier i husholdningen/yrkesaktivitet i familien. 1/11 1980 .....	29
20. Familier og personer i privathusholdninger, etter familietype og eie-/leieforhold til boligen/tallet på rom i boligen. 1/11 1980 .....	30
21. Tallet på privathusholdninger med utvalgte kjennetegn for boligstandard, og disponering av personbil. Bosatte i slike husholdninger, etter alder. 1/11 1980 .....	30
22. Folkemengden etter alder, kjønn og type boligstrøk/grunnkrets. 1/11 1980 .....	31
23. Yrkesaktive 16 år og over, etter næring, kjønn og type boligstrøk/grunnkrets. 1/11 1980 ..	35
24. Tallet på privathusholdninger med utvalgte kjennetegn for boligstandard, og disponering av personbil. Boligstrøk/grunnkrets. 1/11 1980 .....	40



## 1. OPPLEGG OG GJENNOMFØRING

### 1.1. Omfang

Folke- og bolig telling 1980 omfatter alle personer (også utenlandske statsborgere) som ifølge Forskrifter om føringen og ordningen av folkeregistrene fastsatt av Statistisk Sentralbyrå den 26. november 1979, var registrert bosatt i Norge på tellingstidspunktet den 1. november 1980.

Boligtellingen har med alle privatboliger (private leieligheter mv.) hvor minst én person var registrert bosatt den 1. november 1980.

Boliger som var ubebodd eller som var bebodd bare av midlertidig tilstedeværende (f.eks. ugifte personer som oppholdt seg utenom foreldrenes hjem på grunn av skolegang, studier), omfattes ikke av tellingen. Det er heller ikke innhentet opplysninger om boliger for forpleide i aldershjem, pleiehjem, barnehjem og andre fellesinstitusjoner.

Enheten hus omfattes ikke av tellingen denne gang. Det gis likevel enkelte opplysninger om det huset som boligen ligger i. I avsnitt 3 er det gjort nærmere rede for bostedsbegrepet (det sted en person skal regnes som bosatt) og boligbegrepet.

### 1.2. Grunnlag for statistikken

De fleste opplysninger i folke- og bolig tellingen bygger på oppgaver gitt direkte av oppgavegiverne på egne skjemaer.

Personskjema ble sendt til alle personer som hadde fylt 16 år eller fylte 16 år i løpet av 1980, (se vedlegg 4).

For personer under 16 år fikk Statistisk Sentralbyrå de nødvendige opplysninger fra folkeregisteret i den enkelte kommune.

Opplysningene om den enkelte privatbolig er gitt på eget boligskjema, (se vedlegg 5).

Oppgavene over befolkningens utdanningsbakgrunn er hentet fra utdanningsopplysningene gitt i folketellingen 1970 og "Arkivet for påbegynt og avsluttet utdanning" i Statistisk Sentralbyrå som inneholder alle utdanninger som en person har avsluttet i Norge i perioden 1970 - 1980. I tillegg kommer oppgaver over utenlandsk utdanning gitt i folketellingen 1980.

Oppgaver over alder, kjønn og andre demografiske kjennetegn er hentet fra Det sentrale personregister i Statistisk Sentralbyrå.

Nødvendige oppgaver over de vernepliktige og sivile tjenestepliktige er innhentet gjennom Forsvarets overkommando og Administrasjonen for sivile tjenestepliktige.

Folke- og bolig telling 1980 ble gjennomført med hjemmel i Statistikkloven av 25. april 1907 og Stortingsvedtak av 16. november 1978.

### 1.3. Datainnsamling

Ved folketellingen i 1980 ble skjemaene sendt i posten direkte til den enkelte person. Før utsendingen tok til, ble navn og adresse påført skjemaene. Det var Det sentrale personregister som dannet grunnlaget for denne påføringen.

Hver person fikk tilsendt sitt eget personskjema sammen med en rettledning.

I tillegg fikk den eldste personen i familien et boligskjema. Med boligskjemaet fulgte også en svarkonvolutt.

Utfylte personskjema fra alle som bodde i boligen sammen med ett boligskjema ble sendt samlet tilbake i svarkonvolutt. Dersom det bodde flere familier i samme boligen, nyttet familiene samme svarkonvolutt og bare ett boligskjema ble utfylt. Innsamlingsmetoden gav derfor grunnlag for å danne bohusholdninger (se nedenfor) i folke- og bolig tellingen.

Den enkelte person er i tellingen regnet å ha sitt bosted i den bolig hvor vedkommende var registrert bosatt i folkeregisteret 1. november 1980. Innsamlingen av opplysningene viste at enkelte personer bodde i en annen bolig enn der de var registrert bosatt i folkeregisteret. Dette gjaldt bl.a. ugifte studenter og skoleelever som bodde på hybel og som sendte sitt personskjema i samme svarkonvolutt som hybelverten. Dette gjaldt også personer som hadde flyttet kort tid før 1. november 1980 og

som gav opp boligopplysninger på den nye adressen, mens flyttingen først ble registrert i folkeregistret etter 1. november 1980. I slike tilfelle ble personene likevel regnet som bosatt i den boligen/adressen de var registrert på i folkeregisteret 1. november 1980. I avsnitt 3 er det gjort rede for hvilket sted en person skal regnes som bosatt. I samme avsnitt er det også gjort rede for begrepet "bohusholdning".

De personer som ikke hadde svart på folketellings skjemaene til rett tid, fikk tilsendt en adressert purring.

De som ikke svarte på den adresserte purringen, ble oppsøkt av tellere som krevde inn oppgavene.

## 2. FEILKILDER

Under gjennomføring og bearbeiding av en statistisk telling vil det alltid kunne oppstå ulike feil som kan gi utslag i tellingsresultatene.

De fleste feilene oppstår vanligvis under oppgaveinnhenting og kommer av uriktige svar eller mangelfullt utfylte skjemaer.

Feil som oppstår under bearbeidingen er først og fremst knyttet til koding av opplysninger, i vårt tilfelle spesielt opplysningene om næring og yrke.

For å få et grunnlag til å vurdere hvor omfattende feilene er, ble det gjennomført en kvalitetskontrollundersøkelse i samband med tellingen.

Resultatene fra denne undersøkelsen blir publisert i serien Statistiske analyser. Resultatene er ventet å foreligge i løpet av 1982 og vil ta for seg sentrale kjennetegn fra boligdelen av tellingen, og kjennetegn for sysselsetting og arbeidsmarked.

## 3. BEGREPER OG KJENNEMERKER

### 3.1. Personkjennemerker

Når ikke annet er nevnt, refererer personopplysningene seg til 1. november 1980.

#### Bosted

Den enkelte person er i tellingen regnet å ha sitt bosted i den kommune og i den bolig hvor vedkommende var registrert som bosatt i folkeregisteret den 1. november 1980. Hovedregelen er at en person skal registreres som bosatt der vedkommende regelmessig tar sin døgnhvile.

De viktigste registreringsreglene er ellers:

Bostedsforhold	Skal registreres som bosatt i
Gift person som pga. arbeid, studier, avtjening av verneplikt e.l. oppholder seg utenom ektefellenes felles bolig	Ektefellenes felles bolig
Ugift person som pga. studier, skolegang eller avtjening av verneplikt oppholder seg utenom foreldrenes/forsørgers bolig	Foreldrenes/forsørgers bolig
Ugift person med eget arbeid og som vanligvis ikke bor hos foreldre/forsørger	Boligen der personen vanligvis bor
Person som pga. ferie, besøk hos kjente, forretningsreise e.l. er fraværende fra boligen der vedkommende vanligvis bor	Boligen der personen vanligvis bor
Person som er forpleid i barnehjem, aldershjem, pleiehjem eller er satt bort i privat pleie	Barnehjemmet, aldershjemmet, pleiehjemmet eller boligen hvor personen er i pleie
Person som er innlagt på sykehus eller anbrakt på arbeidsskole, arbeidsanstalt eller i fengsel	Boligen der personen var bosatt før innleggelsen eller anbringelsen

Personer som ikke kan henføres til en bestemt bolig, er regnet til gruppen "Uten fast bopel". Personer uten fast bopel er som regel registrert som bosatt i den kommunen hvor de sist hadde fast bosted.

I det følgende er begrepet "Bosatt" brukt i samme betydning som begrepet "Registrert bosatt".

Det er ikke innhentet opplysninger om midlertidig bosted. Det kan derfor ikke gis oppgaver over den tilstedeværende befolkning.

Opplysningene fra Folke- og boligstilling 1980 er ikke brukt til å justere opplysningene i folkeregistrene.

### Alder

I fordelingen etter alder er den enkelte person gruppert etter alder pr. 31. desember 1980 (Alder = 1980 - fødselsår).

### Ekteskapelig status

Det er brukt fire hovedgrupperinger etter ekteskapelig status, nemlig ugifte, gifte, skilte og enker/enkemenn.

### Samboende

Med samboende menes personer som lever sammen (i ekteskapsliknende forhold) uten å ha inngått formelt ekteskap.

I gruppen samboende er regnet bare de personer som er registrert bosatt på samme adresse i folkeregisteret 1. november 1980.

### Trossamfunn

Det er brukt tre grupperinger etter trossamfunn, nemlig "Den norske kirke", "Trossamfunn utenfor den norske kirke" og "Ikke tilsluttet trossamfunn"

Personer under 16 år er som regel gruppert sammen med sine foreldre. I de tilfelle foreldrene ikke tilhører samme gruppe, er imidlertid barna ført til gruppen for uoppgitt.

### Utdanning

Oppgavene over utdanning omfatter enkeltutdanninger på hel- eller deltid av minst 5 måneders normal varighet.

For personer med flere enkeltutdanninger, er den utdanning som har lengst samlet varighet (normal varighet av enkeltutdanningen tillagt varigheten av den forutdanning som kreves) regnet som høyeste utdanning. Av utdanninger med lik samlet varighet, er den som antas å være av størst yrkesmessig betydning, oppfattet som personenes høyeste utdanning. Utdanningsgrupperingen er foretatt etter 1973-utgaven av Standard for utdanningsgruppering i offentlig norsk statistikk (Statistisk Sentralbyrås Håndbøker nr. 28).

Standarden er bygd opp som et pyramidisk klassifikasjonssystem.

Enkeltutdanningene er først ordnet i grove grupper som i standarden kalles utdanningsnivåer. Innenfor hvert nivå er det først foretatt en sortering etter fagfelt, dernest en finere sortering i faggrupper.

Inndelingen i nivåer eller hovedgrupper er foretatt på denne måte:

0. Ingen utdanning og utdanning på førskolenivå (utdanning for 6-åringer og mindre barn)
1. Utdanning på barneskolenivå (1-6 år, førskoleutdanning ikke medregnet)
2. Utdanning på ungdomsskolenivå (7-9 år)
3. Utdanning på gymnasnivå I (10 år)
4. Utdanning på gymnasnivå II (11-12 år)
5. Utdanning på universitets- og høgskolenivå I (13-14 år)
6. Utdanning på universitets- og høgskolenivå II (15-16 år)
7. Utdanning på universitets- og høgskolenivå III (17-18 år)
8. Utdanning på forskernivå (over 18 år)
9. Uoppgitt utdanning.

I tabellene over personenes høyeste utdanning fra folketellingen er gruppene 0 og 9 slått sammen til en gruppe.

Fagfelt er i standarden spesifisert slik:

1. Allment fagfelt
2. Humaniora og estetikk
3. Undervisning
4. Administrasjon, økonomi, samfunnsvitenskap og jus
5. Industri, håndverk, naturvitenskap og teknikk
6. Samferdsel
7. Helsevesen
8. Jordbruk, skogbruk og fiske
9. Tjenesteyting og forsvar.

I tabellene fra folketellingen er bare de viktigste fagfeltene under de forskjellige nivå- eller hovedgruppene spesifisert. De andre fagfelt er slått sammen til en gruppe.

I folketellingen 1970 ble det foretatt en tre-deling av standardens gymnasnivå etter utdanningsvarighet på henholdsvis 10 år, 11 år og 12 år.

I folketellingen 1980 følger inndelingen standardens gruppering, nemlig en gruppering på henholdsvis 10 år og 11-12 år.

Fagutdanninger avsluttet før 1972/73 og som ikke bygger på examen artium, kodes i tellingen 1980 med 8 års allmennutdanning som grunnlag. Fagutdanninger avlagt etter 1972/73 kodes med 9 år som grunnlag.

#### Viktigste kilde til livsopphold

Personer 16 år og over er gruppert etter den kilde til livsopphold som var viktigst de siste 12 månedene før tellingstidspunktet, dvs. fra 1. november 1979 fram til 1. november 1980. For personer under 16 år bosatt i privathusholdninger er inntekt fra andre personer alltid regnet som viktigste kilde til livsopphold.

For personer under 16 år bosatt i felleleshusholdninger er pensjon, trygd regnet som viktigste kilde til livsopphold.

Med "inntekt av eget arbeid" er ment inntekt av egen yrkesaktivitet.

"Pensjon, trygd" omfatter syketrygd, arbeidsløshetsstrygd, forsørgertrygd, uføretrygd, alderstrygd, yrkesskadetrygd, krigspensjon, bedriftspensjon o.l.

Som "stipend, lån, formue, føderåd, leieinntekt eller annen formuesinntekt" regnes også utbetalinger i forbindelse med livsforsikring eller individuell pensjonsforsikring. Underhold fra andre enn privatpersoner (f.eks. stønader fra det offentlige, institusjoner eller bedrifter), unntatt pensjon og trygd regnes også med her.

Personer som har andre personers inntekt som viktigste kilde til livsopphold er gruppert under "inntekt av eget arbeid eller andre personers arbeid/inntekt". Dette gjelder uansett om inntekten kommer fra arbeid, pensjon, trygd eller stipend, lån mv.

#### Yrkesaktivitet

I Folke- og bolig telling 1980 er det innhentet oppgaver om yrkesaktiviteten både for de siste 12 månedene før tellingstidspunktet og den siste uka før tellingstidspunktet.

Som yrkesaktivitet er regnet alt arbeid som blir utført mot betaling i form av lønn, inntekt av egen bedrift, provisjon, honorarer o.l. Arbeid som familiemedlem uten fast lønn i familiebedrift (f.eks. gårdsbruk, butikk) og verneplikts-/siviltjeneste er også regnet som yrkesaktivitet.

Som yrkesaktive de siste 12 månedene er regnet personer 16 år og over som utførte yrkesaktivitet av minst 100 timers varighet i denne perioden.

Som yrkesaktive den siste uka før tellingstidspunktet er regnet personer 16 år og over som utførte yrkesaktivitet av minst 1 times varighet i denne uka. Personer som var midlertidig borte fra arbeidet hele uka på grunn av sykdom, permisjon, ferie e.l. er ikke regnet med blant de yrkesaktive.

### Arbeidstid

Det er innhentet oppgaver over arbeidstida både for de siste 12 månedene før tellingstidspunktet og den siste uka før tellingstidspunktet.

Arbeidstida omfatter all tid som er medgått til yrkesaktivitet. Arbeidstid som har gått med til forberedelse i tillegg til ordinær arbeidstid, er også regnet med (f.eks. forberedelser i tillegg til ordinær undervisningstid for lærere). Tid som er brukt til skolearbeid, studier og husarbeid for egen familie, er ikke regnet med.

Fravær på grunn av sykdom, permisjon, ferie e.l. er heller ikke regnet med i arbeidstida.

### Generelt om grupperingen etter næring, yrke og yrkesstatus

Personer 16 år og over med yrkesaktivitet er gruppert på næring etter arten av virksomheten til den bedrift der den enkelte arbeidde hele tiden eller lengst tid de siste 12 månedene før tellingstidspunktet. Disse personene er videre gruppert på det yrke og den yrkesstatus som de hadde hele tiden eller lengst tid i denne bedriften i 12-månedersperioden.

Personer 16 år og over med yrkesaktivitet siste uka før tellingstidspunktet er gruppert etter den næring og det yrke vedkommende oppgav å ha hatt i den bedriften som den enkelte arbeidde hele tiden eller lengst tid de siste 12 månedene før tellingstidspunktet. Det er således ikke innhentet særskilte oppgaver om de yrkesaktives næring og yrke for den siste uka før tellingstidspunktet.

### Næring

Næringsgrupperingen er foretatt etter 1978-utgaven av Standard for næringsgruppering i offentlig norsk statistikk (Statistisk Sentralbyrå's Håndbøker nr. 9).

Denne standarden er i samsvar med International Standard Industrial Classification of All Economic Activities (ISIC).

I standarden er grupperingssystemet utformet som et femsifret pyramidisk system hvor hvert siffer angir et grupperingsnivå. De fem nivåene er gitt følgende betegnelser:

Næring	1-sifret kode
Næringsområde	2-sifret kode
Næringshovedgruppe	3-sifret kode
Næringsgruppe	4-sifret kode
Næringsundergruppe	5-sifret kode

Næringene på 1-sifret nivå har følgende 9 inndelinger:

1. Jordbruk, skogbruk, fiske og fangst
2. Bergverksdrift
3. Industri
4. Kraft- og vannforsyning
5. Bygge- og anleggsvirksomhet
6. Varehandel, hotell- og restaurantvirksomhet
7. Transport, lagring, post og telekommunikasjoner
8. Bank- og finansieringsvirksomhet, forsikringsvirksomhet, eiendomsdrift og forretningsmessig tjenesteyting
9. Offentlig, sosial og privat tjenesteyting.

En oversikt over den videre inndeling i næringsområder mv. finnes i Standard for næringsgruppering.

Næringsgrupperingen i 1980-tellingen er ikke direkte sammenliknbar med næringsgrupperingen i 1970-tellingen. Årsaken til dette er overgangen til ny standard for næringsgruppering i 1972. I folketellingen 1970 ble næringsgrupperingen foretatt etter 1960-utgaven av Standard for næringsgruppering.

Tabeller med sammenliknbare tall mellom tellingene i 1970 og 1980 vil bli publisert en tid etter kommuneheftene i de såkalte "tabellpakkene". Næringsoppgaver med resultater fra 1970-tellingen gruppert etter 1978-utgaven av Standard for næringsgruppering, vil da bli gitt. I folketellingen 1980 gis det næringsoppgaver ned på næringsgruppe (3-sifret kode).

Yrke

Yrkesgrupperingen er foretatt etter Standard for yrkesgruppering i offentlig norsk statistikk (utgitt av Arbeidsdirektoratet i 1965). Standarden følger i prinsippet 1958-utgaven av International Standard Classification of Occupations (ISCO).

Standarden er bygd opp slik at nær beslektede yrker er ført sammen til såkalte yrkesgrupper, som igjen danner yrkesområder. Disse yrkesområdene er ført sammen til yrkesfelt.

Hvert yrke i klassifiseringen er betegnet med 5-sifret kodenummer:

første siffer angir yrkesfeltet  
 første og annet siffer angir yrkesområde  
 første - tredje siffer angir yrkesgruppe  
 første - femte siffer angir yrke.

Til folketellingen 1980 har Statistisk Sentralbyrå ført nye yrker inn i denne standarden. Den inndelingen i yrkesgrupper som er brukt i 1965-utgaven, er stort sett brukt også her. Videre er en del yrkesgrupper slått sammen og noen er splittet i flere grupper. En ny 3-siffergruppe er tatt med for olje- og gassarbeid. Dessuten er ledende tjenestemenn i kommunal- og fylkeskommunal administrasjon og forvaltning skilt ut som ny gruppe.

Gruppene "Lærere" og "Faglærere i praktiske yrker" er slått sammen til en gruppe.

Oppgaver over yrke er i tellingen gitt med på yrkesgruppe (3-sifret kode).

Yrkesstatus

I tellingen er det brukt følgende tre grupperinger etter yrkesstatus:

1. Fast eller midlertidig ansatt
2. Selvstendig
3. Familiemedlem uten fast lønn i familiebedrift.

Personer (også medeiere) som arbeide i firmaer organisert som aksjeselskap, andelslag eller annen selskapsform med begrenset ansvar, er alltid regnet som ansatte.

En person er regnet som selvstendig dersom vedkommende drev virksomhet alene for egen regning eller sammen med andre med ubegrenset ansvar (f.eks. i ansvarlig selskap).

Gruppen "Familiemedlem uten fast lønn i familiebedrift" omfatter personer som arbeide i familievirksomhet uten fast avtalt lønn og som verken var eier eller medeier i virksomheten. Et familiemedlem uten fast lønn kan imidlertid ha vederlag for arbeidet i form av kost og losji, andel av overskott e.l.

I de tilfelle hvor ektefeller arbeide i felles virksomhet (f.eks. gårdsbruk) som ikke var organisert som aksjeselskap e.l., er den ene ektefellen regnet som selvstendig og den andre som familiemedlem uten fast lønn i familiebedrift, med mindre begge ektefellene var registrert som eiere av virksomheten.

Generelt om oppmøteplass, reisehyppighet, reisetid og transportmåte

Kjennemerkene gjelder personer 16 år og over med yrkesaktivitet i siste uka før tellingstidspunktet.

Reisehyppighet, reisetid og transportmåte gjelder yrkesaktive personer med fast oppmøteplass (se oppmøteplass).

Reisetid og transportmåte gjelder yrkesaktive personer med fast arbeidsreise (se reisehyppighet).

Oppmøteplass

Med oppmøteplass forstås en det stedet hvor vedkommende møtte fram ved arbeidshagens start.

Personer 16 år og over med yrkesaktivitet siste uka før tellingstidspunktet er gruppert etter kommunen den faste oppmøteplassen lå i (rute 1 og 2 i personskjemaet).

Personer som i denne uka møtte på ulike arbeidssteder, var til sjøs e.l., er ikke regnet å ha fast oppmøteplass (rute 3 i personskjemaet).

Reisehyppighet

Med reisehyppighet forstås en det antall ganger vedkommende reiste fra hjemsted til arbeidssted den siste uka før tellingstidspunktet.

Hjemsted er alltid regnet som den boligadresse vedkommende er registrert bosatt på i folkeregisteret. For personer som bodde midlertidig på f.eks. hybel eller brakke i denne uka, er reisen mellom hybel, brakke og arbeidssted ikke medregnet.

For personer som var registrert bosatt på arbeidsstedet er det regnet hvor mange dager vedkommende var på arbeid siste uka før tellingstidspunktet.

Med "fast arbeidsreise" menes personer med fast oppmøteplass og som reiste minst en gang fra hjemsted til arbeidssted i uka før tellingstidspunktet.

Reisetid

Reisetid er reisetiden fra hjemsted (registrert boligadresse) til arbeidssted. Reisetiden er regnet én vei. I reisetiden er gangtid og ventetid under reisen tatt med. Det samme gjelder faste gjøremål som f.eks. å bringe barn til barnehage, dagmamma e.l. Tilfeldige gjøremål og forsinkelser er ikke regnet med.

For pendlere som bodde midlertidig på f.eks. hybel, brakke e.l., er reisetiden regnet fra hjemstedet og fram til arbeidsstedet.

Transportmåte

Med transportmåte forstås de transportmidler vedkommende til vanlig nyttet én vei fra hjemsted til arbeidssted siste uka før tellingstidspunktet.

For personer som ikke reiste på samme måte hver dag, er det regnet med den reisemåten vedkommende nyttet flest dager.

3.2. Familie og husholdningstype

Grupperingene på familie og husholdningstype refererer seg til tellingstidspunktet den 1. november 1980.

Familie

Til én og samme familie er regnet:

1. Ektepar og eventuelle ugifte barn registrert bosatt i samme privatbolig, aldershjem, pleiehjem, e.l.
2. Far/mor med ugifte barn registrert bosatt i samme privatbolig, aldershjem, pleiehjem, pensjonat, hotell e.l.
3. Hver enkelt person som ikke hører inn under noen av de to gruppene som er spesifisert ovenfor (bl.a. personer uten fast bopel). Disse personene danner således hver for seg egen familie (familie med én person).

I familier med ektepar er også tatt med eventuelle ugifte barn av bare den ene ektefellen og ugifte adoptivbarn og stebarn, men ikke fosterbarn.

Av reglene som er nevnt foran går det fram at personer (f.eks. ektefeller) som ikke var registrert bosatt i samme privatbolig, aldershjem, pleiehjem, e.l., aldri er gruppert under samme familie. Videre går det fram at gifte, separerte, skilte, enker og enkemenn ikke i noen tilfelle er regnet til samme familie som foreldrene. Når f.eks. et ektepar bor sammen med en skilt datter, danner ektefellene egen familie og datteren egen familie. Ellers kan nevnes at ugifte søsken som har felles bolig, der ingen av foreldrene er bosatt, hver for seg er regnet som særskilt familie.

Husholdningstype

Det er skilt mellom to husholdningstyper, nemlig privathusholdning og felleshusholdning.

Gruppen "Privathusholdning" omfatter personer som var registrert som bosatt i privat bolig. Denne husholdningstypen er videre splittet opp etter tallet på familier i husholdningen. Som husholdningsenhet er her regnet bolighusholdning. Denne omfatter alle bosatte i samme bolig. Av dette følger at antall privathusholdninger er det samme som antall boliger i tellingen.

Til felleleshusholdning er regnet forpleide som var registrert bosatt i aldershjem, barnehjem, pleiehjem e.l.

Betjeningspersonale bosatt ved felleleshusholdninger er alltid gruppert under privathusholdning. Det samme gjelder militært personell som var bosatt i militærforlegning.

### 3.3. Boligkjennemerker

Boligkjennemerkene refererer seg til den boligen der den enkelte var registrert bosatt 1. november 1980.

#### Bolig (leilighet mv.)

Med leilighet menes f.eks. rekkehusleilighet, leilighet i tomannsbolig, leilighet i leiegård, blokkleilighet, hybelleilighet og hybel med egen inngang. Enebolig regnes også som leilighet.

Hybler uten egen inngang er som hovedregel ikke regnet som egen leilighet.

I hybelbygg er imidlertid hver enkelt hybel alltid regnet som leilighet. Dette gjelder også når flere hybler har felles gang, hall, bad og/eller kjøkken.

Videre er hybler for sykepleiere, legeboliger og rom som disponeres av privathusholdninger i sykehus, militærforlegninger eller felleleshusholdninger, alltid regnet som egne leiligheter.

Til en bolig er som hovedregel regnet rom som er bygd (eller ombygd) til bruk for én eller flere personer med fellesskap i kost og losji, og hvor det er adkomst til rommene (rommet) uten at en må gå gjennom en annen bolig.

En bolig vil derfor som regel falle sammen med begrepet leilighet.

I enkelte tilfelle vil en bolig omfatte mer enn én leilighet. Dersom f.eks. ugifte barn bor i egen leilighet (hybel med egen inngang e.l.), men på samme adresse som foreldrene, er som hovedregel barna regnet å høre til samme bolig som foreldrene. I dette tilfelle utgjøres boligen av leiligheten som foreldrene bor i og leiligheten barna bor i. Bare dersom barna er registrert som egen familie i folkeregisteret, er leilighetene regnet som særskilte boliger.

Hybler uten egen inngang som ikke ligger i hybelbygg, institusjon e.l. og som bebos av personer som er registrert i folkeregisteret på vedkommende adresse, er alltid regnet til samme bolig som hovedleiligheten.

Med privatbolig er ment boliger som ikke er bebodd av forpleide i aldershjem, barnehjem og andre felleleshusholdninger. Boliger for ansatte (f.eks. sykepleiere) ved institusjoner er således regnet som privatboliger. Det samme gjelder boliger for befal mv. i militærforlegninger.

Det er ikke innhentet oppgaver for boliger som ikke er privatboliger.

I tabellene er "privatboligene" for enkelthets skyld kalt "boliger".

#### Rom

Oppgavene over tall på rom refererer seg til boliger som er med i tellingen, og omfatter beboelsesrom på 6 m<sup>2</sup> eller mer, og som kan nyttes året rundt. Kjøkken, bad, entré, hall, alkove, hems, trimrom, vaskerom og rom som bare nyttes til næringsvirksomhet (f.eks. kontor) er ikke med.

I 1980-tellingen er det ikke innhentet spesifiserte oppgaver over antall rom i boliger med "mer enn 8 rom", slik som det ble gjort i tellingen i 1970.

I oppgavene for "rom i alt" er tallene for antall rom i boliger med mer enn 8 rom derfor beregnet. For hver enkelt kommune er det laget gjennomsnittstall fra 1970-tellingen, (dvs. gjennomsnittlig antall rom i boliger med mer enn 8 rom). Dette gjennomsnittstallet er brukt for å fastlegge antall rom for boliger med mer enn 8 rom i 1980-tellingen.



Areal

Med boligens areal er ment nettoareal. I tillegg til beboelsesrom på 6 m<sup>2</sup> eller mer er også tatt med kjøkken, bad, entré, hall o.l.

Rom som er felles for to eller flere boliger, f.eks. felles gang, hall, bad e.l., er ikke regnet med i arealet.

Eie-/leieform

Som eiere er også regnet personer som eier aksje eller andel som gir boret.

Med "vanlig leiekontrakt" menes at vedkommende leier en bolig av en eier etter de regler og avtaler som følger av husleieloven. Vanlig leieforhold uten skriftlig kontrakt er også regnet med her.

Kjøkken

Med kjøkken menes i tellingen en del av boligen som er avgrenset fra andre deler av den, og hvor det er installert utstyr til matlaging for beboerne. Kjøkkenet kan være et eget rom, men trenger ikke være det.

Dersom flere boliger har felles kjøkken, f.eks. hybler i et hybelbygg, er alle boligene regnet å være uten kjøkken.

I størrelsen på kjøkkenet er også medregnet gulvplass til benker, skap o.l.

Viktigste kilde til oppvarming

Dersom to eller flere kilder er like viktige for boligens oppvarming, er begge (alle) disse regnet med.

Husholdningen disponerer bil

Med å disponere bil menes i tellingen å eie/leie bil eller å ha mulighet til privat bruk av f.eks. firmabil.

Stasjonsvogn og varevogn er regnet som personbil bare dersom den brukes også til privatkjøring.

Hustype

Som hus er som hovedregel regnet bygninger som fra kjeller til loft er atskilt fra andre bygninger.

Hver enkelt blokk er derimot regnet som ett hus, selv om det fra kjeller til loft er skillevegg(er) uten gjennomgang i blokken.

I rekkehus er hele rekken av boliger regnet som ett hus.

Som frittliggende enebolig er regnet enebolig med minst en halv meters avstand til nærmeste hus.

Som hustype "enebolig" er også regnet frittliggende eneboliger som inneholder en hybelleilighet, og/eller der ett eller flere rom er brukt som hybel.

Rekkehus er hus med leiligheter som har minst én vegg eller en del av en vegg felles med en annen leilighet. Hus i kjede er hus som er forbundet med et annet hus med garasje, carport, svalgang o.l. Terrassehus er hus med leiligheter som er bygd sammen i en bakkeskråning, og der flere av leilighetene har hele eller deler av taket til leiligheten under som terrasse.

Horisontalt delt tomannsbolig er hus med to vanlige leiligheter (som kan ha ulik størrelse) og hvor den ene leiligheten ligger i en etasje over den annen.

Annet boligbygg med mindre enn 3 etasjer omfatter også eneboliger med mindre enn en halv meters avstand mellom husene.

Gruppen "forretningsbygg mv." omfatter hus hvor halvparten eller mindre av golvarealet nyttes til privatbolig.

Som bygg for felleleshusholdning er regnet hus hvor det for bosatte og/eller midlertidig tilstedeværende er organisert felleleshusholdning.

Opgaver over tall på boliger, rom og bosatte i bygg for felleleshusholdning omfatter bare privatboliger, rom og bosatte i disse boligene.

Byggeår

Med byggeår menes det året da minst halvparten av boligene i huset var ferdig til innflytting. Hus som er ombygd, er gruppert etter opprinnelig byggeår.

Gjennomsnittstall

Bosatte pr. bolig er lik tallet på bosatte i privatboliger dividert med tallet på privatboliger.

Rom pr. bolig er lik tallet på rom (kjøkken ikke medregnet) i privatboliger dividert med tallet på disse boligene.

Bosatte pr. rom er lik tallet på bosatte i privatboliger dividert med tallet på rom (kjøkken er ikke medregnet) i privatboliger.

3.4. Inndelingen i grunnkretser

Grunnkretsinnndelingen til bruk i folketellingen er foretatt av Byrået i samarbeid med kommunene og brukere av statistikk på regionalt nivå.

Følgende kriterier er lagt til grunn for utarbeidingen av grunnkretsene:

1. Utgangspunktet for grunnkretsinnndelingen er som regel inndelingen i folketellingskretser i 1970. Dersom inndelingen fra 1970 er endret, er det lagt vekt på at grupper av grunnkretser kan sammenliknes med en eller flere tidligere folketellingskretser.
2. Grunnkretsene er utformet slik at de kan være stabile over en rimelig tidsperiode.
3. Grunnkretsene skal bestå av et sammenhengende geografisk område.
4. Grunnkretsene bør være mest mulig ensartet når det gjelder natur- og næringsgrunnlag, kommunikasjonsforhold og bygningsmessig struktur.
5. Folketall og areal bør ikke variere for sterkt. Folketallet kan variere fra under 100 i sterkt spredtbygde strøk til over 1 000 i de tette utbygde byområdene.

Fordi grunnkretsinnndelingen skal være mest mulig stabil, er den ikke knyttet sammen med en avgrensning av tettbygde strøk, da disse grensene stadig må endres.

Tettstedsavgrensningen er ført videre uavhengig av grunnkretsinnndelingen. Retningslinjene for tettstedsavgrensningen følger i store trekk den som ble praktisert i 1960 og 1970. Hovedkriteriet ved avgrensningen av tettsted er at avstanden mellom husene i en husklynge ikke skal være over 50 meter, men det er tillatt skjønsmessige avvik for områder som ikke kan eller skal bebygges som f.eks. lagerplasser, idrettsanlegg, parker o.l. Området må ha minst 200 bosatte på tellingstidspunktet.

Det er ikke stilt noe krav om at grensene for grunnkretsene skal falle sammen med grensene for kirkesogn, skole- eller valgkretser.

Oppgaver over grunnkretser grupperes også til delområder (bydeler/bygdela). Disse delområdene består vanligvis av 1 000-3 000 personer i spredtbygde strøk og 3 000-5 000 personer i tettbygde strøk. Et delområde kan f.eks. være et område som sogner til et lokalt sentrum i en kommune.

En oversikt som viser forholdet mellom grunnkretser i 1980 og tellingskretser i 1970, er vist i vedlegg 1.

Kart som viser omfanget av grunnkretsene og tettstedsavgrensningene som det blir gitt resultater for i dette heftet, er vist i vedleggene 2 og 3.

For en nærmere orientering om grunnkretsene mv. vises til heftene "Grunnkretser og tettsteder. Dokumentasjon 1980".

## 4. BRUK AV TABELLENE

Dette heftet inneholder tabeller for den enkelte kommune. Tabellene i kommuneheftene er inndelt i seks hovedgrupper.

Tabellene 1-3 gir resultater for enkelte demografiske kjennetegn.

Tabellene 4-10 gir hovedresultater for utdanning, yrke, næring, arbeidstid mv. Tabellene 4-7 refererer seg til de siste 12 månedene før tellingstidspunktet. Tabellene 8-10 gir oppgaver for kjennemerker som knytter seg til siste uka før tellingstidspunktet.

Tabellene 11-18 gir resultater for boligdelen av tellingen.

Tabellene 19-21 gir resultater for familier og privathusholdninger.

Tabellene 22-24 gir hovedresultater for befolkning, yrkesaktivitet og boliger på grunnkrets.

## 5. MERKNADER TIL TABELLENE

Tabell 1:

I tabell 1 har en generelt tatt sikte på å gi tall tilbake til 1801 etter kommuneinndelingen i 1980.

1)

TABELL 1. FOLKEMENGDEN VED FOLKETELLINGENE 1801 - 1980

ÅR	FOLKE- MENGDE	ÅR	FOLKE- MENGDE	ÅR	FOLKE- MENGDE	ÅR	FOLKE- MENGDE	ÅR	FOLKE- MENGDE	ÅR	FOLKE- MENGDE
1801 ..	1656	1835 ..	(2481)	1865 ..	3388	1900 ..	4655	1930 ..	9886	1960 ..	17685
1815 ..	1806	1845 ..	2614	1875 ..	3676	1910 ..	5811	1946 ..	12616	1970 ..	31519
1825 ..	2167	1855 ..	2984	1890 ..	3993	1920 ..	7856	1950 ..	13628	1980 ..	35941

1) TALLENE I PARENTES ER BEREGNEDE TALL FRA NORSK SAMFUNNSVITENSKAPELIG DATATJENESTE. SE ELLERS MERKNADER TIL TABELL 1 PÅ SIDE 18.

TABELL 2. FOLKEMENGDEN ETTER KJØNN, EKTESKAPELIG STATUS OG ALDER. 1/11 1980

ALDER	I ALT	MENN					KVINNER				
		I ALT	UGIFTE	GIFTE	SEPARERTE		I ALT	UGIFTE	GIFTE	ENKER	SEPARERTE
					ENKEMENN	OG SKILTE					
I ALT .....	35941	17906	8515	8518	239	634	18035	7629	8536	1068	802
0- 6 ÅR .	3071	1569	1569	-	-	-	1502	1502	-	-	-
7-15 " .	5575	2920	2920	-	-	-	2655	2655	-	-	-
16-19 " .	2687	1318	1317	1	-	-	1369	1357	11	-	1
20-24 " .	3174	1571	1448	119	-	4	1603	1256	330	-	17
25-29 " .	2496	1320	652	623	-	45	1176	299	804	-	73
30-39 " .	5519	2710	322	2196	5	187	2809	181	2363	21	244
40-49 " .	4634	2241	90	1954	14	183	2393	66	2056	60	211
50-59 " .	4282	2187	76	1947	35	129	2095	85	1726	148	136
60-66 " .	2070	1053	59	914	26	54	1017	65	715	179	58
67-69 " .	606	286	11	240	21	14	320	33	173	97	17
70-79 " .	1296	557	37	430	73	17	739	77	305	326	31
80 ÅR OG OVER .....	531	174	14	94	65	1	357	53	53	237	14

TABELL 3. FOLKEMENGDEN ETTER TROSSAMFUNN/VIKTIGSTE KILDE TIL LIVSOPPHOLD, KJØNN OG ALDER. 1/11 1980

KJØNN OG ALDER	I ALT	TROSSAMFUNN				VIKTIGSTE KILDE TIL LIVSOPPHOLD				
		DEN NORSKE KIRKE	TROS- SAMFUNN UTENFOR DEN NORSKE KIRKE	IKKE TIL- SLUTTET NOE TROS- SAMFUNN	UOPP- GITT TROS- SAMFUNN	INNTÆKT AV EGET ELLER ANDRE PERSONERS ARBEID	PENSJON/ TRYGD	STIPEND, LÅN, FORMUE E.L.	VERNE- PLIKTS-/ SIVIL- TJENESTE	UOPPGITT KILDE TIL LIVSOPP- HOLD
I ALT .....	35941	29985	1288	2249	2419	29887	3260	1040	246	1508
MENN .....	17906	14755	582	1281	1288	15181	1287	538	246	654
0- 6 ÅR	1569	1145	41	81	302	1569	-	-	-	-
7-15 "	2920	2383	57	81	399	2920	-	-	-	-
16-19 "	1318	1151	45	94	28	1165	13	17	16	107
20-24 "	1571	1219	53	218	81	966	16	293	213	83
25-29 "	1320	959	60	232	69	1068	10	163	12	67
30-39 "	2710	2168	110	279	153	2537	28	32	5	108
40-49 "	2241	1935	91	121	94	2121	43	6	-	71
50-59 "	2187	1933	59	109	86	1969	107	8	-	103
60-66 "	1053	948	24	45	36	755	222	9	-	67
67-69 "	286	264	6	6	10	80	193	1	-	12
70-79 "	557	500	27	10	20	30	494	8	-	25
80 ÅR OG OVER ...	174	150	9	5	10	1	161	1	-	11
KVINNER ..	18035	15230	706	968	1131	14706	1973	502	-	854
0- 6 ÅR	1502	1112	43	80	267	1502	-	-	-	-
7-15 "	2655	2141	53	66	395	2655	-	-	-	-
16-19 "	1369	1209	43	86	31	1222	12	26	-	109
20-24 "	1603	1292	71	175	65	1160	29	330	-	84
25-29 "	1176	938	47	144	47	1011	34	71	-	60
30-39 "	2809	2355	154	207	93	2594	69	34	-	112
40-49 "	2393	2120	104	93	76	2186	78	12	-	117
50-59 "	2095	1870	85	71	69	1732	200	13	-	150
60-66 "	1017	912	47	29	29	577	303	6	-	131
67-69 "	320	290	10	6	14	52	252	2	-	14
70-79 "	739	683	28	6	22	15	674	5	-	45
80 ÅR OG OVER ...	357	308	21	5	23	-	322	3	-	32

TABELL 4. PERSONER 16-66 ÅR ETTER YRKESAKTIVITET, ARBEIDSTID, KJØNN OG HØYESTE UTDANNING. 1/11 79 - 31/10 80

KJØNN OG HØYESTE UTDANNING	IKKE YRKESAKTIVE				YRKESAKTIVE						
	I ALT	AV DETTE GIFTE		I ALT	100-499 TIMER		500-999 TIMER		1 000 TIMER OG OVER		UOPP- GITT ARB.- TID
		I ALT	AV DETTE GIFTE		I ALT	AV DETTE GIFTE	I ALT	AV DETTE GIFTE	I ALT	AV DETTE GIFTE	
I ALT .....	24862	4545	2826	20317	3114	1063	2307	1411	13882	9840	1014
MENN I ALT .....	12400	1046	308	11354	1094	126	631	166	9110	6798	519
BARNESKOLENIVÅ, 1-6 ÅR .....	7	-	-	7	1	-	-	-	5	4	1
UNGDOMSSKOLENIVÅ, 7-9 ÅR, I ALT .	2992	490	131	2502	444	31	139	37	1750	1253	169
FOLKESKOLEUTDANNING .....	843	157	93	686	30	22	26	19	564	456	66
9-ÅRIG UNGDOMSSKOLE .....	1083	269	2	814	395	1	87	2	292	64	40
UNGDOMSSKOLENIVÅ ELLERS .....	1066	64	36	1002	19	8	26	16	894	733	63
GYMNASNIVÅ I, 10 ÅR, I ALT .....	1955	142	39	1813	138	17	87	17	1494	957	94
ALLMENT FAGFELT .....	777	65	22	712	32	8	24	6	617	466	39
INDUSTRI, HÅNDVERK OG TEKNIKK .	555	45	7	510	61	4	33	3	390	171	26
SAMFERDSEL .....	120	15	4	105	4	-	5	2	88	69	8
HELSEVERN .....	49	1	1	48	1	1	2	2	44	22	1
JORDBRUK, SKOGBRUK OG FISKE ...	84	5	2	79	3	1	-	-	68	54	8
TJENESTEYTING OG FORSVAR .....	188	7	3	181	6	2	10	4	159	111	6
GYMNASNIVÅ I ELLERS .....	182	4	-	178	31	1	13	-	128	64	6
GYMNASNIVÅ II, 11-12 ÅR, I ALT ..	2916	185	60	2731	278	28	224	42	2120	1383	109
ALLMENT FAGFELT .....	1254	84	11	1170	182	11	142	15	818	464	28
ADMINISTRASJON OG ØKONOMI .....	392	16	6	376	38	3	13	1	314	230	11
INDUSTRI, HÅNDVERK OG TEKNIKK .	806	53	24	753	40	6	38	8	631	423	44
SAMFERDSEL .....	129	12	7	117	6	3	4	-	101	81	6
HELSEVERN .....	6	-	-	6	-	-	1	1	4	3	1
JORDBRUK, SKOGBRUK OG FISKE ...	67	7	3	60	4	2	3	1	51	25	2
TJENESTEYTING OG FORSVAR .....	167	9	6	158	5	3	15	10	127	107	11
GYMNASNIVÅ II ELLERS .....	95	4	3	91	3	-	8	6	74	50	6
UNIVERSITETS- OG HØGSKOLENIVÅ I, 13-14 ÅR I ALT .....	1844	88	28	1756	161	28	99	23	1440	1158	56
UNDERVISNING .....	91	1	1	90	5	4	5	1	76	61	4
ADMINISTRASJON, ØKONOMI, SAMFUNNSVITENSKAP OG JUS .....	467	19	4	448	36	7	20	5	379	319	13
NATURVITENSKAP OG TEKNIKK .....	870	32	15	838	36	7	17	7	758	643	27
HELSEVERN .....	56	4	1	52	4	-	1	1	45	37	2
UNIV.- OG HØGSKOLENIVÅ I ELLERS UNIV.- OG HØGSKOLENIVÅ II, III OG FORSKERNIVÅ, OVER 14 ÅR, I ALT ..	360	32	7	328	80	10	56	9	182	98	10
UNDERVISNING .....	178	9	4	169	11	5	13	9	142	121	3
ADMINISTRASJON, ØKONOMI, SAMFUNNSVITENSKAP OG JUS .....	640	12	4	628	23	3	8	3	580	520	17
NATURVITENSKAP OG TEKNIKK .....	1011	16	9	995	17	6	30	16	929	836	19
UNIV.- OG HØGSKOLENIVÅ II, III OG FORSKERNIVÅ ELLERS .....	552	17	13	535	11	5	23	14	479	433	22
UOPPGITT, INGEN UTDANNING OG UTDANNING PÅ FØRSKOLENIVÅ .....	305	87	20	218	10	3	8	5	171	133	29
KVINNER I ALT .....	12462	3499	2518	8963	2020	937	1676	1245	4772	3042	495
BARNESKOLENIVÅ, 1-6 ÅR .....	5	4	3	1	:	:	:	:	:	:	:
UNGDOMSSKOLENIVÅ, 7-9 ÅR, I ALT .	4147	1509	950	2638	684	248	485	389	1281	861	188
FOLKESKOLEUTDANNING .....	1163	506	395	657	77	63	136	124	378	273	66
9-ÅRIG UNGDOMSSKOLE .....	1109	421	62	688	419	26	73	17	162	47	34
UNGDOMSSKOLENIVÅ ELLERS .....	1875	582	493	1293	188	159	276	248	741	541	88
GYMNASNIVÅ I, 10 ÅR, I ALT .....	2975	791	651	2184	375	214	363	272	1309	717	137
ALLMENT FAGFELT .....	1669	539	470	1130	183	136	220	185	660	449	67
INDUSTRI, HÅNDVERK OG TEKNIKK .	125	35	25	90	14	5	18	12	51	15	7
SAMFERDSEL .....	83	22	22	61	6	5	11	10	39	29	5
HELSEVERN .....	373	64	54	309	42	28	46	33	201	106	20
JORDBRUK, SKOGBRUK OG FISKE ...	14	4	4	10	4	1	1	-	3	2	2
TJENESTEYTING OG FORSVAR .....	261	40	21	221	46	12	28	10	136	32	11
GYMNASNIVÅ I ELLERS .....	450	87	55	363	80	27	39	22	219	84	25
GYMNASNIVÅ II, 11-12 ÅR, I ALT ..	2370	560	431	1810	470	179	375	215	891	518	74
ALLMENT FAGFELT .....	1464	351	269	1113	316	94	241	115	521	281	35
ADMINISTRASJON OG ØKONOMI .....	217	42	32	175	48	17	26	12	95	44	6
INDUSTRI, HÅNDVERK OG TEKNIKK .	130	33	22	97	28	13	17	12	47	27	5
SAMFERDSEL .....	13	4	4	9	1	1	-	-	8	6	-
HELSEVERN .....	300	57	46	243	30	28	66	60	132	109	15
JORDBRUK, SKOGBRUK OG FISKE ...	11	3	2	8	3	2	1	1	4	-	-
TJENESTEYTING OG FORSVAR .....	98	31	27	67	15	10	13	7	37	21	2
GYMNASNIVÅ II ELLERS .....	137	39	29	98	29	14	11	8	47	30	11
UNIVERSITETS- OG HØGSKOLENIVÅ I, 13-14 ÅR, I ALT .....	1901	375	293	1526	356	194	307	244	805	567	58
UNDERVISNING .....	385	84	74	301	78	55	68	57	144	115	11
ADMINISTRASJON, ØKONOMI, SAMFUNNSVITENSKAP OG JUS .....	555	106	89	449	86	50	90	69	264	185	9
NATURVITENSKAP OG TEKNIKK .....	85	15	14	70	7	4	14	12	45	34	4
HELSEVERN .....	405	51	43	354	56	49	61	56	219	161	18
UNIV.- OG HØGSKOLENIVÅ I ELLERS UNIV.- OG HØGSKOLENIVÅ II, III OG FORSKERNIVÅ, OVER 14 ÅR, I ALT ..	471	119	73	352	129	36	74	50	133	72	16
UNDERVISNING .....	353	49	45	304	53	44	58	49	177	141	16
ADMINISTRASJON, ØKONOMI, SAMFUNNSVITENSKAP OG JUS .....	79	14	10	65	8	2	12	10	45	31	-
NATURVITENSKAP OG TEKNIKK .....	91	12	12	79	8	7	13	13	57	45	1
UNIV.- OG HØGSKOLENIVÅ II, III OG FORSKERNIVÅ ELLERS .....	237	37	26	200	28	22	37	33	125	103	10
UOPPGITT, INGEN UTDANNING OG UTDANNING PÅ FØRSKOLENIVÅ .....	304	148	97	156	38	27	26	20	81	58	11

TABELL 5. PERSONER 16 ÅR OG OVER, ETTER YRKESAKTIVITET, ARBEIDSTID, KJØNN OG ALDER. 1/11 79 - 31/10 80

KJØNN OG ALDER	I ALT	IKKE YRKES- AKTIVE	YRKESAKTIVE						PRO- SENT YRKES- AKTIVE
			I ALT	ARBEIDSTID. TIMER					
				100- 499	500- 999	1 000- 1 299	1 300 OG OVER	UOPP- GITT	
I ALT .....	27295	6616	20679	3196	2365	1552	12502	1064	75,8
MENN I ALT .....	13417	1821	11596	1141	665	465	8777	548	86,4
16-19 ÅR .....	1318	350	968	576	186	53	131	22	73,4
AV DETTE GIFTE .....	1	:	:	:	:	:	:	:	:
20-24 ÅR .....	1571	134	1437	263	193	104	830	47	91,5
AV DETTE GIFTE .....	119	3	116	15	8	6	78	9	97,5
25-29 ÅR .....	1320	83	1237	121	77	59	910	70	93,7
AV DETTE GIFTE .....	623	16	607	20	24	22	504	37	97,4
30-39 ÅR .....	2710	93	2617	47	59	73	2333	105	96,6
AV DETTE GIFTE .....	2196	37	2159	26	37	46	1967	83	98,3
40-49 ÅR .....	2241	66	2175	23	36	63	1938	115	97,1
AV DETTE GIFTE .....	1954	32	1922	14	25	49	1746	88	98,4
50-59 ÅR .....	2187	112	2075	34	43	50	1849	99	94,9
AV DETTE GIFTE .....	1947	65	1882	27	41	42	1687	85	96,7
60-66 ÅR .....	1053	208	845	30	37	34	683	61	80,2
67-69 ÅR .....	286	157	129	20	15	15	69	10	45,1
70 ÅR OG OVER .....	731	618	113	27	19	14	34	19	15,5
KVINNER I ALT .....	13878	4795	9083	2055	1700	1087	3725	516	65,4
16-19 ÅR .....	1369	435	934	611	157	34	95	37	68,2
AV DETTE GIFTE .....	11	3	8	3	3	-	2	-	72,7
20-24 ÅR .....	1603	247	1356	389	183	112	615	57	84,6
AV DETTE GIFTE .....	330	88	242	62	37	16	115	12	73,3
25-29 ÅR .....	1176	311	865	169	136	73	440	47	73,6
AV DETTE GIFTE .....	804	252	552	123	109	51	245	24	68,7
30-39 ÅR .....	2809	816	1993	394	415	261	837	86	71,0
AV DETTE GIFTE .....	2363	756	1607	353	378	222	599	55	68,0
40-49 ÅR .....	2393	510	1883	228	427	282	833	113	78,7
AV DETTE GIFTE .....	2056	474	1582	208	393	262	641	78	76,9
50-59 ÅR .....	2095	623	1472	169	278	240	676	109	70,3
AV DETTE GIFTE .....	1726	532	1194	149	256	214	503	72	69,2
60-66 ÅR .....	1017	557	460	60	80	73	201	46	45,2
67-69 ÅR .....	320	241	79	22	16	6	23	12	24,7
70 ÅR OG OVER .....	1096	1055	41	13	8	6	5	9	3,7

TABELL 6. YRKESAKTIVE 16 ÅR OG OVER, ETTER ALDER OG NÆRING. 1/11 79 - 31/10 80

NÆRING	I ALT	ALDER. ÅR									PROSENT AV DE YRKES- AKTIVE
		16-19	20-24	25-29	30-39	40-49	50-59	60-66	67-69	70 OG OVER	
I ALT .....	20679	1902	2793	2102	4610	4058	3547	1305	208	154	100,0
JORDBRUK .....	349	57	35	24	62	38	57	41	17	18	1,7
SKOGBRUK .....	14	2	3	-	3	3	-	2	-	1	0,1
FISKE OG FANGST .....	8	1	-	2	1	1	3	-	-	-	-
BERGVERKSDRIFT .....	27	1	6	4	3	10	2	1	-	-	0,1
INDUSTRI I ALT .....	2763	269	311	280	604	571	475	207	26	20	13,4
PRODUKSJON AV NÆRINGSMIDLER, DRIKKEVARER OG TOBAKKSVARER .....	296	62	57	32	43	44	32	19	5	2	-
PRODUKSJON AV TEKSTILVARER, BEKLEDNINGSVARER, LÆR OG LÆRVARER ..	76	5	8	2	16	13	19	11	-	2	-
PRODUKSJON AV TREVARER .....	93	8	8	7	17	11	23	14	3	2	-
TREFOREDNING, GRAFISK PRODUKSJON OG FORLAGSVIRKSOMHET .....	433	74	49	38	94	74	70	26	4	4	-
PROD. AV KJEMISKE PROD., MINERAL- OLJE-, KULL-, GUMMI- OG PLASTPROD. .	296	34	30	26	62	71	47	23	1	2	-
PRODUKSJON AV MINERALSKE PRODUKTER .	132	10	10	8	30	26	33	12	1	2	-
PRODUKSJON AV METALLER .....	62	2	6	4	14	16	13	7	-	-	-
PRODUKSJON AV VERKSTEDPRODUKTER ....	1324	72	142	159	313	301	230	91	12	4	-
INDUSTRIPRODUKSJON ELLERS .....	51	2	1	4	15	15	8	4	-	2	-
KRAFT- OG VANNFORSYNING .....	105	6	12	11	22	18	28	7	1	-	0,5
BYGGE- OG ANLEGGSVIRKSOMHET .....	1053	92	142	141	232	175	184	61	18	8	5,1
VAREHANDEL .....	3858	550	373	305	817	799	676	245	55	38	18,7
HOTELL- OG RESTAURANTDRIFT .....	371	92	65	32	73	52	33	20	2	2	1,8
LANDTRANSPORT .....	423	14	52	49	90	58	95	62	2	1	2,0
SJØTRANSPORT .....	414	25	37	45	132	103	60	11	1	-	2,0
TRANSPORT ELLERS, LAGRING, POST OG TELEKOMMUNIKASJONER .....	851	80	130	110	177	175	126	45	5	3	4,1
BANK- OG FINANSIERINGSVIRKSOMHET ...	490	42	68	43	129	81	90	30	6	1	2,4
FORSIKRINGSVIRKSOMHET, EIENDOMSDRIFT OG FORRETN.MESSIG TJENESTEYTING .....	1662	66	137	161	501	406	288	77	6	20	8,0
ØFFENTLIG ADMINISTRASJON, FORSVAR, POLITI OG RETTSVESEN .....	1723	90	443	122	261	282	372	130	14	9	8,3
RENOVASJON OG REINGJØRING .....	176	55	19	23	45	18	11	5	-	-	0,9
UNDERVISNING OG FORSKNINGSVIRKSOMHET .	1519	31	76	144	441	397	300	109	13	8	7,3
HELSE- OG ANDRE SOSIALTJENESTER .....	4094	340	780	500	825	747	633	217	35	17	19,8
KULTURELL TJ.YTING, UNDERH. OG SPORT .	306	17	27	42	77	65	57	14	3	4	1,5
PERSONLIG TJENESTEYTING .....	298	58	55	39	68	33	33	11	1	-	1,4
UOPPGITT NÆRING .....	175	14	22	25	47	26	24	10	3	4	0,8

TABELL 7. YRKESAKTIVE 16 ÅR OG OVER, ETTER KJØNN, ARBEIDSTID OG NÆRING/YRKESFELT. 1/11 79 - 31/10 80

	MENN						KVINNER				
	I ALT	I ALT	100- 499 TIMER	500- 999 TIMER	1 000 OG OVER TIMER	UOPP- GITT ARB.- TID	I ALT	100- 499 TIMER	500- 999 TIMER	1 000 OG OVER TIMER	UOPP- GITT ARB.- TID
I ALT .....	20679	11596	1141	665	9242	548	9083	2055	1700	4812	516
<b>NÆRING</b>											
JORDBRUK .....	349	217	38	18	154	7	132	37	33	52	10
SKOGBRUK .....	14	11	1	2	8	-	3	3	-	-	-
FISKE OG FANGST .....	8	8	2	-	6	-	-	-	-	-	-
BERGVERKSDRIFT .....	27	21	2	2	15	2	6	1	1	2	2
INDUSTRI I ALT .....	2763	1998	221	93	1577	107	765	139	116	460	50
PRODUKSJON AV NÆRINGS- MIDLER, DRIKKEVARER OG TOBAKKSVARER .....	296	213	55	18	130	10	83	17	17	43	6
PRODUKSJON AV TEKSTIL- VARER, BEKLEDNINGS- VARER, LÆR OG LÆR- VARER .....	76	30	3	2	24	1	46	9	11	23	3
PRODUKSJON AV TRE- VARER .....	93	80	10	2	63	5	13	4	1	8	-
TREFOREDLING, GRAFISK PRODUKSJON OG FORLAGS- VIRKSOMHET .....	433	276	61	14	179	22	157	38	18	91	10
PRODUKSJON AV KJEMISKE PRODUKTER, MINERALOLJE-, KULL-, GUMMI- OG PLASTPRODUKTER .....	296	182	13	12	151	6	114	28	21	56	9
PRODUKSJON AV MINERAL- SKEPRODUKTER .....	132	110	11	6	93	-	22	6	3	13	-
PRODUKSJON AV METALLER .....	62	58	1	1	55	1	4	2	-	2	-
PRODUKSJON AV VERKSTED- PRODUKTER .....	1324	1010	64	37	850	59	314	34	40	218	22
INDUSTRIPRODUKSJON ELLERS .....	51	39	3	1	32	3	12	1	5	6	-
KRAFT- OG VANNFORSYNING .....	105	89	9	2	73	5	16	4	-	11	1
BYGGE- OG ANLEGGSVIRKSOM- HET .....	1053	964	93	52	761	58	89	22	20	44	3
VAREHANDEL .....	3858	2113	234	93	1699	87	1745	472	318	870	85
HOTELL- OG RESTAURANTDRIFT .....	371	143	26	13	93	11	228	79	43	87	19
LANDTRANSPORT .....	423	383	29	19	313	22	40	10	5	24	1
SJØTRANSPORT .....	414	334	15	13	287	19	80	6	15	54	5
TRANSPORT ELLERS, LAGRING, POST OG TELEKOMMUNIKASJONER .....	851	542	58	49	404	31	309	46	42	205	16
BANK- OG FINANSIERINGS- VIRKSOMHET .....	490	268	24	5	232	7	222	45	29	139	9
FORSIKRINGSVIRKSOMHET, EIENDOMS-DRIFT OG FORRETNINGS- MESSIG TJENESTEYTING .....	1662	1116	66	41	968	41	546	116	92	307	31
OFFENTLIG ADMINISTRASJON, FORSVAR, POLITI OG RETTS- VESEN .....	1723	1251	71	102	1041	37	472	62	76	307	27
RENOVASJON OG REINGJØRING .....	176	65	34	7	19	5	111	36	32	32	11
UNDERVISNING OG FORSKNINGS- VIRKSOMHET .....	1519	595	41	51	482	21	924	200	221	466	37
HELSE- OG ANDRE SOSIALTJENES- TER .....	4094	1052	127	81	793	51	3042	673	606	1576	187
KULTURELL TJENESTEYTING, UNDERHOLDNING OG SPORT .....	306	176	15	9	135	17	130	40	21	62	7
PERSONLIG TJENESTEYTING .....	298	148	14	6	116	12	150	38	19	85	8
UOPPGITT NÆRING .....	175	102	21	7	66	8	73	26	11	29	7
<b>YRKESFELT</b>											
TEKNISK, VITENSKAPELIG, HUMANIS- TISK OG KUNSTNERISK ARBEID .....	6429	3194	173	162	2757	102	3235	674	672	1752	137
ADMINISTRASJONS- OG FORVALTNINGS- ARBEID, BEDRIFTS- OG ORGANISASJONS- LEDELSE I ALT .....	1903	1651	18	16	1575	42	252	13	24	208	7
OFFENTLIG ADMINISTRASJONS- OG FORVALTNINGSARBEID .....	406	311	3	3	300	5	95	4	9	77	5
BEDRIFTS- OG ORGANISASJONS- LEDELSE .....	1497	1340	15	13	1275	37	157	9	15	131	2
KONTORARBEID .....	2629	503	60	24	408	11	2126	345	377	1330	74
HANDELSARBEID .....	2139	1124	108	54	924	38	1015	307	188	471	49
JORDBRUKS-, SKOGBRUKS- OG FISKEARBEID .....	420	302	60	26	208	8	118	49	27	37	5
GRUVE- OG SPRENGNINGSARBEID M.M. .....	12	11	3	1	5	2	1	:	:	:	:
TRANSPORT OG KOMMUNIKASJONS- ARBEID .....	1124	837	133	74	581	49	287	55	58	161	13
INDUSTRI-, BYGGE- OG ANLEGG- ARBEID I ALT .....	2583	2273	314	146	1699	114	310	72	45	172	21
JERN- OG METALLVAREARBEID .....	564	547	33	24	460	30	17	6	-	10	1
ELEKTROARBEID .....	439	378	28	22	312	16	61	6	4	50	1
TREARBEID .....	299	297	38	17	229	13	2	:	:	:	:
NÆRINGSMIDDELARBEID .....	81	60	9	4	42	5	21	4	5	12	-
MASKIN- OG MOTORDRIFT .....	130	129	22	12	89	6	1	:	:	:	:
LASTE-, LOSSE- OG LAGERARBEID .....	301	269	88	33	141	7	32	9	6	13	4
INDUSTRI-, BYGGE- OG ANLEGGARBEID ELLERS .....	769	593	96	34	426	37	176	46	29	86	15
SERVICEARBEID .....	1953	590	125	50	385	30	1363	441	277	553	92
MILITÆRT ARBEID, UOPPGITT ELLER IKKE IDENTIFISERBART YRKE .....	1487	1111	147	112	700	152	376	99	32	128	117

TABELL 8. YRKESAKTIVE 16 ÅR OG OVER I ARBEID I UKA 25/10 - 31/10 1980, ETTER KJØNN, ARBEIDSTID I UKA

	OG NERING/YRKESFELT										
	I ALT	MENN					KVINNER				
		I ALT	1-19 TIMER	20-29 TIMER	30 TIMER OG OVER	UOPP- GITT	I ALT	1-19 TIMER	20-29 TIMER	30 TIMER OG OVER	UOPP- GITT
I ALT .....	17393	10073	536	293	8905	339	7320	1582	1474	4029	235
<b>NERING</b>											
JORDBUK .....	244	159	7	7	140	5	85	27	10	42	6
SKOGBRUK .....	10	9	-	1	8	-	1	:	:	:	:
FISKE OG FANGST .....	5	5	1	-	4	-	-	-	-	-	-
BERGVERKSDRIFT .....	21	16	-	-	16	-	5	:	:	:	:
INDUSTRI I ALT .....	2335	1727	98	36	1550	43	608	83	98	403	24
PRODUKSJON AV NÆRINGS- MIDLER, DRIKKEVARER OG TOBAKKSVARER .....	230	163	23	4	128	8	67	12	11	41	3
PRODUKSJON AV TEKSTIL- VARER, BEKLEDNINGS- VARER, LÆR OG LÆRVARER .	65	27	1	2	24	-	38	7	9	21	1
PRODUKSJON AV TREVARER .....	78	68	3	1	59	5	10	1	2	7	-
TREFOREDLING, GRAFISK PRODUKSJON OG FORLAGS- VIRKSOMHET .....	348	229	30	7	186	6	119	21	19	73	6
PRODUKSJON AV KJEMISKE PRODUKTER, MINERALOLJE-, KULL-, GUMMI- OG PLAST- PRODUKTER .....	240	158	5	4	147	2	82	8	13	56	5
PRODUKSJON AV MINERAL- SKEPRODUKTER .....	111	94	7	-	87	-	17	3	4	10	-
PRODUKSJON AV METALLER .....	57	55	2	2	51	-	2	:	:	:	:
PRODUKSJON AV VERKSTED- PRODUKTER .....	1172	909	26	16	847	20	263	27	39	188	9
INDUSTRIPRODUKSJON ELLERS .....	34	24	1	-	21	2	10	:	:	:	:
KRAFT- OG VANNFORSYNING .....	87	73	-	-	71	2	14	4	1	9	-
BYGGE- OG ANLEGGSVIRKSOMHET .....	893	815	28	19	737	31	78	22	16	39	1
VAREHANDEL .....	3268	1863	121	23	1656	63	1405	353	358	653	41
HOTELL- OG RESTAURANT- DRIFT .....	290	114	11	5	91	7	176	53	30	82	11
LANDTRANSPORT .....	358	326	12	15	288	11	32	3	6	21	2
SJØTRANSPORT .....	345	281	5	2	263	11	64	6	9	49	-
TRANSPORT ELLERS, LAGRING, POST OG TELEKOMMUNIKASJONER .....	702	450	42	28	366	14	252	39	43	163	7
BANK- OG FINANSIERINGS- VIRKSOMHET ..	405	233	3	3	223	4	172	16	31	120	5
FORSIKRINGSVIRKSOMHET, EIENDOMS-DRIFT OG FORRETNINGS- MESSIG TJENESTEYTING .....	1473	1031	40	21	948	22	442	92	82	256	12
OFFENTLIG ADMINISTRASJON, FORSVAR, POLITI OG RETTS- VESEN .....	1526	1126	23	17	1018	68	400	54	51	286	9
RENØVASJON OG REINGJØRING .....	135	42	20	1	20	1	93	44	26	21	2
UNDERVISNING OG FORSKNINGS- VIRKSOMHET .....	1348	543	39	64	429	11	805	199	249	337	20
HELSE- OG ANDRE SOSIALT- JENESTER ...	3291	887	61	34	762	30	2404	511	419	1389	85
KULTURELL TJENESTEYTING, UNDERHOLDNING OG SPORT .....	245	148	10	11	125	2	97	25	20	51	1
PERSONLIG TJENESTEYTING .....	265	137	5	1	125	6	128	34	15	75	4
UOPPGITT NERING .....	147	88	10	5	65	8	59	17	9	29	4
<b>YRKESFELT</b>											
TEKNISK, VITENSKAPELIG, HUMANISTISK OG KUNSTNERISK ARBEID .....	5604	2945	123	111	2653	58	2659	544	543	1493	79
ADMINISTRASJONS- OG FOR- VALTNINGSARBEID, BEDRIFTS- OG ORGANISASJONSLEDELSE I ALT .....	1826	1591	19	22	1523	27	235	21	30	182	2
OFFENTLIG ADMINISTRASJONS- OG FORVALTNINGSARBEID .....	387	300	1	4	291	4	87	9	6	72	-
BEDRIFTS- OG ORGANISASJONS- LEDELSE .....	1439	1291	18	18	1232	23	148	12	24	110	2
KONTORARBEID .....	2220	431	18	11	392	10	1789	295	339	1109	46
HANDELSARBEID .....	1834	1025	70	17	895	43	809	223	212	351	23
JORDBRUKS-, SKOGBRUKS- OG FISKEARBEID .....	286	222	10	8	194	10	64	23	8	29	4
GRUVE- OG SPRENGNINGS- ARBEID M.M. ...	9	8	-	-	8	-	1	:	:	:	:
TRANSPORT OG KOMMUNIKASJONS- ARBEID .....	894	657	68	36	528	25	237	48	52	132	5
INDUSTRI-, BYGGE- OG ANLEGG- ARBEID I ALT .....	2139	1900	118	48	1666	68	239	31	26	170	12
JERN- OG METALLVAREARBEID .....	507	496	12	11	458	15	11	:	:	:	:
ELEKTROARBEID .....	383	331	6	7	309	9	52	1	3	46	2
TREARBEID .....	253	252	18	9	216	9	1	:	:	:	:
NÆRINGSMIDDELARBEID .....	67	48	3	-	44	1	19	2	4	12	1
MASKIN- OG MOTORDRIFT .....	107	107	9	6	89	3	-	-	-	-	-
LASTE-, LØSSE- OG LAGER- ARBEID ...	205	184	41	7	132	4	21	4	1	16	-
INDUSTRI-, BYGGE- OG ANLEGG SARBEID ELLERS .....	617	482	29	8	418	27	135	24	17	86	8
SERVICEARBEID .....	1558	482	72	24	368	18	1076	349	229	454	44
MILITÆRT ARBEID, UOPPGITT ELLER IKKE IDENTIFISERBART YRKE .....	1023	812	38	16	678	80	211	48	35	109	19



TABELL 9. YRKESAKTIVE 16 ÅR OG OVER MED FAST OPPMØTEPLASS PÅ ARBEID I UKA 25/10 - 31/10 1980, ETTER TALLET PÅ ARBEIDSRISER, REISETID OG YRKESFELT/OPPMØTEPLASS

I ALT	REISETID IKKE	REISETID 1 GANG			REISETID 2-3 GANGER			REISETID 4 GANGER ELLER FLEKE			UOPP- GITT TALL PÅ REISER	
		REISETID UNDER 45 MIN	REISETID 45 MIN OG OVER	UOPP- GITT	REISETID UNDER 45 MIN	REISETID 45 MIN OG OVER	UOPP- GITT	REISETID UNDER 45 MIN	REISETID 45 MIN OG OVER	UOPP- GITT		
I ALT .....	15407	266	449	127	28	1415	264	6	8617	3013	96	1126
<b>YRKESFELT</b>												
TEKN., VITENSK., HUMANIS- TISK OG KUNSTN. ARBEID ...	5073	83	104	39	6	476	83	2	3023	914	21	322
OFF. ADM. OG FORVALTN.- ARBEID .....	362	6	2	2	-	8	5	-	163	169	1	6
BEDRIFTS- OG ORG.LEDELSE .	1226	25	16	7	-	18	8	-	722	348	5	77
KONTORARBEID .....	2157	21	36	13	4	275	74	2	1092	490	9	141
HANDELSARBEID .....	1588	14	94	16	4	236	37	-	794	290	14	89
JORDBRUKS-, SKOGBRUKS- OG FISKEARBEID .....	265	6	10	-	1	7	2	-	160	10	13	56
GRUVE OG SPRENGNINGS- ARBEID M.M. ....	6	-	-	-	-	-	-	-	3	-	-	3
TRANSPORT OG KOMMUNIKA- SJONSARBEID .....	752	19	32	5	2	80	13	-	398	145	4	54
INDUSTRI-, BYGGE- OG ANLEGG SARBEID I ALT .....	1895	37	35	15	8	80	12	1	1210	345	12	140
JERN- OG METALLV.ARBEID.	457	7	4	2	2	10	2	-	307	79	2	42
ELEKTROARBEID .....	338	9	-	3	1	7	1	1	230	58	-	28
TREARBEID .....	192	5	4	1	1	2	1	-	133	31	2	12
NÆRINGSMIDDELARBEID ...	64	2	1	-	-	3	-	-	37	17	-	4
MASKIN- OG MOTORURIFT ..	97	-	2	-	-	7	1	-	66	13	1	7
LASTE-, LOSSE- OG LAGERARBEID .....	194	3	10	1	4	30	1	-	110	28	1	6
INDUSTRI-, BYGGE- OG ANLEGG SARBEID ELLERS ...	559	11	14	8	-	22	7	-	329	120	6	42
SERVICEARBEID .....	1424	26	99	16	3	195	18	1	752	157	8	149
MILITÆRT ARBEID, UOPPGITT YRKE .....	653	29	21	14	-	39	11	-	298	144	9	88
<b>OPPMØTEPLASS OG KJØNN</b>												
INNEN BOSTEDSFYLKET .....	8934	71	355	27	19	1143	61	5	5994	544	62	653
MENN .....	4092	37	123	12	9	200	17	-	3095	284	33	282
KVINNER .....	4842	34	232	15	10	943	44	5	2899	260	29	371
I BOSTEDSKOMMUNEN .....	6376	52	270	13	13	864	26	5	4316	241	51	525
MENN .....	2604	28	84	6	5	138	2	-	1999	105	29	208
KVINNER .....	3772	24	186	7	8	726	24	5	2317	136	22	317
0219 BÅRUM .....	2482	17	84	9	5	279	26	-	1671	256	10	125
MENN .....	1427	8	39	3	3	62	8	-	1090	138	4	72
KVINNER .....	1055	9	45	6	2	217	18	-	581	118	6	53
0217 OPPEGÅRD .....	18	-	-	-	-	-	-	-	5	13	-	-
MENN .....	16	-	-	-	-	-	-	-	5	11	-	-
KVINNER .....	2	-	-	-	-	-	-	-	-	2	-	-
0230 LØRENSKOG .....	18	1	-	1	-	-	3	-	1	10	-	2
MENN .....	12	1	-	-	-	-	1	-	-	9	-	1
KVINNER .....	6	-	-	1	-	-	2	-	1	1	-	1
0231 SKEUSMO .....	14	-	-	-	-	-	-	-	-	14	-	-
MENN .....	11	-	-	-	-	-	-	-	-	11	-	-
KVINNER .....	3	-	-	-	-	-	-	-	-	3	-	-
0235 ULLENSAKER .....	7	1	-	-	-	-	5	-	-	1	-	-
MENN .....	6	-	-	-	-	-	5	-	-	1	-	-
KVINNER .....	1	1	-	-	-	-	-	-	-	-	-	-
0214 ÅS .....	5	-	-	1	-	-	-	-	-	3	1	-
MENN .....	4	-	-	1	-	-	-	-	-	3	-	-
KVINNER .....	1	-	-	-	-	-	-	-	-	-	1	-
ANDRE KOMMUNER I FYLKET.	14	-	1	3	1	-	1	-	1	6	-	1
MENN .....	12	-	-	2	1	-	1	-	1	6	-	1
KVINNER .....	2	-	1	1	-	-	-	-	-	-	-	-
UTENFOR FYLKET .....	6007	150	89	94	9	250	201	1	2508	2424	30	251
MENN .....	4085	117	39	62	4	56	39	1	1900	1689	20	158
KVINNER .....	1922	33	50	32	5	194	162	-	608	735	10	93
0301 OSLO .....	5448	80	83	54	6	230	197	1	2204	2344	29	220
MENN .....	3652	55	36	26	1	53	37	1	1652	1632	19	140
KVINNER .....	1796	25	47	28	5	177	160	-	552	712	10	80
0602 DRAMMEN .....	177	1	2	-	-	11	1	-	124	28	1	9
MENN .....	122	1	1	-	-	1	-	-	97	16	1	5
KVINNER .....	55	-	1	-	-	10	1	-	27	12	-	4
0627 RØYKEN .....	121	2	2	-	-	6	-	-	91	14	-	6
MENN .....	94	2	2	-	-	1	-	-	77	8	-	4
KVINNER .....	27	-	-	-	-	5	-	-	14	6	-	2
0626 LIER .....	106	1	2	-	-	1	1	-	80	17	-	4
MENN .....	81	1	-	-	-	1	-	-	66	13	-	-
KVINNER .....	25	-	2	-	-	-	1	-	14	4	-	4
ANDRE STEDER UTENFOR FYLKET .....	155	66	-	40	3	2	2	-	9	21	-	12
MENN .....	136	58	-	36	3	-	2	-	8	20	-	9
KVINNER .....	19	8	-	4	-	2	-	-	1	1	-	3
UOPPGITT OPPMØTEPLASS .....	466	45	5	6	-	22	2	-	115	45	4	222

TABELL 10. YRKESAKTIVE 16 ÅR OG OVER MED FAST ARBEIDSREISE I UKA 25/10 - 31/10 1980, ETTER REISEMÅTE,

## OPPMØTEPLASS, TALLET PÅ ARBEIDSSREISER OG REISETID

I ALT	ETT TRANSPORTMIDDEL							TO ELLER FLERE TRANSPORTMIDLER			UOPPGITT TRANSPORTMIDDEL
	BIL	BUSS	TOG, TRIKK, T-BANE	BÅT	SYKKEL, OVER 10 MIN GANGE	ANNET	BIL OG BUSS/TOG/TRIKK/T-BANE/BÅT	BUSS OG TOG/TRIKK/T-BANE/BÅT	ANDRE KOMBINASJONER		
I ALT .....	14015	6105	1314	1600	1	1697	588	622	428	1250	410
OPPMØTEPLASS, TALLET PÅ ARBEIDSSREISER OG REISETID											
OPPMØTEPLASS I BOSTEDSKOMMUNEN .....											
REISTE 1 GANG .....	296	89	35	12	-	92	26	5	5	8	24
0-45 MIN .....	270	83	32	11	-	89	26	4	3	8	14
45 MIN OG OVER .....	13	4	3	1	-	2	-	1	2	-	-
UOPPGITT REISETID ...	13	2	-	-	-	1	-	-	-	-	10
REISTE 2-3 GANGER .....	895	300	99	23	-	283	66	23	8	65	28
0-14 MIN .....	477	195	14	5	-	147	65	9	-	18	24
15-29 " .....	311	95	49	13	-	114	1	10	1	26	2
30-44 " .....	76	4	29	4	-	15	-	3	5	16	-
45 MIN OG OVER .....	26	4	7	1	-	7	-	1	2	4	-
UOPPGITT REISETID ...	5	2	-	-	-	-	-	-	-	1	2
REISTE 4 GANGER ELLER FLERE .....	4608	1971	302	102	-	1178	429	78	28	277	243
0-14 MIN .....	2603	1205	46	10	-	643	406	18	1	93	181
15-29 " .....	1374	618	127	36	-	399	14	50	8	100	22
30-44 " .....	339	63	86	40	-	80	4	4	12	43	7
45 MIN OG OVER .....	241	74	42	16	-	52	3	4	7	41	2
UOPPGITT REISETID ...	51	11	1	-	-	4	2	2	-	-	31
OPPMØTEPLASS UTENFOR BOSTEDSKOMMUNEN .....											
REISTE 1 GANG .....	298	116	35	49	-	4	10	15	10	39	20
0-45 MIN .....	174	95	20	30	-	4	4	8	1	8	4
45 MIN OG OVER .....	109	20	15	19	-	-	6	7	9	31	2
UOPPGITT REISETID ...	15	1	-	-	-	-	-	-	-	-	14
REISTE 2-3 GANGER .....	766	336	109	131	-	18	6	54	28	75	9
0-14 MIN .....	60	38	2	3	-	5	6	2	-	2	2
15-29 " .....	228	159	25	17	-	9	-	5	2	9	2
30-44 " .....	241	109	29	52	-	1	-	26	5	17	2
45 MIN OG OVER .....	236	30	53	59	-	3	-	21	21	47	2
UOPPGITT REISETID ...	1	-	-	-	-	-	-	-	-	-	1
REISTE 4 GANGER ELLER FLERE .....	6954	3210	716	1262	1	106	40	439	335	770	75
0-14 MIN .....	453	321	17	9	-	40	29	12	-	8	17
15-29 " .....	1568	1187	100	118	1	35	5	72	7	34	9
30-44 " .....	2165	1134	218	412	-	14	3	161	53	148	22
45 MIN OG OVER .....	2727	560	375	713	-	15	3	193	274	575	19
UOPPGITT REISETID ...	41	8	6	10	-	2	-	1	1	5	8
UOPPGITT OPPMØTEPLASS ...	198	83	18	21	-	16	11	8	14	16	11
KJØNN OG ALDER											
MENN .....											
16-19 ÅR .....	401	101	47	35	-	91	45	16	12	46	8
20-24 " .....	616	289	52	76	-	50	39	22	23	52	13
25-29 " .....	844	414	51	98	-	82	32	40	26	88	13
30-39 " .....	1929	1054	104	208	-	128	48	90	55	202	40
40-49 " .....	1570	861	98	197	1	85	30	70	41	154	33
50-59 " .....	1600	815	125	256	-	91	31	69	54	112	47
60-66 " .....	632	290	46	106	-	44	23	18	25	57	23
67-69 " .....	69	31	6	4	-	5	1	2	5	9	6
70 ÅR OG OVER .....	45	14	3	9	-	6	1	3	2	3	4
KVINNER .....											
16-19 ÅR .....	522	54	100	59	-	143	44	17	27	55	23
20-24 " .....	794	188	140	98	-	135	67	42	40	64	20
25-29 " .....	607	246	54	60	-	83	38	33	18	59	16
30-39 " .....	1454	693	96	115	-	219	71	63	29	123	45
40-49 " .....	1424	604	157	117	-	242	52	66	29	106	51
50-59 " .....	1139	384	152	122	-	210	46	62	33	88	42
60-66 " .....	310	62	68	34	-	69	17	7	7	25	21
67-69 " .....	43	3	11	5	-	11	2	2	1	6	2
70 ÅR OG OVER .....	16	2	4	1	-	3	1	-	1	1	3

TABELL 11. BOLIGER ETTER HUSTYPE OG TALLET PÅ ROM. BOSATTE ETTER TALLET PÅ ROM I BOLIGEN. 1/11 1980

TALLET PÅ ROM UTENOM KJØKKEN	BOLIGER						BOSATTE	
	I ALT	I VÅNINGSHUS I TILKN. TIL GÅRDSDRIFT OG I FRITTL. ENEBOLIGER	I ANDRE ENE- OG TOMANNS- BOLIGER OG SMÅHUS	I BLOKK, LEIE- GÅRD E.L.	I ANDRE BYGG	I UOPP- GITT HUS- TYPE	I ALT PR. ROM	
ALLE .....	12659	6006	4057	1586	170	840	35818	0,7
I ROM .....	686	205	153	247	51	30	850	1,2
MED KJØKKEN								
6 KVM OG OVER	185	77	50	38	11	9	246	1,3
MED KJØKKEN								
UNDER 6 KVM	294	82	59	134	12	7	364	1,2
UTEN KJØKKEN	178	35	40	69	28	6	205	1,2
UOPPGITT	29	11	4	6	-	8	35	1,2
2 ROM .....	1410	517	466	343	39	45	2381	0,8
MED KJØKKEN								
6 KVM OG OVER	823	343	282	160	23	15	1457	0,9
MED KJØKKEN								
UNDER 6 KVM	503	153	154	165	14	17	822	0,8
UTEN KJØKKEN	37	10	12	12	1	2	42	0,6
UOPPGITT	47	11	18	6	1	11	60	0,6
3 ROM .....	1906	658	739	422	36	51	4432	0,8
4 " .....	2947	1189	1213	499	19	27	8914	0,8
5 " .....	2239	1266	910	38	4	21	7578	0,7
6 " .....	1303	945	339	6	3	10	4866	0,6
7 " .....	699	567	122	1	3	6	2748	0,6
8 ROM OG OVER	662	579	71	2	2	8	2725	0,5
UOPPGITT .....	807	80	44	28	13	642	1324	-

TABELL 12. BOLIGER ETTER HUSETS BYGGEÅR OG HUSTYPE/EIE-/LEIEFORM. BOSATTE OG ROM, ETTER HUSETS BYGGEÅR. 1/11 1980

	ALLE	HUSETS BYGGEÅR								UOPP- GITT
		1900 OG FØR	1901- 1920	1921- 1940	1941- 1945	1946- 1950	1951- 1960	1961- 1970	1971- 1980	
BOLIGER I ALT .....	12659	559	533	1013	79	392	1784	4361	3054	884
HUSTYPE										
I VÅNINGSHUS .....	381	171	62	61	7	13	17	17	25	8
I FRITTLIGGENDE ENEBOLIG ..	5625	268	338	703	46	227	802	1887	1302	52
I REKKEHUS, TERR.HUS E.L. .	3144	9	9	31	3	17	534	1289	1219	33
I HORIZONTALT DELT TOMANNSBOLIG .....	509	36	46	114	8	74	149	44	27	11
I ANNET BYGG UNDER 3 ETG. .	404	35	32	37	4	17	132	59	68	20
I BLOKK, LEIEGÅRD E.L. ....	1586	9	20	13	3	21	94	1000	375	51
I FORRETNINGSBYGG .....	107	7	5	27	-	11	20	27	8	2
I BYGG FOR FELLES- HUSHOLDNING .....	63	9	9	7	4	5	6	7	6	10
I JOPPGITT HUSTYPE .....	840	15	12	20	4	7	30	31	24	697
EIE-/LEIEFORHOLD TIL BOLIGEN										
EIES I ALT .....	8723	285	285	632	39	212	1281	3517	2393	79
PRIVAT .....	6916	279	276	620	38	199	1076	2727	1649	52
GJENNOM BØRETTSLAG E.L. .	1807	6	9	12	1	13	205	790	744	27
LEIES I ALT .....	2998	248	223	334	38	164	462	775	625	129
VED VANLIG LEIEKONTRAKT .	1024	100	69	129	15	50	132	226	251	52
SOM TJENESTEBOLIG .....	1074	67	70	80	13	81	175	346	174	68
FOR ET AVGRENSET TIDSRUM.	252	14	22	26	1	8	33	66	76	6
PÅ ANDRE VILKÅR .....	648	67	62	99	9	25	122	137	124	3
UOPPGITT .....	938	26	25	47	2	16	41	69	36	676
BOSATTE I ALT .....	35818	1354	1323	2539	185	994	4757	13708	9558	1400
BOSATTE PR. BOLIG .....	2,8	2,4	2,5	2,5	2,3	2,5	2,7	3,1	3,1	1,6
ROM I ALT .....	50532	2167	2014	3937	268	1412	7037	19655	13391	651
ROM PR. BOLIG .....	4,3	4,0	3,9	4,0	3,4	3,7	4,0	4,6	4,4	2,7
BOSATTE PR. ROM .....	0,7	0,6	0,6	0,6	0,7	0,7	0,7	0,7	0,7	0,7

TABELL 13. BOLIGER ETTER VIKTIGSTE KILDE TIL OPPVARMING OG BYGGEÅR/INSTALLASJON AV PIPE. BOSATTE ETTER BOLIGENS VIKTIGSTE KILDE TIL OPPVARMING. 1/11 1980

	EN KILDE VIKTIGST						TO ELLER FLERE LIKEVERDIGE KILDER					UOPP- GITT OPP- VARM- INGS- KILDE
	ALLE	SEN- TRAL- VARME	ELEK- TRISKE OVNER E.L.	OVNER FOR FLY- TENDE BRENSEL	OVNER FOR FAST BRENSEL	ALLE	EL. OVNER OG OVNER FOR FAST BRENSEL	EL. OVNER OG OVNER FOR FLY- TENDE BREN- SEL	OVNER FOR FAST OG FLY- TENDE BRENSEL	EL. OVNER OG OVNER FOR FAST OG FLY- TENDE BRENSEL		
BOLIGER I ALT .....	12659	9701	1815	5527	1867	492	2205	503	1166	162	374	753
BYGGEÅR												
1900 OG FØR .....	559	410	30	141	134	105	144	50	37	23	34	5
1901 - 1920 .....	533	389	60	113	136	80	139	46	50	19	24	5
1921 - 1940 .....	1013	710	180	208	253	69	287	69	110	45	63	16
1941 - 1945 .....	79	61	11	31	13	6	15	5	7	-	3	3
1946 - 1950 .....	392	294	78	109	82	25	95	26	40	14	15	3
1951 - 1960 .....	1784	1349	306	498	458	87	419	104	211	34	70	16
1961 - 1970 .....	4361	3575	735	2205	583	52	750	100	527	17	106	36
1971 - 1980 .....	3054	2701	361	2105	183	52	326	92	171	5	58	27
UOPPGITT .....	884	212	54	117	25	16	30	11	13	5	1	642
PIPE												
MED PIPE .....	9323	7030	1315	3356	1867	492	2205	503	1166	162	374	88
UTEN PIPE .....	2620	2591	476	2115	-	-	-	-	-	-	-	29
UOPPGITT .....	716	80	24	56	-	-	-	-	-	-	-	636
BOSATTE I ALT .....	35818	27800	5071	15947	5537	1245	6776	1375	3815	434	1152	1242
BOSATTE PR. BOLIG .	2,8	2,9	2,8	2,9	3,0	2,5	3,1	2,7	3,3	2,7	3,1	1,6
ROM I ALT .....	50532	39923	8043	22083	7999	1798	10231	2064	5699	659	1810	377
ROM PR. BOLIG .....	4,3	4,2	4,5	4,0	4,3	3,7	4,7	4,2	5,0	4,1	4,9	4,2
BOSATTE PR. ROM ...	0,7	0,7	0,6	0,7	0,7	0,7	0,7	0,7	0,7	0,7	0,6	0,6

TABELL 14. BOLIGER ETTER SANITÆRUTSTYR OG TALLET PÅ ROM. BOSATTE ETTER BOLIGENS SANITÆRUTSTYR. 1/11 1980

TALLET PÅ ROM UTENOM KJØKKEN	MED BAD						UTEN BAD					UOPP- GITT OM BAD
	ALLE	WC I BOLI- GEN	WC UTENFOR BOLI- GEN	ANNET AV- TREDE	UOPP- GITT AV- TREDE	ALLE	WC I BOLI- GEN	WC UTENFOR BOLI- GEN	ANNET AV- TREDE	UOPP- GITT AV- TREDE		
BOLIGER I ALT .....	12659	11128	10690	109	221	108	779	125	273	361	20	752
1 ROM .....	686	447	413	27	3	4	221	36	143	38	4	18
MED KJØKKEN												
6 KVM OG OVER .....	185	120	112	7	1	-	58	16	20	21	1	7
MED KJØKKEN												
UNDER 6 KVM .....	294	251	239	9	2	1	42	11	18	11	2	1
UTEN KJØKKEN .....	178	60	52	8	-	-	113	7	103	3	-	5
UOPPGITT .....	29	16	10	3	-	3	8	2	2	3	1	5
2 ROM .....	1410	1141	1071	27	36	7	247	32	71	139	5	22
MED KJØKKEN												
6 KVM OG OVER .....	823	630	578	24	27	1	183	21	58	103	1	10
MED KJØKKEN												
UNDER 6 KVM .....	503	448	438	2	8	-	50	9	8	32	1	5
UTEN KJØKKEN .....	37	30	28	1	1	-	6	2	3	1	-	1
UOPPGITT .....	47	33	27	-	-	6	8	-	2	3	3	6
3 ROM .....	1906	1706	1601	21	63	21	176	28	39	104	5	24
4 " .....	2947	2850	2766	15	52	17	76	19	9	47	1	21
5 " .....	2239	2203	2138	7	41	17	19	1	-	18	-	17
6 " .....	1303	1283	1257	6	12	8	15	5	-	10	-	5
7 " .....	699	694	683	-	8	3	1	-	-	1	-	4
8 ROM OG OVER .....	662	656	646	3	2	5	1	-	-	1	-	5
UOPPGITT .....	807	148	115	3	4	26	23	4	11	3	5	636
BOSATTE I ALT .....	35818	33284	32184	213	608	279	1340	228	389	690	33	1194
BOSATTE PR. BOLIG .....	2,8	3,0	3,0	2,0	2,8	2,6	1,7	1,8	1,4	1,9	1,7	1,6
BOSATTE PR. ROM .....	0,7	0,7	0,7	0,7	0,7	0,6	0,7	0,8	0,9	0,7	0,8	0,6
ROM PR. BOLIG .....	4,3	4,4	4,4	2,8	3,8	4,2	2,3	2,4	1,7	2,7	2,2	3,5

TABELL 15. BOLIGER, ROM OG BOSATTE, ETTER HUSTYPE. 1/11 1980

	ALLE	VÅ-	FRITT-	REKKEHUS,	HORI-	ANNET	BLOKK,	FOR-	BYGG	
		NINGS- HUS I TILKN. TIL GÅRDS- DRIFT	LIGG- ENDE BOLIG	TERRASSEHUS, HUS I KJEDE, VERTIKALT DELT TOMANNS- BOLIG	SON- TALT DELT TO- MANNS- BOLIG	BOLIGBYGG MED FÆRRE ENN 3 ETASJER	LEIEGÅRD ELLER ANNET BOLIGBYGG MED 3 ETASJER EL. FLERE	RET- NINGS- BYGG MV.	FEL- LES- HUS- HOLD- NING	UOPP- GITT HUS- TYPE
BOLIGER I ALT ....	12659	381	5625	3144	509	404	1586	107	63	840
BOSATTE I ALT ....	35818	950	17393	10135	1246	825	3613	221	81	1354
BOSATTE PR. BOLIG	2,8	2,5	3,1	3,2	2,4	2,0	2,3	2,1	1,3	1,6
ROM I ALT .....	50532	1456	27392	13469	1690	1035	4445	282	107	656
ROM PR. BOLIG ....	4,3	3,9	4,9	4,3	3,4	2,6	2,9	2,7	2,0	3,3
BOSATTE PR. ROM ..	0,7	0,6	0,6	0,7	0,7	0,8	0,8	0,8	0,7	0,6

TABELL 16. BOLIGER ETTER EIE-/LEIEFORM OG AREAL. BOSATTE ETTER EIE-/LEIEFORHOLD TIL BOLIGEN. 1/11 1980

AREAL	ALLE	BOLIGEN EIES			BOLIGEN LEIES					UOPPGITT EIE-/ LEIE- FORM
		ALLE PRIVAT	GJENNOM BORETT- LAG E.L.	ALLE	VED VANLIG LEIE- KONTRAKT	SOM TJENESTE- BOLIG	FOR ET AVGRENSET TIDSRUM	PÅ ANDRE VILKÅR		
BOLIGER I ALT ....	12659	8723	6916	1807	2998	1024	1074	252	648	938
UNDER 30 KVM ...	502	41	22	19	444	99	271	19	55	17
30- 39 KVM ....	317	75	46	29	228	110	61	16	41	14
40- 49 " .....	497	158	88	70	324	177	65	25	57	15
50- 59 " .....	637	241	137	104	364	183	87	20	74	32
60- 79 " .....	1479	871	485	386	572	185	216	42	129	36
80- 99 " .....	2556	1968	1158	810	539	119	248	50	122	49
100-129 " .....	2323	2037	1778	259	269	77	65	38	89	17
130 KVM OG OVER.	3436	3220	3123	97	193	43	35	37	78	23
UOPPGITT AREAL .	912	112	79	33	65	31	26	5	3	735
BOSATTE I ALT ....	35818	27954	22819	5135	6338	2036	2264	624	1414	1526
BOSATTE PR. BOLIG.	2,8	3,2	3,3	2,8	2,1	2,0	2,1	2,5	2,2	1,6
ROM I ALT .....	50532	41272	34921	6351	8478	2622	2811	875	2170	782
ROM PR. BOLIG ....	4,3	4,8	5,1	3,6	2,9	2,6	2,7	3,5	3,4	3,2
BOSATTE PR. ROM ..	0,7	0,7	0,6	0,8	0,7	0,8	0,8	0,7	0,7	0,6

TABELL 17. BOLIGER, BOSATTE OG ROM, ETTER BOSATTE PR. ROM I BOLIGEN. 1/11 1980

	ALLE	BOSATTE PR. ROM UTENOM KJØKKEN									
		UNDER 0,25	0,25- 0,49	0,50- 0,74	0,75- 0,99	1,00- 1,24	1,25- 1,49	1,50- 1,74	1,75- 1,99	2,00 OG OVER	UOPP- GITT
BOLIGER I ALT .....	12659	267	1951	4169	1882	2678	464	237	8	196	807
BOSATTE I ALT .....	35818	325	3865	10985	7238	8331	2071	895	65	719	1324
BOSATTE PR. BOLIG .....	2,8	1,2	2,0	2,6	3,8	3,1	4,5	3,8	8,1	3,7	1,6
ROM I ALT .....	50532	1671	10322	18609	9127	8266	1604	582	36	315	-
ROM PR. BOLIG .....	4,3	6,3	5,3	4,5	4,8	3,1	3,5	2,5	4,5	1,6	-



TABELL 20. FAMILIER OG PERSONER I PRIVATHUSHOLDNINGER, ETTER FAMILIETYPPE OG EIE-/LEIEFORHOLD TIL BOLIGEN/ TALLET PÅ ROM I BOLIGEN. 1/11 1980

	I ALT		FAMILIER MED EN PERSON	FAMILIER MED TO ELLER FLERE PERSONER							
	FAMILIER	PERSONER		I ALT		EKTEPAR UTEN UGIFTE BARN	EKTEPAR MED UGIFTE BARN		MOR ELLER FAR MED UGIFTE BARN		FAM. MED UOPPGITT FAM.-TYPE
				FAMILIER	PERSONER		FAMILIER	PERSONER	FAMILIER	PERSONER	
I ALT .....	13586	35818	4070	9516	31748	2200	6182	24414	1044	2675	90
EIE-/LEIEFORHOLD TIL BOLIGEN											
EIES I ALT .....	9319	27954	1641	7678	26313	1649	5258	20965	718	1891	53
PRIVAT .....	7367	22819	1098	6269	21721	1372	4377	17559	479	1296	41
GJENNOM BORETTSLAG E.L. ..	1952	5135	543	1409	4592	277	881	3406	239	595	12
LEIES I ALT .....	3283	6338	1741	1542	4597	448	808	3005	266	639	20
VED VANLIG LEIEKONTRAKT ..	1133	2036	664	469	1372	159	231	865	72	174	7
SOM TJENESTEBOLIG .....	1151	2264	618	533	1646	112	315	1167	101	235	5
FOR ET AVGRENSET TIDSROM .	301	624	147	154	477	29	91	335	29	70	5
PÅ ANDRE VILKÅR .....	698	1414	312	386	1102	148	171	638	64	160	3
UOPPGITT .....	984	1526	688	296	838	103	116	444	60	145	17
TALLET PÅ ROM I BOLIGEN											
UTENOM KJØKKEN											
1 ROM .....	717	850	640	77	210	24	26	98	23	56	4
MED KJØKKEN											
6 KVM OG OVER .....	192	246	160	32	86	11	12	45	9	19	-
MED KJØKKEN											
UNDER 6 KVM .....	311	364	279	32	85	10	9	32	12	31	1
UTEN KJØKKEN .....	184	205	173	11	32	3	4	17	1	3	3
UOPPGITT .....	30	35	28	2	7	-	1	4	1	3	-
2 ROM .....	1550	2381	1004	546	1377	251	181	612	105	236	9
MED KJØKKEN											
6 KVM OG OVER .....	900	1457	533	367	924	179	121	411	61	138	6
MED KJØKKEN											
UNDER 6 KVM .....	563	822	396	167	426	66	57	192	41	92	3
UTEN KJØKKEN .....	38	42	35	3	7	1	1	3	1	2	-
UOPPGITT .....	49	60	40	9	20	5	2	6	2	4	-
3 ROM .....	2061	4432	695	1366	3737	540	614	2170	205	472	7
4 " .....	3178	8914	583	2595	8331	632	1630	6196	317	824	16
5 " .....	2367	7578	266	2101	7312	408	1504	5977	174	470	15
6 " .....	1388	4866	128	1260	4738	157	1003	4141	94	267	6
7 " .....	763	2748	79	684	2669	72	558	2366	47	138	7
8 ROM OG OVER .....	717	2725	73	644	2652	50	556	2434	30	89	8
UOPPGITT .....	845	1324	602	243	722	66	110	420	49	123	18

TABELL 21. TALLET PÅ PRIVATHUSHOLDNINGER MED UTVALGTE KJENNETEGN FOR BOLIGSTANDARD, OG DISPONERING AV PERSONBIL. BOSATTE I SLIKE HUSHOLDNINGER, ETTER ALDER. 1/11 1980

	ALLE	MC I BOLIGEN	BAD I BOLIGEN	TELEFON I BOLIGEN	BRENSEL-ØVN I BOLIGEN	BOLIG-EN BYGGET ETTER 1945	HUSHOLDNINGEN EIER I BOLIGEN	KJØKKEN 6 KVM OG OVER I BOLIGEN	BIL DISPONERES AV HUSHOLDNINGEN
PRIVATHUSHOLDNINGER ...	12659	10899	11128	9559	8749	9591	8723	10252	9384
BOSATTE .....	35818	32605	33284	29527	27407	29017	27954	31537	30177
0-19 ÅR .....	11333	10635	10832	9670	8853	9756	9415	10384	10282
20-39 " .....	11183	9962	10195	8194	7415	8987	7720	9361	9461
40-59 " .....	8908	8308	8475	7949	7665	7498	7699	8158	7917
60-69 " .....	2668	2339	2390	2295	2199	1890	2093	2309	1846
70-79 " .....	1258	1044	1058	1059	949	693	799	994	558
80 ÅR OG OVER .....	468	317	334	360	326	193	228	331	113
BOSATTE PR. BOLIG .....	2,8	3,0	3,0	3,1	3,1	3,0	3,2	3,1	3,2
ROM PR. BOLIG .....	4,3	4,4	4,4	4,7	4,8	4,4	4,8	4,6	4,6
BOSATTE PR. ROM .....	0,7	0,7	0,7	0,7	0,7	0,7	0,7	0,7	0,7
HUSHOLDNINGER HVOR FOREKOMST AV KJENNETEGNET IKKE ER OPPGITT .....	-	777	752	806	734	884	938	891	985

TABELL 22. FOLKEMENGDEN ETTER ALDER, KJØNN OG TYPE BOLIGSTRØK/GRUNNKRETS. 1/11 1980

I ALT	ALDER. ÅR											
	0-6	7-15	16-19	20-24	25-29	30-49	50-59	60-66	67-69	70-79	80 OG OVER	
KOMMUNEN .....	35941	3071	5575	2687	3174	2496	10153	4282	2070	606	1296	531
MENN .....	17906	1569	2920	1318	1571	1320	4951	2187	1053	286	557	174
KVINNER .....	18035	1502	2655	1369	1603	1176	5202	2095	1017	320	739	357
TYPE BOLIGSTRØK OG KJØNN												
TETTBYGDE STRØK .....	34786	2979	5437	2594	3057	2397	9870	4139	1999	581	1233	500
MENN .....	17329	1524	2854	1284	1516	1261	4801	2115	1017	271	525	161
KVINNER .....	17457	1455	2583	1310	1541	1136	5069	2024	982	310	708	339
0801 OSLO .....	34786	2979	5437	2594	3057	2397	9870	4139	1999	581	1233	500
MENN .....	17329	1524	2854	1284	1516	1261	4801	2115	1017	271	525	161
KVINNER .....	17457	1455	2583	1310	1541	1136	5069	2024	982	310	708	339
SPREDTBYGDE STRØK .....	955	67	122	85	76	59	236	131	69	23	58	29
MENN .....	473	31	57	32	42	34	123	65	35	15	27	12
KVINNER .....	482	36	65	53	34	25	113	66	34	8	31	17
UOPPGITT BOLIGSTRØK .....	200	25	16	8	41	40	47	12	2	2	5	2
GRUNNKRETS OG KJØNN												
01 NESØYA .....	2076	164	361	177	189	90	646	253	101	22	54	19
MENN .....	1066	81	199	81	102	57	299	136	57	11	32	11
KVINNER .....	1010	83	162	96	87	33	347	117	44	11	22	8
0101 HALSÅSEN .....	660	60	118	62	58	18	217	88	26	3	7	3
MENN .....	342	28	64	31	37	12	95	52	16	1	4	2
KVINNER .....	318	32	54	31	21	6	122	36	10	2	3	1
0102 ODDEN .....	171	9	22	21	18	11	40	26	10	3	9	2
MENN .....	91	6	13	11	11	8	17	11	7	-	6	1
KVINNER .....	80	3	9	10	7	3	23	15	3	3	3	1
0103 TJERNÅSEN .....	510	42	79	34	50	32	152	56	34	6	19	6
MENN .....	249	20	44	10	18	22	72	28	19	4	10	2
KVINNER .....	261	22	35	24	32	10	80	28	15	2	9	4
0104 VENDLA .....	648	39	134	57	59	19	202	77	27	10	17	7
MENN .....	334	19	72	28	34	10	95	41	13	6	11	5
KVINNER .....	314	20	62	29	25	9	107	36	14	4	6	2
0105 BRØNNØYA .....	87	14	8	3	4	10	35	6	4	-	2	1
MENN .....	50	8	6	1	2	5	20	4	2	-	1	1
KVINNER .....	37	6	2	2	2	5	15	2	2	-	1	-
02 NESBRU .....	2512	181	399	175	233	135	684	319	161	45	118	62
MENN .....	1253	91	212	95	122	85	325	162	84	20	43	14
KVINNER .....	1259	90	187	80	111	50	359	157	77	25	75	48
0201 GRØNSUND .....	461	41	93	34	34	22	156	47	21	3	9	1
MENN .....	236	17	53	18	18	15	73	28	9	1	4	-
KVINNER .....	225	24	40	16	16	7	83	19	12	2	5	1
0202 MELLOM NES .....	610	25	116	59	54	26	168	98	35	7	19	3
MENN .....	308	10	62	33	28	19	72	53	20	4	6	1
KVINNER .....	302	15	54	26	26	7	96	45	15	3	13	2
0203 ØVRE NES .....	614	38	73	28	67	38	137	66	50	18	59	40
MENN .....	294	26	41	15	36	23	70	27	25	6	17	8
KVINNER .....	320	12	32	13	31	15	67	39	25	12	42	32
0204 LANDØYA .....	155	14	24	11	13	7	43	14	16	4	7	2
MENN .....	76	6	11	5	4	7	22	5	10	2	4	-
KVINNER .....	79	8	13	6	9	-	21	9	6	2	3	2
0205 HOLMEN .....	672	63	93	43	65	42	180	94	39	13	24	16
MENN .....	339	32	45	24	36	21	88	49	20	7	12	5
KVINNER .....	333	31	48	19	29	21	92	45	19	6	12	11
03 BILLINGSTAD .....	1999	147	285	168	182	126	539	287	140	32	71	22
MENN .....	1007	76	146	78	100	71	257	146	72	19	34	8
KVINNER .....	992	71	139	90	82	55	282	141	68	13	37	14
0301 LUNDE .....	244	24	31	20	16	15	65	38	18	4	13	-
MENN .....	123	15	19	7	9	8	29	19	9	1	7	-
KVINNER .....	121	9	12	13	7	7	36	19	9	3	6	-
0302 NORDENGEN .....	772	44	115	77	77	45	198	115	55	12	21	13
MENN .....	392	21	60	36	44	26	92	59	29	8	11	6
KVINNER .....	380	23	55	41	33	19	106	56	26	4	10	7
0303 ÅSTAD .....	387	23	63	36	44	23	94	66	20	3	10	5
MENN .....	198	14	31	19	25	12	42	34	13	1	6	1
KVINNER .....	189	9	32	17	19	11	52	32	7	2	4	4
0304 ASKENGA .....	452	44	65	33	32	26	138	52	34	11	16	1
MENN .....	219	20	31	15	17	14	66	26	16	7	7	-
KVINNER .....	233	24	34	18	15	12	72	26	18	4	9	1
0305 VESTRE NES .....	144	12	11	2	13	17	44	16	13	2	11	3
MENN .....	75	6	5	1	5	11	28	8	5	2	3	1
KVINNER .....	69	6	6	1	8	6	16	8	8	-	8	2
04 HVALSTAD .....	1185	88	173	90	96	90	303	174	80	20	49	22
MENN .....	592	39	85	41	57	47	148	90	44	6	27	8
KVINNER .....	593	49	88	49	39	43	155	84	36	14	22	14
0402 SOLSTAD .....	425	29	56	32	40	35	97	70	34	9	16	7
MENN .....	209	12	27	11	23	17	46	37	20	3	10	3
KVINNER .....	216	17	29	21	17	18	51	33	14	6	6	4
0403 HVALSTADLIA .....	176	11	16	17	12	18	30	40	18	2	10	2
MENN .....	88	5	8	9	5	10	16	19	10	-	5	1
KVINNER .....	88	6	8	8	7	8	14	21	8	2	5	1
0404 STOKKER .....	34	1	4	4	2	3	11	-	5	2	2	-
MENN .....	18	-	3	1	1	2	5	-	3	2	1	-
KVINNER .....	16	1	1	3	1	1	6	-	2	-	1	-



TABELL 22 (FORTS.)

	I ALT	ALDER. ÅR										80 OG OVER
		0-6	7-15	16-19	20-24	25-29	30-49	50-59	60-66	67-69	70-79	
0405 BRUSETSVINGEN ...	220	18	35	22	17	14	66	25	9	2	8	4
MENN .....	111	8	17	11	13	7	33	12	5	-	4	1
KVINNER .....	109	10	18	11	4	7	33	13	4	2	4	3
0406 TORSTAD .....	330	29	62	15	25	20	99	39	14	5	13	9
MENN .....	166	14	30	9	15	11	48	22	6	1	7	3
KVINNER .....	164	15	32	6	10	9	51	17	8	4	6	6
05 SKAUGUM .....	1706	76	224	140	189	93	413	294	125	36	87	29
MENN .....	846	38	105	70	95	60	198	150	68	17	35	10
KVINNER .....	860	38	119	70	94	33	215	144	57	19	52	19
0502 JANSLØKKA .....	87	5	8	8	10	7	28	15	5	1	-	-
MENN .....	46	3	5	2	4	3	15	9	4	1	-	-
KVINNER .....	41	2	3	6	6	4	13	6	1	-	-	-
0503 HVALSTADDALEN ...	309	17	39	15	34	22	92	37	22	5	17	9
MENN .....	151	5	19	7	15	13	49	20	10	2	6	5
KVINNER .....	158	12	20	8	19	9	43	17	12	3	11	4
0504 KLOKKERJORDET ...	406	10	43	42	56	25	78	88	40	5	13	6
MENN .....	209	4	23	24	31	17	31	43	24	3	6	3
KVINNER .....	197	6	20	18	25	8	47	45	16	2	7	3
0505 VAKÅS .....	407	15	51	43	57	17	87	88	28	10	10	1
MENN .....	205	10	21	19	34	14	39	44	15	2	7	-
KVINNER .....	202	5	30	24	23	3	48	44	13	8	3	1
0506 HAUGBO .....	212	15	46	12	12	6	65	21	10	3	16	6
MENN .....	98	6	21	6	7	4	32	11	5	3	3	-
KVINNER .....	114	9	25	6	5	2	33	10	5	-	13	6
0507 HØNSKOLLEN .....	285	14	37	20	20	16	63	45	20	12	31	7
MENN .....	137	10	16	12	4	9	32	23	10	6	13	2
KVINNER .....	148	4	21	8	16	7	31	22	10	6	18	5
06 SEM .....	601	46	74	41	43	43	159	68	63	21	32	11
MENN .....	305	23	39	22	23	24	81	31	33	12	13	4
KVINNER .....	296	23	35	19	20	19	78	37	30	9	19	7
0601 SANDUNGEN .....	22	2	3	-	1	1	8	-	2	1	2	2
MENN .....	10	1	1	-	1	-	4	-	-	1	2	-
KVINNER .....	12	1	2	-	-	1	4	-	2	-	-	2
0602 BERG .....	579	44	71	41	42	42	151	68	61	20	30	9
MENN .....	295	22	38	22	22	24	77	31	33	11	11	4
KVINNER .....	284	22	33	19	20	18	74	37	28	9	19	5
07 SYVERSTAD .....	1292	91	192	120	140	65	359	192	57	18	47	11
MENN .....	645	47	100	55	73	35	165	106	32	6	22	4
KVINNER .....	647	44	92	65	67	30	194	86	25	12	25	7
0701 HOFSTAD .....	431	31	50	43	46	23	111	82	21	4	15	5
MENN .....	217	16	27	19	23	11	48	47	17	2	5	2
KVINNER .....	214	15	23	24	23	12	63	35	4	2	10	3
0702 HVAL .....	168	9	22	8	15	14	39	13	19	11	15	3
MENN .....	85	4	17	1	7	10	20	6	7	3	9	1
KVINNER .....	83	5	5	7	8	4	19	7	12	8	6	2
0703 REISTAD .....	693	51	120	69	79	28	209	97	17	3	17	3
MENN .....	343	27	56	35	43	14	97	53	8	1	8	1
KVINNER .....	350	24	64	34	36	14	112	44	9	2	9	2
08 FUSDAL .....	3571	329	537	298	290	262	1013	486	187	41	96	32
MENN .....	1843	176	289	160	164	135	493	251	99	22	42	12
KVINNER .....	1728	153	248	138	126	127	520	235	88	19	54	20
0801 HØN .....	357	17	56	26	28	21	91	57	31	7	19	4
MENN .....	181	7	33	14	15	9	42	27	18	4	10	2
KVINNER .....	176	10	23	12	13	12	49	30	13	3	9	2
0802 HAGA .....	580	34	108	73	52	18	174	86	22	5	7	1
MENN .....	296	15	49	46	31	10	80	48	11	3	3	-
KVINNER .....	284	19	59	27	21	8	94	38	11	2	4	1
0803 UNDELSTAD .....	495	52	65	40	45	29	140	90	22	4	6	2
MENN .....	267	36	37	18	28	16	71	41	15	2	3	-
KVINNER .....	228	16	28	22	17	13	69	49	7	2	3	2
0804 TROLLHAUGEN .....	290	14	45	29	28	16	66	55	24	3	7	3
MENN .....	161	10	25	15	21	11	28	33	12	2	4	-
KVINNER .....	129	4	20	14	7	5	38	22	12	1	3	3
0805 BÅSTAD .....	541	38	88	50	38	36	155	76	35	11	9	5
MENN .....	282	18	50	27	21	18	77	39	20	5	3	4
KVINNER .....	259	20	38	23	17	18	78	37	15	6	6	1
0806 BONDIBRÅTEN .....	710	133	90	33	39	100	237	49	18	1	7	3
MENN .....	351	67	50	13	17	43	122	27	8	-	4	-
KVINNER .....	359	66	40	20	22	57	115	22	10	1	3	3
0807 BONDI .....	279	25	25	15	36	29	60	25	20	4	28	12
MENN .....	140	14	15	7	18	20	28	11	9	2	10	6
KVINNER .....	139	11	10	8	18	9	32	14	11	2	18	6
0808 RISENGA .....	319	16	60	32	24	13	90	48	15	6	13	2
MENN .....	165	9	30	20	13	8	45	25	6	4	5	-
KVINNER .....	154	7	30	12	11	5	45	23	9	2	8	2
09 SENTRUM .....	1539	103	197	74	145	123	415	191	104	45	93	49
MENN .....	767	60	111	35	65	66	212	103	43	25	34	13
KVINNER .....	772	43	86	39	80	57	203	88	61	20	59	36
0901 ASKER TERRASSE ..	186	8	31	4	25	11	38	33	13	3	14	6
MENN .....	97	6	20	2	9	7	19	17	6	2	7	2
KVINNER .....	89	2	11	2	16	4	19	16	7	1	7	4
0902 ASKERJORDET .....	434	23	57	21	39	27	117	56	32	14	31	17
MENN .....	197	11	28	10	21	11	61	22	14	8	7	4
KVINNER .....	237	12	29	11	18	16	56	34	18	6	24	13
0903 SOLVANG .....	629	52	92	43	49	42	185	77	34	13	28	14
MENN .....	319	31	55	21	19	21	90	49	11	7	12	3
KVINNER .....	310	21	37	22	30	21	95	28	23	6	16	11

TABELL 22 (FORTS.)

	I ALT	ALDER. ÅR										
		0-6	7-15	16-19	20-24	25-29	30-49	50-59	60-66	67-69	70-79	80 OG OVER
0904 ALFHEIM .....	70	5	5	1	8	8	18	8	6	3	7	1
MENN .....	40	4	2	-	5	5	10	5	2	2	4	1
KVINNER .....	30	1	3	1	3	3	8	3	4	1	3	-
0906 SOLBRÅA .....	10	-	2	1	-	-	4	1	1	-	-	1
MENN .....	6	-	1	1	-	-	3	-	1	-	-	-
KVINNER .....	4	-	1	-	-	-	1	1	-	-	-	1
0907 ASKER STASJON ...	210	15	10	4	24	35	53	16	18	12	13	10
MENN .....	108	8	5	1	11	22	29	10	9	6	4	3
KVINNER .....	102	7	5	3	13	13	24	6	9	6	9	7
10 DRENGSRUD .....	1623	129	222	119	123	93	471	199	117	31	82	37
MENN .....	814	66	117	58	66	50	236	93	66	12	38	12
KVINNER .....	809	63	105	61	57	43	235	106	51	19	44	25
1001 HOGSTAD .....	881	82	127	62	62	59	277	87	52	16	38	19
MENN .....	452	43	64	29	38	33	140	46	28	6	18	7
KVINNER .....	429	39	63	33	24	26	137	41	24	10	20	12
1002 MÅSAN .....	650	39	84	55	53	27	173	101	55	11	36	16
MENN .....	321	19	46	29	26	13	85	44	33	4	17	5
KVINNER .....	329	20	38	26	27	14	88	57	22	7	19	11
1003 HEIA .....	92	8	11	2	8	7	21	11	10	4	8	2
MENN .....	41	4	7	-	2	4	11	3	5	2	3	-
KVINNER .....	51	4	4	2	6	3	10	8	5	2	5	2
11 VETTRE .....	4902	532	865	375	343	309	1531	479	207	55	137	69
MENN .....	2446	276	459	201	182	137	754	248	106	26	41	16
KVINNER .....	2456	256	406	174	161	172	777	231	101	29	96	53
1101 KONGLUNGEN .....	145	8	15	14	19	9	36	17	12	5	7	3
MENN .....	77	7	9	7	10	4	20	8	5	2	4	1
KVINNER .....	68	1	6	7	9	5	16	9	7	3	3	2
1102 LØKENES .....	352	23	45	11	24	16	91	27	36	23	47	9
MENN .....	161	13	27	8	14	7	45	11	14	9	12	1
KVINNER .....	191	10	18	3	10	9	46	16	22	14	35	8
1103 KALKFJELLET .....	741	89	163	68	25	31	278	60	15	5	6	1
MENN .....	359	43	75	35	10	13	131	37	10	2	3	-
KVINNER .....	382	46	88	33	15	18	147	23	5	3	3	1
1104 BLEIKERÅSEN .....	1259	225	206	63	64	146	424	79	34	7	9	2
MENN .....	629	117	109	36	26	56	228	39	11	3	3	1
KVINNER .....	630	108	97	27	38	90	196	40	23	4	6	1
1105 KRILLÅS .....	915	68	162	106	81	25	284	128	42	7	9	3
MENN .....	463	31	86	51	52	11	129	68	27	4	3	1
KVINNER .....	452	37	76	55	29	14	155	60	15	3	6	2
1106 ÅBY .....	137	11	17	11	12	17	37	22	5	-	2	3
MENN .....	77	6	11	6	10	9	18	13	2	-	-	2
KVINNER .....	60	5	6	5	2	8	19	9	3	-	2	1
1107 KJØIA .....	705	73	156	54	57	35	231	73	22	2	-	2
MENN .....	373	39	93	29	29	22	110	35	14	2	-	-
KVINNER .....	332	34	63	25	28	13	121	38	8	-	-	2
1108 BONDIBROEN .....	648	35	101	48	61	30	150	73	41	6	57	46
MENN .....	307	20	49	29	31	15	73	37	23	4	16	10
KVINNER .....	341	15	52	19	30	15	77	36	18	2	41	36
12 BØRGEN .....	4655	479	903	277	345	385	1479	361	199	78	115	34
MENN .....	2263	257	458	122	148	198	727	170	86	31	56	10
KVINNER .....	2392	222	445	155	197	187	752	191	113	47	59	24
1203 KULLEBUNN .....	844	109	206	29	20	51	311	41	38	14	22	3
MENN .....	402	49	102	13	11	18	160	18	14	4	12	1
KVINNER .....	442	60	104	16	9	33	151	23	24	10	10	2
1204 VARDÅSLIA .....	782	51	146	76	79	30	234	96	39	13	12	6
MENN .....	404	28	86	36	38	20	111	52	21	7	4	1
KVINNER .....	378	23	60	40	41	10	123	44	18	6	8	5
1205 HAGALØKKA .....	669	98	82	23	56	122	222	32	18	4	9	3
MENN .....	335	51	51	11	17	64	113	16	7	1	4	-
KVINNER .....	334	47	31	12	39	58	109	16	11	3	5	3
1206 ASKERLIA .....	1192	121	248	81	91	93	388	79	48	15	20	8
MENN .....	562	68	116	36	33	50	186	38	20	3	8	4
KVINNER .....	630	53	132	45	58	43	202	41	28	12	12	4
1207 OVE JENSENS VEI ..	623	62	125	22	47	51	193	48	28	17	26	4
MENN .....	291	40	58	9	20	24	94	15	10	6	14	1
KVINNER .....	332	22	67	13	27	27	99	33	18	11	12	3
1208 BØRGENÅSEN .....	188	20	22	9	25	26	30	28	10	5	10	3
MENN .....	96	12	12	2	12	16	14	11	7	3	6	1
KVINNER .....	92	8	10	7	13	10	16	17	3	2	4	2
1209 BØRGENBRÅTEN .....	196	8	50	23	17	6	62	19	3	2	5	1
MENN .....	95	4	20	10	12	3	30	10	2	1	3	-
KVINNER .....	101	4	30	13	5	3	32	9	1	1	2	1
1210 DRENGSRUDVEIEN ..	161	10	24	14	10	6	39	18	15	8	11	6
MENN .....	78	5	13	5	5	3	19	10	5	6	5	2
KVINNER .....	83	5	11	9	5	3	20	8	10	2	6	4
13 BLAKSTAD .....	2181	129	300	200	210	146	563	339	140	35	75	44
MENN .....	1086	58	158	99	111	78	271	176	73	17	34	11
KVINNER .....	1095	71	142	101	99	68	292	163	67	18	41	33
1301 BLAKSTADMARKA .....	498	56	71	25	37	58	134	45	44	11	15	2
MENN .....	237	27	35	16	11	28	65	22	22	5	5	1
KVINNER .....	261	29	36	9	26	30	69	23	22	6	10	1
1303 ØSTENSTAD .....	533	33	68	55	46	27	150	67	29	7	33	18
MENN .....	260	16	31	25	30	12	76	34	15	2	13	6
KVINNER .....	273	17	37	30	16	15	74	33	14	5	20	12
1304 SIKTA .....	594	21	100	69	68	17	169	111	25	5	8	1
MENN .....	317	7	58	33	40	11	80	61	15	4	8	-
KVINNER .....	277	14	42	36	28	6	89	50	10	1	-	1

TABELL 22 (FORTS.)

I ALT	ALDER. ÅR											
	0-6	7-15	16-19	20-24	25-29	30-49	50-59	60-66	67-69	70-79	80 OG OVER	
1305 GULLHELLA .....	242	8	20	24	21	23	41	53	19	8	8	17
MENN .....	120	2	14	13	11	16	19	27	10	4	3	1
KVINNER .....	122	6	6	11	10	7	22	26	9	4	5	16
1306 KODALEN .....	314	11	41	27	38	21	69	63	23	4	11	6
MENN .....	152	6	20	12	19	11	31	32	11	2	5	3
KVINNER .....	162	5	21	15	19	10	38	31	12	2	6	3
14 VOLLEN .....	1857	140	266	147	145	102	513	224	151	53	88	28
MENN .....	943	68	138	85	73	55	255	116	73	30	37	13
KVINNER .....	914	72	128	62	72	47	258	108	78	23	51	15
1401 LINLANDET .....	475	39	50	35	38	23	114	60	54	19	30	13
MENN .....	229	18	23	22	16	9	58	30	28	12	9	4
KVINNER .....	246	21	27	13	22	14	56	30	26	7	21	9
1402 ARNESTAD .....	391	26	51	31	38	28	101	45	29	11	25	6
MENN .....	209	12	26	21	26	15	51	26	11	4	14	3
KVINNER .....	182	14	25	10	12	13	50	19	18	7	11	3
1403 SJØSTRAND .....	351	30	51	31	27	14	98	43	27	10	18	2
MENN .....	182	16	30	17	11	9	48	21	13	8	8	1
KVINNER .....	169	14	21	14	16	5	50	22	14	2	10	1
1404 BJERKÅS .....	640	45	114	50	42	37	200	76	41	13	15	7
MENN .....	323	22	59	25	20	22	98	39	21	6	6	5
KVINNER .....	317	23	55	25	22	15	102	37	20	7	9	2
15 HEGGEDAL .....	2468	288	398	151	165	215	677	235	170	42	98	29
MENN .....	1227	138	207	66	81	108	344	125	85	21	43	9
KVINNER .....	1241	150	191	85	84	107	333	110	85	21	55	20
1501 GUI .....	196	10	32	20	11	6	51	30	20	3	10	3
MENN .....	92	3	16	7	5	3	27	14	11	-	5	1
KVINNER .....	104	7	16	13	6	3	24	16	9	3	5	2
1502 GJELUM .....	679	59	108	37	44	53	180	81	57	15	35	10
MENN .....	334	28	57	15	26	26	85	46	29	8	10	4
KVINNER .....	345	31	51	22	18	27	95	35	28	7	25	6
1503 HEGGEDALSMARKA ..	682	126	144	31	35	72	225	21	18	1	7	2
MENN .....	343	67	74	14	12	32	118	12	9	1	4	-
KVINNER .....	339	59	70	17	23	40	107	9	9	-	3	2
1504 KISTEFØSS .....	443	49	63	33	27	42	121	50	32	9	12	5
MENN .....	215	21	31	14	10	22	65	25	14	6	7	-
KVINNER .....	228	28	32	19	17	20	56	25	18	3	5	5
1505 HEGGEDAL SENTRUM	177	16	14	12	27	17	37	20	10	5	16	3
MENN .....	94	9	6	7	14	13	18	12	4	3	7	1
KVINNER .....	83	7	8	5	13	4	19	8	6	2	9	2
1506 SKJELLESTAD .....	137	15	17	5	10	14	33	14	15	3	9	2
MENN .....	68	4	11	2	6	7	17	6	9	1	4	1
KVINNER .....	69	11	6	3	4	7	16	8	6	2	5	1
1507 SETRE .....	84	11	9	6	4	7	18	10	11	3	3	2
MENN .....	48	5	7	4	3	4	9	5	6	1	3	1
KVINNER .....	36	6	2	2	1	3	9	5	5	2	-	1
1508 NYBORGÅSEN .....	11	-	3	2	-	2	4	-	-	-	-	-
MENN .....	3	-	-	-	-	1	2	-	-	-	-	-
KVINNER .....	8	-	3	2	-	1	2	-	-	-	-	-
1509 UNDERLAND .....	59	2	8	5	7	2	8	9	7	3	6	2
MENN .....	30	1	5	3	5	-	3	5	3	1	3	1
KVINNER .....	29	1	3	2	2	2	5	4	4	2	3	1
16 SØLBERG .....	1574	124	163	127	295	179	341	169	66	30	49	31
MENN .....	699	61	88	48	96	89	159	77	31	11	21	18
KVINNER .....	875	63	75	79	199	90	182	92	35	19	28	13
1601 VINNULSTAD .....	145	11	24	11	6	6	33	16	6	7	16	9
MENN .....	75	8	12	4	3	3	18	7	3	2	9	6
KVINNER .....	70	3	12	7	3	3	15	9	3	5	7	3
1602 SEBJØRNSRUD .....	155	9	17	12	15	18	31	30	7	3	5	8
MENN .....	72	-	10	3	5	11	17	13	6	-	1	6
KVINNER .....	83	9	7	9	10	7	14	17	1	3	4	2
1603 DIKEMARK .....	857	83	72	65	238	129	191	49	24	4	2	-
MENN .....	359	44	44	21	71	62	84	22	7	3	1	-
KVINNER .....	498	39	28	44	167	67	107	27	17	1	1	-
1604 ENGELSRUD .....	383	21	35	35	35	26	73	73	29	16	26	14
MENN .....	177	9	14	18	17	13	34	35	15	6	10	6
KVINNER .....	206	12	21	17	18	13	39	38	14	10	16	8
1605 FUGLEMYR .....	34	-	15	4	1	-	13	1	-	-	-	-
MENN .....	16	-	8	2	-	-	6	-	-	-	-	-
KVINNER .....	18	-	7	2	1	-	7	1	-	-	-	-
UOPPGITT BOSTED .....	200	25	16	8	41	40	47	12	2	2	5	2

TABELL 23. YRKESAKTIVE 16 ÅR OG OVER, ETTER NÆRING, KJØNN OG TYPE BOLIGSTRØK/GRUNNKRETS. 1/11 1980

I ALT	JORD- BRUK, SKOG- BRUK, FISKE OG FANGST	INDU- STRI OG BERG- VERKS- DRIFT	KRAFT- OG VANN- FOR- SYNING	BYGGE- OG ANLEGG- VIRK- SOMHET	VARE- HANDEL, HOTELL- OG RES- TAURANT- VIRKSOM- HET	TRANSPORT, LAGRING, POST OG TELE- KOMMUNI- KASJONER	BANK-, FI- NANS- OG FORSIK- RINGSVIRK- SOMHET, EIEND.- DRIFT OG FORR.MESS. TJ.YTING	OFFENT- LIG, SOSIAL PRIVAT TJE- NESTE- YTING	UOPP- GITT NÆRING	
KOMMUNEN .....	20679	371	2799	105	1053	4252	1691	2152	8125	131
MENN .....	11596	236	2026	89	964	2272	1259	1384	3289	77
KVINNER .....	9083	135	773	16	89	1980	432	768	4836	54
TYPE BOLIGSTRØK OG KJØNN										
TETTBYGDE STRØK .....	20044	288	2718	97	1015	4135	1656	2117	7896	122
MENN .....	11226	177	1964	82	930	2209	1231	1360	3201	72
KVINNER .....	8818	111	754	15	85	1926	425	757	4695	50
0801 OSLO .....	20044	288	2718	97	1015	4135	1656	2117	7896	122
MENN .....	11226	177	1964	82	930	2209	1231	1360	3201	72
KVINNER .....	8818	111	754	15	85	1926	425	757	4695	50
SPREDTBYGDE STRØK .....	527	82	63	7	32	99	23	26	193	2
MENN .....	310	58	49	6	29	52	19	16	80	1
KVINNER .....	217	24	14	1	3	47	4	10	113	1
UOPPGITT BOLIGSTRØK .....	108	1	18	1	6	18	12	9	36	7
GRUNNKRETS OG KJØNN										
01 NESØYA .....	1194	3	140	2	37	357	96	181	371	7
MENN .....	679	1	104	2	36	202	62	115	152	5
KVINNER .....	515	2	36	-	1	155	34	66	219	2
0101 HALSÅSEN .....	375	-	28	1	13	122	33	55	121	2
MENN .....	222	-	21	1	12	71	25	35	56	1
KVINNER .....	153	-	7	-	1	51	8	20	65	1
0102 ODDEN .....	108	-	8	-	2	34	9	16	37	2
MENN .....	63	-	8	-	2	20	6	11	14	2
KVINNER .....	45	-	-	-	-	14	3	5	23	-
0103 TJERNÅSEN .....	289	2	44	-	9	84	20	34	94	2
MENN .....	155	-	28	-	9	48	8	21	40	1
KVINNER .....	134	2	16	-	-	36	12	13	54	1
0104 VENDLA .....	370	1	57	-	11	102	28	68	103	-
MENN .....	207	1	45	-	11	57	17	40	36	-
KVINNER .....	163	-	12	-	-	45	11	28	67	-
0105 BRØNNØYA .....	52	-	3	1	2	15	6	8	16	1
MENN .....	32	-	2	1	2	6	6	8	6	1
KVINNER .....	20	-	1	-	-	9	-	-	10	-
02 NESBRU .....	1385	21	214	3	65	330	127	176	439	10
MENN .....	819	13	138	2	57	179	97	120	206	7
KVINNER .....	566	8	76	1	8	151	30	56	233	3
0201 GRØNSUND .....	246	2	30	-	3	51	30	35	93	2
MENN .....	149	2	20	-	3	32	22	24	44	2
KVINNER .....	97	-	10	-	-	19	8	11	49	-
0202 MELLOM NES .....	366	-	51	1	14	106	32	40	121	1
MENN .....	213	-	33	-	9	61	25	28	57	-
KVINNER .....	153	-	18	1	5	45	7	12	64	1
0203 ØVRE NES .....	313	2	52	2	24	74	19	46	93	1
MENN .....	179	1	31	2	22	37	12	32	41	1
KVINNER .....	134	1	21	-	2	37	7	14	52	-
0204 LANDØYA .....	89	3	11	-	7	19	9	10	25	5
MENN .....	52	2	7	-	6	7	8	7	11	4
KVINNER .....	37	1	4	-	1	12	1	3	14	1
0205 HOLMEN .....	371	14	70	-	17	80	37	45	107	1
MENN .....	226	8	47	-	17	42	30	29	53	-
KVINNER .....	145	6	23	-	-	38	7	16	54	1
03 BILLINGSTAD .....	1194	18	179	2	43	269	108	162	404	4
MENN .....	695	13	129	2	42	146	80	103	178	2
KVINNER .....	499	5	50	-	6	123	28	59	226	2
0301 LUNDE .....	143	1	27	-	4	40	13	19	39	-
MENN .....	76	1	17	-	3	20	9	10	16	-
KVINNER .....	67	-	10	-	1	20	4	9	23	-
0302 NORDENGEN .....	473	2	65	1	14	93	46	72	178	2
MENN .....	277	1	46	1	11	54	39	49	76	-
KVINNER .....	196	1	19	-	3	39	7	23	102	2
0303 ÅSTAD .....	236	3	27	1	11	54	22	26	92	-
MENN .....	137	3	18	1	10	30	13	16	46	-
KVINNER .....	99	-	9	-	1	24	9	10	46	-
0304 ASKENGA .....	258	8	47	-	17	53	20	36	76	1
MENN .....	150	6	37	-	16	23	14	23	30	1
KVINNER .....	108	2	10	-	1	30	6	13	46	-
0305 VESTRE NES .....	84	4	13	-	2	29	7	9	19	1
MENN .....	55	2	11	-	2	19	5	5	10	1
KVINNER .....	29	2	2	-	-	10	2	4	9	-
04 HVALSTAD .....	680	19	94	3	32	144	61	74	250	3
MENN .....	402	14	67	3	27	84	45	47	113	2
KVINNER .....	278	5	27	-	5	60	16	27	137	1
0402 SOLSTAD .....	254	2	36	2	9	45	26	31	102	1
MENN .....	145	1	26	2	9	26	18	18	44	1
KVINNER .....	109	1	10	-	-	19	8	13	58	-

TABELL 23 (FORTS.)

I ALT	JORD- BRUK, SKOG- BRUK, FISKE OG FANGST	INDU- STRI OG BERG- VERKS- DRIFT	KRAFT- OG VANN- FOR- SYNING	BYGGE- OG ANLEGG- VIRK- SOMHET	VARE- HANDEL, HOTELL- OG RES- TAURANT- VIRKSOM- HET	TRANSPORT, LAGRING, POST OG TELE- KOMMUNI- KASJONER	BANK-, FI- NANS- OG FORSIK- RINGSVIRK- SOMHET, EIEND.- DRIFT OG FORR.-MESS. TJ.YTING	OFFENT- LIG, SOSIAL OG PRIVAT TJE- NESTE- YTING	UOPP- GITT NERING	
0403 HVALSTADLIA .....	110	2	18	1	7	21	10	15	36	-
MENN .....	67	2	10	1	5	10	8	11	20	-
KVINNER .....	43	-	8	-	2	11	2	4	16	-
0404 STOKKER .....	19	4	3	-	3	5	2	-	2	-
MENN .....	10	3	2	-	2	2	1	-	-	-
KVINNER .....	9	1	1	-	1	3	1	-	2	-
0405 BRUSETSVINGEN .....	131	5	14	-	4	36	10	12	49	1
MENN .....	80	4	13	-	3	24	7	7	22	-
KVINNER .....	51	1	1	-	1	12	3	5	27	1
0406 TORSTAD .....	166	6	23	-	9	37	13	16	61	1
MENN .....	100	4	16	-	8	22	11	11	27	1
KVINNER .....	66	2	7	-	1	15	2	5	34	-
05 SKAUGUM .....	1053	24	114	4	41	194	87	104	478	7
MENN .....	607	15	89	3	39	98	61	72	227	3
KVINNER .....	446	9	25	1	2	96	26	32	251	4
0502 JANSLØKKA .....	65	14	4	-	1	1	-	1	41	3
MENN .....	36	9	4	-	1	1	-	-	20	1
KVINNER .....	29	5	-	-	-	-	-	1	21	2
0503 HVALSTADDALEN .....	186	1	31	-	10	37	16	12	79	-
MENN .....	109	1	21	-	10	24	14	7	32	-
KVINNER .....	77	-	10	-	-	13	2	5	47	-
0504 KLOKKERJORDET .....	277	3	27	2	11	51	27	21	134	1
MENN .....	160	2	21	1	9	24	15	16	72	-
KVINNER .....	117	1	6	1	2	27	12	5	62	1
0505 VAKAS .....	266	2	28	1	10	54	23	32	114	2
MENN .....	154	1	24	1	10	25	13	23	55	2
KVINNER .....	112	1	4	-	-	29	10	9	59	-
0506 HAUGBO .....	114	-	9	1	3	19	9	19	53	1
MENN .....	64	-	7	1	3	8	8	13	24	-
KVINNER .....	50	-	2	-	-	11	1	6	29	1
0507 HØNSKOLLEN .....	145	4	15	-	6	32	12	19	57	-
MENN .....	84	2	12	-	6	16	11	13	24	-
KVINNER .....	61	2	3	-	-	16	1	6	33	-
06 SEM .....	329	41	48	6	29	71	18	19	94	3
MENN .....	194	28	35	6	28	42	15	12	27	1
KVINNER .....	135	13	13	-	1	29	3	7	67	2
0601 SANDUNGEN .....	9	2	-	-	2	2	-	-	3	-
MENN .....	6	2	-	-	2	1	-	-	1	-
KVINNER .....	3	-	-	-	-	1	-	-	2	-
0602 BERG .....	320	39	48	6	27	69	18	19	91	3
MENN .....	188	26	35	6	26	41	15	12	26	1
KVINNER .....	132	13	13	-	1	28	3	7	65	2
07 SYVERSTAD .....	788	12	93	-	32	165	111	92	278	5
MENN .....	444	6	55	-	29	86	86	57	123	2
KVINNER .....	344	6	38	-	3	79	25	35	155	3
0701 HUFSTAD .....	273	5	29	-	8	51	55	24	98	3
MENN .....	157	4	17	-	7	20	45	15	48	1
KVINNER .....	116	1	12	-	1	31	10	9	50	2
0702 HVAL .....	90	-	11	-	3	22	16	6	32	-
MENN .....	52	-	6	-	3	14	11	4	14	-
KVINNER .....	38	-	5	-	-	8	5	2	18	-
0703 REISTAD .....	425	7	53	-	21	92	40	62	148	2
MENN .....	235	2	32	-	19	52	30	38	61	1
KVINNER .....	190	5	21	-	2	40	10	24	87	1
08 FUSDAL .....	2125	23	216	14	97	454	182	301	824	14
MENN .....	1233	15	146	14	87	260	132	204	363	12
KVINNER .....	892	8	70	-	10	194	50	97	461	2
0801 HØN .....	204	2	24	1	3	41	28	28	76	1
MENN .....	118	1	15	1	2	29	18	19	33	-
KVINNER .....	86	1	9	-	1	12	10	9	43	1
0802 HAGA .....	352	1	34	1	19	80	21	60	133	3
MENN .....	208	1	25	1	18	51	17	42	51	2
KVINNER .....	144	-	9	-	1	29	4	18	82	1
0803 UNDELSTAD .....	307	-	27	1	9	70	27	39	131	3
MENN .....	179	-	18	1	8	28	24	25	72	3
KVINNER .....	128	-	9	-	1	42	3	14	59	-
0804 TROLLHAUGEN .....	177	1	20	1	14	33	25	22	61	-
MENN .....	109	1	11	1	14	18	19	15	30	-
KVINNER .....	68	-	9	-	-	15	6	7	31	-
0805 BÅSTAD .....	327	10	33	2	20	70	20	50	122	-
MENN .....	191	6	24	2	16	35	11	42	55	-
KVINNER .....	136	4	9	-	4	35	9	8	67	-
0806 BONDIBRÅTEN .....	412	4	48	2	17	85	36	70	145	5
MENN .....	223	3	31	2	15	47	24	41	55	5
KVINNER .....	189	1	17	-	2	38	12	29	90	-
0807 BONDI .....	167	2	15	6	11	29	14	13	76	1
MENN .....	93	1	10	6	10	21	9	8	27	1
KVINNER .....	74	1	5	-	1	8	5	5	49	-
0808 RISENGA .....	179	3	15	-	4	46	11	19	80	1
MENN .....	112	2	12	-	4	31	10	12	40	1
KVINNER .....	67	1	3	-	-	15	1	7	40	-

TABELL 23 (FORTS.)

I ALT	JORD- BRUK, SKOG- BRUK, FISKE OG FANGST	INDU- STRI- OG BERG- VERKS- DRIFT	KRAFT- OG VANN- FOR- SYNING	BYGGE- OG ANLEGG- VIRK- SOMHET	VARE- HANDEL, HOTELL- OG RES- TAURANT- VIRKSOM- HET	TRANSPORT, LAGRING, POST OG TELE- KOMMUNI- KASJONER	BANK-, FI- NANS- OG FORSIK- RINGSVIRK- SOMHET, EIEND.- DRIFT OG FORR.MESS. TJ.YTING	OFFENT- LIG, SOSIAL OG PRIVAT TJE- NESTE- YTING	UOPP- GITT NÆRING	
09 SENTRUM .....	907	9	113	8	53	170	89	98	360	7
MENN .....	504	4	77	5	48	90	62	62	152	4
KVINNER .....	403	5	36	3	5	80	27	36	208	3
0901 ASKER TERRASSE ...	109	-	10	-	5	19	7	9	58	1
MENN .....	61	-	8	-	5	10	7	5	25	1
KVINNER .....	48	-	2	-	-	9	-	4	33	-
0902 ASKERJORDET .....	254	3	34	2	6	50	27	26	105	1
MENN .....	134	1	22	1	5	28	14	12	50	1
KVINNER .....	120	2	12	1	1	22	13	14	55	-
0903 SOLVANG .....	368	4	39	5	25	70	27	50	146	2
MENN .....	205	2	28	4	22	38	17	36	58	-
KVINNER .....	163	2	11	1	3	32	10	14	88	2
0904 ALFHEIM .....	36	1	1	-	7	4	9	3	10	1
MENN .....	24	-	-	-	7	1	9	3	4	-
KVINNER .....	12	1	1	-	-	3	-	-	6	1
0906 SOLBRÅA .....	7	-	-	-	3	-	-	1	3	-
MENN .....	5	-	-	-	3	-	-	1	1	-
KVINNER .....	2	-	-	-	-	-	-	-	2	-
0907 ASKER STASJON ...	133	1	29	1	7	27	19	9	38	2
MENN .....	75	1	19	-	6	13	15	5	14	2
KVINNER .....	58	-	10	1	1	14	4	4	24	-
10 DRENGSRUD .....	917	23	113	9	66	157	66	80	397	6
MENN .....	525	17	84	9	63	79	52	57	160	4
KVINNER .....	392	6	29	-	3	78	14	23	237	2
1001 HUGSTAD .....	481	7	61	2	36	82	35	47	209	2
MENN .....	284	6	47	2	35	41	29	34	88	2
KVINNER .....	197	1	14	-	1	41	6	13	121	-
1002 MÅSAN .....	387	8	45	6	28	67	31	29	169	4
MENN .....	215	5	33	6	26	34	23	21	65	2
KVINNER .....	172	3	12	-	2	33	8	8	104	2
1003 HEIA .....	49	8	7	1	2	8	-	4	19	-
MENN .....	26	6	4	1	2	4	-	2	7	-
KVINNER .....	23	2	3	-	-	4	-	2	12	-
11 VETTRE .....	2726	29	411	10	110	586	221	328	1012	19
MENN .....	1526	17	311	9	94	310	173	206	393	13
KVINNER .....	1200	12	100	1	16	276	48	122	619	6
1101 KUNGLUNGEN .....	84	4	9	-	1	23	4	13	29	1
MENN .....	48	4	8	-	1	11	3	10	10	1
KVINNER .....	36	-	1	-	-	12	1	3	19	-
1102 LØKENES .....	179	7	17	-	9	39	8	13	85	1
MENN .....	95	4	13	-	8	15	6	10	38	1
KVINNER .....	84	3	4	-	1	24	2	3	47	-
1103 KALKFJELLET .....	402	-	49	-	18	93	33	65	140	4
MENN .....	225	-	40	-	15	49	29	38	51	3
KVINNER .....	177	-	9	-	3	44	4	27	89	1
1104 BLEIKERÅSEN .....	677	1	94	6	30	168	64	64	242	8
MENN .....	369	1	67	6	25	86	45	40	94	5
KVINNER .....	308	-	27	-	5	82	19	24	148	3
1105 KRILLÅS .....	554	9	95	1	24	107	53	63	200	2
MENN .....	313	4	74	1	21	57	46	38	71	1
KVINNER .....	241	5	21	-	3	50	7	25	129	1
1106 ÅBY .....	85	1	13	1	4	20	9	9	26	2
MENN .....	56	-	10	1	4	13	7	7	12	2
KVINNER .....	29	1	3	-	-	7	2	2	14	-
1107 KJØIA .....	407	1	70	1	11	80	27	67	150	-
MENN .....	228	-	50	-	9	46	19	44	60	-
KVINNER .....	179	1	20	1	2	34	8	23	90	-
1108 BONDIBROEN .....	338	6	64	1	13	56	23	34	140	1
MENN .....	192	4	49	1	11	33	18	19	57	-
KVINNER .....	146	2	15	-	2	23	5	15	83	1
12 BØRGEN .....	2540	16	368	18	157	547	201	235	984	14
MENN .....	1348	10	265	14	146	283	140	144	340	6
KVINNER .....	1192	6	103	4	11	264	61	91	644	8
1203 KULLEBUNN .....	397	2	51	5	26	87	30	29	165	2
MENN .....	213	2	36	4	21	50	20	21	57	2
KVINNER .....	184	-	15	1	5	37	10	8	108	-
1204 VARDÅSLIA .....	463	1	56	2	25	81	33	63	201	1
MENN .....	262	1	46	2	23	47	19	40	83	1
KVINNER .....	201	-	10	-	2	34	14	23	118	-
1205 HAGALØKKA .....	409	1	82	-	17	87	43	57	119	3
MENN .....	214	-	62	-	15	37	28	38	34	-
KVINNER .....	195	1	20	-	2	50	15	19	85	3
1206 ASKERLIA .....	628	2	100	3	48	149	39	32	249	6
MENN .....	320	2	64	1	48	80	26	16	80	3
KVINNER .....	308	-	36	2	-	69	13	16	169	3
1207 OVE JENSENS VEI ..	318	1	55	3	20	79	26	21	112	1
MENN .....	161	1	36	2	20	34	23	9	36	-
KVINNER .....	157	-	19	1	-	45	3	12	76	1
1208 BØRGENÅSEN .....	123	5	7	1	7	21	15	8	59	-
MENN .....	64	2	6	1	7	12	12	3	21	-
KVINNER .....	59	3	1	-	-	9	3	5	38	-

TABELL 23 (FORTS.)

I ALT	JORD- BRUK, SKOG- BRUK, FISKE OG FANGST	INDU- STRI OG BERG- VERKS- DRIFT	KRAFT- OG VANN- FOR- SYNING	BYGGE- OG ANLEGG- VIRK- SOMHET	VARE- HANDEL, HOTELL- OG RES- TAURANT- VIRKSOM- HET	TRANSPORT, LAGRING, POST OG TELE- KOMMUNI- KASJONER	BANK-, FI- NANS- OG RINGSVIRK- SOMHET, EIEND- DRIFT OG FORR.MESS. TJ.YTING	OFFENT- LIG, SOCIAL PRIVAT TJE- NESTE- YTING	UOPP- GITT NÆRING
1209 BORGEBRÅTEN .....	110	1	9	1	7	19	5	53	-
MENN .....	62	1	8	1	6	10	5	19	-
KVINNER .....	48	-	1	-	1	9	-	34	-
1210 DRENGSRUDVEIEN ..	92	3	8	3	7	24	10	26	1
MENN .....	52	1	7	3	6	13	7	10	-
KVINNER .....	40	2	1	-	1	11	3	16	1
13 BLAKSTAD .....	1325	22	176	6	69	240	89	623	3
MENN .....	740	13	132	5	66	125	74	256	2
KVINNER .....	585	9	44	1	3	115	15	367	1
1301 BLAKSTADMARKA .....	292	6	33	-	13	38	12	171	-
MENN .....	154	5	27	-	13	17	10	64	-
KVINNER .....	138	1	6	-	-	21	2	107	-
1303 ØSTENSTAD .....	306	8	47	1	17	61	16	133	2
MENN .....	175	3	39	1	16	35	12	56	1
KVINNER .....	131	5	8	-	1	26	4	77	1
1304 SIKTA .....	381	6	44	3	16	77	26	176	1
MENN .....	214	3	31	3	15	41	21	78	1
KVINNER .....	167	3	13	-	1	36	5	98	-
1305 GULLHELLA .....	157	-	29	1	14	39	11	50	-
MENN .....	92	-	20	-	13	19	9	24	-
KVINNER .....	65	-	9	1	1	20	2	26	-
1306 KODALEN .....	189	2	23	1	9	25	24	93	-
MENN .....	105	2	15	1	9	13	22	34	-
KVINNER .....	84	-	8	-	-	12	2	59	-
14 VOLLEN .....	1036	59	204	4	79	237	98	263	5
MENN .....	606	37	153	3	76	110	75	105	3
KVINNER .....	430	22	51	1	3	127	23	158	2
1401 LINLANDET .....	269	18	46	1	23	63	22	76	1
MENN .....	157	12	36	1	22	30	15	30	-
KVINNER .....	112	6	10	-	1	33	7	46	1
1402 ARNESTAD .....	226	21	31	3	33	47	15	59	-
MENN .....	137	14	20	2	31	21	14	28	-
KVINNER .....	89	7	11	1	2	26	1	31	-
1403 SJØSTRAND .....	189	9	42	-	7	63	14	40	-
MENN .....	108	2	38	-	7	29	8	15	-
KVINNER .....	81	7	4	-	-	34	6	25	-
1404 BJERKÅS .....	352	11	85	-	16	64	47	88	4
MENN .....	204	9	59	-	16	30	38	32	3
KVINNER .....	148	2	26	-	-	34	9	56	1
15 HEGGEDAL .....	1303	30	248	10	109	238	103	460	9
MENN .....	740	19	184	8	99	124	81	167	3
KVINNER .....	563	11	64	2	10	114	22	293	6
1501 GUI .....	107	13	21	1	6	19	9	32	1
MENN .....	63	8	13	1	6	9	8	14	-
KVINNER .....	44	5	8	-	-	10	1	18	1
1502 GJELLUM .....	380	6	55	1	34	68	35	138	2
MENN .....	207	4	46	1	30	37	26	40	1
KVINNER .....	173	2	9	-	4	31	9	98	1
1503 HEGGEDALSMARKA ..	320	2	58	7	30	57	20	129	1
MENN .....	187	1	42	5	26	36	15	51	1
KVINNER .....	133	1	16	2	4	21	5	78	-
1504 KISTEFOSSE .....	250	2	62	-	18	59	24	69	1
MENN .....	138	1	45	-	17	28	20	22	-
KVINNER .....	112	1	17	-	1	31	4	47	1
1505 HEGGEDAL SENTRUM ..	96	1	26	-	11	14	4	32	2
MENN .....	60	1	19	-	10	6	2	17	1
KVINNER .....	36	-	7	-	1	8	2	15	1
1506 SKJELLESTAD .....	78	6	11	-	5	10	5	36	1
MENN .....	43	4	8	-	5	3	5	15	-
KVINNER .....	35	2	3	-	-	7	-	21	1
1507 SÆTRE .....	44	-	10	-	4	4	5	13	1
MENN .....	27	-	9	-	4	1	4	3	-
KVINNER .....	17	-	1	-	-	3	1	10	1
1508 NYBORGÅSEN .....	4	-	-	-	-	1	-	2	-
MENN .....	2	-	-	-	-	1	-	1	-
KVINNER .....	2	-	-	-	-	-	-	1	-
1509 UNDERLAND .....	24	-	5	1	1	6	1	9	-
MENN .....	13	-	2	1	1	3	1	4	-
KVINNER .....	11	-	3	-	-	3	-	5	-
16 SOLBERG .....	1069	21	50	5	23	75	22	852	8
MENN .....	474	13	44	3	22	43	15	319	4
KVINNER .....	595	8	6	2	1	32	7	533	4
1601 VINNULSTAD .....	67	10	3	3	5	7	5	30	-
MENN .....	39	7	2	1	5	4	5	11	-
KVINNER .....	28	3	1	2	-	3	-	19	-
1602 SEBJØRNSKJØD .....	103	6	7	-	4	10	3	70	1
MENN .....	53	4	5	-	3	6	2	32	-
KVINNER .....	50	2	2	-	1	4	1	38	1
1603 DIKEMARK .....	655	4	21	1	4	15	7	594	6
MENN .....	255	1	19	1	4	10	5	208	4
KVINNER .....	400	3	2	-	-	5	2	386	2

TABELL 23 (FORTS.)

I ALT	JORD- BRUK, SKOG- BRUK, FISKE OG FANGST	INDU- STRI OG BERG- VERKS- DRIFT	KRAFT- OG VANN- FOR- SYNING	BYGGE- OG ANLEGG- VIRK- SOMHET	VAKE- HANDEL, HOTELL- OG RES- TAURANT- VIRKSOM- HET	TRANSPORT, LAGRING, POST OG TELE- KUMMUNI- KASJONER	BANK-, FI- NANS- OG FORSIK- RINGSVIRK- SOMHET, EIEND.- DRIFT OG FORR.MESS. TJ.YTING	OFFENT- LIG, SOCIAL OG TJE- NESTE- YTING	UOPP- GITT NÆRING	
1604 ENGELSRUD .....	225	1	18	1	10	42	7	4	141	1
MENN .....	119	1	17	1	10	23	3	3	61	-
KVINNER .....	106	-	1	-	-	19	4	1	80	1
1605 FUGLEMYR .....	19	-	1	-	-	1	-	-	17	-
MENN .....	8	-	1	-	-	-	-	-	7	-
KVINNER .....	11	-	-	-	-	1	-	-	10	-
UOPPGITT BOSTED .....	108	1	18	1	6	18	12	9	36	7



TABELL 24. TALLET PÅ PRIVATHUSHOLDNINGER MED UTVALGTE KJENNETEGN FOR BOLIGSTANDARD, OG DISPONERING AV PERSONBIL. BOLIGSTRØK/GRUNNKRETS. 1/11 1980

	ALLE	WC I BOLIGEN	WC UTENFOR BOLIGEN	ANNET AVTREDE	BAD I BOLIGEN	TELEFON I BOLIGEN	PIPE I BOLIGEN	BOLI- GEN BYGGET ETTER 1945	HUS- HOLD- NINGEN EIER BOLIGEN	KJØKKEN 6 KVM OG OVER I BOLIGEN	BIL DIS- PONERES AV HUS- HOLD- NINGEN
KOMMUNEN .....	12659	10899	390	593	11128	9559	9323	9591	8723	10252	9384
TYPE BOLIGSTRØK											
TETTBYGDE STRØK .....	12192	10633	367	489	10828	9289	8964	9412	8512	9929	9104
0801 OSLO .....	12192	10633	367	489	10828	9289	8964	9412	8512	9929	9104
SPRETTBYGDE STRØK ..	357	217	18	102	249	247	320	131	190	283	236
UOPPGITT BOLIGSTRØK	110	49	5	2	51	23	39	48	21	40	44
GRUNNKRETS											
01 NESØYA .....	676	610	3	22	626	583	590	542	522	564	557
0101 HALSÅSEN .....	199	188	-	1	190	182	187	181	168	180	173
0102 ODDEN .....	58	51	-	2	53	49	51	36	41	48	46
0103 TJERNÅSEN .....	187	169	1	2	173	152	141	156	125	134	145
0104 VENDLA .....	197	180	-	6	182	172	178	155	159	174	165
0105 BRØNNØYA .....	35	22	2	11	28	28	33	14	29	28	28
02 NESØRU .....	867	757	31	25	752	697	741	596	606	696	640
0201 GRØNSUND .....	144	135	5	1	134	123	130	124	119	127	122
0202 MELLOM NES ..	192	175	3	1	177	168	177	152	160	162	162
0203 ØVRE NES .....	240	207	8	9	204	184	180	148	138	175	149
0204 LANDØYA .....	58	45	2	8	42	44	49	19	32	43	41
0205 HOLMEN .....	233	195	13	6	195	178	205	153	157	189	166
03 BILLINGSTAD .....	670	608	14	19	610	562	593	520	482	576	536
0301 LUNDE .....	88	80	1	3	79	70	76	63	58	78	70
0302 NORDENGEN ..	247	229	4	5	227	212	226	198	194	215	200
0303 ÅSTAD .....	113	113	-	-	113	107	111	105	94	107	99
0304 ASKENGÅ .....	157	138	4	4	142	128	140	122	101	128	121
0305 VESTRE NES ..	65	48	5	7	49	45	40	32	35	48	46
04 HVALSTAD .....	418	359	15	18	370	341	369	273	282	350	325
0402 SOLSTAD .....	148	131	3	4	129	127	132	107	112	129	117
0403 HVALSTADLIA ..	63	52	3	5	57	53	57	29	46	54	45
0404 STØKKER .....	17	12	-	2	10	8	10	5	4	10	8
0405 BRUSETSVINGEN	72	65	4	-	67	62	68	55	52	62	60
0406 TØRSTAD .....	118	99	5	7	107	91	102	77	68	95	95
05 SKAUGUM .....	601	545	19	13	547	507	536	428	438	507	461
0502 JANSLØKKA ...	47	30	10	4	33	31	37	11	4	33	31
0503 HVALSTADDALEN	129	118	5	3	118	97	96	75	87	89	93
0504 KLOKKERJORDET	130	125	1	1	125	120	126	119	111	121	107
0505 VAKÅS .....	128	119	-	-	119	113	117	118	107	114	106
0506 HAUGBO .....	66	63	1	-	63	58	63	52	51	59	53
0507 HØNSKOLLEN ..	101	90	2	5	89	88	97	53	78	91	71
06 SEM .....	237	157	18	46	173	157	219	115	131	197	147
0601 SANDUNGEN ...	11	6	2	1	8	7	9	3	1	5	6
0602 BERG .....	226	151	16	45	165	150	210	112	130	192	141
07 SYVERSTAD .....	409	367	9	4	373	341	357	349	313	351	330
0701 HOFSTAD .....	140	129	3	1	130	112	126	125	107	125	107
0702 HVAL .....	66	56	-	2	57	52	52	43	42	50	47
0703 REIYSTAD .....	203	182	6	1	186	177	179	181	164	176	176
08 FUSDAL .....	1178	1065	26	27	1081	988	951	975	904	1015	967
0801 HØN .....	125	113	4	2	114	104	112	107	91	106	97
0802 HAGA .....	164	155	-	-	156	148	154	150	140	148	143
0803 UNDELSTAD ...	159	150	-	1	152	141	149	147	130	142	137
0804 TROLLHAUGEN ..	91	87	-	-	87	80	85	87	71	81	75
0805 BÅSTAD .....	172	160	2	5	162	154	159	134	136	158	151
0806 BONDIBRÅTEN ..	250	231	1	6	235	192	101	222	204	206	209
0807 BONDI .....	115	79	18	9	85	84	98	55	57	86	71
0808 RISENGA .....	102	90	1	4	90	85	93	73	75	88	84
09 SENTRUM .....	656	577	22	17	590	482	447	480	419	484	426
0901 ASKER TERRASS	72	64	4	1	67	60	63	36	43	60	56
0902 ASKERJORDET ..	184	168	5	2	172	150	135	158	143	158	117
0903 SOLVANG .....	224	199	6	4	202	178	187	166	163	190	167
0904 ALFHEIM .....	36	29	2	3	28	22	31	23	18	26	23
0906 SOLBRÅA .....	5	3	1	1	5	4	4	1	2	4	3
0907 ASKER STASJON	135	114	4	6	116	68	27	96	50	46	60
10 DRENGSRUD .....	574	476	23	43	490	449	523	406	408	494	448
1001 HØGSTAD .....	303	259	10	17	262	244	277	213	221	256	237
1002 MÅSAN .....	234	192	10	17	198	178	210	171	167	205	184
1003 HEIA .....	37	25	3	9	30	27	36	22	20	33	27
11 VETTRE .....	1595	1454	29	41	1477	1317	1134	1332	1169	1308	1251
1101 KONGLUNGEN ..	52	31	4	15	37	39	43	16	32	43	33
1102 LØKENES .....	175	137	6	12	142	126	144	93	61	108	95
1103 KALKFJELLET ..	209	201	-	-	203	188	202	201	186	193	191
1104 BLEIKEKÅSEN ..	414	395	3	4	398	339	101	391	349	356	336
1105 KRILLÅS .....	263	247	3	1	247	233	250	230	222	238	233
1106 ÅBY .....	47	43	2	-	44	36	43	40	40	37	40
1107 KJØIA .....	201	194	2	-	197	182	192	193	163	181	182
1108 BONDIBRØEN ..	234	206	9	9	209	174	154	168	116	152	141
12 BØRGEN .....	1624	1521	8	8	1534	1171	520	1485	1305	1335	1167
1203 KULLEBUNN ...	274	259	-	1	262	216	129	261	244	225	207
1204 VARDÅSLIA ...	240	229	-	-	229	197	213	225	171	197	208
1205 HAGALØKKA ...	273	260	2	-	263	180	3	262	217	232	208
1206 ASKERLIA .....	415	387	1	-	392	268	9	385	343	342	268

TABELL 24 (FORTS.)

	ALLE	WC I BOLIGEN	WC UTENFOR BOLIGEN	ANNET AVTREDE	BAD I BOLIGEN	TELEFON I BOLIGEN	PIPE I BOLIGEN	BOLI- GEN BYGGET ETTER 1945	HUS- HOLD- NINGEN EIER BOLIGEN	KJØKKEN 6 KVM OG OVER I BOLIGEN	BIL DIS- PONERES AV HUS- HOLD- NINGEN
1207 OVE JENSENS V	237	221	1	1	223	164	6	220	200	186	137
1208 BORGENÅSEN ..	67	60	2	-	59	41	45	54	37	51	45
1209 BORGENBRÅTEN	56	50	1	3	52	52	55	47	48	52	49
1210 DRENGSRUDVEIE	62	55	1	3	54	53	60	31	45	50	45
13 BLAKSTAD .....	740	673	9	23	677	579	611	620	511	599	560
1301 BLAKSTADMARKA	196	177	2	5	177	127	127	165	97	131	134
1303 ØSTENSTAD ...	198	172	4	14	171	151	160	146	127	155	130
1304 SIKTA .....	162	153	1	1	158	149	155	155	141	148	151
1305 GULLHELLA ...	80	77	-	1	77	65	72	74	65	71	65
1306 KODALEN .....	104	94	2	2	94	87	97	80	81	94	80
14 VOLLEN .....	665	497	20	106	521	490	589	359	445	560	475
1401 LINLANDET ...	184	112	4	60	132	139	165	66	123	153	130
1402 ARNESTAD ....	141	118	6	12	115	104	131	61	85	126	97
1403 SJØSTRAND ...	127	87	5	13	92	85	103	66	78	95	86
1404 BJERKÅS .....	213	180	5	21	182	162	190	166	159	186	162
15 HEGGEDAL .....	842	692	25	85	725	563	783	590	616	743	630
1501 GUI .....	70	53	3	13	58	49	65	42	50	64	47
1502 GJELLUM .....	246	220	8	5	215	181	219	191	177	205	180
1503 HEGGEDALSMARK	197	187	2	2	183	121	191	175	176	187	170
1504 KISTEFLOSS ...	147	127	3	11	133	95	141	108	110	132	113
1505 HEGGEDAL SENT	81	44	6	23	47	35	71	26	33	64	43
1506 SKJELLESTAD .	48	38	2	8	46	41	48	29	40	46	41
1507 SÆTRE .....	28	9	1	17	23	24	27	8	18	27	22
1508 NYBORGÅSEN ..	3	-	-	1	1	-	1	-	1	1	1
1509 UNDERLAND ...	22	14	-	5	19	17	20	11	11	17	13
16 SOLBERG .....	797	492	114	94	531	309	321	473	151	433	420
1601 VINNULSTAD ..	51	33	2	15	41	41	50	17	30	42	35
1602 SEBJØRNSRUD .	61	26	2	28	37	28	52	22	27	49	39
1603 DIKEMARK .....	526	330	105	10	330	122	77	346	5	202	237
1604 ENGELSRUD ....	151	96	5	40	116	112	141	81	89	132	102
1605 FUGLEMYR .....	8	7	-	1	7	6	1	7	-	8	7
UOPPGITT BOSTED .....	110	49	5	2	51	23	39	48	21	40	44



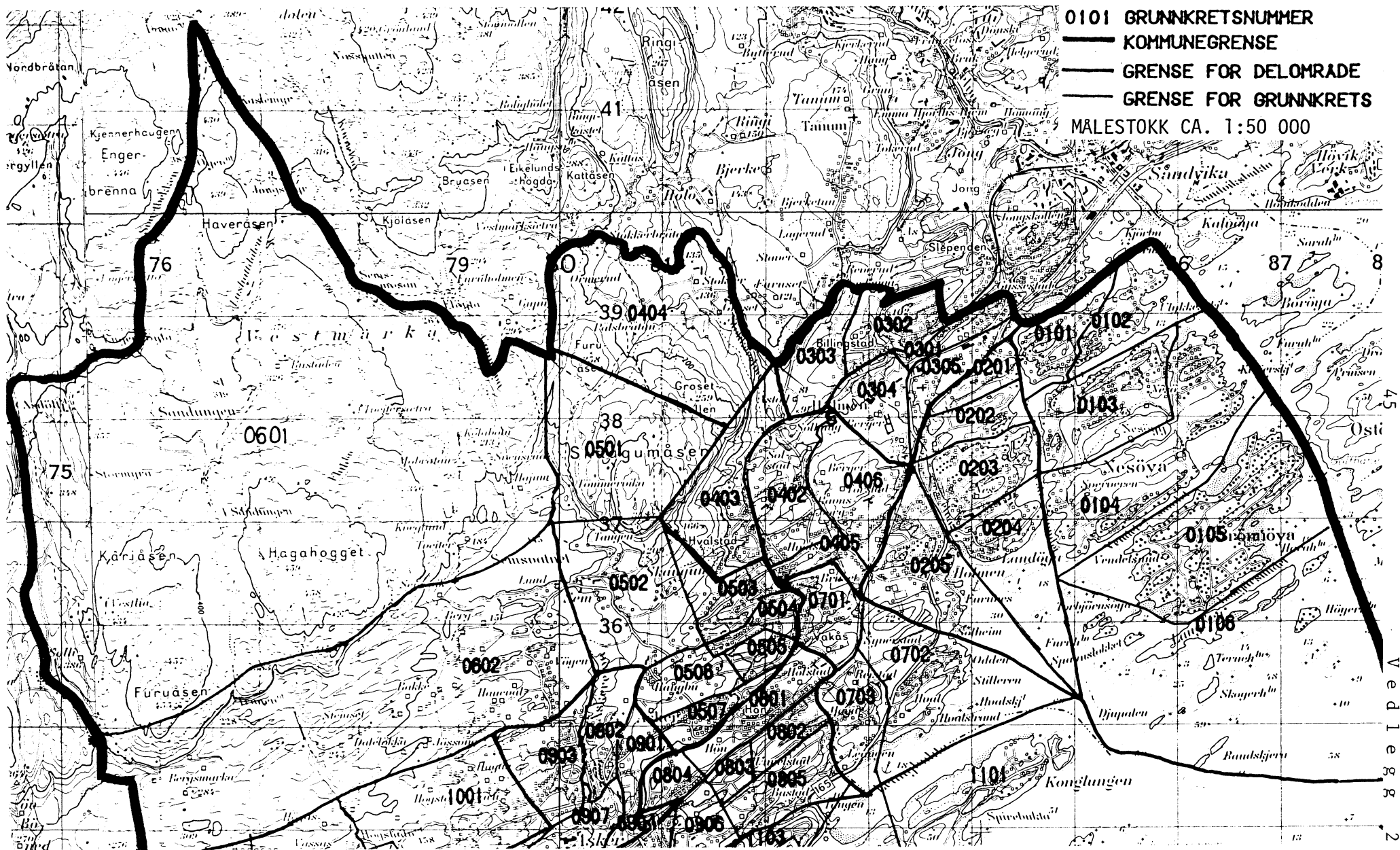
OVERSIKT SOM VISER HVILKEN KOMMUNE OG FOLKETELLINGSKRETS  
GRUNNKRETSENE I 1980 TILHØRTE VED FOLKE- OG BOLIGTELLINGEN I 1970

GRUNNKRETS 1980	KOMM 1970	---FOLKETELLINGSKRETS 1970---	
		HEL KRETS	DEL AV KRETS
0101 HALSRÅSEN	0220		2
0102 ODDEN	0220		2
0103 TJERNÅSEN	0220		3
0104 VENDLA	0220		3
0105 BRØNNØYA	0220		4
0106 ØYENE	0220		4
0201 GRØNSUND	0220		1,6
0202 MELLOM NES	0220		6
0203 ØVRE NES	0220		6,9
0204 LANDØYA	0220		9
0205 HOLMEN	0220		9
0301 LUNDE	0220		1,5-6
0302 NORDENGEN	0220		5
0303 ÅSTAD	0220		5,7
0304 ASKENGA	0220		5-6
0305 VESTRE NES	0220		1,6
0401 TORSTAD	0220		UBEBODD
0402 SOLSTAD	0220		8,11
0403 HVALSTADLIA	0220		8,11
0404 STOKKER	0220		7
0405 BRUSETSVINGEN	0220		9-10
0406 TORSTAD	0220		8-9,11
0501 SKAUGUMSRÅSEN	0220		UBEBODD
0502 JANSLØKKA	0220		12-13
0503 HVALSTADDALEN	0220		12-13
0504 KLOKKERJORDET	0220		12
0505 VAKRÅS	0220		12
0506 HAUGBO	0220		12,15
0507 HØNSKOLLEN	0220		15
0601 SANDUNGEN	0220		13
0602 BERG	0220		13-14,20
0701 HOFSTAD	0220		9-10
0702 HVAL	0220		10
0703 REISTAD	0220		10,22
0801 HØN	0220		10,16
0802 HAGA	0220		10,16
0803 UNDELSTAD	0220		16
0804 TROLLHAUGEN	0220		16
0805 BRÅSTAD	0220		16,22
0806 BONDIBRÅTEN	0220		16-17
0807 BONDI	0220		17,22
0808 RISENGA	0220		22
0901 ASKER TERRASSE	0220		15,18
0902 ASKERJORDET	0220		15
0903 SOLVANG	0220		14-15,19
0904 ALFHEIM	0220		17
0906 SOLBRÅA	0220		18
0907 ASKER STASJON	0220		18
1001 HOGSTAD	0220		18-20
1002 MÅSAN	0220		18-21
1003 HEIA	0220		20
1101 KONGLUNGEN	0220		24,39
1102 LØKENES	0220		24,39
1103 KALKFJELLET	0220		22
1104 BLEIKERÅSEN	0220		22
1105 KRILLRÅS	0220		22,24
1106 RBY	0220		22,24
1107 KJØIA	0220		22
1108 BONDIBRØEN	0220	23	22
1201 ASKERLIA	0220		UBEBODD
1202 BØRGENRÅSEN	0220		UBEBODD
1203 KULLEBUNN	0220		21,31,38
1204 VARDÅSLIA	0220		21,31,38
1205 HAGALØKKA	0220		18
1206 ASKERLIA	0220		18
1207 OVE JENSENS VEI	0220		21
1208 BØRGENRÅSEN	0220		18
1209 BØRGENBRÅTEN	0220		21,38
1210 DRØNGSRUDVEIEN	0220		18,38
1301 BLAKSTADMARKA	0220		26,28
1302 BLAKSTAD SYKEHUS	0220	25	
1303 ØSTENSTAD	0220		26,28
1304 SIKTA	0220		27-28
1305 GULLHELLA	0220		27
1306 KODALEN	0220	33	
1401 LINLANDET	0220		35-36
1402 ARNESTAD	0220		35-36
1403 SJØSTRAND	0220		37
1404 BJERKÅS	0220	40	
1501 GUI	0220		32,34
1502 GJELLUM	0220		32,34
1503 HEGGEDALSMARKA	0220		32
1504 KISTEFOSS	0220		32
1505 HEGGEDAL SENTRUM	0220		32
1506 SKJELLESTAD	0220		32
1507 SÅTRE	0220		37
1508 NYBØRGRÅSEN	0220		31
1509 UNDERLAND	0220		32
1601 VINNULSTAD	0220		31-32
1602 SEBJØRNSRUD	0220		30-31
1603 DIKEMARK	0220		30,38
1604 ENGELSRUD	0220	29	
1605 FUGLEMYR	0220		31

1) OVERSIKTEN ER FORELØPIG OG KAN INNEHOLDE FEIL. ENDELIG UTGAVE VIL FORELIGGE I EGET DOKUMENTASJONSHEFTE: 'GRUNNKRETSE OG TETTSTEDER. DOKUMENTASJON 1980'.



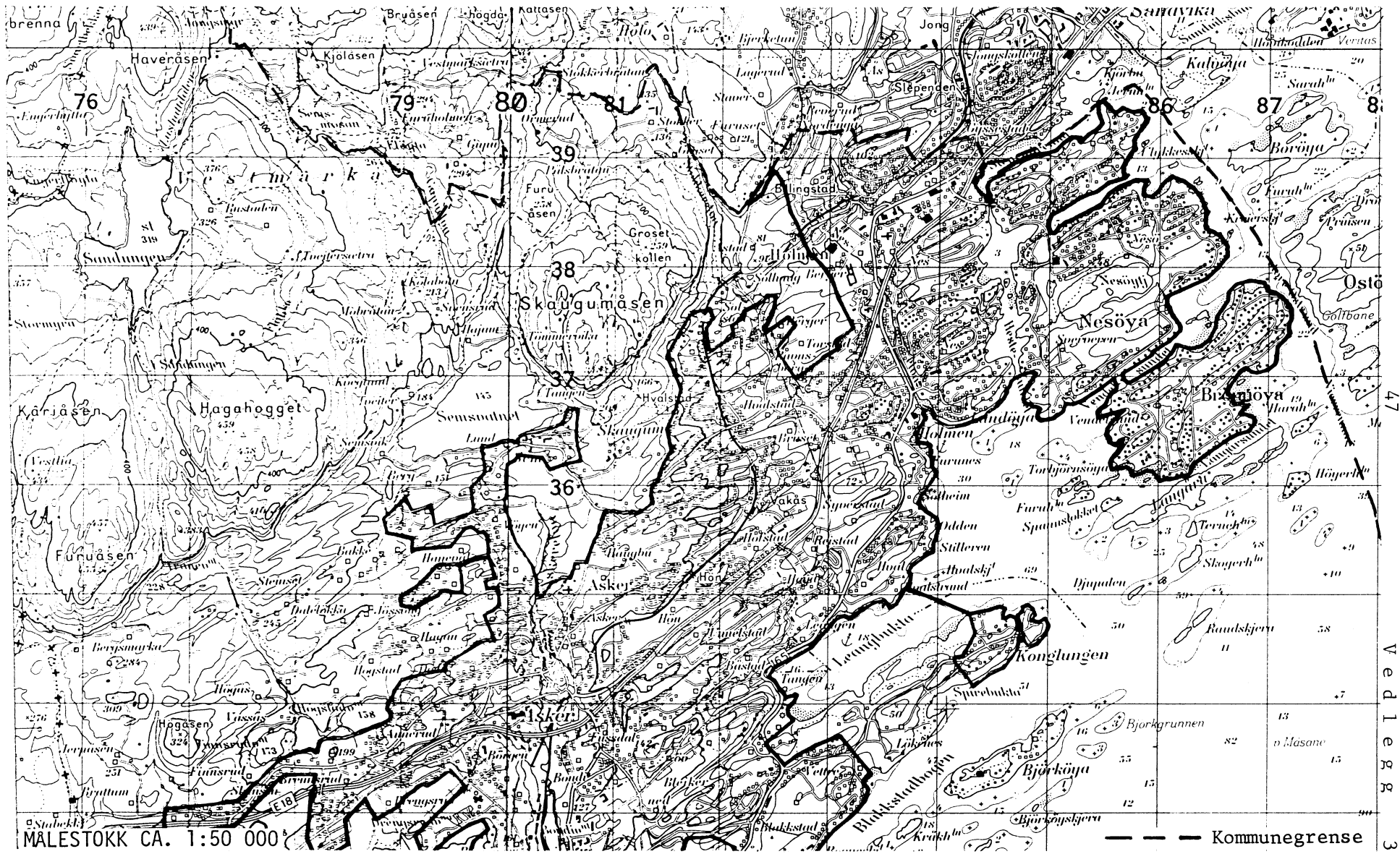
# 0220 ASKER



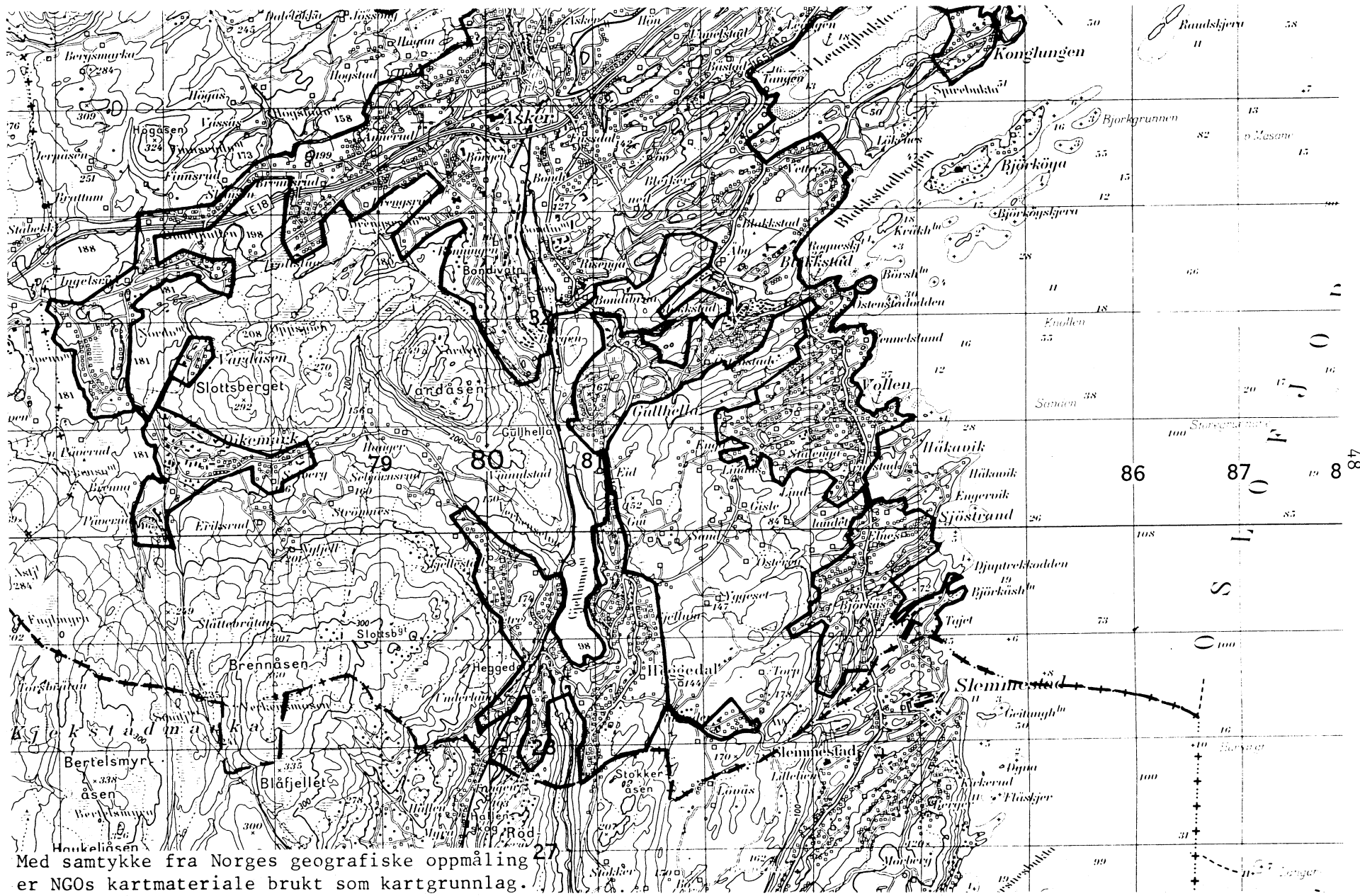
- 0101 GRUNNKRETSNUMMER
  - KOMMUNEGRENSE
  - GRENSE FOR DELOMRADE
  - GRENSE FOR GRUNNKRETS
- MÅLESTOKK CA. 1:50 000



# DEL AV OSLO TETTSTED







Med samtykke fra Norges geografiske oppmåling  
 er NGOs kartmateriale brukt som kartgrunnlag.

## Personskjema

## Folke- og boligteiling 1980

Undergitt  
taushetsplikt

Statistisk  
Sentralbyrå  
Folke-  
tellingskontoret

Send skjemaet tilbake i svarkonvolutten  
som mottakeren av boligskjemaet  
har fått.

...ovhjemmel

Stortingsvedtak av 16. november 1978, med hjemmel i lov nr. 2 av 25. april 1907.

SETT KRYSS SLIK:

IKKE SLIK:

BRUK HELST  
BLYANT ELLER  
BLÅ/SVART  
KULEPENN.

H

1. Hvem bor De sammen med i leiligheten? Rettledningen beskriver hva vi mener med en leilighet  
Sett flere kryss hvis nødvendig

- 1  Ingen
- 2  Ektefelle
- 3  Forlovede eller annen person  
jeg lever sammen med (uten  
å ha inngått formelt ekteskap)

- 4  Datter, sønn
- 5  Mor, far
- 6  Søsken, svigerforeldre, barnebarn,  
svoger, svigerinne, svigerbarn, tante,  
onkel, nevø, niese, besteforeldre
- 7  Andre personer

2. Hvilket trossamfunn  
er De tilsluttet?

- 1  Den norske kirke  
(statskirken)
- 2  Trossamfunn utenfor  
Den norske kirke
- 3  Ikke tilsluttet  
trossamfunn

3. Utenlandsk utdanning.

Dette spørsmålet besvares bare av dem som har tatt  
utdanning utenfor Norge

De som bodde i Norge i 1970 oppgir ikke utenlandsk  
utdanning tatt før 1970

Oppgi viktigste utdanning, i hvilket land den er full-  
ført, og hvor lang skolegang De har i utlandet.

Utdanning

Land

Samlet skolegang i utlandet i antall år

4. Hva var Deres viktigste kilde til livsopphold  
i året fra 1. nov. -79 til 31. okt. -80?

Sett bare ett kryss

- 1  Inntekt av eget arbeid, eller andre per-  
soners (f.eks. ektefelles, foreldres) arbeid
- 2  Verneplikts /siviltjeneste
- 3  Pensjon, trygd
- 4  Stipend, lån, formue,  
føderåd, leieinntekt eller  
annen formuesinntekt

5. Utførte De inntektsgivende arbeid i minst  
100 timer i året fra 1. nov. -79 til 31. okt. -80?

Som inntektsgivende arbeid regnes også  
arbeid som et familiemedlem har utført i  
familiebedrift (f. eks. butikk, gårdsbruk).

1  Ja

2  Nei

Se rettledningen

Spørsmål 6 - 15 gjelder inntektsgivende arbeid, og besvares bare av dem som har svart "Ja" på spørsmål 5.

6. Oppgi navn og adresse på det arbeidssted (bedrift) hvor De  
utførte inntektsgivende arbeid lengst tid i året fra 1. nov. -79  
til 31. okt. -80. Med bedrift menes f.eks. fabrikk, butikk, gårds-  
bruk, kontor e.l. Se rettledningen

Navn

Adresse

Poststed

7. Beskriv virksomheten på dette  
arbeidsstedet så nøyaktig som mulig.  
Skriv f.eks. jordbruk, produksjon av møbler,  
leiebiltransport, bokhandel, salg av biler e.l.

Virksomhet

8. Hvilket yrke (tittel) hadde De  
på dette arbeidsstedet?  
Skriv f.eks. hjemmehjelp, rørlegger,  
sykepleier, damefrisør, rengjørings-  
hjelp, platearbeider, reklamekonsulent e.l.

Yrke

9. På hvilken måte er/var De knyttet til arbeidsstedet  
De har oppgitt i spørsmål 6?

- 1  Som fast eller midlertidig ansatt
- 2  Som selvstendig (eier)
- 3  Som familiemedlem  
uten fast lønn  
i familiebedrift

10. Hvor mange timer inntektsgivende arbeid utførte De i året fra 1. nov. -79 til 31. okt. -80?  
Ta med **alt** inntektsgivende arbeid De utførte i **hele** perioden

- 1  100 - 499  
arbeidstimer
- 2  500 - 999  
arbeidstimer
- 3  1000 - 1299  
arbeidstimer
- 4  1300 arbeidstimer  
eller flere

H

11. Hvor mange timer inntektsgivende arbeid utførte De i uken 25. - 31. okt.?

- 1  Ingen, arbeide ikke  
denne uken
- 2  1 - 9  
timer
- 3  10 - 19  
timer
- 4  20 - 29  
timer
- 5  30 timer  
eller flere

Arbeide De ikke denne  
uken, skal De ikke fylle  
ut resten av skjemaet

12. Hvor møtte De på arbeid i uken 25. - 31. okt.?

- 1  Jeg møtte fast på samme  
arbeidssted/adresse som  
er oppgitt i spørsmål 6
- 2  Jeg møtte fast på annet sted
- 3  Jeg møtte på  
forskjellige steder  
denne uken

kommune

Møtte De på forskjellige  
steder denne uken, skal  
De ikke fylle ut resten  
av skjemaet

13. Hvor ofte reiste eller gikk De fra Deres hjem-  
sted til arbeidsstedet i uken 25. - 31. okt.?  
Se rettledningen.

- 1  1 gang
- 2  2 - 3 ganger
- 3  4 ganger  
eller flere
- 4  Var ikke på  
hjemstedet  
denne uken

14. Hvor lang tid brukte De vanligvis fra Deres  
hjemsted til arbeidsstedet (en vei) i uken  
25. - 31. okt.?

- 1  0 - 14 min.
- 2  15 - 29 min.
- 3  30 - 44 min.
- 4  45 min  
eller mer

15. Hvilke transportmidler brukte De vanligvis fra Deres  
hjemsted til arbeidsstedet (en vei) i uken 25. - 31. okt.?  
Sett flere kryss hvis nødvendig

- 1  Bil
- 2  Buss
- 3  Tog, trikk,  
T-bane
- 4  Båt
- 5  Brukte sykkel  
Gikk i mer  
enn 10 min
- 6  Annet



# Boligskjema

## Folke- og bolig telling 1980

Undergitt  
taushetsplikt

statistisk  
sentralbyrå  
ikke-  
statistisk  
kontoret

For hver leilighet skal det nyttes bare **en** svar-  
konvolutt. Alle personskjemaene og det utfylte  
boligskjemaet sendes samlet i svarkonvolutten.

hjemmel

forordningsvedtak av 16. november 1978 med hjemmel i lov nr. 2 av 25. april 1907

SETT KRYSS SLIK:

IKKE SLIK:

BRUK HELST  
BLYANT ELLER  
BLÅ/SVART  
KULEPENN.

Er andre som bor i leiligheten mottatt boligskjema?

1

Nei

2

Ja

Les teksten under midten på  
skjemaet før De fortsetter.

Ivor mange rom på 6m<sup>2</sup>  
eller mer er det i leiligheten?

a ikke med kjøkken, bad og gang.

1 rom  5 rom

2 rom  6 rom

3 rom  7 rom

4 rom  8 rom eller  
flere

3. Hvor stor er leiligheten,  
målt i kvadratmeter?

1  Under 30m<sup>2</sup> 5  60-79m<sup>2</sup>

2  30-39m<sup>2</sup> 6  80-99m<sup>2</sup>

3  40-49m<sup>2</sup> 7  100-129m<sup>2</sup>

4  50-59m<sup>2</sup> 8  130m<sup>2</sup>  
eller mer

4. Hva slags eie-/leieforhold er det til leiligheten?

Sett bare ett kryss.

1  Jeg/vi eier den gjennom  
borettslag, aksjeselskap e.l.

2  Jeg/vi eier den alene  
eller sammen med andre



3  Jeg/vi leier den ved  
vanlig leiekontrakt

4  Jeg/vi leier den gjennom  
arbeidsforhold (tjenestebolig)

5  Jeg/vi leier den for et  
bestemt avgrenset tidsrom

6  Jeg/vi leier den på  
andre vilkår enn de  
som er nevnt over

Ivor stort kjøkken er det i leiligheten?

Kjøkkenet er 6m<sup>2</sup>  
eller større

Kjøkkenet er  
mindre  
enn 6m<sup>2</sup> 3  Det er  
ikke kjøkken  
i leiligheten

6. Hva slags WC/do har de som bor i leiligheten  
adgang til?

2  Vannklosett  
utenfor leiligheten

1  Vannklosett  
i leiligheten 3  Annet avtrede

7. Hva er leilighetens viktigste oppvarmingskilde?

1  Sentralvarme  
(radiatorer e.l.)

2  Elektriske ovner,  
varmekabler e.l.

3  Ovner for flytende  
brensel (olje, parafin e.l.)

4  Ovner for fast  
brensel (ved, koks e.l.)

### Spørsmål 8 - 15 nedenfor skal også besvares

Hvis det er mottatt **ett** boligskjema i leiligheten,  
fylles det ut og sendes tilbake i svarkonvolut-  
ten sammen med alle personskjemaene.

Hvis flere i leiligheten har mottatt boligskjema  
og svarkonvolutt, så gjør følgende:

1. Ta kontakt med den (de) andre som har mottatt boligskjema.
2. Fyll ut **ett** av boligskjemaene.
3. Send dette skjemaet sammen med de utfylte personskjemaene tilbake i **samme** svarkonvolutten.

Er det pipe i leiligheten?

Ja 2  Nei

9. Er det montert brenselovn  
eller peis i leiligheten?

1  Ja 2  Nei

10. Er det bad eller dusj i  
leiligheten?

1  Ja 2  Nei

11. Er det telefon i  
leiligheten?

1  Ja 2  Nei

12. Disponerer noen av dem som  
bor i leiligheten personbil?

1  Ja 2  Nei

Hva slags hus ligger leiligheten i? Se rettledningen.

Våningshus i tilknytning til gårds-  
drift (hovedbygning, kårbolig,  
forpakterbolig e.l.)

Frittliggende enebolig (enebolig med  
minst en halv meters avstand til  
nærmeste hus)

Hus i kjede, rekkehus, terrassehus  
eller vertikalt delt tomannsbolig

Horisontalt delt tomannsbolig

5  Annet boligbygg med  
mindre enn 3 etasjer

6  Blokk, leiegård eller  
annet boligbygg med  
3 etasjer eller mer

7  Forretningsbygg, verkstedbygg e.l.

8  Hotell, pensjonat, aldershjem, barnehjem,  
sykehus, militærforlegning eller annet  
bygg for felleshusholdning

14. Når ble huset bygd?

1  1900 eller før

2  1901 - 1920

3  1921 - 1940

4  1941 - 1945

5  1946 - 1950

6  1951 - 1960

7  1961 - 1970

8  1971 - 1980

Hvor mange leiligheter er det i huset? Rettledningen beskriver hva vi mener med hus og leilighet

1 leilighet  2 leiligheter  3 leiligheter  4 leiligheter  5 leiligheter

Hvis det er 6 leiligheter eller flere,  
oppgi antallet her

→