


KOMMUNEHEFTE



# FOLKE- OG BOLIGTELLING 1980

0415 **LØTEN**

STATISTISK SENTRALBYRÅ  
KONGSVINGER



FOLKE- OG BOLIGTELLING  
1. NOVEMBER 1980

0415 LØTEN

STATISTISK SENTRALBYRÅ  
KONGSVINGER 1981

ISBN 82-587-0066-9



## FORORD

Hovedformålet med Folke- og bolig telling 1980 var å gi et bilde av befolkningen og levekårene i det norske samfunnet ved å se opplysninger om alder, kjønn, yrke, arbeid, inntekt, utdanning, boforhold o.l. i sammenheng.

Et annet viktig formål var å gi statistikk for mindre geografiske områder, som kommuner og deler av kommuner. De statistiske kommuneheftene gir de første resultatene fra tellingen for å dekke dette formålet. Flere resultater for den enkelte kommune i form av et sett upubliserte tabeller (en "tabellpakke"), vil foreligge kort tid etter at heftene er utgitt. Tabellene vil bli levert som utskrift på papir eller micro-fiche, etter brukerens ønske.

Når kommuneheftene for alle kommuner i et fylke er publisert, vil det bli laget et sammendrag for hele fylket med tabeller som svarer til dem som finnes i kommuneheftene. Når hele landet er dekket med kommunehefter, vil det også bli laget et sammendrag for hele landet. Tilsvarende sammendrag for fylkene og hele landet vil bli laget av den "tabellpakke" som er nevnt foran.

Resultatene fra Folke- og bolig telling 1980 vil ellers bli gitt i tabellpublikasjoner som vil kaste lys over spesielle emner, bl.a. sysselsetting, boligforhold, familier og husholdninger. Resultatene vil også bli vist i kart og diagrammer. Bl.a. vil det bli laget bosettingskart tilsvarende de som ble laget i samband med Folke- og bolig telling 1970.

Statistisk Sentralbyrå, Oslo/Kongsvinger, 15. desember 1981

Arne Øien

---

Johan-Kristian Tønder



## INNHold

	Side
Tabellregister .....	7
Tekstdel	
1. Opplegg og gjennomføring .....	8
1.1. Omfang .....	8
1.2. Grunnlag for statistikken .....	8
1.3. Datainnsamling .....	8
2. Feilkilder .....	9
3. Begreper og kjennemerker .....	9
3.1. Personkjennemerker .....	9
3.2. Familie- og husholdningstype .....	14
3.3. Boligkjennemerker .....	15
3.4. Inndelingen i grunnkretser .....	17
4. Bruk av tabellene .....	17
5. Merknader til tabellene .....	18
Tabelldel .....	19
Vedlegg	
1. Grunnkretser i 1980 og tellingskretser i 1970. Endringer i kommuneinndelingen fra 1970 til 1980 .....	37
2. Kart over grunnkretsinnndelingen .....	39
3. Kart over tettsteder .....	41
4. Personskjema .....	43
5. Boligskjema .....	45

### Standardtegn i tabeller

- : Tall kan ikke offentliggjøres
- Null



## TABELLREGISTER

	Side
1. Folkemengden ved folketellingene 1801 - 1980 .....	19
2. Folkemengden etter kjønn, ekteskapelig status og alder. 1/11 1980 .....	19
3. Folkemengden etter trossamfunn/viktigste kilde til livsopphold, kjønn og alder. 1/11 1980 .....	19
4. Personer 16-66 år etter yrkesaktivitet, arbeidstid, kjønn og høyeste utdanning. 1/11-79 - 31/10-80 .....	20
5. Personer 16 år og over, etter yrkesaktivitet, arbeidstid, kjønn og alder. 1/11-79 - 31/10-80 .....	21
6. Yrkesaktive 16 år og over, etter alder og næring. 1/11-79 - 31/10-80 .....	21
7. Yrkesaktive 16 år og over, etter kjønn, arbeidstid og næring/yrkesfelt. 1/11-79 - 31/10-80 .....	22
8. Yrkesaktive 16 år og over i arbeid i uka 25/10 - 31/10 1980, etter kjønn, arbeidstid i uken og næring/yrkesfelt .....	23
9. Yrkesaktive 16 år og over med fast oppmøteplass på arbeid i uka 25/10 - 31/10 1980, etter tallet på arbeidsreiser, reisetid og yrkesfelt/oppmøteplass .....	24
10. Yrkesaktive 16 år og over med fast arbeidsreise i uka 25/10 - 31/10 1980, etter reise- måte, oppmøteplass, tallet på arbeidsreiser og reisetid .....	25
11. Boliger etter hustype og tallet på rom. Bosatte etter tallet på rom i boligen. 1/11 1980 .....	26
12. Boliger etter husets byggeår og hustype/eie-/leieform. Bosatte og rom, etter husets byggeår. 1/11 1980 .....	26
13. Boliger etter viktigste kilde til oppvarming og byggeår/installasjon av pipe. Bosatte etter boligens viktigste kilde til oppvarming. 1/11 1980 .....	27
14. Boliger etter sanitærutstyr og tallet på rom. Bosatte etter boligens sanitærutstyr. 1/11 1980 .....	27
15. Boliger, rom og bosatte, etter hustype. 1/11 1980 .....	28
16. Boliger etter eie-/leieform og areal. Bosatte etter eie-/leieforhold til boligen. 1/11 1980 .....	28
17. Boliger, bosatte og rom, etter bosatte pr. rom i boligen. 1/11 1980 .....	28
18. Boliger etter tallet på rom og tallet på bosatte. 1/11 1980 .....	29
19. Familier og personer, etter familietype, husholdningstype og tallet på familier i husholdningen/yrkesaktivitet i familien. 1/11 1980 .....	29
20. Familier og personer i privathusholdninger, etter familietype og eie-/leieforhold til boligen/tallet på rom i boligen. 1/11 1980 .....	30
21. Tallet på privathusholdninger med utvalgte kjennetegn for boligstandard, og disponering av personbil. Bosatte i slike husholdninger, etter alder. 1/11 1980 .....	30
22. Folkemengden etter alder, kjønn og type boligstrøk/grunnkrets. 1/11 1980 .....	31
23. Yrkesaktive 16 år og over, etter næring, kjønn og type boligstrøk/grunnkrets. 1/11 1980 ..	33
24. Tallet på privathusholdninger med utvalgte kjennetegn for boligstandard, og disponering av personbil. Boligstrøk/grunnkrets. 1/11 1980 .....	35



## 1. OPPLÈGG OG GJENNOMFØRING

### 1.1. Omfang

Folke- og bolig telling 1980 omfatter alle personer (også utenlandske statsborgere) som ifølge Forskrifter om føringen og ordningen av folkeregistrene fastsatt av Statistisk Sentralbyrå den 26. november 1979, var registrert bosatt i Norge på tellingstidspunktet den 1. november 1980.

Boligtellingen har med alle privatboliger (private leieligheter mv.) hvor minst én person var registrert bosatt den 1. november 1980.

Boliger som var ubebodd eller som var bebodd bare av midlertidig tilstedeværende (f.eks. ugifte personer som oppholdt seg utenom foreldrenes hjem på grunn av skolegang, studier), omfattes ikke av tellingen. Det er heller ikke innhentet opplysninger om boliger for forpleide i aldershjem, pleiehjem, barnehjem og andre fellesinstitusjoner.

Enheten hus omfattes ikke av tellingen denne gang. Det gis likevel enkelte opplysninger om det huset som boligen ligger i. I avsnitt 3 er det gjort nærmere rede for bostedsbegrepet (det sted en person skal regnes som bosatt) og boligbegrepet.

### 1.2. Grunnlag for statistikken

De fleste opplysninger i folke- og bolig tellingen bygger på oppgaver gitt direkte av oppgavegiverne på egne skjemaer.

Personskjema ble sendt til alle personer som hadde fylt 16 år eller fylte 16 år i løpet av 1980, (se vedlegg 4).

For personer under 16 år fikk Statistisk Sentralbyrå de nødvendige opplysninger fra folkeregisteret i den enkelte kommune.

Opplysningene om den enkelte privatbolig er gitt på eget boligskjema, (se vedlegg 5).

Oppgavene over befolkningens utdanningsbakgrunn er hentet fra utdanningsopplysningene gitt i folketellingen 1970 og "Arkivet for påbegynt og avsluttet utdanning" i Statistisk Sentralbyrå som inneholder alle utdanninger som en person har avsluttet i Norge i perioden 1970 - 1980. I tillegg kommer oppgaver over utenlandsk utdanning gitt i folketellingen 1980.

Oppgaver over alder, kjønn og andre demografiske kjennetegn er hentet fra Det sentrale personregister i Statistisk Sentralbyrå.

Nødvendige oppgaver over de vernepliktige og sivile tjenestepliktige er innhentet gjennom Forsvarets overkommando og Administrasjonen for sivile tjenestepliktige.

Folke- og bolig telling 1980 ble gjennomført med hjemmel i Statistikkloven av 25. april 1907 og Stortingsvedtak av 16. november 1978.

### 1.3. Datainnsamling

Ved folketellingen i 1980 ble skjemaene sendt i posten direkte til den enkelte person. Før utsendingen tok til, ble navn og adresse påført skjemaene. Det var Det sentrale personregister som dannet grunnlaget for denne påføringen.

Hver person fikk tilsendt sitt eget personskjema sammen med en rettleiding.

I tillegg fikk den eldste personen i familien et boligskjema. Med boligskjemaet fulgte også en svarkonvolutt.

Utfylte personskjema fra alle som bodde i boligen sammen med ett boligskjema ble sendt samlet tilbake i svarkonvolutt. Dersom det bodde flere familier i samme boligen, nyttet familiene samme svarkonvolutt og bare ett boligskjema ble utfylt. Innsamlingsmetoden gav derfor grunnlag for å danne bohusholdninger (se nedenfor) i folke- og bolig tellingen.

Den enkelte person er i tellingen regnet å ha sitt bosted i den bolig hvor vedkommende var registrert bosatt i folkeregisteret 1. november 1980. Innsamlingen av opplysningene viste at enkelte personer bodde i en annen bolig enn der de var registrert bosatt i folkeregisteret. Dette gjaldt bl.a. ugifte studenter og skoleelever som bodde på hybel og som sendte sitt personskjema i samme svarkonvolutt som hybelverten. Dette gjaldt også personer som hadde flyttet kort tid før 1. november 1980 og

som gav opp boligopplysninger på den nye adressen, mens flyttingen først ble registrert i folkeregisteret etter 1. november 1980. I slike tilfelle ble personene likevel regnet som bosatt i den boligen/adressen de var registrert på i folkeregisteret 1. november 1980. I avsnitt 3 er det gjort rede for hvilket sted en person skal regnes som bosatt. I samme avsnitt er det også gjort rede for begrepet "bohusholdning".

De personer som ikke hadde svart på folketellings skjemaene til rett tid, fikk tilsendt en adressert purring.

De som ikke svarte på den adresserte purringen, ble oppsøkt av tellere som krevde inn oppgavene.

## 2. FEILKILDER

Under gjennomføring og bearbeiding av en statistisk telling vil det alltid kunne oppstå ulike feil som kan gi utslag i tellingsresultatene.

De fleste feilene oppstår vanligvis under oppgaveinnhenting og kommer av uriktige svar eller mangelfullt utfylte skjemaer.

Feil som oppstår under bearbeidingen er først og fremst knyttet til koding av opplysninger, i vårt tilfelle spesielt opplysningene om næring og yrke.

For å få et grunnlag til å vurdere hvor omfattende feilene er, ble det gjennomført en kvalitetskontrollundersøkelse i samband med tellingen.

Resultatene fra denne undersøkelsen blir publisert i serien Statistiske analyser. Resultatene er ventet å foreligge i løpet av 1982 og vil ta for seg sentrale kjennetegn fra boligdelen av tellingen, og kjennetegn for sysselsetting og arbeidsmarked.

## 3. BEGREPER OG KJENNERMERKER

### 3.1. Personkjennemerker

Når ikke annet er nevnt, refererer personopplysningene seg til 1. november 1980.

#### Bosted

Den enkelte person er i tellingen regnet å ha sitt bosted i den kommune og i den bolig hvor vedkommende var registrert som bosatt i folkeregisteret den 1. november 1980. Hovedregelen er at en person skal registreres som bosatt der vedkommende regelmessig tar sin døgnhvile.

De viktigste registreringsreglene er ellers:

Bostedsforhold	Skal registreres som bosatt i
Gift person som pga. arbeid, studier, avtjening av verneplikt e.l. oppholder seg utenom ektefellenes felles bolig	Ektefellenes felles bolig
Ugift person som pga. studier, skolegang eller avtjening av verneplikt oppholder seg utenom foreldrenes/forsørgers bolig	Foreldrenes/forsørgers bolig
Ugift person med eget arbeid og som vanligvis ikke bor hos foreldre/forsørger	Boligen der personen vanligvis bor
Person som pga. ferie, besøk hos kjente, forretningsreise e.l. er fraværende fra boligen der vedkommende vanligvis bor	Boligen der personen vanligvis bor
Person som er forpleid i barnehjem, aldershjem, pleiehjem eller er satt bort i privat pleie	Barnehjemmet, aldershjemmet, pleiehjemmet eller boligen hvor personen er i pleie
Person som er innlagt på sykehus eller anbrakt på arbeidsskole, arbeidsanstalt eller i fengsel	Boligen der personen var bosatt før innleggelsen eller anbringelsen

Personer som ikke kan henføres til en bestemt bolig, er regnet til gruppen "Uten fast bopel". Personer uten fast bopel er som regel registrert som bosatt i den kommunen hvor de sist hadde fast bosted.

I det følgende er begrepet "Bosatt" brukt i samme betydning som begrepet "Registrert bosatt". Det er ikke innhentet opplysninger om midlertidig bosted. Det kan derfor ikke gis oppgaver over den tilstedeværende befolkning.

Opplysningene fra Folke- og bolig telling 1980 er ikke brukt til å justere opplysningene i folkeregistrene.

#### Alder

I fordelingen etter alder er den enkelte person gruppert etter alder pr. 31. desember 1980 (Alder = 1980 - fødselsår).

#### Ekteskapelig status

Det er brukt fire hovedgrupperinger etter ekteskapelig status, nemlig ugifte, gifte, skilte og enker/enkemenn.

#### Samboende

Med samboende menes personer som lever sammen (i ekteskapsliknende forhold) uten å ha inngått formelt ekteskap.

I gruppen samboende er regnet bare de personer som er registrert bosatt på samme adresse i folkeregisteret 1. november 1980.

#### Trossamfunn

Det er brukt tre grupperinger etter trossamfunn, nemlig "Den norske kirke", "Trossamfunn utenfor den norske kirke" og "Ikke tilsluttet trossamfunn".

Personer under 16 år er som regel gruppert sammen med sine foreldre. I de tilfelle foreldrene ikke tilhører samme gruppe, er imidlertid barna ført til gruppen for uoppgitt.

#### Utdanning

Oppgavene over utdanning omfatter enkeltutdanninger på hel- eller deltid av minst 5 måneders normal varighet.

For personer med flere enkeltutdanninger, er den utdanning som har lengst samlet varighet (normal varighet av enkeltutdanningen tillagt varigheten av den forutdanning som kreves) regnet som høyeste utdanning. Av utdanninger med lik samlet varighet, er den som antas å være av størst yrkesmessig betydning, oppfattet som personenes høyeste utdanning. Utdanningsgrupperingen er foretatt etter 1973-utgaven av Standard for utdanningsgruppering i offentlig norsk statistikk (Statistisk Sentralbyrås Håndbøker nr. 28).

Standarden er bygd opp som et pyramidisk klassifikasjonssystem.

Enkeltutdanningene er først ordnet i grove grupper som i standarden kalles utdanningsnivåer. Innenfor hvert nivå er det først foretatt en sortering etter fagfelt, dernest en finere sortering i faggrupper.

Inndelingen i nivåer eller hovedgrupper er foretatt på denne måte:

0. Ingen utdanning og utdanning på førskolenivå (utdanning for 6-åringer og mindre barn)
1. Utdanning på barneskolenivå (1-6 år, førskoleutdanning ikke medregnet)
2. Utdanning på ungdomsskolenivå (7-9 år)
3. Utdanning på gymnasnivå I (10 år)
4. Utdanning på gymnasnivå II (11-12 år)
5. Utdanning på universitets- og høgskolenivå I (13-14 år)
6. Utdanning på universitets- og høgskolenivå II (15-16 år)
7. Utdanning på universitets- og høgskolenivå III (17-18 år)
8. Utdanning på forskernivå (over 18 år)
9. Uoppgitt utdanning.

I tabellene over personenes høyeste utdanning fra folketellingen er gruppene 0 og 9 slått sammen til en gruppe.

Fagfelt er i standarden spesifisert slik:

1. Allment fagfelt
2. Humaniora og estetikk
3. Undervisning
4. Administrasjon, økonomi, samfunnsvitenskap og jus
5. Industri, håndverk, naturvitenskap og teknikk
6. Samferdsel
7. Helsevesen
8. Jordbruk, skogbruk og fiske
9. Tjenesteyting og forsvar.

I tabellene fra folketellingen er bare de viktigste fagfeltene under de forskjellige nivå- eller hovedgruppene spesifisert. De andre fagfelt er slått sammen til en gruppe.

I folketellingen 1970 ble det foretatt en tre-delning av standardens gymnasnivå etter utdanningsvarighet på henholdsvis 10 år, 11 år og 12 år.

I folketellingen 1980 følger inndelingen standardens gruppering, nemlig en gruppering på henholdsvis 10 år og 11-12 år.

Fagutdanninger avsluttet før 1972/73 og som ikke bygger på examen artium, kodes i tellingen 1980 med 8 års allmennutdanning som grunnlag. Fagutdanninger avlagt etter 1972/73 kodes med 9 år som grunnlag.

#### Viktigste kilde til livsopphold

Personer 16 år og over er gruppert etter den kilde til livsopphold som var viktigst de siste 12 månedene før tellingstidspunktet, dvs. fra 1. november 1979 fram til 1. november 1980. For personer under 16 år bosatt i privathusholdninger er inntekt fra andre personer alltid regnet som viktigste kilde til livsopphold.

For personer under 16 år bosatt i felleleshusholdninger er pensjon, trygd regnet som viktigste kilde til livsopphold.

Med "inntekt av eget arbeid" er ment inntekt av egen yrkesaktivitet.

"Pensjon, trygd" omfatter sykestrygd, arbeidsløshetsstrygd, forsørgertrygd, uføretrygd, alderstrygd, yrkesskadetrygd, krigspensjon, bedriftspensjon o.l.

Som "stipend, lån, formue, føderåd, leieinntekt eller annen formuesinntekt" regnes også utbetalinger i forbindelse med livsforsikring eller individuell pensjonsforsikring. Underhold fra andre enn privatpersoner (f.eks. stønader fra det offentlige, institusjoner eller bedrifter), unntatt pensjon og trygd regnes også med her.

Personer som har andre personers inntekt som viktigste kilde til livsopphold er gruppert under "inntekt av eget arbeid eller andre personers arbeid/inntekt". Dette gjelder uansett om inntekten kommer fra arbeid, pensjon, trygd eller stipend, lån mv.

#### Yrkesaktivitet

I Folke- og bolig telling 1980 er det innhentet oppgaver om yrkesaktiviteten både for de siste 12 månedene før tellingstidspunktet og den siste uka før tellingstidspunktet.

Som yrkesaktivitet er regnet alt arbeid som blir utført mot betaling i form av lønn, inntekt av egen bedrift, provisjon, honorarer o.l. Arbeid som familiemedlem uten fast lønn i familiebedrift (f.eks. gårdsbruk, butikk) og verneplikts-/siviltjeneste er også regnet som yrkesaktivitet.

Som yrkesaktive de siste 12 månedene er regnet personer 16 år og over som utførte yrkesaktivitet av minst 100 timers varighet i denne perioden.

Som yrkesaktive den siste uka før tellingstidspunktet er regnet personer 16 år og over som utførte yrkesaktivitet av minst 1 times varighet i denne uka. Personer som var midlertidig borte fra arbeidet hele uka på grunn av sykdom, permisjon, ferie e.l. er ikke regnet med blant de yrkesaktive.

### Arbeidstid

Det er innhentet oppgaver over arbeidstida både for de siste 12 månedene før tellingstidspunktet og den siste uka før tellingstidspunktet.

Arbeidstida omfatter all tid som er medgått til yrkesaktivitet. Arbeidstid som har gått med til forberedelse i tillegg til ordinær arbeidstid, er også regnet med (f.eks. forberedelser i tillegg til ordinær undervisningstid for lærere). Tid som er brukt til skolearbeid, studier og husarbeid for egen familie, er ikke regnet med.

Fravær på grunn av sykdom, permisjon, ferie e.l. er heller ikke regnet med i arbeidstida.

### Generelt om grupperingen etter næring, yrke og yrkesstatus

Personer 16 år og over med yrkesaktivitet er gruppert på næring etter arten av virksomheten til den bedrift der den enkelte arbeide hele tiden eller lengst tid de siste 12 månedene før tellingstidspunktet. Disse personene er videre gruppert på det yrke og den yrkesstatus som de hadde hele tiden eller lengst tid i denne bedriften i 12-månedersperioden.

Personer 16 år og over med yrkesaktivitet siste uka før tellingstidspunktet er gruppert etter den næring og det yrke vedkommende oppgav å ha hatt i den bedriften som den enkelte arbeide hele tiden eller lengst tid de siste 12 månedene før tellingstidspunktet. Det er således ikke innhentet særskilte oppgaver om de yrkesaktives næring og yrke for den siste uka før tellingstidspunktet.

### Næring

Næringsgrupperingen er foretatt etter 1978-utgaven av Standard for næringsgruppering i offentlig norsk statistikk (Statistisk Sentralbyrå's Håndbøker nr. 9).

Denne standarden er i samsvar med International Standard Industrial Classification of All Economic Activities (ISIC).

I standarden er grupperingssystemet utformet som et femsifret pyramidisk system hvor hvert siffer angir et grupperingsnivå. De fem nivåene er gitt følgende betegnelser:

Næring	1-sifret kode
Næringsområde	2-sifret kode
Næringshovedgruppe	3-sifret kode
Næringsgruppe	4-sifret kode
Næringsundergruppe	5-sifret kode

Næringene på 1-sifret nivå har følgende 9 inndelinger:

1. Jordbruk, skogbruk, fiske og fangst
2. Bergverksdrift
3. Industri
4. Kraft- og vannforsyning
5. Bygge- og anleggsvirksomhet
6. Varehandel, hotell- og restaurantvirksomhet
7. Transport, lagring, post og telekommunikasjoner
8. Bank- og finansieringsvirksomhet, forsikringsvirksomhet, eiendomsdrift og forretningsmessig tjenesteyting
9. Offentlig, sosial og privat tjenesteyting.

En oversikt over den videre inndeling i næringsområder mv. finnes i Standard for næringsgruppering.

Næringsgrupperingen i 1980-tellingen er ikke direkte sammenliknbar med næringsgrupperingen i 1970-tellingen. Årsaken til dette er overgangen til ny standard for næringsgruppering i 1972. I folketellingen 1970 ble næringsgrupperingen foretatt etter 1960-utgaven av Standard for næringsgruppering.

Tabeller med sammenliknbare tall mellom tellingene i 1970 og 1980 vil bli publisert en tid etter kommuneheftene i de såkalte "tabellpakkene". Næringsoppgaver med resultater fra 1970-tellingen gruppert etter 1978-utgaven av Standard for næringsgruppering, vil da bli gitt. I folketellingen 1980 gis det næringsoppgaver ned på næringsgruppe (3-sifret kode).

Yrke

Yrkesgrupperingen er foretatt etter Standard for yrkesgruppering i offentlig norsk statistikk (utgitt av Arbeidsdirektoratet i 1965). Standarden følger i prinsippet 1958-utgaven av International Standard Classification of Occupations (ISCO).

Standarden er bygd opp slik at nær beslektede yrker er ført sammen til såkalte yrkesgrupper, som igjen danner yrkesområder. Disse yrkesområdene er ført sammen til yrkesfelt.

Hvert yrke i klassifiseringen er betegnet med 5-sifret kodenummer:

første siffer angir yrkesfeltet  
 første og annet siffer angir yrkesområde  
 første - tredje siffer angir yrkesgruppe  
 første - femte siffer angir yrke.

Til folketellingen 1980 har Statistisk Sentralbyrå ført nye yrker inn i denne standarden. Den inndelingen i yrkesgrupper som er brukt i 1965-utgaven, er stort sett brukt også her. Videre er en del yrkesgrupper slått sammen og noen er splittet i flere grupper. En ny 3-siffergruppe er tatt med for olje- og gassarbeid. Dessuten er ledende tjenestemenn i kommunal- og fylkeskommunal administrasjon og forvaltning skilt ut som ny gruppe.

Gruppene "Lærere" og "Faglærere i praktiske yrker" er slått sammen til en gruppe.

Oppgaver over yrke er i tellingen gitt med på yrkesgruppe (3-sifret kode).

Yrkesstatus

I tellingen er det brukt følgende tre grupperinger etter yrkesstatus:

1. Fast eller midlertidig ansatt
2. Selvstendig
3. Familienmedlem uten fast lønn i familiebedrift.

Personer (også medeiere) som arbeide i firmaer organisert som aksjeselskap, andelslag eller annen selskapsform med begrenset ansvar, er alltid regnet som ansatte.

En person er regnet som selvstendig dersom vedkommende drev virksomhet alene for egen regning eller sammen med andre med ubegrenset ansvar (f.eks. i ansvarlig selskap).

Gruppen "Familie-medlem uten fast lønn i familiebedrift" omfatter personer som arbeide i familievirksomhet uten fast avtalt lønn og som verken var eier eller medeier i virksomheten. Et familiemedlem uten fast lønn kan imidlertid ha vederlag for arbeidet i form av kost og losji, andel av overskott e.l.

I de tilfelle hvor ektefeller arbeide i felles virksomhet (f.eks. gårdsbruk) som ikke var organisert som aksjeselskap e.l., er den ene ektefellen regnet som selvstendig og den andre som familiemedlem uten fast lønn i familiebedrift, med mindre begge ektefellene var registrert som eiere av virksomheten.

Generelt om oppmøteplass, reisehyppighet, reisetid og transportmåte

Kjennemerkene gjelder personer 16 år og over med yrkesaktivitet i siste uka før tellingstidspunktet.

Reisehyppighet, reisetid og transportmåte gjelder yrkesaktive personer med fast oppmøteplass (se oppmøteplass).

Reisetid og transportmåte gjelder yrkesaktive personer med fast arbeidsreise (se reisehyppighet).

Oppmøteplass

Med oppmøteplass forstås en det stedet hvor vedkommende møtte fram ved arbeidshagens start.

Personer 16 år og over med yrkesaktivitet siste uka før tellingstidspunktet er gruppert etter kommunen den faste oppmøteplassen lå i (rute 1 og 2 i personskjemaet).

Personer som i denne uka møtte på ulike arbeidssteder, var til sjøs e.l., er ikke regnet å ha fast oppmøteplass (rute 3 i personskjemaet).

Reisehyppighet

Med reisehyppighet forstås en det antall ganger vedkommende reiste fra hjemsted til arbeidssted den siste uka før tellingstidspunktet.

Hjemsted er alltid regnet som den boligadresse vedkommende er registrert bosatt på i folkeregisteret. For personer som bodde midlertidig på f.eks. hybel eller brakke i denne uka, er reisen mellom hybel, brakke og arbeidssted ikke medregnet.

For personer som var registrert bosatt på arbeidsstedet er det regnet hvor mange dager vedkommende var på arbeid siste uka før tellingstidspunktet.

Med "fast arbeidsreise" menes personer med fast oppmøteplass og som reiste minst en gang fra hjemsted til arbeidssted i uka før tellingstidspunktet.

Reisetid

Reisetid er reisetiden fra hjemsted (registrert boligadresse) til arbeidssted. Reisetiden er regnet én vei. I reisetiden er gangtid og ventetid under reisen tatt med. Det samme gjelder faste gjøremål som f.eks. å bringe barn til barnehage, dagmamma e.l. Tilfeldige gjøremål og forsinkelser er ikke regnet med.

For pendlere som bodde midlertidig på f.eks. hybel, brakke e.l., er reisetiden regnet fra hjemstedet og fram til arbeidsstedet.

Transportmåte

Med transportmåte forstås de transportmidler vedkommende til vanlig nyttet én vei fra hjemsted til arbeidssted siste uka før tellingstidspunktet.

For personer som ikke reiste på samme måte hver dag, er det regnet med den reisemåten vedkommende nyttet flest dager.

3.2. Familie og husholdningstype

Grupperingene på familie og husholdningstype refererer seg til tellingstidspunktet den 1. november 1980.

Familie

Til én og samme familie er regnet:

1. Ektepar og eventuelle ugifte barn registrert bosatt i samme privatbolig, aldershjem, pleiehjem, e.l.
2. Far/mor med ugifte barn registrert bosatt i samme privatbolig, aldershjem, pleiehjem, pensjonat, hotell e.l.
3. Hver enkelt person som ikke hører inn under noen av de to gruppene som er spesifisert ovenfor (bl.a. personer uten fast bopel). Disse personene danner således hver for seg egen familie (familie med én person).

I familier med ektepar er også tatt med eventuelle ugifte barn av bare den ene ektefellen og ugifte adoptivbarn og stebarn, men ikke fosterbarn.

Av reglene som er nevnt foran går det fram at personer (f.eks. ektefeller) som ikke var registrert bosatt i samme privatbolig, aldershjem, pleiehjem, e.l., aldri er gruppert under samme familie. Videre går det fram at gifte, separerte, skilte, enker og enkemenn ikke i noen tilfelle er regnet til samme familie som foreldrene. Når f.eks. et ektepar bor sammen med en skilt datter, danner ektefellene egen familie og datteren egen familie. Ellers kan nevnes at ugifte søsken som har felles bolig, der ingen av foreldrene er bosatt, hver for seg er regnet som særskilt familie.

Husholdningstype

Det er skilt mellom to husholdningstyper, nemlig privathusholdning og felleshusholdning.

Gruppen "Privathusholdning" omfatter personer som var registrert som bosatt i privat bolig. Denne husholdningstypen er videre splittet opp etter tallet på familier i husholdningen. Som husholdningsenhet er her regnet bolighusholdning. Denne omfatter alle bosatte i samme bolig. Av dette følger at antall privathusholdninger er det samme som antall boliger i tellingen.

Til felleleshusholdning er regnet forpleide som var registrert bosatt i aldershjem, barnehjem, pleiehjem e.l.

Betjeningspersonale bosatt ved felleleshusholdninger er alltid gruppert under privathusholdning. Det samme gjelder militært personell som var bosatt i militærforlegning.

### 3.3. Boligkjennemerker

Boligkjennemerkene refererer seg til den boligen der den enkelte var registrert bosatt 1. november 1980.

#### Bolig (leilighet mv.)

Med leilighet menes f.eks. rekkehusleilighet, leilighet i tomannsbolig, leilighet i leiegård, blokkleilighet, hybelleilighet og hybel med egen inngang. Enebolig regnes også som leilighet.

Hybler uten egen inngang er som hovedregel ikke regnet som egen leilighet.

I hybelbygg er imidlertid hver enkelt hybel alltid regnet som leilighet. Dette gjelder også når flere hybler har felles gang, hall, bad og/eller kjøkken.

Videre er hybler for sykepleiere, legeboliger og rom som disponeres av privathusholdninger i sykehus, militærforlegninger eller felleleshusholdninger, alltid regnet som egne leiligheter.

Til en bolig er som hovedregel regnet rom som er bygd (eller ombygd) til bruk for én eller flere personer med fellesskap i kost og losji, og hvor det er adkomst til rommene (rommet) uten at en må gå gjennom en annen bolig.

En bolig vil derfor som regel falle sammen med begrepet leilighet.

I enkelte tilfelle vil en bolig omfatte mer enn én leilighet. Dersom f.eks. ugifte barn bor i egen leilighet (hybel med egen inngang e.l.), men på samme adresse som foreldrene, er som hovedregel barna regnet å høre til samme bolig som foreldrene. I dette tilfelle utgjøres boligen av leiligheten som foreldrene bor i og leiligheten barna bor i. Bare dersom barna er registrert som egen familie i folkeregisteret, er leilighetene regnet som særskilte boliger.

Hybler uten egen inngang som ikke ligger i hybelbygg, institusjon e.l. og som bebos av personer som er registrert i folkeregisteret på vedkommende adresse, er alltid regnet til samme bolig som hovedleiligheten.

Med privatbolig er ment boliger som ikke er bebodd av forpleide i aldershjem, barnehjem og andre felleleshusholdninger. Boliger for ansatte (f.eks. sykepleiere) ved institusjoner er således regnet som privatboliger. Det samme gjelder boliger for befal mv. i militærforlegninger.

Det er ikke innhentet oppgaver for boliger som ikke er privatboliger.

I tabellene er "privatboligene" for enkelthets skyld kalt "boliger".

#### Rom

Oppgavene over tall på rom refererer seg til boliger som er med i tellingen, og omfatter beboelsesrom på 6 m<sup>2</sup> eller mer, og som kan nyttes året rundt. Kjøkken, bad, entré, hall, alkove, hems, trimrom, vaskerom og rom som bare nyttes til næringsvirksomhet (f.eks. kontor) er ikke med.

I 1980-tellingen er det ikke innhentet spesifiserte oppgaver over antall rom i boliger med "mer enn 8 rom", slik som det ble gjort i tellingen i 1970.

I oppgavene for "rom i alt" er tallene for antall rom i boliger med mer enn 8 rom derfor beregnet. For hver enkelt kommune er det laget gjennomsnittstall fra 1970-tellingen, (dvs. gjennomsnittlig antall rom i boliger med mer enn 8 rom). Dette gjennomsnittstallet er brukt for å fastlegge antall rom for boliger med mer enn 8 rom i 1980-tellingen.



Areal

Med boligens areal er ment nettoareal. I tillegg til beboelsesrom på 6 m<sup>2</sup> eller mer er også tatt med kjøkken, bad, entré, hall o.l.

Rom som er felles for to eller flere boliger, f.eks. felles gang, hall, bad e.l., er ikke regnet med i arealet.

Eie-/leieform

Som eiere er også regnet personer som eier aksje eller andel som gir boret.

Med "vanlig leiekontrakt" menes at vedkommende leier en bolig av en eier etter de regler og avtaler som følger av husleieloven. Vanlig leieforhold uten skriftlig kontrakt er også regnet med her.

Kjøkken

Med kjøkken menes i tellingen en del av boligen som er avgrenset fra andre deler av den, og hvor det er installert utstyr til matlaging for beboerne. Kjøkkenet kan være et eget rom, men trenger ikke være det.

Dersom flere boliger har felles kjøkken, f.eks. hybler i et hybelbygg, er alle boligene regnet å være uten kjøkken.

I størrelsen på kjøkkenet er også medregnet gulvplass til benker, skap o.l.

Viktigste kilde til oppvarming

Dersom to eller flere kilder er like viktige for boligens oppvarming, er begge (alle) disse regnet med.

Husholdningen disponerer bil

Med å disponere bil menes i tellingen å eie/leie bil eller å ha mulighet til privat bruk av f.eks. firmabil.

Stasjonsvogn og varevogn er regnet som personbil bare dersom den brukes også til privatkjøring.

Hustype

Som hus er som hovedregel regnet bygninger som fra kjeller til loft er atskilt fra andre bygninger.

Hver enkelt blokk er derimot regnet som ett hus, selv om det fra kjeller til loft er skillevegg(er) uten gjennomgang i blokken.

I rekkehus er hele rekken av boliger regnet som ett hus.

Som frittliggende enebolig er regnet enebolig med minst en halv meters avstand til nærmeste hus.

Som hustype "enebolig" er også regnet frittliggende eneboliger som inneholder en hybelleilighet, og/eller der ett eller flere rom er brukt som hybel.

Rekkehus er hus med leiligheter som har minst én vegg eller en del av en vegg felles med en annen leilighet. Hus i kjede er hus som er forbundet med et annet hus med garasje, carport, svalgang o.l. Terrassehus er hus med leiligheter som er bygd sammen i en bakkeskråning, og der flere av leilighetene har hele eller deler av taket til leiligheten under som terrasse.

Horisontalt delt tomannsbolig er hus med to vanlige leiligheter (som kan ha ulik størrelse) og hvor den ene leiligheten ligger i en etasje over den annen.

Annet boligbygg med mindre enn 3 etasjer omfatter også eneboliger med mindre enn en halv meters avstand mellom husene.

Gruppen "forretningsbygg mv." omfatter hus hvor halvparten eller mindre av golvarealet nyttes til privatbolig.

Som bygg for felleleshusholdning er regnet hus hvor det for bosatte og/eller midlertidig tilstedeværende er organisert felleleshusholdning.

Oppgaver over tall på boliger, rom og bosatte i bygg for felleleshusholdning omfatter bare privatboliger, rom og bosatte i disse boligene.

Byggeår

Med byggeår menes det året da minst halvparten av boligene i huset var ferdig til innflytting. Hus som er ombygd, er gruppert etter opprinnelig byggeår.

Gjennomsnittstall

Bosatte pr. bolig er lik tallet på bosatte i privatboliger dividert med tallet på privatboliger.

Rom pr. bolig er lik tallet på rom (kjøkken ikke medregnet) i privatboliger dividert med tallet på disse boligene.

Bosatte pr. rom er lik tallet på bosatte i privatboliger dividert med tallet på rom (kjøkken er ikke medregnet) i privatboliger.

3.4. Inndelingen i grunnkretser

Grunnkretsinnndelingen til bruk i folketellingen er foretatt av Byrået i samarbeid med kommunene og brukere av statistikk på regionalt nivå.

Følgende kriterier er lagt til grunn for utarbeidingen av grunnkretsene:

1. Utgangspunktet for grunnkretsinnndelingen er som regel inndelingen i folketellingskretser i 1970. Dersom inndelingen fra 1970 er endret, er det lagt vekt på at grupper av grunnkretser kan sammenliknes med en eller flere tidligere folketellingskretser.
2. Grunnkretsene er utformet slik at de kan være stabile over en rimelig tidsperiode.
3. Grunnkretsene skal bestå av et sammenhengende geografisk område.
4. Grunnkretsene bør være mest mulig ensartet når det gjelder natur- og næringsgrunnlag, kommunikasjonsforhold og bygningsmessig struktur.
5. Folketall og areal bør ikke variere for sterkt. Folketallet kan variere fra under 100 i sterkt spredtbygde strøk til over 1 000 i de tettest utbygde byområdene.

Fordi grunnkretsinnndelingen skal være mest mulig stabil, er den ikke knyttet sammen med en avgrensning av tettbygde strøk, da disse grensene stadig må endres.

Tettstedsavgrensningen er ført videre uavhengig av grunnkretsinnndelingen. Retningslinjene for tettstedsavgrensningen følger i store trekk den som ble praktisert i 1960 og 1970. Hovedkriteriet ved avgrensningen av tettsted er at avstanden mellom husene i en husklynge ikke skal være over 50 meter, men det er tillatt skjønnsmessige avvik for områder som ikke kan eller skal bebygges som f.eks. lagerplasser, idrettsanlegg, parker o.l. Området må ha minst 200 bosatte på tellingstidspunktet.

Det er ikke stilt noe krav om at grensene for grunnkretsene skal falle sammen med grensene for kirkesogn, skole- eller valgkretser.

Opgaver over grunnkretser grupperes også til delområder (bydeler/bygdelag). Disse delområdene består vanligvis av 1 000-3 000 personer i spredtbygde strøk og 3 000-5 000 personer i tettbygde strøk. Et delområde kan f.eks. være et område som sogner til et lokalt sentrum i en kommune.

En oversikt som viser forholdet mellom grunnkretser i 1980 og tellingskretser i 1970, er vist i vedlegg 1.

Kart som viser omfanget av grunnkretsene og tettstedsavgrensningene som det blir gitt resultater for i dette heftet, er vist i vedleggene 2 og 3.

For en nærmere orientering om grunnkretsene mv. vises til heftene "Grunnkretser og tettsteder. Dokumentasjon 1980".

## 4. BRUK AV TABELLENE

Dette heftet inneholder tabeller for den enkelte kommune. Tabellene i kommuneheftene er inndelt i seks hovedgrupper.

Tabellene 1-3 gir resultater for enkelte demografiske kjennetegn.

Tabellene 4-10 gir hovedresultater for utdanning, yrke, næring, arbeidstid mv. Tabellene 4-7 refererer seg til de siste 12 månedene før tellingstidspunktet. Tabellene 8-10 gir oppgaver for kjennemerker som knytter seg til siste uka før tellingstidspunktet.

Tabellene 11-18 gir resultater for boligdelen av tellingen.

Tabellene 19-21 gir resultater for familier og privathusholdninger.

Tabellene 22-24 gir hovedresultater for befolkning, yrkesaktivitet og boliger på grunnkrets.

## 5. MERKNADER TIL TABELLENE

Tabell 1:

I tabell 1 har en generelt tatt sikte på å gi tall tilbake til 1801 etter kommuneinndelingen i 1980.

TABELL 1. FOLKEMENGDEN VED FOLKETELLINGENE 1801 - 1980

ÅR	FOLKE- MENGDE	ÅR	FOLKE- MENGDE	ÅR	FOLKE- MENGDE	ÅR	FOLKE- MENGDE	ÅR	FOLKE- MENGDE	ÅR	FOLKE- MENGDE
1801 ..	2503	1835 ..	3043	1865 ..	4537	1900 ..	5103	1930 ..	6158	1960 ..	6270
1815 ..	2362	1845 ..	3294	1875 ..	4393	1910 ..	5617	1946 ..	6404	1970 ..	6215
1825 ..	2964	1855 ..	3884	1890 ..	4650	1920 ..	6259	1950 ..	6519	1980 ..	6836

TABELL 2. FOLKEMENGDEN ETTER KJØNN, EKTESKAPELIG STATUS OG ALDER. 1/11 1980

ALDER	I ALT	MENN					KVINNER				
		I ALT	UGIFTE	GIFTE	ENKEMENN OG SKILTE	SEPARERTE OG SKILTE	I ALT	UGIFTE	GIFTE	ENKER	SEPARERTE OG SKILTE
I ALT ....	6836	3513	1594	1702	138	79	3323	1206	1700	327	90
0- 6 ÅR .	581	309	309	-	-	-	272	272	-	-	-
7-15 " .	959	518	518	-	-	-	441	441	-	-	-
16-19 " .	416	225	225	-	-	-	191	188	3	-	-
20-24 " .	434	236	208	27	-	1	198	118	76	-	4
25-29 " .	447	222	81	138	-	3	225	40	178	-	7
30-39 " .	1030	523	55	443	1	24	507	29	445	3	30
40-49 " .	652	329	38	262	1	28	323	13	281	15	14
50-59 " .	777	392	49	321	11	11	385	21	311	39	14
60-66 " .	572	297	43	235	16	3	275	20	194	50	11
67-69 " .	211	113	14	83	13	3	98	7	66	22	3
70-79 " .	556	263	41	169	49	4	293	36	135	116	6
80 ÅR OG OVER .....	201	86	13	24	47	2	115	21	11	82	1

TABELL 3. FOLKEMENGDEN ETTER TROSSAMFUNN/VIKTIGSTE KILDE TIL LIVSOPPHOLD, KJØNN OG ALDER. 1/11 1980

KJØNN OG ALDER	I ALT	TROSSAMFUNN				VIKTIGSTE KILDE TIL LIVSOPPHOLD					
		DEN NORSKE KIRKE	TROS- SAMFUNN UTENFOR DEN NORSKE KIRKE	IKKF TIL- SLUTTET NOE TROS- SAMFUNN	UOPP- GITT TROS- SAMFUNN	INNTÉKT AV EGET ELLER ANDRE PERSONERS ARBEID	PENSJON/ TRYGD	STIPEND, LÅN, FORMUE E.L.	VERNE- PLIKTS-/ SIVIL- TJENESTE	UOPPGITT KILDE TIL LIVSOPP- HOLD	
I ALT ....	6836	6427	77	94	238	4997	1314	102	36	387	
MENN .....	3513	3273	35	57	148	2684	593	49	36	151	
0- 6 ÅR	309	268	4	5	32	309	-	-	-	-	
7-15 "	518	466	5	5	42	518	-	-	-	-	
16-19 "	225	215	4	5	1	194	2	7	1	21	
20-24 "	236	218	6	10	2	171	2	25	29	9	
25-29 "	222	206	-	11	5	204	2	6	-	10	
30-39 "	523	493	2	12	16	488	11	3	3	18	
40-49 "	329	309	4	3	13	291	13	1	1	23	
50-59 "	392	374	4	2	12	307	46	3	1	35	
60-66 "	297	285	3	1	8	180	92	3	1	21	
67-69 "	113	110	-	-	3	19	89	-	-	5	
70-79 "	263	249	1	2	11	3	251	1	-	8	
80 ÅR OG OVER ...	86	80	2	1	3	-	85	-	-	1	
KVINNER ..	3323	3154	42	37	90	2313	721	53	-	236	
0- 6 ÅR	272	251	-	6	15	272	-	-	-	-	
7-15 "	441	405	4	2	30	441	-	-	-	-	
16-19 "	191	179	2	7	3	153	2	9	-	27	
20-24 "	198	187	3	7	1	159	8	23	-	8	
25-29 "	225	215	4	4	2	195	8	9	-	13	
30-39 "	507	480	5	6	16	450	25	4	-	28	
40-49 "	323	309	6	2	6	264	20	-	-	39	
50-59 "	385	376	4	2	3	264	71	2	-	48	
60-66 "	275	268	3	-	4	107	116	3	-	49	
67-69 "	98	95	1	-	2	6	87	1	-	4	
70-79 "	293	279	8	1	5	2	278	1	-	12	
80 ÅR OG OVER ...	115	110	2	-	3	-	106	1	-	8	

TABELL 4. PERSONER 16-66 ÅR ETTER YRKESAKTIVITET, ARBEIDSTID, KJØNN OG HØYESTE UTDANNING. 1/11 79 - 31/10 80

KJØNN OG HØYESTE UTDANNING	IKKE YRKESAKTIVE				YRKESAKTIVE						
	I ALT	AV DETTE GIFTE			100-499 TIMER		500-999 TIMER		1 000 TIMER OG OVER		UOPPGITT ARB.-TID
		I ALT	I ALT	I ALT	I ALT	AV DETTE GIFTE	I ALT	AV DETTE GIFTE	I ALT	AV DETTE GIFTE	
I ALT .....	4328	1072	706	3256	481	217	387	244	2221	1648	167
MENN I ALT .....	2224	264	116	1960	155	24	114	37	1593	1191	98
BARNESKOLENIVÅ, 1-6 ÅR .....	-	-	-	-	-	-	-	-	-	-	-
UNGDOMSSKOLENIVÅ, 7-9 ÅR, I ALT .	1339	198	96	1141	78	13	57	29	935	729	71
FOLKESKOLEUTDANNING .....	638	125	78	513	17	8	28	19	432	349	36
9-ÅRIG UNGDOMSSKOLE .....	301	43	2	258	56	1	20	2	164	90	19
UNGDOMSSKOLENIVÅ ELLERS .....	400	30	16	370	5	4	9	8	339	290	17
GYMNASNIVÅ I, 10 ÅR, I ALT .....	409	34	11	375	28	6	17	-	312	197	18
ALLMENT FAGFELT .....	101	6	2	95	3	1	1	-	84	69	7
INDUSTRI, HÅNDVERK OG TEKNIKK .	142	17	3	125	14	1	12	-	94	35	5
SAMFERDSEL .....	10	-	-	10	1	1	-	-	8	7	1
HELSEVERN .....	8	-	-	8	-	-	-	-	7	4	1
JORDBRUK, SKOGBRUK OG FISKE ...	83	6	4	77	4	2	2	-	68	50	3
TJENESTEYTING OG FORSVAR .....	35	2	2	33	1	-	1	-	31	23	-
GYMNASNIVÅ I ELLERS .....	30	3	-	27	5	1	-	-	20	9	1
GYMNASNIVÅ II, 11-12 ÅR, I ALT ..	279	16	5	263	33	2	26	1	196	134	8
ALLMENT FAGFELT .....	89	9	-	80	18	1	11	-	50	32	1
ADMINISTRASJON OG ØKONOMI .....	39	2	-	37	3	1	3	-	30	17	1
INDUSTRI, HÅNDVERK OG TEKNIKK .	103	3	3	100	8	-	9	-	80	57	3
SAMFERDSEL .....	2	:	:	:	:	:	:	:	:	:	:
HELSEVERN .....	-	-	-	-	-	-	-	-	-	-	-
JORDBRUK, SKOGBRUK OG FISKE ...	32	1	1	31	3	-	3	1	22	15	3
TJENESTEYTING OG FORSVAR .....	10	-	-	10	1	-	-	-	9	9	-
GYMNASNIVÅ II ELLERS .....	4	:	:	:	:	:	:	:	:	:	:
UNIVERSITETS- OG HØGSKOLENIVÅ I, 13-14 ÅR I ALT .....	90	5	3	85	8	3	4	1	72	61	1
UNDERVISNING .....	19	3	2	16	-	-	-	-	16	15	-
ADMINISTRASJON, ØKONOMI, SAMFUNNSVITENSKAP OG JUS .....	13	-	-	13	1	-	1	1	11	9	-
NATURVITENSKAP OG TEKNIKK .....	48	1	1	47	4	3	2	-	40	34	1
HELSEVERN .....	3	1	-	3	-	-	1	-	2	1	-
UNIV.- OG HØGSKOLENIVÅ I ELLERS	7	-	-	6	3	-	-	-	3	2	-
UNIV.- OG HØGSKOLENIVÅ II, III OG FORSKERNIVÅ, OVER 14 ÅR, I ALT ..	80	2	1	78	4	-	7	5	67	61	-
UNDERVISNING .....	25	1	1	24	2	-	4	3	18	17	-
ADMINISTRASJON, ØKONOMI, SAMFUNNSVITENSKAP OG JUS .....	4	-	-	4	-	-	-	-	4	3	-
NATURVITENSKAP OG TEKNIKK .....	14	-	-	14	-	-	1	1	13	12	-
UNIV.- OG HØGSKOLENIVÅ II, III OG FORSKERNIVÅ ELLERS .....	37	1	-	36	7	-	2	1	32	29	-
UOPPGITT, INGEN UTDANNING OG UTDANNING PÅ FØRSKOLENIVÅ .....	27	9	-	18	4	-	3	1	11	9	-
KVINNER I ALT .....	2104	808	590	1296	326	193	273	207	628	457	69
BARNESKOLENIVÅ, 1-6 ÅR .....	-	-	-	-	-	-	-	-	-	-	-
UNGDOMSSKOLENIVÅ, 7-9 ÅR, I ALT .	1382	641	468	741	202	133	156	129	339	263	44
FOLKESKOLEUTDANNING .....	609	332	250	277	79	66	58	47	122	101	18
9-ÅRIG UNGDOMSSKOLE .....	249	126	68	123	59	16	15	6	41	15	8
UNGDOMSSKOLENIVÅ ELLERS .....	524	183	150	341	64	51	83	76	176	147	13
GYMNASNIVÅ I, 10 ÅR, I ALT .....	371	102	75	269	63	39	48	34	147	99	11
ALLMENT FAGFELT .....	154	43	40	111	29	28	27	22	53	48	7
INDUSTRI, HÅNDVERK OG TEKNIKK .	14	5	3	9	2	1	3	2	4	1	-
SAMFERDSEL .....	8	2	2	6	-	-	-	-	6	5	-
HELSEVERN .....	42	6	6	36	3	2	7	6	23	17	3
JORDBRUK, SKOGBRUK OG FISKE ...	6	2	-	4	-	-	1	-	3	1	-
TJENESTEYTING OG FORSVAR .....	63	21	8	42	12	4	4	1	23	5	3
GYMNASNIVÅ I ELLERS .....	84	23	16	61	17	4	6	3	35	22	3
GYMNASNIVÅ II, 11-12 ÅR, I ALT ..	195	42	33	153	38	11	35	17	73	40	7
ALLMENT FAGFELT .....	109	25	18	84	25	4	20	6	36	17	3
ADMINISTRASJON OG ØKONOMI .....	27	1	-	26	8	3	4	1	14	7	-
INDUSTRI, HÅNDVERK OG TEKNIKK .	7	3	3	4	1	-	3	2	-	-	-
SAMFERDSEL .....	1	:	:	:	:	:	:	:	:	:	:
HELSEVERN .....	35	8	8	27	2	2	7	7	16	11	2
JORDBRUK, SKOGBRUK OG FISKE ...	5	:	:	:	:	:	:	:	:	:	:
TJENESTEYTING OG FORSVAR .....	11	4	3	7	2	2	1	1	2	2	2
GYMNASNIVÅ II ELLERS .....	-	-	-	-	-	-	-	-	-	-	-
UNIVERSITETS- OG HØGSKOLENIVÅ I, 13-14 ÅR, I ALT .....	106	9	8	97	13	5	25	18	53	40	6
UNDERVISNING .....	39	3	3	36	4	4	11	9	19	15	2
ADMINISTRASJON, ØKONOMI, SAMFUNNSVITENSKAP OG JUS .....	14	2	2	12	1	-	1	-	9	7	1
NATURVITENSKAP OG TEKNIKK .....	4	1	-	3	-	-	1	1	2	1	-
HELSEVERN .....	34	2	2	32	1	-	9	8	20	15	2
UNIV.- OG HØGSKOLENIVÅ I ELLERS	15	1	1	14	7	1	3	-	3	2	1
UNIV.- OG HØGSKOLENIVÅ II, III OG FORSKERNIVÅ, OVER 14 ÅR, I ALT ..	33	3	3	30	8	4	9	9	13	13	-
UNDERVISNING .....	25	1	1	24	8	4	7	7	9	9	-
ADMINISTRASJON, ØKONOMI, SAMFUNNSVITENSKAP OG JUS .....	-	-	-	-	-	-	-	-	-	-	-
NATURVITENSKAP OG TEKNIKK .....	3	-	-	3	-	-	1	1	2	2	-
UNIV.- OG HØGSKOLENIVÅ II, III OG FORSKERNIVÅ ELLERS .....	5	2	2	3	-	-	1	1	2	2	-
UOPPGITT, INGEN UTDANNING OG UTDANNING PÅ FØRSKOLENIVÅ .....	17	11	3	6	2	1	-	-	3	2	1

TABELL 5. PERSONER 16 ÅR OG OVER, ETTER YRKESAKTIVITET, ARBEIDSTID, KJØNN OG ALDER. 1/11 79 - 31/10 80

KJØNN OG ALDER	I ALT	IKKE YRKES- AKTIVE	YRKESAKTIVE						PRO- SENT YRKES- AKTIVE
			I ALT	ARBEIDSTID. TIMER					
				100- 499	500- 999	1 000- 1 299	1 300 OG OVER	UOPP- GITT	
I ALT .....	5296	1943	3353	512	401	260	1997	183	63,3
MENN I ALT .....	2686	655	2031	179	122	96	1524	110	75,6
16-19 ÅR .....	225	52	173	89	40	6	27	11	76,9
AV DETTE GIFTE .....	-	-	-	-	-	-	-	-	-
20-24 ÅR .....	236	24	212	23	18	13	147	11	89,8
AV DETTE GIFTE .....	27	-	27	-	-	2	24	1	100,0
25-29 ÅR .....	222	8	214	7	11	8	178	10	96,4
AV DETTE GIFTE .....	138	3	135	3	7	4	117	4	97,8
30-39 ÅR .....	523	19	504	16	7	16	450	15	96,4
AV DETTE GIFTE .....	443	6	437	8	5	12	402	10	98,6
40-49 ÅR .....	329	18	311	7	14	14	264	12	94,5
AV DETTE GIFTE .....	262	7	255	4	9	9	223	10	97,3
50-59 ÅR .....	392	52	340	5	7	11	295	22	86,7
AV DETTE GIFTE .....	321	34	287	3	4	9	252	19	89,4
60-66 ÅR .....	297	91	206	8	17	20	144	17	69,4
67-69 ÅR .....	113	72	41	12	3	6	15	5	36,3
70 ÅR OG OVER .....	349	319	30	12	5	2	4	7	8,6
KVINNER I ALT .....	2610	1288	1322	333	279	164	473	73	50,7
16-19 ÅR .....	191	71	120	74	19	7	14	6	62,8
AV DETTE GIFTE .....	3	1	2	:	:	:	:	:	66,7
20-24 ÅR .....	198	51	147	35	20	14	72	6	74,2
AV DETTE GIFTE .....	76	36	40	9	5	6	19	1	52,6
25-29 ÅR .....	225	93	132	26	20	18	62	6	58,7
AV DETTE GIFTE .....	178	83	95	20	15	17	41	2	53,4
30-39 ÅR .....	507	166	341	73	95	53	103	17	67,3
AV DETTE GIFTE .....	445	150	295	65	86	45	86	13	66,3
40-49 ÅR .....	323	92	231	45	61	33	82	10	71,5
AV DETTE GIFTE .....	281	77	204	40	53	31	71	9	72,6
50-59 ÅR .....	385	147	238	51	41	29	99	18	61,8
AV DETTE GIFTE .....	311	115	196	40	35	26	83	12	63,0
60-66 ÅR .....	275	188	87	22	17	9	33	6	31,6
67-69 ÅR .....	98	85	13	3	2	-	6	2	13,3
70 ÅR OG OVER .....	408	395	13	4	4	1	2	2	3,2

TABELL 6. YRKESAKTIVE 16 ÅR OG OVER, ETTER ALDER OG NÆRING. 1/11 79 - 31/10 80

NÆRING	I ALT	ALDER. ÅR										PROSENT AV DE YRKES- AKTIVE
		70 OG OVER										
		16-19	20-24	25-29	30-39	40-49	50-59	60-66	67-69	70 OG OVER		
I ALT .....	3353	293	359	346	845	542	578	293	54	43	100,0	
JORDBRUK .....	457	57	26	24	67	75	104	61	19	24	13,6	
SKOGBRUK .....	93	16	6	2	9	13	24	19	4	-	2,8	
FISKE OG FANGST .....	1	-	-	-	1	-	-	-	-	-	-	
BERGVERKSDRIFT .....	3	2	-	-	-	-	1	-	-	-	0,1	
INDUSTRI I ALT .....	640	42	67	80	154	86	134	65	11	1	19,1	
PRODUKSJON AV NÆRINGSMIDLER, DRIKKEVARER OG TOBAKKSVARER .....	163	15	11	16	35	27	41	14	4	-	-	
PRODUKSJON AV TEKSTILVARER, BEKLEDNINGSVARER, LÆR OG LÆRVARER ..	50	6	12	9	11	7	3	2	-	-	-	
PRODUKSJON AV TREVARER .....	195	15	21	19	33	16	54	33	4	-	-	
TREFOREDNING, GRAFISK PRODUKSJON OG FORLAGSVIRKSOMHET .....	26	1	4	3	11	5	-	1	-	1	-	
PROD. AV KJEMISKE PROD., MINERAL- OLJE-, KULL-, GUMMI- OG PLASTPROD. .	26	1	1	8	6	3	4	3	-	-	-	
PRODUKSJON AV MINERALSKE PRODUKTER .	28	-	8	5	4	6	3	2	-	-	-	
PRODUKSJON AV METALLER .....	20	-	3	6	6	3	2	-	-	-	-	
PRODUKSJON AV VERKSTEDPRODUKTER .....	109	2	6	13	41	17	21	6	3	-	-	
INDUSTRIPRODUKSJON ELLERS .....	23	2	1	1	7	2	6	4	-	-	-	
KRAFT- OG VANNFORSYNING .....	25	3	4	2	5	3	7	1	-	-	0,7	
BYGGE- OG ANLEGGSVIRKSOMHET .....	336	28	45	40	75	50	53	40	3	2	10,0	
VAREHANDEL .....	485	68	47	55	135	96	56	19	5	4	14,5	
HOTELL- OG RESTAURANTDRIFT .....	48	11	3	5	12	8	8	1	-	-	1,4	
LANDTRANSPORT .....	91	5	9	3	28	17	18	9	1	1	2,7	
SJØTRANSPORT .....	4	-	-	1	2	1	-	-	-	-	0,1	
TRANSPORT ELLERS, LAGRING, POST OG TELEKOMMUNIKASJONER .....	88	5	8	13	24	16	9	10	2	1	2,6	
BANK- OG FINANSIERINGSVIRKSOMHET .....	40	9	5	7	13	4	2	-	-	-	1,2	
FORSIKRINGSVIRKSOMHET, EIENDOMSDRIFT OG FORRETN.MESSIG TJENESTEYTING .....	65	2	7	13	32	3	6	1	1	-	1,9	
OFFENTLIG ADMINISTRASJON, FORSVAR, POLITI OG RETTSVESEN .....	190	8	32	17	66	30	24	9	3	1	5,7	
RENOVASJON OG REINGJØRING .....	26	5	1	3	12	-	2	3	-	-	0,8	
UNDERVISNING OG FORSKNINGSVIRKSOMHET .	142	-	7	15	60	36	18	5	1	-	4,2	
HELSE- OG ANDRE SOSIALTJENESTER .....	450	19	72	52	104	76	84	36	3	4	13,4	
KULTURELL TJ.YTING, UNDERH. OG SPORT .	21	3	3	1	8	3	1	2	-	-	0,6	
PERSONLIG TJENESTEYTING .....	114	7	14	12	31	20	19	7	1	3	3,4	
UOPPGITT NÆRING .....	34	3	3	1	7	5	8	5	-	2	1,0	

TABELL 7. YRKESAKTIVE 16 ÅR OG OVER, ETTER KJØNN, ARBEIDSTID OG NÆRING/YRKESFELT. 1/11 79 - 31/10 80

	MENN						KVINNER				
	I ALT	I ALT	100- 499 TIMER	500- 999 TIMER	1 000 TIMER OG OVER	UOPP- GITT ARB.- TID	I ALT	100- 499 TIMER	500- 999 TIMER	1 000 TIMER OG OVER	UOPP- GITT ARB.- TID
I ALT .....	3353	2031	179	122	1620	110	1322	333	279	637	73
<b>NÆRING</b>											
JORDBRUK .....	457	287	32	27	200	28	170	36	34	80	20
SKOGBRUK .....	93	86	17	6	57	6	7	5	1	1	-
FISKE OG FANGST .....	1	1	:	:	:	:	-	-	-	-	-
BERGVERKSDRIFT .....	3	3	2	-	1	-	-	-	-	-	-
INDUSTRI I ALT .....	640	481	24	22	409	26	159	31	22	98	8
PRODUKSJON AV NÆRINGSMIDLER, DRIKKEVARER OG TOBAKKSVARER .....	163	97	5	8	79	5	66	16	8	40	2
PRODUKSJON AV TEKSTILVARER, BE- KLEDNINGSVARER, LÆR OG LÆRVARER ..	50	12	-	-	11	1	39	6	4	26	7
PRODUKSJON AV TREVARER .....	195	183	11	9	151	12	12	3	4	4	1
TREFOREDLING, GRAFISK PRODUKSJON OG FORLAGSVIRKSOMHET .....	26	14	1	2	11	-	12	4	1	5	2
PRODUKSJON AV KJEMISKE PRODUKTER, MINERALOLJE-, KULL-, GUMMI- OG PLASTPRODUKTER .....	26	22	1	-	18	3	4	1	1	2	-
PRODUKSJON AV MINERALSKE PRODUKTER .....	28	28	-	1	27	-	-	-	-	-	-
PRODUKSJON AV METALLER .....	20	20	2	-	17	1	-	-	-	-	-
PRODUKSJON AV VERKSTEDPRODUKTER .	109	97	4	1	89	3	12	-	2	10	-
INDUSTRIPRODUKSJON ELLERS .....	23	8	-	1	6	1	15	1	2	11	1
KRAFT- OG VANNFORSYNING .....	25	21	-	3	16	2	4	-	3	1	-
BYGGE- OG ANLEGGSVIRKSOMHET .....	336	320	28	21	259	12	16	7	1	3	-
VAREHANDEL .....	485	249	26	12	200	11	236	59	46	120	11
HOTELL- OG RESTAURANTDRIFT .....	48	7	-	1	6	-	41	16	10	15	-
LANDTRANSPORT .....	91	86	6	2	73	5	5	2	-	3	-
SJØTRANSPORT .....	4	4	:	:	:	:	-	-	-	-	-
TRANSPORT ELLERS, LAGRING, POST OG TELEKOMMUNIKASJONER .....	88	53	8	2	41	2	35	11	6	18	-
BANK- OG FINANSIERINGSVIRKSOMHET ..	40	17	2	1	14	-	23	4	4	14	1
FORSIKRINGSVIRKSOMHET, EIENDOMS- DRIFT OG FORRETNINGSMESSIG TJENESTYTING .....	65	39	1	1	37	-	26	3	1	20	2
OFFENTLIG ADMINISTRASJON, FORSVAR, POLITI OG RETTSVESEN .....	190	130	8	2	119	1	60	10	16	32	2
RENOVASJON OG REINGJØRING .....	26	13	2	1	10	-	13	4	4	4	1
UNDERVISNING OG FORSKNINGS- VIRKSOMHET .....	142	63	4	10	46	3	79	17	30	29	3
HELSE- OG ANDRE SOSIALTJENESTER ...	450	68	10	4	50	4	382	90	95	178	19
KULTURELL TJENESTYTING, UNDERHOLD- NING OG SPORT .....	21	12	3	-	8	1	9	6	1	2	-
PERSONLIG TJENESTYTING .....	114	67	3	4	54	6	47	28	4	11	4
UOPPGITT NÆRING .....	34	24	3	3	16	2	10	4	1	3	2
<b>YRKESFELT</b>											
TEKNISK, VITENSKAPELIG, HUMANIS- TISK OG KUNSTNERISK ARBEID .....	517	204	20	18	163	3	313	58	87	156	12
ADMINISTRASJONS- OG FORVALTNINGS- ARBEID, BEDRIFTS- OG ORGANISASJONS- LEDELSE I ALT .....	86	74	1	1	71	1	12	-	3	9	-
OFFENTLIG ADMINISTRASJONS- OG FORVALTNINGSARBEID .....	35	27	1	-	26	-	8	-	2	6	-
BEDRIFTS- OG ORGANISASJONSLEDELSE	51	47	-	1	45	1	4	-	1	3	-
KONTORARBEID .....	242	61	4	2	55	-	181	28	24	124	5
HANDELSARBEID .....	287	135	9	9	111	6	152	37	30	79	6
JORDBRUKS-, SKOGBRUKS- OG FISKEARBEID .....	466	338	49	32	239	18	128	38	26	54	10
GRUVE- OG SPRENGNINGSARBEID M.M. ..	1	1	:	:	:	:	-	-	-	-	-
TRANSPORT OG KOMMUNIKASJONSARBEID .	202	162	10	5	135	12	40	12	7	21	-
INDUSTRI-, BYGGE- OG ANLEGG- ARBEID I ALT .....	966	841	60	43	710	28	125	21	15	84	5
JERN- OG METALLVAREARBEID .....	172	168	8	6	151	3	4	-	-	4	-
ELEKTROARBEID .....	65	65	2	3	57	3	-	-	-	-	-
TREARBEID .....	246	242	15	14	200	13	4	:	:	:	:
NÆRINGSMIDDELARBEID .....	87	48	4	2	40	2	39	8	4	25	2
MASKIN- OG MOTORDRIFT .....	87	86	3	3	79	1	1	:	:	:	:
LASTE-, LOSSE- OG LAGERARBEID ...	68	62	13	2	45	2	6	-	-	6	-
INDUSTRI-, BYGGE- OG ANLEGG SARBEID ELLERS .....	241	170	15	13	138	4	71	11	11	47	2
SERVICEARBEID .....	355	68	:	:	57	:	287	126	71	76	14
MILITÆRT ARBEID, UOPPGITT ELLER IKKE IDENTIFISERBART YRKE .....	231	147	19	9	78	41	84	13	16	34	21

TABELL 8. YRKESAKTIVE 16 ÅR OG OVER I ARBEID I UKA 25/10 - 31/10 1980, ETTER KJØNN, ARBEIDSTID I UKA

## OG NÆRING/YRKESFELT

	OG NÆRING/YRKESFELT										
	I ALT	MENN					KVINNER				
		I ALT	1-19 TIMER	20-29 TIMER	30 TIMER OG OVER	UOPP- GITT	I ALT	1-19 TIMER	20-29 TIMER	30 TIMER OG OVER	UOPP- GITT
I ALT .....	2711	1700	54	48	1541	57	1011	282	181	528	20
<b>NÆRING</b>											
JORDBUK .....	328	222	13	12	192	5	106	24	18	62	2
SKOGBRUK .....	56	54	3	2	49	-	2	:	:	:	:
FISKE OG FANGST .....	1	1	:	:	:	-	-	-	-	-	-
BERGVERKSDRIFT .....	-	-	-	-	-	-	-	-	-	-	-
INDUSTRI I ALT .....	551	424	3	5	398	18	127	16	17	91	3
PRODUKSJON AV NÆRINGS- MIDLER, DRIKKEVARER OG TOBAKKSVARER .....	137	88	1	-	81	6	49	4	5	38	2
PRODUKSJON AV TEKSTIL- VARER, BEKLEDNINGS- VARER, LÆR OG LÆR- VARER .....	41	10	-	-	10	-	31	-	5	25	1
PRODUKSJON AV TRE- VARER .....	166	157	1	2	148	6	9	3	2	4	-
TREFOREDLING, GRAFISK PRODUKSJON OG FORLAGS- VIRKSOMHET .....	24	12	1	-	11	-	12	6	1	5	-
PRODUKSJON AV KJEMISKE PRODUKTER, MINERALOLJE-, KULL-, GUMMI- OG PLAST- PRODUKTER .....	23	19	-	1	18	-	4	1	-	3	-
PRODUKSJON AV MINERAL- SKEPRODUKTER .....	26	26	-	-	26	-	-	-	-	-	-
PRODUKSJON AV METALLER .....	18	18	-	-	16	2	-	-	-	-	-
PRODUKSJON AV VERKSTED- PRODUKTER .....	97	86	-	2	81	3	11	1	3	7	-
INDUSTRIPRODUKSJON ELLERS .....	19	8	-	-	7	1	11	1	1	9	-
KRAFT- OG VANNFORSY- NING .....	23	20	2	-	18	-	3	:	:	:	:
BYGGE- OG ANLEGGSVIRK- SOMHET .....	274	263	6	4	243	10	11	3	-	8	-
VAREHANDEL .....	396	209	4	-	201	4	187	47	40	99	1
HOTELL- OG RESTAURANT- DRIFT .....	35	7	-	-	7	-	28	9	8	11	-
LANDTRANSPORT .....	74	70	3	1	64	2	4	2	-	2	-
SJØTRANSPORT .....	2	2	:	:	:	:	-	-	-	-	-
TRANSPORT ELLERS, LAG- RING, POST OG TELEKOM- MUNIKASJONER .....	75	46	3	1	40	2	29	10	5	14	-
BANK- OG FINANSIERINGS- VIRKSOMHET .....	34	16	1	-	15	-	18	3	1	14	-
FORSIKRINGSVIRKSOMHET, EIENDOMS-DRIFT OG FOR- RETNINGSMESSIG TJENES- TEYTING .....	59	39	4	1	34	-	20	1	4	15	-
OFFENTLIG ADMINISTRAS- SJON, FORSVAR, POLITI OG RETTSVESEN .....	164	120	4	2	110	4	44	11	8	25	-
RENOVASJON OG REINGJØ- RING .....	20	12	1	1	9	1	8	2	4	2	-
UNDERVISNING OG FØRSK- NINGSVIRKSOMHET .....	124	53	1	16	36	-	71	30	26	15	-
HELSE- OG ANDRE SOSIAL- TJENESTER .....	350	55	3	2	46	4	295	91	43	150	11
KULTURELL TJENESTEY- TING, UNDERHOLDNING OG SPORT .....	14	7	-	-	6	1	7	2	2	3	-
PERSONLIG TJENESTEY- TING .....	103	61	2	-	57	2	42	27	4	10	1
UOPPGITT NÆRING .....	28	19	1	1	14	3	9	2	1	4	2
<b>YRKESFELT</b>											
TEKNISK, VITENSKAPELIG, HUMANISTISK OG KUNSTNERISK ARBEID .....	420	176	4	19	148	5	244	54	54	129	7
ADMINISTRASJONS- OG FOR- VALTNINGSARBEID, BEDRIFTS- OG ORGANISASJONSLEDELSE I ALT .....	85	74	-	-	71	3	11	2	-	9	-
OFFENTLIG ADMINISTRAS- JONS- OG FORVALTNINGS- ARBEID .....	34	27	-	-	26	1	7	1	-	6	-
BEDRIFTS- OG ORGANISAS- JONSLEDELSE .....	51	47	-	-	45	2	4	1	-	3	-
KONTORARBEID .....	206	57	2	2	52	1	149	21	24	104	-
HANDELSARBEID .....	249	122	2	1	116	3	127	27	34	65	1
JORDBRUKS-, SKOGBRUKS- OG FISKEARBEID .....	329	256	14	13	223	6	73	18	12	42	1
GRUVE- OG SPRENGNINGS- ARBEID M.M. .....	-	-	-	-	-	-	-	-	-	-	-
TRANSPORT OG KOMMUNIKAS- JONSARBEID .....	174	139	6	3	124	6	35	12	7	16	-
INDUSTRI-, BYGGE- OG AN- LEGG SARBEID I ALT .....	820	726	14	6	681	25	94	4	11	76	3
JERN- OG METALLVAREAR- BEID .....	154	151	2	2	141	6	3	-	1	2	-
ELEKTROARBEID .....	59	59	1	-	57	1	-	-	-	-	-
TREARBEID .....	209	207	3	2	194	8	2	:	:	:	:
NÆRINGSMIDDELARBEID .....	73	45	1	-	42	2	28	1	1	24	2
MASKIN- OG MOTOR- DRIFT .....	78	77	2	-	73	2	1	:	:	:	:
LASTE-, LOSSE- OG LAGER- ARBEID .....	54	49	1	-	46	2	5	-	1	4	-
INDUSTRI-, BYGGE- OG ANLEGG SARBEID ELLERS .....	193	138	4	2	128	4	55	3	7	44	1
SERVICEARBEID .....	288	60	7	2	51	-	228	131	33	59	5
MILITÆRT ARBEID, UOPPGITT ELLER IKKE IDENTIFISERBART YRKE .....	140	90	5	2	75	8	50	13	6	28	3



TABELL 9. YRKESAKTIVE 16 ÅR OG OVER MED FAST OPPMØTEPLASS PÅ ARBEID I UKA 25/10 - 31/10 1980, ETTER TALLET PÅ ARBEIDSREISER, REISETID OG YRKESFELT/OPPMØTEPLASS

	I ALT	REISETID IKKE	REISTE 1 GANG			REISTE 2-3 GANGER			REISTE 4 GANGER ELLER FLERE			UOPP-GITT TALL PÅ REISER
			REISETID UNDER 45 MIN	REISETID 45 MIN OG OVER	UOPP-GITT	REISETID UNDER 45 MIN	REISETID 45 MIN OG OVER	UOPP-GITT	REISETID UNDER 45 MIN	REISETID 45 MIN OG OVER	UOPP-GITT	
I ALT .....	2456	47	81	48	8	190	16	2	1620	159	29	256
<b>YRKESFELT</b>												
TEKN., VITENSK., HUMANIS-TISK OG KUNSTN. ARBEID ...	389	3	15	5	1	49	5	1	265	21	-	24
OFF. ADM. OG FORVALTN.-ARBEID .....	32	-	-	-	-	1	1	-	30	-	-	-
BEDRIFTS- OG ORG.LEDELSE ..	44	1	-	-	-	1	-	-	34	2	-	6
KONTORARBEID .....	198	3	6	-	-	16	1	-	150	14	2	6
HANDELSARBEID .....	209	2	13	2	1	22	1	-	139	14	3	12
JORDBRUKS-, SKOGBRUKS- OG FISKEARBEID .....	303	2	3	1	-	10	1	1	160	9	14	102
GRUVE OG SPRENGNINGS-ARBEID M.M. ....	-	-	-	-	-	-	-	-	-	-	-	-
TRANSPORT OG KOMMUNIKASJONSARBEID .....	163	4	4	1	-	14	3	-	116	11	-	10
INDUSTRI-, BYGGE- OG ANLEGG SARBEID I ALT .....	753	24	7	31	3	17	4	-	546	67	6	48
JERN- OG METALLV.ARBEID.	145	4	1	4	-	1	-	-	116	12	1	6
ELEKTROARBEID .....	53	4	1	2	-	-	-	-	41	3	-	2
TREARBEID .....	180	4	-	8	-	2	2	-	141	10	2	11
NÆRINGSMIDDELARBEID .....	72	1	-	1	1	2	-	-	47	10	1	9
MASKIN- OG MOTORDRIFT ..	67	1	2	3	-	2	-	-	52	4	-	3
LASTE-, LOSSE- OG LAGERARBEID .....	53	-	-	3	-	2	-	-	39	3	-	6
INDUSTRI-, BYGGE- OG ANLEGG SARBEID ELLERS ...	183	10	3	10	2	8	2	-	110	25	2	11
SERVICEARBEID .....	250	2	30	5	2	55	-	-	122	16	1	17
MILITÆRT ARBEID, UOPPGITT YRKE .....	115	6	3	3	1	5	-	-	58	5	3	31
<b>OPPMØTEPLASS OG KJØNN</b>												
INNEN BOSTEDSFYLKET .....	2294	18	80	7	5	188	9	2	1602	149	28	206
MENN .....	1380	14	16	3	2	32	3	1	1072	89	20	128
KVINNER .....	914	4	64	4	3	156	6	1	530	60	8	78
I BOSTEDSKOMMUNEN .....	1152	4	49	2	3	98	1	1	783	31	23	157
MENN .....	680	3	11	1	1	19	1	1	517	19	16	91
KVINNER .....	472	1	38	1	2	79	-	-	266	12	7	66
0401 HAMAR .....	632	3	9	2	1	55	4	1	472	56	3	26
MENN .....	389	2	2	-	1	8	-	-	318	32	2	24
KVINNER .....	243	1	7	2	-	47	4	1	154	24	1	2
0417 STANGE .....	206	3	10	-	1	20	3	-	134	25	-	10
MENN .....	107	1	1	-	-	3	1	-	81	14	-	6
KVINNER .....	99	2	9	-	1	17	2	-	53	11	-	4
0427 ELVERUM .....	143	1	7	-	-	8	-	-	111	12	1	3
MENN .....	94	1	-	-	-	1	-	-	81	8	1	2
KVINNER .....	49	-	7	-	-	7	-	-	30	4	-	1
0414 VANG .....	91	1	3	-	-	5	-	-	70	6	1	5
MENN .....	60	1	1	-	-	-	-	-	53	2	1	2
KVINNER .....	31	-	2	-	-	5	-	-	17	4	-	3
0412 RINGSAKER .....	54	-	2	1	-	2	-	-	31	14	-	4
MENN .....	36	-	1	1	-	1	-	-	21	10	-	2
KVINNER .....	18	-	1	-	-	1	-	-	10	4	-	2
0426 VÅLER .....	6	2	-	-	-	-	-	-	1	3	-	-
MENN .....	6	2	-	-	-	-	-	-	1	3	-	-
KVINNER .....	-	-	-	-	-	-	-	-	-	-	-	-
ANDRE KOMMUNER I FYLKET.	10	4	-	2	-	-	1	-	-	2	-	1
MENN .....	8	4	-	1	-	-	1	-	-	1	-	1
KVINNER .....	2	-	-	1	-	-	-	-	-	1	-	-
UTENFOR FYLKET .....	92	25	-	39	3	-	7	-	-	9	1	8
MENN .....	77	19	-	35	1	-	7	-	-	8	-	7
KVINNER .....	15	6	-	4	2	-	-	-	-	1	1	1
0301 OSLO .....	62	15	-	27	1	-	5	-	-	6	1	7
MENN .....	50	9	-	24	-	-	5	-	-	5	-	7
KVINNER .....	12	6	-	3	1	-	-	-	-	1	1	-
0231 SKEDSMO .....	10	2	-	4	2	-	-	-	-	2	-	-
MENN .....	8	2	-	3	1	-	-	-	-	2	-	-
KVINNER .....	2	-	-	1	1	-	-	-	-	-	-	-
0230 LØRENSKOG .....	5	1	-	3	-	-	-	-	-	1	-	-
MENN .....	5	1	-	3	-	-	-	-	-	1	-	-
KVINNER .....	-	-	-	-	-	-	-	-	-	-	-	-
0219 BERUM .....	3	1	-	1	-	-	1	-	-	-	-	-
MENN .....	3	1	-	1	-	-	1	-	-	-	-	-
KVINNER .....	-	-	-	-	-	-	-	-	-	-	-	-
ANDRE STEDER UTENFOR FYLKET .....	12	6	-	4	-	-	1	-	-	-	-	1
MENN .....	11	6	-	4	-	-	1	-	-	-	-	-
KVINNER .....	1	-	-	-	-	-	-	-	-	-	-	1
UOPPGITT OPPMØTEPLASS .....	70	4	1	2	-	2	-	-	18	1	-	42

TABELL 10. YRKESAKTIVE 16 ÅR OG OVER MED FAST ARBEIDSREISE I UKA 25/10 - 31/10 1980, ETTER REISEMÅTE,

## OPPMØTEPLASS, TALLET PÅ ARBEIDSSREISER OG REISETID

I ALT	ETT TRANSPORTMIDDEL						TO ELLER FLERE TRANSPORTMIDLER			UOPP- GITT TRANS- PORT- MIDDEL	
	BIL	BUSS	TOG, TRIKK, T-BANE	SYKKEL, OVER 10 MIN GANGE	BÅT	ANNET	BIL OG BUSS/TOG/ TRIKK/ T-BANE/ BÅT	BUSS OG TOG/ TRIKK/ T-BANE/ BÅT	ANDRE KOMBINA- SJONER		
I ALT .....	2153	1363	92	28	-	292	143	40	7	78	110
OPPMØTEPLASS,											
TALLET PÅ ARBEIDSSREISER											
OG REISETID											
OPPMØTEPLASS I BOSTEDS-											
KOMMUNEN .....	991	435	8	1	-	281	131	7	-	31	97
REISTE 1 GANG .....	54	21	1	1	-	18	9	-	-	-	4
0-45 MIN .....	49	19	1	1	-	17	9	-	-	-	2
45 MIN OG OVER .....	2	1	-	-	-	1	-	-	-	-	-
UOPPGITT REISETID .....	3	1	-	-	-	-	-	-	-	-	2
REISTE 2-3 GANGER .....	100	36	2	-	-	41	11	1	-	4	5
0-14 MIN .....	60	19	1	-	-	29	9	-	-	-	2
15-29 " .....	36	15	1	-	-	12	1	1	-	4	2
30-44 " .....	2	2	-	-	-	-	-	-	-	-	-
45 MIN OG OVER .....	1	-	-	-	-	-	1	-	-	-	-
UOPPGITT REISETID .....	1	-	-	-	-	-	-	-	-	-	1
REISTE 4 GANGER ELLER											
FLERE .....	837	378	5	-	-	222	111	6	-	27	88
0-14 MIN .....	560	237	-	-	-	146	94	3	-	14	66
15-29 " .....	193	118	3	-	-	53	10	2	-	6	1
30-44 " .....	30	7	1	-	-	14	4	-	-	4	-
45 MIN OG OVER .....	31	16	1	-	-	7	3	1	-	3	-
UOPPGITT REISETID .....	23	-	-	-	-	2	-	-	-	-	21
OPPMØTEPLASS UTENFOR											
BOSTEDSKOMMUNEN .....	1138	914	83	25	-	9	8	33	7	46	13
REISTE 1 GANG .....	80	54	4	5	-	-	1	5	2	3	6
0-45 MIN .....	31	27	2	-	-	-	-	1	-	-	1
45 MIN OG OVER .....	44	27	2	5	-	-	1	4	2	2	1
UOPPGITT REISETID .....	5	-	-	-	-	-	-	-	-	1	4
REISTE 2-3 GANGER .....	106	71	13	4	-	1	-	6	1	9	1
0-14 MIN .....	2	2	-	-	-	-	-	-	-	-	-
15-29 " .....	66	53	5	1	-	1	-	3	5	2	1
30-44 " .....	22	8	6	3	-	-	-	2	6	3	-
45 MIN OG OVER .....	15	7	2	-	-	-	-	1	1	4	-
UOPPGITT REISETID .....	1	1	-	-	-	-	-	-	-	-	-
REISTE 4 GANGER ELLER											
FLERE .....	952	789	66	16	-	8	7	22	4	34	6
0-14 MIN .....	44	34	-	-	-	3	3	1	-	2	1
15-29 " .....	570	516	24	7	-	4	2	9	2	2	4
30-44 " .....	205	157	29	5	-	1	2	4	-	7	-
45 MIN OG OVER .....	127	77	13	4	-	-	-	8	2	23	-
UOPPGITT REISETID .....	6	5	-	-	-	-	-	-	-	-	1
UOPPGITT OPPMØTEPLASS .....	24	14	1	2	-	2	4	-	-	1	-
KJØNN OG ALDER											
MENN .....	1308	913	23	12	-	126	104	17	5	35	73
16-19 ÅR .....	69	29	2	2	-	9	14	1	1	4	7
20-24 " .....	115	92	-	2	-	5	9	1	-	1	5
25-29 " .....	153	126	3	-	-	5	7	3	-	4	5
30-39 " .....	371	284	3	-	-	31	20	8	2	9	14
40-49 " .....	230	159	8	3	-	26	18	1	-	2	13
50-59 " .....	228	148	4	2	-	26	20	2	1	11	14
60-66 " .....	123	70	3	3	-	18	14	1	1	3	10
67-69 " .....	11	5	-	-	-	4	1	-	-	-	1
70 ÅR OG OVER .....	8	-	-	-	-	2	1	-	-	1	4
KVINNER .....	845	450	69	16	-	166	39	23	2	43	37
16-19 ÅR .....	53	21	11	4	-	8	3	1	-	2	3
20-24 " .....	87	54	7	1	-	7	2	2	1	9	4
25-29 " .....	91	63	5	-	-	12	3	2	-	4	2
30-39 " .....	250	153	20	1	-	43	6	9	-	12	6
40-49 " .....	160	80	10	5	-	36	10	5	1	7	6
50-59 " .....	148	62	13	2	-	43	10	3	-	4	11
60-66 " .....	47	14	3	2	-	14	4	1	-	5	4
67-69 " .....	5	2	-	-	-	2	-	-	-	-	1
70 ÅR OG OVER .....	4	1	-	1	-	1	1	-	-	-	-

TABELL 11. BOLIGER ETTER HUSTYPE OG TALLET PÅ ROM. BOSATTE ETTER TALLET PÅ ROM I BOLIGEN. 1/11 1980

TALLET PÅ ROM UTENOM KJØKKEN	BOLIGER						BOSATTE	
	I ALT	I VÅNINGSHUS I TILKN. TIL GÅRDSDRIFT OG I FRITTL. ENEBOLIGER	I ANDRE ENE- OG TOMANNS- BOLIGER OG SMÅHUS	I BLOKK, LEIE- GÅRD E.L.	I ANDRE BYGG	I UOPP- GITT HUS- TYPE	I ALT	PR. ROM
ALLE .....	2493	2113	132	9	30	209	6804	0,7
1 ROM .....	58	36	7	2	1	12	83	1,4
MED KJØKKEN								
6 KVM OG OVER .....	28	22	4	-	-	2	47	1,7
MED KJØKKEN								
UNDER 6 KVM .....	15	8	2	-	-	5	19	1,3
UTEN KJØKKEN .....	11	4	1	2	1	3	12	1,1
UOPPGITT .....	4	2	-	-	-	2	5	1,3
2 ROM .....	200	146	35	3	3	13	346	0,9
MED KJØKKEN								
6 KVM OG OVER .....	157	122	25	1	3	6	273	0,9
MED KJØKKEN								
UNDER 6 KVM .....	20	11	5	1	-	3	36	0,9
UTEN KJØKKEN .....	4	4	-	-	-	-	9	1,1
UOPPGITT .....	19	9	5	1	-	4	28	0,7
3 ROM .....	408	346	22	-	5	35	945	0,8
4 " .....	828	734	44	1	12	37	2451	0,7
5 " .....	457	419	11	2	3	22	1368	0,6
6 " .....	195	184	7	-	1	3	640	0,5
7 " .....	67	64	-	-	1	2	220	0,5
8 ROM OG OVER .....	111	105	2	-	-	4	416	0,4
UOPPGITT .....	169	79	4	1	4	81	335	-

TABELL 12. BOLIGER ETTER HUSETS BYGGEÅR OG HUSTYPE/EIE-/LEIEFORM. BOSATTE OG ROM, ETTER HUSETS BYGGEÅR. 1/11 1980

	HUSETS BYGGEÅR									
	ALLE	1900 OG FØR	1901- 1920	1921- 1940	1941- 1945	1946- 1950	1951- 1960	1961- 1970	1971- 1980	UOPP- GITT
BOLIGER I ALT .....	2493	345	243	227	38	175	358	386	596	125
HUSTYPE										
I VÅNINGSHUS .....	664	230	110	99	14	38	50	50	62	11
I FRITTLIGGENDE ENEBOLIG ..	1449	83	102	94	21	112	272	293	460	12
I REKKEHUS, TERR.HUS E.L. .	75	-	1	1	-	2	8	9	53	1
I HORIZONTALT DELT TOMANNSBOLIG .....	24	1	5	8	-	-	4	2	4	-
I ANNET BYGG UNDER 3 ETG. .	33	9	6	2	-	3	7	2	2	2
I BLOKK, LEIEGÅRD E.L. ....	9	2	-	1	-	2	-	3	-	1
I FORRETNINGSBYGG .....	26	3	6	6	1	4	3	2	1	-
I BYGG FOR FELLES- HUSHOLDNING .....	4	-	-	1	-	-	-	2	-	1
I UOPPGITT HUSTYPE .....	209	17	13	15	2	14	14	23	14	97
EIE-/LEIEFORHOLD TIL BOLIGEN										
EIES I ALT .....	1799	212	157	145	22	126	289	321	507	20
PRIVAT .....	1710	209	152	141	22	123	273	305	465	20
GJENNOM BORETTLAG E.L. .	89	3	5	4	-	3	16	16	42	-
LEIES I ALT .....	238	49	33	32	4	13	27	23	40	17
VED VANLIG LEIEKONTRAKT .	146	35	23	19	1	6	15	11	27	9
SOM TJENESTEBOLIG .....	58	8	6	10	-	6	8	9	7	4
FOR ET AVGRENSET TIDSRUM. PÅ ANDRE VILKÅR .....	22	4	3	2	2	-	2	2	4	3
PÅ ANDRE VILKÅR .....	12	2	1	1	1	1	2	1	2	1
UOPPGITT .....	456	84	53	50	12	36	42	42	49	88
BOSATTE I ALT .....	6804	871	565	535	87	412	913	1194	2005	222
BOSATTE PR. BOLIG .....	2,7	2,5	2,3	2,4	2,3	2,4	2,6	3,1	3,4	1,8
ROM I ALT .....	9930	1581	977	922	132	651	1394	1557	2533	183
ROM PR. BOLIG .....	4,3	4,8	4,1	4,2	3,7	3,9	4,1	4,2	4,4	3,6
BOSATTE PR. ROM .....	0,7	0,5	0,6	0,6	0,6	0,6	0,6	0,7	0,8	0,6

TABELL 13. BOLIGER ETTER VIKTIGSTE KILDE TIL OPPVARMING OG BYGGEÅR/INSTALLASJON AV PIPE. BOSATTE ETTER BOLIGENS VIKTIGSTE KILDE TIL OPPVARMING. 1/11 1980

	EN KILDE VIKTIGST						TO ELLER FLERE LIKEVERDIGE KILDER					UOPP- GITT OPP- VARM- INGS- KILDE
	ALLE	SEN- TRAL- VARME	ELEK- TRISKE E.L.	OVNER FOR FLY- TENDE BRENSSEL	OVNER FOR FAST BRENSSEL	EL- OVNER FOR FAST BRENSSEL	EL- OVNER OG OVNER FOR FLY- TENDE BRENSSEL	OVNER FOR FAST OG FLY- TENDE BRENSSEL	EL- OVNER OG OVNER FOR FAST OG FLY- TENDE BRENSSEL	UOPP- GITT OM BAD		
BOLIGER I ALT .....	2493	1740	271	203	639	627	620	127	83	280	130	133
BYGGEÅR												
1900 OG FØR .....	345	239	28	11	64	136	94	17	14	42	21	12
1901 - 1920 .....	243	179	17	6	61	95	60	5	10	33	12	4
1921 - 1940 .....	227	166	18	7	57	84	58	7	8	32	11	3
1941 - 1945 .....	38	28	2	1	11	14	9	3	-	4	2	1
1946 - 1950 .....	175	116	13	5	38	60	48	9	4	30	5	11
1951 - 1960 .....	358	250	40	17	104	89	99	22	9	52	16	9
1961 - 1970 .....	386	290	65	32	137	56	86	13	17	36	20	10
1971 - 1980 .....	596	435	83	120	150	82	152	46	19	44	43	9
UOPPGITT .....	125	37	5	4	17	11	14	5	2	7	-	74
PIPE												
MED PIPE .....	2353	1678	259	153	639	627	620	127	83	280	130	55
UTEN PIPE .....	57	55	10	45	-	-	-	-	-	-	-	2
UOPPGITT .....	83	7	2	5	-	-	-	-	-	-	-	76
BOSATTE I ALT .....	6804	4826	862	542	1795	1627	1724	351	220	750	403	254
BOSATTE PR. BOLIG .....	2,7	2,8	3,2	2,7	2,8	2,6	2,8	2,8	2,7	2,7	3,1	1,9
ROM I ALT .....	9930	7268	1397	757	2597	2517	2525	511	344	1106	564	137
ROM PR. BOLIG .....	4,3	4,3	5,3	4,0	4,1	4,2	4,2	4,2	4,2	4,1	4,4	4,0
BOSATTE PR. ROM .....	0,7	0,6	0,6	0,7	0,7	0,6	0,7	0,7	0,6	0,7	0,7	0,6

TABELL 14. BOLIGER ETTER SANITÆRUTSTYR OG TALLET PÅ ROM. BOSATTE ETTER BOLIGENS SANITÆRUTSTYR. 1/11 1980

TALLET PÅ ROM UTENOM KJØKKEN	MED BAD						UTEN BAD					UOPP- GITT OM BAD
	ALLE	WC I BOLI- GEN	WC UTENFOR BOLI- GEN	ANNET AV- TREDE	UOPP- GITT AV- TREDE	ALLE	WC I BOLI- GEN	WC UTENFOR BOLI- GEN	ANNET AV- TREDE	UOPP- GITT AV- TREDE		
BOLIGER I ALT .....	2493	1908	1764	11	97	36	478	31	32	393	22	107
1 ROM .....	58	17	17	-	-	-	36	-	8	26	2	5
MED KJØKKEN												
6 KVM OG OVER .....	28	7	7	-	-	-	20	-	5	14	1	1
MED KJØKKEN												
UNDER 6 KVM .....	15	5	5	-	-	-	7	-	-	6	1	3
UTEN KJØKKEN .....	11	3	3	-	-	-	8	-	3	5	-	-
UOPPGITT .....	4	2	2	-	-	-	1	-	-	1	-	1
2 ROM .....	200	93	85	3	4	1	105	5	12	84	4	2
MED KJØKKEN												
6 KVM OG OVER .....	157	70	65	3	2	-	86	4	8	72	2	1
MED KJØKKEN												
UNDER 6 KVM .....	20	11	11	-	-	-	9	-	2	7	-	-
UTEN KJØKKEN .....	4	-	-	-	-	-	4	-	2	2	-	-
UOPPGITT .....	19	12	9	-	2	1	6	1	-	3	2	1
3 ROM .....	408	294	260	3	30	1	108	6	4	95	3	6
4 " .....	828	691	653	1	29	8	127	12	5	105	5	10
5 " .....	457	402	371	1	25	5	50	5	2	43	-	5
6 " .....	195	172	163	2	4	3	20	3	-	16	1	3
7 " .....	67	66	63	-	2	1	1	-	-	1	-	-
8 ROM OG OVER .....	111	107	103	1	2	1	2	-	-	2	-	2
UOPPGITT .....	169	66	49	-	1	16	29	-	1	21	7	74
BOSATTE I ALT .....	6804	5658	5282	27	266	83	953	77	56	779	41	193
BOSATTE PR. BOLIG .....	2,7	3,0	3,0	2,5	2,7	2,3	2,0	2,5	1,8	2,0	1,9	1,8
BOSATTE PR. ROM .....	0,7	0,7	0,7	0,6	0,7	0,5	0,6	0,6	0,7	0,6	0,7	0,6
ROM PR. BOLIG .....	4,3	4,5	4,5	4,1	4,1	4,8	3,3	3,8	2,4	3,3	3,0	3,9

TABELL 15. BOLIGER, ROM OG BOSATTE, ETTER HUSTYPE. 1/11 1980

	ALLE	VÅ- NINGS- HUS I TILKN. TIL GÅRDS- DRIFT	FRITT- LIGG- ENDE ENE- BOLIG	REKKEHUS, TERRASSEHUS, HUS I KJEDE, VERTIKALT DELT TOMANNS- BOLIG	HORI- SON- TALT DELT TO- MANNS- BOLIG	ANNET BOLIGBYGG MED FÆRRE ENN 3 ETASJER	BLOKK, LEIEGÅRD ELLER ANNET BOLIGBYGG MED 3 ETASJER EL. FLERE	FOR- RET- NINGS- BYGG BYGG MV.	BYGG FOR- FEL- LES- HUS- HOLD- NING	UOPP- GITT HUS- TYPE
BOLIGER I ALT ....	2493	664	1449	75	24	33	9	26	4	209
BOSATTE I ALT ....	6804	1765	4209	181	65	71	17	70	6	420
BOSATTE PR. BOLIG	2,7	2,7	2,9	2,4	2,7	2,2	1,9	2,7	1,5	2,0
ROM I ALT .....	9930	3057	5850	240	93	101	22	93	5	469
ROM PR. BOLIG ....	4,3	4,7	4,2	3,4	3,9	3,1	2,8	3,9	2,5	3,7
BOSATTE PR. ROM ..	0,7	0,6	0,7	0,7	0,7	0,7	0,7	0,7	0,8	0,6

TABELL 16. BOLIGER ETTER EIE-/LEIEFORM OG AREAL. BOSATTE ETTER EIE-/LEIEFORHOLD TIL BOLIGEN. 1/11 1980

AREAL	ALLE	BOLIGEN EIES			BOLIGEN LEIES					UOPPGITT EIE-/ LEIE- FORM
		ALLE	PRIVAT	GJENNOM BORETT- LAG E.L.	ALLE	VED VANLIG LEIE- KONTRAKT	SOM TJENESTE- BOLIG	FOR ET AVGRENSET TIDSRØM	PÅ ANDRE VILKÅR	
BOLIGER I ALT ....	2493	1799	1710	89	238	146	58	22	12	456
UNDER 30 KVM ...	43	15	14	1	19	12	2	4	1	9
30- 39 KVM ....	60	20	18	2	20	15	3	-	2	20
40- 49 " ....	107	58	56	2	28	21	2	2	3	21
50- 59 " ....	160	97	94	3	26	20	2	3	1	37
60- 79 " ....	372	257	246	11	44	32	8	4	-	71
80- 99 " ....	901	758	714	44	39	19	15	3	2	104
100-129 " ....	419	336	320	16	38	16	16	4	2	45
130 KVM OG OVER.	254	215	211	4	17	7	9	-	1	22
UOPPGITT AREAL .	177	43	37	6	7	4	1	2	-	127
BOSATTE I ALT ....	6804	5286	5012	274	600	351	170	54	25	918
BOSATTE PR. BOLIG.	2,7	2,9	2,9	3,1	2,5	2,4	2,9	2,5	2,1	2,0
ROM I ALT .....	9930	7869	7528	340	763	425	244	57	36	1299
ROM PR. BOLIG ....	4,3	4,5	4,5	4,0	3,4	3,1	4,3	2,9	3,0	3,8
BOSATTE PR. ROM ..	0,7	0,7	0,7	0,8	0,8	0,8	0,7	0,9	0,7	0,5

TABELL 17. BOLIGER, BOSATTE OG ROM, ETTER BOSATTE PR. ROM I BOLIGEN. 1/11 1980

	ALLE	BOSATTE PR. ROM UTENOM KJØKKEN									UOPP- GITT
		UNDER 0,25	0,25- 0,49	0,50- 0,74	0,75- 0,99	1,00- 1,24	1,25- 1,49	1,50- 1,74	1,75- 1,99	2,00 OG OVER	
BOLIGER I ALT .....	2493	101	483	745	327	477	103	54	2	32	169
BOSATTE I ALT .....	6804	122	852	1767	1179	1684	474	245	23	123	335
BOSATTE PR. BOLIG .....	2,7	1,2	1,8	2,4	3,6	3,5	4,6	4,5	11,5	3,8	2,0
ROM I ALT .....	9930	661	2428	3069	1508	1670	371	156	13	53	-
ROM PR. BOLIG .....	4,3	6,5	5,0	4,1	4,6	3,5	3,6	2,9	6,5	1,7	-



TABELL 20. FAMILIER OG PERSONER I PRIVATHUSHOLDNINGER, ETTER FAMILIETYPPE OG EIE-/LEIEFORHOLD TIL BOLIGEN/  
TALLET PÅ ROM I BOLIGEN. 1/11 1980

	I ALT		FAMI- LIER MED EN PER- SON	FAMILIER MED TO ELLER FLERE PERSONER							
	FAMI- LIER	PER- SONER		I ALT		EKTE- PAR UTEN UGIFTE BARN	EKTEPAR MED UGIFTE BARN		MOR ELLER FAR MED UGIFTE BARN		FAM. MED UOPP- GITT FAM.- TYPE
				FAMI- LIER	PER- SONER		FAMI- LIER	PER- SONER	FAMI- LIER	PER- SONER	
I ALT .....	2742	6804	854	1888	5950	598	1095	4280	190	455	5
EIE-/LEIEFORHOLD TIL BOLIGEN											
EIES I ALT .....	1992	5286	502	1490	4784	447	903	3549	135	322	5
PRIVAT .....	1894	5012	481	1413	4531	429	849	3345	130	309	5
GJENNOM BORETTSLAG E.L. ..	98	274	21	77	253	18	54	204	5	13	-
LEIES I ALT .....	262	600	106	156	494	35	96	362	25	62	-
VED VANLIG LEIEKONTRAKT ..	163	351	73	90	278	24	48	183	18	47	-
SOM TJENESTEBOLIG .....	59	170	12	47	158	7	35	134	5	10	-
FOR ET AVGRENSET TIDSROM .	26	54	11	15	43	4	9	30	2	5	-
PÅ ANDRE VILKÅR .....	14	25	10	4	15	-	4	15	-	-	-
UOPPGITT .....	488	918	246	242	672	116	96	369	30	71	-
TALLET PÅ ROM I BOLIGEN											
UTENOM KJØKKEN											
1 ROM .....	62	83	50	12	33	3	5	19	4	8	-
MED KJØKKEN											
6 KVM OG OVER .....	31	47	23	8	24	2	4	16	2	4	-
MED KJØKKEN											
UNDER 6 KVM .....	16	19	14	2	5	-	1	3	1	2	-
UTEN KJØKKEN .....	11	12	10	1	2	-	-	-	1	2	-
UOPPGITT .....	4	5	3	1	2	1	-	-	-	-	-
2 ROM .....	217	346	133	84	213	43	27	97	14	30	-
MED KJØKKEN											
6 KVM OG OVER .....	169	273	99	70	174	37	22	76	11	24	-
MED KJØKKEN											
UNDER 6 KVM .....	23	36	16	7	20	2	3	12	2	4	-
UTEN KJØKKEN .....	4	9	3	1	6	-	1	6	-	-	-
UOPPGITT .....	21	28	15	6	13	4	1	3	1	2	-
3 ROM .....	456	945	164	292	781	148	109	404	35	91	-
4 " .....	904	2451	216	688	2235	180	444	1710	63	160	1
5 " .....	506	1368	99	407	1269	127	238	921	40	86	2
6 " .....	222	640	53	169	587	42	115	471	10	26	2
7 " .....	73	220	17	56	203	14	40	169	2	6	-
8 ROM OG OVER .....	119	416	16	103	400	15	78	343	10	27	-
UOPPGITT .....	183	335	106	77	229	26	39	146	12	31	-

TABELL 21. TALLET PÅ PRIVATHUSHOLDNINGER MED UTVALGTE KJENNETEGN FOR BOLIGSTANDARD, OG DISPONERING AV  
PERSONBIL. BOSATTE I SLIKE HUSHOLDNINGER, ETTER ALDER. 1/11 1980

	ALLE	WC I BOLIGEN	BAD I BOLIGEN	TELEFON I BOLIGEN	BRENSEL- OVN I BOLIGEN	BOLIG- EN BYGGET ETTER 1945	HUSHOLD- NINGEN EIER BOLIGEN	KJØKKEN 6 KVM OG OVER I BOLIGEN	BIL DIS- PONERES AV HUS- HOLDNINGEN
PRIVATHUSHOLDNINGER ...	2493	1810	1908	1382	2247	1515	1799	2133	1726
BOSATTE .....	6804	5393	5658	3709	6252	4524	5286	6057	5412
0-19 ÅR .....	1956	1712	1772	934	1807	1458	1586	1776	1749
20-39 " .....	1911	1614	1663	877	1749	1366	1454	1736	1745
40-59 " .....	1428	1136	1214	867	1312	973	1216	1281	1194
60-69 " .....	778	515	568	524	734	441	590	680	496
70-79 " .....	546	324	352	386	496	216	331	455	191
80 ÅR OG OVER .....	185	92	89	121	154	70	109	129	37
BOSATTE PR. BOLIG .....	2,7	3,0	3,0	2,7	2,8	3,0	2,9	2,8	3,1
ROM PR. BOLIG .....	4,3	4,5	4,5	4,6	4,3	4,2	4,5	4,4	4,6
BOSATTE PR. ROM .....	0,7	0,7	0,7	0,6	0,6	0,7	0,7	0,7	0,7
HUSHOLDNINGER HVOR FOREKOMST AV KJENNETEGNET IKKE ER OPPGITT .....	-	134	107	116	97	125	456	243	168

TABELL 22. FOLKEMENGDEN ETTER ALDER, KJØNN OG TYPE BOLIGSTRØK/GRUNNKRETS. 1/11 1980

I ALT	ALDER. ÅR											
	0-6	7-15	16-19	20-24	25-29	30-49	50-59	60-66	67-69	70-79	80 OG OVER	
KOMMUNEN .....	6836	581	959	416	434	447	1682	777	572	211	556	201
MENN .....	3513	309	518	225	236	222	852	392	297	113	263	86
KVINNER .....	3323	272	441	191	198	225	830	385	275	98	293	115
TYPE BOLIGSTRØK OG KJØNN												
TETTBYGDE STRØK .....	3125	327	531	178	158	242	925	289	171	74	176	54
MENN .....	1577	171	288	92	76	107	475	145	87	39	78	19
KVINNER .....	1548	156	243	86	82	135	450	144	84	35	98	35
1041 ÅDALSBRUK .....	641	50	79	28	33	61	139	79	50	25	73	24
MENN .....	331	27	46	16	20	28	72	38	26	14	33	11
KVINNER .....	310	23	33	12	13	33	67	41	24	11	40	13
1042 LØTEN .....	1597	173	275	90	76	116	483	147	84	44	83	26
MENN .....	797	94	154	43	30	51	248	72	43	23	33	6
KVINNER .....	800	79	121	47	46	65	235	75	41	21	50	20
1043 LØITEN BRØNDERI .....	887	104	177	60	49	65	303	63	37	5	20	4
MENN .....	449	50	88	33	26	28	155	35	18	2	12	2
KVINNER .....	438	54	89	27	23	37	148	28	19	3	8	2
SPRETTBYGDE STRØK .....	3703	254	424	238	276	205	754	488	401	137	379	147
MENN .....	1932	138	228	133	160	115	376	247	210	74	184	67
KVINNER .....	1771	116	196	105	116	90	378	241	191	63	195	80
UOPPGITT BOLIGSTRØK .....	8	-	4	-	-	-	3	-	-	-	1	-
GRUNNKRETS OG KJØNN												
01 SØNDRE BYGDELAG .....	1879	125	203	108	122	131	360	260	192	70	223	85
MENN .....	964	63	111	63	70	68	174	125	105	39	105	41
KVINNER .....	915	62	92	45	52	63	186	135	87	31	118	44
0101 SOLBAKKEN .....	80	3	5	3	8	5	7	19	12	2	13	3
MENN .....	39	1	2	2	5	3	2	7	7	-	8	2
KVINNER .....	41	2	3	1	3	2	5	12	5	2	5	1
0102 OPPEGÅRD .....	143	7	10	13	12	13	23	26	12	7	10	10
MENN .....	75	4	6	8	6	7	11	12	8	5	5	3
KVINNER .....	68	3	4	5	6	6	12	14	4	2	5	7
0103 OSET .....	195	12	26	15	13	8	43	27	18	8	22	3
MENN .....	98	5	9	10	9	4	18	15	10	4	12	2
KVINNER .....	97	7	17	5	4	4	25	12	8	4	10	1
0104 BRØVOLD .....	204	12	20	12	20	6	39	30	27	10	23	5
MENN .....	102	6	9	9	13	2	16	14	17	4	9	3
KVINNER .....	102	6	11	3	7	4	23	16	10	6	14	2
0105 TRØNNES .....	173	10	23	7	8	6	34	27	22	4	25	7
MENN .....	86	4	15	1	4	6	16	13	11	4	8	4
KVINNER .....	87	6	8	6	4	-	18	14	11	-	17	3
0106 ÅDALEN .....	220	18	29	12	16	25	49	21	14	8	21	7
MENN .....	114	8	19	6	9	8	27	10	8	2	13	4
KVINNER .....	106	10	10	6	7	17	22	11	6	6	8	3
0107 ÅDALSBRUK .....	306	26	30	14	12	27	60	49	25	10	39	14
MENN .....	157	14	17	9	8	15	30	23	15	7	15	4
KVINNER .....	149	12	13	5	4	12	30	26	10	3	24	10
0108 LØKEN .....	186	12	18	13	9	14	29	29	29	8	19	6
MENN .....	97	6	12	7	5	7	16	13	15	4	9	3
KVINNER .....	89	6	6	6	4	7	13	16	14	4	10	3
0109 TØFSRUD .....	174	19	19	13	13	15	38	14	14	4	18	7
MENN .....	94	10	9	9	5	8	19	8	7	3	11	5
KVINNER .....	80	9	10	4	8	7	19	6	7	1	7	2
0110 OLAROA .....	198	6	23	6	11	12	38	18	19	9	33	23
MENN .....	102	5	13	2	6	8	19	10	7	6	15	11
KVINNER .....	96	1	10	4	5	4	19	8	12	3	18	12
02 MIDTRE BYGDELAG .....	3739	370	594	242	219	241	1051	379	256	100	218	69
MENN .....	1903	198	321	125	114	111	535	202	124	53	97	23
KVINNER .....	1836	172	273	117	105	130	516	177	132	47	121	46
0201 KARUDHAGEN .....	962	126	189	54	44	79	303	84	33	16	28	6
MENN .....	489	70	107	25	19	37	158	38	18	7	9	1
KVINNER .....	473	56	82	29	25	42	145	46	15	9	19	5
0202 KILDE .....	555	43	78	30	28	33	158	52	37	25	51	20
MENN .....	268	22	42	15	10	14	78	29	17	14	22	5
KVINNER .....	287	21	36	15	18	19	80	23	20	11	29	15
0203 VEENSLI .....	62	2	3	2	7	4	14	9	6	7	7	1
MENN .....	30	-	1	-	4	2	9	5	3	3	3	-
KVINNER .....	32	2	2	2	3	2	5	4	3	4	4	1
0204 BERGUM .....	37	-	3	2	2	1	8	8	9	2	2	-
MENN .....	18	-	2	2	-	-	4	4	4	1	1	-
KVINNER .....	19	-	1	-	2	1	4	4	5	1	1	-
0205 SIGSTAD .....	212	9	23	13	11	10	41	37	32	10	18	8
MENN .....	113	6	12	6	7	4	22	21	16	7	9	3
KVINNER .....	99	3	11	7	4	6	19	16	16	3	9	5
0206 ØSTBYGDA .....	439	32	58	36	35	18	86	62	47	13	39	13
MENN .....	221	14	32	22	24	11	37	33	24	6	16	2
KVINNER .....	218	18	26	14	11	7	49	29	23	7	23	11
0208 BRØNDERIET .....	234	12	43	19	20	7	67	27	22	4	10	3
MENN .....	115	5	19	9	11	5	32	15	12	1	4	2
KVINNER .....	119	7	24	10	9	2	35	12	10	3	6	1
0209 SLETTMOEN .....	625	92	130	40	26	57	232	31	10	1	5	1
MENN .....	320	45	67	23	15	22	121	18	4	1	4	-
KVINNER .....	305	47	63	17	11	35	111	13	6	-	1	1



TABELL 22 (FORTS.)

I ALT	ALDER. ÅR											
	0-6	7-15	16-19	20-24	25-29	30-49	50-59	60-66	67-69	70-79	80 OG OVER	
0210 LUND .....	395	41	41	29	34	21	86	45	40	18	31	9
MENN .....	222	30	23	17	21	9	47	27	16	11	15	6
KVINNER .....	173	11	18	12	13	12	39	18	24	7	16	3
0211 LØTEN KIRKE .....	218	13	26	17	12	11	56	24	20	4	27	8
MENN .....	107	6	16	6	3	7	27	12	10	2	14	4
KVINNER .....	111	7	10	11	9	4	29	12	10	2	13	4
03 NORDRE BYGDELAG .....	1210	86	158	66	93	75	268	138	124	41	114	47
MENN .....	642	48	84	37	52	43	142	65	68	21	60	22
KVINNER .....	568	38	74	29	41	32	126	73	56	20	54	25
0301 REKSLA .....	187	16	26	10	12	11	46	11	24	9	17	5
MENN .....	97	10	13	4	6	4	27	3	13	3	12	2
KVINNER .....	90	6	13	6	6	7	19	8	11	6	5	3
0302 JØNSRUD .....	266	20	31	11	19	17	46	40	34	9	29	10
MENN .....	140	11	19	6	10	14	22	17	18	4	13	6
KVINNER .....	126	9	12	5	9	3	24	23	16	5	16	4
0303 HEINDAL .....	144	8	19	9	12	12	33	12	17	3	12	7
MENN .....	77	3	11	7	6	6	18	6	10	2	5	3
KVINNER .....	67	5	8	2	6	6	15	6	7	1	7	4
0304 RINGNES .....	273	22	39	16	21	13	65	29	26	7	23	12
MENN .....	140	10	17	9	14	8	32	15	14	3	14	4
KVINNER .....	133	12	22	7	7	5	33	14	12	4	9	8
0305 NORDBYGDA .....	337	19	43	20	28	21	78	46	23	13	33	13
MENN .....	186	13	24	11	16	10	43	24	13	9	16	7
KVINNER .....	151	6	19	9	12	11	35	22	10	4	17	6
0306 GRYLLINGSETER ...	3	1	-	-	1	1	-	-	-	-	-	-
MENN .....	2	1	-	-	-	1	-	-	-	-	-	-
KVINNER .....	1	-	-	-	1	-	-	-	-	-	-	-
UOPPGITT BOSTED .....	8	-	4	-	-	-	3	-	-	-	1	-

TABELL 23. YRKESAKTIVE 16 ÅR OG OVER, ETTER NÆRING, KJØNN OG TYPE BOLIGSTRØK/GRUNNKRETS. 1/11 1980

I ALT	JORD- BRUK, SKOG- BRUK, FISKE OG FANGST	INDU- STRI- OG BERG- VERKS- DRIFT	KRAFT- OG VANN- FOR- SYNING	BYGGE- OG ANLEGG- VIRK- SOMHET	VARE- HANDEL, HOTELL- OG RES- TAURANT- VIRKSOM- HET	TRANSPORT, LAGRING, POST OG TELE- KOMMUNI- KASJONER	BANK-, FI- NANS- OG FORSIK- RINGSVIRK- SOMHET, EIEND.- DRIFT OG FORR.MESS. TJ.YTING	OFFENT- LIG, SOCIAL OG PRIVAT TJE- NESTE- YTING	UOPP- GITT NÆRING	
KOMMUNEN .....	3365	553	643	25	336	536	183	105	955	29
MENN .....	2043	376	484	21	320	259	143	56	365	19
KVINNER .....	1322	177	159	4	16	277	40	49	590	10
TYPE BOLIGSTRØK OG KJØNN										
TETTBYGDE STRØK .....	1551	69	304	9	156	313	92	80	516	12
MENN .....	915	53	223	6	146	170	67	45	197	8
KVINNER .....	636	16	81	3	10	143	25	35	319	4
1041 ÅDALSBRUK .....	290	13	80	-	25	64	20	8	78	2
MENN .....	174	9	64	-	24	28	16	5	26	2
KVINNER .....	116	4	16	-	1	36	4	3	52	-
1042 LØTEN .....	787	36	129	7	79	140	51	50	289	6
MENN .....	464	28	98	4	74	74	37	29	117	3
KVINNER .....	323	8	31	3	5	66	14	21	172	3
1043 LØITEN BRÆNDERI ..	474	20	95	2	52	109	21	22	149	4
MENN .....	277	16	61	2	48	68	14	11	54	3
KVINNER .....	197	4	34	-	4	41	7	11	95	1
SPREDTBYGDE STRØK .....	1812	484	338	16	180	223	91	25	438	17
MENN .....	1127	323	260	15	174	89	76	11	168	11
KVINNER .....	685	161	78	1	6	134	15	14	270	6
UOPPGITT BOLIGSTRØK .....	2	-	1	-	-	-	-	-	1	-
GRUNNKRETS OG KJØNN										
01 SØNDRE BYGDELAG .....	899	168	210	9	86	143	43	12	219	9
MENN .....	538	119	161	9	83	59	32	7	62	6
KVINNER .....	361	49	49	-	3	84	11	5	157	3
0101 SOLBAKKEN .....	40	15	11	-	2	2	1	-	9	-
MENN .....	22	10	8	-	2	-	1	-	1	-
KVINNER .....	18	5	3	-	-	2	-	-	8	-
0102 OPPEGÅRD .....	78	20	12	3	13	10	2	1	16	1
MENN .....	45	12	7	3	13	4	2	1	3	-
KVINNER .....	33	8	5	-	-	6	-	-	13	1
0103 OSET .....	105	31	32	3	5	20	-	-	13	1
MENN .....	65	22	24	3	5	5	-	-	6	1
KVINNER .....	40	9	8	-	1	15	-	-	7	-
0104 BRØVOLD .....	104	19	22	1	17	13	3	1	26	2
MENN .....	63	15	17	1	16	4	2	1	6	1
KVINNER .....	41	4	5	-	1	9	1	-	20	1
0105 TRØMNES .....	66	13	15	1	14	4	2	-	17	-
MENN .....	42	9	11	1	14	1	1	-	5	-
KVINNER .....	24	4	4	-	-	3	1	-	12	-
0106 ÅDALEN .....	104	4	28	-	8	25	4	1	32	2
MENN .....	61	2	22	-	8	11	3	1	12	2
KVINNER .....	43	2	6	-	-	14	1	-	20	-
0107 ÅDALSBRUK .....	143	7	40	-	15	31	12	6	32	-
MENN .....	88	5	32	-	14	13	10	3	11	-
KVINNER .....	55	2	8	-	1	18	2	3	21	-
0108 LØKEN .....	92	22	17	1	5	15	6	3	22	1
MENN .....	55	15	13	1	5	10	5	1	4	1
KVINNER .....	37	7	4	-	-	5	1	2	18	-
0109 TOFSRUD .....	92	25	16	-	5	11	6	-	28	1
MENN .....	57	21	13	-	5	5	4	-	8	1
KVINNER .....	35	4	3	-	-	6	2	-	20	-
0110 OLAROA .....	75	12	17	-	2	12	7	-	24	1
MENN .....	40	8	14	-	2	6	4	-	6	-
KVINNER .....	35	4	3	-	-	6	3	-	18	1
02 MIDTRE BYGDELAG .....	1869	195	331	12	187	319	108	85	615	17
MENN .....	1119	140	246	8	177	169	82	45	242	10
KVINNER .....	750	55	85	4	10	150	26	40	373	7
0201 KARUDHAGEN .....	448	15	81	-	47	89	32	31	152	1
MENN .....	275	11	64	-	42	45	23	19	70	1
KVINNER .....	173	4	17	-	5	44	9	12	82	-
0202 KILDE .....	288	11	39	6	31	42	19	17	119	4
MENN .....	160	8	27	3	31	24	14	9	43	1
KVINNER .....	128	3	12	3	-	18	5	8	76	3
0203 VEENSLI .....	38	12	3	2	2	4	-	2	11	2
MENN .....	25	11	3	2	2	3	-	2	1	1
KVINNER .....	13	1	-	-	-	1	-	-	10	1
0204 BERGUM .....	25	4	7	-	-	3	-	1	10	-
MENN .....	12	3	5	-	-	1	-	1	2	-
KVINNER .....	13	1	2	-	-	2	-	-	8	-
0205 SIGSTAD .....	106	17	17	1	8	12	9	4	35	3
MENN .....	66	14	16	-	8	7	8	1	10	2
KVINNER .....	40	3	1	1	-	5	1	3	25	1
0206 ØSTBYGDA .....	201	35	52	1	19	17	8	4	62	3
MENN .....	128	20	41	1	18	6	8	1	31	2
KVINNER .....	73	15	11	-	1	11	-	3	31	1

TABELL 23 (FORTS.)

I ALT	JORD- BRUK, SKOG- BRUK, FISKE OG FANGST	INDU- STRI OG BERG- VERKS- DRIFT	KRAFT- OG VANN- FOR- SYNING	BYGGE- OG ANLEGG- VIRK- SOMHET	VARE- HANDEL, HOTELL- OG RES- TAURANT- VIRKSOM- HET	TRANSPORT, LAGRING, POST OG TELE- KOMMUNI- KASJONER	BANK-, FI- NANS- OG FORSIK- RINGSVIRK- SOMHET, EIEND.- DRIFT OG FORR.MESS. TJ.YTING	OFFENT- LIG, SOSIAL OG PRIVAT TJE- NESTE- YTING	UOPP- GITT NÆRING	
0208 BRÆNDERIET .....	132	12	27	-	15	38	7	2	31	-
MENN .....	77	10	17	-	15	22	3	-	10	-
KVINNER .....	55	2	10	-	-	16	4	2	21	-
0209 SLETTMOEN .....	328	8	64	2	37	71	13	19	110	4
MENN .....	193	6	42	2	33	46	10	10	41	3
KVINNER .....	135	2	22	-	4	25	3	9	69	1
0210 LUND .....	193	57	27	-	21	29	14	2	43	-
MENN .....	120	37	21	-	21	9	12	-	20	-
KVINNER .....	73	20	6	-	-	20	2	2	23	-
0211 LØTEN KIRKE .....	110	24	14	-	7	14	6	3	42	-
MENN .....	63	20	10	-	7	6	4	2	14	-
KVINNER .....	47	4	4	-	-	8	2	1	28	-
03 NORDRE BYGDELAG .....	595	190	101	4	63	74	32	8	120	3
MENN .....	385	117	76	4	60	31	29	4	61	3
KVINNER .....	210	73	25	-	3	43	3	4	59	-
0301 REKSLA .....	88	36	9	-	4	12	1	2	24	-
MENN .....	55	24	8	-	4	7	1	2	9	-
KVINNER .....	33	12	1	-	-	5	-	-	15	-
0302 JØNSRUD .....	124	31	30	1	16	15	9	3	18	1
MENN .....	82	18	23	1	16	7	9	1	6	1
KVINNER .....	42	13	7	-	-	8	-	2	12	-
0303 HEIMDAL .....	67	6	13	1	16	10	5	-	16	-
MENN .....	46	3	7	1	14	8	4	-	9	-
KVINNER .....	21	3	6	-	2	2	1	-	7	-
0304 RINGNES .....	138	49	16	2	14	21	3	1	32	-
MENN .....	91	31	12	2	13	9	2	1	21	-
KVINNER .....	47	18	4	-	1	12	1	-	11	-
0305 NORDBYGDA .....	176	68	33	-	13	16	14	2	28	2
MENN .....	110	41	26	-	13	-	13	-	15	2
KVINNER .....	66	27	7	-	-	16	1	2	13	-
0306 GRYLLESETER .....	2	-	-	-	-	-	-	-	2	-
MENN .....	1	-	-	-	-	-	-	-	1	-
KVINNER .....	1	-	-	-	-	-	-	-	1	-
UOPPGITT BOSTED .....	2	-	1	-	-	-	-	-	1	-

TABELL 24. TALLET PÅ PRIVATHUSHOLDNINGER MED UTVALGTE KJENNETEGN FOR BOLIGSTANDARD, OG DISPONERING AV PERSONBIL. BOLIGSTRØK/GRUNNKRETS. 1/11 1980

	ALLE	WC I BOLIGEN	WC UTENFOR BOLIGEN	ANNET AVTREDER	BAD I BOLIGEN	TELEFON I BOLIGEN	PIPE I BOLIGEN	BOLI- GEN BYGGET ETTER 1945	HUS- HOLD- NINGEN EIER BOLIGEN	KJØKKEN 6 KVM OG OVER I BOLIGEN	BIL DIS- PONERES AV HUS- HOLD- NINGEN
KOMMUNEN .....	2493	1810	46	503	1908	1382	2353	1515	1799	2133	1726
TYPE BOLIGSTRØK											
TETTBYGDE STRØK ....	1065	950	22	57	954	560	994	829	829	919	820
1041 ÅDALSBROK ...	249	190	12	39	188	123	240	137	187	215	165
1042 LØTEN .....	553	512	7	16	512	308	499	462	416	463	422
1043 LØITEN BRÆNDE	263	248	3	2	254	129	255	230	226	241	233
SPRETTBYGDE STRØK ..	1425	859	24	445	952	821	1357	686	969	1212	905
UOPPGITT BOLIGSTRØK	3	1	-	1	2	1	2	-	1	2	1
GRUNNKRETS											
01 SØNDRE BYGDELAG .	727	460	16	216	498	398	701	346	513	620	457
0101 SOLBAKKEN ...	37	9	2	23	10	21	35	9	23	29	19
0102 ØPPEGÅRD ....	57	19	1	32	28	30	55	29	41	48	32
0103 ØSET .....	71	43	-	25	49	35	70	42	57	66	46
0104 BROVOLD .....	78	42	-	31	51	47	75	29	54	67	50
0105 TRØMNES .....	74	42	1	26	49	41	71	40	50	56	42
0106 ÅDALEN .....	80	64	4	10	64	34	77	62	56	68	59
0107 ÅDALSBROK ...	128	97	7	18	94	67	122	60	100	111	79
0108 LØKEN .....	74	55	-	18	58	52	72	31	49	67	54
0109 TØFSRUD .....	58	42	-	14	47	31	57	23	38	51	37
0110 OLAROA .....	70	47	1	19	48	40	67	21	45	57	39
02 MIDTRE BYGDELAG .	1309	1072	19	148	1110	725	1214	917	962	1120	968
0201 KARUDHAGEN ..	310	292	6	4	292	159	289	267	247	267	253
0202 KILDE .....	215	202	1	4	198	132	182	174	147	171	148
0203 VEENSLI .....	29	16	-	11	19	21	28	12	20	27	20
0204 BERGUM .....	15	9	-	4	12	9	15	14	13	13	10
0205 SIGSTAD .....	90	53	2	30	58	51	84	39	64	76	57
0206 ØSTBYGDA ....	166	98	2	49	111	92	153	83	107	134	97
0208 BRÆNDERIET ..	78	72	3	2	76	43	76	53	63	70	61
0209 SLETTMOEN ...	175	168	-	-	169	77	170	170	156	163	164
0210 LUND .....	147	98	4	31	106	83	138	79	95	125	99
0211 LØTEN KIRKE .	84	64	1	13	69	58	79	26	50	74	59
03 NØRDRE BYGDELAG .	454	277	11	138	298	258	436	252	323	391	300
0301 REKSLA .....	70	43	1	17	47	45	65	25	40	57	44
0302 JØNSRUD .....	107	64	3	33	66	55	102	61	76	89	71
0303 HEIMDAL .....	53	38	1	13	41	26	53	39	43	47	37
0304 RINGNES .....	91	55	3	28	60	58	89	51	65	83	65
0305 NØRDBYGDA ...	132	76	3	47	83	73	126	75	99	114	82
0306 GRVLLINGSETER	1	1	-	-	1	1	1	1	-	1	1
UOPPGITT BOSTED ....	3	1	-	1	2	1	2	-	1	2	1



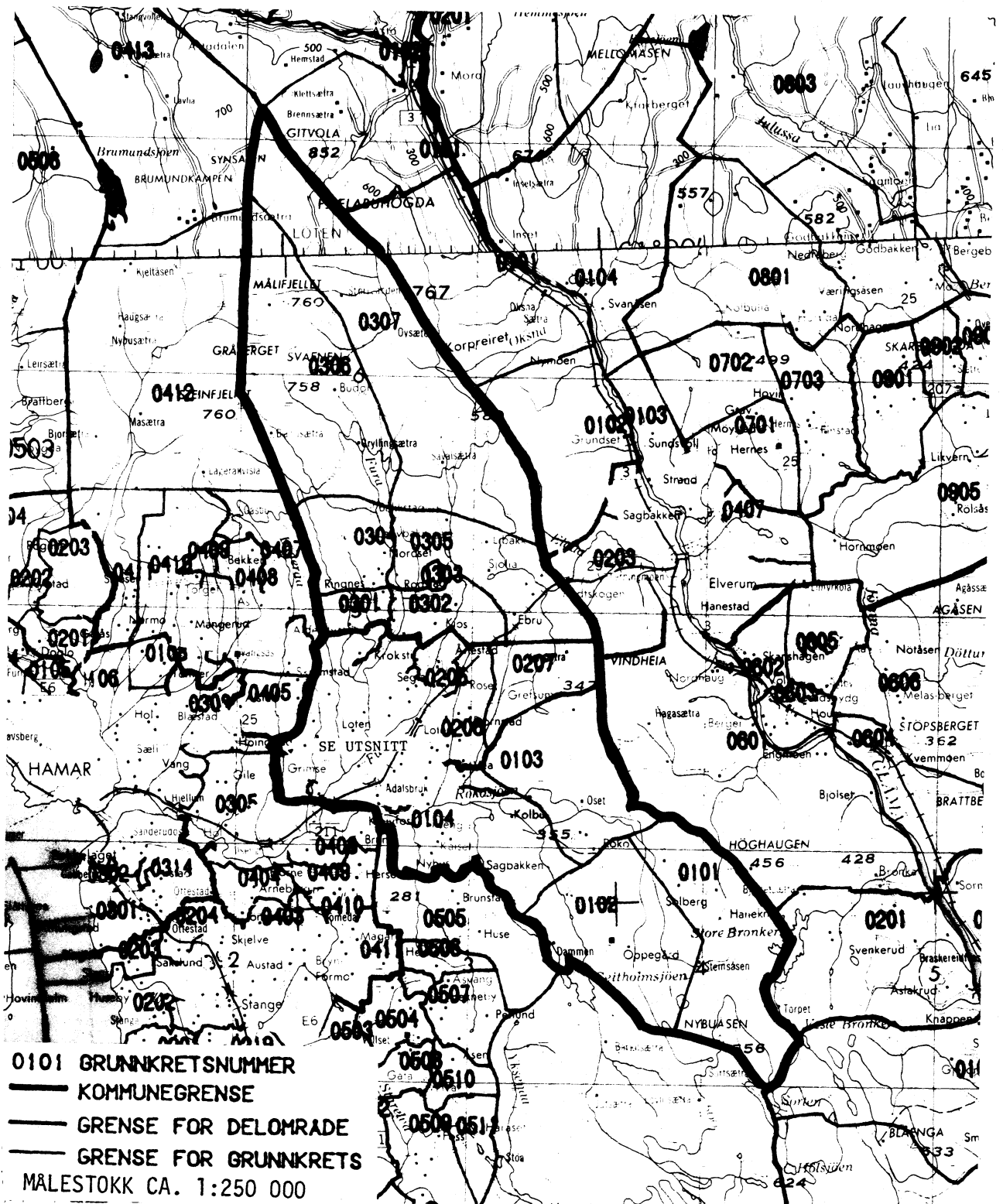
OVERSIKT SOM VISER HVILKEN KOMMUNE OG FOLKETELLINGSKRETS 1)  
GRUNNKRETSENE I 1980 TILHØRTE VED FOLKE- OG BOLIGTELLINGEN I 1970

GRUNNKRETS 1980	KOMM 1970	---FOLKETELLINGSKRETS 1970---	
		HEL KRETS	DEL AV KRETS
0101 SOLBAKKEN	0415	12	
0102 OPPEGÅRD	0415	11	
0103 OSET	0415	10	
0104 BROVOLD	0415		1,9
0105 TRØMNES	0415		1,9
0106 ÅDALEN	0415		1-2,9
0107 ÅDALSBROK	0415		1
0108 LØKEN	0415		2,5
0109 TOFSRUD	0415		2,5
0110 OLAROA	0415		1-2
0201 KARUDHAGEN	0415		3,5,8
0202 KILDE	0415		3
0203 VEENSLI	0415		5
0204 BERGUM	0415		2,5,9
0205 SIGSTAD	0415		7-8
0206 ØSTBYGDA	0415		5,8-9
0207 MOSJØMARKA	0415		UBEBODD
0208 BRÆNDERIET	0415	4	5
0209 SLETTMOEN	0415		5
0210 LUND	0415		5-6
0211 LØTEN KIRKE	0415		5
0301 REKSLA	0415		6
0302 JØNSRUD	0415		7-8
0303 HEIMDAL	0415		7
0304 RINGNES	0415		6
0305 NØRDBYGDA	0415		7
0306 GRYLLESETER	0415		UBEBODD
0307 SAVALSETER	0415		UBEBODD

1) OVERSIKTEN ER FORELØPIG OG KAN INNEHOLDE FEIL. ENDELIG UTGAVE VIL FORELIGGE I EGET DOKUMENTASJONSHEFTE: "GRUNNKRETSENE OG TETTSTEDER. DOKUMENTASJON 1980".



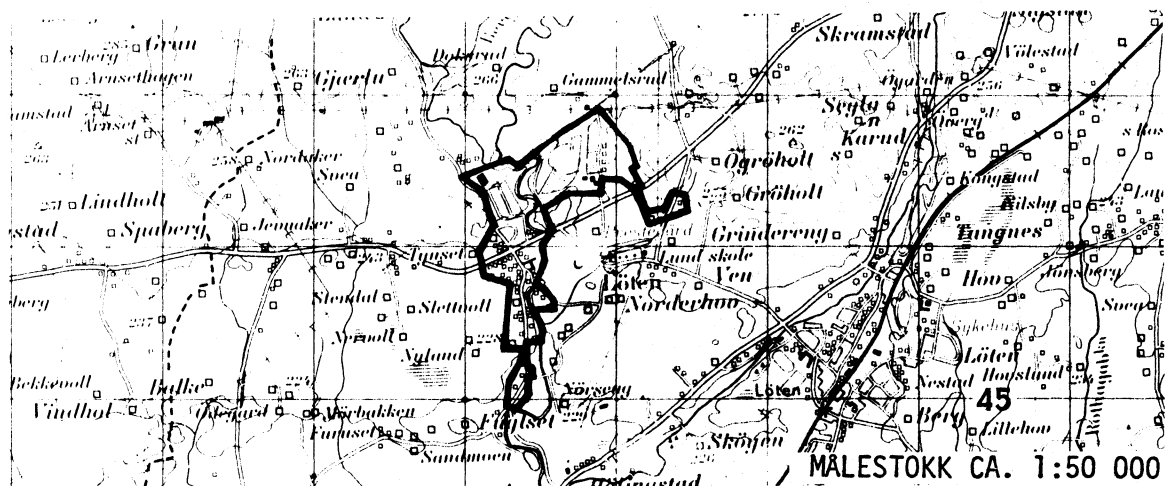
0415 LØTEN



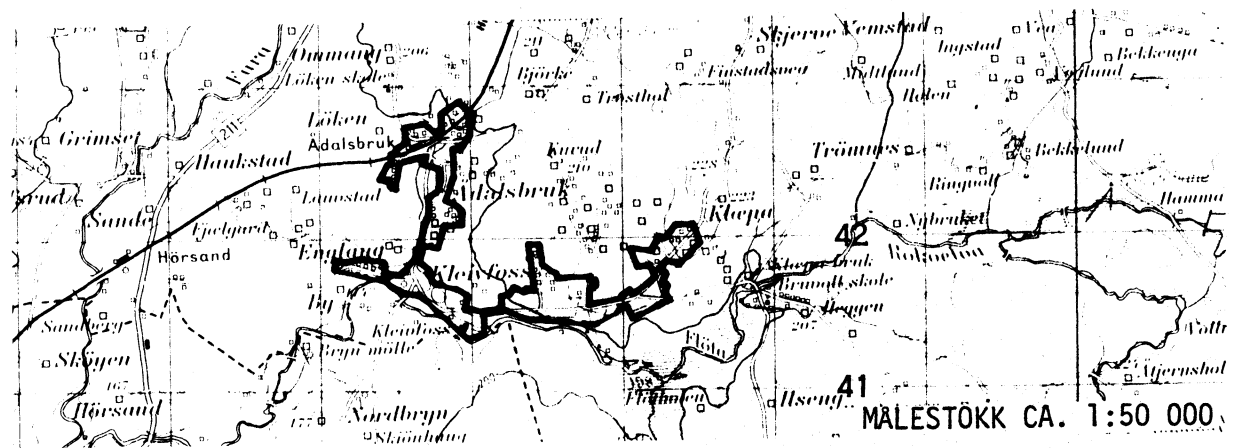




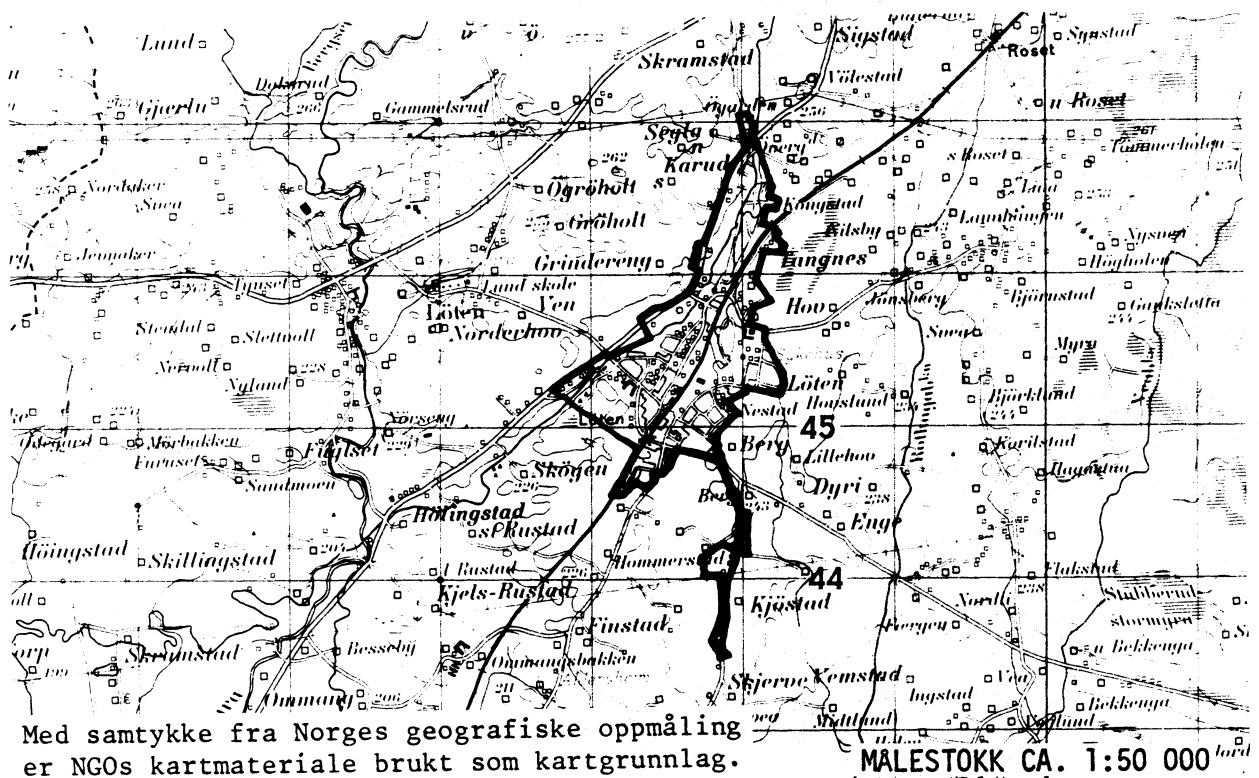
## AVGRENSING AV LØTEN BRÆNDERI TETTSTED



## AVGRENSING AV ÅDALSBROK TETTSTED



## AVGRENSING AV LØTEN TETTSTED



Med samtykke fra Norges geografiske oppmåling er NGOs kartmateriale brukt som kartgrunnlag.



## Personskjema

## Folke- og boligting 1980

 Undergitt  
taushetsplikt

 Statistisk  
Sentralbyrå  
Folke-  
tellingskontoret

 Send skjemaet tilbake i svarkonvolutten  
som mottakeren av boligskjemaet  
har fått.

Lovhjemmel:

Stortingsvedtak av 16. november 1978, med hjemmel i lov nr. 2 av 25. april 1907.

SETT KRYSS SLIK: IKKE SLIK: 
 BRUK HELST  
BLYANT ELLER  
BLÅ/SVART  
KULEPENN.

H

**1. Hvem bor De sammen med i leiligheten?** Rettledningen beskriver hva vi mener med en leilighet.  
Sett flere kryss hvis nødvendig.

- |   |  |
|---|--|
| 1 <input type="checkbox"/> Ingen  | 4 <input type="checkbox"/> Datter, sønn  |
| 2 <input type="checkbox"/> Ektefelle  | 5 <input type="checkbox"/> Mor, far  |
| 3 <input type="checkbox"/> Forlovede eller annen person jeg lever sammen med (uten å ha inngått formelt ekteskap) | 6 <input type="checkbox"/> Søsken, svigerforeldre, barnebarn, svoger, svigerinne, svigerbarn, tante, onkel, nevø, niese, besteforeldre |
|   | 7 <input type="checkbox"/> Andre personer  |

**2. Hvilket trossamfunn er De tilsluttet?**

- |   |
|---|
| 1 <input type="checkbox"/> Den norske kirke (statskirken)       |
| 2 <input type="checkbox"/> Trossamfunn utenfor Den norske kirke |
| 3 <input type="checkbox"/> Ikke tilsluttet trossamfunn          |

**3. Utenlandsk utdanning.**

 Dette spørsmålet besvares bare av dem som har tatt utdanning utenfor Norge.  
De som bodde i Norge i 1970 oppgir ikke utenlandsk utdanning tatt for 1970.  
**Oppgi viktigste utdanning, i hvilket land den er fullført, og hvor lang skolegang De har i utlandet.**

Utdanning .....

Land .....

Samlet skolegang i utlandet i antall år .....

**4. Hva var Deres viktigste kilde til livsopphold i året fra 1. nov. -79 til 31. okt. -80?**  
Sett bare ett kryss.

- |  |   |
|--|---|
| 1 <input type="checkbox"/> Inntekt av eget arbeid, eller andre personers (f.eks. ektefelles, foreldres) arbeid |   |
| 2 <input type="checkbox"/> Verneplikts-/sviltjeneste   |   |
| 3 <input type="checkbox"/> Pensjon, trygd  | 4 <input type="checkbox"/> Stipend, lån, formue, føderåd, løeinntekt eller annen formuesinntekt |

**5. Utførte De inntektsgivende arbeid i minst 100 timer i året fra 1. nov. -79 til 31. okt. -80?**  
Som inntektsgivende arbeid regnes også arbeid som et familiemedlem har utført i familiebedrift (f.eks. butikk, gårdsbruk).

- |                               |                                |
|-------------------------------|--------------------------------|
| 1 <input type="checkbox"/> Ja | 2 <input type="checkbox"/> Nei |
|-------------------------------|--------------------------------|
- Se rettledningen

**Spørsmål 6 - 15 gjelder inntektsgivende arbeid, og besvares bare av dem som har svart "Ja" på spørsmål 5.**
**6. Oppgi navn og adresse på det arbeidssted (bedrift) hvor De utførte inntektsgivende arbeid lengst tid i året fra 1. nov. -79 til 31. okt. -80.** Med bedrift menes f.eks. fabrikk, butikk, gårdsbruk, kontor e.l. Se rettledningen.

Navn: .....

Adresse: .....

Poststed: .....

**7. Beskriv virksomheten på dette arbeidsstedet så nøyaktig som mulig.**  
Skriv f.eks. jordbruk, produksjon av møbler, leiebiltransport, bokhandel, salg av biler e.l.

Virksomhet: .....

**8. Hvilket yrke (tittel) hadde De på dette arbeidsstedet?**  
Skriv f.eks. hjemmehjelp, rørlegger, sykepleier, damefrisør, rengjøringshjelp, platearbeider, reklamekonsulent e.l.

Yrke: .....

**9. På hvilken måte er/var De knyttet til arbeidsstedet De har oppgitt i spørsmål 6?**

- |  |  |
|--|--|
| 1 <input type="checkbox"/> Som fast eller midlertidig ansatt | 3 <input type="checkbox"/> Som familiemedlem uten fast lønn i familiebedrift |
| 2 <input type="checkbox"/> Som selvstendig (eier)            |  |

**10. Hvor mange timer inntektsgivende arbeid utførte De i året fra 1. nov. -79 til 31. okt. -80?**  
Ta med alt inntektsgivende arbeid De utførte i hele perioden.

- |   |  |
|---|--|
| 1 <input type="checkbox"/> 100 - 499 arbeidstimer | 3 <input type="checkbox"/> 1000 - 1299 arbeidstimer      |
| 2 <input type="checkbox"/> 500 - 999 arbeidstimer | 4 <input type="checkbox"/> 1300 arbeidstimer eller flere |

H

**11. Hvor mange timer inntektsgivende arbeid utførte De i uken 25. - 31. okt.?**

- |   |  |   |
|---|--|---|
| 1 <input type="checkbox"/> Ingen, arbeidet ikke denne uken            | 2 <input type="checkbox"/> 1 - 9 timer   | 4 <input type="checkbox"/> 20 - 29 timer        |
| Arbeidet De ikke denne uken, skal De ikke fylle ut resten av skjemaet | 3 <input type="checkbox"/> 10 - 19 timer | 5 <input type="checkbox"/> 30 timer eller flere |

**12. Hvor møtte De på arbeid i uken 25. - 31. okt.?**

- |  |  |
|--|--|
| 1 <input type="checkbox"/> Jeg møtte fast på samme arbeidssted/adresse som er oppgitt i spørsmål 6 | 3 <input type="checkbox"/> Jeg møtte på forskjellige steder denne uken               |
| 2 <input type="checkbox"/> Jeg møtte fast på annet sted  | Møtte De på forskjellige steder denne uken, skal De ikke fylle ut resten av skjemaet |
- kommune
- 
- (Skriv navnet på kommunen)

**13. Hvor ofte reiste eller gikk De fra Deres hjemsted til arbeidsstedet i uken 25. - 31. okt.?**  
Se rettledningen.

- |   |  |
|---|--|
| 1 <input type="checkbox"/> 1 gang       | 3 <input type="checkbox"/> 4 ganger eller flere              |
| 2 <input type="checkbox"/> 2 - 3 ganger | 4 <input type="checkbox"/> Var ikke på hjemstedet denne uken |

**14. Hvor lang tid brukte De vanligvis fra Deres hjemsted til arbeidsstedet (én vei) i uken 25. - 31. okt.?**

- |   |  |
|---|--|
| 1 <input type="checkbox"/> 0 - 14 min.  | 3 <input type="checkbox"/> 30 - 44 min.      |
| 2 <input type="checkbox"/> 15 - 29 min. | 4 <input type="checkbox"/> 45 min. eller mer |

**15. Hvilke transportmidler brukte De vanligvis fra Deres hjemsted til arbeidsstedet (én vei) i uken 25. - 31. okt.?**  
Sett flere kryss hvis nødvendig.

- |                                 |   |  |
|---------------------------------|---|--|
| 1 <input type="checkbox"/> Bil  | 3 <input type="checkbox"/> Tog, trikk, T-bane | 5 <input type="checkbox"/> Brukte sykkel Gikk i mer enn 10 min |
| 2 <input type="checkbox"/> Buss | 4 <input type="checkbox"/> Båt                | 6 <input type="checkbox"/> Annet                               |



## Boligskjema

Folke- og boligteiling 1980

Undergitt  
taushetspliktStatistisk  
Sentralbyrå  
Folke-  
tellingskontoretFor hver leilighet skal det nyttes bare en svar-  
konvolutt. Alle personskjemaene og det utfylte  
boligskjemaet sendes samlet i svarkonvolutten.

Lovhjemmel

Stortingsvedtak av 16. november 1978 med hjemmel i lov nr. 2 av 25. april 1907

SETT KRYSS SLIK: IKKE SLIK: BRUK HELST  
BLYANT ELLER  
BLÅ/SVART  
KULEPENN.

H

1. Har andre som bor i leiligheten mottatt boligskjema? 1 <input type="checkbox"/> Nei 2 <input type="checkbox"/> Ja		Les teksten under midten på skjemaet før De fortsetter.	
2. Hvor mange rom på 6m <sup>2</sup> eller mer er det i leiligheten? Ta ikke med kjøkken, bad og gang.		3. Hvor stor er leiligheten, målt i kvadratmeter?	
<input type="checkbox"/> 1 rom	<input type="checkbox"/> 5 rom	1 <input type="checkbox"/> Under 30m <sup>2</sup>	5 <input type="checkbox"/> 60-79m <sup>2</sup>
<input type="checkbox"/> 2 rom	<input type="checkbox"/> 6 rom	2 <input type="checkbox"/> 30-39m <sup>2</sup>	6 <input type="checkbox"/> 80-99m <sup>2</sup>
<input type="checkbox"/> 3 rom	<input type="checkbox"/> 7 rom	3 <input type="checkbox"/> 40-49m <sup>2</sup>	7 <input type="checkbox"/> 100-129m <sup>2</sup>
<input type="checkbox"/> 4 rom	<input type="checkbox"/> 8 rom eller flere	4 <input type="checkbox"/> 50-59m <sup>2</sup>	8 <input type="checkbox"/> 130m <sup>2</sup> eller mer
5. Hvor stort kjøkken er det i leiligheten?		4. Hva slags eie-/leieforhold er det til leiligheten? Sett bare ett kryss.	
1 <input type="checkbox"/> Kjøkkenet er 6m <sup>2</sup> eller større	2 <input type="checkbox"/> Kjøkkenet er mindre enn 6m <sup>2</sup>	3 <input type="checkbox"/> Det er ikke kjøkken i leiligheten	1 <input type="checkbox"/> Jeg/vi eier den gjennom borettslag, aksjeselskap e.l.
2 <input type="checkbox"/> Vannklosett utenfor leiligheten	3 <input type="checkbox"/> Vannklosett i leiligheten	4 <input type="checkbox"/> Annet avtrede	2 <input type="checkbox"/> Jeg/vi eier den alene eller sammen med andre
6. Hva slags WC/do har de som bor i leiligheten adgang til?		7. Hva er leilighetens viktigste oppvarmingskilde?	
1 <input type="checkbox"/> Sentralvarme (radiatorer e.l.)	2 <input type="checkbox"/> Elektriske ovner, varmekabler e.l.	3 <input type="checkbox"/> Ovner for flytende brensel (olje, parafin e.l.)	4 <input type="checkbox"/> Ovner for fast brensel (ved, koks e.l.)

## Spørsmål 8 - 15 nedenfor skal også besvares

Hvis det er mottatt ett boligskjema i leiligheten, fylles det ut og sendes tilbake i svarkonvolutten sammen med alle personskjemaene.

Hvis flere i leiligheten har mottatt boligskjema og svarkonvolutt, så gjør følgende:

1. Ta kontakt med den (de) andre som har mottatt boligskjema.
2. Fyll ut ett av boligskjemaene.
3. Send dette skjemaet sammen med de utfylte personskjemaene tilbake i samme svarkonvolutten.

8. Er det pipe i leiligheten?	9. Er det montert brenselovn eller peis i leiligheten?	10. Er det bad eller dusj i leiligheten?	11. Er det telefon i leiligheten?	12. Disponerer noen av dem som bor i leiligheten personbil?
1 <input type="checkbox"/> Ja 2 <input type="checkbox"/> Nei	1 <input type="checkbox"/> Ja 2 <input type="checkbox"/> Nei	1 <input type="checkbox"/> Ja 2 <input type="checkbox"/> Nei	1 <input type="checkbox"/> Ja 2 <input type="checkbox"/> Nei	1 <input type="checkbox"/> Ja 2 <input type="checkbox"/> Nei

H

13. Hva slags hus ligger leiligheten i? Se rettledningen.		14. Når ble huset bygd?	
1 <input type="checkbox"/> Våningshus i tilknytning til gårdsdrift (hovedbygning, kårbolig, forpakterbolig e.l.)	5 <input type="checkbox"/> Annet boligbygg med mindre enn 3 etasjer	1 <input type="checkbox"/> 1900 eller før	5 <input type="checkbox"/> 1946 - 1950
2 <input type="checkbox"/> Frittliggende enebolig (enebolig med minst en halv meters avstand til nærmeste hus)	6 <input type="checkbox"/> Blokk, leiegård eller annet boligbygg med 3 etasjer eller mer	2 <input type="checkbox"/> 1901 - 1920	6 <input type="checkbox"/> 1951 - 1960
3 <input type="checkbox"/> Hus i kjede, rekkehus, terrassehus eller vertikalt delt tomannsbolig	7 <input type="checkbox"/> Forretningsbygg, verkstedbygg e.l.	3 <input type="checkbox"/> 1921 - 1940	7 <input type="checkbox"/> 1961 - 1970
4 <input type="checkbox"/> Horisontalt delt tomannsbolig	8 <input type="checkbox"/> Hotell, pensjonat, aldershjem, barnehjem, sykehus, militærforlegning eller annet bygg for felleshusholdning	4 <input type="checkbox"/> 1941 - 1945	8 <input type="checkbox"/> 1971 - 1980
15. Hvor mange leiligheter er det i huset? Rettledningen beskriver hva vi mener med hus og leilighet		Hvis det er 6 leiligheter eller flere, oppgi antallet her → <input type="text"/>	
<input type="checkbox"/> 1 leilighet	<input type="checkbox"/> 2 leiligheter	<input type="checkbox"/> 3 leiligheter	<input type="checkbox"/> 4 leiligheter
<input type="checkbox"/> 5 leiligheter			