


KOMMUNEHEFTE



# FOLKE- OG BUSTADTELJING 1980

1235 **VOSS**

STATISTISK SENTRALBYRÅ  
KONGSVINGER



**FOLKE- OG BUSTADTELJING  
1. NOVEMBER 1980**

1235 VOSS

STATISTISK SENTRALBYRÅ  
KONGSVINGER 1981

ISBN 82-537-1409-2



## FØREORD

Hovudformålet med Folke- og bustadteljing 1980 var å gi eit bilete av befolkningen og levekåra i det norske samfunnet ved å sjå opplysningar om alder, kjønn, yrke, arbeid, inntekt, utdanning, butilhøve o.l. i samanheng.

Eit anna viktig formål var å gi statistikk for mindre geografiske område, som kommunar og delar av kommunar. Dei statistiske kommunehefta gir dei første resultatane frå teljinga for å dekkje dette formålet. Fleire resultat for den enkelte kommunen vil liggje føre som eit sett upubliserte tabellar (ei "tabellpakke") kort tid etter at hefta er gitt ut. Tabellane vil bli leverte som utskrift på papir eller micro-fiche, etter ønskje frå brukaren.

Når kommunehefta for alle kommunar i eit fylke er publiserte, vil det bli laga eit samandrag for heile fylket med tabellar som svarar til dei som finst i kommunehefta. Når kommunehefta for heile landet er utkomne, vil det også bli laga eit samandrag for heile landet. Tilsvarende samandrag for fylka og heile landet vil bli laga av den "tabellpakka" som er nemnt ovanfor.

Resultatane frå Folke- og bustadteljing 1980 vil elles bli gitt i tabellpublikasjonar som vil kaste lys over spesielle emne, bl.a. sysselsetjing, bustadtilhøve, familiar og hushald. Resultatane vil også bli viste i kart og diagram. Bl.a. vil det bli laga busetjingskart som svarar til dei som vart laga i samband med Folke- og bustadteljing 1970.

Statistisk Sentralbyrå, Oslo/Kongsvinger, 30. oktober 1981

Odd Aukrust

---

Johan-Kristian Tønder



## INNHALD

	Side
Tabellregister .....	7
Tekstdel	
1. Opplegg og gjennomføring .....	8
1.1. Omfang .....	8
1.2. Grunnlag for statistikken .....	8
1.3. Datainnsamling .....	8
2. Feilkjelder .....	9
3. Omgrep og kjennemerke .....	9
3.1. Personkjennemerke .....	9
3.2. Familie- og hushaldstype .....	14
3.3. Bustadkjennemerke .....	15
3.4. Inndelinga i grunnkrinsar .....	17
4. Bruk av tabellane .....	18
5. Merknader til tabellane .....	18
Tabelldel .....	19
Vedlegg	
1. Grunnkrinsar i 1980 og teljingskrinsar i 1970. Endringar i kommuneinndelinga frå 1970 til 1980 .....	39
2. Kart over grunnkrinsinndelinga .....	41
3. Kart over tettstader .....	45
4. Personskjema .....	47
5. Bustadskjema .....	49

### Standardteikn i tabellar

- : Tal kan ikkje offentleggjerast
- Null



## TABELLREGISTER

	Side
1. Folkemengda ved folketeljingane 1801 - 1980 .....	19
2. Folkemengda etter kjønn, ekteskapeleg status og alder. 1/11 1980 .....	19
3. Folkemengda etter trussamfunn/viktigaste kjelde til livsopphald, kjønn og alder. 1/11 1980 .....	19
4. Personar 16-66 år etter yrkesaktivitet, arbeidstid, kjønn og høgste utdanning. 1/11-79 - 31/10-80 .....	20
5. Personar 16 år og over, etter yrkesaktivitet, arbeidstid, kjønn og alder. 1/11-79 - 31/10-80 .....	21
6. Yrkesaktive 16 år og over, etter alder og næring. 1/11-79 - 31/10-80 .....	21
7. Yrkesaktive 16 år og over, etter kjønn, arbeidstid og næring/yrkesfelt. 1/11-79 - 31/10-80 .....	22
8. Yrkesaktive 16 år og over i arbeid i veka 25/10 - 31/10 1980, etter kjønn, arbeidstid i veka og næring/yrkesfelt .....	23
9. Yrkesaktive 16 år og over med fast oppmøteplass på arbeid i veka 25/10 - 31/10 1980, etter talet på arbeidsreiser, reisetid og yrkesfelt/oppmøteplass .....	24
10. Yrkesaktive 16 år og over med fast arbeidsreise i veka 25/10 - 31/10 1980, etter reise- måte, oppmøteplass, talet på arbeidsreiser og reisetid .....	25
11. Bustader etter hustype og talet på rom. Busette etter talet på rom i bustaden. 1/11 1980 .....	26
12. Bustader etter byggjeår for huset og hustype/eige-/leigeform. Busette og rom, etter byggjeår for huset. 1/11 1980 .....	26
13. Bustader etter viktigaste kjelde til oppvarming og byggjeår/installasjon av pipe. Busette etter bustadens viktigaste kjelde til oppvarming. 1/11 1980 .....	27
14. Bustader etter sanitærutstyr og talet på rom. Busette etter bustadens sanitærutstyr. 1/11 1980 .....	27
15. Bustader, rom og busette, etter hustype. 1/11 1980 .....	28
16. Bustader etter eige-/leigeform og areal. Busette etter eige-/leigeforhold til bustaden. 1/11 1980 .....	28
17. Bustader, busette og rom, etter busette pr. rom i bustaden. 1/11 1980 .....	28
18. Bustader etter talet på rom og talet på busette. 1/11 1980 .....	29
19. Familiar og personar, etter familietype, hushaldstypen og talet på familiar i hushaldet/ yrkesaktivitet i familien. 1/11 1980 .....	29
20. Familiar og personar i privathushald, etter familietype og eige-/leigeforhold til bustaden/talet på rom i bustaden. 1/11 1980 .....	30
21. Talet på privathushald med utvalde kjenneteikn for bustadstandard, og disponering av personbil. Busette i slike hushald, etter alder. 1/11 1980 .....	30
22. Folkemengda etter alder, kjønn og type bustadstrøk/grunnkrins. 1/11 1980 .....	31
23. Yrkesaktive 16 år og over, etter næring, kjønn og type bustadstrøk/grunnkrins. 1/11 1980 .....	34
24. Talet på privathushald med utvalde kjenneteikn for bustadstandard, og disponering av personbil. Bustadstrøk/grunnkrins. 1/11 1980 .....	37



## 1. OPPLÈGG OG GJENNOMFØRING

### 1.1. Omfang

Folke- og bustadteljing 1980 omfattar alle personar (også utanlandske statsborgarar) som etter "Forskrifter om føringen og ordningen av folkeregistrene" fastsett av Statistisk Sentralbyrå den 26. november 1979, var registrert busette i Noreg på teljingstidspunktet den 1. november 1980.

Bustadteljinga har med alle privatbustader (private husvære m.m.) der minst ein person var registrert busett den 1. november 1980.

Husvære der det ikkje budde nokon eller der det berre budde nokon mellombels (t.d. ugifte personar som budde utanom foreldreheimen på grunn av skolegang, studiar), er ikkje med i teljinga. Det er heller ikkje innhenta opplysningar om husvære for forpleide i aldersheimar, pleieheimar og andre fellesinstitusjonar.

Eininga hus er ikkje med i teljinga denne gongen. Det blir likevel gitt enkelte opplysningar om det huset som husværet ligg i. I avsnitt 3 er det gjort nærare greie for bustadomgrepet (staden der ein person skal reknast som busett) og husværeamgrepet.

### 1.2. Grunnlag for statistikken

Dei fleste opplysningane i folke- og bustadteljinga byggjer på oppgåver som oppgåvegivarane har gitt direkte på eigne skjema.

Personskjema vart sende til alle personar som hadde fylt 16 år eller fylte 16 år i 1980, (sjå vedlegg 4).

For personar under 16 år fekk Statistisk Sentralbyrå dei nødvendige opplysningane frå folke-registeret i den enkelte kommunen.

Opplysningane om det enkelte privathusværet er gitt på eige bustadskjema (sjå vedlegg 5).

Oppgåvene over utdanningsbakgrunnen til befolkningen er henta frå utdanningsopplysningane gitt i folketeljinga 1970 og "Arkivet for påbegynt og avsluttet utdanning" i Statistisk Sentralbyrå som inneheld alle utdanningar som ein person har avslutta i Noreg i perioden 1970 - 1980. I tillegg kjem oppgåver over utanlandsk utdanning gitt i folketeljinga 1980.

Oppgåver over alder, kjønn og andre demografiske kjenneteikn er henta frå Det sentrale personregister i Statistisk Sentralbyrå.

Nødvendige oppgåver over dei vernepliktige og sivile tenestepliktige er innhenta gjennom Forsvarets overkommando og Administrasjonen for sivile tenestepliktige.

Folke- og bustadteljing 1980 vart gjennomført med heimel i Statistikkloven av 25. april 1907 og Stortingsvedtak av 16. november 1978.

### 1.3. Datainnsamling

Ved folketeljinga i 1980 vart skjema sende i posten direkte til den enkelte personen. Før utsendinga tok til, vart namn og adresse ført på skjemaa. Det var Det sentrale personregister som danna grunnlaget for denne påføringa.

Kvar person fekk tilsendt sitt eige personskjema saman med ei rettleiing.

I tillegg fekk den eldste personen i familien eit bustadskjema. Med bustadskjemaet følgde også ein svarkonvolutt.

Utfylte personskjema frå alle som budde i husværet saman med eitt bustadskjema vart sende samla tilbake i svarkonvolutten. Dersom det budde fleire familiar i same husværet, nytta familiarne same svarkonvolutt og berre eitt bustadskjema vart utfylt. Innsamlingsmetoden gav derfor grunnlag for å danne buhushald (sjå nedanfor) i folke- og bustadteljinga.

Den enkelte personen er i teljinga rekna å ha bustaden sin i det husværet der vedkomande var registrert busett i folkeregisteret 1. november 1980. Innsamlinga av opplysningane viste at enkelte personar budde i eit anna husvære enn der dei var registrert busette i folkeregisteret. Dette gjaldt bl.a. ugifte studentar og skoleelevar som budde på hybel og som sende personskjemaet sitt i same svarkonvolutten som hybelverten. Dette gjaldt også personar som hadde flytta kort tid før 1. november

1980 og som gav opp bustadopplysningar på den nye adressa, medan flyttinga først vart registrert i folkeregisteret etter 1. november 1980. I slike tilfelle vart personane likevel rekna som busette i den bustaden/adressa dei var registrerte på i folkeregisteret 1. november 1980. I avsnitt 3 er det gjort greie for kvar ein person skal reknast som busett. I same avsnittet er det også gjort greie for omgrepet "buhushald".

Dei personane som ikkje hadde svara på folketeljings skjema til rett tid, fekk tilsendt ei adressert purring.

Dei som ikkje svara på den adresserte purringa, vart oppsøkte av teljarar som kravde inn oppgåvene.

## 2. FEILKJELDER

Under gjennomføring og bearbeiding av ei statistisk teljing vil det alltid kunne oppstå ulike feil som kan gi utslag i teljingsresultata.

Dei fleste feila oppstår vanlegvis under oppgåveinnhentinga og kjem av urette svar eller mangelfullt utfylte skjema.

Feil som oppstår under bearbeidinga er først og fremst knytte til koding av opplysningar, i vårt tilfelle spesielt opplysningane om næring og yrke.

For å få eit grunnlag til å vurdere kor omfattande feila er, vart det gjennomført ei kvalitetskontrollundersøking i samband med teljinga.

Resultata frå denne undersøkinga blir publiserte i serien Statistiske analyser. Resultata er venta å ligge føre i 1982 og vil ta for seg sentrale kjenneteikn frå bustaddelen av teljinga, og kjenneteikn for sysselsetjing og arbeidsmarknad.

## 3. OMGREP OG KJENNEMERKE

### 3.1. Personkjennemerke

Når ikkje annet er nemnt, refererer personopplysningane seg til 1. november 1980.

#### Bustad

Den enkelte personen er i teljinga rekna å ha bustaden sin i den kommunen og i det husværet der vedkomande var registrert som busett i folkeregisteret den 1. november 1980. Hovudregelen er her at ein person skal registrerast som busett der vedkomande regelmessig tek døgnkvila si.

Dei viktigaste registreringsreglane er elles:

Bustadtilhøve	Skal registrerast som busett i
Gift person som pga. arbeid, studiar, avtening av verneplikt e.l. oppheld seg utanom fellehusværet til ektefellane	Fellehusværet til ektefellane
Ugift person som pga. studiar, skolegang eller avtening av verneplikt oppheld seg utanom husværet til foreldre/forsørgjar	Husværet til foreldre/forsørgjar
Ugift person med eige arbeid og som vanlegvis ikkje bur hos foreldre/forsørgjar	Husværet der personen vanlegvis bur
Person som pga. ferie, besøk hos kjende, forretningsreise e.l. er fråverande frå husværet der vedkomande vanlegvis bur	Husværet der personen vanlegvis bur
Person som er forpleid i barneheim, aldersheim, pleieheim eller er sett bort i privat pleie	Barneheimen, aldersheimen, pleieheimen eller husværet der personen er i pleie
Person som er innlagd på sjukehus eller plassert på arbeidsskole, arbeidsanstalt eller i fengsel	Husværet der personen var busett før innlegginga eller plasseringa

Personar som ikkje kan heimførast til ein bestemt bustad, er rekna til gruppa "Utan fast bustad". Personar utan fast bustad er som regel registrerte som busette i den kommunen der dei sist hadde fast bustad.

I det følgjande er omgrepet "Busett" brukt i same tyding som omgrepet "Registrert busett".

Det er ikkje innhenta opplysningar om mellombels bustad. Det kan derfor ikkje bli gitt oppgaver over den tilstadeverande befolkninga.

Opplysningane frå Folke- og bustadteljing 1980 er ikkje nytta til å justere opplysningane i folkeregistra.

### Alder

I fordelinga etter alder er den enkelte personen gruppert etter alder pr. 31. desember 1980 (Alder = 1980 - fødselsår).

### Ekteskapeleg status

Det er brukt fire hovudgrupperingar etter ekteskapeleg status, nemleg ugifte, gifte, skilde og enkjer/enkjemenn.

### Sambuande

Med sambuande meiner ein personar som lever saman (i ekteskapsliknande forhold) utan å ha inngått formelt ekteskap.

I gruppa sambuande er rekna berre dei personane som er registrert busette på same adressa i folkeregisteret 1. november 1980.

### Trussamfunn

Det er brukt tre grupperingar etter trussamfunn, nemleg "Den norske kyrkja", "Trussamfunn utanfor den norske kyrkja" og "Ikkje tilslutta trussamfunn".

Personar under 16 år er som regel grupperte saman med foreldra sine. I dei tilfella foreldra ikkje høyrer til same gruppe, er barna førte til gruppa for uoppgitt.

### Utdanning

Oppgåvene over utdanning omfattar enkeltutdanningar på heil- eller deltid som normalt varer minst 5 månader.

For personar med fleire enkeltutdanningar, er den utdanninga som samla varer lengst (normal tid for enkeltutdanninga tillagt den tida som krevst til føreutdanning) rekna som den høgaste utdanninga. Av utdanningar som samla varer like lenge, er den som er rekna som den viktigaste yrkesmessig, oppfatta som den høgaste utdanninga til personen. Utdanningsgrupperinga er gjort etter 1973-utgåva av Standard for utdanningsgruppering i offentleg norsk statistikk (Statistisk Sentralbyrås Håndbøker nr. 28).

Standarden er bygd opp som eit pyramidisk klassifikasjonssystem.

Enkeltutdanningane er først ordna i grove grupper som i standarden blir kalla utdanningsnivå. Innanfor kvart nivå er det først gjort ei sortering etter fagfelt, dernest ei finare sortering i faggrupper.

Inndelinga i nivå eller hovudgrupper er gjort på denne måten:

0. Inga utdanning og utdanning på førskolenivå (utdanning for 6-åringar og mindre barn)
1. Utdanning på barneskolenivå (1-6 år, førskoleutdanning ikkje medrekna)
2. Utdanning på ungdomsskolenivå (7-9 år)
3. Utdanning på gymnasnivå I (10 år)
4. Utdanning på gymnasnivå II (11-12 år)
5. Utdanning på universitets- og høgskolenivå I (13-14 år)
6. Utdanning på universitets- og høgskolenivå II (15-16 år)
7. Utdanning på universitets- og høgskolenivå III (17-18 år)
8. Utdanning på forskarnivå (over 18 år)
9. Uppgitt utdanning.

I tabellane over høgaste utdanninga til personen frå folketeljinga er gruppene 0 og 9 slått saman til ei gruppe.

Fagfelte er i standarden spesifiserte slik:

1. Allment fagfelt
2. Humaniora og estetikk
3. Undervisning
4. Administrasjon, økonomi, samfunnsvitskap og jus
5. Industri, handverk, naturvitskap og teknikk
6. Samferdsel
7. Helsevesen
8. Jordbruk, skogbruk og fiske
9. Tenesteyting og forsvar.

I tabellane frå folketeljinga er berre dei viktigaste fagfelte under dei ulike nivå- eller hovudgruppene spesifiserte. Dei andre fagfelte er slått saman til ei gruppe.

I folketeljinga 1970 vart det gjort ei tre-deling av gymnasnivået i standarden etter kor lenge utdanninga vara, 10 år, 11 år og 12 år.

I folketeljinga 1980 følgjer inndelinga grupperinga i standarden, nemleg ei gruppering på 10 år og 11-12 år.

Fagutdanningar avslutta før 1972/73 og som ikkje byggjer på examen artium blir i teljinga 1980 koda med 8 års allmennutdanning som grunnlag. Fagutdanningar avlagde etter 1972/73 blir koda med 9 år som grunnlag.

#### Viktigaste kjelde til livsopphald

Personar 16 år og over er grupperte etter den kjelda til livsopphald som var viktigast dei siste 12 månadene før teljingstidspunktet, dvs. frå 1. november 1979 fram til 1. november 1980. For personar under 16 år som er busette i privathushald er inntekta frå andre personar alltid rekna som viktigaste kjelde til livsopphald.

For personar under 16 år som er busette i felleleshushald er pensjon, trygd rekna som viktigaste kjelde til livsopphald.

Med "inntekt av eige arbeid" er meint inntekt av eigen yrkesaktivitet.

"Pensjon, trygd" omfattar sjuketrygd, arbeidsløysetrygd, forsørgjartrygd, uføretrygd, alders-trygd, yrkesskadetrygd, krigspensjon, bedriftspensjon o.l.

Som "stipend, lån, formue, føderåd, leigeinntekt eller anna formuesinntekt" blir også rekna utbetalingar i samband med livsforsikring eller individuell pensjonsforsikring. Underhald frå andre enn privatpersonar (t.d. stønader frå det offentlege, institusjonar eller bedrifter), så nær som pensjon og trygd blir også rekna med her.

Personar som har inntekta til andre personar som viktigaste kjelde til livsopphald er grupperte under "inntekt av eige arbeid eller andre personars arbeid/inntekt". Dette gjeld uansett om inntekta kjem frå arbeid, pensjon, trygd eller stipend, lån m.m.

#### Yrkesaktivitet

I Folke- og bustadteljing 1980 er det innhenta oppgåver om yrkesaktiviteten både for dei siste 12 månadene før teljingstidspunktet og den siste veka før teljingstidspunktet.

Som yrkesaktivitet er rekna alt arbeid som blir utført mot betaling i form av lønn, inntekt av eiga bedrift, provisjon, honorar o.l. Arbeid som familiemedlem utan fast lønn i familiebedrift (t.d. gardsbruk, butikk) og verneplikts-/sivilteneste er også rekna som yrkesaktivitet.

Som yrkesaktive dei siste 12 månadene er rekna personar 16 år og over som utførte yrkesaktivitet som vara minst 100 timar i denne perioden.

Som yrkesaktive den siste veka før teljingstidspunktet er rekna personar 16 år og over som utførte yrkesaktivitet som vara minst 1 time i denne veka. Personar som var midlertidig borte frå arbeidet heile veka på grunn av sjukdom, permisjon, ferie e.l. er ikkje rekna med blant dei yrkesaktive.

Arbeidstid

Det er innhenta oppgåver over arbeidstida både for dei siste 12 månadene før teljingstidspunktet og den siste veka før teljingstidspunktet.

Arbeidstida omfattar all den tida som er gått med til yrkesaktivitet. Arbeidstid som har gått med til førebuing i tillegg til ordinær arbeidstid, er også rekna med (t.d. førebuingar i tillegg til ordinær undervisningstid for lærarar). Tid som er brukt til skolearbeid, studiar og husarbeid for eigen familie, er ikkje rekna med.

Fråvær på grunn av sjukdom, permisjon, ferie e.l. er heller ikkje rekna med i arbeidstida.

Generelt om grupperinga etter næring, yrke og yrkesstatus

Personar 16 år og over med yrkesaktivitet er grupperte på næring etter kva slags verksemd det er i den bedrifta der den enkelte arbeidde heile tida eller lengst tid dei siste 12 månadene før teljingstidspunktet. Desse personane er vidare grupperte på det yrket og den yrkesstatusen som dei hadde heile tida eller lengst tid i denne bedrifta i 12-månadersperioden.

Personar 16 år og over med yrkesaktivitet siste veka før teljingstidspunktet er grupperte etter den næringa og det yrket vedkomande oppgav å ha hatt i den bedrifta der den enkelte arbeidde heile tida eller lengst tid dei siste 12 månadene før teljingstidspunktet. Det er såleis ikkje innhenta særskilde oppgåver om næring og yrke for dei yrkesaktive den siste veka før teljingstidspunktet.

Næring

Næringsgrupperinga er gjort etter 1978-utgåva av Standard for næringsgruppering i offentleg norsk statistikk (Statistisk Sentralbyrå's Håndbøker nr. 9).

Denne standarden er i samsvar med International Standard Industrial Classification of All Economic Activities (ISIC).

I standarden er grupperingssystemet utforma som eit femsifra pyramidisk system der kvart siffer gir eit grupperingsnivå. Dei fem nivåa har fått følgjande nemningar:

Næring	1-sifra kode
Næringsområde	2-sifra kode
Næringshovudgruppe	3-sifra kode
Næringsgruppe	4-sifra kode
Næringsundergruppe	5-sifra kode

Næringane på 1-sifra nivå har følgjande 9 inndelingar:

1. Jordbruk, skogbruk, fiske og fangst
2. Bergverksdrift
3. Industri
4. Kraft- og vassforsyning
5. Bygginge- og anleggsverksemd
6. Varehandel, hotell- og restaurantverksemd
7. Transport, lagring, post og telekommunikasjonar
8. Bank- og finansieringsverksemd, forsikringsverksemd, eigedomsdrift og forretningsmessig tenesteyting
9. Offentleg, sosial og privat tenesteyting.

Ei oversikt over den vidare inndelinga i næringsområde m.m. finst i Standard for næringsgruppering.

Næringsgrupperinga i 1980-teljinga er ikkje direkte samanliknbar med næringsgrupperinga i 1970-teljinga. Årsaka til dette er overgangen til ny standard for næringsgruppering i 1972. I folketeljinga 1970 vart næringsgrupperinga gjort etter 1960-utgåva av Standard for næringsgruppering.

Tabellar med samanliknbare tal mellom teljinga i 1970 og 1980 vil bli publiserte ei tid etter kommunehefta i dei såkalla "tabellpakkene". Næringsoppgåver med resultat frå 1970-teljinga grupperte etter 1978-utgåva av Standard for næringsgruppering, vil da bli gitt. I folketeljinga 1980 blir det gitt næringsoppgåver ned på næringsgruppe (3-sifra kode).

Yrke

Yrkesgrupperinga er gjort etter Standard for yrkesgruppering i offentlig norsk statistikk (uttatt av Arbeidsdirektoratet i 1965). Standarden følgjer i prinsippet 1958-utgåva av International Standard Classification of Occupations (ISCO).

Standarden er bygd opp slik at yrke som er i nær slekt er førte saman til såkalla yrkesgrupper, som igjen dannar yrkesområde. Desse yrkesområda er førte saman til yrkesfelt.

Kvart yrke i klassifiseringa har femsifra kodennummer:

første siffer angir yrkesfelt  
 første og andre siffer angir yrkesområde  
 første - tredje siffer angir yrkesgruppe  
 første - femte siffer angir yrke.

Til folketeljinga 1980 har Statistisk Sentralbyrå ført nye yrke inn i denne standarden. Den inndelinga i yrkesgrupper som er brukt i 1965-utgåva, er stort sett brukt også her. Vidare er ein del yrkesgrupper slått saman og nokre er splitta i fleire grupper. Ei ny tre-siffergruppe er tatt med for olje- og gassarbeid. Dessutan er leiande tenestemenn i kommunal- og fylkeskommunal administrasjon og forvaltning skilt ut som ny gruppe.

Gruppene "Lærarar" og "Faglærarar i praktiske yrke" er slått saman til ei gruppe.

Oppgåver over yrke er i teljinga gitt ned på yrkesgruppe (3-sifra kode).

Yrkesstatus

I teljinga er det brukt følgjande tre grupperingar etter yrkesstatus:

1. Fast eller midlertidig tilsett
2. Sjølvstendig
3. Familiemedlem utan fast løn i familiebedrift.

Personar (også medeigarar) som arbeidde i firma organiserte som aksjeselskap, andelslag eller anna selskapsform med avgrensa ansvar, er alltid rekna som tilsette.

Ein person er rekna som sjølvstendig dersom vedkomande dreiv verksemd åleine for eiga rekning eller saman med andre med uavgrensa ansvar (t.d. i ansvarleg selskap).

Gruppa "Familiemedlem utan fast lønn i familiebedrift" omfattar personar som arbeidde i familieverksemd utan fast avtala lønn og som verken var eigarar eller medeigarar i verksemda. Ein familiemedlem utan fast lønn kan likevel ha vederlag for arbeidet i form av kost og losji, del av overskott e.l.

I dei tilfelle der ektefellar arbeidde i felles verksemd (t.d. gardsbruk) som ikkje var organisert som aksjeselskap e.l., er den eine ektefellen rekna som sjølvstendig og den andre som familiemedlem utan fast lønn i familiebedrift, med mindre begge ektefellane var registrerte som eigarar av verksemda.

Generelt om oppmøteplass, reisehyppigheit, reisetid og transportmåte

Kjennemerka gjeld personar 16 år og over med yrkesaktivitet i siste veka før teljingstidspunktet.

Reisehyppigheit, reisetid og transportmåte gjeld yrkesaktive personar med fast oppmøteplass (sjå oppmøteplass).

Reisetid og transportmåte gjeld yrkesaktive personar med fast arbeidsreise (sjå reisehyppigheit).

Oppmøteplass

Med oppmøteplass forstås ein den staden der vedkomande møtte fram når arbeidsdagen tok til.

Personar 16 år og over med yrkesaktivitet siste veka før teljingstidspunktet er grupperte etter kommunen den faste oppmøteplassen låg i (rute 1 og 2 i personskjemaet).

Personar som i denne veka møtte på ulike arbeidsstader, var til sjøs e.l., er ikkje rekna å ha fast oppmøteplass (rute 3 i personskjemaet).

Reisehyppigheit

Med reisehyppigheit forstår ein så mange gonger som vedkomande reiste frå heimstaden til arbeidsstaden den siste veka før teljingstidspunktet.

Heimstaden er alltid rekna som den bustadadressa vedkomande er registrert busett på i folke-registeret. For personar som budde mellombels på t.d. hybel eller brakke i denne veka, er reisa mellom hybel, brakke og arbeidsstad ikkje medrekna.

For personar som var registrert busette på arbeidsstaden er det rekna kor mange dagar vedkomande var på arbeid siste veka før teljingstidspunktet.

Med "fast arbeidsreise" meiner ein personar med fast oppmøteplass og som reiste minst ein gong frå heimstaden til arbeidsstaden i veka før teljingstidspunktet.

Reisetid

Reisetid er reisetida frå heimstaden (registrert bustadadresse) til arbeidsstaden. Reisetida er rekna ein veg. I reisetida er gangtid og ventetid under reisa teke med. Det same gjeld faste gjeremål som t.d. å ta med barn til barnehage, dagamma e.l. Tilfeldige gjeremål og seinkingar er ikkje rekna med.

For pendlarar som budde mellombels på t.d. hybel, brakke e.l., er reisetida rekna frå heimstaden og fram til arbeidsstaden.

Transportmåte

Med transportmåte forstår ein dei transportmidla vedkomande til vanleg nytta ein veg frå heimstaden til arbeidsstaden siste veka før teljingstidspunktet.

For personar som ikkje reiste på same måten kvar dag, er det rekna med den reisemåten vedkomande nytta flest dagar.

3.2. Familie- og hushaldstyp

Grupperingane på familie og hushaldstyp refererer seg til teljingstidspunktet den 1. november 1980.

Familie

Til ein og same familie er rekna:

1. Ektepar og eventuelle ugifte barn registrert busette i same privatbustad, aldersheim, pleieheim e.l.
2. Far/mor med ugifte barn registrert busette i same privatbustad, aldersheim, pleieheim, pensjonat, hotell e.l.
3. Kvar enkelt person som ikkje høyrer inn under noka av de to gruppene som er spesifiserte ovanfor (bl.a. personar utan fast bustad). Desse personane dannar såleis kvar for seg eigen familie (familie med ein person).

I familiar med ektepar er også teke med eventuelle ugifte barn av berre den eine ektefellen og ugifte adoptivbarn og stebarn, men ikkje fosterbarn.

Av reglane som er nemnde ovanfor går det fram at personar (t.d. ektefellar) som ikkje var registrert busette i same privatbustad, aldersheim, pleieheim e.l., aldri er grupperte under same familie. Vidare går det fram at gifte, separerte, skilde, enkjer og enkjemenn ikkje i noko tilfelle er rekna til same familie som foreldra. Når t.d. eit ektepar bur saman med ei skild dotter, dannar ektefellane eigen familie og dottera eigen familie. Elles kan nemnast at ugifte sysken som har felles husvære, der ingen av foreldra er busette, kvar for seg er rekna som særskild familie.

Hushaldstyp

Det er skilt mellom to hovudtypar av hushald, nemleg privathushald og felleshushald.

Gruppa "Privathushald" omfattar personar som var registrerte som busette i privat husvære. Denne hushaldstypen er vidare splitta opp etter talet på familiar i hushaldet. Som hushaldseining er

her rekna buhushald. Denne omfattar alle busette i same husvære. Av dette følgjer at talet på privat-hushald er det same som talet på husvære i teljinga.

Til felleleshushald er rekna forpleide som var registrert busette i aldersheimar, barneheimar, pleieheimar e.l.

Personale ved felleleshushald er alltid grupperte under privathushald. Det same gjeld militært personell som budde i militærforlegning.

### 3.3. Bustadkjennemerke

Bustadkjennemerka refererer seg til den bustaden der den einskilde var registrert busett 1. november 1980.

#### Bustad (husvære m.m.)

Med husvære meiner ein t.d. rekkjehus, husvære i tomannsbustad, husvære i leiegård, blokk-husvære, hybelhusvære og hybel med eigen inngang. Einebustad blir også rekna som husvære.

I hybelbygg er derimot kvar enkelt hybel alltid rekna som husvære. Dette gjeld også når fleire hyblar har felles gang, hall, bad og/eller kjøkken.

Vidare er hyblar for sjukepleiarar, legebustader og rom som er disponerte av privathushald i sjukehus, militærforlegningar eller felleleshushald, alltid rekna som eigne husvære.

Til eit husvære er som hovudregel rekna rom som er bygde (eller ombygde) til bruk for ein eller fleire personar som har felles kost og losji, og der det er tilgjenge til romma (rommet) utan at ein må gå gjennom eit anna husvære.

Ein bustad vil derfor som regel falle saman med omgrepet husvære.

I enkelte tilfelle vil ein bustad omfatte mer enn eitt husvære. Dersom t.d. ugifte barn bur i eige husvære (hybel med eigen inngang e.l.), men på same adressa som foreldra, er som hovudregel barna rekna å høyre til same husvære som foreldra. I dette tilfellet omfattar bustaden det husværet som foreldra bur i og det husværet som barna bur i. Berre dersom barna er registrerte som eigen familie i folkeregisteret, er husværa rekna som særskilde bustader.

Hyblar utan eigen inngang som ikkje ligg i hybelbygg, institusjon e.l., og der det bur personar som er registrerte i folkeregisteret på vedkomande adresse, er alltid rekna til same bustad som hovudhusværet.

Med privatbustad er meint husvære der det ikkje bur forpleide i aldersheimar, barneheimar og andre felleleshushald. Husvære for tilsette (t.d. sjukepleiarar) ved institusjonar er såleis rekna som privatbustader. Det same gjeld husvære for befal m.m. i militærforlegningar.

Det er ikkje innhenta oppgåver for husvære som ikkje er privatbustader.

I tabellane er "privatbustadene" for å gjera det enkelt kalla "husvære".

#### Rom

Oppgåvene over talet på rom refererer seg til husvære som er med i teljinga, og omfattar bustadrom på 6 m<sup>2</sup> eller meir, og som kan nyttast året rundt. Kjøkken, bad, entré, hall, alkove, hems, trimrom, vaskerom og rom som berre blir nytta til næringsverksemd (f.eks. kontor) er ikkje med.

I 1980-teljinga er det ikkje innhenta spesifiserte oppgåver over talet på rom i husvære med "meir enn 8 rom", slik som det vart gjort i teljinga i 1970.

I oppgåvene for "rom i alt" er tala på rom i husvære med meir enn 8 rom derfor rekna med. For kvar enkelt kommune er det laga gjennomsnittstal frå 1970-teljinga (dvs. gjennomsnittleg tal på rom i husvære med meir enn 8 rom). Dette gjennomsnittstalet er brukt for å fastleggje talet på rom for husvære med meir enn 8 rom i 1980-teljinga.



Areal

Med areal for husværet er meint nettoareal. I tillegg til bustadrom på 6 m<sup>2</sup> eller meir er også teke med kjøkken, bad, entré, hall o.l.

Rom som er felles for to eller fleire husvære, t.d. felles gang, hall, bad e.l., er ikkje rekna med i arealet.

Eige-/leigeform

Som eigarar er også rekna personar som eig aksje eller andel som gir burett.

Med "vanleg leigekontrakt" er meint at vedkomande leiger eit husvære av ein eigar etter dei reglar og avtalar som følgjer av husleigelova. Vanleg leigeforhold utan skriftleg kontrakt er også rekna med her.

Kjøkken

Med kjøkken er i teljinga meint ein del av husværet som er avgrensa frå andre delar av det, og der det er installert utstyr til matlagning for dei som bur der. Kjøkkenet kan vera eit eige rom, men treng ikkje vera det.

Dersom fleire husvære har felles kjøkken, t.d. hyblar i eit hybelbygg, er alle husværa rekna å vera utan kjøkken.

I storleiken på kjøkkenet er også medrekna golv plass til benker, skap o.l.

Viktigaste kjelda til oppvarming

Dersom to eller fleire kjelder er like viktige for oppvarming av husværet, er baa (alle) desse rekna med.

Hushaldet disponerer bil

Med å disponere bil meiner ein i teljinga å eige/leige bil eller å ha høve til å bruke privat t.d. firmabil.

Stasjonsvogn og varevogn er rekna som personbil berre dersom ho blir brukt også til privatkjøring.

Hustype

Som hus er som hovudregel rekna bygningar som frå kjellar til loft er skilde frå andre bygningar.

Kvar enkelt blokk er derimot rekna som eitt hus, sjølv om det frå kjellar til loft er skiljevegg(ar) utan gjennomgang i blokka.

I rekkjehus er heile rekkja av husvære rekna som eitt hus.

Som frittliggjande einebustad er rekna einebustad med minst ein halv meters avstand til nærmaste hus.

Som hustype "einebustad" er også rekna frittliggjande einebustader som inneheld eit hybelhusvære, og/eller der eitt eller fleire rom er brukte som hybel.

Rekkjehus er hus med husvære som har minst ein vegg eller ein del av ein vegg felles med eit anna husvære. Hus i kjede er hus som er bundne saman med eit anna hus ved garasje, carport, svalgang o.l. Terrassehus er hus med husvære som er bygde saman i ei bakkeskråning, og der fleire av husværa har heile eller delar av taket til husværet under som terrasse.

Horisontalt delt tomannsbustad er hus med to vanlege husvære (som kan ha ulik storleik) og der det eine husværet ligg i ein etasje over det andre.

Anna bustadbygg med mindre enn 3 etasjar omfattar også einebustader med mindre enn ein halv meters avstand mellom husa.

Gruppa "forretningsbygg m.m." omfattar hus der halvparten eller mindre av golvarealet er nytta til privatbustad.

Som bygg for felleleshushald er rekna hus der det er organisert felleleshushald for dei busette og/eller mellombels tilstadeverande.

Oppgåver over tal på husvære, rom og busette i bygg for felleleshushald omfattar berre privathusvære, rom og busette i desse bustadene.

### Byggjeår

Med byggjeår meiner ein det året da minst halvparten av husværa i huset var ferdige til innflytting. Hus som er ombygde, er grupperte etter opphavleg byggjeår.

### Gjennomsnittstal

Busette pr. husvære er lik talet på busette i privathusvære dividert med talet på privathusvære.

Rom pr. husvære er lik talet på rom (kjøkken ikkje medrekna) i privathusvære dividert med talet på desse husværa.

Busette pr. rom er lik talet på busette i privathusvære dividert med talet på rom (kjøkken er ikkje medrekna) i privathusvære.

### 3.4. Inndelinga i grunnkrinsar

Grunnkrinsinndelinga til bruk i folketeljninga er gjort av Byrået i samarbeid med kommunane og brukarar av statistikk på regionalt nivå.

Følgjande kriterium er lagde til grunn for utarbeidinga av grunnkrinsane:

1. Utgangspunktet for grunnkrinsinndelinga er som regel inndelinga i folketeljingskrinsar i 1970. Dersom inndelinga frå 1970 er endra, er det lagt vekt på at grupper av grunnkrinsar kan samanliknast med ein eller fleire tidlegare folketeljingskrinsar.
2. Grunnkrinsane er utforma slik at dei kan vera stabile over ein rimeleg tidsperiode.
3. Grunnkrinsane skal bestå av eit samanhengande geografisk område.
4. Grunnkrinsane bør vera mest mogleg einsarta når det gjeld natur- og næringsgrunnlag, kommunikasjonsforhold og bygningsmessig struktur.
5. Folketal og areal bør ikkje variere for sterkt. Folketalet kan variere frå under 100 i sterkt spredtbygde strøk til over 1 000 i dei tettast utbygde byområda.

Fordi grunnkrinsinndelinga skal vera mest mogleg stabil, er ho ikkje knytt saman med ei avgrensing av tettbygde strøk, da desse grensene stadig må endrast.

Tettstadavgrensinga er ført vidare uavhengig av grunnkrinsinndelinga. Retningslinene for tettstadavgrensinga følgjer i store trekk den som vart praktisert i 1960 og 1970. Hovudkriteriet ved avgrensinga av tettstad er at avstanden mellom husa i ei husklynge ikkje skal vera over 50 meter, men det er tillate skjønsmessige avvik for område der det ikkje kan eller skal byggjast bustader, som t.d. lagerplassar, idrettsanlegg, parkar o.l. Området må ha minst 200 busette på teljingstidspunktet.

Det er ikkje stilt noko krav om at grensene for grunnkrinsane skal falle saman med grensene for kyrkjesokn, skole- eller valkrinsar.

Oppgåver over grunnkrinsar blir også grupperte til delområde (bydelar/bygdela). Desse delområda omfattar vanlegvis 1 000 - 3 000 personar i spredtbygde strøk og 3 000 - 5 000 personar i tettbygde strøk. Eit delområde kan t.d. vera eit område som soknar til eit lokalt sentrum i ein kommune.

Ei oversikt som viser forholdet mellom grunnkrinsar i 1980 og teljingskrinsar i 1970, er vist i vedlegg 1.

Kart som viser omfanget av grunnkrinsane og tettstadavgrensingane som det blir gitt resultat for i dette heftet, er vist i vedlegga 2 og 3.

For ei nærmare orientering om grunnkrinsane m.m. viser vi til hefta "Grunnkretser og tettsteder. Dokumentasjon 1980".

#### 4. BRUK AV TABELLANE

Dette heftet inneheld tabellar for den enkelte kommunen. Tabellane i kommunehefta er inndelte i seks hovudgrupper.

Tabellane 1 - 3 gir resultat for enkelte demografiske kjenneteikn.

Tabellane 4 - 10 gir hovudresultat for utdanning, yrke, næring, arbeidstid m.m. Tabellane 4 - 7 refererer seg til dei siste 12 månadene før teljingstidspunktet. Tabellane 8 - 10 gir oppgaver for kjennemerke som knyttar seg til den siste veka før teljingstidspunktet.

Tabellane 11 - 18 gir resultat for bustaddelen av teljinga.

Tabellane 19 - 21 gir resultat for familiar og privathushald.

Tabellane 22 - 24 gir hovedresultat for befolkning, yrkesaktivitet og bustader på grunnkrins.

#### 5. MERKNADER TIL TABELLANE

##### Tabell 1:

I tabell 1 har ein generelt teke sikte på å gi tal tilbake til 1801 etter kommuneinndelinga i 1980.

I 1868 vart Voss herad delt i to herad - Voss og Vossestrand, og i 1885 vart Evanger skilt ut frå Voss som eige herad. I 1964 vart Vossestrand herad og ein del av tidlegare Evanger herad slegne saman med Voss. Resten av Evanger vart ført over til Vaksdal herad.

I tabell 1 tek tala for 1946 og tidlegare òg med folketalet (i alt 242 personar pr. 1. november 1960) i den delen av tidlegare Evanger som vart ført over til Vaksdal.

TABELL 1. FOLKEMENGDEN VED FOLKETELJINGENE 1801 - 1980

ÅR	FOLKE- MENGD	ÅR	FOLKE- MENGD	ÅR	FOLKE- MENGD	ÅR	FOLKE- MENGD	ÅR	FOLKE- MENGD	ÅR	FOLKE- MENGD
1801 ..	7032	1835 ..	9269	1865 ..	9629	1900 ..	11886	1930 ..	12019	1960 ..	12992
1815 ..	7355	1845 ..	9339	1875 ..	9454	1910 ..	11959	1946 ..	12579	1970 ..	13692
1825 ..	8231	1855 ..	9520	1890 ..	10494	1920 ..	11972	1950 ..	12423	1980 ..	14166

TABELL 2. FOLKEMENGDEN ETTER KJØNN, EKTESKAPLEG STATUS OG ALDER. 1/11 1980

ALDER	MENN						KVINNER						
	I ALT	UGIFTE		GIFTE		FNKJF- MENN	SEPARERTE OG SKILDE	I ALT	UGIFTE		GIFTE		ENKJER OG SKILDE
		I ALT	UGIFTE	GIFTE	UGIFTE				GIFTE	ENKJER	SEPARERTE OG SKILDE		
I ALT .....	14166	7009	3550	3146	189	124	7157	3174	3150	706	127		
0- 6 ÅR ..	1120	562	562	-	-	-	558	558	-	-	-	-	
7-15 " ..	2038	1117	1117	-	-	-	921	921	-	-	-	-	
16-19 " ..	978	477	477	-	-	-	501	486	15	-	-	-	
20-24 " ..	1133	592	525	65	-	2	541	390	147	1	3	-	
25-29 " ..	858	478	232	235	-	11	420	130	270	1	19	-	
30-39 " ..	1676	941	150	653	-	38	835	91	703	9	32	-	
40-49 " ..	1406	703	91	574	6	32	703	55	611	17	20	-	
50-59 " ..	1605	793	117	645	7	24	312	102	631	55	24	-	
60-66 " ..	1067	497	79	392	16	10	570	102	368	94	6	-	
67-69 " ..	420	193	41	139	10	3	227	52	118	53	4	-	
70-79 " ..	1201	526	127	325	71	3	675	166	234	262	13	-	
80 ÅR OG OVER .....	624	230	32	118	79	1	394	121	53	214	5	-	

TABELL 3. FOLKEMENGDEN ETTER TRUSSAMFUNN/VIKTIGASTE KJELDE TIL LIVSOPPHALD, KJØNN OG ALDER. 1/11 1980

KJØNN OG ALDER	TRUSSAMFUNN					VIKTIGASTE KJELDE TIL LIVSOPPHALD					
	I ALT	DEN NORSKE KYRKJA	TRUS- SAMFUNN UTANFOR DEN NORSKE KYRKJA	IKKJE TILSLUTTA NOKO TRUSSAM- FUNN	UOPP- GITT TRUS- SAMFUNN	INNTEKT AV EIGE ELLER ANDRE PERSONARS ARBEID	PENSJON/ TRYGD	STIPEND, LÅN, FORMUE E.L.	VERNE- PLIKTS-/ SIVIL- TENESTE	UOPPGITT KJELDE TIL LIVS- OPPHALD	
											INNTÆKT AV EIGE ELLER ANDRE PERSONARS ARBEID
I ALT .....	14166	13227	242	238	459	10209	2797	373	130	657	
MENN .....	7009	6519	93	145	252	5301	1154	174	127	253	
0- 6 ÅR ..	562	508	6	6	42	561	1	-	-	-	
7-15 " ..	1117	1014	11	6	86	1109	8	-	-	-	
16-19 " ..	477	464	6	1	6	402	5	26	6	38	
20-24 " ..	592	559	6	17	10	357	6	99	106	24	
25-29 " ..	478	429	11	28	10	424	7	30	4	13	
30-39 " ..	841	786	12	30	13	785	15	10	3	28	
40-49 " ..	703	647	10	22	24	634	31	1	2	35	
50-59 " ..	793	752	7	16	18	664	71	1	5	52	
60-66 " ..	497	469	7	8	13	292	164	4	1	36	
67-69 " ..	193	176	7	2	8	44	139	1	-	9	
70-79 " ..	526	494	8	7	17	26	488	2	-	10	
80 ÅR OG OVER ...	230	221	2	2	5	3	219	-	-	3	
KVINNER ..	7157	6708	149	93	207	4908	1643	199	3	404	
0- 6 ÅR ..	558	510	6	9	33	557	1	-	-	-	
7-15 " ..	921	839	7	4	71	918	3	-	-	-	
16-19 " ..	501	491	2	2	6	420	6	22	-	53	
20-24 " ..	541	505	11	17	8	363	17	137	-	24	
25-29 " ..	420	385	4	20	11	354	22	24	-	20	
30-39 " ..	935	775	21	18	21	749	27	3	-	56	
40-49 " ..	703	671	12	8	12	601	31	4	-	67	
50-59 " ..	312	275	17	9	11	615	113	2	3	78	
60-66 " ..	570	541	20	2	7	281	217	3	-	69	
67-69 " ..	227	213	10	-	4	36	180	-	-	11	
70-79 " ..	675	627	25	4	18	12	641	4	-	18	
80 ÅR OG OVER ...	394	376	13	-	5	1	385	-	-	8	

TABELL 4. PERSONAR 15-66 ÅR ETTER YRKESAKTIVITET, ARBEIDSTID, KJØNN OG HØGSTE UTDANNING. 1/11-79 - 31/10-80

KJØNN OG HØGSTE UTDANNING	IKKJE YRKESAKTIVE				YRKESAKTIVE						
	I ALT	AV DETTE GIFTE			100-499 TIMAR		500-999 TIMAR		1 000 TIMAR OG OVER		UOPPGITT ARB.-TID
		I ALT	I ALT	I ALT	I ALT	AV DETTE GIFTE	I ALT	AV DETTE GIFTE	I ALT	AV DETTE GIFTE	
I ALT .....	8763	1853	1056	6910	1107	403	950	564	4563	3107	295
MENN I ALT .....	4381	521	174	3860	370	46	236	56	3105	2197	140
BARNESKOLENIVÅ, 1-6 ÅR .....	-	-	-	-	-	-	-	-	-	-	-
UNGDOMSSKOLENIVÅ, 7-9 ÅR, I ALT .	2067	299	106	1768	161	28	79	30	1438	1068	90
FOLKESKOLEUTDANNING .....	752	138	72	614	29	18	20	14	512	401	53
9-ÅRIG UNGDOMSSKOLE .....	371	93	-	278	118	-	37	1	115	25	3
UNGDOMSSKOLENIVÅ ELLES .....	944	68	34	876	14	10	22	15	811	642	29
GYMNASNIVÅ I, 10 ÅR, I ALT .....	986	92	38	894	86	11	51	8	730	472	27
ALLMENT FAGFELT .....	248	24	8	224	30	2	12	2	174	113	8
INDUSTRI, HANDVERK OG TEKNIKK .	325	36	9	289	39	2	25	1	220	106	5
SAMFERDSEL .....	59	5	4	54	2	2	1	-	50	42	1
HELSEVERN .....	2	:	:	:	:	:	:	:	:	:	:
JORDBRUK, SKOGBRUK OG FISKE ...	197	10	7	177	5	2	9	4	157	122	6
TENESTEYTING OG FORSVAR .....	79	3	7	71	3	3	2	1	62	44	4
GYMNASNIVÅ I ELLES .....	86	:	:	77	:	:	:	:	65	44	:
GYMNASNIVÅ II, 11-12 ÅR, I ALT ..	793	74	23	719	79	4	69	8	548	342	24
ALLMENT FAGFELT .....	252	29	4	223	59	2	30	-	124	63	10
ADMINISTRASJON OG ØKONOMI .....	69	4	-	65	5	1	3	1	59	22	2
INDUSTRI, HANDVERK OG TEKNIKK .	328	32	15	296	14	1	23	3	251	169	3
SAMFERDSEL .....	23	1	-	22	-	-	2	1	18	16	2
HELSEVERN .....	1	:	:	:	:	:	:	:	:	:	:
JORDBRUK, SKOGBRUK OG FISKE ...	67	1	1	66	1	-	2	-	62	35	1
TENESTEYTING OG FORSVAR .....	32	4	2	28	-	-	1	1	27	22	-
GYMNASNIVÅ II ELLES .....	21	:	:	18	:	:	:	:	15	13	:
UNIVERSITETS- OG HØGSKOLENIVÅ I, 13-14 ÅR, I ALT .....	264	22	4	242	35	3	25	2	178	130	4
UNDERVISNING .....	50	2	1	48	1	1	7	2	40	35	-
ADMINISTRASJON, ØKONOMI, SAMFUNNSVITSKAP OG JUS .....	39	7	1	32	8	-	2	-	22	19	-
NATURVITSKAP OG TEKNIKK .....	89	4	1	85	5	-	8	-	69	56	3
HELSEVERN .....	16	2	-	14	2	1	-	-	12	11	-
UNIV.- OG HØGSKOLENIVÅ I ELLES	70	7	1	63	19	1	3	-	35	18	1
UNIV.- OG HØGSKOLENIVÅ II, III OG FØRSKARNIVÅ, OVER 14 ÅR, I ALT ..	233	12	3	221	8	-	12	3	197	164	4
UNDERVISNING .....	74	5	2	69	3	-	8	6	58	47	-
ADMINISTRASJON, ØKONOMI, SAMFUNNSVITSKAP OG JUS .....	33	-	-	33	2	-	1	-	29	25	1
NATURVITSKAP OG TEKNIKK .....	33	3	-	30	1	-	-	-	29	22	-
UNIV.- OG HØGSKOLENIVÅ II, III OG FØRSKARNIVÅ ELLES .....	93	4	1	89	2	-	3	2	81	70	3
UOPPGITT, INGA UTDANNING OG UTDANNING PÅ FØRSKOLENIVÅ .....	38	22	-	16	1	-	1	-	14	12	-
KVINNER I ALT .....	4382	1332	882	3050	737	357	714	508	1463	910	136
BARNESKOLENIVÅ, 1-6 ÅR .....	-	-	-	-	-	-	-	-	-	-	-
UNGDOMSSKOLENIVÅ, 7-9 ÅR, I ALT .	2408	873	600	1535	370	214	343	282	729	514	93
FOLKESKOLEUTDANNING .....	896	388	268	508	96	81	123	96	249	180	40
9-ÅRIG UNGDOMSSKOLE .....	306	119	19	187	127	4	20	2	33	2	7
UNGDOMSSKOLENIVÅ ELLES .....	1206	366	313	840	147	129	200	184	447	323	46
GYMNASNIVÅ I, 10 ÅR, I ALT .....	979	268	187	711	157	81	176	120	351	196	22
ALLMENT FAGFELT .....	382	115	86	267	70	33	58	43	128	84	11
INDUSTRI, HANDVERK OG TEKNIKK .	51	11	10	40	10	6	9	8	19	15	2
SAMFERDSEL .....	33	11	9	22	2	2	9	9	11	7	-
HELSEVERN .....	118	16	13	102	10	8	33	23	57	40	2
JORDBRUK, SKOGBRUK OG FISKE ...	9	2	1	7	2	1	2	2	2	1	1
TENESTEYTING OG FORSVAR .....	198	54	34	144	34	15	30	15	75	27	5
GYMNASNIVÅ I ELLES .....	188	59	34	129	34	16	35	20	59	27	1
GYMNASNIVÅ II, 11-12 ÅR, I ALT ..	568	120	61	448	131	28	121	56	185	81	11
ALLMENT FAGFELT .....	326	75	31	251	99	13	63	17	95	37	4
ADMINISTRASJON OG ØKONOMI .....	71	10	5	61	14	3	15	5	31	10	1
INDUSTRI, HANDVERK OG TEKNIKK .	26	8	4	18	2	1	6	4	2	3	1
SAMFERDSEL .....	4	-	-	4	-	-	-	-	4	3	-
HELSEVERN .....	86	17	13	69	6	5	22	20	40	23	1
JORDBRUK, SKOGBRUK OG FISKE ...	15	1	1	14	4	2	3	3	7	1	-
TENESTEYTING OG FORSVAR .....	20	5	4	15	1	-	7	4	4	1	3
GYMNASNIVÅ II ELLES .....	20	4	3	16	5	4	5	3	5	3	1
UNIVERSITETS- OG HØGSKOLENIVÅ I, 13-14 ÅR, I ALT .....	275	36	25	239	54	24	51	31	127	80	7
UNDERVISNING .....	92	3	5	84	14	13	22	18	46	36	2
ADMINISTRASJON, ØKONOMI, SAMFUNNSVITSKAP OG JUS .....	50	12	6	38	13	4	6	4	17	9	2
NATURVITSKAP OG TEKNIKK .....	6	2	2	4	2	-	-	-	2	-	-
HELSEVERN .....	75	6	5	69	7	4	13	9	46	25	3
FØRSKARNIVÅ, OVER 14 ÅR, I ALT ..	109	9	7	100	17	10	17	-	46	25	3
UNDERVISNING .....	86	8	6	78	14	8	16	13	45	26	3
ADMINISTRASJON, ØKONOMI, SAMFUNNSVITSKAP OG JUS .....	2	:	:	:	:	:	:	:	:	:	:
NATURVITSKAP OG TEKNIKK .....	4	:	:	:	:	:	:	:	:	:	:
UNIV.- OG HØGSKOLENIVÅ II, III OG FØRSKARNIVÅ ELLES .....	17	1	1	16	4	1	1	-	11	6	-
UOPPGITT, INGA UTDANNING OG UTDANNING PÅ FØRSKOLENIVÅ .....	43	26	2	17	1	-	5	5	11	4	-

TABELL 5. PERSONAR 16 ÅR OG OVER, ETTER YRKESAKTIVITET, ARBEIDSTID, KJØNN OG ALDER. 1/11 79 - 31/10 80

KJØNN OG ALDER	I ALT	IKKJE YRKES- AKTIVE	YRKESAKTIVE						PRO- SENT YRKES- AKTIVE
			I ALT	ARBEIDSTID. TIMAR				UOPP- GITT	
				100- 499	500- 999	1 000- 1 299	1 300 OG OVER		
I ALT .....	11008	3754	7254	1205	1001	628	4086	334	65,9
MENN I ALT .....	5330	1253	4077	424	266	214	2989	184	76,5
16-19 ÅR .....	477	117	360	191	84	24	57	4	75,5
AV DETTE GIFTE .....	-	-	-	-	-	-	-	-	-
20-24 ÅR .....	592	76	516	86	53	27	324	26	87,2
AV DETTE GIFTE .....	65	2	63	2	2	3	52	4	96,9
25-29 ÅR .....	478	33	445	25	25	21	362	12	93,1
AV DETTE GIFTE .....	235	4	231	3	9	6	208	5	98,3
30-39 ÅR .....	841	31	810	17	16	27	731	19	96,3
AV DETTE GIFTE .....	653	12	641	6	7	20	592	16	98,2
40-49 ÅR .....	703	39	664	12	20	27	586	19	94,5
AV DETTE GIFTE .....	574	13	561	6	13	20	509	13	97,7
50-59 ÅR .....	793	76	717	17	20	41	600	39	90,4
AV DETTE GIFTE .....	645	44	601	11	12	27	521	30	93,2
60-66 ÅR .....	497	149	348	22	18	24	254	30	70,0
67-69 ÅR .....	193	112	81	18	9	10	35	9	42,0
70 ÅR OG OVER .....	756	620	136	36	21	13	40	26	18,0
KVINNER I ALT .....	5678	2501	3177	781	735	414	1097	150	56,0
16-19 ÅR .....	501	159	342	219	71	19	28	5	68,3
AV DETTE GIFTE .....	15	8	7	3	-	1	3	-	46,7
20-24 ÅR .....	541	139	402	120	76	39	155	12	74,3
AV DETTE GIFTE .....	147	66	81	20	19	10	29	3	55,1
25-29 ÅR .....	420	114	306	79	64	39	113	11	72,9
AV DETTE GIFTE .....	270	91	179	61	45	25	44	4	66,3
30-39 ÅR .....	835	223	612	115	157	90	229	21	73,3
AV DETTE GIFTE .....	703	198	505	108	148	79	153	17	71,8
40-49 ÅR .....	703	156	547	78	143	102	201	23	77,8
AV DETTE GIFTE .....	611	176	475	71	134	92	158	20	77,7
50-59 ÅR .....	812	233	579	83	138	72	244	42	71,3
AV DETTE GIFTE .....	631	177	454	68	117	61	178	30	71,9
60-66 ÅR .....	570	308	262	43	65	37	95	22	45,0
67-69 ÅR .....	227	168	59	13	13	5	20	8	26,0
70 ÅR OG OVER .....	1069	1001	68	31	8	11	12	6	6,4

TABELL 6. YRKESAKTIVE 16 ÅR OG OVER, ETTER ALDER OG NÆRING. 1/11 79 - 31/10 80

NÆRING	I ALT	ALDER. ÅR										PROSENT AV DEI YRKES- AKTIVE
		70 OG OVER										
		16-19	20-24	25-29	30-39	40-49	50-59	60-66	67-69	70 OG OVER		
I ALT .....	7254	702	918	751	1422	1211	1296	610	140	204	100,0	
JORDBRUK .....	1082	110	56	56	152	163	237	144	54	110	14,9	
SKOGBRUK .....	5	2	2	1	-	1	-	-	-	-	0,1	
FISKE OG FANGST .....	3	1	-	-	1	-	-	-	-	1	-	
BERGVERKSDRIFT .....	30	1	4	7	2	4	6	3	1	2	0,4	
INDUSTRI I ALT .....	780	85	108	87	157	150	108	67	10	7	10,8	
PRODUKSJON AV NÆRINGSMIDDEL, DRIKKEVAREP OG TOBAKKSVARER .....	257	41	33	26	53	44	37	17	2	4	-	
PRODUKSJON AV TEKSTILVARER, KLEDEVARER, LER OG LERVARER .....	71	7	9	2	10	14	13	16	-	-	-	
PRODUKSJON AV TREVARER .....	61	6	11	7	12	13	5	4	2	1	-	
TREFØREDLING, GRAFISK PRODUKSJON OG FORLAGSVERKSEMD .....	43	9	3	5	14	7	1	2	1	1	-	
PROD. AV KJEMISKE PROD., MINERAL- OLJE-, KØL-, GUMMI- OG PLASTIPROD. ..	75	3	12	9	15	16	13	7	-	-	-	
PRODUKSJON AV MINERALSKE PRODUKT ..	35	4	1	6	7	8	7	2	-	-	-	
PRODUKSJON AV METALL .....	25	3	7	3	5	1	4	2	-	-	-	
PRODUKSJON AV VERKSTADPRODUKT .....	181	13	22	23	32	46	23	16	5	1	-	
INDUSTRIPRODUKSJON ELLES .....	32	-	10	6	9	1	5	1	-	-	-	
KRAFT- OG VASSFORSYNING .....	90	6	13	8	10	15	26	11	-	1	1,2	
BYGGJE- OG ANLEGGSSVERKSEMD .....	804	77	128	112	187	107	121	60	6	6	11,1	
VAREHANDEL .....	886	120	114	92	159	173	148	48	13	19	12,2	
HOTELL- OG RESTAURANTDRIFT .....	437	106	69	36	67	57	56	27	10	9	6,0	
LANDTRANSPORT .....	390	19	38	37	64	67	113	47	4	1	5,4	
SJØTRANSPORT .....	34	2	1	6	15	7	1	-	1	1	0,5	
TRANSPORT ELLES, LAGRING, POST OG TELEKOMMUNIKASJONAR .....	206	14	25	37	49	33	35	10	1	2	2,8	
BANK- OG FINANSIERINGSVERKSEMD .....	57	4	12	5	13	13	6	2	1	1	0,8	
FORSIKRINGSVERKSEMD, EIGEDOMSDRIFT OG FORRETN.MESS. TENESTEYTING .....	112	7	8	19	42	24	8	3	-	1	1,5	
OFFENTLEG ADM., FORSVAR, POLITI OG RETTSVESEN .....	463	23	115	29	61	69	121	38	5	2	6,4	
RENOVASJON OG REINGJERING .....	10	1	-	1	2	-	4	2	-	-	0,1	
UNDERVISNING OG FORSKINGSVERKSEMD ..	544	16	21	54	171	116	110	33	15	8	7,5	
HELSE- OG ANDRE SOSIALTENESTER .....	973	47	156	129	214	162	154	87	10	14	13,4	
KULTURELL T.YTING, UNDERF. OG SPØRT ..	66	16	17	5	6	9	3	4	2	4	0,9	
PERSONLEG TENESTEYTING .....	198	33	23	26	38	26	29	17	2	5	2,7	
UOPPGITT NÆRING .....	83	11	8	4	12	15	11	7	5	10	1,1	

TABELL 7. YRKESAKTIVE 16 ÅR OG OVER, ETTER KJØNN, ARBEIDSTID OG NÆRING/YRKESFELT. 1/11 79 - 31/10 80

	MENN						KVINNER				
	I ALT	100- 500-		1 000	UOPP- GITT ARB.- TID	I ALT	100- 500-		1 000	UOPP- GITT ARB.- TID	
		I ALT	499				999	TIMAR			TIMAR
I ALT .....	7254	4077	424	266	3203	184	3177	791	735	1511	150
<b>NÆRING</b>											
JORDBRUK .....	1082	654	95	55	447	57	428	77	65	242	44
SKOGBRUK .....	6	6	5	1	-	-	-	-	-	-	-
FISKE OG FANGST .....	3	3	2	-	-	1	-	-	-	-	-
BERGVERKSDRIFT .....	30	27	4	2	21	-	3	1	-	2	-
INDUSTRI I ALT .....	780	568	59	24	463	22	212	40	46	120	6
PRODUKSJON AV NÆRINGSMIDDEL, DRIKKEVARER OG TOBAKKSVAREP .....	257	191	23	9	154	5	66	17	13	34	2
PRODUKSJON AV TEKSTILVARER, KLEDEVARER, LER OG LERVARER .....	71	10	-	1	6	3	61	4	11	45	1
PRODUKSJON AV TREVARER .....	61	58	6	2	49	1	3	:	:	:	:
TREFOREDLING, GRAFISK PRODUKSJON OG FORLAGSVERKSEMDE .....	43	26	2	3	20	1	17	4	4	9	-
PROD. AV KJEMISKE PROD., MINERAL- OLJE-, KOL-, GUMMI- OG PLASTPROD.	75	37	6	1	27	3	38	7	10	19	2
PRODUKSJON AV MINERALSKE PRODUKT.	35	33	5	-	27	1	2	:	:	:	:
PRODUKSJON AV METALL .....	25	21	8	2	11	-	4	-	3	1	-
PRODUKSJON AV VERKSTADPRODUKT ...	181	168	9	5	147	7	13	2	3	7	1
INDUSTRIPRODUKSJON ELLES .....	32	24	-	1	22	1	8	3	2	3	-
KRAFT- OG VASSFORSYNING .....	90	75	11	1	57	6	15	5	3	5	1
BYGGJE- OG ANLEGGSSVERKSEMDE .....	804	744	72	52	593	27	63	12	15	28	5
VAREHANDEL .....	986	361	38	23	282	19	525	140	113	252	20
HOTELL- OG RESTAURANTDRIFT .....	437	121	22	18	79	2	316	109	78	117	12
LANDTRANSPORT .....	390	360	15	12	319	14	30	6	4	20	-
SJØTRANSPORT .....	34	32	-	1	30	1	2	:	:	:	:
TRANSPORT ELLES, LAGRING, POST OG TELEKOMMUNIKASJONER .....	206	143	7	4	128	4	63	15	13	27	3
BANK- OG FINANSIERINGSVERKSEMDE ...	57	25	1	-	22	2	32	5	6	21	-
FORSIKRINGSVERKSEMDE, EIGEDOMSDRIFT OG FORRETN.MESS. TENESTEYTING .....	112	59	3	2	53	1	53	12	16	24	1
OFFENTLEG ADM., FORSVAR, POLITI OG RETTSVESEN .....	463	344	16	24	294	10	119	23	25	63	3
RENOVASJON OG REINGJERING .....	10	8	1	-	5	2	2	:	:	:	:
UNDERVISNING OG FORSKINGSVERKSEMDE .	544	240	23	24	189	4	304	71	84	132	16
HELSE- OG ANDRE SOSIALTENESTER ....	973	127	18	8	99	2	346	204	229	397	26
KULTURELL T.YTING, UNDERHALDNING OG SPORT .....	66	43	15	8	17	3	23	10	6	7	-
PERSONLEG TENESTEYTING .....	198	95	6	4	92	3	103	33	21	44	5
UOPPGITT NÆRING .....	83	42	11	3	23	5	41	16	6	16	3
<b>YRKESFELT</b>											
TEKNISK, VITSKAPELEG, HUMANISTISK OG KUNSTNARLEG ARBEID .....	1245	468	39	23	390	6	777	152	215	388	22
ADMINISTRASJONS- OG FORVALTNINGS- ARBEID, BEDRIFTS- OG ORGANISASJONS- LEIING I ALT .....	211	179	3	4	163	4	32	3	3	26	-
OFFENTLEG ADMINISTRASJON OG FORVALTNINGSARBEID .....	34	30	-	-	30	-	4	-	1	3	-
BEDRIFTS- OG ORGANISASJONSLEIING	177	149	3	4	133	4	28	3	2	23	-
KONTORARBEID .....	420	93	9	4	77	3	327	53	65	201	3
HANDELSARBEID .....	634	199	27	9	159	4	435	113	94	209	14
JORDBRUKS-, SKOGBRUKS- OG FISKEARBEID .....	984	648	110	57	451	30	336	67	53	183	33
GRUVE- OG SPRENGINGSARBEID M.M. ...	50	49	3	1	45	-	1	:	:	:	:
TRANSPORT OG KOMMUNIKASJONSARBEID .	563	511	25	16	452	18	52	9	12	29	2
INDUSTRI-, BYGGJE- OG ANLEGGSS- ARBEID I ALT .....	1532	1376	119	33	1132	42	156	31	29	91	5
JERN- OG METALLVAREARBEID .....	293	290	14	9	262	5	3	1	1	1	-
ELEKTROARBEID .....	178	177	11	5	155	6	1	:	:	:	:
TREARBEID .....	247	245	19	24	195	7	2	:	:	:	:
NÆRINGSMIDDELARBEID .....	132	118	13	5	95	5	14	5	3	6	-
MASKIN- OG MOTORDRIFT .....	121	121	9	9	100	3	-	-	-	-	-
LASTE-, LOSSE- OG LAGERARBEID ...	56	52	4	5	41	2	4	1	1	1	1
INDUSTRI-, BYGGJE- OG ANLEGGSSARBEID ELLES .....	505	373	49	26	294	14	132	23	24	81	4
SERVICEARBEID .....	1090	220	42	33	134	11	870	306	234	297	33
MILITÆR ARBEID, UOPPGITT ELLER IKKJE IDENTIFISERT YRKE .....	525	334	47	26	195	66	191	42	30	87	32

TABELL 8. YRKESAKTIVE 16 ÅR OG OVER I ARBEID I VEKA 25/10 - 31/10 1980, ETTER KJØNN, ARBEIDSTID I VEKA

OG NÆRING/YRKESFELT	MENN						KVINNER				
	I ALT	I ALT	1-19 TIMAR	20-29 TIMAR	30 TIMAR OG OVER	UOPP- GITT	I ALT	1-19 TIMAR	20-29 TIMAR	30 TIMAR OG OVER	UOPP- GITT
I ALT .....	5779	3379	168	142	2989	80	2400	668	482	1164	95
<b>NÆRING</b>											
JORDBRUK .....	833	499	59	25	400	15	334	84	53	180	17
SKOGBRUK .....	1	1	:	:	:	:	-	-	-	-	-
FISKE OG FANGST .....	-	-	-	-	-	-	-	-	-	-	-
BERGVERKSDRIFT .....	25	22	2	1	19	-	3	-	-	3	-
INDUSTRI I ALT .....	651	485	17	14	447	7	166	33	37	90	6
PRODUKSJON AV NÆRINGSMIDDEL, DRIKKEVARER OG TORAKKSVAREP .....	212	165	1	6	156	2	47	8	11	27	1
PRODUKSJON AV TEKSTILVARER, KLEDEVARER, LER OG LERVARER .....	61	8	1	-	7	-	53	4	9	37	3
PRODUKSJON AV TREVARER .....	54	52	2	-	50	-	2	:	:	:	:
TREFØRDELING, GRAFISK PRODUKSJON OG FORLAGSVERKSEMD .....	34	22	2	-	20	-	12	4	1	7	-
PROD. AV KJEMISKE PROD., MINERAL- OLJE-, KOL-, GUMMI- OG PLASTPROD.	60	29	1	1	26	1	31	4	14	12	1
PRODUKSJON AV MINERALSKJE PRODUKT.	31	29	-	-	29	-	2	:	:	:	:
PRODUKSJON AV METALL .....	15	12	-	-	12	-	3	1	1	1	-
PRODUKSJON AV VERKSTADPPRODUKT ...	155	144	3	2	136	3	11	6	1	4	-
INDUSTRIPRODUKSJON ELLES .....	29	24	7	5	11	1	5	5	-	-	-
KRAFT- OG VASSFORSYNING .....	73	64	5	2	54	3	9	2	-	7	-
BYGGJE- OG ANLEGGSSVERKSEMD .....	670	624	10	12	587	15	46	13	5	28	-
VAREHANDEL .....	703	308	18	8	272	10	395	112	88	161	14
HOTELL- OG RESTAURANTDRIFT .....	269	85	12	1	69	3	184	54	26	92	12
LANDTRANSPORT .....	339	313	3	11	291	8	26	5	4	16	1
SJØTRANSPORT .....	24	23	1	-	21	1	1	:	:	:	:
TRANSPORT ELLES, LAGRING, POST OG TELEKOMMUNIKASJONAR .....	162	117	-	4	110	3	45	13	12	19	1
BANK- OG FINANSIERINGSVERKSEMD ...	48	22	-	-	22	-	26	4	1	21	-
FORSIKRINGSVERKSEMD, EIGEDOMSDRIFT OG FORRETN.MESS. TENESTEYTING .....	91	52	2	-	49	1	39	8	16	13	2
OFFENTLEG ADM., FORSVAR, POLITI OG RETTSVESEN .....	386	295	10	3	278	4	91	23	15	52	1
RENOVASJON OG REINSJERING .....	7	6	:	:	:	:	1	:	:	:	:
UNDERVISNING OG FORSKINGSVERKSEMD .	472	215	14	46	151	4	257	88	73	87	9
HELSE- OG ANDRE SOSIALTENESTER ....	757	106	4	4	96	2	651	189	135	311	16
KULTURELL T.YTING, UNDERHALDNING OG SPORT .....	31	18	2	1	15	-	13	5	3	5	-
PERSONLEG TENESTEYTING .....	167	87	1	6	77	3	80	26	9	41	4
UOPPGITT NÆRING .....	70	37	7	4	26	-	33	8	5	17	3
<b>YRKESFELT</b>											
TEKNISK, VITSKAPELEG, HUMANISTISK OG KUNSTNARLEG ARBEID .....	1036	419	16	51	343	9	617	154	161	288	14
ADMINISTRASJONS- OG FORVALTNINGS- ARBEID, BEDRIFTS- OG ORGANISASJONS- LEIING I ALT .....	197	169	5	2	160	2	28	2	2	23	1
OFFENTLEG ADMINISTRASJONS- OG FORVALTNINGSARBEID .....	34	30	-	-	30	-	4	-	1	3	-
BEDRIFTS- OG ORGANISASJONSLEIING	163	139	5	2	130	2	24	2	1	20	1
KONTORARBEID .....	352	85	4	3	76	2	267	45	44	172	6
HANDELSARBEID .....	494	169	10	2	153	4	325	96	77	152	10
JORDBRUKS-, SKOGBRUKS- OG FISKEARBEID .....	766	508	62	25	406	15	258	69	45	128	16
GRUVE- OG SPRENGINGSARBEID M.M. ...	40	39	1	-	38	-	1	:	:	:	:
TRANSPORT OG KOMMUNIKASJONSARBEID .	484	444	8	17	409	10	40	10	7	22	1
INDUSTRI-, BYGGJE- OG ANLEGGSS- ARBEID I ALT .....	1293	1174	28	32	1093	21	119	23	28	64	4
JERN- OG METALLVAREARBEID .....	256	254	5	5	241	3	2	:	:	:	:
ELEKTROARBEID .....	156	155	2	7	144	2	1	:	:	:	:
TREARBEID .....	216	216	8	4	198	6	-	-	-	-	-
NÆRINGSMIDDELARBEID .....	110	102	-	6	95	1	8	-	3	5	-
MASKIN- OG MOTORDRIFT .....	100	100	1	2	95	1	-	-	-	-	-
LASTE-, LOSSE- OG LAGERARBEID ...	47	43	-	-	43	-	4	1	-	3	-
INDUSTRI-, BYGGJE- OG ANLEGGSSARBEID ELLES .....	408	304	12	8	276	8	104	21	25	54	4
SERVICEARBEID .....	771	153	18	5	122	8	618	255	105	234	24
MILITÆRT ARBEID, UOPPGITT ELLER IKKJE IDENTIFISERT YRKE .....	346	219	16	5	189	9	127	24	13	80	10



TABELL 9. YRKESAKTIVE 16 ÅR OG OVER MED FAST OPPMØTEPLASS PÅ ARBEID I VEKA 25/10 - 31/10 1980, ETTER

## TALET PÅ ARBEIDSREISER, REISETID OG YRKESFELT/OPPMØTEPLASS

I ALT	REISETID IKKJE	REISTE 1 GONG			UOPP- GITT	REISTE 2-3 GONGER			REISTE 4 GONGER ELLER FLEIRE			UOPP- GITT TAL PÅ REISER
		REISETID UNDER 45 MIN	REISETID 45 MIN OG OVER	REISETID UNDER 45 MIN		REISETID 45 MIN OG OVER	REISETID UNDER 45 MIN	REISETID 45 MIN OG OVER	REISETID UNDER 45 MIN	REISETID 45 MIN OG OVER		
I ALT .....	5279	152	166	162	12	473	51	3	3047	295	86	932
YRKESFELT												
TEKN., VITSK., HUMANIS- TISK OG KUNSTNARLEG ARBEID	976	24	37	16	-	140	10	-	624	33	2	90
OFFENTLEG ADMINISTRA- SJONS- OG FORVALTN.ARBEID.	33	-	-	-	-	-	-	-	27	2	-	4
BEDRIFTS- OG ORGANISA- SJONSLEIING .....	151	3	4	1	-	8	1	-	107	10	-	17
KONTORARBEID .....	345	2	7	4	1	32	3	1	243	22	1	29
HANDELSARBEID .....	472	7	29	2	-	60	4	-	303	23	3	41
JORDBRUKS-, SKOGBRUKS- OG FISKEARBEID .....	719	5	20	2	4	23	-	-	288	2	52	323
GRUVE- OG SPRENGINGS- ARBEID M.M. ....	37	7	1	11	-	-	-	-	12	3	-	3
TRANSPORT OG KOMMUNIKA- SJONSARBEID .....	428	9	11	18	-	27	13	-	244	48	1	57
INDUSTRI-, BYGGJE- OG ANLEGG SARBEID I ALT .....	1131	59	23	88	6	39	16	1	679	92	10	113
JERN- OG METALLV.ARBEID	237	5	7	17	1	2	2	1	155	17	2	23
ELEKTROARBEID .....	129	12	2	13	-	4	-	-	99	3	1	15
TREARBEID .....	166	12	4	12	-	3	6	-	92	19	4	14
NÆRINGSMIDDELARBEID ....	105	1	2	2	-	2	2	-	86	2	1	7
MASKIN- OG MOTORDRIFT ..	78	9	3	15	3	-	1	-	39	6	-	2
LASTE-, LØSSE- OG LAGERARBEID .....	45	2	-	2	-	-	1	-	30	6	-	4
INDUSTRI-, BYGGJE- OG ANLEGG SARBEID ELLES ....	371	18	6	28	2	30	4	-	191	39	2	51
SERVICEARBEID .....	713	21	25	12	1	129	4	-	386	48	9	78
MILITÆRT ARBEID OG UOPPGITT YRKESOMRÅDE .....	264	15	8	7	-	13	-	1	131	12	8	60
OPPMØTEPLASS OG KJØNN												
INNAN HEIMSTADFYLKET .....	4889	90	160	108	9	465	43	3	2996	281	84	453
MENN .....	2708	59	67	90	7	87	21	2	1774	178	49	374
KVINNER .....	2181	31	93	18	2	378	22	1	1222	103	35	279
I HEIMSTADKOMMUNEN .....	4674	43	159	33	5	465	26	2	2994	229	82	457
MENN .....	2526	21	66	22	3	87	6	1	1772	134	49	345
KVINNER .....	2148	22	93	11	2	378	20	1	1222	95	33	271
1201 BERGEN .....	83	17	-	19	1	-	3	-	-	31	1	6
MENN .....	70	14	-	15	1	-	7	-	-	28	-	5
KVINNER .....	13	3	-	4	-	-	1	-	-	3	1	1
1233 ULVIK .....	37	5	-	17	-	-	5	-	1	8	-	1
MENN .....	34	5	-	16	-	-	4	-	1	7	-	1
KVINNER .....	3	-	-	1	-	-	1	-	-	1	-	-
1232 EIDFJORD .....	21	9	-	9	1	-	1	1	-	-	-	-
MENN .....	19	7	-	9	1	-	1	1	-	-	-	-
KVINNER .....	2	2	-	-	-	-	-	-	-	-	-	-
1252 MODALEN .....	14	3	-	8	1	-	1	-	-	-	-	-
MENN .....	14	3	-	8	1	-	1	-	-	-	-	-
KVINNER .....	-	-	-	-	-	-	-	-	-	-	-	-
1228 ODDA .....	11	3	-	8	-	-	-	-	-	-	-	-
MENN .....	10	2	-	8	-	-	-	-	-	-	-	-
KVINNER .....	1	1	-	-	-	-	-	-	-	-	-	-
1251 VAKSDAL .....	11	-	-	2	-	-	-	-	-	7	-	2
MENN .....	6	-	-	2	-	-	-	-	-	3	-	1
KVINNER .....	5	-	-	-	-	-	-	-	-	4	-	1
ANDRE KOMMUNAR I FYLKET.	33	10	1	12	1	-	2	-	1	6	1	4
MENN .....	29	7	1	10	1	-	2	-	1	6	-	1
KVINNER .....	9	3	-	2	-	-	-	-	-	-	1	3
UTANFOR FYLKET .....	114	47	-	45	3	-	6	-	2	4	-	7
MENN .....	98	38	-	43	3	-	6	-	2	3	-	3
KVINNER .....	16	9	-	2	-	-	-	-	-	1	-	4
1421 AURLAND .....	40	7	-	20	1	-	5	-	2	4	-	1
MENN .....	35	5	-	18	1	-	5	-	2	3	-	1
KVINNER .....	5	2	-	2	-	-	-	-	-	1	-	-
0301 OSLO .....	13	7	-	4	-	-	-	-	-	-	-	2
MENN .....	12	7	-	4	-	-	-	-	-	-	-	1
KVINNER .....	1	-	-	-	-	-	-	-	-	-	-	1
2200 NORDSJØEN .....	10	5	-	5	-	-	-	-	-	-	-	-
MENN .....	9	4	-	5	-	-	-	-	-	-	-	-
KVINNER .....	1	1	-	-	-	-	-	-	-	-	-	-
1103 STAVANGER .....	5	2	-	3	-	-	-	-	-	-	-	-
MENN .....	5	2	-	3	-	-	-	-	-	-	-	-
KVINNER .....	-	-	-	-	-	-	-	-	-	-	-	-
ANDRE STADER UTANFOR FYLKET .....	46	26	-	13	2	-	1	-	-	-	-	4
MENN .....	37	20	-	13	2	-	1	-	-	-	-	1
KVINNER .....	9	6	-	-	-	-	-	-	-	-	-	3
UOPPGITT OPPMØTEPLASS .....	276	15	6	9	-	8	2	-	49	10	2	175

TABELL 10. YRKESAKTIVE 16 ÅR OG OVER MED FAST ARBEIDSREISE I VEKA 25/10 - 31/10 1980, ETTER REISEMÅTE,

## OPPMØTEPlass, TALET PÅ ARBEIDSREISER OG REISETID

I ALT	EITT TRANSPORTMIDDEL						TO ELLER FLEIRE TRANSPORTMIDDEL			UOPP- GITT TRANS- PORT- MIDDEL	
	BIL	BUSS	TOG, TRIKK, T-BANE	BÅT	SYKKEL, MEIR ENN 10 MIN GONGE	ANNA	BIL OG BUSS/TOG/ TRIKK/ T-BANE/ BÅT	BUSS OG TOG/ TRIKK/ T-BANE/ BÅT	ANDRE KOMBINA- SJONAR		
I ALT .....	4295	1872	217	78	3	1044	372	112	27	240	330
OPPMØTEPlass,											
TALET PÅ ARBEIDSREISER											
OG REISETID											
OPPMØTEPlass I HEIM-											
STADKOMMUNEN .....	3995	1757	210	36	1	1017	361	82	7	208	316
REISTE 1 GONGE .....	197	78	13	10	-	49	18	6	-	7	16
0-45 MIN .....	159	56	10	3	-	47	17	1	-	4	11
45 MIN OG OVER .....	33	12	3	7	-	2	1	5	-	3	-
UOPPGITT REISETID .....	5	-	-	-	-	-	-	-	-	-	5
REISTE 2-3 GONGER .....	493	172	46	5	1	165	34	18	1	29	22
0-14 MIN .....	247	87	11	-	-	85	34	5	-	8	17
15-29 " .....	162	63	22	2	1	57	-	5	-	9	3
30-44 " .....	56	13	9	2	-	18	-	6	-	8	-
45 MIN OG OVER .....	26	9	4	1	-	5	-	2	1	3	1
UOPPGITT REISETID .....	2	-	-	-	-	-	-	-	-	1	1
REISTE 4 GONGER ELLER											
FLEIRE .....	3305	1507	151	21	-	803	309	58	6	172	278
0-14 MIN .....	1866	847	18	-	-	429	296	18	-	66	192
15-29 " .....	291	431	75	3	-	270	4	23	3	58	14
30-44 " .....	237	111	27	7	-	54	4	2	2	23	2
45 MIN OG OVER .....	229	113	31	6	-	46	3	10	1	19	-
UOPPGITT REISETID .....	82	5	-	-	-	4	2	-	-	1	70
OPPMØTEPlass UTANFOR											
HEIMSTADKOMMUNEN .....	214	92	5	41	2	-	3	27	18	29	7
REISTE 1 GONGE .....	128	48	3	16	-	-	2	19	16	19	5
0-45 MIN .....	1	1	-	-	-	-	-	-	-	-	-
45 MIN OG OVER .....	120	46	3	16	-	-	2	19	15	19	-
UOPPGITT REISETID .....	7	1	-	-	-	-	-	-	1	-	5
REISTE 2-3 GONGER .....	24	7	-	7	1	-	-	1	2	6	-
0-14 MIN .....	-	-	-	-	-	-	-	-	-	-	-
15-29 " .....	-	-	-	-	-	-	-	-	-	-	-
30-44 " .....	-	-	-	-	-	-	-	-	-	-	-
45 MIN OG OVER .....	23	7	-	7	-	-	-	1	2	6	-
UOPPGITT REISETID .....	1	-	-	-	1	-	-	-	-	-	-
REISTE 4 GONGER ELLER											
FLEIRE .....	62	27	2	18	1	-	1	7	-	4	2
0-14 MIN .....	1	1	-	-	-	-	-	-	-	-	-
15-29 " .....	1	1	-	-	-	-	-	-	-	-	-
30-44 " .....	2	2	-	-	-	-	-	-	-	-	-
45 MIN OG OVER .....	56	23	2	18	1	-	1	7	-	4	-
UOPPGITT REISETID .....	2	-	-	-	-	-	-	-	-	-	2
UOPPGITT OPPMØTEPlass .....	36	33	2	1	-	27	8	3	2	3	7
KJØNN OG ALDER											
MENN .....	2393	1313	51	53	2	387	211	55	19	122	180
16-19 ÅR .....	140	61	11	2	-	28	20	6	1	4	7
20-24 " .....	224	137	9	9	1	22	19	4	2	12	9
25-29 " .....	297	191	8	4	-	33	27	9	3	11	11
30-39 " .....	542	331	3	12	-	71	37	10	3	43	32
40-49 " .....	437	266	8	8	-	69	30	6	3	18	29
50-59 " .....	478	232	6	11	1	108	44	10	3	25	38
60-66 " .....	197	77	6	6	-	41	15	9	4	8	31
67-69 " .....	31	9	-	1	-	5	4	-	-	-	12
70 ÅR OG OVER .....	47	9	-	-	-	10	15	1	-	1	11
KVINNER .....	1902	559	166	25	1	657	161	57	8	118	150
16-19 ÅR .....	120	28	17	2	-	45	7	6	3	7	5
20-24 " .....	187	70	20	4	-	56	11	3	1	13	4
25-29 " .....	193	96	11	4	-	49	12	9	-	11	11
30-39 " .....	439	173	34	4	-	102	41	19	-	31	35
40-49 " .....	381	112	31	4	-	153	28	8	1	23	21
50-59 " .....	369	65	37	4	1	160	37	8	1	21	35
60-66 " .....	153	18	13	3	-	71	10	4	2	6	26
67-69 " .....	30	6	2	-	-	13	3	-	-	-	6
70 ÅR OG OVER .....	30	1	1	-	-	8	12	-	-	1	7

TABELL 11. BUSTADER ETTER HUSTYPE OG TALET PÅ ROM. BUSETTE ETTER TALET PÅ ROM I BUSTADEN. 1/11 1980

TALET PÅ ROM UTANOM KJØKKEN	BUSTADER						BUSETTE	
	I ALT	I VÅNINGSHUS I TILKN. TIL GARDSDRIFT OG I FRITTL. EINEBUSTADER	I ANDRE EINE- OG TOMANNS- BUSTADER OG SMÅHUS	I BLOKK, LEIGF- GÅRD E.L.	I ANDRE BYGG	I UOPP- GITT- HUS- TYPE	I ALT	PR. ROM
ALLE .....	4876	3412	590	262	153	459	13939	0,7
1 ROM .....	196	101	21	32	23	19	290	1,5
MED KJØKKEN								
6 KVM OG OVER .....	48	23	8	6	6	5	72	1,5
MED KJØKKEN								
UNDER 6 KVM .....	94	50	8	18	9	9	144	1,5
UTAN KJØKKEN .....	41	20	4	3	6	3	55	1,3
UOPPGITT .....	13	8	1	-	2	2	19	1,5
2 ROM .....	680	395	111	109	33	32	1216	0,9
MED KJØKKEN								
6 KVM OG OVER .....	394	232	74	54	16	18	715	0,9
MED KJØKKEN								
UNDER 6 KVM .....	257	148	33	52	14	10	453	0,9
UTAN KJØKKEN .....	10	5	2	1	2	-	16	0,9
UOPPGITT .....	19	10	2	2	1	4	32	0,9
3 ROM .....	640	352	165	45	36	42	1451	0,9
4 " .....	1134	858	162	38	25	51	3523	0,9
5 " .....	762	625	65	20	18	34	2545	0,7
6 " .....	563	503	31	3	4	22	2051	0,6
7 " .....	275	253	7	1	1	13	1076	0,6
8 ROM OG OVER .....	289	253	16	6	6	8	1197	0,5
UOPPGITT .....	337	72	12	3	7	238	585	-

TABELL 12. BUSTADER ETTER BYGGJEÅR FOR HUSET OG HUSTYPE/EIGE-/LEIGEFORM. BUSETTE OG ROM, ETTER BYGGJEÅR FOR HUSET. 1/11 1980

	ALLE	BYGGJEÅR FOR HUSET								UOPP- GITT
		1900 OG FØR	1901- 1920	1921- 1940	1941- 1945	1946- 1950	1951- 1960	1961- 1970	1971- 1980	
BUSTADER I ALT .....	4876	580	365	528	133	275	648	808	1198	341
HUSTYPE										
I VÅNINGSHUS .....	1115	360	158	197	25	49	75	93	145	12
I FRITTLIGGJANDE EINEBUSTAD	2297	135	111	196	69	119	329	534	788	25
I REKKJEHUS, TERR.HUS E.L..	184	2	6	3	3	9	42	71	45	3
I HORIZONTALT DELT TOMANNSBUSTAD .....	254	11	19	51	16	26	83	17	25	6
I ANNA BYGG UNDER 3 ETG. ..	152	16	31	34	8	14	24	9	6	10
I BLOKK, LEIGEGÅRD E.L. ...	262	8	7	11	1	11	24	37	155	3
I FØRRETNINGSBYGG .....	114	9	14	14	1	28	32	6	5	5
I BYGG FOR FELLESHUSHALD ..	39	2	2	3	4	4	10	8	5	1
I UOPPGITT HUSTYPE .....	459	37	17	29	6	15	29	33	24	259
EIGE-/LEIGEFØRHOLD TIL BUSTADEN										
EIGD I ALT .....	3147	398	219	350	84	165	450	623	810	48
PRIVAT .....	2918	391	216	343	83	161	421	582	678	43
GJENNOM BURETTSLAG E.L. .	229	7	3	7	1	4	29	41	132	5
LEIGD I ALT .....	890	66	75	102	35	74	119	116	265	38
VED VANLEG LEIGEKONTRAKT. SOM TENESTEBUSTAD .....	586	43	43	67	17	55	73	65	200	23
FOR EIT AVGRENSET TIDSRØM. PÅ ANDRE VILKÅR .....	192	11	22	16	14	16	33	36	34	10
FOR EIT AVGRENSET TIDSRØM. PÅ ANDRE VILKÅR .....	106	11	10	15	4	3	13	15	30	5
PÅ ANDRE VILKÅR .....	6	1	-	4	-	-	-	-	1	-
UOPPGITT .....	939	116	71	76	14	36	79	69	123	255
BUSETTE I ALT .....	13939	1544	975	1413	347	690	1806	2732	3854	578
BUSETTE PR. BUSTAD .....	2,9	2,7	2,7	2,7	2,6	2,5	2,8	3,4	3,2	1,7
ROM I ALT .....	19619	2476	1553	2311	513	1148	2764	3694	4762	399
ROM PR. BUSTAD .....	4,3	4,4	4,3	4,5	4,0	4,3	4,4	4,7	4,1	3,6
BUSETTE PR. ROM .....	0,7	0,6	0,6	0,6	0,7	0,6	0,6	0,7	0,8	0,6

TABELL 13. BUSTADER ETTER VIKTIGASTE KJELDE TIL OPPVARMING OG BYGGJEÅR/INSTALLASJON AV PIPE. BUSETTE ETTER BUSTADENS VIKTIGASTE KJELDE TIL OPPVARMING. 1/11 1980

	ET KJELDE VIKTIGAST						TO ELLER FLEIRE LIKEVERDIGE KJELDER					UOPP- GITT TIL OPP- VAR- MINC
	ALLE	SEN- TRAL- VARME	ELEK- TRISKE E. L.	OMNAR FLY- TANDE BRENSSEL	OMNAR FOR FAST BRENSSEL	OMNAR FOR FAST BRENSSEL	ALLE	EL. OMNAR OG BRENSSEL	EL. OMNAR OG FLY- BRENSSEL	OMNAR FOR OG TANDE BRENSSEL	EL. OMNAR FOR OG TANDE BRENSSEL	
BUSTADER I ALT .....	4876	3325	249	958	751	1367	1217	529	247	204	237	334
BYGGJEÅR												
1900 OG FØR .....	580	425	11	40	50	324	131	73	18	16	24	24
1901 - 1920 .....	365	247	9	49	35	154	108	64	15	15	14	10
1921 - 1940 .....	528	368	23	55	71	219	148	56	26	34	32	12
1941 - 1945 .....	133	83	4	25	17	37	46	23	7	8	8	4
1946 - 1950 .....	275	176	14	44	47	71	91	37	18	22	14	8
1951 - 1960 .....	648	436	18	124	105	189	194	93	24	36	41	18
1961 - 1970 .....	303	570	63	148	193	166	223	79	57	36	51	15
1971 - 1980 .....	1198	931	104	427	221	169	251	93	76	34	48	16
UOPPGITT .....	341	89	3	36	12	38	25	11	6	3	5	227
PIPE												
MEG PIPE .....	4244	2932	209	605	751	1367	1217	529	247	204	237	95
UTAN PIPE .....	373	369	33	336	-	-	-	-	-	-	-	4
UOPPGITT .....	259	24	7	17	-	-	-	-	-	-	-	235
BUSETTE I ALT .....	13939	9554	780	2248	2394	4132	3745	1570	778	645	752	640
BUSETTE PR. BUSTAD .....	2,9	2,9	3,1	2,3	3,2	3,0	3,1	3,0	3,1	3,2	3,2	1,9
ROM I ALT .....	19619	13627	1220	3131	3248	6028	5538	2357	1097	941	1143	454
ROM PR. BUSTAD .....	4,3	4,2	5,0	3,3	4,4	4,5	4,6	4,6	4,5	4,7	4,9	4,4
BUSETTE PR. ROM .....	0,7	0,7	0,6	0,7	0,7	0,7	0,7	0,7	0,7	0,7	0,6	0,7

TABELL 14. BUSTADER ETTER SANITÆRUTSTYR OG TALET PÅ ROM. BUSETTE ETTER BUSTADENS SANITÆRUTSTYR. 1/11 1980

TALET PÅ ROM UTANOM KJØKKEN	MED BAD						UTAN BAD					UOPP- GITT OM BAD
	ALLE	ALLE	WC I BU- STADEN	WC UTANFOR BU- STADEN	ANNA OO	UOPP- GITT OO	ALLE	WC I BU- STADEN	WC UTANFOR BU- STADEN	ANNA OO	UOPP- GITT OO	
BUSTADER I ALT .....	4376	3867	3734	38	45	50	578	121	93	331	33	431
1 ROM .....	196	116	110	4	-	2	65	15	28	21	1	15
MED KJØKKEN												
6 KVM OG OVER .....	43	28	28	-	-	-	15	4	6	4	1	5
MED KJØKKEN												
UNDER 6 KVM .....	94	65	62	3	-	-	25	7	10	8	-	4
UTAN KJØKKEN .....	41	17	17	-	-	-	22	4	10	8	-	2
UOPPGITT .....	13	6	3	1	-	2	3	-	2	1	-	4
2 ROM .....	690	515	497	9	2	7	128	34	35	53	6	37
MED KJØKKEN												
6 KVM OG OVER .....	394	283	275	7	1	5	89	23	25	35	6	17
MED KJØKKEN												
UNDER 6 KVM .....	257	211	208	2	1	-	30	10	6	14	-	16
UTAN KJØKKEN .....	10	6	6	-	-	-	4	1	3	-	-	-
UOPPGITT .....	19	10	8	-	-	2	5	-	1	4	-	4
3 ROM .....	640	472	444	14	6	8	137	29	17	84	7	31
4 " .....	1134	997	971	4	12	10	96	16	7	67	6	41
5 " .....	762	669	646	3	11	9	65	7	3	51	4	28
6 " .....	563	492	486	1	3	2	40	11	1	25	3	31
7 " .....	275	255	247	3	3	2	15	4	1	9	1	5
8 ROM OG OVER .....	289	257	251	-	6	-	17	2	1	12	2	15
UOPPGITT .....	337	94	82	-	2	10	15	3	-	9	3	228
BUSETTE I ALT .....	13939	11890	11554	90	125	121	1221	242	164	751	64	829
BUSETTE PR. BUSTAD .....	2,9	3,1	3,1	2,4	2,8	2,4	2,1	2,0	1,8	2,3	1,9	1,9
BUSETTE PR. ROM .....	0,7	0,7	0,7	0,7	0,6	0,7	0,6	0,6	0,8	0,6	0,5	0,6
ROM PR. BUSTAD .....	4,3	4,5	4,5	3,2	5,0	3,8	3,4	3,2	2,3	3,8	4,0	4,1

TABELL 15. BUSTADER, ROM OG BUSETTE, ETTER HUSTYPE. 1/11 1980

	ALLE	VÅ- NINGS- HUS I TILKN. TIL GARDS- DRIFT	FRITT- LIGG- JANDE EINE- BUSTAD	REKKJEHUS, TERRASSEHUS, HUS I KJEDE, VERTIKALT DELT TOMANNS- BUSTAD	HORI- SON- TALT DELT TO- MANN- BUSTAD	ANNA BUSTADBYGG MED FÆRRE ENN 3 ETASJAR	BLOKK, LEIGEGÅRD ELLER ANNA BUSTADBYGG MED 3 ETASJAR EL. FLEIRE	FOR- RET- NINGS- BYGG M.M.	BYGG FOR FEL- LES- HUS- HALD	UOPP- GITT HUS- TYPE
BUSTADER I ALT ...	4876	1115	2297	184	254	152	262	114	39	459
BUSETTE I ALT ....	13939	3576	7062	578	636	359	514	263	74	877
BUSETTE PR. BUSTAD	2,9	3,2	3,1	3,1	2,5	2,4	2,0	2,3	1,9	1,9
ROM I ALT .....	19619	5392	10084	743	879	462	714	375	95	875
ROM PR. BUSTAD ...	4,3	4,9	4,5	4,1	3,5	3,1	2,8	3,5	2,5	4,0
BUSETTE PR. ROM ..	0,7	0,7	0,7	0,8	0,7	0,8	0,7	0,7	0,8	0,6

TABELL 16. BUSTADER ETTER EIGE-/LEIGEFORM OG AREAL. BUSETTE ETTER EIGE-/LEIGEFORHOLD TIL BUSTADEN. 1/11 1980

AREAL	ALLE	BUSTADEN BLIR EIGD			BUSTADEN BLIR LEIGD					UOPPGITT EIGE-/ LEIGF- FORM
		ALLE	PRIVAT	GJENNOM BURETTS- LAG E.L.	ALLE	VED VANLEG LFIGE- KONTRAKT	SOM FENESTE- BUSTAD	FOR EIT AVGRENSA TIOSROM	PÅ ANDRE VILKÅR	
BUSTADER I ALT ...	4876	3147	2918	229	890	586	192	106	6	889
UNDER 30 KVM ...	177	30	29	1	109	64	28	16	1	38
30- 39 KVM ....	210	40	28	12	118	90	18	9	1	52
40- 49 " .....	338	126	102	24	135	114	9	13	-	77
50- 59 " .....	399	173	140	33	146	125	11	9	1	80
60- 79 " .....	729	463	417	46	144	91	34	18	1	122
80- 99 " .....	1291	1067	931	76	123	61	33	23	1	101
100-129 " .....	828	723	702	21	55	17	29	8	1	50
130 KVM OG OVER.	487	428	419	10	30	7	16	7	-	29
UOPPGITT AREAL .	417	97	91	6	30	17	10	3	-	290
BUSETTE I ALT ....	13939	10252	9672	580	2017	1207	533	264	13	1670
BUSETTE PR. BUSTAD	2,9	3,3	3,3	2,5	2,3	2,1	2,8	2,5	2,2	2,0
ROM I ALT .....	19619	15141	14359	783	2423	1426	652	324	21	2054
ROM PR. BUSTAD ...	4,3	4,9	5,0	3,6	2,8	2,5	3,5	3,2	3,5	3,5
BUSETTE PR. ROM ..	0,7	0,7	0,7	0,7	0,8	0,8	0,8	0,8	0,6	0,6

TABELL 17. BUSTADER, BUSETTE OG ROM, ETTER BUSETTE PR. ROM I BUSTADEN. 1/11 1980

	ALLE	BUSETTE PR. ROM UTANOM KJØKKEN									UOPP- GITT
		UNDER 0,25	0,25- 0,49	0,50- 0,74	0,75- 0,99	1,00- 1,24	1,25- 1,49	1,50- 1,74	1,75- 1,99	2,00 OG OVER	
BUSTADER I ALT .....	4876	218	845	1468	561	915	245	164	8	115	337
BUSETTE I ALT .....	13939	253	1526	3646	2318	3205	1172	712	56	466	585
BUSETTE PR. BUSTAD ....	2,9	1,2	1,8	2,5	4,1	3,5	4,8	4,3	7,0	4,1	1,7
ROM I ALT .....	19619	1412	4306	6258	2889	3153	913	462	32	194	-
ROM PR. BUSTAD .....	4,3	6,5	5,1	4,3	5,1	3,4	3,7	2,8	4,0	1,7	-



TABELL 20. FAMILIAR OG PERSONAR I PRIVATHUSHALD, ETTER FAMILIETYPPE OG EIGE-/LEIGEFORHOLD TIL BUSTADEN/  
TALET PÅ ROM I BUSTADEN. 1/11 1980

	I ALT		FAMI- LIAR MED FIN- PER- SON	FAMILIAR MED TO ELLER FLEIRE PERSONAR							
	FAMI- LIAR	PER- SONAR		I ALT		EKTE- PAR UTAN UGIFTE BARN	EKTEPAR MED UGIFTE BARN		MDR ELLER FAR MED UGIFTE BARN		FAM. MED UOPP- GITT FAM.- TYPE
				FAMI- LIAR	PER- SONAR		FAMI- LIAR	PER- SONAR	FAMI- LIAR	PER- SONAR	
I ALT .....	5497	13939	2029	3469	11910	869	2243	9276	339	839	17
EIGE-/LEIGEFORHOLD TIL											
BUSTADEN											
EIGD I ALT .....	3603	10252	996	2607	9256	602	1771	7445	226	579	3
PRIVAT .....	3359	9672	886	2473	8786	572	1682	7077	211	537	3
GJENNOM BUPETTSLAG E.L. ...	244	580	110	134	470	30	99	368	15	42	-
LEIGD I ALT .....	974	2017	505	469	1512	118	299	1157	50	113	2
VED VANLEG LEIGEKONTRAKT .	645	1207	366	279	841	79	162	596	36	91	2
SOM TENESTERUSTAD .....	207	533	84	123	449	25	90	379	8	20	-
FOR EIT AVGRENSA TIDSRØM .	115	264	51	64	213	13	45	175	6	12	-
PÅ ANDRE VILKÅR .....	7	13	4	3	9	1	2	7	-	-	-
UOPPGITT .....	920	1670	528	392	1142	149	173	674	63	147	7
TALET PÅ ROM I BUSTADEN											
UTANOM KJØKKEN											
1 ROM .....	216	290	179	37	111	9	14	60	14	33	1
MED KJØKKEN											
6 KVM OG OVER .....	56	72	47	9	25	4	2	7	2	8	1
MED KJØKKEN											
UNDER 6 KVM .....	102	144	92	20	62	4	9	37	8	17	-
UTAN KJØKKEN .....	45	55	41	4	14	-	3	12	1	2	-
UOPPGITT .....	13	19	9	4	10	-	1	4	3	6	-
2 ROM .....	738	1216	463	275	753	101	132	461	41	96	1
MED KJØKKEN											
6 KVM OG OVER .....	426	715	262	164	453	62	81	284	20	41	1
MED KJØKKEN											
UNDER 6 KVM .....	281	453	182	99	271	31	48	167	20	42	-
UTAN KJØKKEN .....	12	16	10	2	6	1	1	4	-	-	-
UOPPGITT .....	19	32	9	10	23	7	2	6	1	3	-
3 ROM .....	723	1451	330	393	1121	161	180	679	51	113	1
4 " .....	1222	3528	288	940	3240	225	636	2587	75	190	4
5 " .....	855	2545	194	661	2351	143	457	1900	57	154	4
6 " .....	655	2051	138	517	1913	100	374	1596	42	110	1
7 " .....	341	1076	94	247	982	41	194	863	12	37	-
8 ROM OG OVER .....	386	1197	111	275	1086	43	208	939	23	56	1
UOPPGITT .....	355	585	232	123	353	47	48	191	24	55	4

TABELL 21. TALET PÅ PRIVATHUSHALD MED UTVALDE KJENNETEIKN FOR BUSTADSTANDARD, OG DISPONERING AV PERSONBIL.  
BUSETTE I SLIKE HUSHALD, ETTER ALDER. 1/11 1980

	ALLE	NO I BUSTADEN	BAD I BUSTADEN	TELEFON I BUSTADEN	BRENSEL- ØMN I BUSTADEN	BUSTAD- BYGD ETTER 1945	HUSHALD- ET EIG BUSTADEN	KJØKKEN 6 KVM OG OVER I BUSTADEN	HUSHALD- ET DIS- PONERER BIL
PRIVATHUSHALD .....	4376	4002	3867	2786	4127	2929	3147	3874	2898
BUSETTE .....	13939	12185	11890	8687	12581	9082	10252	12004	10200
0-19 ÅR .....	4121	3811	3754	2552	3805	3044	3210	3745	3558
20-39 " .....	3699	3313	3228	1987	3211	2613	2440	3108	3052
40-59 " .....	3000	2695	2650	2064	2791	2016	2481	2690	2351
60-69 " .....	1470	1206	1178	1018	1343	796	1125	1233	790
70-79 " .....	1143	819	775	760	1002	451	709	870	323
80 ÅR OG OVER .....	506	341	305	306	424	162	287	358	120
BUSETTE PR. BUSTAD ....	2,9	3,0	3,1	3,1	3,0	3,1	3,3	3,1	3,5
ROM PR. BUSTAD .....	4,3	4,4	4,5	4,8	4,6	4,3	4,9	4,6	4,7
BUSETTE PR. ROM .....	0,7	0,7	0,7	0,6	0,7	0,7	0,7	0,7	0,7
HUSHALD DER FØREKOMST AV KJENNETEIKNET IKKJE ER OPPGITT .....	-	319	431	397	220	341	839	393	605

TABELL 22. FOLKEMENGDEN ETTER ALDER, KJØNN OG TYPE BUSTADSTRØK/GRUNNKRINS. 1/11 1980

	ALDER. ÅR											
	I ALT	0-6	7-15	16-19	20-24	25-29	30-49	50-59	60-66	67-69	70-79	80 OG OVER
KOMMUNEN .....	14156	1120	2038	978	1133	898	3092	1605	1067	420	1201	624
MENN .....	7009	562	1117	477	592	478	1544	793	497	193	526	230
KVINNER .....	7157	558	921	501	541	420	1538	812	570	227	675	394
TYPE BUSTADSTRØK OG												
KJØNN												
TETTBYGDE STRØK .....	6466	469	873	435	545	411	1452	786	487	180	544	284
MENN .....	3047	236	477	202	269	198	692	379	220	69	220	85
KVINNER .....	3419	233	396	233	276	213	760	407	267	111	324	199
5131 EVANGER .....	246	14	45	14	14	5	55	14	22	8	32	23
MENN .....	124	12	27	7	10	2	26	5	10	3	12	10
KVINNER .....	122	2	18	7	4	3	29	9	12	5	20	13
5132 VOSSEVANGEN .....	6220	455	828	421	531	406	1397	772	465	172	512	261
MENN .....	2923	224	450	195	259	196	666	374	210	66	208	75
KVINNER .....	3297	231	378	226	272	210	731	398	255	106	304	186
SPREIDTRYGDE STRØK .....	7665	646	1161	541	584	483	1623	816	576	240	655	340
MENN .....	3942	321	637	274	323	278	849	412	275	124	304	145
KVINNER .....	3723	325	524	267	261	205	774	404	301	116	351	195
UOPPGLITT BUSTADSTRØK .....	35	5	4	2	4	4	7	3	4	-	2	-
GRUNNKRINS OG KJØNN												
01 EVANGER .....	821	33	102	50	52	41	149	91	81	38	125	59
MENN .....	420	22	57	27	36	28	76	45	38	17	48	26
KVINNER .....	401	11	45	23	16	13	73	46	43	21	77	33
0101 RØNGEN .....	124	3	17	8	5	5	25	16	10	6	24	5
MENN .....	66	2	6	6	3	4	16	8	5	4	9	3
KVINNER .....	58	1	11	2	2	1	9	8	5	2	15	2
0102 BØLSTAD/VASSENDEN .....	157	6	9	7	9	9	25	25	15	12	27	13
MENN .....	81	3	5	5	6	6	11	13	7	6	12	7
KVINNER .....	76	3	4	2	3	3	14	12	8	6	15	6
0103 EVANGER/SKORVE .....	394	21	61	21	24	17	77	31	45	15	54	28
MENN .....	200	16	38	9	17	10	37	15	19	5	21	13
KVINNER .....	194	5	23	12	7	7	40	16	26	10	33	15
0104 TEIGDALEN .....	146	3	15	14	14	10	22	19	11	5	20	13
MENN .....	73	1	8	7	10	8	12	9	7	2	6	3
KVINNER .....	73	2	7	7	4	2	10	10	4	3	14	10
02 RULKEN .....	947	79	145	85	70	50	185	102	73	31	80	47
MENN .....	473	34	81	31	35	33	101	51	37	13	33	24
KVINNER .....	474	45	64	54	35	17	84	51	36	18	47	23
0201 VESTBYGDI .....	252	20	31	16	16	9	49	33	23	13	27	15
MENN .....	126	12	16	5	8	7	28	15	10	4	13	9
KVINNER .....	126	8	15	11	8	2	21	18	13	9	14	7
0202 DYRVEDALEN VEST .....	176	14	35	13	19	11	28	22	9	5	13	7
MENN .....	81	4	19	5	7	8	15	10	5	2	4	3
KVINNER .....	95	10	17	8	12	3	13	12	4	3	9	4
0203 DYRVEDALEN AUST .....	187	13	31	24	4	5	44	17	14	9	11	10
MENN .....	92	7	19	8	3	2	22	10	7	5	4	5
KVINNER .....	95	11	12	16	1	3	22	7	7	4	7	5
0204 SKJELDAL .....	144	11	21	11	17	15	21	15	14	3	13	3
MENN .....	79	4	15	3	10	10	11	8	8	2	6	2
KVINNER .....	65	7	6	8	7	5	10	7	6	1	7	1
0205 VIKI .....	189	16	27	21	14	10	43	15	13	1	16	12
MENN .....	95	7	13	10	7	6	25	8	7	-	6	6
KVINNER .....	93	9	14	11	7	4	18	7	6	1	10	6
03 BORDALEN .....	1503	173	267	97	101	123	373	115	83	29	100	42
MENN .....	784	27	148	52	52	62	201	56	44	9	45	18
KVINNER .....	719	76	119	45	49	61	172	59	39	20	55	24
0301 GILJANE .....	142	8	21	9	6	8	39	14	11	4	13	9
MENN .....	85	5	13	8	2	5	25	5	8	2	7	5
KVINNER .....	57	3	8	1	4	3	14	9	3	2	6	4
0302 GJERALD .....	149	14	26	5	10	10	31	13	14	5	18	3
MENN .....	74	5	16	2	6	6	16	5	8	2	7	1
KVINNER .....	75	9	10	3	4	4	15	8	6	3	11	2
0303 BORDALEN .....	276	32	63	12	14	21	66	19	16	8	18	7
MENN .....	135	23	31	3	7	8	35	9	9	2	5	3
KVINNER .....	141	9	32	9	7	13	31	10	7	6	13	4
0304 VIVÅS/MALA .....	253	37	35	15	25	32	65	16	12	1	12	3
MENN .....	131	20	22	6	10	16	33	9	6	1	5	3
KVINNER .....	122	17	13	9	15	16	32	7	6	-	7	-
0305 FENNE .....	218	19	33	23	13	14	47	26	17	3	19	4
MENN .....	121	12	17	15	8	9	24	14	8	2	10	2
KVINNER .....	97	7	16	8	5	5	23	12	9	1	9	2
0306 MØNSHAUGEN .....	465	63	89	33	33	38	125	27	13	8	20	16
MENN .....	233	32	49	18	19	18	68	14	5	-	11	4
KVINNER .....	227	31	40	15	14	20	57	13	8	8	9	12
04 KVITLI .....	2039	144	270	158	196	126	440	271	166	58	156	54
MENN .....	1008	71	146	73	107	68	215	128	81	24	74	21
KVINNER .....	1031	73	124	85	89	58	225	143	85	34	82	33
0401 GJERNES .....	709	53	119	63	72	35	190	67	38	15	49	8
MENN .....	369	31	69	28	40	20	91	36	18	4	29	3
KVINNER .....	340	22	50	35	32	15	99	31	20	11	20	5



TABELL 22 (FORTS.)

I ALT	ALDER. ÅR											
	0-6	7-15	16-19	20-24	25-29	30-49	50-59	60-66	67-69	70-79	80 OG OVER	
0402 HAUGMOEN .....	852	63	97	45	81	69	152	142	93	26	70	24
MENN .....	394	27	47	16	42	35	76	59	47	10	29	7
KVINNER .....	458	36	40	29	39	34	76	84	46	16	41	17
0403 KVITLI .....	478	28	64	50	43	22	98	62	35	17	37	22
MENN .....	245	13	30	29	25	13	48	34	16	10	16	11
KVINNER .....	233	15	34	21	18	9	50	28	19	7	21	11
05 TJUKKEBYGDI .....	793	53	136	59	74	53	174	97	65	10	51	21
MENN .....	386	22	56	29	45	27	84	58	27	8	21	9
KVINNER .....	407	31	80	30	29	26	90	39	38	2	30	12
0501 TJUKKEBYGDA .....	793	53	136	59	74	53	174	97	65	10	51	21
MENN .....	386	22	56	29	45	27	84	58	27	8	21	9
KVINNER .....	407	31	80	30	29	26	90	39	38	2	30	12
06 VOSSEVANGEN .....	4073	304	522	262	325	261	917	505	290	116	356	220
MENN .....	1888	154	299	124	144	121	436	240	130	44	135	61
KVINNER .....	2185	150	223	138	181	140	476	265	160	72	221	159
0601 GULLFJORDUNGEN ..	456	51	83	35	31	28	140	42	14	6	21	5
MENN .....	241	27	50	18	13	15	73	20	8	1	12	4
KVINNER .....	215	24	33	17	18	13	67	22	6	5	9	1
0602 FINNE .....	384	98	162	54	66	54	276	89	43	6	26	10
MENN .....	428	49	98	22	30	19	132	47	17	3	10	1
KVINNER .....	456	49	64	32	36	35	144	42	26	3	16	9
0603 ULLESTAD/MØLSTER	827	36	97	62	91	64	156	131	68	29	59	24
MENN .....	399	17	52	32	41	34	77	63	34	14	25	10
KVINNER .....	428	19	45	30	50	30	89	68	34	15	34	14
0604 ROGNSBAKKEN .....	512	44	43	28	27	29	94	59	37	23	89	39
MENN .....	223	25	29	15	5	11	48	27	11	8	36	8
KVINNER .....	289	19	14	13	22	18	46	32	26	15	53	31
0605 HAGEBYEN .....	784	47	107	57	79	47	159	112	78	22	51	25
MENN .....	375	22	59	27	41	26	68	58	39	7	16	12
KVINNER .....	409	25	48	30	38	21	91	54	39	15	35	13
0606 VANGEN .....	610	28	30	26	31	39	77	72	50	30	110	117
MENN .....	222	14	11	10	14	16	33	25	21	11	36	26
KVINNER .....	388	14	19	16	17	23	39	47	29	19	74	91
07 BORSTRONDI .....	1567	128	254	125	154	106	341	177	96	45	88	53
MENN .....	308	57	147	66	91	59	166	87	47	26	39	23
KVINNER .....	759	71	107	59	63	47	175	90	49	19	49	30
0701 RINGHEIM .....	221	13	41	13	21	6	42	24	15	7	16	20
MENN .....	107	5	25	4	14	6	17	11	6	4	8	7
KVINNER .....	114	8	16	9	7	3	25	13	9	3	8	13
0702 SKULESTADMARKA ..	207	20	36	19	15	13	57	20	7	4	15	1
MENN .....	102	7	22	9	10	7	26	9	5	2	4	1
KVINNER .....	105	13	14	10	5	6	31	11	2	2	11	-
0703 SKULESTADMØEN ...	276	16	50	25	35	22	63	34	16	3	10	2
MENN .....	145	8	28	15	19	13	27	19	9	2	4	1
KVINNER .....	131	8	22	10	16	9	36	15	7	1	6	1
0704 BORSTRONDI .....	377	37	57	26	36	29	79	43	33	10	16	11
MENN .....	199	22	32	14	13	16	41	21	17	6	7	4
KVINNER .....	179	15	25	12	18	13	38	22	16	4	9	7
0705 REPPEN .....	203	19	28	16	17	11	44	17	13	9	16	12
MENN .....	103	5	17	10	11	5	25	7	4	3	9	7
KVINNER .....	100	14	11	6	6	6	19	10	9	6	7	6
0706 NEDKVITNE .....	139	13	23	10	12	11	36	11	7	9	4	3
MENN .....	74	4	13	7	9	4	20	5	3	7	1	1
KVINNER .....	65	9	10	3	3	7	16	6	4	2	3	2
0707 KVITHEIM .....	144	10	19	16	18	11	20	28	5	3	11	2
MENN .....	79	6	10	7	10	8	10	15	3	2	6	2
KVINNER .....	65	4	9	9	8	3	10	13	2	1	5	1
08 RAUNDALFN .....	816	68	117	43	43	40	190	79	65	27	97	47
MENN .....	412	37	56	21	26	23	95	38	28	17	50	18
KVINNER .....	404	31	61	22	17	17	92	41	37	10	47	29
0801 KYTE .....	280	31	41	14	14	17	70	28	15	11	20	19
MENN .....	145	18	21	9	8	10	34	16	5	8	11	5
KVINNER .....	135	13	20	5	6	7	36	12	10	3	9	14
0802 KLØVE .....	115	11	16	2	4	11	30	6	12	2	13	8
MENN .....	61	5	11	-	1	6	18	2	6	1	7	4
KVINNER .....	54	6	5	2	3	5	12	4	6	1	6	4
0803 URDLAND .....	143	11	21	8	9	6	30	17	13	3	16	5
MENN .....	77	4	10	5	7	4	15	8	9	2	10	3
KVINNER .....	66	7	11	3	2	2	15	9	4	1	6	6
0804 LID .....	108	6	14	9	5	2	27	8	9	4	20	4
MENN .....	53	5	7	3	3	1	14	3	4	3	8	2
KVINNER .....	55	1	7	6	2	1	13	5	5	1	12	2
0805 REIME .....	133	6	22	9	9	1	28	14	12	4	21	7
MENN .....	55	3	7	3	5	-	14	5	3	2	9	4
KVINNER .....	78	3	15	6	4	1	14	9	9	2	12	3
0806 MJØLFJELL .....	37	3	3	1	2	3	5	6	4	3	7	-
MENN .....	21	2	-	1	2	2	3	4	1	1	5	-
KVINNER .....	16	1	3	-	-	1	2	2	3	2	2	-
09 VOSSESTRAND .....	1572	133	221	97	114	94	311	165	144	66	146	91
MENN .....	810	63	124	53	56	55	164	88	63	35	79	39
KVINNER .....	762	70	97	44	58	39	147	77	81	31	67	51
0901 STALHEIM .....	130	9	18	10	14	9	17	22	15	2	10	4
MENN .....	66	6	5	5	7	6	10	8	8	2	6	3
KVINNER .....	64	3	13	5	7	3	7	14	7	-	4	1
0902 HAUSE .....	204	14	40	12	13	10	43	20	15	10	16	11
MENN .....	111	5	27	6	5	6	24	10	8	5	9	5
KVINNER .....	93	9	13	6	7	4	19	10	7	5	7	6

TABELL 22 (FORTS.)

	I ALT	ALDER. ÅR										80 OG OVFR
		0-6	7-15	16-19	20-24	25-29	30-49	50-59	60-66	67-69	70-79	
0903 FRAMNES .....	377	33	49	21	25	26	74	43	32	15	30	29
MENN .....	196	12	26	12	14	15	42	25	14	11	15	10
KVINNER .....	181	21	23	9	11	11	32	18	18	4	15	19
0904 VINJE .....	150	8	23	9	9	4	35	13	10	13	20	6
MENN .....	71	4	10	5	4	2	17	7	4	5	10	3
KVINNER .....	79	4	13	4	5	2	18	6	6	8	10	3
0905 MYRKDALEN .....	312	22	35	20	18	23	61	31	35	13	38	16
MENN .....	169	15	23	10	9	15	28	20	12	9	23	6
KVINNER .....	143	7	12	10	10	8	33	11	23	4	15	10
0906 SUNDVE .....	267	35	38	18	23	10	58	22	20	8	23	12
MENN .....	129	16	22	10	10	5	30	11	8	3	11	3
KVINNER .....	138	19	16	8	13	5	28	11	12	5	12	9
0907 EGDETVEIT .....	132	12	18	7	12	12	23	14	17	5	9	3
MENN .....	68	5	11	5	7	6	13	7	9	-	5	-
KVINNER .....	64	7	7	2	5	6	10	7	8	5	4	3
UDPPGITT HEIMSTAD .....	35	5	4	2	4	4	7	3	4	-	2	-

TABELL 23. YRKESAKTIVE 16 ÅR OG OVER, ETTER NÆRING, KJØNN OG TYPE BUSTADSTRØK/GRUNNKRINS. 1/11 1980

I ALT	JORD- BRUK, SKOG- BRUK, FISKE OG FANGST	INDU- STRI OG BERG- VERKS- DRIFT	KRAFT- OG VASS- FØR- SYNING	BYGGJE- OG ANLEGG- SEM	VARE- HANDEL, HOTELL- OG RES- TAURANT- VERK- SEM	TRANSPORT, LAGRING, POST OG TELE- KOMMUNI- KASJONAR	BANK-, FI- NANS- OG FORSIK- RINGSVERK- SEM, EIGED.- DRIFT OG FORR.MESS. TENESTE- YTING	OFFENTLEG, SOSIAL OG PRIVAT TENESTF- YTING	UOPP- GITT NÆRING	
	KOMMUNEN .....	7254	1094	811	90	804	1328	632	170	2254
MENN .....	4077	666	595	75	744	483	536	84	857	27
KVINNER .....	3177	428	216	15	60	845	96	86	1397	34
TYPE BUSTADSTRØK OG KJØNN										
TETTBYGDE STRØK .....	3406	108	382	57	319	726	343	109	1342	20
MENN .....	1802	70	276	46	284	261	288	52	515	10
KVINNER .....	1604	38	106	11	35	465	55	57	827	10
5131 EVANGER .....	100	2	10	15	22	15	10	-	26	-
MENN .....	56	2	7	13	17	6	7	-	4	-
KVINNER .....	44	-	3	2	5	9	3	-	22	-
5132 VOSSEVANGEN .....	3306	106	372	42	297	711	333	109	1316	20
MENN .....	1746	68	269	33	267	255	281	52	511	10
KVINNER .....	1560	38	103	9	30	456	52	57	805	10
SPREIDTBYGDE STRØK .....	3826	986	427	33	485	599	289	60	938	48
MENN .....	2271	596	318	29	460	222	248	31	340	27
KVINNER .....	1565	390	109	4	25	377	41	29	563	22
UOPPGITT BUSTADSTRØK .....	12	-	2	-	-	3	-	1	4	2
GRUNNKRINS OG KJØNN										
01 EVANGER .....	387	111	40	18	57	36	39	7	75	8
MENN .....	236	68	31	16	50	11	33	5	21	1
KVINNER .....	151	43	9	2	7	25	6	2	34	4
0101 RONGEN .....	60	30	4	-	9	7	3	1	5	1
MENN .....	40	19	4	-	9	1	3	1	3	-
KVINNER .....	20	11	-	-	-	6	-	-	2	1
0102 BØLSTAD/VASSENDEN .....	71	20	11	-	6	7	15	-	11	1
MENN .....	43	11	6	-	6	3	13	-	4	-
KVINNER .....	28	9	5	-	-	4	2	-	7	1
0103 EVANGER/SKORVE .....	186	36	14	15	31	20	14	2	51	3
MENN .....	102	23	11	13	25	7	11	-	11	1
KVINNER .....	84	13	3	2	6	13	3	2	40	2
0104 TEIGDALEN .....	70	25	11	3	11	2	6	4	9	-
MENN .....	51	15	10	3	10	-	6	4	3	-
KVINNER .....	19	10	1	-	1	2	-	-	6	-
02 BULKEN .....	449	162	59	6	52	61	26	6	67	10
MENN .....	257	97	46	6	48	16	20	3	17	4
KVINNER .....	192	65	13	-	4	45	6	3	50	5
0201 VESTBYGDI .....	115	41	10	1	9	17	10	1	19	4
MENN .....	66	26	11	1	8	4	7	1	7	1
KVINNER .....	49	15	2	-	1	13	3	-	12	3
0202 DYRVEDALEN VEST .....	76	26	13	2	6	11	7	-	10	1
MENN .....	43	15	6	2	6	3	5	-	3	-
KVINNER .....	33	11	4	-	8	8	2	-	7	1
0203 DYRVEDALEN AUST .....	98	44	15	-	12	12	1	-	14	-
MENN .....	52	26	12	-	10	2	-	-	2	-
KVINNER .....	46	18	3	-	2	10	1	-	12	-
0204 SKJELDAL .....	69	20	9	3	14	8	2	1	10	2
MENN .....	45	13	7	3	13	3	2	1	2	1
KVINNER .....	24	7	2	-	1	5	-	-	8	1
0205 VIKI .....	91	31	9	-	11	13	6	4	14	3
MENN .....	51	17	7	-	11	4	6	1	3	2
KVINNER .....	40	14	2	-	-	9	-	3	11	1
03 BORDALEN .....	741	178	95	3	101	143	63	7	144	7
MENN .....	444	106	67	2	95	56	42	3	63	3
KVINNER .....	297	72	28	1	6	87	14	4	81	4
0301 GILJANE .....	77	26	4	-	9	13	5	1	13	1
MENN .....	50	16	3	-	9	8	4	1	3	1
KVINNER .....	27	10	1	-	-	5	1	-	10	-
0302 GJERALD .....	74	40	7	-	8	10	2	-	6	1
MENN .....	45	23	5	-	8	4	1	-	3	1
KVINNER .....	29	17	2	-	-	6	1	-	3	-
0303 BORDALEN .....	113	41	14	2	12	22	4	1	16	1
MENN .....	64	23	11	2	12	9	4	-	3	-
KVINNER .....	49	18	3	-	-	13	-	1	13	1
0304 VIVAS/MALA .....	137	19	12	-	17	28	23	1	35	2
MENN .....	72	10	6	-	16	6	18	1	15	1
KVINNER .....	64	9	6	-	1	22	5	-	20	1
0305 FENNE .....	117	28	18	-	19	24	9	2	16	1
MENN .....	72	17	14	-	16	8	8	-	9	-
KVINNER .....	45	11	4	-	3	16	1	2	7	1
0306 MØNSHAUGEN .....	223	24	40	1	36	46	20	2	53	1
MENN .....	140	17	28	-	34	21	14	1	25	-
KVINNER .....	83	7	12	1	2	25	6	1	28	1
04 KVITLI .....	1124	97	173	13	119	224	109	33	352	4
MENN .....	620	68	129	9	113	75	90	15	120	1
KVINNER .....	504	29	44	4	6	149	19	18	232	3

TABELL 23 (FORTS.)

I ALT	JORD- BRUK, SKOG- BRUK, FISKE OG FANGST	INDU- STRI OG BERG- VERKS- DRIFT	KRAFT- OG VASS- FOR- SYNING	BYGGJE- OG ANLEGG- VERK- SEMD	VARE- HANDEL, HOTELL- OG RES- TAURANT- VERK- SEMD	TRANSPORT, LAGRING, POST OG TELE- KOMMUNI- KASJONAR	BANK-, FI- NANS- OG FORSIK- RINGSVERK- SEMD, EIGED.- DRIFT OG FORR.MESS. TENESTE- YTING	OFFENTLEG, SOSIAL OG PRIVAT TENESTE- YTING	UOPP- GITT NERING	
0401 GJERNES .....	378	42	42	5	46	63	39	16	124	1
MENN .....	213	29	33	5	43	20	33	7	43	-
KVINNER .....	165	13	9	-	3	43	6	9	81	1
0402 HAUGAMOEN .....	477	7	81	3	46	111	48	15	164	2
MENN .....	244	6	61	2	43	32	40	8	51	1
KVINNER .....	233	1	20	1	3	79	8	7	113	1
0403 KVITLI .....	269	48	50	5	27	50	22	2	64	1
MENN .....	163	33	35	2	27	23	17	-	26	-
KVINNER .....	106	15	15	3	-	27	5	2	38	1
05 TJUKKEBYGDI .....	436	43	64	5	57	68	32	13	149	5
MENN .....	255	21	42	4	53	25	28	5	74	3
KVINNER .....	181	22	22	1	4	43	4	8	75	2
0501 TJUKKEBYGDA .....	436	43	64	5	57	68	32	13	149	5
MENN .....	255	21	42	4	53	25	28	5	74	3
KVINNER .....	181	22	22	1	4	43	4	8	75	2
06 VOSSEVANGEN .....	2115	50	181	26	158	475	224	68	917	16
MENN .....	1098	31	132	22	137	179	192	35	360	10
KVINNER .....	1017	19	49	4	21	296	32	33	557	6
0601 GULLFJORDUNGEN ...	254	16	34	4	28	42	22	6	100	2
MENN .....	141	11	23	3	25	18	16	2	41	2
KVINNER .....	113	5	11	1	3	24	6	4	59	-
0602 FINNE .....	494	9	38	5	31	108	69	20	213	1
MENN .....	249	4	31	3	26	47	62	11	65	-
KVINNER .....	245	5	7	2	5	61	7	9	148	1
0603 ULLESTAD/MØLSTER .	466	10	39	2	32	109	45	14	210	5
MENN .....	256	7	30	2	29	34	37	8	106	3
KVINNER .....	210	3	9	-	3	75	8	6	104	2
0604 ROGNSBAKKEN .....	221	4	18	3	3	47	24	11	108	3
MENN .....	111	3	12	3	2	19	19	7	44	2
KVINNER .....	110	1	6	-	1	28	5	4	64	1
0605 HAGEBYEN .....	422	10	34	8	43	79	43	15	186	4
MENN .....	216	5	25	8	38	24	39	6	69	2
KVINNER .....	206	5	9	-	5	55	4	9	117	2
0606 VANGEN .....	258	1	18	4	21	90	21	2	100	1
MENN .....	125	1	11	3	17	37	19	1	35	1
KVINNER .....	133	-	7	1	4	53	2	1	65	-
07 BORSTRONDI .....	827	138	101	8	109	129	53	16	271	2
MENN .....	482	82	80	6	102	46	47	6	111	2
KVINNER .....	345	56	21	2	7	83	6	10	160	-
0701 RINGHEIM .....	102	22	11	-	13	9	7	2	37	1
MENN .....	52	9	5	-	13	2	6	1	15	1
KVINNER .....	50	13	6	-	-	7	1	1	22	-
0702 SKULESTADMARKA ...	113	7	19	1	8	23	10	1	44	-
MENN .....	62	4	16	-	8	9	8	-	17	-
KVINNER .....	51	3	3	1	-	14	2	1	27	-
0703 SKULESTADMOEN ....	160	2	18	1	26	21	9	2	81	-
MENN .....	93	2	15	1	22	9	8	-	36	-
KVINNER .....	67	-	3	-	4	12	1	2	45	-
0704 BORSTRONDI .....	202	29	27	4	27	44	15	5	51	-
MENN .....	118	15	24	3	26	13	14	4	19	-
KVINNER .....	84	14	3	1	1	31	1	1	32	-
0705 REPPEN .....	95	29	13	1	14	10	5	3	20	-
MENN .....	60	20	10	1	13	5	5	1	5	-
KVINNER .....	35	9	3	-	1	5	-	2	15	-
0706 NEDKVITNE .....	68	18	7	-	14	8	4	2	14	1
MENN .....	45	11	6	-	13	4	4	-	6	1
KVINNER .....	23	7	1	-	1	4	-	2	8	-
0707 KVITHEIM .....	87	31	6	1	7	14	3	1	24	-
MENN .....	52	21	4	1	7	4	-	-	13	-
KVINNER .....	35	10	2	-	-	10	1	1	11	-
08 RAUNDALEN .....	382	75	38	2	59	60	42	5	95	6
MENN .....	222	41	25	2	59	19	39	3	31	3
KVINNER .....	160	34	13	-	-	41	3	2	64	3
0801 KYTE .....	135	16	25	1	19	15	8	2	47	2
MENN .....	77	10	17	1	19	6	8	2	14	-
KVINNER .....	58	6	8	-	-	9	-	-	33	2
0802 KLØVE .....	63	21	5	-	5	7	3	-	20	2
MENN .....	35	12	4	-	5	3	3	-	6	2
KVINNER .....	28	9	1	-	-	4	-	-	14	-
0803 URDLAND .....	64	13	3	1	14	6	8	2	15	2
MENN .....	41	4	2	1	14	3	8	-	8	1
KVINNER .....	23	9	1	-	-	3	-	2	7	1
0804 LID .....	42	10	3	-	4	11	9	-	5	-
MENN .....	25	8	1	-	4	4	7	-	1	-
KVINNER .....	17	2	2	-	-	7	2	-	4	-
0805 REIME .....	58	13	2	-	15	13	8	1	6	-
MENN .....	31	6	1	-	15	-	7	1	1	-
KVINNER .....	27	7	1	-	-	13	1	-	5	-
0806 MJØLFJELL .....	20	2	-	-	2	8	6	-	2	-
MENN .....	13	1	-	-	2	3	6	-	1	-
KVINNER .....	7	1	-	-	-	5	-	-	1	-

TABELL 23 (FORTS.)

I ALT	JORD- BRUK, SKOG- BRUK, FISKE OG FANGST	INDU- STRI OG BERG- VERKS- DRIFT	KRAFT- OG VASS- FOR- SYNING	BYGGJE- OG ANLEGG- VERK- SEMD	VARE- HANDEL, HOTELL- OG RES- TAURANT- VERK- SEMD	TRANSPORT, LAGRING, POST OG TELE- KOMMUNI- KASJONAR	BANK-, FI- NANS- OG FORSIK- RINGSVERK- SEM, OG EIGED.- DRIFT OG FORR.MESS. TENESTE- YTING	OFFENTLEG, SOSIAL OG PRIVAT TENESTE- YTING	UOPP- GITT NÆRING	
09 VOSSESTRAND .....	781	240	58	9	92	129	45	14	180	14
MENN .....	459	152	42	8	87	56	38	8	58	10
KVINNER .....	322	88	16	1	5	73	7	6	122	4
0901 STALHEIM .....	69	22	6	1	14	10	7	1	8	-
MENN .....	44	15	5	-	12	4	7	-	1	-
KVINNER .....	25	7	1	1	2	6	-	1	7	-
0902 HAUGE .....	94	27	4	-	12	20	6	1	23	1
MENN .....	54	20	2	-	12	10	5	1	3	1
KVINNER .....	40	7	2	-	-	10	1	-	20	-
0903 FRAMNES .....	187	45	6	3	18	35	13	2	61	4
MENN .....	106	30	4	3	18	13	11	2	21	4
KVINNER .....	81	15	2	-	-	22	2	-	40	-
0904 VINJE .....	69	5	14	2	6	16	8	3	13	2
MENN .....	43	4	9	2	6	9	5	-	7	1
KVINNER .....	26	1	5	-	-	7	3	3	6	1
0905 MYRKDALEN .....	171	67	9	1	19	24	4	4	39	4
MENN .....	98	38	8	1	16	9	3	4	16	3
KVINNER .....	73	29	1	-	3	15	1	-	23	1
0906 SUNDVE .....	120	46	8	1	18	13	5	2	26	1
MENN .....	71	27	6	1	18	5	5	1	8	-
KVINNER .....	49	19	2	-	-	8	-	1	18	1
0907 EGDETVEIT .....	71	28	11	1	5	11	2	1	10	2
MENN .....	43	18	8	1	5	6	2	-	2	1
KVINNER .....	28	10	3	-	-	5	-	1	8	1
UOPPGITT HEIMSTAD .....	12	-	2	-	-	3	-	1	4	2

TABELL 24. TALET PÅ PRIVATHUSHALD MED UTVALDE KJENNETEIKN FOR BUSTADSTANDARD, OG DISPONERING AV PERSONBIL. BUSTADSTRØK/GRUNNKRINS. 1/11 1980

	ALLE	WC I BUSTADEN	WC UTANFOR BUSTADEN	ANNA DO	BAD I BUSTADEN	TELEFON I BUSTADEN	PIPE I BUSTADEN	BU- STADEN BYGD ETTER 1945	HUSHALD- ET EIG BUSTADEN	KJØKKEN 6 KVM OG OVER I BUSTADEN	HUSHALD- ET DISPO- NERER BIL
KOMMUNEN .....	4876	4002	141	414	3867	2786	4244	2929	3147	3874	2898
TYPE BUSTADSTRØK											
TETTBYGDE STRØK .....	2374	2085	97	42	1988	1304	1903	1610	1411	1818	1392
5131 EVANGER .....	84	72	1	6	68	55	79	41	47	67	34
5132 VOSSEVANGEN .....	2290	2013	96	36	1920	1249	1824	1569	1364	1751	1358
SPREIDTBYGDE STRØK .....	2490	1913	44	372	1875	1481	2337	1315	1735	2052	1502
UOPPGITT BUSTADSTRØK .....	12	4	-	-	4	1	4	4	1	4	4
GRUNNKRINS											
01 EVANGER .....	313	206	3	83	208	199	292	124	211	245	117
0101 RØNGEN .....	48	27	-	16	32	35	47	18	36	37	19
0102 BØLSTAD/VASSE .....	69	48	-	16	47	40	65	28	55	52	22
0103 EVANGER/SKORV .....	142	102	2	29	98	91	128	58	89	109	56
0104 TEIGDALEN .....	54	29	1	22	31	33	52	20	31	47	20
02 BULKEN .....	292	216	8	47	206	188	275	123	207	239	165
0201 VESTBYGDI .....	86	60	4	18	52	55	83	36	56	68	40
0202 DYRVEDALEN VE .....	51	40	1	7	39	32	49	22	40	43	37
0203 DYRVEDALEN AU .....	52	37	1	8	36	32	47	15	37	43	27
0204 SKJELDAL .....	41	31	1	5	36	30	36	20	28	34	27
0205 VIKI .....	62	48	1	9	43	39	60	30	46	51	34
03 BORDALEN .....	466	372	8	52	365	247	434	292	303	393	313
0301 GILJANE .....	47	35	1	7	33	33	43	28	27	40	30
0302 GJERALD .....	41	30	-	5	27	25	36	18	27	34	27
0303 BORDALEN .....	84	69	1	10	67	46	81	56	55	72	57
0304 VIVÅS/MALA .....	78	66	-	9	67	31	74	56	56	65	61
0305 FENNE .....	75	59	3	6	60	45	72	50	47	68	44
0306 MØNSHAUGEN .....	141	113	3	15	111	67	128	84	91	114	94
04 KVITLI .....	716	599	35	33	556	418	650	447	456	579	430
0401 GJERNES .....	226	190	7	8	190	129	204	168	148	186	146
0402 HAUGAMOEN .....	327	285	20	4	251	180	294	198	189	254	186
0403 KVITLI .....	163	124	8	21	115	109	152	81	119	139	98
05 TJUKKEBYGDI .....	263	233	5	15	228	151	239	178	178	222	176
0501 TJUKKEBYGDA .....	263	233	5	15	228	151	239	178	178	222	176
06 VOSSEVANGEN .....	1547	1363	62	22	1311	832	1149	1056	893	1150	894
0601 GULLFJORDUNGE .....	154	135	1	8	133	70	139	114	97	118	111
0602 FINNE .....	299	285	4	-	274	151	194	262	211	249	217
0603 ULLESTAD/MØLS .....	305	278	6	2	268	205	263	215	199	236	188
0604 RØGNSBAKKEN .....	198	166	15	3	159	124	148	93	111	149	96
0605 HAGEBYEN .....	299	249	18	4	243	135	228	186	180	234	171
0606 VANGEN .....	292	250	18	5	234	147	177	186	95	164	111
07 BØRSTRONDI .....	476	405	7	36	405	249	445	306	318	384	336
0701 RINGHEIM .....	65	55	-	4	51	30	56	36	42	53	42
0702 SKULESTADMARK .....	63	53	-	8	55	27	61	46	43	55	47
0703 SKULESTADMOEN .....	82	68	4	-	70	30	71	68	48	56	60
0704 BØRSTRONDI .....	119	106	1	9	108	68	117	83	83	101	89
0705 REPPEN .....	65	55	1	7	55	49	63	29	46	54	39
0706 NEDKVITNE .....	40	34	-	4	34	19	37	25	27	34	28
0707 KVITHEIM .....	42	34	1	4	32	26	40	19	29	31	31
08 RAUNDALEN .....	291	221	2	50	213	182	281	145	215	249	162
0801 KYTE .....	96	82	1	8	80	57	92	55	72	83	66
0802 KLØVE .....	42	28	-	12	26	25	41	18	29	37	25
0803 URDLAND .....	50	31	1	9	30	30	45	29	37	37	27
0804 LID .....	37	25	-	11	24	27	37	14	26	34	17
0805 REIME .....	49	40	-	9	38	32	49	21	41	44	18
0806 MØLFJELL .....	17	15	-	1	15	11	17	8	10	14	9
09 VOSSESTRAND .....	500	383	11	76	371	319	475	254	365	409	301
0901 STALHEIM .....	34	24	1	9	21	26	34	14	25	28	22
0902 HAUGE .....	61	44	2	10	43	37	58	36	42	51	39
0903 FRAMNES .....	117	85	4	20	85	66	110	53	78	95	69
0904 VINJE .....	55	48	-	5	46	39	55	26	38	49	32
0905 MYRKDALEN .....	111	90	1	14	88	71	101	62	80	86	66
0906 SUNDVE .....	78	63	1	10	61	58	76	46	66	66	50
0907 EGDETVEIT .....	44	29	2	8	27	22	41	17	36	34	23
UOPPGITT HEIMSTAD .....	12	4	-	-	4	1	4	4	1	4	4




OVERSYN SOM VISER KVA FOR KOMMUNE OG FOLKETELJINGSKRINS  
GRUNNKRINSANE I 1980 HØYRDE TIL VED FOLKE- OG BUSTADTELJINGA I 1970

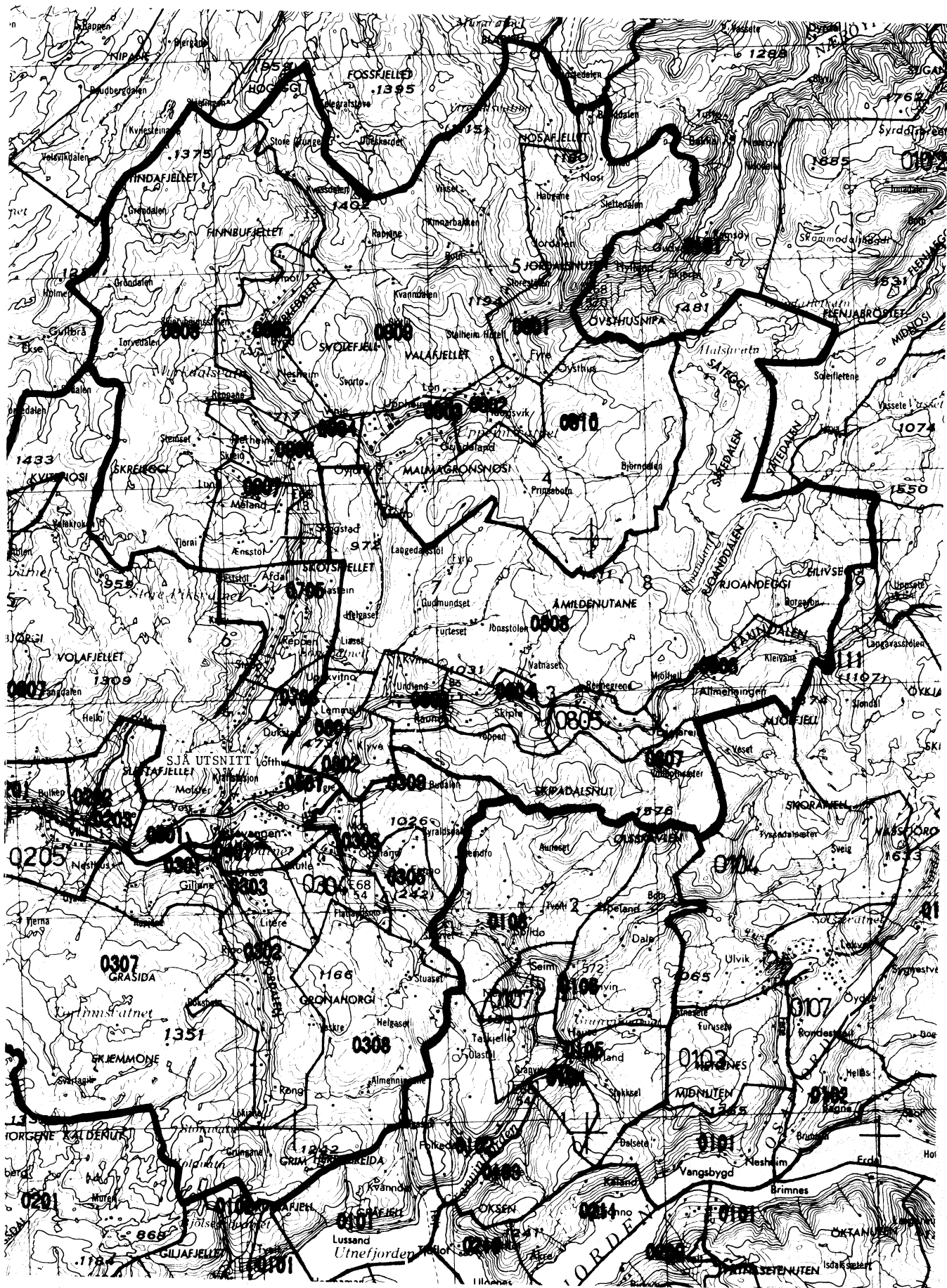
GRUNNKRINS 1980	KOMM 1970	---FOLKETELJINGSKRINS 1970---	
		HEIL KRINS	DEL AV KRINS
0101 RONGEN	1235	35	
0102 BOLSTAD/VASSENDEN	1235	36-37	
0103 EVANGER/SKORVE	1235	38-39	1,40
0104 TEIGDALEN	1235	41	40
0105 VOSSADALEN	1235		IKKJE BUSETNAD
0106 ÅBURDAHØRGI	1235		IKKJE BUSETNAD
0107 KRINGSDALEN	1235		IKKJE BUSETNAD
0201 VESTBYGDI	1235		1-2
0202 DYRVEDALEN VEST	1235		2
0203 DYRVEDALEN AUST	1235		2
0204 SKJELDAL	1235	27	
0205 VIKI	1235		26
0301 GILJANE	1235		25-26
0302 GJERALD	1235	24	25
0303 BORDALEN	1235	23	
0304 VIVÅS/MALA	1235		20
0305 FENNE	1235		19
0306 MØNSHAUGEN	1235		18-20
0307 GRÅSIDA	1235		IKKJE BUSETNAD
0308 ALMENNINGANE	1235		IKKJE BUSETNAD
0309 AUSTFJELLI	1235		IKKJE BUSETNAD
0401 GJERNES	1235		4,22
0402 HAUGAMOEN	1235		4,22
0403 KVITLI	1235		4,21
0501 TJUKKEBYGDA	1235	11	4,18,21
0601 GULLFJØRDUNGEN	1235	3	4
0602 FINNE	1235		4
0603 ULLESTAD/MØLSTER	1235		4,6
0604 ROGNSBAKKEN	1235		4
0605 HAGEBYEN	1235		4
0606 VANGEN	1235		4
0701 RINGHEIM	1235		4,6
0702 SKULESTADMARKA	1235		6
0703 SKULESTADMOEN	1235		4,6-7
0704 BORSTRONDI	1235		4,6-7
0705 REPPEN	1235	8	
0706 NEDKVITNE	1235	9	
0707 KVITHEIM	1235	10	
0801 KYTE	1235	12	
0802 KLØVE	1235	13	
0803 URØLAND	1235	14	
0804 LID	1235	15	
0805 REIME	1235	16	
0806 MJØLFJELL	1235	17	
0807 HORNDALEN	1235		IKKJE BUSETNAD
0808 RAUNDALESFJELLI	1235		IKKJE BUSETNAD
0901 STALHEIM	1235	28	
0902 HAUGE	1235	29	
0903 FRAMNES	1235	30	31
0904 VINJE	1235		31
0905 MYRKDALEN	1235	34	
0906 SUNDVE	1235	32	33
0907 EGDETVEIT	1235		33
0908 VIKAFJELLET	1235		IKKJE BUSETNAD
0909 KVANNDALEN	1235		IKKJE BUSETNAD
0910 BRANDSETDALEN	1235		IKKJE BUSETNAD



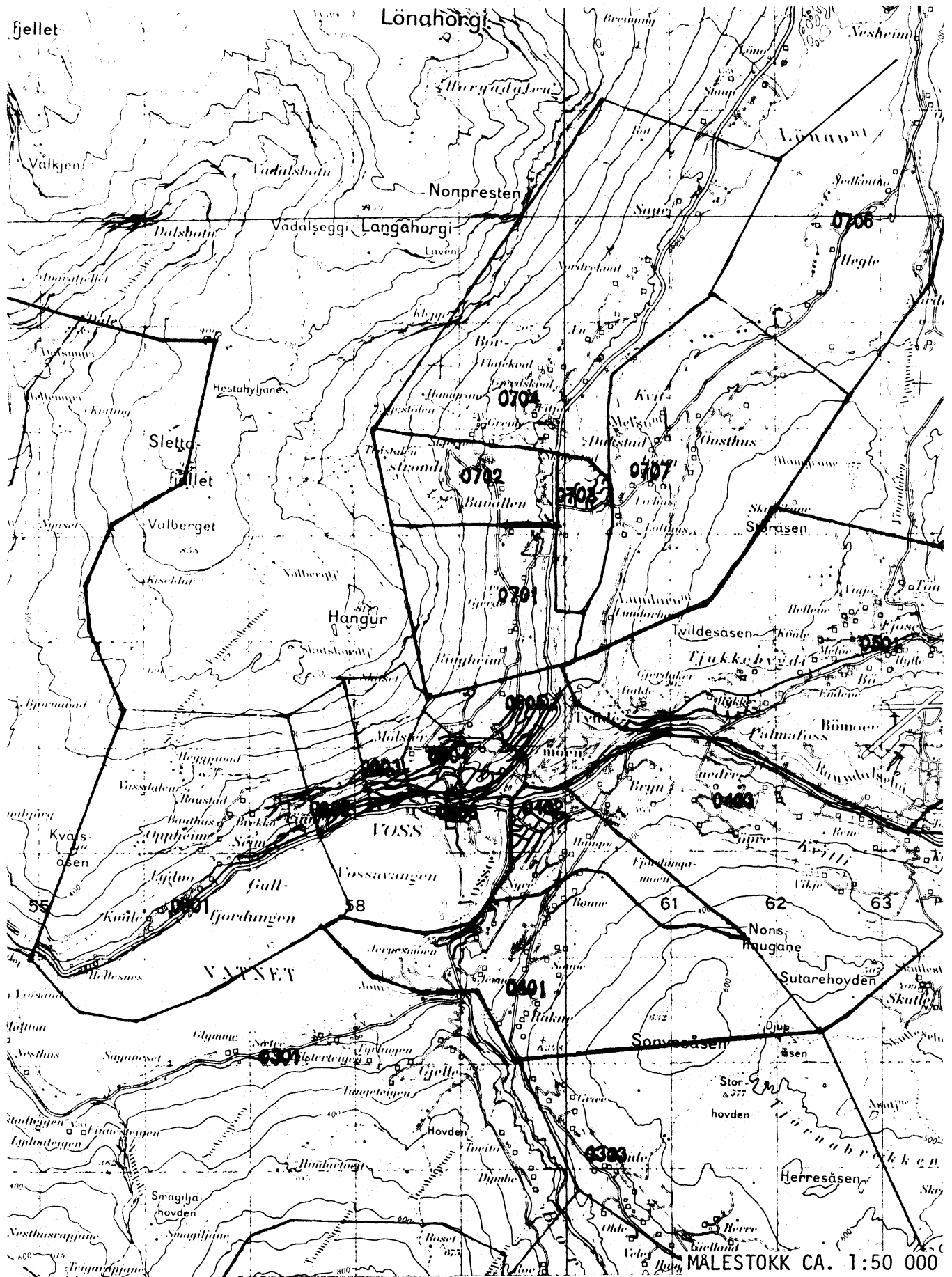


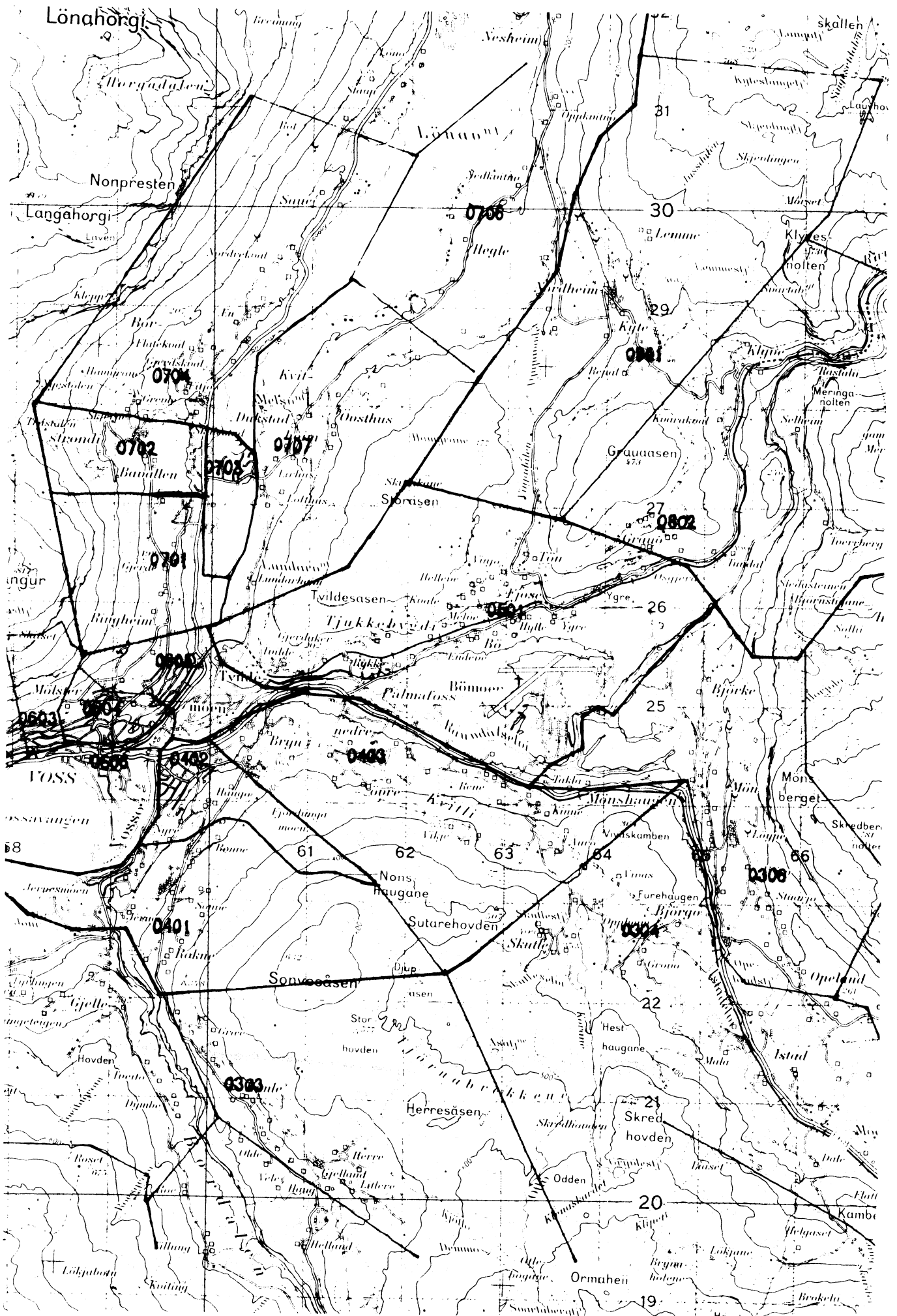
1235 VOSS



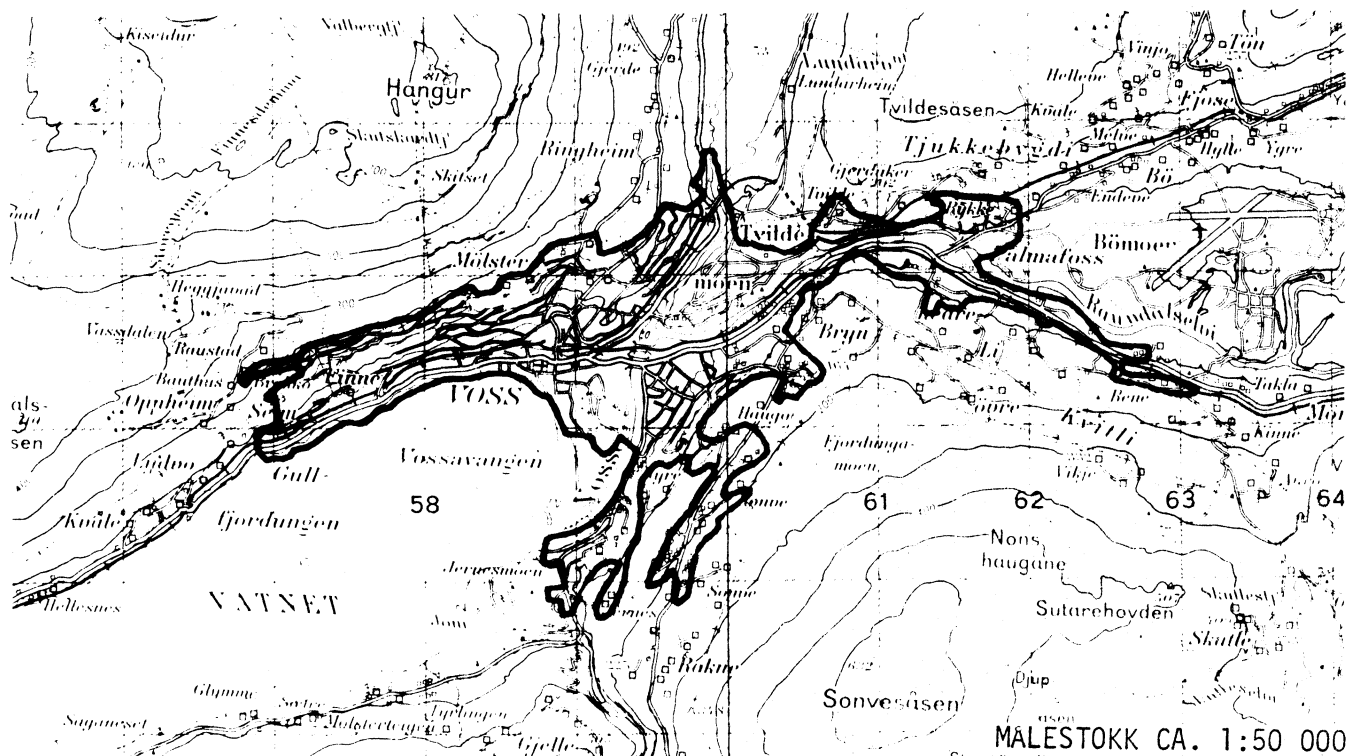


# UTSNITT AV KRINSKART

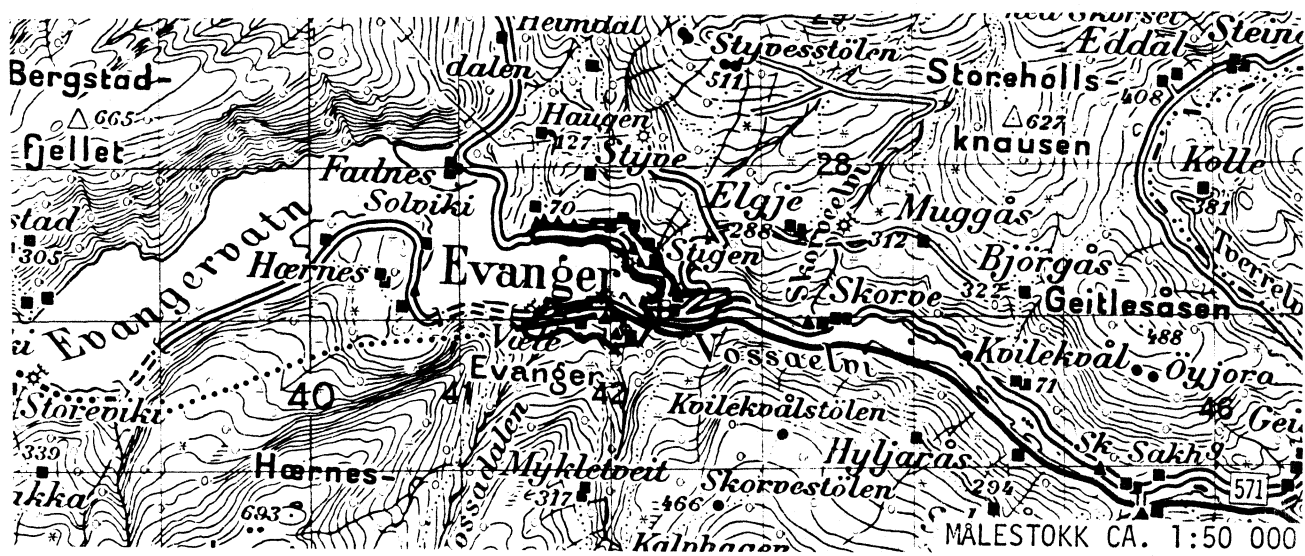




## AVGRENSING AV VOSSEVANGEN TETTSTAD



## AVGRENSING AV EVANGER TETTSTAD



Med samtykke frå Norges geografiske oppmåling  
er NGOs kartmateriale brukt som kartgrunnlag.



## Personskjema

Folke- og bustadteljing 1980

Undergitt  
telepliktStatistisk  
Sentralbyrå  
Folke-  
teljingskontoretSend skjemaet tilbake i svarkonvolutten  
som mottakaren av bustadskjemaet  
har fått.

Lovheimel:

Stortingsvedtak av 16. november 1978, med heimel i lov nr. 2 av 25. april 1907.

SET KRYSS SLIK: IKKJE SLIK: BRUK HELST  
BLYANT ELLER  
BLÅ/SVART  
KULEPENN.

H

<b>1. Kven bur De saman med i husværet?</b> Rettleinga fortel kva vi meiner med eit husvære Set fleire kryss om nødvendig.		<b>2. Kva for trussamfunn er De tilslutta?</b>	
1 <input type="checkbox"/> Ingen	4 <input type="checkbox"/> Dotter, son	1 <input type="checkbox"/> Den norske kyrkja (statskyrkja)	
2 <input type="checkbox"/> Ektemake	5 <input type="checkbox"/> Mor, far	2 <input type="checkbox"/> Trussamfunn utanfor Den norske kyrkja	
3 <input type="checkbox"/> Person eg er forlova med, eller lev saman med (utan formelt ekteskap)	6 <input type="checkbox"/> Sysken, svigerforeldre, barnebarn, svoger, svigerinne, svigerbarn, tante, onkel, nevø, niese, besteforeldre	3 <input type="checkbox"/> Ikkje tilslutta noko trussamfunn	
	7 <input type="checkbox"/> Andre personar		
<b>3. Utanlandsk utdanning.</b> Dette spørsmålet skal berre dei svare på som har teke utdanning utanfor Noreg. Dei som budde i Noreg i 1970 skal ikkje føre opp utanlandsk utdanning teke før 1970. <b>Før opp viktigaste utdanninga, i kva for land ho er fullført, og kor lang skolegang De har i utlandet.</b>  Utdanning .....  Land .....  Samla skolegang i utlandet (talet på år) .....		<b>4. Kva var viktigaste kjelda Dykkar til livsopphald i året frå 1. nov. -79 til 31. okt. -80?</b> Set berre eitt kryss.	
		1 <input type="checkbox"/> Inntekta frå eige arbeid, eller arbeidet til andre personar (t.d. ektemake, foreldre)	
		2 <input type="checkbox"/> Verneplikts-/sivilteneste	
		3 <input type="checkbox"/> Pensjon, trygd	4 <input type="checkbox"/> Stipend, lån, formue, føderåd, leigeinntekt eller anna formuesinntekt
		<b>5. Utførte De inntektsgivande arbeid i minst 100 timar i året frå 1. nov. -79 til 31. okt. -80?</b> Arbeid som ein familiemedlem gjer i ei familiebedrift (t.d. gardsbruk, butikk) blir og rekna som inntektsgivande arbeid.	
		1 <input type="checkbox"/> Ja	2 <input type="checkbox"/> Nei
		Sjå rettleinga	

Spørsmål 6 - 15 gjeld inntektsgivande arbeid. Berre dei som har svart "Ja" på spørsmål 5 skal svare på desse.

<b>6. Før opp namn og adresse på den arbeidsstaden (bedrifta) der De utførte inntektsgivande arbeid lengst tid i året frå 1. nov. -79 til 31. okt. -80.</b> Med bedrift meiner vi t.d. butikk, kontor, gardsbruk, fabrikk e.l. Sjå rettleinga.  Namn .....  Adresse .....  Poststad .....		<b>7. Gjer greie for verksemda på denne arbeidsstaden så nøye som råd er.</b> Skriv t.d. jordbruk, produksjon av møbel, leigebiltransport, bokhandel, sal av bilar e.l.  Verksemd: .....		<b>8. Kva for yrke (tittel) hadde De på denne arbeidsstaden?</b> Skriv t.d. heimhjelp, røyleggjar, sjukepleiar, damefrisør, reklamekonsulent, platearbeidar, reingjeringshjelp e.l.  Yrke: .....	
<b>9. Korleis er /var De knytt til arbeidsstaden De har nemnt i spørsmål 6?</b>		<b>10. Kor mange timar inntektsgivande arbeid utførte De i året frå 1. nov. -79 til 31. okt. -80?</b> Ta med alt inntektsgivande arbeid De utførte i heile perioden.			
1 <input type="checkbox"/> Som fast eller mellombels tilsett	2 <input type="checkbox"/> Som sjølvstendig (eigar)	3 <input type="checkbox"/> Som familiemedlem utan fast løn i familiebedrift	1 <input type="checkbox"/> 100 - 499 arbeidstimar	2 <input type="checkbox"/> 500 - 999 arbeidstimar	3 <input type="checkbox"/> 1000 - 1299 arbeidstimar
			4 <input type="checkbox"/> 1300 arbeidstimar eller fleire		

H

<b>11. Kor mange timar inntektsgivande arbeid utførte De i veka 25. - 31. okt.?</b>		<b>12. Kvar møtte De på arbeid i veka 25. - 31. okt.?</b>			
1 <input type="checkbox"/> Ingen, arbeide ikkje denne veka	2 <input type="checkbox"/> 1 - 9 timar	3 <input type="checkbox"/> 10 - 19 timar	4 <input type="checkbox"/> 20 - 29 timar	5 <input type="checkbox"/> 30 timar eller fleire	1 <input type="checkbox"/> Eg møtte fast på same arbeidsstaden/adressa som eg har ført opp på spørsmål 6
Arbeide De ikkje denne veka, skal De ikkje fylle ut resten av skjemaet					2 <input type="checkbox"/> Eg møtte fast på ein annan stad
					3 <input type="checkbox"/> Eg møtte på ulike stader denne veka
					Møtte De på ulike stader denne veka, skal De ikkje fylle ut resten av skjemaet.
					..... kommune (Skriv namnet på kommunen)
<b>13. Kor ofte reiste eller gjekk De frå heimstaden Dykkar til arbeidsstaden i veka 25. - 31. okt.?</b> Sjå rettleinga.		<b>14. Kor lang tid brukte De til vanleg frå heimstaden Dykkar til arbeidsstaden (ein veg) i veka 25. - 31. okt.?</b>		<b>15. Kva for transportmiddel brukte De til vanleg frå heimstaden til arbeidsstaden (ein veg) i veka 25. - 31. okt.?</b> Set fleire kryss om nødvendig.	
1 <input type="checkbox"/> 1 gong	2 <input type="checkbox"/> 2 - 3 gonger	3 <input type="checkbox"/> 4 gonger eller fleire	4 <input type="checkbox"/> Var ikkje på heimstaden denne veka	1 <input type="checkbox"/> 0 - 14 min.	2 <input type="checkbox"/> 15 - 29 min.
				3 <input type="checkbox"/> 30 - 44 min.	4 <input type="checkbox"/> 45 min. eller meir
				5 <input type="checkbox"/> Brukte sykkel. Gjekk i meir enn 10 min.	
				6 <input type="checkbox"/> Anna	
				1 <input type="checkbox"/> Bil	2 <input type="checkbox"/> Buss
				3 <input type="checkbox"/> Tog, trikk, T-bane	4 <input type="checkbox"/> Båt





## Bustadskjema

## Folke- og bustadteljing 1980

Undergitt  
teiepliktStatistisk  
Sentralbyrå  
Folke-  
teljingskontoretFor kvart husvære skal det nyttast berre  
eig svarkonvolutt. Alle personskjema og det utfylte  
bustadskjemaet skal sendast samla i svarkonvolutten.

Lovheimel

Stortingsvedtak av 16 november 1978, med heimel i lov nr 2 av 25 april 1907

SET KRYSS SLIK: IKKJE SLIK: BRUK HELST  
BLYANT ELLER  
BLÅ/SVART  
KULEPENN.

H

1. Har andre som bur i husværet fått bustadskjema?

1 

Nei

2 

Ja

Les teksten under midten på  
skjemaet før De held fram.2. Kor mange rom på 6m<sup>2</sup>  
eller meir er det i husværet?

Ta ikkje med kjøkken, bad og gang

1  1 rom 5  5 rom2  2 rom 6  6 rom3  3 rom 7  7 rom4  4 rom 8  8 rom eller  
fleire3. Kor stort er husværet,  
målt i kvadratmeter?1  Under 30m<sup>2</sup> 5  60-79m<sup>2</sup>2  30-39m<sup>2</sup> 6  80-99m<sup>2</sup>3  40-49m<sup>2</sup> 7  100-129m<sup>2</sup>4  50-59m<sup>2</sup> 8  130m<sup>2</sup>  
eller meir4. Kva slags eige-/leigeforhold er det til husværet?  
Set berre eitt kryss.1  Eg/vi eig det gjennom  
burettslag, aksjeselskap e.l.2  Eg/vi eig det aleine  
eller saman med andre3  Eg/vi leiger det ved  
vanleg leigekontrakt4  Eg/vi leiger det gjennom  
arbeidet (tenestebustad)5  Eg/vi leiger det ei viss  
avgrensa tid6  Eg/vi leiger det på  
andre vilkår enn dei  
som er nemnde ovanfor

5. Kor stort kjøkken er det i husværet?

1  Kjøkkenet er 6m<sup>2</sup>  
eller større2  Kjøkkenet er  
mindre  
enn 6m<sup>2</sup>3  Det er  
ikkje kjøkken  
i husværet6. Kva slags WC/do har dei som bur i husværet  
tilgjenge til?1  Vassklosett  
i husværet2  Vassklosett  
utanfor husværet3  Annan do

7. Kva er viktigaste kjelda for oppvarming av husværet?

1  Sentralvarme  
(radiatorar e.l.)2  Elektriske omnar,  
varmekablar e.l.3  Omnar for flytande  
brensel (olje, parafin e.l.)4  Omnar for fast  
brensel (ved, kòks e.l.)

## Spørsmål 8 - 15 nedanfor skal De og svare på

Dersom det er motteke eitt bustadskjema i  
husværet, fyller De det ut og sender det tilbake  
i svarkonvolutten saman med alle person-  
skjema.Dersom fleire i husværet har motteke bustad-  
skjema og svarkonvolutt, så gjer følgjande:

1. Ta kontakt med den (dei) andre som har motteke bustadskjema.
2. Fyll ut eitt av bustadskjema.
3. Send dette skjemaet saman med dei utfylte personskjema tilbake i same svarkonvolutten.

8. Er det pipe i husværet?

1  Ja 2  Nei9. Er det montert brenselomn  
eller peis i husværet?1  Ja 2  Nei10. Er det bad eller dusj i  
husværet?1  Ja 2  Nei11. Er det telefon i  
husværet?1  Ja 2  Nei12. Rår nokon av dei som bur  
i husværet over personbil?1  Ja 2  Nei

H

13. Kva slags hus ligg husværet i? Sjå rettleiinga.

1  Våningshus knytt til gardsdrift  
(hovudbygning, kårbustad,  
forpaktarbustad e.l.)2  Frittliggjande einestad (einestad  
med minst ein halv meters  
avstand til næraste hus)3  Hus i kjede, rekkjehus, terrassehus  
eller vertikalt delt tomannsbustad4  Horisontalt delt tomannsbustad5  Anna bustadbygg med  
mindre enn 3 etasjar6  Blokk, leigegård eller  
anna bustadbygg med  
3 etasjar eller meir7  Forretningsbygg, verkstadbygg e.l.8  Hotell, pensjonat, aldersheim, barneheim,  
sjukehus, militærforlegning eller anna  
bygg for felleshushald

14. Når vart huset bygd?

1  1900 eller før2  1901 - 19203  1921 - 19404  1941 - 19455  1946 - 19506  1951 - 19607  1961 - 19708  1971 - 1980

15. Kor mange husvære er det i huset? Rettleiinga fortel kva vi meiner med hus og husvære.

 1 husvære    2 husvære    3 husvære    4 husvære    5 husvære
Dersom det er 6 husvære eller fleire,  
før opp talet her →





