


KOMMUNEHEFTE



# FOLKE- OG BOLIGTELLING 1980

1853 **EVENES**

STATISTISK SENTRALBYRÅ  
KONGSVINGER



FOLKE- OG BOLIGTELLING  
1. NOVEMBER 1980

1853 EVENES

STATISTISK SENTRALBYRÅ  
KONGSVINGER 1981

ISBN 82-537-1479-3



## FORORD

Hovedformålet med Folke- og bolig telling 1980 var å gi et bilde av befolkningen og levekårene i det norske samfunnet ved å se opplysninger om alder, kjønn, yrke, arbeid, inntekt, utdanning, boforhold o.l. i sammenheng.

Et annet viktig formål var å gi statistikk for mindre geografiske områder, som kommuner og deler av kommuner. De statistiske kommuneheftene gir de første resultatene fra tellingen for å dekke dette formålet. Flere resultater for den enkelte kommune i form av et sett upubliserte tabeller (en "tabellpakke"), vil foreligge kort tid etter at heftene er utgitt. Tabellene vil bli levert som utskrift på papir eller micro-fiche, etter brukerens ønske.

Når kommuneheftene for alle kommuner i et fylke er publisert, vil det bli laget et sammendrag for hele fylket med tabeller som svarer til dem som finnes i kommuneheftene. Når hele landet er dekket med kommunehefter, vil det også bli laget et sammendrag for hele landet. Tilsvarende sammendrag for fylkene og hele landet vil bli laget av den "tabellpakke" som er nevnt foran.

Resultatene fra Folke- og bolig telling 1980 vil ellers bli gitt i tabellpublikasjoner som vil kaste lys over spesielle emner, bl.a. sysselsetting, boligforhold, familier og husholdninger. Resultatene vil også bli vist i kart og diagrammer. Bl.a. vil det bli laget bosettingskart tilsvarende de som ble laget i samband med Folke- og bolig telling 1970.

Statistisk Sentralbyrå, Oslo/Kongsvinger, 16. november 1981

Arne Øien

---

Johan-Kristian Tønder



## INNHold

	Side
Tabellregister .....	7
Tekstdel	
1. Opplegg og gjennomføring .....	8
1.1. Omfang .....	8
1.2. Grunnlag for statistikken .....	8
1.3. Datainnsamling .....	8
2. Feilkilder .....	9
3. Begreper og kjennemerker .....	9
3.1. Personkjennemerker .....	9
3.2. Familie- og husholdningstype .....	14
3.3. Boligkjennemerker .....	15
3.4. Inndelingen i grunnkretser .....	17
4. Bruk av tabellene .....	17
5. Merknader til tabellene .....	18
Tabelldel .....	19
Vedlegg	
1. Grunnkretser i 1980 og tellingskretser i 1970. Endringer i kommuneinndelingen fra 1970 til 1980 .....	35
2. Kart over grunnkretsinnndelingen .....	37
3. Kart over tettsteder .....	39
4. Personskjema .....	41
5. Boligskjema .....	43

### Standardtegn i tabeller

- : Tall kan ikke offentliggjøres
- Null



## TABELLREGISTER

	Side
1. Folkemengden ved folketellingene 1801 - 1980 .....	19
2. Folkemengden etter kjønn, ekteskadelig status og alder. 1/11 1980 .....	19
3. Folkemengden etter trossamfunn/viktigste kilde til livsopphold, kjønn og alder. 1/11 1980 .....	19
4. Personer 16-66 år etter yrkesaktivitet, arbeidstid, kjønn og høyeste utdanning. 1/11-79 - 31/10-80 .....	20
5. Personer 16 år og over, etter yrkesaktivitet, arbeidstid, kjønn og alder. 1/11-79 - 31/10-80 .....	21
6. Yrkesaktive 16 år og over, etter alder og næring. 1/11-79 - 31/10-80 .....	21
7. Yrkesaktive 16 år og over, etter kjønn, arbeidstid og næring/yrkesfelt. 1/11-79 - 31/10-80 .....	22
8. Yrkesaktive 16 år og over i arbeid i uka 25/10 - 31/10 1980, etter kjønn, arbeidstid i uken og næring/yrkesfelt .....	23
9. Yrkesaktive 16 år og over med fast oppmøteplass på arbeid i uka 25/10 - 31/10 1980, etter tallet på arbeidsreiser, reisetid og yrkesfelt/oppmøteplass .....	24
10. Yrkesaktive 16 år og over med fast arbeidsreise i uka 25/10 - 31/10 1980, etter reise-måte, oppmøteplass, tallet på arbeidsreiser og reisetid .....	25
11. Boliger etter hustype og tallet på rom. Bosatte etter tallet på rom i boligen. 1/11 1980 .....	26
12. Boliger etter husets byggeår og hustype/eie-/leieform. Bosatte og rom, etter husets byggeår. 1/11 1980 .....	26
13. Boliger etter viktigste kilde til oppvarming og byggeår/installasjon av pipe. Bosatte etter boligens viktigste kilde til oppvarming. 1/11 1980 .....	27
14. Boliger etter sanitærutstyr og tallet på rom. Bosatte etter boligens sanitærutstyr. 1/11 1980 .....	27
15. Boliger, rom og bosatte, etter hustype. 1/11 1980 .....	28
16. Boliger etter eie-/leieform og areal. Bosatte etter eie-/leieforhold til boligen. 1/11 1980 .....	28
17. Boliger, bosatte og rom, etter bosatte pr. rom i boligen. 1/11 1980 .....	28
18. Boliger etter tallet på rom og tallet på bosatte. 1/11 1980 .....	29
19. Familier og personer, etter familietype, husholdningstype og tallet på familier i husholdningen/yrkesaktivitet i familien. 1/11 1980 .....	29
20. Familier og personer i privathusholdninger, etter familietype og eie-/leieforhold til boligen/tallet på rom i boligen. 1/11 1980 .....	30
21. Tallet på privathusholdninger med utvalgte kjennetegn for boligstandard, og disponering av personbil. Bosatte i slike husholdninger, etter alder. 1/11 1980 .....	30
22. Folkemengden etter alder, kjønn og type boligstrøk/grunnkrets. 1/11 1980 .....	31
23. Yrkesaktive 16 år og over, etter næring, kjønn og type boligstrøk/grunnkrets. 1/11 1980 ..	32
24. Tallet på privathusholdninger med utvalgte kjennetegn for boligstandard, og disponering av personbil. Boligstrøk/grunnkrets. 1/11 1980 .....	33



## 1. OPPLEGG OG GJENNOMFØRING

### 1.1. Omfang

Folke- og bolig telling 1980 omfatter alle personer (også utenlandske statsborgere) som ifølge Forskrifter om føringen og ordningen av folkeregistrene fastsatt av Statistisk Sentralbyrå den 26. november 1979, var registrert bosatt i Norge på tellingstidspunktet den 1. november 1980.

Boligtellingen har med alle privatboliger (private leieligheter mv.) hvor minst én person var registrert bosatt den 1. november 1980.

Boliger som var ubebodd eller som var bebodd bare av midlertidig tilstedeværende (f.eks. ugifte personer som oppholdt seg utenom foreldrenes hjem på grunn av skolegang, studier), omfattes ikke av tellingen. Det er heller ikke innhentet opplysninger om boliger for forpleide i aldershjem, pleiehjem, barnehjem og andre fellesinstitusjoner.

Enheten hus omfattes ikke av tellingen denne gang. Det gis likevel enkelte opplysninger om det huset som boligen ligger i. I avsnitt 3 er det gjort nærmere rede for bostedsbegrepet (det sted en person skal regnes som bosatt) og boligbegrepet.

### 1.2. Grunnlag for statistikken

De fleste opplysninger i folke- og bolig tellingen bygger på oppgaver gitt direkte av oppgave-giverne på egne skjemaer.

Personskjema ble sendt til alle personer som hadde fylt 16 år eller fylte 16 år i løpet av 1980, (se vedlegg 4).

For personer under 16 år fikk Statistisk Sentralbyrå de nødvendige opplysninger fra folkeregisteret i den enkelte kommune.

Opplysningene om den enkelte privatbolig er gitt på eget boligskjema, (se vedlegg 5).

Oppgavene over befolkningens utdanningsbakgrunn er hentet fra utdanningsopplysningene gitt i folketellingen 1970 og "Arkivet for påbegynt og avsluttet utdanning" i Statistisk Sentralbyrå som inneholder alle utdanninger som en person har avsluttet i Norge i perioden 1970 - 1980. I tillegg kommer oppgaver over utenlandsk utdanning gitt i folketellingen 1980.

Oppgaver over alder, kjønn og andre demografiske kjennetegn er hentet fra Det sentrale personregister i Statistisk Sentralbyrå.

Nødvendige oppgaver over de vernepliktige og sivile tjenestepliktige er innhentet gjennom Forsvarets overkommando og Administrasjonen for sivile tjenestepliktige.

Folke- og bolig telling 1980 ble gjennomført med hjemmel i Statistikkloven av 25. april 1907 og Stortingsvedtak av 16. november 1978.

### 1.3. Datainnsamling

Ved folketellingen i 1980 ble skjemaene sendt i posten direkte til den enkelte person. Før utsendingen tok til, ble navn og adresse påført skjemaene. Det var Det sentrale personregister som dannet grunnlaget for denne påføringen.

Hver person fikk tilsendt sitt eget personskjema sammen med en rettleiding.

I tillegg fikk den eldste personen i familien et boligskjema. Med boligskjemaet fulgte også en svarkonvolutt.

Utfylte personskjema fra alle som bodde i boligen sammen med ett boligskjema ble sendt samlet tilbake i svarkonvolutten. Dersom det bodde flere familier i samme boligen, nyttet familiene samme svarkonvolutt og bare ett boligskjema ble utfylt. Innsamlingsmetoden gav derfor grunnlag for å danne bohusholdninger (se nedenfor) i folke- og bolig tellingen.

Den enkelte person er i tellingen regnet å ha sitt bosted i den bolig hvor vedkommende var registrert bosatt i folkeregisteret 1. november 1980. Innsamlingen av opplysningene viste at enkelte personer bodde i en annen bolig enn der de var registrert bosatt i folkeregisteret. Dette gjaldt bl.a. ugifte studenter og skoleelever som bodde på hybel og som sendte sitt personskjema i samme svarkonvolutt som hybelverten. Dette gjaldt også personer som hadde flyttet kort tid før 1. november 1980 og

som gav opp boligopplysninger på den nye adressen, mens flyttingen først ble registrert i folkeregisteret etter 1. november 1980. I slike tilfelle ble personene likevel regnet som bosatt i den boligen/adressen de var registrert på i folkeregisteret 1. november 1980. I avsnitt 3 er det gjort rede for hvilket sted en person skal regnes som bosatt. I samme avsnitt er det også gjort rede for begrepet "bohusholdning".

De personer som ikke hadde svart på folketellings skjemaene til rett tid, fikk tilsendt en adressert purring.

De som ikke svarte på den adresserte purringen, ble oppsøkt av tellere som krevde inn oppgavene.

## 2. FEILKILDER

Under gjennomføring og bearbeiding av en statistisk telling vil det alltid kunne oppstå ulike feil som kan gi utslag i tellingsresultatene.

De fleste feilene oppstår vanligvis under oppgaveinnhenting og kommer av uriktige svar eller mangelfullt utfylte skjemaer.

Feil som oppstår under bearbeidingen er først og fremst knyttet til koding av opplysninger, i vårt tilfelle spesielt opplysningene om næring og yrke.

For å få et grunnlag til å vurdere hvor omfattende feilene er, ble det gjennomført en kvalitetskontrollundersøkelse i samband med tellingen.

Resultatene fra denne undersøkelsen blir publisert i serien Statistiske analyser. Resultatene er ventet å foreligge i løpet av 1982 og vil ta for seg sentrale kjennetegn fra boligdelen av tellingen, og kjennetegn for sysselsetting og arbeidsmarked.

## 3. BEGREPER OG KJENNERKER

### 3.1. Personkjennemerker

Når ikke annet er nevnt, refererer personopplysningene seg til 1. november 1980.

#### Bosted

Den enkelte person er i tellingen regnet å ha sitt bosted i den kommune og i den bolig hvor vedkommende var registrert som bosatt i folkeregisteret den 1. november 1980. Hovedregelen er at en person skal registreres som bosatt der vedkommende regelmessig tar sin døgnhvile.

De viktigste registreringsreglene er ellers:

Bostedsforhold	Skal registreres som bosatt i
Gift person som pga. arbeid, studier, avtjening av verneplikt e.l. oppholder seg utenom ektefellenes felles bolig	Ektefellenes felles bolig
Ugift person som pga. studier, skolegang eller avtjening av verneplikt oppholder seg utenom foreldrenes/forsørgers bolig	Foreldrenes/forsørgers bolig
Ugift person med eget arbeid og som vanligvis ikke bor hos foreldre/forsørger	Boligen der personen vanligvis bor
Person som pga. ferie, besøk hos kjente, forretningsreise e.l. er fraværende fra boligen der vedkommende vanligvis bor	Boligen der personen vanligvis bor
Person som er forpleid i barnehjem, aldershjem, pleiehjem eller er satt bort i privat pleie	Barnehjemmet, aldershjemmet, pleiehjemmet eller boligen hvor personen er i pleie
Person som er innlagt på sykehus eller anbrakt på arbeidsskole, arbeidsanstalt eller i fengsel	Boligen der personen var bosatt før innleggelsen eller anbringelsen

Personer som ikke kan henføres til en bestemt bolig, er regnet til gruppen "Uten fast bopel". Personer uten fast bopel er som regel registrert som bosatt i den kommunen hvor de sist hadde fast bosted.

I det følgende er begrepet "Bosatt" brukt i samme betydning som begrepet "Registrert bosatt".

Det er ikke innhentet opplysninger om midlertidig bosted. Det kan derfor ikke gis oppgaver over den tilstedeværende befolkning.

Opplysningene fra Folke- og boligteiling 1980 er ikke brukt til å justere opplysningene i folkeregistrene.

#### Alder

I fordelingen etter alder er den enkelte person gruppert etter alder pr. 31. desember 1980 (Alder = 1980 - fødselsår).

#### Ekteskapelig status

Det er brukt fire hovedgrupperinger etter ekteskapelig status, nemlig ugifte, gifte, skilte og enker/enkemenn.

#### Samboende

Med samboende menes personer som lever sammen (i ekteskapsliknende forhold) uten å ha inngått formelt ekteskap.

I gruppen samboende er regnet bare de personer som er registrert bosatt på samme adresse i folkeregisteret 1. november 1980.

#### Trossamfunn

Det er brukt tre grupperinger etter trossamfunn, nemlig "Den norske kirke", "Trossamfunn utenfor den norske kirke" og "Ikke tilsluttet trossamfunn".

Personer under 16 år er som regel gruppert sammen med sine foreldre. I de tilfelle foreldrene ikke tilhører samme gruppe, er imidlertid barna ført til gruppen for uoppgitt.

#### Utdanning

Oppgavene over utdanning omfatter enkeltutdanninger på hel- eller deltid av minst 5 måneders normal varighet.

For personer med flere enkeltutdanninger, er den utdanning som har lengst samlet varighet (normal varighet av enkeltutdanningen tillagt varigheten av den forutdanning som kreves) regnet som høyeste utdanning. Av utdanninger med lik samlet varighet, er den som antas å være av størst yrkesmessig betydning, oppfattet som personenes høyeste utdanning. Utdanningsgrupperingen er foretatt etter 1973-utgaven av Standard for utdanningsgruppering i offentlig norsk statistikk (Statistisk Sentralbyrås Håndbøker nr. 28).

Standarden er bygd opp som et pyramidisk klassifikasjonssystem.

Enkeltutdanningene er først ordnet i grove grupper som i standarden kalles utdanningsnivåer. Innenfor hvert nivå er det først foretatt en sortering etter fagfelt, dernest en finere sortering i faggrupper.

Inndelingen i nivåer eller hovedgrupper er foretatt på denne måte:

0. Ingen utdanning og utdanning på førskolenivå (utdanning for 6-åringer og mindre barn)
1. Utdanning på barneskolenivå (1-6 år, førskoleutdanning ikke medregnet)
2. Utdanning på ungdomsskolenivå (7-9 år)
3. Utdanning på gymnasnivå I (10 år)
4. Utdanning på gymnasnivå II (11-12 år)
5. Utdanning på universitets- og høgskolenivå I (13-14 år)
6. Utdanning på universitets- og høgskolenivå II (15-16 år)
7. Utdanning på universitets- og høgskolenivå III (17-18 år)
8. Utdanning på forskernivå (over 18 år)
9. Uoppgitt utdanning.

I tabellene over personenes høyeste utdanning fra folketellingen er gruppene 0 og 9 slått sammen til en gruppe.

Fagfelt er i standarden spesifisert slik:

1. Allment fagfelt
2. Humaniora og estetikk
3. Undervisning
4. Administrasjon, økonomi, samfunnsvitenskap og jus
5. Industri, håndverk, naturvitenskap og teknikk
6. Samferdsel
7. Helsevesen
8. Jordbruk, skogbruk og fiske
9. Tjenesteyting og forsvar.

I tabellene fra folketellingen er bare de viktigste fagfeltene under de forskjellige nivå- eller hovedgruppene spesifisert. De andre fagfelt er slått sammen til en gruppe.

I folketellingen 1970 ble det foretatt en tre-delning av standardens gymnasnivå etter utdanningsvarighet på henholdsvis 10 år, 11 år og 12 år.

I folketellingen 1980 følger inndelingen standardens gruppering, nemlig en gruppering på henholdsvis 10 år og 11-12 år.

Fagutdanninger avsluttet før 1972/73 og som ikke bygger på examen artium, kodes i tellingen 1980 med 8 års allmennutdanning som grunnlag. Fagutdanninger avlagt etter 1972/73 kodes med 9 år som grunnlag.

#### Viktigste kilde til livsopphold

Personer 16 år og over er gruppert etter den kilde til livsopphold som var viktigst de siste 12 månedene før tellingstidspunktet, dvs. fra 1. november 1979 fram til 1. november 1980. For personer under 16 år bosatt i privathusholdninger er inntekt fra andre personer alltid regnet som viktigste kilde til livsopphold.

For personer under 16 år bosatt i felleleshusholdninger er pensjon, trygd regnet som viktigste kilde til livsopphold.

Med "inntekt av eget arbeid" er ment inntekt av egen yrkesaktivitet.

"Pensjon, trygd" omfatter syketrygd, arbeidsløshetsstrygd, forsørgertrygd, uføretrygd, alderstrygd, yrkesskadetrygd, krigspensjon, bedriftspensjon o.l.

Som "stipend, lån, formue, føderåd, leieinntekt eller annen formuesinntekt" regnes også utbetalinger i forbindelse med livsforsikring eller individuell pensjonsforsikring. Underhold fra andre enn privatpersoner (f.eks. stønader fra det offentlige, institusjoner eller bedrifter), unntatt pensjon og trygd regnes også med her.

Personer som har andre personers inntekt som viktigste kilde til livsopphold er gruppert under "inntekt av eget arbeid eller andre personers arbeid/inntekt". Dette gjelder uansett om inntekten kommer fra arbeid, pensjon, trygd eller stipend, lån mv.

#### Yrkesaktivitet

I Folke- og bolig telling 1980 er det innhentet oppgaver om yrkesaktiviteten både for de siste 12 månedene før tellingstidspunktet og den siste uka før tellingstidspunktet.

Som yrkesaktivitet er regnet alt arbeid som blir utført mot betaling i form av lønn, inntekt av egen bedrift, provisjon, honorarer o.l. Arbeid som familiemedlem uten fast lønn i familiebedrift (f.eks. gårdsbruk, butikk) og verneplikts-/siviltjeneste er også regnet som yrkesaktivitet.

Som yrkesaktive de siste 12 månedene er regnet personer 16 år og over som utførte yrkesaktivitet av minst 100 timers varighet i denne perioden.

Som yrkesaktive den siste uka før tellingstidspunktet er regnet personer 16 år og over som utførte yrkesaktivitet av minst 1 times varighet i denne uka. Personer som var midlertidig borte fra arbeidet hele uka på grunn av sykdom, permisjon, ferie e.l. er ikke regnet med blant de yrkesaktive.

Arbeidstid

Det er innhentet oppgaver over arbeidstida både for de siste 12 månedene før tellingstidspunktet og den siste uka før tellingstidspunktet.

Arbeidstida omfatter all tid som er medgått til yrkesaktivitet. Arbeidstid som har gått med til forberedelse i tillegg til ordinær arbeidstid, er også regnet med (f.eks. forberedelser i tillegg til ordinær undervisningstid for lærere). Tid som er brukt til skolearbeid, studier og husarbeid for egen familie, er ikke regnet med.

Fravær på grunn av sykdom, permisjon, ferie e.l. er heller ikke regnet med i arbeidstida.

Generelt om grupperingen etter næring, yrke og yrkesstatus

Personer 16 år og over med yrkesaktivitet er gruppert på næring etter arten av virksomheten til den bedrift der den enkelte arbeide hele tiden eller lengst tid de siste 12 månedene før tellings- tidspunktet. Disse personene er videre gruppert på det yrke og den yrkesstatus som de hadde hele tiden eller lengst tid i denne bedriften i 12-månedersperioden.

Personer 16 år og over med yrkesaktivitet siste uka før tellingstidspunktet er gruppert etter den næring og det yrke vedkommende oppgav å ha hatt i den bedriften som den enkelte arbeide hele tiden eller lengst tid de siste 12 månedene før tellingstidspunktet. Det er således ikke innhentet sær- skilte oppgaver om de yrkesaktives næring og yrke for den siste uka før tellingstidspunktet.

Næring

Næringsgrupperingen er foretatt etter 1978-utgaven av Standard for næringsgruppering i offent- lig norsk statistikk (Statistisk Sentralbyrå's Håndbøker nr. 9).

Denne standarden er i samsvar med International Standard Industrial Classification of All Economic Activities (ISIC).

I standarden er grupperingssystemet utformet som et femsifret pyramidisk system hvor hvert siffer angir et grupperingsnivå. De fem nivåene er gitt følgende betegnelser:

Næring	1-sifret kode
Næringsområde	2-sifret kode
Næringshovedgruppe	3-sifret kode
Næringsgruppe	4-sifret kode
Næringsundergruppe	5-sifret kode

Næringene på 1-sifret nivå har følgende 9 inndelinger:

1. Jordbruk, skogbruk, fiske og fangst
2. Bergverksdrift
3. Industri
4. Kraft- og vannforsyning
5. Bygge- og anleggsvirksomhet
6. Varehandel, hotell- og restaurantvirksomhet
7. Transport, lagring, post og telekommunikasjoner
8. Bank- og finansieringsvirksomhet, forsikringsvirksomhet, eiendomsdrift og forretnings- messig tjenesteyting
9. Offentlig, sosial og privat tjenesteyting.

En oversikt over den videre inndeling i næringsområder mv. finnes i Standard for nærings- gruppering.

Næringsgrupperingen i 1980-tellingen er ikke direkte sammenliknbar med næringsgrupperingen i 1970-tellingen. Årsaken til dette er overgangen til ny standard for næringsgruppering i 1972. I folketellingen 1970 ble næringsgrupperingen foretatt etter 1960-utgaven av Standard for næringsgrup- pering.

Tabeller med sammenliknbare tall mellom tellingene i 1970 og 1980 vil bli publisert en tid etter kommuneheftene i de såkalte "tabellpakkene". Næringsoppgaver med resultater fra 1970-tellingen gruppert etter 1978-utgaven av Standard for næringsgruppering, vil da bli gitt. I folketellingen 1980 gis det næringsoppgaver ned på næringsgruppe (3-sifret kode).

Yrke

Yrkesgrupperingen er foretatt etter Standard for yrkesgruppering i offentlig norsk statistikk (utgitt av Arbeidsdirektoratet i 1965). Standarden følger i prinsippet 1958-utgaven av International Standard Classification of Occupations (ISCO).

Standarden er bygd opp slik at nær beslektede yrker er ført sammen til såkalte yrkesgrupper, som igjen danner yrkesområder. Disse yrkesområdene er ført sammen til yrkesfelt.

Hvert yrke i klassifiseringen er betegnet med 5-sifret kodenummer:

første siffer angir yrkesfeltet  
 første og annet siffer angir yrkesområde  
 første - tredje siffer angir yrkesgruppe  
 første - femte siffer angir yrke.

Til folketellingen 1980 har Statistisk Sentralbyrå ført nye yrker inn i denne standarden. Den inndelingen i yrkesgrupper som er brukt i 1965-utgaven, er stort sett brukt også her. Videre er en del yrkesgrupper slått sammen og noen er splittet i flere grupper. En ny 3-siffergruppe er tatt med for olje- og gassarbeid. Dessuten er ledende tjenestemenn i kommunal- og fylkeskommunal administrasjon og forvaltning skilt ut som ny gruppe.

Gruppene "Lærere" og "Faglærere i praktiske yrker" er slått sammen til en gruppe.

Oppgaver over yrke er i tellingen gitt med på yrkesgruppe (3-sifret kode).

Yrkesstatus

I tellingen er det brukt følgende tre grupperinger etter yrkesstatus:

1. Fast eller midlertidig ansatt
2. Selvstendig
3. Familiemedlem uten fast lønn i familiebedrift.

Personer (også medeiere) som arbeide i firmaer organisert som aksjeselskap, andelslag eller annen selskapsform med begrenset ansvar, er alltid regnet som ansatte.

En person er regnet som selvstendig dersom vedkommende drev virksomhet alene for egen regning eller sammen med andre med ubegrenset ansvar (f.eks. i ansvarlig selskap).

Gruppen "Familiemedlem uten fast lønn i familiebedrift" omfatter personer som arbeide i familievirksomhet uten fast avtalt lønn og som verken var eier eller medeier i virksomheten. Et familiemedlem uten fast lønn kan imidlertid ha vederlag for arbeidet i form av kost og losji, andel av overskott e.l.

I de tilfelle hvor ektefeller arbeide i felles virksomhet (f.eks. gårdsbruk) som ikke var organisert som aksjeselskap e.l., er den ene ektefellen regnet som selvstendig og den andre som familiemedlem uten fast lønn i familiebedrift, med mindre begge ektefellene var registrert som eiere av virksomheten.

Generelt om oppmøteplass, reisehyppighet, reisetid og transportmåte

Kjennemerkene gjelder personer 16 år og over med yrkesaktivitet i siste uka før tellingstidspunktet.

Reisehyppighet, reisetid og transportmåte gjelder yrkesaktive personer med fast oppmøteplass (se oppmøteplass).

Reisetid og transportmåte gjelder yrkesaktive personer med fast arbeidsreise (se reisehyppighet).

Oppmøteplass

Med oppmøteplass forstår en det stedet hvor vedkommende møtte fram ved arbeidshagens start.

Personer 16 år og over med yrkesaktivitet siste uka før tellingstidspunktet er gruppert etter kommunen den faste oppmøteplassen lå i (rute 1 og 2 i personskjemaet).

Personer som i denne uka møtte på ulike arbeidssteder, var til sjøs e.l., er ikke regnet å ha fast oppmøteplass (rute 3 i personskjemaet).

Reisehyppighet

Med reisehyppighet forstås en det antall ganger vedkommende reiste fra hjemsted til arbeidssted den siste uka før tellingstidspunktet.

Hjemsted er alltid regnet som den boligadresse vedkommende er registrert bosatt på i folkeregisteret. For personer som bodde midlertidig på f.eks. hybel eller brakke i denne uka, er reisen mellom hybel, brakke og arbeidssted ikke medregnet.

For personer som var registrert bosatt på arbeidsstedet er det regnet hvor mange dager vedkommende var på arbeid siste uka før tellingstidspunktet.

Med "fast arbeidsreise" menes personer med fast oppmøteplass og som reiste minst en gang fra hjemsted til arbeidssted i uka før tellingstidspunktet.

Reisetid

Reisetid er reisetiden fra hjemsted (registrert boligadresse) til arbeidssted. Reisetiden er regnet én vei. I reisetiden er gangtid og ventetid under reisen tatt med. Det samme gjelder faste gjøremål som f.eks. å bringe barn til barnehage, dagmamma e.l. Tilfeldige gjøremål og forsinkelser er ikke regnet med.

For pendlere som bodde midlertidig på f.eks. hybel, brakke e.l., er reisetiden regnet fra hjemstedet og fram til arbeidsstedet.

Transportmåte

Med transportmåte forstås de transportmidler vedkommende til vanlig nyttet én vei fra hjemsted til arbeidssted siste uka før tellingstidspunktet.

For personer som ikke reiste på samme måte hver dag, er det regnet med den reise måten vedkommende nyttet flest dager.

3.2. Familie og husholdningstype

Grupperingene på familie og husholdningstype refererer seg til tellingstidspunktet den 1. november 1980.

Familie

Til én og samme familie er regnet:

1. Ektepar og eventuelle ugifte barn registrert bosatt i samme privatbolig, aldershjem, pleiehjem, e.l.
2. Far/mor med ugifte barn registrert bosatt i samme privatbolig, aldershjem, pleiehjem, pensjonat, hotell e.l.
3. Hver enkelt person som ikke hører inn under noen av de to gruppene som er spesifisert ovenfor (bl.a. personer uten fast bopel). Disse personene danner således hver for seg egen familie (familie med én person).

I familier med ektepar er også tatt med eventuelle ugifte barn av bare den ene ektefellen og ugifte adoptivbarn og stebarn, men ikke fosterbarn.

Av reglene som er nevnt foran går det fram at personer (f.eks. ektefeller) som ikke var registrert bosatt i samme privatbolig, aldershjem, pleiehjem, e.l., aldri er gruppert under samme familie. Videre går det fram at gifte, separerte, skilte, enker og enkemenn ikke i noen tilfelle er regnet til samme familie som foreldrene. Når f.eks. et ektepar bor sammen med en skilt datter, danner ektefellene egen familie og datteren egen familie. Ellers kan nevnes at ugifte søsken som har felles bolig, der ingen av foreldrene er bosatt, hver for seg er regnet som særskilt familie.

Husholdningstype

Det er skilt mellom to husholdningstyper, nemlig privathusholdning og felleshusholdning.

Gruppen "Privathusholdning" omfatter personer som var registrert som bosatt i privat bolig. Denne husholdningstypen er videre splittet opp etter tallet på familier i husholdningen. Som husholdningsenhet er her regnet bolighusholdning. Denne omfatter alle bosatte i samme bolig. Av dette følger at antall privathusholdninger er det samme som antall boliger i tellingen.

Til felleleshusholdning er regnet forpleide som var registrert bosatt i aldershjem, barnehjem, pleiehjem e.l.

Betjeningspersonale bosatt ved felleleshusholdninger er alltid gruppert under privathusholdning. Det samme gjelder militært personell som var bosatt i militærforlegning.

### 3.3. Boligkjennemerker

Boligkjennemerkene refererer seg til den boligen der den enkelte var registrert bosatt 1. november 1980.

#### Bolig (leilighet mv.)

Med leilighet menes f.eks. rekkehusleilighet, leilighet i tomannsbolig, leilighet i leiegård, blokkleilighet, hybelleilighet og hybel med egen inngang. Enebolig regnes også som leilighet.

Hybler uten egen inngang er som hovedregel ikke regnet som egen leilighet.

I hybelbygg er imidlertid hver enkelt hybel alltid regnet som leilighet. Dette gjelder også når flere hybler har felles gang, hall, bad og/eller kjøkken.

Videre er hybler for sykepleiere, legeboliger og rom som disponeres av privathusholdninger i sykehus, militærforlegninger eller felleleshusholdninger, alltid regnet som egne leiligheter.

Til en bolig er som hovedregel regnet rom som er bygd (eller ombygd) til bruk for én eller flere personer med fellesskap i kost og losji, og hvor det er adkomst til rommene (rommet) uten at en må gå gjennom en annen bolig.

En bolig vil derfor som regel falle sammen med begrepet leilighet.

I enkelte tilfelle vil en bolig omfatte mer enn én leilighet. Dersom f.eks. ugifte barn bor i egen leilighet (hybel med egen inngang e.l.), men på samme adresse som foreldrene, er som hovedregel barna regnet å høre til samme bolig som foreldrene. I dette tilfelle utgjøres boligen av leiligheten som foreldrene bor i og leiligheten barna bor i. Bare dersom barna er registrert som egen familie i folkeregisteret, er leilighetene regnet som særskilte boliger.

Hybler uten egen inngang som ikke ligger i hybelbygg, institusjon e.l. og som bebos av personer som er registrert i folkeregisteret på vedkommende adresse, er alltid regnet til samme bolig som hovedleiligheten.

Med privatbolig er ment boliger som ikke er bebodd av forpleide i aldershjem, barnehjem og andre felleleshusholdninger. Boliger for ansatte (f.eks. sykepleiere) ved institusjoner er således regnet som privatboliger. Det samme gjelder boliger for befal mv. i militærforlegninger.

Det er ikke innhentet oppgaver for boliger som ikke er privatboliger.

I tabellene er "privatboligene" for enkelthets skyld kalt "boliger".

#### Rom

Oppgavene over tall på rom refererer seg til boliger som er med i tellingen, og omfatter beboelsesrom på 6 m<sup>2</sup> eller mer, og som kan nyttes året rundt. Kjøkken, bad, entré, hall, alkove, hems, trimrom, vaskerom og rom som bare nyttes til næringsvirksomhet (f.eks. kontor) er ikke med.

I 1980-tellingen er det ikke innhentet spesifiserte oppgaver over antall rom i boliger med "mer enn 8 rom", slik som det ble gjort i tellingen i 1970.

I oppgavene for "rom i alt" er tallene for antall rom i boliger med mer enn 8 rom derfor beregnet. For hver enkelt kommune er det laget gjennomsnittstall fra 1970-tellingen, (dvs. gjennomsnittlig antall rom i boliger med mer enn 8 rom). Dette gjennomsnittstallet er brukt for å fastlegge antall rom for boliger med mer enn 8 rom i 1980-tellingen.



Areal

Med boligens areal er ment nettoareal. I tillegg til beboelsesrom på 6 m<sup>2</sup> eller mer er også tatt med kjøkken, bad, entré, hall o.l.

Rom som er felles for to eller flere boliger, f.eks. felles gang, hall, bad e.l., er ikke regnet med i arealet.

Eie-/leieform

Som eiere er også regnet personer som eier aksje eller andel som gir boret.

Med "vanlig leiekontrakt" menes at vedkommende leier en bolig av en eier etter de regler og avtaler som følger av husleieloven. Vanlig leieforhold uten skriftlig kontrakt er også regnet med her.

Kjøkken

Med kjøkken menes i tellingen en del av boligen som er avgrenset fra andre deler av den, og hvor det er installert utstyr til matlaging for beboerne. Kjøkkenet kan være et eget rom, men trenger ikke være det.

Dersom flere boliger har felles kjøkken, f.eks. hybler i et hybelbygg, er alle boligene regnet å være uten kjøkken.

I størrelsen på kjøkkenet er også medregnet gulvplass til benker, skap o.l.

Viktigste kilde til oppvarming

Dersom to eller flere kilder er like viktige for boligens oppvarming, er begge (alle) disse regnet med.

Husholdningen disponerer bil

Med å disponere bil menes i tellingen å eie/leie bil eller å ha mulighet til privat bruk av f.eks. firmabil.

Stasjonsvogn og varevogn er regnet som personbil bare dersom den brukes også til privatkjøring.

Hustype

Som hus er som hovedregel regnet bygninger som fra kjeller til loft er atskilt fra andre bygninger.

Hver enkelt blokk er derimot regnet som ett hus, selv om det fra kjeller til loft er skillevegg(er) uten gjennomgang i blokken.

I rekkehus er hele rekken av boliger regnet som ett hus.

Som frittliggende enebolig er regnet enebolig med minst en halv meters avstand til nærmeste hus.

Som hustype "enebolig" er også regnet frittliggende eneboliger som inneholder en hybelleilighet, og/eller der ett eller flere rom er brukt som hybel.

Rekkehus er hus med leiligheter som har minst én vegg eller en del av en vegg felles med en annen leilighet. Hus i kjede er hus som er forbundet med et annet hus med garasje, carport, svalgang o.l. Terrassehus er hus med leiligheter som er bygd sammen i en bakkeskråning, og der flere av leilighetene har hele eller deler av taket til leiligheten under som terrasse.

Horisontalt delt tomannsbolig er hus med to vanlige leiligheter (som kan ha ulik størrelse) og hvor den ene leiligheten ligger i en etasje over den annen.

Annet boligbygg med mindre enn 3 etasjer omfatter også eneboliger med mindre enn en halv meters avstand mellom husene.

Gruppen "forretningsbygg mv." omfatter hus hvor halvparten eller mindre av golvarealet nyttes til privatbolig.

Som bygg for felleleshusholdning er regnet hus hvor det for bosatte og/eller midlertidig tilstedeværende er organisert felleleshusholdning.

Opgaver over tall på boliger, rom og bosatte i bygg for felleleshusholdning omfatter bare privatboliger, rom og bosatte i disse boligene.

Byggeår

Med byggeår menes det året da minst halvparten av boligene i huset var ferdig til innflytting. Hus som er ombygd, er gruppert etter opprinnelig byggeår.

Gjennomsnittstall

Bosatte pr. bolig er lik tallet på bosatte i privatboliger dividert med tallet på privatboliger.

Rom pr. bolig er lik tallet på rom (kjøkken ikke medregnet) i privatboliger dividert med tallet på disse boligene.

Bosatte pr. rom er lik tallet på bosatte i privatboliger dividert med tallet på rom (kjøkken er ikke medregnet) i privatboliger.

3.4. Inndelingen i grunnkretser

Grunnkretsinnndelingen til bruk i folketellingen er foretatt av Byrået i samarbeid med kommunene og brukere av statistikk på regionalt nivå.

Følgende kriterier er lagt til grunn for utarbeidingen av grunnkretsene:

1. Utgangspunktet for grunnkretsinnndelingen er som regel inndelingen i folketellingskretser i 1970. Dersom inndelingen fra 1970 er endret, er det lagt vekt på at grupper av grunnkretser kan sammenliknes med en eller flere tidligere folketellingskretser.
2. Grunnkretsene er utformet slik at de kan være stabile over en rimelig tidsperiode.
3. Grunnkretsene skal bestå av et sammenhengende geografisk område.
4. Grunnkretsene bør være mest mulig ensartet når det gjelder natur- og næringsgrunnlag, kommunikasjonsforhold og bygningsmessig struktur.
5. Folketall og areal bør ikke variere for sterkt. Folketallet kan variere fra under 100 i sterkt spredtbygde strøk til over 1 000 i de tette utbygde byområdene.

Fordi grunnkretsinnndelingen skal være mest mulig stabil, er den ikke knyttet sammen med en avgrensning av tettbygde strøk, da disse grensene stadig må endres.

Tettstedsavgrensningen er ført videre uavhengig av grunnkretsinnndelingen. Retningslinjene for tettstedsavgrensningen følger i store trekk den som ble praktisert i 1960 og 1970. Hovedkriteriet ved avgrensningen av tettsted er at avstanden mellom husene i en husklynge ikke skal være over 50 meter, men det er tillatt skjønnsmessige avvik for områder som ikke kan eller skal bebygges som f.eks. lagerplasser, idrettsanlegg, parker o.l. Området må ha minst 200 bosatte på tellingstidspunktet.

Det er ikke stilt noe krav om at grensene for grunnkretsene skal falle sammen med grensene for kirkesogn, skole- eller valgkretser.

Opgaver over grunnkretser grupperes også til delområder (bydeler/bygdela). Disse delområdene består vanligvis av 1 000-3 000 personer i spredtbygde strøk og 3 000-5 000 personer i tettbygde strøk. Et delområde kan f.eks. være et område som sogner til et lokalt sentrum i en kommune.

En oversikt som viser forholdet mellom grunnkretser i 1980 og tellingskretser i 1970, er vist i vedlegg 1.

Kart som viser omfanget av grunnkretsene og tettstedsavgrensningene som det blir gitt resultater for i dette heftet, er vist i vedleggene 2 og 3.

For en nærmere orientering om grunnkretsene mv. vises til heftene "Grunnkretser og tettsteder. Dokumentasjon 1980".

## 4. BRUK AV TABELLENE

Dette heftet inneholder tabeller for den enkelte kommune. Tabellene i kommuneheftene er inndelt i seks hovedgrupper.

Tabellene 1-3 gir resultater for enkelte demografiske kjennetegn.

Tabellene 4-10 gir hovedresultater for utdanning, yrke, næring, arbeidstid mv. Tabellene 4-7 refererer seg til de siste 12 månedene før tellingstidspunktet. Tabellene 8-10 gir oppgaver for kjennemerker som knytter seg til siste uka før tellingstidspunktet.

Tabellene 11-18 gir resultater for boligdelen av tellingen.

Tabellene 19-21 gir resultater for familier og privathusholdninger.

Tabellene 22-24 gir hovedresultater for befolkning, yrkesaktivitet og boliger på grunnkrets.

## 5. MERKNADER TIL TABELLENE

Tabell 1:

I tabell 1 har en generelt tatt sikte på å gi tall tilbake til 1801 etter kommuneinndelingen i 1980. Over et så langt tidsrom har det imidlertid skjedd så mange endringer i kommuneinndelingen at det for de fleste kommuner er vanskelig å gi en sammenliknbar tallserie for hele perioden. For de folketellingene hvor det ikke har vært mulig å gi eksakte folketall, inneholder tabellen tall som er beregnet av Norsk Samfunnsvitenskapelig Datatjeneste. Disse tallene er framkommet ved at folketallene for tidligere år er justert på basis av antall personer som blir overført fra en kommune til en annen ved grensereguleringer. Det henvises til NSD for nærmere dokumentasjon.

Evenes ble eget herred i 1884 ved deling av Ofoten herred i to herreder - Evenes og Ankenes. I 1925 ble Ballangen skilt ut fra Evenes som eget herred.

I tabell 1 gjelder tallet for 1920 for et område som samsvarer med kommuneavgrensingen i 1980.

1)

TABELL 1. FOLKEMENGDEN VED FOLKETELLINGENE 1801 - 1980

ÅR	FOLKE- MENGDEN	ÅR	FOLKE- MENGDEN	ÅR	FOLKE- MENGDEN	ÅR	FOLKE- MENGDEN	ÅR	FOLKE- MENGDEN	ÅR	FOLKE- MENGDEN
1801 ..	(363)	1835 ..	(452)	1865 ..	(768)	1900 ..	(1333)	1930 ..	2202	1960 ..	2330
1815 ..	..	1845 ..	(553)	1875 ..	(870)	1910 ..	(1661)	1946 ..	2526	1970 ..	1774
1825 ..	(407)	1855 ..	(640)	1890 ..	(1163)	1920 ..	2323	1950 ..	2608	1980 ..	1905

1) TALLENE I PARENTES ER BEREGNEDE TALL FRA NORSK SAMFUNNSVITENSKAPELIG DATATJENESTE. SE ELLERS MERKNADER TIL TABELL 1 PÅ SIDE 18.

TABELL 2. FOLKEMENGDEN ETTER KJØNN, EKTESKAPLIG STATUS OG ALDER. 1/11 1980

ALDER	I ALT	MENN					KVINNER				
		I ALT	UGIFTE	GIFTE	SEPARERTE		I ALT	UGIFTE	GIFTE	ENKER	SEPARERTE
					OG	SKILTE					
I ALT .....	1905	944	489	405	24	26	961	397	407	126	31
0- 6 ÅR .	194	94	94	-	-	-	100	100	-	-	-
7-15 " .	287	155	155	-	-	-	132	132	-	-	-
16-19 " .	107	57	57	-	-	-	50	50	-	-	-
20-24 " .	122	61	56	5	-	-	61	37	24	-	-
25-29 " .	121	64	35	27	-	2	57	17	36	-	4
30-39 " .	262	139	30	96	-	13	123	16	95	2	10
40-49 " .	145	74	13	55	-	6	71	5	55	5	6
50-59 " .	189	92	23	67	1	1	97	9	77	4	7
60-66 " .	147	69	14	51	2	2	78	5	51	21	1
67-69 " .	81	36	3	31	2	-	45	3	28	13	1
70-79 " .	180	77	6	63	7	1	103	18	35	48	2
80 ÅR OG OVER .....	70	26	3	10	12	1	44	5	6	33	-

TABELL 3. FOLKEMENGDEN ETTER TROSSAMFUNN/VIKTIGSTE KILDE TIL LIVSOPPHOLD, KJØNN OG ALDER. 1/11 1980

KJØNN OG ALDER	I ALT	TROSSAMFUNN				VIKTIGSTE KILDE TIL LIVSOPPHOLD					
		DEN NORSKE KIRKE	TROS- SAMFUNN UTENFOR DEN NORSKE KIRKE	IKKE TIL- SLUTTET NOE TROS- SAMFUNN	UOPP- GITT TROS- SAMFUNN	INNTEKT AV EGET ELLER ANDRE PERSONERS ARBEID	PENSJON/ TRYGD	STIPEND, LÅN, FORMUE E.L.	VERNE- PLIKTS-/ SIVIL- TJENESTE	UOPPGITT KILDE TIL LIVSOPP- HOLD	
I ALT .....	1905	1818	5	24	58	1240	467	48	11	139	
MENN .....	944	891	3	14	36	652	193	29	11	59	
0- 6 ÅR	94	85	-	1	8	94	-	-	-	-	
7-15 "	155	150	-	2	3	155	-	-	-	-	
16-19 "	57	57	-	-	-	37	1	11	2	6	
20-24 "	61	57	1	-	3	34	3	10	8	6	
25-29 "	64	59	-	1	4	52	2	5	-	5	
30-39 "	139	125	2	4	8	123	6	2	-	8	
40-49 "	74	68	-	2	4	62	4	-	1	7	
50-59 "	92	90	-	1	1	59	26	-	-	7	
60-66 "	69	68	-	1	-	30	36	-	-	3	
67-69 "	36	36	-	-	-	3	33	-	-	-	
70-79 "	77	73	-	1	3	3	67	1	-	6	
80 ÅR OG OVER ...	26	23	-	1	2	-	15	-	-	11	
KVINNER ..	961	927	2	10	22	588	274	19	-	80	
0- 6 ÅR	100	92	-	2	6	100	-	-	-	-	
7-15 "	132	127	-	1	4	132	-	-	-	-	
16-19 "	50	50	-	-	-	35	1	10	-	4	
20-24 "	61	57	-	1	3	47	5	4	-	5	
25-29 "	57	52	-	2	3	50	4	1	-	2	
30-39 "	123	117	-	3	3	109	6	1	-	7	
40-49 "	71	69	-	1	1	49	10	1	-	11	
50-59 "	97	96	-	-	1	50	29	-	-	18	
60-66 "	78	77	1	-	-	14	55	-	-	9	
67-69 "	45	44	1	-	-	2	40	-	-	3	
70-79 "	103	103	-	-	-	-	94	1	-	8	
80 ÅR OG OVER ...	44	43	-	-	1	-	30	1	-	13	

TABELL 4. PERSONER 16-66 ÅR ETTER YRKESAKTIVITET, ARBEIDSTID, KJØNN OG HØYESTE UTDANNING. 1/11 79 - 31/10 80

KJØNN OG HØYESTE UTDANNING	IKKE YRKESAKTIVE				YRKESAKTIVE						
	I ALT	AV DETTE GIFTE			100-499 TIMER		500-999 TIMER		1 000 TIMER OG OVER		UOPP- GITT ARB.- TID
		I ALT	I ALT	I ALT	I ALT	AV DETTE GIFTE	I ALT	AV DETTE GIFTE	I ALT	AV DETTE GIFTE	
I ALT .....	1093	348	191	745	122	59	101	55	478	310	44
MENN I ALT .....	556	110	39	446	45	9	35	13	336	224	30
BARNESKOLENIVÅ, 1-6 ÅR .....	-	-	-	-	-	-	-	-	-	-	-
UNGDOMSSKOLENIVÅ, 7-9 ÅR, I ALT ..	282	74	34	208	22	6	23	12	149	103	14
FOLKESKOLEUTDANNING .....	152	57	33	95	10	5	11	7	65	52	9
9-ÅRIG UNGDOMSSKOLE .....	46	9	-	37	11	-	4	-	19	4	3
UNGDOMSSKOLENIVÅ ELLERS .....	84	8	1	76	1	1	8	5	65	47	2
GYMNASNIVÅ I, 10 ÅR, I ALT .....	132	17	2	115	10	3	5	1	94	55	6
ALLMENT FAGFELT .....	22	3	-	19	1	1	-	-	18	9	-
INDUSTRI, HÅNDVERK OG TEKNIKK ..	59	8	-	51	7	2	3	1	41	20	-
SAMFERDSEL .....	6	2	-	4	-	-	-	-	3	2	1
HELSEVERN .....	-	-	-	-	-	-	-	-	-	-	-
JORDBRUK, SKOGBRUK OG FISKE ...	22	1	1	21	1	-	1	-	17	12	2
TJENESTEYTING OG FORSVAR .....	7	1	-	6	-	-	1	-	4	2	1
GYMNASNIVÅ I ELLERS .....	16	2	1	14	1	-	-	-	11	10	2
GYMNASNIVÅ II, 11-12 ÅR, I ALT ..	78	11	1	67	10	-	6	-	48	32	3
ALLMENT FAGFELT .....	19	5	-	14	5	-	3	-	6	3	-
ADMINISTRASJON OG ØKONOMI .....	7	-	-	7	1	-	-	-	4	3	2
INDUSTRI, HÅNDVERK OG TEKNIKK ..	36	4	-	32	4	-	2	-	25	16	1
SAMFERDSEL .....	10	-	-	10	-	-	-	-	10	9	-
HELSEVERN .....	-	-	-	-	-	-	-	-	-	-	-
JORDBRUK, SKOGBRUK OG FISKE ...	3	1	1	2	:	:	:	:	:	:	:
TJENESTEYTING OG FORSVAR .....	3	1	-	2	:	:	:	:	:	:	:
GYMNASNIVÅ II ELLERS .....	-	-	-	-	-	-	-	-	-	-	-
UNIVERSITETS- OG HØGSKOLENIVÅ I, 13-14 ÅR I ALT .....	20	1	1	19	1	-	-	-	16	9	2
UNDERVISNING .....	4	1	1	3	-	-	-	-	2	-	1
ADMINISTRASJON, ØKONOMI, SAMFUNNSVITENSKAP OG JUS .....	4	:	:	:	:	:	:	:	:	:	:
NATURVITENSKAP OG TEKNIKK .....	10	-	-	10	-	-	-	-	9	5	1
HELSEVERN .....	-	-	-	-	-	-	-	-	-	-	-
UNIV.- OG HØGSKOLENIVÅ I ELLERS	2	:	:	:	:	:	:	:	:	:	:
UNIV.- OG HØGSKOLENIVÅ II, III OG FORSKERNIVÅ, OVER 14 ÅR, I ALT ..	27	-	-	27	1	-	-	-	23	22	3
UNDERVISNING .....	19	-	-	19	1	-	-	-	16	16	2
ADMINISTRASJON, ØKONOMI, SAMFUNNSVITENSKAP OG JUS .....	1	:	:	:	:	:	:	:	:	:	:
NATURVITENSKAP OG TEKNIKK .....	2	:	:	:	:	:	:	:	:	:	:
UNIV.- OG HØGSKOLENIVÅ II, III OG FORSKERNIVÅ ELLERS .....	5	-	-	5	-	-	-	-	5	4	-
UOPPGITT, INGEN UTDANNING OG UTDANNING PÅ FØRSKOLENIVÅ .....	17	7	1	10	1	-	1	-	6	3	2
KVINNER I ALT .....	537	238	152	299	77	50	66	42	142	86	14
BARNESKOLENIVÅ, 1-6 ÅR .....	-	-	-	-	-	-	-	-	-	-	-
UNGDOMSSKOLENIVÅ, 7-9 ÅR, I ALT ..	348	180	122	168	49	32	40	28	73	47	6
FOLKESKOLEUTDANNING .....	169	108	77	61	21	17	11	8	27	18	2
9-ÅRIG UNGDOMSSKOLE .....	43	17	4	26	12	1	5	2	6	3	3
UNGDOMSSKOLENIVÅ ELLERS .....	136	55	41	81	16	14	24	18	40	26	1
GYMNASNIVÅ I, 10 ÅR, I ALT .....	116	42	24	74	14	9	18	11	37	19	5
ALLMENT FAGFELT .....	41	15	12	26	7	4	7	5	11	9	1
INDUSTRI, HÅNDVERK OG TEKNIKK ..	5	:	:	:	:	:	:	:	:	:	:
SAMFERDSEL .....	3	-	-	3	-	-	-	-	3	2	-
HELSEVERN .....	9	-	-	9	3	2	2	1	4	3	-
JORDBRUK, SKOGBRUK OG FISKE ...	2	:	:	:	:	:	:	:	:	:	:
TJENESTEYTING OG FORSVAR .....	29	15	4	14	2	2	4	2	7	1	1
GYMNASNIVÅ I ELLERS .....	27	9	7	18	1	-	4	2	11	4	2
GYMNASNIVÅ II, 11-12 ÅR, I ALT ..	34	9	2	25	5	1	5	1	14	9	1
ALLMENT FAGFELT .....	16	4	-	12	3	-	3	-	6	3	-
ADMINISTRASJON OG ØKONOMI .....	6	-	-	6	-	-	1	-	5	3	-
INDUSTRI, HÅNDVERK OG TEKNIKK ..	3	1	-	2	:	:	:	:	:	:	:
SAMFERDSEL .....	-	-	-	-	-	-	-	-	-	-	-
HELSEVERN .....	2	:	:	:	:	:	:	:	:	:	:
JORDBRUK, SKOGBRUK OG FISKE ...	1	:	:	:	:	:	:	:	:	:	:
TJENESTEYTING OG FORSVAR .....	4	4	2	-	-	-	-	-	-	-	-
GYMNASNIVÅ II ELLERS .....	2	:	:	:	:	:	:	:	:	:	:
UNIVERSITETS- OG HØGSKOLENIVÅ I, 13-14 ÅR, I ALT .....	18	1	-	17	6	5	2	2	9	5	-
UNDERVISNING .....	7	-	-	7	1	1	2	2	4	2	-
ADMINISTRASJON, ØKONOMI, SAMFUNNSVITENSKAP OG JUS .....	2	:	:	:	:	:	:	:	:	:	:
NATURVITENSKAP OG TEKNIKK .....	-	-	-	-	-	-	-	-	-	-	-
HELSEVERN .....	7	1	-	6	3	2	-	-	3	2	-
UNIV.- OG HØGSKOLENIVÅ I ELLERS	2	:	:	:	:	:	:	:	:	:	:
UNIV.- OG HØGSKOLENIVÅ II, III OG FORSKERNIVÅ, OVER 14 ÅR, I ALT ..	13	2	1	11	2	2	1	-	7	4	1
UNDERVISNING .....	12	:	:	10	:	:	:	:	6	:	:
ADMINISTRASJON, ØKONOMI, SAMFUNNSVITENSKAP OG JUS .....	-	-	-	-	-	-	-	-	-	-	-
NATURVITENSKAP OG TEKNIKK .....	-	-	-	-	-	-	-	-	-	-	-
UNIV.- OG HØGSKOLENIVÅ II, III OG FORSKERNIVÅ ELLERS .....	1	:	:	:	:	:	:	:	:	:	:
UOPPGITT, INGEN UTDANNING OG UTDANNING PÅ FØRSKOLENIVÅ .....	8	4	3	4	1	1	-	-	2	2	1

TABELL 5. PERSONER 16 ÅR OG OVER, ETTER YRKESAKTIVITET, ARBEIDSTID, KJØNN OG ALDER. 1/11 79 - 31/10 80

KJØNN OG ALDER	I ALT	IKKE YRKES- AKTIVE	YRKESAKTIVE						PRO- SENT YRKES- AKTIVE
			I ALT	ARBEIDSTID. TIMER					
				100- 499	500- 999	1 000- 1 299	1 300 OG OVER	UOPP- GITT	
I ALT .....	1424	657	767	128	106	64	423	46	53,9
MENN I ALT .....	695	233	462	50	38	25	318	31	66,5
16-19 ÅR .....	57	21	36	19	7	2	7	1	63,2
AV DETTE GIFTE .....	-	-	-	-	-	-	-	-	-
20-24 ÅR .....	61	13	48	6	5	4	26	7	78,7
AV DETTE GIFTE .....	5	2	3	-	-	-	2	1	60,0
25-29 ÅR .....	64	3	61	5	4	2	45	5	95,3
AV DETTE GIFTE .....	27	-	27	1	1	-	23	2	100,0
30-39 ÅR .....	139	9	130	6	1	6	112	5	93,5
AV DETTE GIFTE .....	96	-	96	2	-	4	86	4	100,0
40-49 ÅR .....	74	6	68	3	1	7	54	3	91,9
AV DETTE GIFTE .....	55	2	53	3	1	6	41	2	96,4
50-59 ÅR .....	92	22	70	3	13	2	45	7	76,1
AV DETTE GIFTE .....	67	10	57	1	8	2	41	5	85,1
60-66 ÅR .....	69	36	33	3	4	2	22	2	47,8
67-69 ÅR .....	36	28	8	3	3	-	2	-	22,2
70 ÅR OG OVER .....	103	95	8	2	-	-	5	1	7,8
KVINNER I ALT .....	729	424	305	78	68	39	105	15	41,8
16-19 ÅR .....	50	23	27	12	6	1	7	1	54,0
AV DETTE GIFTE .....	-	-	-	-	-	-	-	-	-
20-24 ÅR .....	61	22	39	11	8	3	15	2	63,9
AV DETTE GIFTE .....	24	12	12	5	3	1	3	-	50,0
25-29 ÅR .....	57	17	40	6	5	6	19	4	70,2
AV DETTE GIFTE .....	36	11	25	5	3	6	9	2	69,4
30-39 ÅR .....	123	35	88	24	23	12	26	3	71,5
AV DETTE GIFTE .....	95	27	68	21	17	10	18	2	71,6
40-49 ÅR .....	71	24	47	10	13	7	16	1	66,2
AV DETTE GIFTE .....	55	19	36	8	11	7	9	1	65,5
50-59 ÅR .....	97	55	42	7	8	7	17	3	43,3
AV DETTE GIFTE .....	77	42	35	7	7	6	12	3	45,5
60-66 ÅR .....	78	62	16	7	3	2	4	-	20,5
67-69 ÅR .....	45	41	4	:	:	:	:	:	8,9
70 ÅR OG OVER .....	147	145	2	:	:	:	:	:	1,4

TABELL 6. YRKESAKTIVE 16 ÅR OG OVER, ETTER ALDER OG NÆRING. 1/11 79 - 31/10 80

NÆRING	I ALT	ALDER. ÅR										PROSENT AV DE YRKES- AKTIVE
		16-19 20-24 25-29 30-39 40-49 50-59 60-66 67-69 70 OG OVER										
		16-19	20-24	25-29	30-39	40-49	50-59	60-66	67-69	70 OG OVER		
I ALT .....	767	63	87	101	218	115	112	49	12	10	100,0	
JORDBRUK .....	73	6	2	1	14	6	20	10	7	7	9,5	
SKOGBRUK .....	-	-	-	-	-	-	-	-	-	-	-	
FISKE OG FANGST .....	4	-	-	2	-	-	1	1	-	-	0,5	
BERGVERKSDRIFT .....	9	-	1	4	2	1	1	-	-	-	1,2	
INDUSTRI I ALT .....	72	9	11	9	21	9	10	2	1	-	9,4	
PRODUKSJON AV NÆRINGSMIDLER, DRIKKEVARER OG TOBAKKSVARER .....	4	2	1	1	-	-	-	-	-	-	-	
PRODUKSJON AV TEKSTILVARER, BEKLEDNINGSVARER, LÆR OG LÆRVARER ..	1	-	-	-	1	-	-	-	-	-	-	
PRODUKSJON AV TREVARER .....	11	1	1	1	2	3	3	-	-	-	-	
TREFOREDNING, GRAFISK PRODUKSJON OG FORLAGSVIRKSOMHET .....	-	-	-	-	-	-	-	-	-	-	-	
PROD. AV KJEMISKE PROD., MINERAL- OLJE-, KULL-, GUMMI- OG PLASTPROD. .	2	-	1	-	-	-	-	1	-	-	-	
PRODUKSJON AV MINERALSKE PRODUKTER .	2	-	-	-	-	1	1	-	-	-	-	
PRODUKSJON AV METALLER .....	14	4	2	1	4	-	2	1	-	-	-	
PRODUKSJON AV VERKSTEDPRODUKTER ....	38	2	6	6	14	5	4	-	1	-	-	
INDUSTRIPRODUKSJON ELLERS .....	-	-	-	-	-	-	-	-	-	-	-	
KRAFT- OG VANNFORSYNING .....	18	1	-	1	5	1	4	6	-	-	2,3	
BYGGE- OG ANLEGGSVIRKSOMHET .....	99	8	11	12	27	16	17	6	2	-	12,9	
VAREHANDEL .....	67	11	16	6	11	8	10	5	-	-	8,7	
HOTELL- OG RESTAURANTDRIFT .....	59	11	13	6	17	4	5	3	-	-	7,7	
LANDTRANSPORT .....	29	2	3	3	4	6	9	1	-	1	3,8	
SJØTRANSPORT .....	20	1	1	3	5	6	4	-	-	-	2,6	
TRANSPORT ELLERS, LAGRING, POST OG TELEKOMMUNIKASJONER .....	71	5	7	15	30	8	4	2	-	-	9,3	
BANK- OG FINANSIERINGSVIRKSOMHET ....	12	-	-	3	8	1	-	-	-	-	1,6	
FORSIKRINGSVIRKSOMHET, EIENDOMSDRIFT OG FORRETN.MESSIG TJENESTEYTING .....	2	-	1	-	1	-	-	-	-	-	0,3	
OFFENTLIG ADMINISTRASJON, FORSVAR, POLITI OG RETTSVESEN .....	66	3	5	12	21	17	5	3	-	-	8,6	
RENOVASJON OG REINGJØRING .....	-	-	-	-	-	-	-	-	-	-	-	
UNDERSØKING OG FORSKNINGSVIRKSOMHET .	52	1	4	9	21	8	5	2	1	1	6,8	
HELSE- OG ANDRE SOSIALTJENESTER .....	97	5	9	12	28	20	16	6	1	-	12,6	
KULTURELL TJ.YTING, UNDERH. OG SPORT .	1	-	-	-	1	-	-	-	-	-	0,1	
PERSONLIG TJENESTEYTING .....	9	-	2	2	1	2	-	2	-	-	1,2	
UOPPGITT NÆRING .....	7	-	1	1	1	2	1	-	-	1	0,9	

TABELL 7. YRKESAKTIVE 16 ÅR OG OVER, ETTER KJØNN, ARBEIDSTID OG NÆRING/YRKESFELT. 1/11 79 - 31/10 80

	MENN						KVINNER				
	I ALT	100-	500-	1 000	UOPP- GITT ARB.- TID	I ALT	100-	500-	1 000	UOPP- GITT ARB.- TID	
		I ALT	499 TIDER	999 TIDER			OG OVER	499 TIDER	999 TIDER		OG OVER
I ALT .....	767	462	50	38	343	31	305	78	68	144	15
<b>NÆRING</b>											
JORDBRUK .....	73	43	6	6	25	6	30	11	8	10	1
SKOGBRUK .....	-	-	-	-	-	-	-	-	-	-	-
FISKE OG FANGST .....	4	4	-	3	1	-	-	-	-	-	-
BERGVERKSDRIFT .....	9	8	-	-	5	3	1	:	:	:	:
INDUSTRI I ALT .....	72	68	8	4	53	3	4	2	-	2	-
PRODUKSJON AV NÆRINGS- MIDLER, DRIKKEVARER OG TOBAKKSVARER .....	4	4	1	-	3	-	-	-	-	-	-
PRODUKSJON AV TEKSTIL- VARER, BEKLEDNINGS- VARER, LÆR OG LÆRVARER ..	1	-	-	-	-	-	1	:	:	:	:
PRODUKSJON AV TREVARER .....	11	10	-	1	9	-	1	:	:	:	:
TREFØREDLING, GRAFISK PRODUKSJON OG FORLAGS- VIRKSOMHET .....	-	-	-	-	-	-	-	-	-	-	-
PRODUKSJON AV KJEMISKE PRODUKTER, MINERALOLJE-, KULL-, GUMMI- OG PLASTPRODUKTER .....	2	2	:	:	:	:	-	-	-	-	-
PRODUKSJON AV MINERALSKE PRODUKTER .....	2	2	:	:	:	:	-	-	-	-	-
PRODUKSJON AV METALLER .....	14	13	4	-	8	1	1	:	:	:	:
PRODUKSJON AV VERKSTED- PRODUKTER .....	38	37	3	2	31	1	1	:	:	:	:
INDUSTRIPRODUKSJON ELLERS .....	-	-	-	-	-	-	-	-	-	-	-
KRAFT- OG VANNFORSYNING .....	18	15	3	-	11	1	3	1	-	2	-
BYGGE- OG ANLEGGSVIRKSOMHET .....	99	96	12	14	68	2	3	1	-	2	-
VAREHANDEL .....	67	31	4	2	24	1	36	9	9	15	3
HOTELL- OG RESTAURANT- DRIFT .....	59	15	3	1	7	4	44	12	11	17	4
LANDTRANSPORT .....	29	24	1	2	17	4	5	1	1	3	-
Sjøtransport .....	20	17	1	1	14	1	3	1	-	2	-
TRANSPORT ELLERS, LAGRING, POST OG TELEKOMMUNIKASJONER .....	71	52	4	1	47	-	19	2	3	14	-
BANK- OG FINANSIERINGS- VIRKSOMHET .....	12	5	-	-	3	2	7	1	1	5	-
FORSIKRINGSVIRKSOMHET, EIENDOMS-DRIFT OG FORRETNINGSMESSIG TJENESTEYTING .....	2	2	:	:	:	:	-	-	-	-	-
OFFENTLIG ADMINISTRASJON, FORSVAR, POLITI OG RETTSSVESEN .....	66	44	3	3	36	2	22	5	1	14	2
RENOVASJON OG REINGJØRING .....	-	-	-	-	-	-	-	-	-	-	-
UNDERVISNING OG FORSKNINGS- VIRKSOMHET .....	52	25	3	1	19	2	27	5	8	13	1
HELSE- OG ANDRE SOSIALT- TJENESTER .....	97	7	1	-	6	-	90	21	24	43	2
KULTURELL TJENESTEYTING, UNDERHOLDNING OG SPORT .....	1	-	-	-	-	-	1	:	:	:	:
PERSONLIG TJENESTEYTING .....	9	4	1	-	3	-	5	3	1	-	1
UOPPGITT NÆRING .....	7	2	:	:	:	:	5	2	1	2	-
<b>YRKESFELT</b>											
TEKNISK, VITENSKAPELIG, HUMANISTISK OG KUNSTNERISK ARBEID .....	119	45	4	1	38	2	74	17	10	46	1
ADMINISTRASJONS- OG FORVALTNINGSARBEID, BEDRIFTS- OG ORGANISASJONS- LEDELSE I ALT .....	21	17	-	-	15	2	4	-	-	4	-
OFFENTLIG ADMINISTRASJONS- OG FORVALTNINGSARBEID .....	8	6	-	-	6	-	2	:	:	:	:
BEDRIFTS- OG ORGANISASJONS- LEDELSE .....	13	11	-	-	9	2	2	:	:	:	:
KONTORARBEID .....	35	8	-	-	7	1	27	3	5	19	-
HANDELSARBEID .....	46	17	2	1	14	-	29	7	8	12	2
JORDBRUKS-, SKOGBRUKS- OG FISKEARBEID .....	62	42	8	8	26	-	20	9	6	5	-
GRUVE- OG SPRENGNINGS- ARBEID M.M. .....	4	4	-	1	3	-	-	-	-	-	-
TRANSPORT OG KOMMUNIKASJONS- ARBEID .....	85	69	2	6	57	4	16	1	3	12	-
INDUSTRI-, BYGGE- OG ANLEGGSSARBEID I ALT .....	183	177	23	16	135	3	6	2	1	3	-
JERN- OG METALLVAREARBEID .....	44	44	4	2	38	-	-	-	-	-	-
ELEKTROARBEID .....	20	19	1	-	17	1	1	:	:	:	:
TREARBEID .....	41	41	2	6	33	-	-	-	-	-	-
NÆRINGSMIDDELARBEID .....	2	2	:	:	:	:	-	-	-	-	-
MASKIN- OG MOTORDRIFT .....	13	13	2	1	10	-	-	-	-	-	-
LASTE-, LOSSE- OG LAGER- ARBEID .....	11	11	1	1	9	-	-	-	-	-	-
INDUSTRI-, BYGGE- OG ANLEGGSSARBEID ELLERS .....	52	47	13	:	26	:	5	:	:	:	:
SERVICEARBEID .....	147	41	4	3	30	4	106	34	29	35	8
MILITÆRT ARBEID, UOPPGITT ELLER IKKE IDENTIFISERBART YRKE .....	65	42	7	2	18	15	23	5	6	8	4

TABELL 8. YRKESAKTIVE 16 ÅR OG OVER I ARBEID I UKA 25/10 - 31/10 1980, ETTER KJØNN, ARBEIDSTID I UKA

	OG NÆRING/YRKESFELT											
	I ALT	MENN					KVINNER					
		I ALT	1-19 TIMER	20-29 TIMER	30 TIMER OG OVER	UOPP- GITT	I ALT	1-19 TIMER	20-29 TIMER	30 TIMER OG OVER	UOPP- GITT	
I ALT .....	590	362	21	19	301	21	228	80	35	105	8	
<b>NÆRING</b>												
JORDBUK .....	51	30	7	-	20	3	21	12	1	5	3	
SKOGBRUK .....	-	-	-	-	-	-	-	-	-	-	-	
FISKE OG FANGST .....	-	-	-	-	-	-	-	-	-	-	-	
BERGVERKSDRIFT .....	6	5	-	-	5	-	1	:	:	:	:	
INDUSTRI I ALT .....	57	54	2	1	48	3	3	1	1	1	-	
PRODUKSJON AV NÆRINGSMIDLER, DRIKKEVARER OG TOBAKKSVARER .....	3	3	-	-	3	-	-	-	-	-	-	
PRODUKSJON AV TEKSTILVARER, BE- KLEDNINGSVARER, LÆR OG LÆRVARER .....	11	10	-	-	10	-	1	:	:	:	:	
PRODUKSJON AV TREVARER .....	-	-	-	-	-	-	-	-	-	-	-	
TREFOREDLING, GRAFISK PRODUKSJON OG FORLAGSVIRKSOMHET .....	-	-	-	-	-	-	-	-	-	-	-	
PRODUKSJON AV KJEMISKE PRODUK- TER, MINERALOLJE-, KULL-, GUMMI- OG PLASTPRODUKTER .....	2	2	:	:	:	:	-	-	-	-	-	
PRODUKSJON AV MINERALSKE PRODUKTER .....	1	1	:	:	:	:	-	-	-	-	-	
PRODUKSJON AV METALLER .....	11	10	1	-	8	1	1	:	:	:	:	
PRODUKSJON AV VERKSTEDPRODUKTER .....	29	28	1	1	24	2	1	:	:	:	:	
INDUSTRIPRODUKSJON ELLERS .....	-	-	-	-	-	-	-	-	-	-	-	
KRAFT- OG VANNFORSYNING .....	12	10	-	1	9	-	2	:	:	:	:	
BYGGE- OG ANLEGGSVIRKSOMHET .....	72	70	1	2	61	6	2	:	:	:	:	
VAREHANDEL .....	54	27	2	1	23	1	27	8	3	15	1	
HOTELL- OG RESTAURANTDRIFT .....	36	11	3	-	6	2	25	8	3	14	-	
LANDTRANSPORT .....	23	20	-	1	17	2	3	-	-	3	-	
SJØTRANSPORT .....	12	10	-	1	9	-	2	:	:	:	:	
TRANSPORT ELLERS, LAGRING, POST OG TELEKOMMUNIKASJONER .....	61	48	2	4	42	-	13	3	1	9	-	
BANK- OG FINANSIERINGSVIRKSOMHET ..	12	5	-	-	4	1	7	1	1	5	-	
FORSIKRINGSVIRKSOMHET, EIENDOMS- DRIFT OG FORRETNINGSMESSIG TJENESTEYTING .....	2	2	:	:	:	:	-	-	-	-	-	
OFFENTLIG ADMINISTRASJON, FORSVAR, POLITI OG RETTSVESEN .....	56	37	1	3	31	2	19	7	4	8	-	
RENOVASJON OG REINGJØRING .....	-	-	-	-	-	-	-	-	-	-	-	
UNDERVISNING OG FORSKNINGS- VIRKSOMHET .....	47	22	3	5	14	-	25	11	7	7	-	
HELSE- OG ANDRE SOSIALTJENESTER ...	74	5	-	-	5	-	69	24	13	29	3	
KULTURELL TJENESTEYTING, UNDERHØL- NING OG SPORT .....	1	-	-	-	-	-	1	:	:	:	:	
PERSONLIG TJENESTEYTING .....	7	4	-	-	3	1	3	3	-	-	-	
UOPPGITT NÆRING .....	7	2	:	:	:	:	5	1	-	4	-	
<b>YRKESFELT</b>												
TEKNISK, VITENSKAPELIG, HUMANIS- TISK OG KUNSTNERISK ARBEID .....	102	41	3	5	33	-	61	12	16	31	2	
ADMINISTRASJONS- OG FORVALTNINGS- ARBEID, BEDRIFTS- OG ORGANISASJONS- LEDELSE I ALT .....	21	17	-	-	16	1	4	1	-	3	-	
OFFENTLIG ADMINISTRASJONS- OG FORVALTNINGSARBEID .....	8	6	-	-	6	-	2	:	:	:	:	
BEDRIFTS- OG ORGANISASJONSLEDELSE .....	13	11	-	-	10	1	2	:	:	:	:	
KONTORARBEID .....	31	7	:	:	:	:	24	5	6	13	-	
HANDELSARBEID .....	37	16	1	-	14	1	21	6	1	13	1	
JORDBRUKS-, SKOGBRUKS- OG FISKEARBEID .....	45	32	8	1	20	3	13	9	1	2	1	
GRUVE- OG SPRENGNINGSARBEID M.M. ...	2	2	:	:	:	:	-	-	-	-	-	
TRANSPORT OG KOMMUNIKASJONSARBEID ..	65	55	1	5	47	2	10	2	2	6	-	
INDUSTRI-, BYGGE- OG ANLEGG- ARBEID I ALT .....	142	139	4	3	124	8	3	-	1	2	-	
JERN- OG METALLVAREARBEID .....	36	36	1	1	33	1	-	-	-	-	-	
ELEKTROARBEID .....	16	15	-	-	14	1	1	:	:	:	:	
TREARBEID .....	35	35	-	1	33	1	-	-	-	-	-	
NÆRINGSMIDDELARBEID .....	2	2	:	:	:	:	-	-	-	-	-	
MASKIN- OG MOTORDRIFT .....	12	12	1	-	11	-	-	-	-	-	-	
LASTE-, LOSSE- OG LAGERARBEID ...	8	8	:	:	:	:	-	-	-	-	-	
INDUSTRI-, BYGGE- OG ANLEGG SARBEID ELLERS .....	33	31	1	1	24	5	2	:	:	:	:	
SERVICEARBEID .....	108	32	3	2	25	2	76	39	7	28	2	
MILITÆRT ARBEID, UOPPGITT ELLER IKKE IDENTIFISERBART YRKE .....	37	21	1	3	14	3	16	6	1	7	2	



TABELL 9. YRKESAKTIVE 16 ÅR OG OVER MED FAST OPPMØTEPlass PÅ ARBEID I UKA 25/10 - 31/10 1980, ETTER TALLET PÅ

## ARBEIDSREISER, REISETID OG YRKESFELT/OPPMØTEPlass

I ALT	I ALT REISETID IKKE	REISETID 1 GANG			REISETID 2-3 GANGER			REISETID 4 GANGER ELLER FLERE			UOPPGITT TALL PÅ REISER	
		REISETID UNDER 45 MIN	REISETID 45 MIN OG OVER	UOPPGITT	REISETID UNDER 45 MIN	REISETID 45 MIN OG OVER	UOPPGITT	REISETID UNDER 45 MIN	REISETID 45 MIN OG OVER	UOPPGITT		
I ALT	541	14	21	14	2	48	4	-	301	28	6	103
YRKESFELT												
TEKN., VITENSK., HUMANISTISK OG KUNSTN. ARBEID ...	94	-	3	-	-	12	1	-	57	4	1	16
OFF. ADM. OG FORVALTN.-ARBEID	7	-	1	-	-	-	-	-	4	-	-	2
BEDRIFTS- OG ORG.LEDELSE	11	-	-	-	-	-	-	-	8	-	-	3
KONTORARBEID	31	-	2	-	-	6	-	-	20	1	-	2
HANDELSARBEID	35	2	2	3	-	4	-	-	16	1	1	6
JORDBRUKS-, SKOGBRUKS- OG FISKEARBEID	43	-	-	-	-	1	-	-	19	2	3	18
GRUVE OG SPRENGNINGSARBEID M.M.	2	-	-	-	-	-	-	-	-	-	-	2
TRANSPORT OG KOMMUNIKASJONSARBEID	57	1	-	1	-	3	-	-	38	4	-	10
INDUSTRI-, BYGGE- OG ANLEGG SARBEID I ALT	131	6	6	7	2	3	2	-	77	10	1	17
JERN- OG METALLV.ARBEID	34	1	1	1	-	1	1	-	24	3	1	1
ELEKTROARBEID	16	-	-	1	1	-	-	-	11	2	-	1
TREARBEID	33	-	-	1	-	-	-	-	26	2	-	4
NÆRINGSMIDDELARBEID	2	-	1	-	-	-	-	-	-	-	-	1
MASKIN- OG MOTORDRIFT ..	10	1	-	-	1	-	1	-	3	-	-	4
LASTE-, LOSSE- OG LAGERARBEID	8	-	-	1	-	1	-	-	4	1	-	1
INDUSTRI-, BYGGE- OG ANLEGG SARBEID ELLERS ...	29	4	4	3	-	1	-	-	10	2	-	5
SERVICEARBEID	99	4	6	3	-	17	1	-	48	6	-	14
MILITÆRT ARBEID, UOPPGITT YRKE	30	1	1	-	-	2	-	-	13	-	-	13
OPPMØTEPlass OG KJØNN												
INNEN BOSTEDSFYLKET	444	6	19	11	1	46	3	-	275	19	6	58
MENN	248	4	7	8	1	7	2	-	168	14	4	33
KVINNER	196	2	12	3	-	39	1	-	107	5	2	25
I BOSTEDSKOMMUNEN	387	2	16	1	-	44	2	-	248	14	5	55
MENN	201	1	5	-	-	7	1	-	145	9	3	30
KVINNER	186	1	11	1	-	37	1	-	103	5	2	25
1805 NARVIK	44	4	2	8	-	2	1	-	20	3	1	3
MENN	34	3	1	6	-	-	1	-	16	3	1	3
KVINNER	10	1	1	2	-	2	-	-	4	-	-	-
1852 TJELDSUND	9	-	1	-	-	-	-	-	7	1	-	-
MENN	9	-	1	-	-	-	-	-	7	1	-	-
KVINNER	-	-	-	-	-	-	-	-	-	-	-	-
1851 LØDINGEN	1	-	-	-	-	-	-	-	-	1	-	-
MENN	1	-	-	-	-	-	-	-	-	1	-	-
KVINNER	-	-	-	-	-	-	-	-	-	-	-	-
1854 BALLANGEN	1	-	-	1	-	-	-	-	-	-	-	-
MENN	1	-	-	1	-	-	-	-	-	-	-	-
KVINNER	-	-	-	-	-	-	-	-	-	-	-	-
1859 FLAKSTAD	1	-	-	-	1	-	-	-	-	-	-	-
MENN	1	-	-	-	1	-	-	-	-	-	-	-
KVINNER	-	-	-	-	-	-	-	-	-	-	-	-
1870 SORTLAND	1	-	-	1	-	-	-	-	-	-	-	-
MENN	1	-	-	1	-	-	-	-	-	-	-	-
KVINNER	-	-	-	-	-	-	-	-	-	-	-	-
UTENFOR FYLKET	43	7	2	3	-	-	1	-	15	8	-	7
MENN	36	7	1	2	-	-	1	-	12	7	-	6
KVINNER	7	-	1	1	-	-	-	-	3	1	-	1
1901 HARSTAD	21	2	1	2	-	-	1	-	6	7	-	2
MENN	20	2	1	1	-	-	1	-	6	7	-	2
KVINNER	1	-	-	1	-	-	-	-	-	-	-	-
1913 SKÅNLAND	10	-	1	-	-	-	-	-	9	-	-	-
MENN	6	-	-	-	-	-	-	-	6	-	-	-
KVINNER	4	-	1	-	-	-	-	-	3	-	-	-
2100 SVALBARD	3	1	-	-	-	-	-	-	-	-	-	2
MENN	2	1	-	-	-	-	-	-	-	-	-	1
KVINNER	1	-	-	-	-	-	-	-	-	-	-	1
0301 OSLO	1	1	-	-	-	-	-	-	-	-	-	-
MENN	1	1	-	-	-	-	-	-	-	-	-	-
KVINNER	-	-	-	-	-	-	-	-	-	-	-	-
ANDRE STEDER UTENFOR FYLKET	8	3	-	1	-	-	-	-	-	1	-	3
MENN	7	3	-	1	-	-	-	-	-	-	-	3
KVINNER	1	-	-	-	-	-	-	-	-	1	-	-
UOPPGITT OPPMØTEPlass	54	1	-	-	1	2	-	-	11	1	-	38



TABELL 11. BOLIGER ETTER HUSTYPE OG TALLET PÅ ROM. BOSATTE ETTER TALLET PÅ ROM I BOLIGEN. 1/11 1980

TALLET PÅ ROM UTENOM KJØKKEN	BOLIGER						BOSATTE	
	I ALT	I VÅNINGSHUS I TILKN. TIL GÅRDSDRIFT OG I FRITTL. ENEBOLIGER	I ANDRE ENE- OG TOMANNS- BOLIGER OG SMÅHUS	I BLOKK, LEIE- GÅRD E.L.	I ANDRE BYGG	I UOPP- GITT HUS- TYPE	I ALT	PR. ROM
ALLE .....	684	526	49	4	9	96	1886	0,7
I ROM .....	24	11	9	1	-	3	47	2,0
MED KJØKKEN								
6 KVM OG OVER .....	13	8	5	-	-	-	33	2,5
MED KJØKKEN								
UNDER 6 KVM .....	6	2	3	-	-	1	8	1,3
UTEN KJØKKEN .....	3	-	1	1	-	1	3	1,0
UOPPGITT .....	2	1	-	-	-	1	3	1,5
2 ROM .....	90	58	25	1	2	4	178	1,0
MED KJØKKEN								
6 KVM OG OVER .....	68	47	17	1	2	1	139	1,0
MED KJØKKEN								
UNDER 6 KVM .....	15	7	6	-	-	2	28	0,9
UTEN KJØKKEN .....	3	3	-	-	-	-	7	1,2
UOPPGITT .....	4	1	2	-	-	1	4	0,5
3 ROM .....	90	72	9	-	1	8	212	0,8
4 " .....	185	160	5	1	3	16	546	0,7
5 " .....	130	118	-	-	2	10	417	0,6
6 " .....	63	57	-	-	1	5	222	0,6
7 " .....	26	25	-	-	-	1	98	0,5
8 ROM OG OVER .....	13	10	1	-	-	2	52	0,5
UOPPGITT .....	63	15	-	1	-	47	114	-

TABELL 12. BOLIGER ETTER HUSETS BYGGEÅR OG HUSTYPE/EIE-/LEIEFORM. BOSATTE OG ROM, ETTER HUSETS BYGGEÅR. 1/11 1980

	ALLE	HUSETS BYGGEÅR								UOPP- GITT
		1900 OG FØR	1901- 1920	1921- 1940	1941- 1945	1946- 1950	1951- 1960	1961- 1970	1971- 1980	
BOLIGER I ALT .....	684	41	56	76	15	101	87	61	196	51
HUSTYPE										
I VÅNINGSHUS .....	172	23	22	37	4	21	22	20	22	1
I FRITTLIGGENDE ENEBOLIG ..	354	9	24	29	6	67	50	33	135	1
I REKKEHUS, TERR.HUS E.L. .	18	-	-	-	-	-	2	-	16	-
I HORIZONTALT DELT TOMANNSBOLIG .....	11	-	1	1	-	1	1	2	4	1
I ANNET BYGG UNDER 3 ETG. .	20	1	1	-	-	6	4	1	6	1
I BLOKK, LEIEGÅRD E.L. ....	4	-	-	-	-	1	-	-	2	1
I FORRETNINGSBYGG .....	9	-	4	2	2	-	-	-	-	1
I BYGG FOR FELLES- HUSHOLDNING .....	-	-	-	-	-	-	-	-	-	-
I UOPPGITT HUSTYPE .....	96	8	4	7	3	5	8	5	11	45
EIE-/LEIEFORHOLD TIL BOLIGEN										
EIES I ALT .....	435	24	42	56	9	79	60	43	117	5
PRIVAT .....	422	23	41	54	7	78	60	43	112	4
GJENNOM BORETTSLAG E.L. .	13	1	1	2	2	1	-	-	5	1
LEIES I ALT .....	95	1	2	4	1	7	8	7	64	1
VED VANLIG LEIEKONTRAKT .	56	1	-	2	1	4	6	4	38	-
SOM TJENESTEBOLIG .....	24	-	1	-	-	1	1	3	18	-
FOR ET AVGRENSET TIDSRUM. PÅ ANDRE VILKÅR .....	11	-	-	1	-	-	1	-	8	1
4	4	-	1	1	-	2	-	-	-	-
UOPPGITT .....	154	16	12	16	5	15	19	11	15	45
BOSATTE I ALT .....	1886	86	144	191	32	234	248	207	666	78
BOSATTE PR. BOLIG .....	2,8	2,1	2,6	2,5	2,1	2,3	2,9	3,4	3,4	1,5
ROM I ALT .....	2531	175	243	305	48	378	350	263	731	37
ROM PR. BOLIG .....	4,1	4,4	4,5	4,2	3,4	3,9	4,2	4,5	3,9	3,4
BOSATTE PR. ROM .....	0,7	0,5	0,6	0,6	0,6	0,6	0,7	0,8	0,9	0,7

TABELL 13. BOLIGER ETTER VIKTIGSTE KILDE TIL OPPVARMING OG BYGGEÅR/INSTALLASJON AV PIPE. BOSATTE ETTER BOLIGENS VIKTIGSTE KILDE TIL OPPVARMING. 1/11 1980

	EN KILDE VIKTIGST						TO ELLER FLERE LIKEVERDIGE KILDER					UOPP- GITT OPP- VARM- INGS- KILDE
	ALLE	SEN- TRAL- VARME	ELEK- TRISKE OVNER E.L.	OVNER FOR FLY- TENDE BRENSSEL	OVNER FOR FAST BRENSSEL	EL. OVNER OG OVNER FOR FAST BRENSSEL	EL. OVNER OG OVNER FOR FLY- TENDE BRENSSEL	OVNER FOR FAST OG FLY- TENDE BRENSSEL	EL. OVNER OG OVNER FOR FAST OG FLY- TENDE BRENSSEL	UOPP- GITT OPP- VARM- INGS- KILDE		
BOLIGER I ALT .....	684	420	14	187	30	189	203	147	24	14	18	61
BYGGEÅR												
1900 OG FØR .....	41	29	-	3	3	23	11	9	-	-	2	1
1901 - 1920 .....	56	36	-	15	1	20	17	15	1	1	-	3
1921 - 1940 .....	76	50	1	10	5	34	24	20	-	2	2	2
1941 - 1945 .....	15	6	-	2	-	4	7	7	-	-	-	2
1946 - 1950 .....	101	63	2	22	5	34	36	27	3	1	5	2
1951 - 1960 .....	87	51	3	19	2	27	31	21	3	3	4	5
1961 - 1970 .....	61	40	2	17	4	17	20	16	2	2	-	1
1971 - 1980 .....	196	136	6	94	10	26	56	31	15	5	5	4
UOPPGITT .....	51	9	-	5	-	4	1	1	-	-	-	41
PIPE												
MED PIPE .....	595	375	8	148	30	189	203	147	24	14	18	17
UTEN PIPE .....	33	32	3	29	-	-	-	-	-	-	-	1
UOPPGITT .....	56	13	3	10	-	-	-	-	-	-	-	43
BOSATTE I ALT .....	1886	1188	50	522	98	518	599	428	73	43	55	99
BOSATTE PR. BOLIG .	2,8	2,8	3,6	2,8	3,3	2,7	3,0	2,9	3,0	3,1	3,1	1,6
ROM I ALT .....	2531	1623	57	674	126	766	843	619	98	51	76	66
ROM PR. BOLIG .....	4,1	4,0	4,4	3,7	4,3	4,2	4,3	4,3	4,3	3,9	4,5	4,1
BOSATTE PR. ROM ...	0,7	0,7	0,8	0,8	0,8	0,7	0,7	0,7	0,7	0,8	0,7	0,5

TABELL 14. BOLIGER ETTER SANITÆRUTSTYR OG TALLET PÅ ROM. BOSATTE ETTER BOLIGENS SANITÆRUTSTYR. 1/11 1980

TALLET PÅ ROM UTENOM KJØKKEN	MED BAD						UTEN BAD					UOPP- GITT OM BAD
	ALLE	WC I BOLI- GEN	WC UTENFOR BOLI- GEN	ANNET AV- TREDE	UOPP- GITT AV- TREDE	ALLE	WC I BOLI- GEN	WC UTENFOR BOLI- GEN	ANNET AV- TREDE	UOPP- GITT AV- TREDE		
BOLIGER I ALT .....	684	536	510	5	7	14	80	11	8	60	1	68
1 ROM .....	24	12	11	1	-	-	11	3	1	7	-	1
MED KJØKKEN												
6 KVM OG OVER .....	13	6	6	-	-	-	7	3	-	4	-	-
MED KJØKKEN												
UNDER 6 KVM .....	6	4	3	1	-	-	2	-	-	2	-	-
UTEN KJØKKEN .....	3	2	2	-	-	-	1	-	1	-	-	-
UOPPGITT .....	2	-	-	-	-	-	1	-	-	1	-	1
2 ROM .....	90	62	62	-	-	-	21	1	3	17	-	7
MED KJØKKEN												
6 KVM OG OVER .....	68	48	48	-	-	-	15	-	1	14	-	5
MED KJØKKEN												
UNDER 6 KVM .....	15	11	11	-	-	-	3	1	-	2	-	1
UTEN KJØKKEN .....	3	1	1	-	-	-	2	-	1	1	-	-
UOPPGITT .....	4	2	2	-	-	-	1	-	1	-	-	1
3 ROM .....	90	72	65	2	1	4	17	3	-	14	-	1
4 " .....	185	168	160	2	3	3	12	3	-	8	1	5
5 " .....	130	111	108	-	1	2	10	1	1	8	-	9
6 " .....	63	59	56	-	2	1	3	-	-	3	-	1
7 " .....	26	23	23	-	-	-	2	-	-	2	-	1
8 ROM OG OVER .....	13	11	10	-	-	1	1	-	-	1	-	1
UOPPGITT .....	63	18	15	-	-	3	3	-	3	-	-	42
BOSATTE I ALT .....	1886	1586	1519	14	25	28	178	34	12	131	1	122
BOSATTE PR. BOLIG .....	2,8	3,0	3,0	2,8	3,6	2,0	2,2	3,1	1,5	2,2	1,0	1,8
BOSATTE PR. ROM .....	0,7	0,7	0,7	0,9	0,8	0,5	0,7	1,1	0,5	0,7	0,3	0,6
ROM PR. BOLIG .....	4,1	4,2	4,2	3,0	4,6	4,4	3,1	2,8	2,4	3,3	4,0	4,0

TABELL 15. BOLIGER, ROM OG BOSATTE, ETTER HUSTYPE. 1/11 1980

	ALLE	VÅ- NINGS- HUS I TILKN. TIL GÅRDS- DRIFT	FRITT- LIGG- ENDE- BOLIG	REKKEHUS, TERRASSEHUS, HUS I KJEDE, VERTIKALT DELT TOMANNS- BOLIG	HORI- SON- TALT DELT TO- MANN- BOLIG	ANNET BOLIGBYGG MED FÆRRE ENN 3 ETASJER	BLOKK, LEIEGÅRD ELLER ANNET BOLIGBYGG MED 3 ETASJER EL. FLERE	FOR- RET- NINGS- BYGG MV.	BYGG FOR FEL- LES- HUS- HOLD- NING	UOPP- GITT HUS- TYPE
BOLIGER I ALT .....	684	172	354	18	11	20	4	9	-	96
BOSATTE I ALT .....	1886	509	1049	40	23	50	8	24	-	183
BOSATTE PR. BOLIG	2,8	3,0	3,0	2,2	2,1	2,5	2,0	2,7	-	1,9
ROM I ALT .....	2531	758	1414	39	28	47	7	35	-	203
ROM PR. BOLIG .....	4,1	4,6	4,1	2,2	2,5	2,4	2,3	3,9	-	4,1
BOSATTE PR. ROM ..	0,7	0,6	0,7	1,0	0,8	1,1	1,0	0,7	-	0,6

TABELL 16. BOLIGER ETTER EIE-/LEIEFORM OG AREAL. BOSATTE ETTER EIE-/LEIEFORHOLD TIL BOLIGEN. 1/11 1980

AREAL	ALLE	BOLIGEN EIES			BOLIGEN LEIES					UOPPGITT EIE-/ LEIE- FORM
		ALLE PRIVAT	GJENNOM BORETT- LAG E.L.	ALLE	VED VANLIG LEIE- KONTRAKT	SOM TJENESTE- BOLIG	FOR ET AVGRENSET TIDSRUM	PÅ ANDRE VILKÅR		
BOLIGER I ALT .....	684	435	422	13	95	56	24	11	4	154
UNDER 30 KVM ...	25	9	8	1	11	10	1	-	-	5
30- 39 KVM ....	33	16	15	1	11	8	-	2	1	6
40- 49 " .....	53	32	32	-	8	4	1	3	-	13
50- 59 " .....	72	46	45	1	16	7	8	1	-	10
60- 79 " .....	110	74	72	2	14	11	1	1	1	22
80- 99 " .....	194	149	142	7	24	11	9	3	1	21
100-129 " .....	85	70	69	1	4	1	2	-	1	11
130 KVM OG OVER.	30	26	26	-	3	1	2	-	-	1
UOPPGITT AREAL .	82	13	13	-	4	3	-	1	-	65
BOSATTE I ALT .....	1886	1305	1268	37	251	142	62	36	11	330
BOSATTE PR. BOLIG.	2,8	3,0	3,0	2,8	2,6	2,5	2,6	3,3	2,8	2,1
ROM I ALT .....	2531	1877	1825	52	276	149	81	28	18	378
ROM PR. BOLIG .....	4,1	4,4	4,4	4,0	3,0	2,7	3,5	2,8	4,5	3,7
BOSATTE PR. ROM ..	0,7	0,7	0,7	0,7	0,9	1,0	0,7	1,2	0,6	0,7

TABELL 17. BOLIGER, BOSATTE OG ROM, ETTER BOSATTE PR. ROM I BOLIGEN. 1/11 1980

	ALLE	BOSATTE PR. ROM UTENOM KJØKKEN									
		UNDER 0,25	0,25- 0,49	0,50- 0,74	0,75- 0,99	1,00- 1,24	1,25- 1,49	1,50- 1,74	1,75- 1,99	2,00 OG OVER	UOPP- GITT
BOLIGER I ALT .....	684	31	125	185	78	114	36	25	1	26	63
BOSATTE I ALT .....	1886	35	195	430	285	402	176	123	7	119	114
BOSATTE PR. BOLIG .....	2,8	1,1	1,6	2,3	3,7	3,5	4,9	4,9	7,0	4,6	1,8
ROM I ALT .....	2531	184	578	744	363	392	138	79	4	50	-
ROM PR. BOLIG .....	4,1	5,9	4,6	4,0	4,7	3,4	3,8	3,2	4,0	1,9	-



TABELL 20. FAMILIER OG PERSONER I PRIVATHUSHOLDNINGER, ETTER FAMILIETYPPE OG EIE-/LEIEFORHOLD TIL BOLIGEN/ TALLET PÅ ROM I BOLIGEN. 1/11 1980

	I ALT		FAMI- LIER MED EN PER- SON	FAMILIER MED TO ELLER FLERE PERSONER							
	FAMI- LIER	PER- SONER		I ALT		EKTE- PAR UTEN UGIFTE BARN	EKTEPAR MED UGIFTE BARN		MOR ELLER FAR MED UGIFTE BARN		FAM- MED UOPP- GITT FAM- TYPE
				FAMI- LIER	PER- SONER		FAMI- LIER	PER- SONER	FAMI- LIER	PER- SONER	
I ALT .....	768	1886	280	488	1606	133	268	1124	84	207	3
EIE-/LEIEFORHOLD TIL BOLIGEN											
EIES I ALT .....	496	1305	154	342	1151	95	199	843	47	116	1
PRIVAT .....	483	1268	151	332	1117	93	193	817	45	112	1
GJENNOM BORETTSLAG E.L. ..	13	37	3	10	34	2	6	26	2	4	-
LEIES I ALT .....	104	251	41	63	210	6	40	156	17	42	-
VED VANLIG LEIEKONTRAKT ..	59	142	27	32	115	3	23	94	6	15	-
SOM TJENESTEBOLIG .....	28	62	9	19	53	3	10	35	6	12	-
FOR ET AVGRENSET TIDSRUM .	12	36	2	10	34	-	5	19	5	15	-
PÅ ANDRE VILKÅR .....	5	11	3	2	8	-	2	8	-	-	-
UOPPGITT .....	168	330	85	83	245	32	29	125	20	49	-
TALLET PÅ ROM I BOLIGEN											
UTENOM KJØKKEN											
1 ROM .....	29	47	20	9	27	1	3	10	5	15	-
MED KJØKKEN											
6 KVM OG OVER .....	17	33	10	7	23	-	3	10	4	13	-
MED KJØKKEN											
UNDER 6 KVM .....	7	8	6	1	2	-	-	-	1	2	-
UTEN KJØKKEN .....	3	3	3	-	-	-	-	-	-	-	-
UOPPGITT .....	2	3	1	1	2	1	-	-	-	-	-
2 ROM .....	98	178	53	45	125	10	18	66	17	39	-
MED KJØKKEN											
6 KVM OG OVER .....	75	139	40	35	99	7	15	55	13	30	-
MED KJØKKEN											
UNDER 6 KVM .....	15	28	6	9	22	3	2	7	4	9	-
UTEN KJØKKEN .....	4	7	3	1	4	-	1	4	-	-	-
UOPPGITT .....	4	4	4	-	-	-	-	-	-	-	-
3 ROM .....	101	212	40	61	172	29	23	95	9	19	-
4 " .....	208	546	66	142	480	37	90	367	15	39	-
5 " .....	150	417	35	115	382	31	65	271	19	49	-
6 " .....	72	222	18	54	204	6	40	172	6	15	-
7 " .....	29	98	8	21	90	6	14	76	1	2	-
8 ROM OG OVER .....	13	52	-	13	52	2	8	41	3	7	-
UOPPGITT .....	68	114	40	28	74	11	7	26	9	22	-

TABELL 21. TALLET PÅ PRIVATHUSHOLDNINGER MED UTVALGTE KJENNETEGN FOR BOLIGSTANDARD, OG DISPONERING AV PERSONBIL. BOSATTE I SLIKE HUSHOLDNINGER, ETTER ALDER. 1/11 1980

	ALLE	WC I BOLIGEN	BAD I BOLIGEN	TELEFON I BOLIGEN	BRENSEL- OVN I BOLIGEN	BOLIG- EN BYGGET ETTER 1945	HUSHOLD- NINGEN EIER BOLIGEN	KJØKKEN 6 KVM OG OVER I BOLIGEN	BIL DIS- PONERES AV HUS- HOLDNINGEN
PRIVATHUSHOLDNINGER ...	684	540	536	415	570	445	435	546	357
BOSATTE .....	1886	1608	1586	1154	1662	1355	1305	1633	1250
0-19 ÅR .....	588	538	525	315	527	477	414	535	467
20-39 " .....	505	438	429	257	427	399	325	437	388
40-59 " .....	334	273	282	228	294	233	251	297	247
60-69 " .....	227	183	189	176	217	137	174	192	99
70-79 " .....	175	140	130	136	155	93	114	132	42
80 ÅR OG OVER .....	57	36	31	42	42	16	27	40	7
BOSATTE PR. BOLIG .....	2,8	3,0	3,0	2,8	2,9	3,0	3,0	3,0	3,5
ROM PR. BOLIG .....	4,1	4,2	4,2	4,3	4,2	4,0	4,4	4,2	4,4
BOSATTE PR. ROM .....	0,7	0,7	0,7	0,6	0,7	0,8	0,7	0,7	0,8
HUSHOLDNINGER HVOR FOREKOMST AV KJENNETEGNET IKKE ER OPPGITT .....	-	60	68	69	41	51	154	81	95





TABELL 23. YRKESAKTIVE 16 ÅR OG OVER, ETTER NÆRING, KJØNN OG TYPE BOLIGSTRØK/GRUNNKRETS. 1/11 1980

I ALT	JORD- BRUK, SKOG- BRUK, FISKE OG FANGST	INDU- STRI OG BERG- VERKS- DRIFT	KRAFT- OG VANN- FOR- SYNING	BYGGE- OG ANLEGG- VIRK- SOMHET	VARE- HANDEL, HOTELL- OG RES- TAURANT- VIRKSOM- HET	TRANSPORT, LAGRING, POST OG TELE- KOMMUNI- KASJONER	BANK-, FI- NANS- OG FORSIK- RINGSVIRK- SOMHET, EIEND.- DRIFT OG FORR.MESS. TJ.YTING	OFFENT- LIG, SOSIAL OG PRIVAT TJE- NESTE- YTING	UOPP- GITT NÆRING	
KOMMUNEN .....	773	77	81	18	99	126	121	14	232	5
MENN .....	468	47	76	15	96	46	94	7	86	1
KVINNER .....	305	30	5	3	3	80	27	7	146	4
TYPE BOLIGSTRØK OG KJØNN										
TETTBYGDE STRØK .....	354	6	44	10	31	67	64	9	122	1
MENN .....	211	3	42	7	30	28	53	3	45	-
KVINNER .....	143	3	2	3	1	39	11	6	77	1
7751 LILAND .....	133	4	2	-	7	24	35	5	56	-
MENN .....	75	2	2	-	7	11	30	2	21	-
KVINNER .....	58	2	-	-	-	13	5	3	35	-
7752 BOGEN .....	221	2	42	10	24	43	29	4	66	1
MENN .....	136	1	40	7	23	17	23	1	24	-
KVINNER .....	85	1	2	3	1	26	6	3	42	1
SPREDTBYGDE STRØK .....	419	71	37	8	68	59	57	5	110	4
MENN .....	257	44	34	8	66	18	41	4	41	1
KVINNER .....	162	27	3	-	2	41	16	1	69	3
UOPPGITT BOLIGSTRØK .....	-	-	-	-	-	-	-	-	-	-
GRUNNKRETS OG KJØNN										
01 EVENES .....	773	77	81	18	99	126	121	14	232	5
MENN .....	468	47	76	15	96	46	94	7	86	1
KVINNER .....	305	30	5	3	3	80	27	7	146	4
0101 TÅRSTAD .....	58	13	4	-	11	5	14	2	8	1
MENN .....	35	6	3	-	11	2	10	1	1	1
KVINNER .....	23	7	1	-	-	3	4	1	7	-
0102 EVENES .....	51	9	3	-	9	7	10	1	12	-
MENN .....	36	6	3	-	9	5	7	1	5	-
KVINNER .....	15	3	-	-	-	2	3	-	7	-
0103 LILAND .....	164	11	2	-	11	31	40	6	63	-
MENN .....	95	7	2	-	11	14	35	3	23	-
KVINNER .....	69	4	-	-	-	17	5	3	40	-
0104 EVENESMARKA .....	97	14	9	1	19	12	10	-	32	-
MENN .....	59	8	9	1	19	4	6	-	12	-
KVINNER .....	38	6	-	-	-	8	4	-	20	-
0105 LAKSÅ .....	75	19	2	3	7	12	8	-	23	1
MENN .....	38	12	1	3	6	1	5	-	10	-
KVINNER .....	37	7	1	-	1	11	3	-	13	1
0106 BOGEN/LENSVIK/LENS MENN .....	285	6	49	14	35	53	37	4	84	3
KVINNER .....	177	5	46	11	33	19	29	1	33	-
0107 FORRA .....	108	1	3	3	2	34	8	3	51	3
MENN .....	43	5	12	-	7	6	2	1	10	-
KVINNER .....	28	3	12	-	7	1	2	1	2	-
UOPPGITT BOSTED .....	15	2	-	-	-	5	-	-	8	-





OVERSIKT SOM VISER HVILKEN KOMMUNE OG FOLKETELLINGSKRETS  
GRUNNKRETSENE I 1980 TILHØRTE VED FOLKE- OG BOLIGTELLINGEN I 1970<sup>1)</sup>

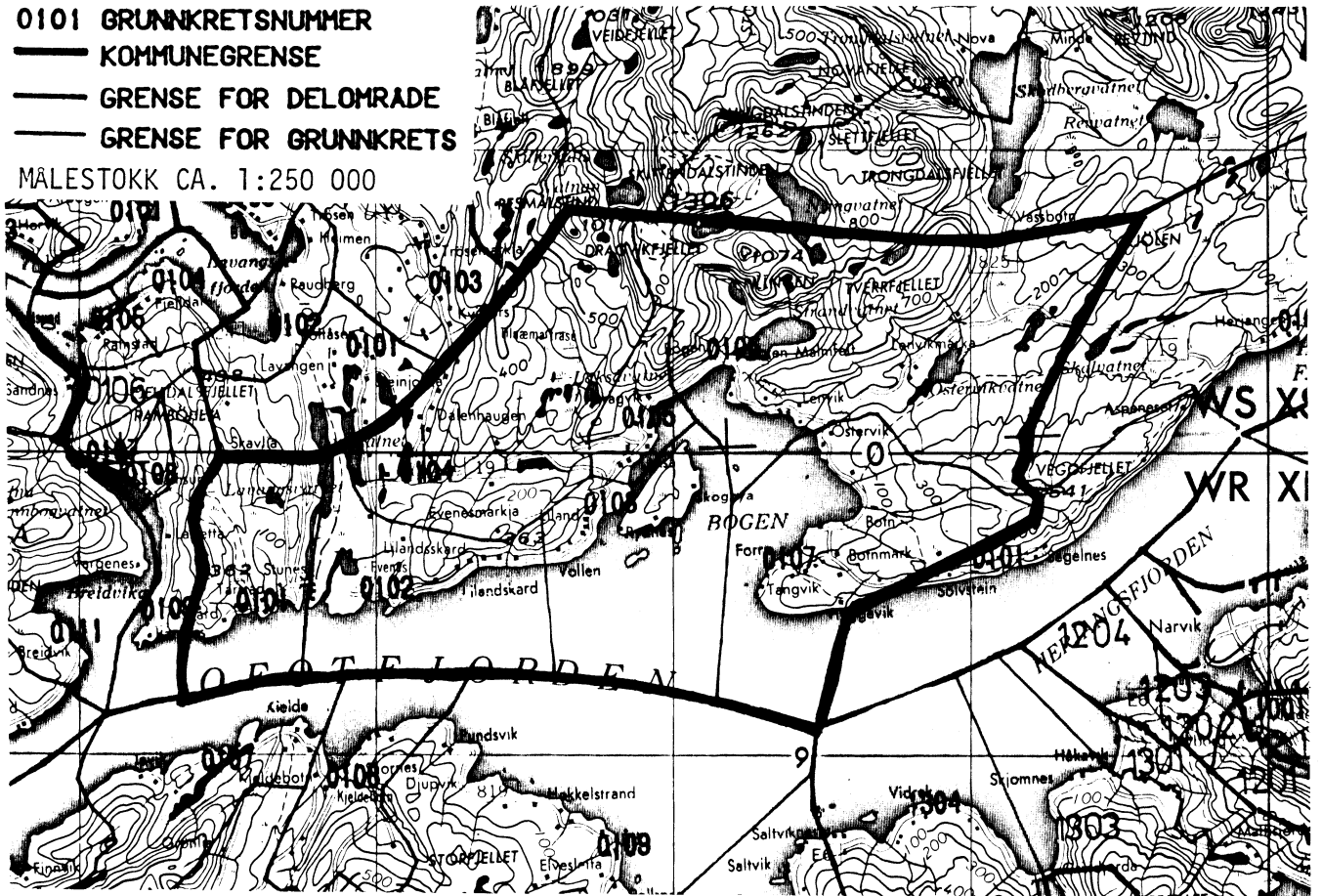
GRUNNKRETS 1980	KOMM 1970	---FOLKETELLINGSKRETS 1970--- HEL KRETS	DEL AV KRETS
0101 TÅRSTAD	1853	1	
0102 EVENES	1853		3-4
0103 LILAND	1853	2	3
0104 EVENESMARKA	1853		3-4
0105 LAKSÅ	1853	5	
0106 BOGEN/LENSVIK/LENSVIKMARKA	1853	6-7	
0107 FORRA	1853	8	

<sup>1</sup> OVERSIKTEN ER FORELØPIG OG KAN INNEHOLDE FEIL. ENDELIG UTGAVE VIL FORELIGGE I EGET DOKUMENTASJONSHEFTE: "GRUNNKRETSE OG TETTSTEDER. DOKUMENTASJON 1980".



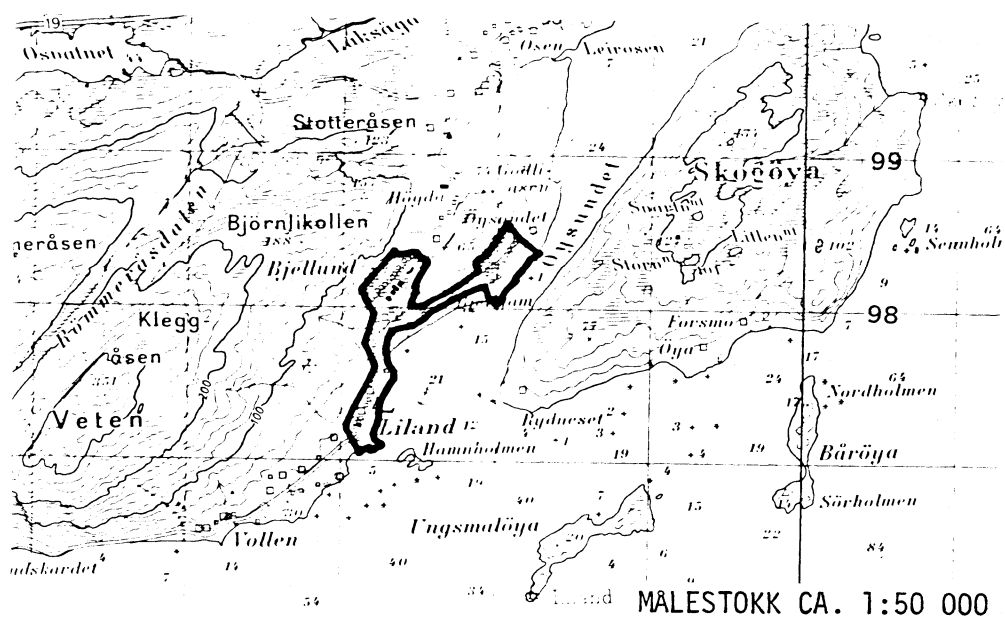
# 1853 EVENES

- 0101 GRUNKRETSNUMMER
  - KOMMUNEGRENSE
  - GRENSE FOR DELOMRADE
  - GRENSE FOR GRUNKRETS
- MÅLESTOKK CA. 1:250 000

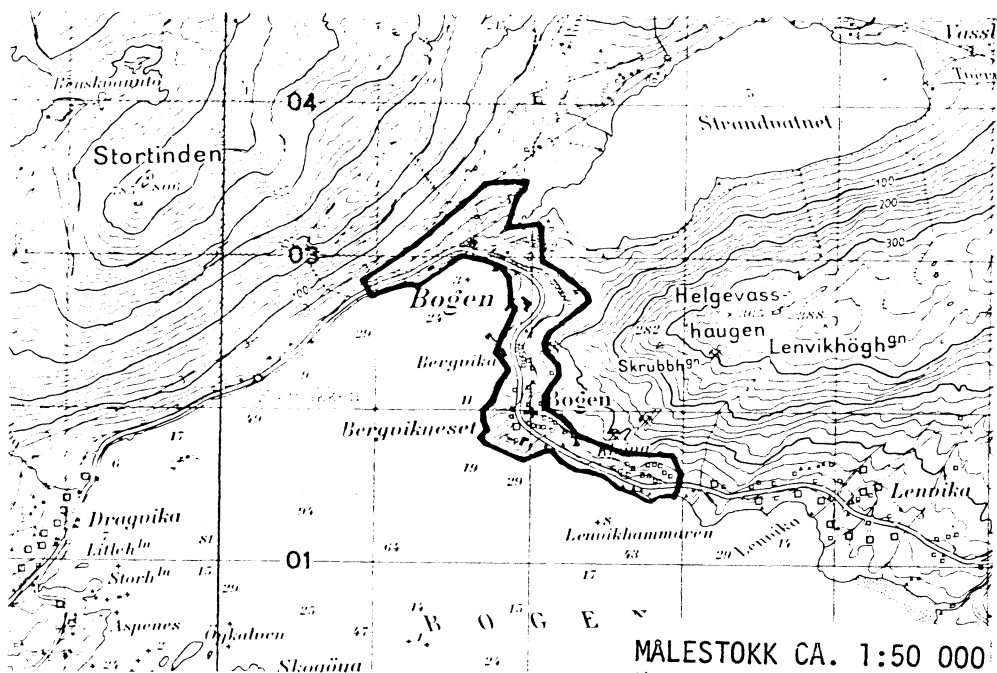




## AVGRENSING AV LILAND TETTSTED



## AVGRENSING AV BOGEN TETTSTED



Med samtykke fra Norges geografiske oppmåling er NGOs kartmateriale brukt som kartgrunnlag.





## Personskjema

## Folke- og bolig telling 1980

 Undergitt  
taushetsplikt

 Statistisk  
Sentralbyrå  
Folke-  
tellingskontoret

 Send skjemaet tilbake i svarkonvolutten  
som mottakeren av boligskjemaet  
har fått.

Lovhjemmel:

Stortingsvedtak av 16. november 1978, med hjemmel i lov nr. 2 av 25. april 1907.

SETT KRYSS SLIK: IKKE SLIK: 
 BRUK HELST  
BLYANT ELLER  
BLÅ/SVART  
KULEPENN.

H

**1. Hvem bor De sammen med i leiligheten?** Rettledningen beskriver hva vi mener med en leilighet  
Sett flere kryss hvis nødvendig

- |   |   |
|---|---|
| 1 <input type="checkbox"/> Ingen  | 4 <input type="checkbox"/> Datter, sønn   |
| 2 <input type="checkbox"/> Ektefelle  | 5 <input type="checkbox"/> Mor, far   |
| 3 <input type="checkbox"/> Forlovede eller annen person<br>jeg lever sammen med (uten<br>å ha inngått formelt ekteskap) | 6 <input type="checkbox"/> Søsknen, svigerforeldre, barnebarn,<br>svoger, svigerinne, svigerbarn, tante,<br>onkel, nevø, niese, besteforeldre |
|   | 7 <input type="checkbox"/> Andre personer   |

**2. Hvilket trossamfunn er De tilsluttet?**

- |  |
|--|
| 1 <input type="checkbox"/> Den norske kirke<br>(statskirken)       |
| 2 <input type="checkbox"/> Trossamfunn utenfor<br>Den norske kirke |
| 3 <input type="checkbox"/> Ikke tilsluttet<br>trossamfunn          |

**3. Utenlandsk utdanning.**

 Dette spørsmålet besvares bare av dem som har tatt  
utdanning utenfor Norge

 De som bodde i Norge i 1970 oppgir ikke utenlandsk  
utdanning tatt for 1970

**Oppgi viktigste utdanning, i hvilket land den er full-  
ført, og hvor lang skolegang De har i utlandet.**

Utdanning

Land

Samlet skolegang i utlandet i antall år

**4. Hva var Deres viktigste kilde til livsopphold i året fra 1. nov. -79 til 31. okt. -80?**

Sett bare ett kryss

- |   |  |
|---|--|
| 1 <input type="checkbox"/> Inntekt av eget arbeid, eller andre per-<br>soners (f.eks. ektefelles, foreldres) arbeid | 4 <input type="checkbox"/> Stipend, lån, formue,<br>føderåd, leieinntekt eller<br>annen formuesinntekt |
| 2 <input type="checkbox"/> Verneplikts-/sviltjeneste  |  |
| 3 <input type="checkbox"/> Pensjon, trygd   |  |

**5. Utførte De inntektsgivende arbeid i minst 100 timer i året fra 1. nov. -79 til 31. okt. -80?**

 Som inntektsgivende arbeid regnes også  
arbeid som et familiemedlem har utført i  
familiebedrift (f.eks. butikk, gårdsbruk).

- |                               |                                |
|-------------------------------|--------------------------------|
| 1 <input type="checkbox"/> Ja | 2 <input type="checkbox"/> Nei |
| Se rettledningen              |                                |

**Spørsmål 6 - 15 gjelder inntektsgivende arbeid, og besvares bare av dem som har svart "Ja" på spørsmål 5.**
**6. Oppgi navn og adresse på det arbeidssted (bedrift) hvor De utførte inntektsgivende arbeid lengst tid i året fra 1. nov. -79 til 31. okt. -80. Med bedrift menes f.eks. fabrikk, butikk, gårdsbruk, kontor e.l. Se rettledningen**

Navn

Adresse

Poststed

**7. Beskriv virksomheten på dette arbeidsstedet så nøyaktig som mulig. Skriv f.eks. jordbruk, produksjon av møbler, leiebiltransport, bokhandel, salg av biler e.l.**

Virksomhet

**8. Hvilket yrke (tittel) hadde De på dette arbeidsstedet? Skriv f.eks. hjemmehjelp, rørlegger, sykepleier, damefrisør, rengjøringshjelp, platearbeider, reklamekonsulent e.l.**

Yrke

**9. På hvilken måte er/var De knyttet til arbeidsstedet De har oppgitt i spørsmål 6?**

- |  |  |
|--|--|
| 1 <input type="checkbox"/> Som fast eller midlertidig ansatt | 3 <input type="checkbox"/> Som familiemedlem uten fast lønn i familiebedrift |
| 2 <input type="checkbox"/> Som selvstendig (eier)            |  |

**10. Hvor mange timer inntektsgivende arbeid utførte De i året fra 1. nov. -79 til 31. okt. -80? Ta med alt inntektsgivende arbeid De utførte i hele perioden**

- |   |  |
|---|--|
| 1 <input type="checkbox"/> 100 - 499 arbeidstimer | 3 <input type="checkbox"/> 1000 - 1299 arbeidstimer      |
| 2 <input type="checkbox"/> 500 - 999 arbeidstimer | 4 <input type="checkbox"/> 1300 arbeidstimer eller flere |

H

**11. Hvor mange timer inntektsgivende arbeid utførte De i uken 25. - 31. okt.?**

- |  |  |   |
|--|--|---|
| 1 <input type="checkbox"/> Ingen, arbeide ikke denne uken            | 2 <input type="checkbox"/> 1 - 9 timer   | 4 <input type="checkbox"/> 20 - 29 timer        |
| Arbeide De ikke denne uken, skal De ikke fylle ut resten av skjemaet | 3 <input type="checkbox"/> 10 - 19 timer | 5 <input type="checkbox"/> 30 timer eller flere |

**12. Hvor møtte De på arbeid i uken 25. - 31. okt.?**

- |  |  |
|--|--|
| 1 <input type="checkbox"/> Jeg møtte fast på samme arbeidssted/adresse som er oppgitt i spørsmål 6 | 3 <input type="checkbox"/> Jeg møtte på forskjellige steder denne uken               |
| 2 <input type="checkbox"/> Jeg møtte fast på annet sted  | Møtte De på forskjellige steder denne uken, skal De ikke fylle ut resten av skjemaet |
| (Skriv navnet på kommunen)   | kommune  |

**13. Hvor ofte reiste eller gikk De fra Deres hjemsted til arbeidsstedet i uken 25. - 31. okt.?** Se rettledningen.

- |   |  |
|---|--|
| 1 <input type="checkbox"/> 1 gang       | 3 <input type="checkbox"/> 4 ganger eller flere              |
| 2 <input type="checkbox"/> 2 - 3 ganger | 4 <input type="checkbox"/> Var ikke på hjemstedet denne uken |

**14. Hvor lang tid brukte De vanligvis fra Deres hjemsted til arbeidsstedet (én vei) i uken 25. - 31. okt.?**

- |  |   |
|--|---|
| 1 <input type="checkbox"/> 0 - 14 min  | 3 <input type="checkbox"/> 30 - 44 min      |
| 2 <input type="checkbox"/> 15 - 29 min | 4 <input type="checkbox"/> 45 min eller mer |

**15. Hvilke transportmidler brukte De vanligvis fra Deres hjemsted til arbeidsstedet (én vei) i uken 25. - 31. okt.?** Sett flere kryss hvis nødvendig.

- |                                 |   |  |
|---------------------------------|---|--|
| 1 <input type="checkbox"/> Bil  | 3 <input type="checkbox"/> Tog, trikk, T-bane | 5 <input type="checkbox"/> Brukte sykkel Gikk i mer enn 10 min |
| 2 <input type="checkbox"/> Buss | 4 <input type="checkbox"/> Båt                | 6 <input type="checkbox"/> Annet                               |



# Boligskjema

## Folke- og boligteiling 1980

Undergitt  
taushetsplikt

Statistisk  
Sentralbyrå  
Folke-  
tellingskontoret

Før hver leilighet skal det nyttes bare en svar-  
konvolutt. Alle personskjemaene og det utfylte  
boligskjemaet sendes samlet i svarkonvolutten.

Lovhjemmel

Stortingsvedtak av 16. november 1978 med hjemmel i lov nr. 2 av 25. april 1907

SETT KRYSS SLIK:

IKKE SLIK:

BRUK HELST  
BLYANT ELLER  
BLÅ/SVART  
KULEPENN.

H

1. Har andre som bor i leiligheten mottatt boligskjema? 1 <input type="checkbox"/> Nei 2 <input type="checkbox"/> Ja		Les teksten under midten på skjemaet før De fortsetter.	
2. Hvor mange rom på 6m <sup>2</sup> eller mer er det i leiligheten? Ta ikke med kjøkken, bad og gang.		3. Hvor stor er leiligheten, målt i kvadratmeter?	
<input type="checkbox"/> 1 rom	<input type="checkbox"/> 5 rom	1 <input type="checkbox"/> Under 30m <sup>2</sup>	5 <input type="checkbox"/> 60-79m <sup>2</sup>
<input type="checkbox"/> 2 rom	<input type="checkbox"/> 6 rom	2 <input type="checkbox"/> 30-39m <sup>2</sup>	6 <input type="checkbox"/> 80-99m <sup>2</sup>
<input type="checkbox"/> 3 rom	<input type="checkbox"/> 7 rom	3 <input type="checkbox"/> 40-49m <sup>2</sup>	7 <input type="checkbox"/> 100-129m <sup>2</sup>
<input type="checkbox"/> 4 rom	<input type="checkbox"/> 8 rom eller flere	4 <input type="checkbox"/> 50-59m <sup>2</sup>	8 <input type="checkbox"/> 130m <sup>2</sup> eller mer
		4. Hva slags eie-/leieforhold er det til leiligheten? Sett bare ett kryss	
		1 <input type="checkbox"/> Jeg/vi eier den gjennom borettslag, aksjeselskap e.l.	3 <input type="checkbox"/> Jeg/vi leier den ved vanlig leiekontrakt
		2 <input type="checkbox"/> Jeg/vi eier den alene eller sammen med andre	4 <input type="checkbox"/> Jeg/vi leier den gjennom arbeidsforhold (tjenestebolig)
			5 <input type="checkbox"/> Jeg/vi leier den for et bestemt avgrenset tidsrom
			6 <input type="checkbox"/> Jeg/vi leier den på andre vilkår enn de som er nevnt over
5. Hvor stort kjøkken er det i leiligheten?		6. Hva slags WC/do har de som bor i leiligheten adgang til?	
1 <input type="checkbox"/> Kjøkkenet er 6m <sup>2</sup> eller større		2 <input type="checkbox"/> Vannklosett utenfor leiligheten	
2 <input type="checkbox"/> Kjøkkenet er mindre enn 6m <sup>2</sup>	3 <input type="checkbox"/> Det er ikke kjøkken i leiligheten	1 <input type="checkbox"/> Vannklosett i leiligheten	3 <input type="checkbox"/> Annet avtrede
		7. Hva er leilighetens viktigste oppvarmingskilde?	
		1 <input type="checkbox"/> Sentralvarme (radiatorer e.l.)	3 <input type="checkbox"/> Ovner for flytende brensel (olje, parafin e.l.)
		2 <input type="checkbox"/> Elektriske ovner, varmekabler e.l.	4 <input type="checkbox"/> Ovner for fast brensel (ved, koks e.l.)

### Spørsmål 8 - 15 nedenfor skal også besvares

Hvis det er mottatt ett boligskjema i leiligheten, fylles det ut og sendes tilbake i svarkonvolutten sammen med alle personskjemaene.

Hvis flere i leiligheten har mottatt boligskjema og svarkonvolutt, så gjør følgende:

1. Ta kontakt med den (de) andre som har mottatt boligskjema.
2. Fyll ut ett av boligskjemaene.
3. Send dette skjemaet sammen med de utfylte personskjemaene tilbake i samme svarkonvolutten.

8. Er det pipe i leiligheten?	9. Er det montert brenselovn eller peis i leiligheten?	10. Er det bad eller dusj i leiligheten?	11. Er det telefon i leiligheten?	12. Disponerer noen av dem som bor i leiligheten personbil?
1 <input type="checkbox"/> Ja 2 <input type="checkbox"/> Nei	1 <input type="checkbox"/> Ja 2 <input type="checkbox"/> Nei	1 <input type="checkbox"/> Ja 2 <input type="checkbox"/> Nei	1 <input type="checkbox"/> Ja 2 <input type="checkbox"/> Nei	1 <input type="checkbox"/> Ja 2 <input type="checkbox"/> Nei

H

13. Hva slags hus ligger leiligheten i? Se rettledningen.		14. Når ble huset bygd?	
1 <input type="checkbox"/> Våningshus i tilknytning til gårdsdrift (hovedbygning, kårbolig, forpakterbolig e.l.)	5 <input type="checkbox"/> Annet boligbygg med mindre enn 3 etasjer	1 <input type="checkbox"/> 1900 eller før	5 <input type="checkbox"/> 1946 - 1950
2 <input type="checkbox"/> Frittliggende enebolig (enebolig med minst en halv meters avstand til nærmeste hus)	6 <input type="checkbox"/> Blokk, leiegård eller annet boligbygg med 3 etasjer eller mer	2 <input type="checkbox"/> 1901 - 1920	6 <input type="checkbox"/> 1951 - 1960
3 <input type="checkbox"/> Hus i kjede, rekkehus, terrassehus eller vertikalt delt tomannsbolig	7 <input type="checkbox"/> Forretningsbygg, verkstedbygg e.l.	3 <input type="checkbox"/> 1921 - 1940	7 <input type="checkbox"/> 1961 - 1970
4 <input type="checkbox"/> Horisontalt delt tomannsbolig	8 <input type="checkbox"/> Hotell, pensjonat, aldershjem, barnehjem, sykehus, militærforlegning eller annet bygg for felleshusholdning	4 <input type="checkbox"/> 1941 - 1945	8 <input type="checkbox"/> 1971 - 1980
15. Hvor mange leiligheter er det i huset? Rettledningen beskriver hva vi mener med hus og leilighet		Hvis det er 6 leiligheter eller flere, oppgi antallet her → <input type="text"/>	
<input type="checkbox"/> 1 leilighet	<input type="checkbox"/> 2 leiligheter	<input type="checkbox"/> 3 leiligheter	<input type="checkbox"/> 4 leiligheter
<input type="checkbox"/> 5 leiligheter			