


KOMMUNEHEFTE



FOLKE- OG BUSTADTELJING 1980

0911 **GJERSTAD**

STATISTISK SENTRALBYRÅ
KONGSVINGER



FOLKE- OG BUSTADTELJING
1. NOVEMBER 1980

0911 GJERSTAD

STATISTISK SENTRALBYRÅ
KONGSVINGER 1981

ISBN 82-537-1441-6

1000

1000

1000

1000

1000

1000

FØREORD

Hovudformålet med Folke- og bustadteljing 1980 var å gi eit bilete av befolkningen og levekåra i det norske samfunnet ved å sjå opplysningar om alder, kjønn, yrke, arbeid, inntekt, utdanning, butilhøve o.l. i samanheng.

Eit anna viktig formål var å gi statistikk for mindre geografiske område, som kommunar og delar av kommunar. Dei statistiske kommunehefta gir dei første resultatane frå teljinga for å dekkje dette formålet. Fleire resultat for den enkelte kommunen vil liggje føre som eit sett upubliserte tabellar (ei "tabellpakke") kort tid etter at hefta er gitt ut. Tabellane vil bli leverte som utskrift på papir eller micro-fiche, etter ønskje frå brukaren.

Når kommunehefta for alle kommunar i eit fylke er publiserte, vil det bli laga eit samandrag for heile fylket med tabellar som svarar til dei som finst i kommunehefta. Når kommunehefta for heile landet er utkomne, vil det også bli laga eit samandrag for heile landet. Tilsvarande samandrag for fylka og heile landet vil bli laga av den "tabellpakka" som er nemnt ovanfor.

Resultata frå Folke- og bustadteljing 1980 vil elles bli gitt i tabellpublikasjonar som vil kaste lys over spesielle emne, bl.a. sysselsetjing, bustadtilhøve, familiar og hushald. Resultata vil også bli viste i kart og diagram. Bl.a. vil det bli laga busetjingskart som svarar til dei som vart laga i samband med Folke- og bustadteljing 1970.

Statistisk Sentralbyrå, Oslo/Kongsvinger, 4. november 1981

Arne Øien


Johan-Kristian Tønder

INNHALD

	Side
Tabellregister	7
Tekstdel	
1. Opplegg og gjennomføring	8
1.1. Omfang	8
1.2. Grunnlag for statistikken	8
1.3. Datainnsamling	8
2. Feilkjelder	9
3. Omgrep og kjennemerke	9
3.1. Personkjennemerke	9
3.2. Familie- og hushaldstype	14
3.3. Bustadkjennemerke	15
3.4. Inndelinga i grunnkrinsar	17
4. Bruk av tabellane	18
5. Merknader til tabellane	18
Tabelldel	19
Vedlegg	
1. Grunnkrinsar i 1980 og teljingskrinsar i 1970. Endringar i kommuneinndelinga frå 1970 til 1980	35
2. Kart over grunnkrinsinndelinga	37
3. Personskjema	39
4. Bustadskjema	41

Standardteikn i tabellar

- : Tal kan ikkje offentleggjerast
- Null



TABELLREGISTER

	Side
1. Folkemengda ved folketeljingane 1801 - 1980	19
2. Folkemengda etter kjønn, ekteskapeleg status og alder. 1/11 1980	19
3. Folkemengda etter trussamfunn/viktigaste kjelde til livsopphald, kjønn og alder. 1/11 1980	19
4. Personar 16-66 år etter yrkesaktivitet, arbeidstid, kjønn og høgste utdanning. 1/11-79 - 31/10-80	20
5. Personar 16 år og over, etter yrkesaktivitet, arbeidstid, kjønn og alder. 1/11-79 - 31/10-80	21
6. Yrkesaktive 16 år og over, etter alder og næring. 1/11-79 - 31/10-80	21
7. Yrkesaktive 16 år og over, etter kjønn, arbeidstid og næring/yrkesfelt. 1/11-79 - 31/10-80	22
8. Yrkesaktive 16 år og over i arbeid i veka 25/10 - 31/10 1980, etter kjønn, arbeidstid i veka og næring/yrkesfelt	23
9. Yrkesaktive 16 år og over med fast oppmøteplass på arbeid i veka 25/10 - 31/10 1980, etter talet på arbeidsreiser, reisetid og yrkesfelt/oppmøteplass	24
10. Yrkesaktive 16 år og over med fast arbeidsreise i veka 25/10 - 31/10 1980, etter reise- måte, oppmøteplass, talet på arbeidsreiser og reisetid	25
11. Bustader etter hustype og talet på rom. Busette etter talet på rom i bustaden. 1/11 1980	26
12. Bustader etter byggjeår for huset og hustype/eige-/leigeform. Busette og rom, etter byggjeår for huset. 1/11 1980	26
13. Bustader etter viktigaste kjelde til oppvarming og byggjeår/installasjon av pipe. Busette etter bustadens viktigaste kjelde til oppvarming. 1/11 1980	27
14. Bustader etter sanitærutstyr og talet på rom. Busette etter bustadens sanitærutstyr. 1/11 1980	27
15. Bustader, rom og busette, etter hustype. 1/11 1980	28
16. Bustader etter eige-/leigeform og areal. Busette etter eige-/leigeforhold til bustaden. 1/11 1980	28
17. Bustader, busette og rom, etter busette pr. rom i bustaden. 1/11 1980	28
18. Bustader etter talet på rom og talet på busette. 1/11 1980	29
19. Familiar og personar, etter familietype, hushaldstypen og talet på familiar i hushaldet/ yrkesaktivitet i familien. 1/11 1980	29
20. Familiar og personar i privathushald, etter familietype og eige-/leigeforhold til bustaden/talet på rom i bustaden. 1/11 1980	30
21. Talet på privathushald med utvalde kjenneteikn for bustadstandard, og disponering av personbil. Busette i slike hushald, etter alder. 1/11 1980	30
22. Folkemengda etter alder, kjønn og type bustadstrøk/grunnkrins. 1/11 1980	31
23. Yrkesaktive 16 år og over, etter næring, kjønn og type bustadstrøk/grunnkrins. 1/11 1980	32
24. Talet på privathushald med utvalde kjenneteikn for bustadstandard, og disponering av personbil. Bustadstrøk/grunnkrins. 1/11 1980	33

1. OPPLÈGG OG GJENNOMFØRING

1.1. Omfang

Folke- og bustadteljing 1980 omfattar alle personar (også utanlandske statsborgarar) som etter "Forskrifter om føringen og ordningen av folkeregistrene" fastsett av Statistisk Sentralbyrå den 26. november 1979, var registrert busette i Noreg på teljingstidspunktet den 1. november 1980.

Bustadteljinga har med alle privatbustader (private husvære m.m.) der minst ein person var registrert busett den 1. november 1980.

Husvære der det ikkje budde nokon eller der det berre budde nokon mellombels (t.d. ugifte personar som budde utanom foreldreheimen på grunn av skolegang, studiar), er ikkje med i teljinga. Det er heller ikkje innhenta opplysningar om husvære for forpleide i aldersheimar, pleieheimar og andre fellesinstitusjonar.

Eininga hus er ikkje med i teljinga denne gongen. Det blir likevel gitt enkelte opplysningar om det huset som husværet ligg i. I avsnitt 3 er det gjort nærare greie for bustadomgrepet (staden der ein person skal reknast som busett) og husværeomgrepet.

1.2. Grunnlag for statistikken

Dei fleste opplysningane i folke- og bustadteljinga byggjer på oppgåver som oppgåvegivarane har gitt direkte på egne skjema.

Personskjema vart sende til alle personar som hadde fylt 16 år eller fylte 16 år i 1980, (sjå vedlegg 3).

For personar under 16 år fekk Statistisk Sentralbyrå dei nødvendige opplysningane frå folke-registeret i den enkelte kommunen.

Opplysningane om det enkelte privathusværet er gitt på eige bustadskjema (sjå vedlegg 4).

Oppgåvene over utdanningsbakgrunnen til befolkningen er henta frå utdanningsopplysningane gitt i folketeljinga 1970 og "Arkivet for påbegynt og avsluttet utdanning" i Statistisk Sentralbyrå som inneheld alle utdanningar som ein person har avslutta i Noreg i perioden 1970 - 1980. I tillegg kjem oppgåver over utanlandsk utdanning gitt i folketeljinga 1980.

Oppgåver over alder, kjønn og andre demografiske kjenneteikn er henta frå Det sentrale personregister i Statistisk Sentralbyrå.

Nødvendige oppgåver over dei vernepliktige og sivile tenestepliktige er innhenta gjennom Forsvarets overkommando og Administrasjonen for sivile tenestepliktige.

Folke- og bustadteljing 1980 vart gjennomført med heimel i Statistikkloven av 25. april 1907 og Stortingsvedtak av 16. november 1978.

1.3. Datainnsamling

Ved folketeljinga i 1980 vart skjema sende i posten direkte til den enkelte personen. Før utsendinga tok til, vart namn og adresse ført på skjema. Det var Det sentrale personregister som danna grunnlaget for denne påføringa.

Kvar person fekk tilsendt sitt eige personskjema saman med ei rettleiing.

I tillegg fekk den eldste personen i familien eit bustadskjema. Med bustadskjemaet følgde også ein svarkonvolutt.

Utfylte personskjema frå alle som budde i husværet saman med eitt bustadskjema vart sende samla tilbake i svarkonvolutten. Dersom det budde fleire familiar i same husværet, nytta familiare same svarkonvolutt og berre eitt bustadskjema vart utfyllt. Innsamlingsmetoden gav derfor grunnlag for å danne buhushald (sjå nedanfor) i folke- og bustadteljinga.

Den enkelte personen er i teljinga rekna å ha bustaden sin i det husværet der vedkomande var registrert busett i folkeregisteret 1. november 1980. Innsamlinga av opplysningane viste at enkelte personar budde i eit anna husvære enn der dei var registrert busette i folkeregisteret. Dette gjaldt bl.a. ugifte studentar og skoleelevar som budde på hybel og som sende personskjemaet sitt i same svarkonvolutten som hybelverten. Dette galdt også personar som hadde flytta kort tid før 1. november

1980 og som gav opp bustadopplysningar på den nye adressa, medan flyttinga først vart registrert i folkeregisteret etter 1. november 1980. I slike tilfelle vart personane likevel rekna som busette i den bustaden/adressa dei var registrerte på i folkeregisteret 1. november 1980. I avsnitt 3 er det gjort greie for kvar ein person skal reknast som busett. I same avsnittet er det også gjort greie for omgrepet "buhushald".

Dei personane som ikkje hadde svara på folketeljings skjema til rett tid, fekk tilsendt ei adressert purring.

Dei som ikkje svara på den adresserte purringa, vart oppsøkte av teljarar som kravde inn oppgåvene.

2. FEILKJELDER

Under gjennomføring og bearbeiding av ei statistisk teljing vil det alltid kunne oppstå ulike feil som kan gi utslag i teljingsresultata.

Dei fleste feila oppstår vanlegvis under oppgåveinnhentinga og kjem av urette svar eller mangelfullt utfylte skjema.

Feil som oppstår under bearbeidinga er først og fremst knytte til koding av opplysningar, i vårt tilfelle spesielt opplysningane om næring og yrke.

For å få eit grunnlag til å vurdere kor omfattande feila er, vart det gjennomført ei kvalitetskontrollundersøking i samband med teljinga.

Resultata frå denne undersøkinga blir publiserte i serien Statistiske analyser. Resultata er venta å ligge føre i 1982 og vil ta for seg sentrale kjenneteikn frå bustaddelen av teljinga, og kjenneteikn for sysselsetjing og arbeidsmarknad.

3. OMGREP OG KJENNEMERKE

3.1. Personkjennemerke

Når ikkje annet er nemnt, refererer personopplysningane seg til 1. november 1980.

Bustad

Den enkelte personen er i teljinga rekna å ha bustaden sin i den kommunen og i det husværet der vedkomande var registrert som busett i folkeregisteret den 1. november 1980. Hovudregelen er her at ein person skal registrerast som busett der vedkomande regelmessig tek døgnkvila si.

Dei viktigaste registreringsreglane er elles:

<u>Bustadtilhøve</u>	<u>Skal registrerast som busett i</u>
Gift person som pga. arbeid, studiar, avtening av verneplikt e.l. oppheld seg utanom fellehusværet til ektefellane	Fellehusværet til ektefellane
Ugift person som pga. studiar, skolegang eller avtening av verneplikt oppheld seg utanom husværet til foreldre/forsørgjar	Husværet til foreldre/forsørgjar
Ugift person med eige arbeid og som vanlegvis ikkje bur hos foreldre/forsørgjar	Husværet der personen vanlegvis bur
Person som pga. ferie, besøk hos kjende, forretningsreise e.l. er fråverande frå husværet der vedkomande vanlegvis bur	Husværet der personen vanlegvis bur
Person som er forpleid i barneheim, aldersheim, pleieheim eller er sett bort i privat pleie	Barneheimen, aldersheimen, pleieheimen eller husværet der personen er i pleie
Person som er innlagd på sjukehus eller plassert på arbeidsskole, arbeidsanstalt eller i fengsel	Husværet der personen var busett før innlegginga eller plasseringa

Personar som ikkje kan heimførast til ein bestemt bustad, er rekna til gruppa "Utan fast bustad". Personar utan fast bustad er som regel registrerte som busette i den kommunen der dei sist hadde fast bustad.

I det følgjande er omgrepet "Busett" brukt i same tyding som omgrepet "Registrert busett".

Det er ikkje innhenta opplysningar om mellombels bustad. Det kan derfor ikkje bli gitt oppgaver over den tilstadeverande befolkninga.

Opplysningane frå Folke- og bustadteljing 1980 er ikkje nytta til å justere opplysningane i folkeregistra.

Alder

I fordelinga etter alder er den enkelte personen gruppert etter alder pr. 31. desember 1980 (Alder = 1980 - fødselsår).

Ekteskapeleg status

Det er brukt fire hovudgrupperingar etter ekteskapeleg status, nemleg ugifte, gifte, skilde og enkjer/enkjemenn.

Sambuande

Med sambuande meiner ein personar som lever saman (i ekteskapsliknande forhold) utan å ha inngått formelt ekteskap.

I gruppa sambuande er rekna berre dei personane som er registrert busette på same adressa i folkeregisteret 1. november 1980.

Trussamfunn

Det er brukt tre grupperingar etter trussamfunn, nemleg "Den norske kyrkja", "Trussamfunn utanfor den norske kyrkja" og "Ikkje tilslutta trussamfunn".

Personar under 16 år er som regel grupperte saman med foreldra sine. I dei tilfella foreldra ikkje høyrer til same gruppe, er barna førte til gruppa for uoppgitt.

Utdanning

Oppgåvene over utdanning omfattar enkeltutdanningar på heil- eller deltid som normalt varer minst 5 månader.

For personar med fleire enkeltutdanningar, er den utdanninga som samla varer lengst (normal tid for enkeltutdanninga tillagt den tida som krevst til føreutdanning) rekna som den høgaste utdanninga. Av utdanningar som samla varer like lenge, er den som er rekna som den viktigaste yrkesmessig, oppfatta som den høgaste utdanninga til personen. Utdanningsgrupperinga er gjort etter 1973-utgåva av Standard for utdanningsgruppering i offentleg norsk statistikk (Statistisk Sentralbyrås Håndbøker nr. 28).

Standarden er bygd opp som eit pyramidisk klassifikasjonssystem.

Enkeltutdanningane er først ordna i grove grupper som i standarden blir kalla utdanningsnivå. Innanfor kvart nivå er det først gjort ei sortering etter fagfelt, dernest ei finare sortering i faggrupper.

Inndelinga i nivå eller hovudgrupper er gjort på denne måten:

0. Inga utdanning og utdanning på førskolenivå (utdanning for 6-åringar og mindre barn)
1. Utdanning på barneskolenivå (1-6 år, førskoleutdanning ikkje medrekna)
2. Utdanning på ungdomsskolenivå (7-9 år)
3. Utdanning på gymnasnivå I (10 år)
4. Utdanning på gymnasnivå II (11-12 år)
5. Utdanning på universitets- og høgskolenivå I (13-14 år)
6. Utdanning på universitets- og høgskolenivå II (15-16 år)
7. Utdanning på universitets- og høgskolenivå III (17-18 år)
8. Utdanning på forskarnivå (over 18 år)
9. Uppgitt utdanning.

I tabellane over høgaste utdanninga til personen frå folketeljinga er gruppene 0 og 9 slått saman til ei gruppe.

Fagfelta er i standarden spesifiserte slik:

1. Allment fagfelt
2. Humaniora og estetikk
3. Undervisning
4. Administrasjon, økonomi, samfunnsvitskap og jus
5. Industri, handverk, naturvitskap og teknikk
6. Samferdsel
7. Helsevesen
8. Jordbruk, skogbruk og fiske
9. Tenesteyting og forsvar.

I tabellane frå folketeljinga er berré dei viktigaste fagfelta under dei ulike nivå- eller hovudgruppene spesifiserte. Dei andre fagfelta er slått saman til ei gruppe.

I folketeljinga 1970 vart det gjort ei tre-delning av gymnasnivået i standarden etter kor lenge utdanninga vara, 10 år, 11 år og 12 år.

I folketeljinga 1980 følgjer inndelinga grupperinga i standarden, nemleg ei gruppering på 10 år og 11-12 år.

Fagutdanningar avslutta før 1972/73 og som ikkje byggjer på examen artium blir i teljinga 1980 koda med 8 års allmennutdanning som grunnlag. Fagutdanningar avlagde etter 1972/73 blir koda med 9 år som grunnlag.

Viktigaste kjelde til livsopphald

Personar 16 år og over er grupperte etter den kjelda til livsopphald som var viktigast dei siste 12 månadene før teljingstidspunktet, dvs. frå 1. november 1979 fram til 1. november 1980. For personar under 16 år som er busette i privathushald er inntekta frå andre personar alltid rekna som viktigaste kjelde til livsopphald.

For personar under 16 år som er busette i felleleshushald er pensjon, trygd rekna som viktigaste kjelde til livsopphald.

Med "inntekt av eige arbeid" er meint inntekt av eigen yrkesaktivitet.

"Pensjon, trygd" omfattar sjuketrygd, arbeidsløysetrygd, forsørgjartrygd, uføretrygd, alderstrygd, yrkesskadetrygd, krigspensjon, bedriftspensjon o.l.

Som "stipend, lån, formue, føderåd, leigeinntekt eller anna formuesinntekt" blir også rekna utbetalingar i samband med livsforsikring eller individuell pensjonsforsikring. Underhald frå andre enn privatpersonar (t.d. stønader frå det offentlege, institusjonar eller bedrifter), så nær som pensjon og trygd blir også rekna med her.

Personar som har inntekta til andre personar som viktigaste kjelde til livsopphald er grupperte under "inntekt av eige arbeid eller andre personars arbeid/inntekt". Dette gjeld uansett om inntekta kjem frå arbeid, pensjon, trygd eller stipend, lån m.m.

Yrkesaktivitet

I Folke- og bustadteljing 1980 er det innhenta oppgåver om yrkesaktiviteten både for dei siste 12 månadene før teljingstidspunktet og den siste veka før teljingstidspunktet.

Som yrkesaktivitet er rekna alt arbeid som blir utført mot betaling i form av lønn, inntekt av eiga bedrift, provisjon, honorar o.l. Arbeid som familiemedlem utan fast lønn i familiebedrift (t.d. gardsbruk, butikk) og verneplikts-/sivilteneste er også rekna som yrkesaktivitet.

Som yrkesaktive dei siste 12 månadene er rekna personar 16 år og over som utførte yrkesaktivitet som vara minst 100 timar i denne perioden.

Som yrkesaktive den siste veka før teljingstidspunktet er rekna personar 16 år og over som utførte yrkesaktivitet som vara minst 1 time i denne veka. Personar som var midlertidig borte frå arbeidet heile veka på grunn av sjukdom, permisjon, ferie e.l. er ikkje rekna med blant dei yrkesaktive.

Arbeidstid

Det er innhenta oppgåver over arbeidstida både for dei siste 12 månadene før teljingstidspunktet og den siste veka før teljingstidspunktet.

Arbeidstida omfattar all den tida som er gått med til yrkesaktivitet. Arbeidstid som har gått med til førebuing i tillegg til ordinær arbeidstid, er også rekna med (t.d. førebuingar i tillegg til ordinær undervisningstid for lærarar). Tid som er brukt til skolearbeid, studiar og husarbeid for eigen familie, er ikkje rekna med.

Fråvær på grunn av sjukdom, permisjon, ferie e.l. er heller ikkje rekna med i arbeidstida.

Generelt om grupperinga etter næring, yrke og yrkesstatus

Personar 16 år og over med yrkesaktivitet er grupperte på næring etter kva slags verksemd det er i den bedrifta der den enkelte arbeidde heile tida eller lengst tid dei siste 12 månadene før teljingstidspunktet. Desse personane er vidare grupperte på det yrket og den yrkesstatusen som dei hadde heile tida eller lengst tid i denne bedrifta i 12-månadersperioden.

Personar 16 år og over med yrkesaktivitet siste veka før teljingstidspunktet er grupperte etter den næringa og det yrket vedkomande oppgav å ha hatt i den bedrifta der den enkelte arbeidde heile tida eller lengst tid dei siste 12 månadene før teljingstidspunktet. Det er såleis ikkje innhenta særskilde oppgåver om næring og yrke for dei yrkesaktive den siste veka før teljingstidspunktet.

Næring

Næringsgrupperinga er gjort etter 1978-utgåva av Standard for næringsgruppering i offentleg norsk statistikk (Statistisk Sentralbyrå's Håndbøker nr. 9).

Denne standarden er i samsvar med International Standard Industrial Classification of All Economic Activities (ISIC).

I standarden er grupperingssystemet utforma som eit femsifra pyramidisk system der kvart siffer gir eit grupperingsnivå. Dei fem nivåa har fått følgjande nemningar:

Næring	1-sifra kode
Næringsområde	2-sifra kode
Næringshovudgruppe	3-sifra kode
Næringsgruppe	4-sifra kode
Næringsundergruppe	5-sifra kode

Næringane på 1-sifra nivå har følgjande 9 inndelingar:

1. Jordbruk, skogbruk, fiske og fangst
2. Bergverksdrift
3. Industri
4. Kraft- og vassforsyning
5. Bygginge- og anleggsverksemd
6. Varehandel, hotell- og restaurantverksemd
7. Transport, lagring, post og telekommunikasjonar
8. Bank- og finansieringsverksemd, forsikringsverksemd, eigedomsdrift og forretningsmessig tenesteyting
9. Offentleg, sosial og privat tenesteyting.

Ei oversikt over den vidare inndelinga i næringsområde m.m. finst i Standard for næringsgruppering.

Næringsgrupperinga i 1980-teljinga er ikkje direkte samanliknbar med næringsgrupperinga i 1970-teljinga. Årsaka til dette er overgangen til ny standard for næringsgruppering i 1972. I folketeljinga 1970 vart næringsgrupperinga gjort etter 1960-utgåva av Standard for næringsgruppering.

Tabellar med samanliknbare tal mellom teljinga i 1970 og 1980 vil bli publiserte ei tid etter kommunehefta i dei såkalla "tabellpakkene". Næringsoppgåver med resultat frå 1970-teljinga grupperte etter 1978-utgåva av Standard for næringsgruppering, vil da bli gitt. I folketeljinga 1980 blir det gitt næringsoppgåver ned på næringsgruppe (3-sifra kode).

Yrke

Yrkesgrupperinga er gjort etter Standard for yrkesgruppering i offentlig norsk statistikk (uttatt av Arbeidsdirektoratet i 1965). Standarden følgjer i prinsippet 1958-utgåva av International Standard Classification of Occupations (ISCO).

Standarden er bygd opp slik at yrke som er i nær slekt er førte saman til såkalla yrkesgrupper, som igjen dannar yrkesområde. Desse yrkesområda er førte saman til yrkesfelt.

Kvart yrke i klassifiseringa har femsifra kodennummer:

første siffer angir yrkesfelt
første og andre siffer angir yrkesområde
første - tredje siffer angir yrkesgruppe
første - femte siffer angir yrke.

Til folketeljinga 1980 har Statistisk Sentralbyrå ført nye yrke inn i denne standarden. Den inndelinga i yrkesgrupper som er brukt i 1965-utgåva, er stort sett brukt også her. Vidare er ein del yrkesgrupper slått saman og nokre er splitta i fleire grupper. Ei ny tre-siffergruppe er tatt med for olje- og gassarbeid. Dessutan er leiande tenestemenn i kommunal- og fylkeskommunal administrasjon og forvaltning skilt ut som ny gruppe.

Gruppene "Lærarar" og "Faglærarar i praktiske yrke" er slått saman til ei gruppe.

Oppgåver over yrke er i teljinga gitt ned på yrkesgruppe (3-sifra kode).

Yrkesstatus

I teljinga er det brukt følgjande tre grupperingar etter yrkesstatus:

1. Fast eller midlertidig tilsett
2. Sjølvstendig
3. Familiemedlem utan fast løn i familiebedrift.

Personar (også medeigarar) som arbeidde i firma organiserte som aksjeselskap, andelslag eller anna selskapsform med avgrensa ansvar, er alltid rekna som tilsette.

Ein person er rekna som sjølvstendig dersom vedkomande dreiv verksemd åleine for eiga rekning eller saman med andre med uavgrensa ansvar (t.d. i ansvarleg selskap).

Grappa "Familiemedlem utan fast lønn i familiebedrift" omfattar personar som arbeidde i familieverksemd utan fast avtala lønn og som verken var eigarar eller medeigarar i verksemda. Ein familiemedlem utan fast lønn kan likevel ha vederlag for arbeidet i form av kost og losji, del av overskott e.l.

I dei tilfelle der ektefellar arbeidde i felles verksemd (t.d. gardsbruk) som ikkje var organisert som aksjeselskap e.l., er den eine ektefellen rekna som sjølvstendig og den andre som familiemedlem utan fast lønn i familiebedrift, med mindre begge ektefellane var registrerte som eigarar av verksemda.

Generelt om oppmøteplass, reisehyppigheit, reisetid og transportmåte

Kjennemerka gjeld personar 16 år og over med yrkesaktivitet i siste veka før teljingstidspunktet.

Reisehyppigheit, reisetid og transportmåte gjeld yrkesaktive personar med fast oppmøteplass (sjå oppmøteplass).

Reisetid og transportmåte gjeld yrkesaktive personar med fast arbeidsreise (sjå reisehyppigheit).

Oppmøteplass

Med oppmøteplass forstås ein den staden der vedkomande møtte fram når arbeidsdagen tok til.

Personar 16 år og over med yrkesaktivitet siste veka før teljingstidspunktet er grupperte etter kommunen den faste oppmøteplassen låg i (rute 1 og 2 i personskjemaet).

Personar som i denne veka møtte på ulike arbeidsstader, var til sjøs e.l., er ikkje rekna å ha fast oppmøteplass (rute 3 i personskjemaet).

Reisehyppigheit

Med reisehyppigheit forstås ein så mange gonger som vedkomande reiste frå heimstaden til arbeidsstaden den siste veka før teljingstidspunktet.

Heimstaden er alltid rekna som den bustadadressa vedkomande er registrert busett på i folke- registeret. For personar som budde mellombels på t.d. hybel eller brakke i denne veka, er reisa mellom hybel, brakke og arbeidsstad ikkje medrekna.

For personar som var registrert busette på arbeidsstaden er det rekna kor mange dagar vedkom- ande var på arbeid siste veka før teljingstidspunktet.

Med "fast arbeidsreise" meiner ein personar med fast oppmøteplass og som reiste minst ein gong frå heimstaden til arbeidsstaden i veka før teljingstidspunktet.

Reisetid

Reisetid er reisetida frå heimstaden (registrert bustadadresse) til arbeidsstaden. Reisetida er rekna ein veg. I reisetida er gangtid og ventetid under reisa teke med. Det same gjeld faste gjeremål som t.d. å ta med barn til barnehage, dagmamma e.l. Tilfeldige gjeremål og seinkingar er ikkje rekna med.

For pendlarar som budde mellombels på t.d. hybel, brakke e.l., er reisetida rekna frå heim- staden og fram til arbeidsstaden.

Transportmåte

Med transportmåte forstås ein dei transportmidla vedkomande til vanleg nytta ein veg frå heim- staden til arbeidsstaden siste veka før teljingstidspunktet.

For personar som ikkje reiste på same måten kvar dag, er det rekna med den reisemåten vedkom- ande nytta flest dagar.

3.2. Familie- og hushaldstype

Grupperingane på familie og hushaldstype refererer seg til teljingstidspunktet den 1. november 1980.

Familie

Til ein og same familie er rekna:

1. Ektepar og eventuelle ugifte barn registrert busette i same privatbustad, aldersheim, pleieheim e.l.
2. Far/mor med ugifte barn registrert busette i same privatbustad, aldersheim, pleieheim, pensjonat, hotell e.l.
3. Kvar enkelt person som ikkje høyrer inn under noka av de to gruppene som er spesifiserte ovanfor (bl.a. personar utan fast bustad). Desse personane dannar såleis kvar for seg eigen familie (familie med ein person).

I familiar med ektepar er også teke med eventuelle ugifte barn av berre den eine ektefellen og ugifte adoptivbarn og stebarn, men ikkje fosterbarn.

Av reglane som er nemnde ovanfor går det fram at personar (t.d. ektefellar) som ikkje var re- gistrert busette i same privatbustad, aldersheim, pleieheim e.l., aldri er grupperte under same fa- milie. Vidare går det fram at gifte, separerte, skilde, enkjer og enkjemenn ikkje i noko tilfelle er rekna til same familie som foreldra. Når t.d. eit ektepar bur saman med ei skild dotter, dannar ektefellane eigen familie og dottera eigen familie. Elles kan nemnast at ugifte sysken som har felles husvære, der ingen av foreldra er busette, kvar for seg er rekna som særskild familie.

Hushaldstype

Det er skilt mellom to hovudtypar av hushald, nemleg privathushald og felleshushald.

Gruppa "Privathushald" omfattar personar som var registrerte som busette i privat husvære. Denne hushaldstypen er vidare splitta opp etter talet på familiar i hushaldet. Som hushaldseining er

her rekna buhushald. Denne omfattar alle busette i same husvære. Av dette følgjer at talet på privat-hushald er det same som talet på husvære i teljinga.

Til felleleshushald er rekna forpleide som var registrert busette i aldersheimar, barneheimar, pleieheimar e.l.

Personale ved felleleshushald er alltid grupperte under privathushald. Det same gjeld militært personell som budde i militærforlegning.

3.3. Bustadkjennemerke

Bustadkjennemerka refererer seg til den bustaden der den einskilde var registrert busett 1. november 1980.

Bustad (husvære m.m.)

Med husvære meiner ein t.d. rekkjehus, husvære i tomannsbustad, husvære i leiegård, blokk-husvære, hybelhusvære og hybel med eigen inngang. Einebustad blir også rekna som husvære.

I hybelbygg er derimot kvar enkelt hybel alltid rekna som husvære. Dette gjeld også når fleire hyblar har felles gang, hall, bad og/eller kjøkken.

Vidare er hyblar for sjukepleiarar, legebustader og rom som er disponerte av privathushald i sjukehus, militærforlegningar eller felleleshushald, alltid rekna som egne husvære.

Til eit husvære er som hovudregel rekna rom som er bygde (eller ombygde) til bruk for ein eller fleire personar som har felles kost og losji, og der det er tilgjenge til romma (rommet) utan at ein må gå gjennom eit anna husvære.

Ein bustad vil derfor som regel falle saman med omgrepet husvære.

I enkelte tilfelle vil ein bustad omfatte mer enn eitt husvære. Dersom t.d. ugifte barn bur i eige husvære (hybel med eigen inngang e.l.), men på same adressa som foreldra, er som hovudregel barna rekna å høyre til same husvære som foreldra. I dette tilfellet omfattar bustaden det husværet som foreldra bur i og det husværet som barna bur i. Berre dersom barna er registrerte som eigen familie i folkeregisteret, er husværa rekna som særskilde bustader.

Hyblar utan eigen inngang som ikkje ligg i hybelbygg, institusjon e.l., og der det bur personar som er registrerte i folkeregisteret på vedkomande adresse, er alltid rekna til same bustad som hovudhusværet.

Med privatbustad er meint husvære der det ikkje bur forpleide i aldersheimar, barneheimar og andre felleleshushald. Husvære for tilsette (t.d. sjukepleiarar) ved institusjonar er såleis rekna som privatbustader. Det same gjeld husvære for befal m.m. i militærforlegningar.

Det er ikkje innhenta oppgåver for husvære som ikkje er privatbustader.

I tabellane er "privatbustadene" for å gjera det enkelt kalla "husvære".

Rom

Oppgåvene over talet på rom refererer seg til husvære som er med i teljinga, og omfattar bustadrom på 6 m² eller meir, og som kan nyttast året rundt. Kjøkken, bad, entré, hall, alkove, hems, trimrom, vaskerom og rom som berre blir nytta til næringsverksemd (f.eks. kontor) er ikkje med.

I 1980-teljinga er det ikkje innhenta spesifiserte oppgåver over talet på rom i husvære med "meir enn 8 rom", slik som det vart gjort i teljinga i 1970.

I oppgåvene for "rom i alt" er tala på rom i husvære med meir enn 8 rom derfor rekna med. For kvar enkelt kommune er det laga gjennomsnittstal frå 1970-teljinga (dvs. gjennomsnittleg tal på rom i husvære med meir enn 8 rom). Dette gjennomsnittstalet er brukt for å fastleggje talet på rom for husvære med meir enn 8 rom i 1980-teljinga.

Areal

Med areal for husværet er meint nettoareal. I tillegg til bustadrom på 6 m² eller meir er også teke med kjøkken, bad, entré, hall o.l.

Rom som er felles for to eller fleire husvære, t.d. felles gang, hall, bad e.l., er ikkje rekna med i arealet.

Eige-/leigeform

Som eigarar er også rekna personar som eig aksje eller andel som gir burett.

Med "vanleg leigekontrakt" er meint at vedkomande leiger eit husvære av ein eigar etter dei reglar og avtalar som følgjer av husleigelova. Vanleg leigeforhold utan skriftleg kontrakt er også rekna med her.

Kjøkken

Med kjøkken er i teljinga meint ein del av husværet som er avgrensa frå andre delar av det, og der det er installert utstyr til matlaging for dei som bur der. Kjøkkenet kan vera eit eige rom, men treng ikkje vera det.

Dersom fleire husvære har felles kjøkken, t.d. hyblar i eit hybelbygg, er alle husværa rekna å vera utan kjøkken.

I storleiken på kjøkkenet er også medrekna golv plass til benker, skap o.l.

Viktigaste kjelda til oppvarming

Dersom to eller fleire kjelder er like viktige for oppvarming av husværet, er baa (alle) desse rekna med.

Hushaldet disponerer bil

Med å disponere bil meiner ein i teljinga å eige/leige bil eller å ha høve til å bruke privat t.d. firmabil.

Stasjonsvogn og varevogn er rekna som personbil berre dersom ho blir brukt også til privatkjøring.

Hustype

Som hus er som hovudregel rekna bygningar som frå kjellar til loft er skilde frå andre bygningar.

Kvar enkelt blokk er derimot rekna som eitt hus, sjølv om det frå kjellar til loft er skiljevegg(ar) utan gjennomgang i blokka.

I rekkjehus er heile rekkja av husvære rekna som eitt hus.

Som frittliggjande einebustad er rekna einebustad med minst ein halv meters avstand til nærmaste hus.

Som hustype "einebustad" er også rekna frittliggjande einebustader som inneheld eit hybelhusvære, og/eller der eitt eller fleire rom er brukte som hybel.

Rekkjehus er hus med husvære som har minst ein vegg eller ein del av ein vegg felles med eit anna husvære. Hus i kjede er hus som er bundne saman med eit anna hus ved garasje, carport, svalgang o.l. Terrassehus er hus med husvære som er bygde saman i ei bakkeskråning, og der fleire av husværa har heile eller delar av taket til husværet under som terrasse.

Horisontalt delt tomannsbustad er hus med to vanlege husvære (som kan ha ulik storleik) og der det eine husværet ligg i ein etasje over det andre.

Anna bustadbygg med mindre enn 3 etasjar omfattar også einebustader med mindre enn ein halv meters avstand mellom husa.

Gruppa "forretningsbygg m.m." omfattar hus der halvparten eller mindre av golvarealet er nytta til privatbustad.

Som bygg for felleleshushald er rekna hus der det er organisert felleleshushald for dei busette og/eller mellombels tilstadeverande.

Oppgåver over tal på husvære, rom og busette i bygg for felleleshushald omfattar berre privathusvære, rom og busette i desse bustadene.

Byggjeår

Med byggjeår meiner ein det året da minst halvparten av husværa i huset var ferdige til innflytting. Hus som er ombygde, er grupperte etter opphavleg byggjeår.

Gjennomsnittstal

Busette pr. husvære er lik talet på busette i privathusvære dividert med talet på privathusvære.

Rom pr. husvære er lik talet på rom (kjøkken ikkje medrekna) i privathusvære dividert med talet på desse husværa.

Busette pr. rom er lik talet på busette i privathusvære dividert med talet på rom (kjøkken er ikkje medrekna) i privathusvære.

3.4. Inndelinga i grunnkrinsar

Grunnkrinsinndelinga til bruk i folketeljninga er gjort av Byrået i samarbeid med kommunane og brukarar av statistikk på regionalt nivå.

Følgjande kriterium er lagde til grunn for utarbeidinga av grunnkrinsane:

1. Utgangspunktet for grunnkrinsinndelinga er som regel inndelinga i folketeljingskrinsar i 1970. Dersom inndelinga frå 1970 er endra, er det lagt vekt på at grupper av grunnkrinsar kan samanliknast med ein eller fleire tidlegare folketeljingskrinsar.
2. Grunnkrinsane er utforma slik at dei kan vera stabile over ein rimeleg tidsperiode.
3. Grunnkrinsane skal bestå av eit samanhengande geografisk område.
4. Grunnkrinsane bør vera mest mogleg einsarta når det gjeld natur- og næringsgrunnlag, kommunikasjonsforhold og bygningsmessig struktur.
5. Folketal og areal bør ikkje variere for sterkt. Folketalet kan variere frå under 100 i sterkt spredtbygde strøk til over 1 000 i dei tettast utbygde byområda.

Fordi grunnkrinsinndelinga skal vera mest mogleg stabil, er ho ikkje knytt saman med ei avgrensing av tettbygde strøk, da desse grensene stadig må endrast.

Tettstadavgrensinga er ført vidare uavhengig av grunnkrinsinndelinga. Retningslinene for tettstadavgrensinga følgjer i store trekk den som vart praktisert i 1960 og 1970. Hovudkriteriet ved avgrensinga av tettstad er at avstanden mellom husa i ei husklynge ikkje skal vera over 50 meter, men det er tillate skjønsmessige avvik for område der det ikkje kan eller skal byggjast bustader, som t.d. lagerplassar, idrettsanlegg, parkar o.l. Området må ha minst 200 busette på teljingstidspunktet.

Det er ikkje stilt noko krav om at grensene for grunnkrinsane skal falle saman med grensene for kyrkjesokn, skole- eller valkrinsar.

Oppgåver over grunnkrinsar blir også grupperte til delområde (bydelar/bygdela). Desse delområda omfattar vanlegvis 1 000 - 3 000 personar i spreidtbygde strøk og 3 000 - 5 000 personar i tettbygde strøk. Eit delområde kan t.d. vera eit område som soknar til eit lokalt sentrum i ein kommune.

Ei oversikt som viser forholdet mellom grunnkrinsar i 1980 og teljingskrinsar i 1970, er vist i vedlegg 1.

Kart som viser omfanget av grunnkrinsane som det blir gitt resultat for i dette heftet, er vist i vedlegg 2.

For ei nærmare orientering om grunnkrinsane m.m. viser vi til hefta "Grunnkretser og tettsteder. Dokumentasjon 1980".

4. BRUK AV TABELLANE

Dette heftet inneheld tabellar for den enkelte kommunen. Tabellane i kommunehefta er inndelte i seks hovudgrupper.

Tabellane 1 - 3 gir resultat for enkelte demografiske kjenneteikn.

Tabellane 4 - 10 gir hovudresultat for utdanning, yrke, næring, arbeidstid m.m. Tabellane 4 - 7 refererer seg til dei siste 12 månadene før teljingstidspunktet. Tabellane 8 - 10 gir oppgåver for kjennemerke som knyttar seg til den siste veka før teljingstidspunktet.

Tabellane 11 - 18 gir resultat for bustaddelen av teljinga.

Tabellane 19 - 21 gir resultat for familiar og privathushald.

Tabellane 22 - 24 gir hovedresultat for befolkning, yrkesaktivitet og bustader på grunnkrins.

5. MERKNADER TIL TABELLANE

Tabell 1:

I tabell 1 har ein generelt teke sikte på å gi tal tilbake til 1801 etter kommuneinndelinga i 1980.

TABELL 1. FOLKEMENGDEN VED FOLKETELJINGENE 1801 - 1980

ÅR	FOLKE- MENGDE	ÅR	FOLKE- MENGDE	ÅR	FOLKE- MENGDE	ÅR	FOLKE- MENGDE	ÅR	FOLKE- MENGDE	ÅR	FOLKE- MENGDE
1801 ..	1306	1835 ..	2062	1865 ..	2650	1900 ..	2476	1930 ..	2795	1960 ..	2619
1815 ..	1404	1845 ..	2453	1875 ..	2565	1910 ..	2362	1946 ..	2617	1970 ..	2549
1825 ..	1704	1855 ..	2519	1890 ..	2534	1920 ..	2400	1950 ..	2702	1980 ..	2693

TABELL 2. FOLKEMENGDEN ETTER KJØNN, EKTESKAPLEG STATUS OG ALDER. 1/11 1980

ALDER	I ALT	MENN					KVINNER				
		I ALT	UGIFTE	GIFTE	ENKJE- MENN	SEPARERTE OG SKILDE	I ALT	UGIFTE	GIFTE	ENKJER	SEPARERTE OG SKILDE
I ALT	2693	1386	696	615	39	36	1307	532	618	125	32
0- 6 ÅR ..	289	148	148	-	-	-	141	141	-	-	-
7-15 " ..	403	203	203	-	-	-	200	200	-	-	-
16-19 " ..	159	86	86	-	-	-	73	73	-	-	-
20-24 " ..	196	102	78	23	-	1	94	36	54	-	4
25-29 " ..	174	92	36	54	-	2	82	8	63	1	10
30-39 " ..	356	191	33	142	1	15	165	13	143	1	8
40-49 " ..	220	127	22	94	1	10	93	2	83	4	4
50-59 " ..	271	132	30	97	2	3	139	11	112	12	4
60-66 " ..	201	104	18	78	6	2	97	9	70	17	1
67-69 " ..	85	43	9	32	2	-	42	4	28	10	-
70-79 " ..	232	103	23	68	11	1	129	23	55	50	1
80 ÅR OG OVER	107	55	10	27	16	2	52	12	10	30	-

TABELL 3. FOLKEMENGDEN ETTER TRUSSAMFUNN/VIKTIGASTE KJELDE TIL LIVSOPPHALD, KJØNN OG ALDER. 1/11 1980

KJØNN OG ALDER	I ALT	TRUSSAMFUNN				VIKTIGASTE KJELDE TIL LIVSOPPHALD					
		DEN NORSKE KYRKJA	TRUS- SAMFUNN UTANFØR DEN NORSKE KYRKJA	IKKJE TILSLUTTA NOKO TRUSSAM- FUNN	UOPP- GITT TRUS- SAMFUNN	INNTEKT AV EIGE ELLER ANDRE PERSONARS ARBEID	PENSJON/ TRYGD	STIPEND, LÅN, FORMUE E.L.	VERNE- PLIKTS-/ SIVIL- TENESTE	UOPPGITT KJELDE TIL LIVS- OPPHALD	
I ALT	2693	2314	240	26	113	1887	566	37	18	185	
MENN	1386	1197	112	13	64	1018	257	17	18	76	
0- 6 ÅR ..	148	119	5	1	23	148	-	-	-	-	
7-15 " ..	203	171	16	1	15	203	-	-	-	-	
16-19 " ..	86	76	8	-	2	66	2	7	1	10	
20-24 " ..	102	92	9	-	1	77	-	6	15	4	
25-29 " ..	92	78	5	2	7	79	5	1	-	7	
30-39 " ..	191	169	15	4	3	179	5	1	1	5	
40-49 " ..	127	112	11	-	4	104	12	-	-	11	
50-59 " ..	132	114	13	1	4	101	14	-	-	17	
60-66 " ..	104	92	9	1	2	56	32	-	1	15	
67-69 " ..	43	39	3	1	-	4	38	-	-	1	
70-79 " ..	103	88	12	1	2	-	101	-	-	2	
80 ÅR OG OVER ...	55	47	6	1	1	1	48	2	-	4	
KVINNER ..	1307	1117	128	13	49	869	309	20	-	109	
0- 6 ÅR ..	141	111	5	1	24	141	-	-	-	-	
7-15 " ..	200	174	8	3	15	200	-	-	-	-	
16-19 " ..	73	63	7	-	3	50	-	8	-	15	
20-24 " ..	94	83	8	2	1	74	3	8	-	9	
25-29 " ..	82	75	6	-	1	66	8	1	-	7	
30-39 " ..	165	147	15	3	-	138	8	1	-	18	
40-49 " ..	93	81	10	-	2	69	12	-	-	12	
50-59 " ..	139	116	21	-	2	95	23	-	-	21	
60-66 " ..	97	77	17	3	-	33	44	-	-	20	
67-69 " ..	42	33	8	-	1	3	36	-	-	-	
70-79 " ..	129	109	19	1	-	-	124	2	-	3	
80 ÅR OG OVER ...	52	48	4	-	-	-	51	-	-	1	

TABELL 4. PERSONAR 16-66 ÅR ETTER YRKESAKTIVITET, ARBEIDSTID, KJØNN OG HØGSTE UTDANNING. 1/11-79 - 31/10-80

KJØNN OG HØGSTE UTDANNING	IKKJE YRKESAKTIVE				YRKESAKTIVE						
	I ALT	AV DETTE GIFTE			100-499 TIMAR		500-999 TIMAR		1 000 TIMAR OG ØVER		UOPPGITT ARB.-TID
		I ALT	I ALT	I ALT	I ALT	AV DETTE GIFTE	I ALT	AV DETTE GIFTE	I ALT	AV DETTE GIFTE	
I ALT	1577	512	330	1065	162	94	119	66	712	478	72
MENN I ALT	834	132	50	702	40	8	48	15	569	386	45
BARNESKOLENIVÅ, 1-6 ÅR	-	-	-	-	-	-	-	-	-	-	-
UNGDOMSSKOLENIVÅ, 7-9 ÅR, I ALT ..	506	93	41	413	26	5	23	8	330	232	34
FOLKESKOLEUTDANNING	255	53	33	202	7	3	6	4	171	126	18
9-ÅRIG UNGDOMSSKOLE	71	21	-	50	18	1	9	1	20	6	3
UNGDOMSSKOLENIVÅ ELLES	180	19	8	161	1	1	8	3	139	100	13
GYMNASNIVÅ I, 10 ÅR, I ALT	163	17	5	146	6	1	13	5	121	77	6
ALLMENT FAGFELT	35	4	2	31	2	1	-	-	29	21	1
INDUSTRI, HANDVERK OG TEKNIKK ..	69	11	2	58	3	-	7	1	45	18	3
SAMFERDSEL	5	-	-	5	-	-	-	-	5	3	-
HELSEVERN	-	-	-	-	-	-	-	-	-	-	-
JORDBRUK, SKOGBRUK OG FISKE ...	32	2	1	30	-	-	3	2	26	21	1
TENESTEYTING OG FØRSVAR	8	-	-	8	-	-	1	1	6	6	1
GYMNASNIVÅ I ELLES	14	-	-	14	1	-	2	1	11	8	-
GYMNASNIVÅ II, 11-12 ÅR, I ALT ..	102	10	1	92	7	2	10	1	73	40	2
ALLMENT FAGFELT	20	1	-	19	2	-	2	-	15	9	-
ADMINISTRASJON OG ØKONOMI	3	1	-	2	:	:	:	:	:	:	:
INDUSTRI, HANDVERK OG TEKNIKK ..	57	7	1	50	3	-	6	-	40	20	1
SAMFERDSEL	5	-	-	5	:	:	:	:	:	:	:
HELSEVERN	-	-	-	-	-	-	-	-	-	-	-
JORDBRUK, SKOGBRUK OG FISKE ...	12	1	-	11	-	-	1	-	10	5	-
TENESTEYTING OG FØRSVAR	5	-	-	5	1	1	-	-	4	2	-
GYMNASNIVÅ II ELLES	-	-	-	-	-	-	-	-	-	-	-
UNIVERSITETS- OG HØGSKOLENIVÅ I, 13-14 ÅR, I ALT	21	2	-	19	-	-	1	-	17	16	1
UNDERVISNING	6	-	-	6	-	-	-	-	5	5	1
ADMINISTRASJON, ØKONOMI, SAMFUNNSVITSKAP OG JURISDIKTIV	-	-	-	-	-	-	-	-	-	-	-
NATURVITSKAP OG TEKNIKK	11	1	-	10	-	-	-	-	10	9	-
HELSEVERN	-	-	-	-	-	-	-	-	-	-	-
UNIV.- OG HØGSKOLENIVÅ I ELLES	4	1	-	3	-	-	1	-	2	2	-
UNIV.- OG HØGSKOLENIVÅ II, III OG FORSKARNIVÅ, OVER 14 ÅR, I ALT ..	28	3	2	25	1	-	1	1	23	17	-
UNDERVISNING	17	1	1	16	1	-	1	1	14	11	-
ADMINISTRASJON, ØKONOMI, SAMFUNNSVITSKAP OG JURISDIKTIV	2	:	:	:	:	:	:	:	:	:	:
NATURVITSKAP OG TEKNIKK	2	:	:	:	:	:	:	:	:	:	:
UNIV.- OG HØGSKOLENIVÅ II, III OG FORSKARNIVÅ ELLES	7	1	1	6	-	-	-	-	6	4	-
UOPPGITT, INGA UTDANNING OG UTDANNING PÅ FØRSKOLENIVÅ	14	7	1	7	-	-	-	-	5	4	2
KVINNER I ALT	743	380	280	363	122	86	71	51	143	92	27
BARNESKOLENIVÅ, 1-6 ÅR	-	-	-	-	-	-	-	-	-	-	-
UNGDOMSSKOLENIVÅ, 7-9 ÅR, I ALT ..	475	283	207	192	72	53	41	32	60	42	19
FOLKESKOLEUTDANNING	219	134	104	85	29	24	15	13	30	22	11
9-ÅRIG UNGDOMSSKOLE	72	47	19	25	14	2	5	2	3	-	3
UNGDOMSSKOLENIVÅ ELLES	184	102	84	82	29	27	21	17	27	20	5
GYMNASNIVÅ I, 10 ÅR, I ALT	158	67	57	91	26	22	16	12	45	29	4
ALLMENT FAGFELT	61	24	23	37	12	10	6	5	19	13	-
INDUSTRI, HANDVERK OG TEKNIKK ..	12	6	4	6	1	1	1	-	3	3	1
SAMFERDSEL	3	:	:	:	:	:	:	:	:	:	:
HELSEVERN	21	5	5	16	4	4	4	2	6	6	2
JORDBRUK, SKOGBRUK OG FISKE ...	1	:	:	:	:	:	:	:	:	:	:
TENESTEYTING OG FØRSVAR	29	15	10	14	4	3	1	1	8	2	1
GYMNASNIVÅ I ELLES	31	17	15	14	3	2	4	4	7	3	-
GYMNASNIVÅ II, 11-12 ÅR, I ALT ..	70	19	8	51	15	5	8	2	25	13	3
ALLMENT FAGFELT	31	8	3	23	12	4	4	-	7	5	-
ADMINISTRASJON OG ØKONOMI	5	1	-	4	-	-	-	-	4	1	-
INDUSTRI, HANDVERK OG TEKNIKK ..	3	1	1	2	:	:	:	:	:	:	:
SAMFERDSEL	-	-	-	-	-	-	-	-	-	-	-
HELSEVERN	10	1	1	9	-	-	1	1	6	6	2
JORDBRUK, SKOGBRUK OG FISKE ...	3	2	-	1	:	:	:	:	:	:	:
TENESTEYTING OG FØRSVAR	15	3	2	12	1	-	3	1	7	1	1
GYMNASNIVÅ II ELLES	3	3	1	-	-	-	-	-	-	-	-
UNIVERSITETS- OG HØGSKOLENIVÅ I, 13-14 ÅR, I ALT	25	5	4	20	3	2	6	5	10	6	1
UNDERVISNING	13	3	2	10	2	2	4	4	4	3	-
ADMINISTRASJON, ØKONOMI, SAMFUNNSVITSKAP OG JURISDIKTIV	6	-	-	6	1	-	2	1	2	2	1
NATURVITSKAP OG TEKNIKK	-	-	-	-	-	-	-	-	-	-	-
HELSEVERN	5	:	:	:	:	:	:	:	:	:	:
UNIV.- OG HØGSKOLENIVÅ I ELLES	1	:	:	:	:	:	:	:	:	:	:
UNIV.- OG HØGSKOLENIVÅ II, III OG FORSKARNIVÅ, OVER 14 ÅR, I ALT ..	7	2	1	5	3	2	-	-	2	1	-
UNDERVISNING	6	:	:	:	:	:	:	:	:	:	:
ADMINISTRASJON, ØKONOMI, SAMFUNNSVITSKAP OG JURISDIKTIV	-	-	-	-	-	-	-	-	-	-	-
NATURVITSKAP OG TEKNIKK	-	-	-	-	-	-	-	-	-	-	-
UNIV.- OG HØGSKOLENIVÅ II, III OG FORSKARNIVÅ ELLES	1	:	:	:	:	:	:	:	:	:	:
UOPPGITT, INGA UTDANNING OG UTDANNING PÅ FØRSKOLENIVÅ	8	4	3	4	3	2	-	-	1	1	-

TABELL 5. PERSONAR 16 ÅR OG OVER, ETTER YRKESAKTIVITET, ARBEIDSTID, KJØNN OG ALDER. 1/11 79 - 31/10 80

KJØNN OG ALDER	I ALT	IKKJE YRKES- AKTIVE	YRKESAKTIVE						PRO- SENT YRKES- AKTIVE
			I ALT	ARBEIDSTID. TIMAR					
				100- 499	500- 999	1 000- 1 299	1 300 OG OVER	UOPP- GITT	
I ALT	2001	896	1105	172	128	95	631	79	55,2
MENN I ALT	1035	302	733	47	54	56	524	52	70,8
16-19 ÅR	86	32	54	20	16	4	11	3	62,8
AV DETTE GIFTE	-	-	-	-	-	-	-	-	-
20-24 ÅR	102	14	88	7	12	7	59	3	86,3
AV DETTE GIFTE	23	-	23	1	3	-	18	1	100,0
25-29 ÅR	92	4	88	3	2	2	74	7	95,7
AV DETTE GIFTE	54	1	53	2	-	-	48	3	98,1
30-39 ÅR	191	6	185	3	5	15	157	5	96,9
AV DETTE GIFTE	142	1	141	1	2	8	126	4	99,3
40-49 ÅR	127	15	112	4	3	9	87	9	88,2
AV DETTE GIFTE	94	6	88	2	2	6	72	6	93,6
50-59 ÅR	132	20	112	3	1	9	89	10	84,8
AV DETTE GIFTE	97	10	87	2	1	7	69	8	89,7
60-66 ÅR	104	41	63	-	9	8	38	8	60,6
67-69 ÅR	43	27	16	3	3	-	7	3	37,2
70 ÅR OG OVER	158	143	15	4	3	2	2	4	9,5
KVINNER I ALT	966	594	372	125	74	39	107	27	38,5
16-19 ÅR	73	41	32	17	6	-	7	2	43,8
AV DETTE GIFTE	-	-	-	-	-	-	-	-	-
20-24 ÅR	94	33	61	14	9	3	30	5	64,9
AV DETTE GIFTE	54	28	26	7	4	1	13	1	48,1
25-29 ÅR	82	46	36	14	8	5	8	1	43,9
AV DETTE GIFTE	63	37	26	9	6	3	7	1	41,3
30-39 ÅR	165	88	77	29	19	8	17	4	46,7
AV DETTE GIFTE	143	79	64	29	18	6	8	3	44,8
40-49 ÅR	93	38	55	12	11	7	18	7	59,1
AV DETTE GIFTE	83	34	49	10	10	7	17	5	59,0
50-59 ÅR	139	64	75	25	14	11	21	4	54,0
AV DETTE GIFTE	112	51	61	22	11	10	14	4	54,5
60-66 ÅR	97	70	27	11	4	3	5	4	27,9
67-69 ÅR	42	39	3	-	1	1	1	-	7,1
70 ÅR OG OVER	181	175	6	3	2	1	-	-	3,3

TABELL 6. YRKESAKTIVE 16 ÅR OG OVER, ETTER ALDER OG NÆRING. 1/11 79 - 31/10 80

NÆRING	I ALT	ALDER. ÅR										PROSENT AV DEI YRKES- AKTIVE
		16-19 20-24 25-29 30-39 40-49 50-59 60-66 67-69 OVER										
		16-19	20-24	25-29	30-39	40-49	50-59	60-66	67-69	OVER		
I ALT	1105	86	149	124	262	167	187	90	19	21	100,0	
JORDBRUK	110	8	4	4	21	23	23	11	7	9	10,0	
SKOGBRUK	37	4	6	4	1	6	8	3	1	4	3,3	
FISKE OG FANGST	-	-	-	-	-	-	-	-	-	-	-	
BERGVERKSDRIFT	5	-	-	1	2	-	1	1	-	-	0,5	
INDUSTRI I ALT	338	25	57	49	92	48	40	20	5	2	30,6	
PRODUKSJON AV NÆRINGSMIDDEL, DRIKKEVARER OG TOBAKKSVARER	4	-	1	1	1	-	1	-	-	-	-	
PRODUKSJON AV TEKSTILVARER, KLEDEVARER, LER OG LERVARER	12	-	3	1	2	4	1	-	1	-	-	
PRODUKSJON AV TREVARER	16	-	3	1	7	-	2	1	1	1	-	
TREFOREDLING, GRAFISK PRODUKSJON OG FORLAGSVERKSEMD	12	-	1	-	7	-	2	2	-	-	-	
PROD. AV KJEMISKE PROD., MINERAL- OLJE-, KOL-, GUMMI- OG PLASTPROD. ..	9	-	3	1	1	3	-	1	-	-	-	
PRODUKSJON AV MINERALSKE PRODUKT ...	8	3	1	-	1	1	1	1	-	-	-	
PRODUKSJON AV METALL	2	-	1	-	-	-	1	-	-	-	-	
PRODUKSJON AV VERKSTADPRODUKT	275	22	44	45	73	40	32	15	3	1	-	
INDUSTRIPRODUKSJON ELLES	-	-	-	-	-	-	-	-	-	-	-	
KRAFT- OG VASSFORSYNING	11	-	2	2	4	-	1	1	1	-	1,0	
BYGGJE- OG ANLEGGSVKSEMD	126	7	18	14	30	15	26	13	3	-	11,4	
VAREHANDEL	91	19	8	9	17	20	14	2	-	2	8,2	
HOTELL- OG RESTAURANTDRIFT	34	13	1	5	6	5	1	3	-	-	3,1	
LANDTRANSPORT	49	-	3	6	14	4	16	6	-	-	4,4	
SJØTRANSPORT	25	1	7	4	7	5	1	-	-	-	2,3	
TRANSPORT ELLES, LAGRING, POST OG TELEKOMMUNIKASJONAR	33	3	5	4	6	3	8	4	-	-	3,0	
BANK- OG FINANSIERINGSVERKSEMD	6	1	-	1	1	1	1	-	1	-	0,5	
FORSIKRINGSVERKSEMD, EIGEDOMSDRIFT OG FORRETN.MESS. TENESTYTING	8	-	1	1	2	3	-	1	-	-	0,7	
OFFENTLEG ADM., FORSVAR, POLITI OG RETTSVESEN	41	1	5	8	6	4	8	9	-	-	3,7	
RENOVASJON OG REINGJERING	4	-	1	-	1	-	1	1	-	-	0,4	
UNDERVISNING OG FORSKINGSVERKSEMD	44	-	3	4	23	5	7	2	-	-	4,0	
HELSE- OG ANDRE SOSIALTENESTER	95	2	20	7	20	16	22	7	-	1	8,6	
KULTURELL T.YTING, UNDERH. OG SPORT ..	1	-	-	-	-	1	-	-	-	-	0,1	
PERSONLEG TENESTYTING	28	2	6	1	6	2	6	4	-	1	2,5	
UOPPGITT NÆRING	19	-	2	-	3	6	3	2	1	2	1,7	

TABELL 7. YRKESAKTIVE 16 ÅR OG OVER, ETTER KJØNN, ARBEIDSTID OG NÆRING/YRKESFELT. 1/11 79 - 31/10 80

	MENN						KVINNER				
	I ALT	100- 500- 1 000 UOPP- I ALT 499 999 TIMAR ARB.- TIMAR TIMAR OG OVER TID				UOPP- GITT ARB.- TID	I ALT	100- 500- 1 000 499 999 TIMAR TIMAR OG OVER TIMAR TIMAR OG OVER			UOPP- GITT ARB.- TID
		I ALT	100- 499 TIMAR	500- 999 TIMAR	1 000 OG OVER			I ALT	100- 499 TIMAR	500- 999 TIMAR	
I ALT	1105	733	47	54	580	52	372	125	74	146	27
NÆRING											
JORDBRUK	110	74	8	7	52	7	36	14	7	11	4
SKOGBRUK	37	37	3	8	21	5	-	-	-	-	-
FISKE OG FANGST	-	-	-	-	-	-	-	-	-	-	-
BERGVERKSDRIFT	5	5	-	-	5	-	-	-	-	-	-
INDUSTRI I ALT	338	280	19	10	235	16	58	15	8	29	6
PRODUKSJON AV NÆRINGSMIDDEL, DRIKKEVARER OG TOBAKKSVARER	4	3	-	-	3	-	1	:	:	:	:
PRODUKSJON AV TEKSTILVARER, KLEDEVARER, LER OG LERVARER	12	1	:	:	:	:	11	2	3	5	1
PRODUKSJON AV TREVARER	16	13	-	-	12	1	3	-	1	1	1
TREFOREDLING, GRAFISK PRODUKSJON OG FORLAGSVERKSEMD	12	11	-	1	9	1	1	:	:	:	:
PROD. AV KJEMISKE PROD., MINERAL- OLJE-, KOL-, GUMMI- OG PLASTPROD.	9	8	-	-	8	-	1	:	:	:	:
PRODUKSJON AV MINERALSKE PRODUKT.	8	8	3	-	2	3	-	-	-	-	-
PRODUKSJON AV METALL	2	2	:	:	:	:	-	-	-	-	-
PRODUKSJON AV VERKSTADPRODUKT ...	275	234	15	9	199	11	41	12	4	21	4
INDUSTRIPRODUKSJON ELLES	-	-	-	-	-	-	-	-	-	-	-
KRAFT- OG VASSFORSYNING	11	10	-	1	8	1	1	:	:	:	:
BYGGJE- OG ANLEGGVERKSEMD	126	120	6	12	91	11	6	1	1	4	-
VAREHANDEL	91	44	2	5	35	2	47	13	10	21	3
HOTELL- OG RESTAURANTDRIFT	34	5	1	2	2	-	29	13	7	7	2
LANDTRANSPORT	49	44	1	1	38	4	5	1	3	-	1
SJØTRANSPORT	25	21	1	2	17	1	4	-	1	2	1
TRANSPORT ELLES, LAGRING, POST OG TELEKOMMUNIKASJONAR	33	13	1	-	10	2	20	9	1	9	1
BANK- OG FINANSIERINGSVERKSEMD	6	3	:	:	:	:	3	-	-	3	-
FORSIKRINGSVERKSEMD, EIGEDOMSDRIFT OG FORRETN.MESS. TENESTEYTING	8	4	-	-	4	-	4	2	1	1	-
OFFENTLEG ADM., FORSVAR, POLITI OG RETTSVESEN	41	17	-	2	14	1	24	8	4	11	1
RENOVASJON OG REINGJERING	4	2	:	:	:	:	2	:	:	:	:
UNDERVISNING OG FORSKINGSVERKSEMD .	44	21	1	1	19	-	23	8	6	9	-
HELSE- OG ANDRE SOSIALTENESTER ...	95	12	-	1	10	1	83	30	19	31	3
KULTURELL T.YTING, UNDERHALDNING OG SPORT	1	-	-	-	-	-	1	:	:	:	:
PERSONLEG TENESTEYTING	28	7	-	1	6	-	21	8	4	5	4
UOPPGITT NÆRING	19	14	3	-	10	1	5	3	-	1	1
YRKESFELT											
TEKNISK, VITSKAPELEG, HUMANISTISK OG KUNSTNARLEG ARBEID	113	44	1	2	40	1	69	21	14	31	3
ADMINISTRASJONS- OG FORVALTNINGS- ARBEID, BEDRIFTS- OG ORGANISASJONS- LEIING I ALT	35	31	-	-	31	-	4	-	-	4	-
OFFENTLEG ADMINISTRASJON OG FORVALTNINGSARBEID	6	6	-	-	6	-	-	-	-	-	-
BEDRIFTS- OG ORGANISASJONSLEIING	29	25	-	-	25	-	4	-	-	4	-
KONTORARBEID	48	6	-	1	4	1	42	6	11	25	-
HANDELSARBEID	63	23	1	3	18	1	40	13	10	17	-
JORDBRUKS-, SKOGBRUKS- OG FISKEARBEID	129	99	9	15	70	5	30	12	6	10	2
GRUVE- OG SPRENGINGSARBEID M.M. ...	5	5	1	-	4	-	-	-	-	-	-
TRANSPORT OG KOMMUNIKASJONSARBEID .	84	70	3	1	60	6	14	5	1	8	-
INDUSTRI-, BYGGJE- OG ANLEGG- ARBEID I ALT	408	371	21	23	314	13	37	7	7	19	4
JERN- OG METALLVAREARBEID	208	196	10	7	174	5	12	5	1	5	1
ELEKTROARBEID	33	24	-	1	20	3	9	1	1	6	1
TREARBEID	54	54	3	7	43	1	-	-	-	-	-
NÆRINGSMIDDELARBEID	1	-	-	-	-	-	1	:	:	:	:
MASKIN- OG MOTORDRIFT	29	29	-	6	22	1	-	-	-	-	-
LASTE-, LOSSE- OG LAGERARBEID ...	1	1	:	:	:	:	-	-	-	-	-
INDUSTRI-, BYGGJE- OG ANLEGG SARBEID ELLES	82	67	:	:	54	:	15	:	:	:	:
SERVICEARBEID	128	20	4	3	11	2	108	51	23	24	10
MILITÆRT ARBEID, UOPPGITT ELLER IKKJE IDENTIFISERT YRKE	92	64	7	6	28	23	28	10	2	8	8

TABELL 8. YRKESAKTIVE 16 ÅR OG OVER I ARBEID I VEKA 25/10 - 31/10 1980, ETTER KJØNN, ARBEIDSTID I VEKA

OG NÆRING/YRKESFELT	I ALT	MENN					KVINNER				
		I ALT	1-19 TIMAR	20-29 TIMAR	30 TIMAR OG OVER	UOPP- GITT	I ALT	1-19 TIMAR	20-29 TIMAR	30 TIMAR OG OVER	UOPP- GITT
I ALT	895	610	19	27	540	24	285	111	53	110	11
NÆRING											
JORDBRUK	88	60	10	6	41	3	28	16	3	7	2
SKOGBRUK	26	26	1	2	22	1	-	-	-	-	-
FISKE OG FANGST	-	-	-	-	-	-	-	-	-	-	-
BERGVERKSDRIFT	4	4	-	-	4	-	-	-	-	-	-
INDUSTRI I ALT	281	241	5	3	225	8	40	9	8	21	2
PRODUKSJON AV NÆRINGSMIDDEL, DRIKKEVARER OG TOBAKKSVARER	3	3	-	-	3	-	-	-	-	-	-
PRODUKSJON AV TEKSTILVARER, KLEDEVARER, LER OG LERVARER	8	1	:	:	:	:	7	-	1	5	1
PRODUKSJON AV TREVARER	11	9	-	-	9	-	2	:	:	:	:
TREFØREDLING, GRAFISK PRODUKSJON OG FORLAGSVERKSEMD	10	9	1	-	8	-	1	:	:	:	:
PROD. AV KJEMISKE PROD., MINERAL- OLJE-, KØL-, GUMMI- OG PLASTPROD.	7	6	-	-	5	1	1	:	:	:	:
PRODUKSJON AV MINERALSKE PRODUKT	4	4	-	-	3	1	-	-	-	-	-
PRODUKSJON AV METALL	2	2	:	:	:	:	-	-	-	-	-
PRODUKSJON AV VERKSTADPRODUKT ...	236	207	4	1	196	6	29	7	7	14	1
INDUSTRIPRODUKSJON ELLES	-	-	-	-	-	-	-	-	-	-	-
KRAFT- OG VASSFORSYNING	9	9	-	-	9	-	-	-	-	-	-
BYGGJE- OG ANLEGGSSVERKSEMD	104	98	2	3	91	2	6	2	1	3	-
VAREHANDEL	76	39	1	-	37	1	37	14	7	15	1
HOTELL- OG RESTAURANTDRIFT	24	3	-	-	2	1	21	11	5	5	-
LANDTRANSPORT	43	38	-	-	36	2	5	3	1	1	-
SJØTRANSPORT	11	9	-	2	7	-	2	:	:	:	:
TRANSPORT ELLES, LAGRING, PØST OG TELEKOMMUNIKASJONAR	20	10	-	1	8	1	10	1	2	7	-
BANK- OG FINANSIERINGSVERKSEMD ...	5	2	:	:	:	:	3	-	-	3	-
FORSIKRINGSVERKSEMD, EIGEDOMSDRIFT OG FORRETN.MESS. TENESTEYTING	7	4	-	-	4	-	3	2	-	1	-
OFFENTLEG ADM., FORSVAR, POLITI OG RETTSVESEN	36	15	-	-	15	-	21	9	1	10	1
RENOVASJON OG REINGJERING	3	1	:	:	:	:	2	:	:	:	:
UNDERVISNING OG FORSKINGSVERKSEMD .	38	20	-	9	10	1	18	8	7	3	-
HELSE- OG ANDRE SOSIALTENESTER	80	12	-	1	10	1	68	22	15	28	3
KULTURELL T.YTING, UNDERHALDNING OG SPORT	1	-	-	-	-	-	1	:	:	:	:
PERSONLEG TENESTEYTING	21	6	-	-	6	-	15	10	1	4	-
UOPPGITT NÆRING	18	13	-	-	10	3	5	3	-	1	1
YRKESFELT											
TEKNISK, VITSKAPELEG, HUMANISTISK OG KUNSTNARLEG ARBEID	96	42	1	8	32	1	54	13	17	22	2
ADMINISTRASJONS- OG FORVALTNINGS- ARBEID, BEDRIFTS- OG ORGANISASJONS- LEIING I ALT	35	31	-	1	30	-	4	-	1	3	-
OFFENTLEG ADMINISTRASJONS- OG FORVALTNINGSARBEID	6	6	-	-	6	-	-	-	-	-	-
BEDRIFTS- OG ORGANISASJONSLEIING	29	25	-	1	24	-	4	-	1	3	-
KONTORARBEID	39	5	-	-	5	-	34	8	5	21	-
HANDELSARBEID	53	21	1	-	19	1	32	14	7	10	1
JORDBRUKS-, SKOGBRUKS- OG FISKEARBEID	104	80	8	8	61	3	24	14	3	7	-
GRUVE- OG SPRENGINGSARBEID M.M. ...	4	4	1	-	3	-	-	-	-	-	-
TRANSPORT OG KOMMUNIKASJONSARBEID .	63	54	-	4	48	2	9	-	3	6	-
INDUSTRI-, BYGGJE- OG ANLEGGSS- ARBEID I ALT	344	319	5	5	300	9	25	5	5	13	2
JERN- OG METALLVAREARBEID	184	176	4	2	167	3	8	3	2	3	-
ELEKTROARBEID	29	22	-	1	20	1	7	1	1	4	1
TREARBEID	41	41	-	-	39	2	-	-	-	-	-
NÆRINGSMIDDELARBEID	1	-	-	-	-	-	1	:	:	:	:
MASKIN- OG MOTORDRIFT	25	25	1	1	23	-	-	-	-	-	-
LASTE-, LOSSE- OG LAGERARBEID ...	1	1	:	:	:	:	-	-	-	-	-
INDUSTRI-, BYGGJE- OG ANLEGGSSARBEID ELLES	63	54	:	:	50	:	9	:	:	6	:
SERVICEARBEID	101	15	1	1	11	2	86	52	9	22	3
MILITÆRT ARBEID, UOPPGITT ELLER IKKJE IDENTIFISERT YRKE	56	39	2	-	31	6	17	5	3	6	3

TABELL 9. YRKESAKTIVE 16 ÅR OG OVER MED FAST OPPMØTEPlass PÅ ARBEID I VEKA 25/10 - 31/10 1980, ETTER

TALET PÅ ARBEIDSREISER, REISETID OG YRKESFELT/OPPMØTEPlass

I ALT	REI- STE IKKJE	REIESTE 1 GONG			REIESTE 2-3 GONGER			REIESTE 4 GONGER ELLER FLEIRE			UOPP- GITT TAL PÅ REISER	
		REI- TID UNDER 45 MIN	REI- TID 45 MIN OG OVER	UOPP- GITT	REI- TID UNDER 45 MIN	REI- TID 45 MIN OG OVER	UOPP- GITT	REI- TID UNDER 45 MIN	REI- TID 45 MIN OG OVER	UOPP- GITT		
I ALT	797	35	24	44	2	61	9	1	433	57	16	115
YRKESFELT												
TEKN., VITSK., HUMANIS- TISK OG KUNSTNARLEG ARBEID	89	1	1	2	-	9	4	1	62	1	1	7
OFFENTLEG ADMINISTRA- SJONS- OG FORVALTN.ARBEID.	6	-	-	-	-	-	-	-	6	-	-	-
REDRIFTS- OG ORGANISA- SJONSLEIING	24	1	1	1	-	-	-	-	18	2	-	1
KONTORARBEID	38	4	3	-	-	6	-	-	20	2	-	3
HANDELSARBEID	51	2	7	-	-	10	-	-	23	1	-	8
JORDBRUKS-, SKOGBRUKS- OG FISKEARBEID	88	2	-	2	-	6	-	-	40	2	5	31
GRUVE- OG SPRENGINGS- ARBEID M.M.	3	1	-	1	-	-	-	-	-	-	-	1
TRANSPORT OG KOMMUNIKA- SJONSARBEID	49	3	-	2	1	1	-	-	25	4	3	10
INDUSTRI-, BYGGJE- OG ANLEGG SARBEID I ALT	322	15	-	31	-	9	4	-	193	40	4	26
JERN- OG METALLV.ARBEID	184	9	-	9	-	5	2	-	125	19	2	13
ELEKTROARBEID	26	-	-	3	-	1	-	-	16	2	1	3
TREARBEID	35	2	-	7	-	1	-	-	15	6	-	4
NÆRINGSMIDDELARBEID	1	-	-	-	-	1	-	-	-	-	-	-
MASKIN- OG MOTORDRIFT ..	20	2	-	8	-	1	2	-	4	3	-	-
LASTE-, LOSSE- OG LAGERARBEID	1	-	-	-	-	-	-	-	1	-	-	-
INDUSTRI-, BYGGJE- OG ANLEGG SARBEID ELLES	56	2	-	4	-	1	-	-	32	10	1	6
SERVICEARBEID	79	4	9	2	-	14	1	-	30	3	2	14
MILITÆRT ARBEID OG UOPPGITT YRKESOMRÅDE	47	2	3	3	1	5	-	-	16	2	1	14
OPPMØTEPlass OG KJØNN												
INNAN HEIMSTADFYLKET	630	8	21	7	1	57	6	1	406	38	16	69
MENN	402	4	2	5	-	9	3	1	294	31	13	40
KVINNER	228	4	19	2	1	48	3	-	112	7	3	29
I HEIMSTADKOMMUNEN	529	4	18	4	1	52	3	1	348	18	16	64
MENN	340	2	2	3	-	9	1	1	256	15	13	38
KVINNER	189	2	16	1	1	43	2	-	92	3	3	26
0901 RISØR	84	-	3	-	-	5	2	-	55	16	-	3
MENN	52	-	-	-	-	-	1	-	36	13	-	2
KVINNER	32	-	3	-	-	5	1	-	19	3	-	1
0903 ARENDAL	11	2	-	2	-	-	1	-	-	4	-	2
MENN	6	1	-	1	-	-	1	-	-	3	-	-
KVINNER	5	1	-	1	-	-	-	-	-	1	-	2
0914 TVEDESTRAND	4	1	-	-	-	-	-	-	3	-	-	-
MENN	2	-	-	-	-	-	-	-	2	-	-	-
KVINNER	2	1	-	-	-	-	-	-	1	-	-	-
0920 ØYESTAD	1	1	-	-	-	-	-	-	-	-	-	-
MENN	1	1	-	-	-	-	-	-	-	-	-	-
KVINNER	-	-	-	-	-	-	-	-	-	-	-	-
0926 LILLESAND	1	-	-	1	-	-	-	-	-	-	-	-
MENN	1	-	-	1	-	-	-	-	-	-	-	-
KVINNER	-	-	-	-	-	-	-	-	-	-	-	-
UTANFOR FYLKET	96	23	1	29	1	2	2	-	15	18	-	5
MENN	81	17	-	27	1	1	1	-	13	16	-	5
KVINNER	15	6	1	2	-	1	1	-	2	2	-	-
0815 KRAGERØ	22	-	1	1	-	1	-	-	12	6	-	1
MENN	17	-	-	1	-	-	-	-	10	5	-	1
KVINNER	5	-	1	-	-	1	-	-	2	1	-	-
0301 OSLO	10	4	-	5	-	-	-	-	-	-	-	1
MENN	8	2	-	5	-	-	-	-	-	-	-	1
KVINNER	2	2	-	-	-	-	-	-	-	-	-	-
1103 STAVANGER	9	5	-	3	-	-	-	-	-	-	-	1
MENN	8	4	-	3	-	-	-	-	-	-	-	1
KVINNER	1	1	-	-	-	-	-	-	-	-	-	-
0817 DRANGEDAL	8	-	-	-	-	1	-	-	3	4	-	-
MENN	8	-	-	-	-	1	-	-	3	4	-	-
KVINNER	-	-	-	-	-	-	-	-	-	-	-	-
ANDRE STADER UTANFOR FYLKET	47	14	-	20	1	-	2	-	-	8	-	2
MENN	40	11	-	18	1	-	1	-	-	7	-	2
KVINNER	7	3	-	2	-	-	1	-	-	1	-	-
UOPPGITT OPPMØTEPlass	71	4	2	8	-	2	1	-	12	1	-	41

TABELL 10. YRKESAKTIVE 16 ÅR OG OVER MED FAST ARBEIDSREISE I VEKA 25/10 - 31/10 1980, ETTER REISEMÅTE,

OPPMØTEPLASS, TALET PÅ ARBEIDSREISER OG REISETID

	I ALT	EITT TRANSPORTMIDDEL						TO ELLER FLEIRE TRANSPORTMIDDEL			UOPP- GITT TRANS- PORT- MIDDEL
		BIL	BUSS	TOG, TRIKK, T-BANE	SYKKEL, MEIR ENN 10 MIN GONGE	ANNA	BIL OG BUSS/TOG/ TRIKK/ T-BANE/ BÅT	BUSS OG TOG/ TRIKK/ T-BANE/ BÅT	ANDRE KOMBINA- SJONAR		
I ALT	647	377	22	3	-	104	72	11	-	14	44
OPPMØTEPLASS, TALET PÅ ARBEIDSREISER OG REISETID											
OPPMØTEPLASS I HEIM- STADKOMMUNEN											
REISTE 1 GONG	23	11	1	-	-	5	5	-	-	-	1
0-45 MIN	18	7	1	-	-	5	5	-	-	-	-
45 MIN OG OVER	4	4	-	-	-	-	-	-	-	-	-
UOPPGITT REISETID	1	-	-	-	-	-	-	-	-	-	1
REISTE 2-3 GONGER	56	21	2	-	-	17	6	2	-	1	7
0-14 MIN	35	14	1	-	-	7	5	2	-	1	5
15-29 "	15	6	-	-	-	7	1	-	-	-	1
30-44 "	2	-	1	-	-	1	-	-	-	-	-
45 MIN OG OVER	3	1	-	-	-	2	-	-	-	-	-
UOPPGITT REISETID	1	-	-	-	-	-	-	-	-	-	1
REISTE 4 GONGER ELLER FLEIRE	382	200	6	-	-	75	57	2	-	10	32
0-14 MIN	237	109	-	-	-	47	55	-	-	7	19
15-29 "	99	68	4	-	-	19	2	2	-	2	2
30-44 "	12	10	-	-	-	2	-	-	-	-	-
45 MIN OG OVER	18	12	2	-	-	3	-	-	-	1	-
UOPPGITT REISETID	16	1	-	-	-	4	-	-	-	-	11
OPPMØTEPLASS UTANFOR HEIMSTADKOMMUNEN											
REISTE 1 GONG	37	26	2	3	-	1	-	4	-	-	1
0-45 MIN	4	2	1	-	-	1	-	-	-	-	-
45 MIN OG OVER	32	24	1	3	-	-	-	4	-	-	-
UOPPGITT REISETID	1	-	-	-	-	-	-	-	-	-	1
REISTE 2-3 GONGER	12	10	-	-	-	1	1	-	-	-	-
0-14 MIN	3	1	-	-	-	1	1	-	-	-	-
15-29 "	2	2	-	-	-	-	-	-	-	-	-
30-44 "	2	2	-	-	-	-	-	-	-	-	-
45 MIN OG OVER	5	5	-	-	-	-	-	-	-	-	-
UOPPGITT REISETID	-	-	-	-	-	-	-	-	-	-	-
REISTE 4 GONGER ELLER FLEIRE	111	93	11	-	-	-	2	2	-	2	1
0-14 MIN	12	9	1	-	-	-	1	-	-	-	1
15-29 "	27	20	4	-	-	-	1	-	-	2	-
30-44 "	34	31	3	-	-	-	-	-	-	-	-
45 MIN OG OVER	38	33	3	-	-	-	-	2	-	-	-
UOPPGITT REISETID	-	-	-	-	-	-	-	-	-	-	-
UOPPGITT OPPMØTEPLASS	26	16	-	-	-	5	1	1	-	1	2
KJØNN OG ALDER											
MENN											
16-19 ÅR	26	18	1	-	-	3	3	-	-	1	-
20-24 "	50	44	-	-	-	-	1	3	-	1	1
25-29 "	50	34	1	1	-	3	7	2	-	-	2
30-39 "	140	93	-	-	-	17	15	2	-	5	8
40-49 "	63	36	-	-	-	14	8	-	-	1	4
50-59 "	67	43	1	1	-	7	6	1	-	2	6
60-66 "	35	20	2	1	-	7	3	-	-	-	2
67-69 "	6	2	-	-	-	2	1	-	-	-	1
70 ÅR OG OVER	1	-	-	-	-	-	-	-	-	-	1
KVINNER											
16-19 ÅR	8	-	1	-	-	3	3	-	-	-	1
20-24 "	36	24	5	-	-	3	3	-	-	1	-
25-29 "	20	13	-	-	-	4	-	-	-	1	2
30-39 "	51	21	-	-	-	16	7	-	-	1	6
40-49 "	34	10	6	-	-	5	7	-	-	1	5
50-59 "	43	17	4	-	-	13	3	2	-	-	4
60-66 "	14	2	1	-	-	6	3	1	-	-	1
67-69 "	1	-	-	-	-	1	-	-	-	-	-
70 ÅR OG OVER	2	-	-	-	-	-	2	-	-	-	-

TABELL 11. BUSTADER ETTER HUSTYPE OG TALET PÅ ROM. BUSETTE ETTER TALET PÅ ROM I BUSTADEN. 1/11 1980

TALET PÅ ROM UTANOM KJØKKEN	BUSTADER						BUSETTE	
	I ALT	I VÅNINGSHUS I TILKN. TIL GARDSDRIFT OG I FRITTL. EINEBUSTADER	I ANDRE EINE- OG TOMANNS- BUSTADER OG SMÅHUS	I BLOKK, LEIGE- GÅRD E.L.	I ANDRE BYGG	I UOPP- GITT- HUS- TYPE	I ALT	PR. ROM
ALLE	876	728	50	1	6	91	2652	0,6
1 ROM	11	10	-	-	-	1	18	1,6
MED KJØKKEN								
6 KVM OG OVER	6	6	-	-	-	-	13	2,2
MED KJØKKEN								
UNDER 6 KVM	1	1	-	-	-	-	1	1,0
UTAN KJØKKEN	3	3	-	-	-	-	3	1,0
UOPPGITT	1	-	-	-	-	1	1	1,0
2 ROM	54	41	8	-	-	5	99	0,9
MED KJØKKEN								
6 KVM OG OVER	45	34	8	-	-	3	87	1,0
MED KJØKKEN								
UNDER 6 KVM	2	2	-	-	-	-	2	0,5
UTAN KJØKKEN	1	1	-	-	-	-	1	0,5
UOPPGITT	6	4	-	-	-	2	9	0,8
3 ROM	101	77	10	-	1	13	227	0,7
4 "	237	202	13	-	-	22	723	0,8
5 "	189	165	8	-	2	14	589	0,6
6 "	116	103	6	1	2	4	375	0,5
7 "	47	40	4	-	-	3	177	0,5
8 ROM OG OVER	75	68	1	-	1	5	336	0,5
UOPPGITT	46	22	-	-	-	24	108	-

TABELL 12. BUSTADER ETTER BYGGJEÅR FOR HUSET OG HUSTYPE/EIGE-/LEIGEFORM. BUSETTE OG ROM, ETTER BYGGJEÅR FOR HUSET. 1/11 1980

	ALLE	BYGGJEÅR FOR HUSET								UOPP- GITT
		1900 OG FØR	1901- 1920	1921- 1940	1941- 1945	1946- 1950	1951- 1960	1961- 1970	1971- 1980	
BUSTADER I ALT	876	177	63	99	23	52	90	108	219	45
HUSTYPE										
I VÅNINGSHUS	240	124	34	24	3	5	14	8	26	2
I FRITTLIGGANDE EINEBUSTAD	488	34	19	54	18	33	61	92	170	7
I REKKJEHUS, TERR.HUS E.L..	15	2	-	1	-	1	1	1	9	-
I HORIZONTALT DELT TOMANNSBUSTAD	14	2	-	2	-	4	3	1	1	1
I ANNA BYGG UNDER 3 ETC. ..	21	1	3	5	1	4	2	1	3	1
I BLOKK, LEIGEGÅRD E.L.	1	-	-	1	-	-	-	-	-	-
I FORRETNINGSBYGG	5	-	3	1	-	-	1	-	-	-
I BYGG FOR FELLESHUSHALD ..	1	-	-	-	-	-	-	-	1	-
I UOPPGITT HUSTYPE	91	14	4	11	1	5	8	5	9	34
EIGE-/LEIGEFORHOLD TIL										
BUSTADEN										
EIGD I ALT	673	139	40	81	20	44	71	87	178	13
PRIVAT	653	136	39	80	20	43	70	84	168	13
GJENNOM BURETTSLAG E.L. ..	20	3	1	1	-	1	1	3	10	-
LEIGD I ALT	71	12	9	2	1	2	6	15	21	3
VED VANLEG LEIGEKONTRAKT.	41	5	5	1	-	1	3	3	15	3
SOM TENESTEBUSTAD	15	3	2	1	-	-	-	5	4	-
FOR EIT AVGRENSA TIDSRUM.	11	2	1	-	1	1	2	2	2	-
PÅ ANDRE VILKÅR	4	2	1	-	-	-	1	-	-	-
UOPPGITT	132	26	14	16	2	6	13	6	20	29
BUSETTE I ALT	2652	522	151	263	58	140	298	366	755	99
BUSETTE PR. BUSTAD	3,0	2,9	2,4	2,7	2,5	2,7	3,3	3,4	3,4	2,2
ROM I ALT	4007	894	282	442	99	246	450	521	982	92
ROM PR. BUSTAD	4,8	5,2	4,5	4,7	4,3	4,7	5,1	4,9	4,7	4,2
BUSETTE PR. ROM	0,6	0,6	0,5	0,6	0,6	0,6	0,6	0,7	0,7	0,6

TABELL 13. BUSTADER ETTER VIKTIGASTE KJELDE TIL OPPVARMING OG BYGGJEÅR/INSTALLASJON AV PIPE. BUSETTE ETTER BUSTADENS VIKTIGASTE KJELDE TIL OPPVARMING. 1/11 1980

	EI KJELDE VIKTIGAST						TO ELLER FLEIRE LIKEVERDIGE KJELDER					UOPP- GITT KJELDE TIL OPP- VAR- MING
	ALLE	SEN- TRAL- VARME	ELEK- TRISKE E. L.	OMNAR FOR FLY- TANDE BRENSSEL	OMNAR FOR FAST BRENSSEL	ALLE	EL. OMNAR OG OMNAR FOR FAST BRENSSEL	EL. OMNAR OG OMNAR FOR FLY- TANDE BRENSSEL	OMNAR FOR FAST OG FLY- TANDE BRENSSEL	EL. OMNAR OG OMNAR FOR FAST TANDE BRENSSEL		
BUSTADER I ALT	876	659	11	28	181	439	175	57	23	63	32	42
BYGGJEÅR												
1900 OG FØR	177	150	-	4	14	132	24	8	4	7	5	3
1901 - 1920	63	54	-	3	18	33	8	3	-	2	3	1
1921 - 1940	99	69	-	3	19	47	27	13	2	8	4	3
1941 - 1945	23	19	-	1	3	15	4	-	-	2	2	-
1946 - 1950	52	31	-	1	9	21	19	6	2	7	4	2
1951 - 1960	90	66	1	3	22	40	21	7	3	9	2	3
1961 - 1970	108	84	3	3	35	43	23	4	8	9	2	1
1971 - 1980	219	172	6	7	57	102	44	15	4	16	9	3
UOPPGITT	45	14	1	3	4	6	5	1	-	3	1	26
PIPE												
MEG PIPE	843	658	10	28	181	439	175	57	23	63	32	10
UTAN PIPE	-	-	-	-	-	-	-	-	-	-	-	-
UOPPGITT	33	1	1	-	-	-	-	-	-	-	-	32
BUSETTE I ALT	2652	2030	44	79	546	1361	535	156	66	198	115	87
BUSETTE PR. BUSTAD	3,0	3,1	4,0	2,8	3,0	3,1	3,1	2,7	2,9	3,1	3,6	2,1
ROM I ALT	4007	3150	84	144	815	2107	793	220	103	309	161	64
ROM PR. BUSTAD	4,8	4,9	7,6	5,1	4,6	4,9	4,8	4,4	4,5	5,0	5,2	4,0
BUSETTE PR. ROM	0,6	0,6	0,5	0,5	0,7	0,6	0,6	0,6	0,6	0,6	0,7	0,5

TABELL 14. BUSTADER ETTER SANITÆRUTSTYR OG TALET PÅ ROM. BUSETTE ETTER BUSTADENS SANITÆRUTSTYR. 1/11 1980

TALET PÅ ROM UTANOM KJØKKEN	MED BAD						UTAN BAD					UOPP- GITT OM BAD
	ALLE	ALLE	WC I BU- STADEN	WC UTANFOR BU- STADEN	ANNA DO	UOPP- GITT DO	ALLE	WC I BU- STADEN	WC UTANFOR BU- STADEN	ANNA DO	UOPP- GITT DO	
BUSTADER I ALT	876	650	614	5	25	6	166	16	5	138	7	60
1 ROM	11	4	3	-	1	-	6	1	-	4	1	1
MED KJØKKEN												
6 KVM OG OVER	6	4	3	-	1	-	2	1	-	1	-	-
MED KJØKKEN												
UNDER 6 KVM	1	-	-	-	-	-	1	-	-	1	-	-
UTAN KJØKKEN	3	-	-	-	-	-	3	-	-	2	1	-
UOPPGITT	1	-	-	-	-	-	-	-	-	-	-	1
2 ROM	54	26	23	-	3	-	26	-	3	22	1	2
MED KJØKKEN												
6 KVM OG OVER	45	24	21	-	3	-	20	-	3	17	-	1
MED KJØKKEN												
UNDER 6 KVM	2	1	1	-	-	-	1	-	-	1	-	-
UTAN KJØKKEN	1	-	-	-	-	-	1	-	-	1	-	-
UOPPGITT	6	1	1	-	-	-	4	-	-	3	1	1
3 ROM	101	57	52	1	3	1	41	7	1	32	1	3
4 "	237	188	182	3	2	1	35	2	1	29	3	14
5 "	189	154	146	1	6	1	28	1	-	27	-	7
6 "	116	97	91	-	5	1	15	2	-	13	-	4
7 "	47	41	37	-	3	1	5	2	-	3	-	1
8 ROM OG OVER	75	68	66	-	2	-	4	-	-	4	-	3
UOPPGITT	46	15	14	-	-	1	6	1	-	4	1	25
BUSETTE I ALT	2652	2139	2033	12	75	19	372	29	10	321	12	141
BUSETTE PR. BUSTAD	3,0	3,3	3,3	2,4	3,0	3,2	2,2	1,8	2,0	2,3	1,7	2,4
BUSETTE PR. ROM	0,6	0,6	0,7	0,6	0,6	0,7	0,6	0,5	0,8	0,6	0,6	0,6
ROM PR. BUSTAD	4,8	5,1	5,1	4,0	4,9	5,0	3,9	4,1	2,6	4,0	3,0	4,7

TABELL 15. BUSTADER, ROM OG BUSETTE, ETTER HUSTYPE. 1/11 1980

	ALLE	VÅ- NINGS- HUS I TILKN. TIL GARDS- DRIFT	FRITT- LIGG- JANDE EINE- BUSTAD	REKKJEHUS, TERRASSEHUS, HUS I KJEDE, VERTIKALT DEL TOMANNS- BUSTAD	HORI- SON- TALT DEL TO- MANNS- BUSTAD	ANNA BUSTADBYGG MED FÆRRE ENN 3 ETASJAR	BLOKK, LEIGEGÅRD ELLER ANNA BUSTADBYGG MED 3 ETASJAR EL. FLEIRE	FOR- RET- NINGS- BYGG M.M.	BYGG FOR FEL- LES- HUS- TYPE HALD	UOPP- GITT HUS- TYPE
BUSTADER I ALT ...	876	240	488	15	14	21	1	5	1	91
BUSETTE I ALT	2652	753	1533	31	50	45	:	16	:	219
BUSETTE PR. BUSTAD	3,0	3,1	3,1	2,1	3,6	2,1	:	3,2	:	2,4
ROM I ALT	4007	1232	2226	56	67	88	6	29	5	297
ROM PR. BUSTAD ...	4,8	5,3	4,7	3,7	4,8	4,2	6,0	5,8	5,0	4,4
BUSETTE PR. ROM ..	0,6	0,6	0,7	0,6	0,7	0,5	:	0,6	:	0,6

TABELL 16. BUSTADER ETTER EIGE-/LEIGEFORHOLD OG AREAL. BUSETTE ETTER EIGE-/LEIGEFORHOLD TIL BUSTADEN. 1/11 1980

AREAL	ALLE	BUSTADEN BLIR EIGD			BUSTADEN BLIR LEIGD					UOPPGITT EIGE-/ LEIGE- FORM
		ALLE	PRIVAT	GJENNOM BURETTS- LAG E.L.	ALLE	VED VANLEG LEIGE- KONTRAKT	SOM TENESTE- BUSTAD	FOR EIT AVGRENSA TIDSRUM	PÅ ANDRE VILKÅR	
BUSTADER I ALT ...	876	673	653	20	71	41	15	11	4	132
UNDER 30 KVM ...	12	7	7	-	2	1	-	1	-	3
30- 39 KVM	19	13	13	-	3	3	-	-	-	3
40- 49 "	38	25	25	-	5	2	-	3	-	8
50- 59 "	73	51	49	2	10	6	1	2	1	12
60- 79 "	160	118	114	4	19	14	2	2	1	23
80- 99 "	227	185	179	6	19	11	6	1	1	23
100-129 "	175	153	149	4	7	2	2	2	1	15
130 KVM OG OVER.	120	104	100	4	5	1	4	-	-	11
UOPPGITT AREAL .	52	17	17	-	1	1	-	-	-	34
BUSETTE I ALT	2652	2129	2058	71	208	123	57	22	6	315
BUSETTE PR. BUSTAD	3,0	3,2	3,2	3,6	2,9	3,0	3,8	2,0	1,5	2,4
ROM I ALT	4007	3327	3230	97	268	143	76	33	16	412
ROM PR. BUSTAD ...	4,8	5,0	5,0	5,1	3,8	3,5	5,1	3,0	4,0	4,2
BUSETTE PR. ROM ..	0,6	0,6	0,6	0,7	0,8	0,9	0,8	0,7	0,4	0,6

TABELL 17. BUSTADER, BUSETTE OG ROM, ETTER BUSETTE PR. ROM I BUSTADEN. 1/11 1980

	ALLE	BUSETTE PR. ROM UTANOM KJØKKEN									
		UNDER 0,25	0,25- 0,49	0,50- 0,74	0,75- 0,99	1,00- 1,24	1,25- 1,49	1,50- 1,74	1,75- 1,99	2,00 OG OVER	UOPP- GITT
BUSTADER I ALT	876	55	188	268	117	124	39	25	5	9	46
BUSETTE I ALT	2652	64	345	781	463	509	188	118	35	41	108
BUSETTE PR. BUSTAD	3,0	1,2	1,8	2,9	4,0	4,1	4,8	4,7	7,0	4,6	2,3
ROM I ALT	4007	349	984	1331	585	497	147	77	20	17	-
ROM PR. BUSTAD	4,8	6,3	5,2	5,0	5,0	4,0	3,8	3,1	4,0	1,9	-

TABELL 20. FAMILIAR OG PERSONAR I PRIVATHUSHALD, ETTER FAMILIETYPPE OG EIGE-/LEIGEFORHOLD TIL BUSTADEN/TALET PÅ ROM I BUSTADEN. 1/11 1980

	I ALT		FAMILIAR MED EIN PERSON	FAMILIAR MED TO ELLER FLEIRE PERSONAR							
	FAMILIAR	PERSONAR		I ALT		EKTEPAR UTAN UGIFTE BARN	EKTEPAR MED UGIFTE BARN		40R ELLER FAR MED UGIFTE BARN		FAM. MED UOPPGITT FAMILIETYPPE
				FAMILIAR	PERSONAR		FAMILIAR	PERSONAR	FAMILIAR	PERSONAR	
I ALT	998	2652	299	699	2353	186	419	1747	92	229	2
EIGE-/LEIGEFORHOLD TIL BUSTADEN											
EIGD I ALT	783	2129	226	557	1903	151	347	1450	57	146	2
PRIVAT	761	2058	220	541	1838	149	333	1389	57	146	2
GJENNOM BURETTSLAG E.L. ..	22	71	6	16	65	2	14	61	-	-	-
LEIGD I ALT	76	208	21	55	187	8	32	134	15	37	-
VED VANLEG LEIGEKONTRAKT ..	44	123	10	34	113	4	18	76	12	29	-
SOM TENESTEBUSTAD	16	57	2	14	55	1	11	47	2	6	-
FOR EIT AVGRENSA TIDSRUM ..	11	22	5	6	17	2	3	11	1	2	-
PÅ ANDRE VILKÅR	5	6	4	1	2	1	-	-	-	-	-
UOPPGITT	139	315	52	87	263	27	40	163	20	46	-
TALET PÅ ROM I BUSTADEN											
UTANOM KJØKKEN											
1 ROM	12	18	9	3	9	1	1	4	1	3	-
MED KJØKKEN											
6 KVM OG OVER	7	13	4	3	9	1	1	4	1	3	-
MED KJØKKEN											
UNDER 6 KVM	1	1	1	-	-	-	-	-	-	-	-
UTAN KJØKKEN	3	3	3	-	-	-	-	-	-	-	-
UOPPGITT	1	1	1	-	-	-	-	-	-	-	-
2 ROM	56	99	25	31	74	12	7	22	12	28	-
MED KJØKKEN											
6 KVM OG OVER	47	87	19	28	68	10	7	22	11	26	-
MED KJØKKEN											
UNDER 6 KVM	2	2	2	-	-	-	-	-	-	-	-
UTAN KJØKKEN	1	1	1	-	-	-	-	-	-	-	-
UOPPGITT	6	9	3	3	6	2	-	-	1	2	-
3 ROM	109	227	44	65	183	26	24	98	15	33	-
4 "	261	723	68	193	655	49	121	495	23	62	-
5 "	222	589	65	157	524	35	106	416	16	38	-
6 "	130	375	29	101	346	28	65	272	8	18	-
7 "	57	177	13	44	164	12	28	129	4	11	-
8 ROM OG OVER	103	336	29	74	307	12	55	262	6	18	1
UOPPGITT	48	108	17	31	91	11	12	49	7	18	1

TABELL 21. TALET PÅ PRIVATHUSHALD MED UTVALDE KJENNETEIKN FOR BUSTADSTANDARD, OG DISPONERING AV PERSONBIL. BUSETTE I SLIKE HUSHALD, ETTER ALDER. 1/11 1980


	ALLE	MC I BUSTADEN	BAD I BUSTADEN	TELEFON I BUSTADEN	BRENSEL-OMN I BUSTADEN	BUSTAD-EN BYGD ETTER 1945	HUSHALD-ET EIG BUSTADEN	KJØKKEN 6 KVM OG OVER I BUSTADEN	HUSHALD-ET DISPONERER BIL
PRIVATHUSHALD	876	653	650	505	842	469	673	778	585
BUSETTE	2652	2127	2139	1577	2577	1559	2129	2426	2058
0-19 ÅR	851	758	754	497	832	586	690	809	760
20-39 "	726	622	618	363	711	492	571	680	631
40-59 "	491	374	394	321	471	258	409	439	389
60-69 "	284	185	190	181	279	131	233	256	160
70-79 "	218	140	134	155	210	69	168	181	85
80 ÅR OG ØYER	82	48	49	60	74	23	58	61	33
BUSETTE PR. BUSTAD	3,0	3,3	3,3	3,1	3,1	3,3	3,2	3,1	3,5
ROM PR. BUSTAD	4,8	5,1	5,1	5,3	4,8	4,8	5,0	4,9	5,1
BUSETTE PR. ROM	0,6	0,6	0,6	0,6	0,6	0,7	0,6	0,6	0,7
HUSHALD DER FØREKOMST AV KJENNETEIKNET IKKJE ER OPPGITT	-	43	60	45	24	45	132	67	80

TABELL 22. FOLKEMENGDEN ETTER ALDER, KJØNN OG TYPE BUSTADSTRØK/GRUNNKRINS. 1/11 1980

I ALT	ALDER. ÅR											
	0-6	7-15	16-19	20-24	25-29	30-49	50-59	60-66	67-69	70-79	80 OG OVER	
KOMMUNEN	2693	289	403	159	196	174	576	271	201	85	232	107
MENN	1386	148	203	86	102	92	318	132	104	43	103	55
KVINNER	1307	141	200	73	94	82	258	139	97	42	129	52
TYPE BUSTADSTRØK OG												
KJØNN												
TETTBYGDE STRØK	-	-	-	-	-	-	-	-	-	-	-	-
MENN	-	-	-	-	-	-	-	-	-	-	-	-
KVINNER	-	-	-	-	-	-	-	-	-	-	-	-
SPREIDTBYGDE STRØK	2687	289	403	159	196	174	574	270	200	85	231	106
MENN	1383	148	203	86	102	92	317	132	103	43	102	55
KVINNER	1304	141	200	73	94	82	257	138	97	42	129	51
UOPPGITT BUSTADSTRØK	6	-	-	-	-	-	2	1	1	-	1	1
GRUNNKRINS OG KJØNN												
01 YTRE GJERSTAD	1368	166	214	86	91	96	318	124	102	40	104	27
MENN	692	84	101	48	43	50	178	59	49	20	47	13
KVINNER	676	82	113	38	48	46	140	65	53	20	57	14
0101 FIANE	299	37	54	24	14	21	78	22	20	4	19	6
MENN	145	19	24	8	8	9	43	11	9	2	8	4
KVINNER	154	18	30	16	6	12	35	11	11	2	11	2
0102 EIKELAND	115	13	17	9	5	9	24	6	9	5	15	3
MENN	54	6	4	5	2	5	14	2	4	3	6	3
KVINNER	61	7	13	4	3	4	10	4	5	2	9	-
0103 BROKELAND	213	30	27	14	17	14	57	20	17	4	9	4
MENN	118	16	20	10	9	6	32	10	7	-	7	1
KVINNER	95	14	7	4	8	8	25	10	10	4	2	3
0104 GRÝTING	230	26	29	12	14	15	41	30	26	8	24	5
MENN	117	13	14	8	7	8	23	13	14	6	10	1
KVINNER	113	13	15	4	7	7	18	17	12	2	14	4
0105 SUNDEBRU	121	17	11	7	17	14	15	16	8	3	9	4
MENN	62	5	7	5	7	8	8	9	4	1	5	3
KVINNER	59	12	4	2	10	6	7	7	4	2	4	1
0106 HOLTE	187	19	29	10	13	12	46	14	14	12	14	4
MENN	93	9	11	7	5	7	29	5	7	6	6	1
KVINNER	94	10	18	3	8	5	17	9	7	6	8	3
0107 SUNDE	203	24	47	10	11	11	57	16	8	4	14	1
MENN	103	16	21	5	5	7	29	9	4	2	5	-
KVINNER	100	8	26	5	6	4	28	7	4	2	9	1
02 ØVRE GJERSTAD	1319	123	189	73	105	78	256	146	98	45	127	79
MENN	691	64	102	38	59	42	139	73	54	23	55	42
KVINNER	628	59	87	35	46	36	117	73	44	22	72	37
0201 ULLTVEIT	115	16	10	5	9	9	18	14	14	4	13	3
MENN	56	10	4	-	4	5	10	7	7	2	6	1
KVINNER	59	6	6	5	5	4	8	7	7	2	7	2
0202 GJERSTAD	252	29	34	8	21	19	47	16	20	3	22	33
MENN	120	13	16	4	7	13	23	10	11	-	12	11
KVINNER	132	16	18	4	14	6	24	6	9	3	10	22
0203 ESKELAND	216	17	33	16	15	9	47	28	17	7	15	12
MENN	122	10	19	11	11	3	25	15	12	2	7	7
KVINNER	94	7	14	5	4	6	22	13	5	5	8	5
0204 NOSTAD	287	26	53	12	22	10	57	33	22	10	29	13
MENN	150	11	29	8	14	5	30	16	11	7	9	10
KVINNER	137	15	24	4	8	5	27	17	11	3	20	3
0205 LUNDEN	280	23	42	22	21	23	55	33	16	12	23	10
MENN	156	14	25	13	13	12	33	13	8	7	10	8
KVINNER	124	9	17	9	8	11	22	20	8	5	13	2
0206 LØITE	166	12	17	10	17	8	31	22	9	9	24	7
MENN	85	6	9	2	10	4	17	12	5	5	10	5
KVINNER	81	6	8	8	7	4	14	10	4	4	14	2
0207 HEILAND	3	-	-	-	-	-	1	-	-	-	1	1
MENN	2	-	-	-	-	-	1	-	-	-	1	-
KVINNER	1	-	-	-	-	-	-	-	-	-	-	1
UOPPGITT HEIMSTAD	6	-	-	-	-	-	2	1	1	-	1	1

TABELL 24. TALET PÅ PRIVATHUSHALD MED UTVALDE KJENNETEIKN FOR BUSTADSTANDARD, OG DISPONERING AV PERSONBIL. BUSTADSTRØK/GRUNNKRINS. 1/11 1980


	ALLE	WC I BUSTADEN	WC UTANFOR BUSTADEN	ANNA DO	BAD I BUSTADEN	TELEFON I BUSTADEN	PIPE I BUSTADEN	BU- STADEN BYGD ETTER 1945	HUSHALD- ET EIG BUSTADEN	KJØKKEN 6 KVM OG OVER I BUSTADEN	HUSHALD- ET NERER BIL
KOMMUNEN	876	653	10	170	650	505	843	469	673	778	585
TYPE BUSTADSTRØK											
TETTBYGDE STRØK	-	-	-	-	-	-	-	-	-	-	-
SPREIDTBYGDE STRØK .	873	651	10	169	649	505	840	467	672	776	584
UOPPGITT BUSTADSTRØK	3	2	-	1	1	-	3	2	1	2	1
GRUNNKRINS											
01 YTRE GJERSTAD ...	441	329	2	80	320	274	425	245	345	388	303
0101 FIANE	90	83	-	5	81	56	89	67	76	85	69
0102 EIKELAND	36	29	1	5	26	23	36	15	30	34	20
0103 BROKELAND ...	68	53	-	10	50	38	65	41	56	60	44
0104 GRÝTING	80	47	-	23	48	52	77	38	62	64	53
0105 SUNDEBRU	42	27	1	12	28	22	39	20	29	37	32
0106 HOLTE	62	40	-	18	38	42	59	28	49	50	41
0107 SUNDE	63	50	-	7	49	41	60	36	43	58	44
02 ØVRE GJERSTAD ...	432	322	8	89	329	231	415	222	327	388	281
0201 ULLTVEIT	42	34	2	5	32	26	40	22	30	39	23
0202 GJERSTAD	72	56	2	12	57	33	68	52	41	66	53
0203 ESKELAND	70	48	2	18	49	35	67	23	58	64	47
0204 MOSTAD	94	65	1	25	70	49	91	47	79	84	56
0205 LUNDEN	96	72	-	22	76	43	93	53	72	85	63
0206 LØITE	57	47	1	6	45	44	55	25	47	49	38
0207 HEILAND	1	-	-	1	-	1	1	-	-	1	1
UOPPGITT HEIMSTAD ..	3	2	-	1	1	-	3	2	1	2	1



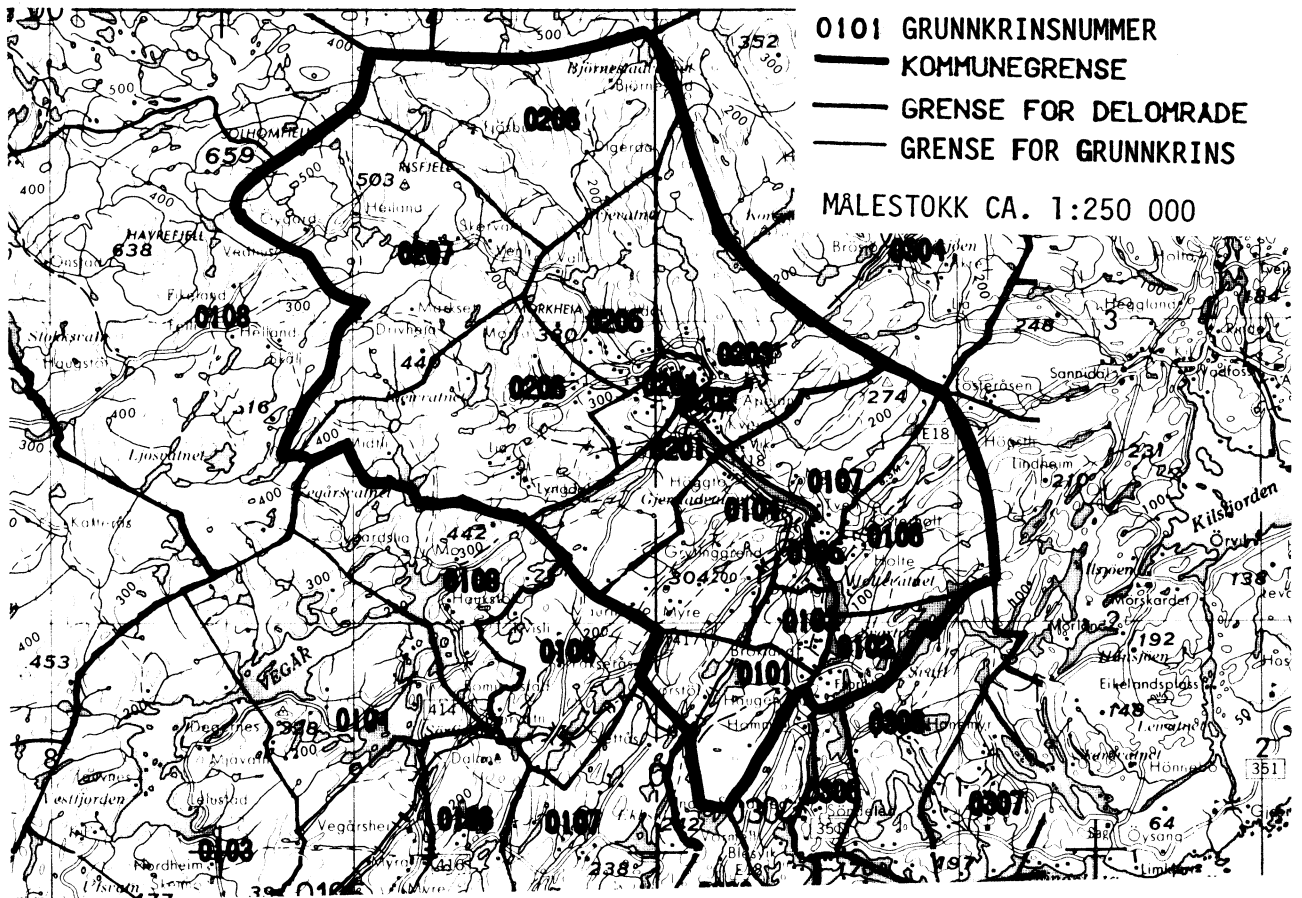
OVERSYN SOM VISER KVA FOR KOMMUNE OG FOLKETELJINGSKRINS
GRUNNKRINSANE I 1980 HØYRDE TIL VED FOLKE- OG BUSTADTELJINGA I 1970¹

GRUNNKRINS 1980	KOMM 1970	---FOLKETELJINGSKRINS 1970--- HEIL KRINS	DEL AV KRINS
0101 FIANE	0911		1,4
0102 FIKELAND	0911		1
0103 BRØCKELAND	0911		2
0104 GRYTING	0911		2,4
0105 SUNDERØY	0911		2
0106 HØLTE	0911		3
0107 SUNDE	0911		3
0201 ULLTVEIT	0911		5
0202 GJERSTAD	0911		5
0203 FSKELAND	0911	9	
0204 MØSTAD	0911	8	
0205 LUNDEN	0911	7	
0206 LÅTTE	0911	6	
0207 HEILAND	0911		IKKJE BUSETNAD
0208 FJØSBU	0911		IKKJE BUSETNAD


¹ OVERSIKTA ER FØREBELS OG KAN INNEHALDE FEIL. ENDELEG UTGAVE VIL LIGGJE FØRE I EIGE DOKUMENTASJONSHEFTE: "GRUNNKRETSE OG TETTSTEDER. DOKUMENTASJON 1980".



0911 GJERSTAD



Med samtykke frå Norges geografiske oppmåling
 er NGOs kartmateriale brukt som kartgrunnlag.



Personskjema

Folke- og bustadteljing 1980

Undergitt
teieplikt

Statistisk
Sentralbyrå
Folke-
teljingskontoret

Send skjemaet tilbake i svarkonvolutten
som mottakaren av bustadskjemaet
har fått.

Lovheimel:

Stortingsvedtak av 16. november 1978, med heimel i lov nr. 2 av 25. april 1907.

SET KRYSS SLIK:

IKKJE SLIK:

BRUK HELST
BLYANT ELLER
BLÅ/SVART
KULEPENN.

H

1. Kven bur De saman med i husværet? Rettleinga fortel kva vi meiner med eit husvære Set fleire kryss om nødvendig.		2. Kva for trussamfunn er De tilslutta?	
1 <input type="checkbox"/> Ingen	4 <input type="checkbox"/> Dotter, son	1 <input type="checkbox"/> Den norske kyrkja (statskyrkja)	
2 <input type="checkbox"/> Ektemake	5 <input type="checkbox"/> Mor, far	2 <input type="checkbox"/> Trussamfunn utanfor Den norske kyrkja	
3 <input type="checkbox"/> Person eg er forlova med, eller lev saman med (utan formelt ekteskap)	6 <input type="checkbox"/> Sysken, svigerforeldre, barnebarn, svoger, svigerinne, svigerbarn, tante, onkel, nevø, niese, besteforeldre	3 <input type="checkbox"/> Ikkje tilslutta noko trussamfunn	
	7 <input type="checkbox"/> Andre personar		
3. Utanlandsk utdanning. Dette spørsmålet skal berre dei svare på som har teke utdanning utanfor Noreg. Dei som budde i Noreg i 1970 skal ikkje føre opp utanlandsk utdanning teke før 1970. Før opp viktigaste utdanninga, i kva for land ho er fullført, og kor lang skolegang De har i utlandet. Utdanning: Land: Samla skolegang i utlandet (talet på år):		4. Kva var viktigaste kjelda Dykkar til livsopphald i året frå 1. nov. -79 til 31. okt. -80? Set berre eitt kryss	
		5. Utførte De inntektsgivande arbeid i minst 100 timar i året frå 1. nov. -79 til 31. okt. -80? Arbeid som ein familiemedlem gjer i ei familiebedrift (t.d. gardsbruk, butikk) blir og rekna som inntektsgivande arbeid.	
1 <input type="checkbox"/> Inntekta frå eige arbeid, eller arbeidet til andre personar (t.d. ektemake, foreldre)		1 <input type="checkbox"/> Ja 2 <input type="checkbox"/> Nei Sjå rettleinga	
2 <input type="checkbox"/> Verneplikts-/sivilteneste			
3 <input type="checkbox"/> Pensjon, trygd 4 <input type="checkbox"/> Stipend, lån, formue, føderåd, leigeinntekt eller anna formuesinntekt			

Spørsmål 6 - 15 gjeld inntektsgivande arbeid. Berre dei som har svart "Ja" på spørsmål 5 skal svare på desse.

6. Før opp namn og adresse på den arbeidsstaden (bedrifta) der De utførte inntektsgivande arbeid lengst tid i året frå 1. nov. -79 til 31. okt. -80. Med bedrift meiner vi t.d. butikk, kontor, gardsbruk, fabrikk e.l. Sjå rettleinga. Namn: Adresse: Poststad:		7. Gjer greie for verksemda på denne arbeidsstaden så nøye som råd er. Skriv t.d. jordbruk, produksjon av møbel, leigebiltransport, bokhandel, sal av bilar e.l. Verksemd:		8. Kva for yrke (tittel) hadde De på denne arbeidsstaden? Skriv t.d. heimhjelp, rørliggjar, sjukepleiar, damefrisør, reklamekonsulent, platearbeidar, reingjeringshjelp e.l. Yrke:	
9. Korleis er /var De knytt til arbeidsstaden De har nemnt i spørsmål 6?		10. Kor mange timar inntektsgivande arbeid utførte De i året frå 1. nov. -79 til 31. okt. -80? Ta med alt inntektsgivande arbeid De utførte i heile perioden.			
1 <input type="checkbox"/> Som fast eller mellombels tilsett 2 <input type="checkbox"/> Som sjølvstendig (eigar) 3 <input type="checkbox"/> Som familiemedlem utan fast løn i familiebedrift		1 <input type="checkbox"/> 100 - 499 arbeidstimar 3 <input type="checkbox"/> 1000 - 1299 arbeidstimar 2 <input type="checkbox"/> 500 - 999 arbeidstimar 4 <input type="checkbox"/> 1300 arbeidstimar eller fleire			

H

11. Kor mange timar inntektsgivande arbeid utførte De i veka 25. - 31. okt.?		12. Kvar møtte De på arbeid i veka 25. - 31. okt.?			
1 <input type="checkbox"/> Ingen, arbeide ikkje denne veka Arbeide De ikkje denne veka, skal De ikkje fylle ut resten av skjemaet		2 <input type="checkbox"/> 1 - 9 timar 3 <input type="checkbox"/> 10 - 19 timar		4 <input type="checkbox"/> 20 - 29 timar 5 <input type="checkbox"/> 30 timar eller fleire	
		1 <input type="checkbox"/> Eg møtte fast på same arbeidsstaden/adressa som eg har ført opp på spørsmål 6		3 <input type="checkbox"/> Eg møtte på ulike stader denne veka Møtte De på ulike stader denne veka, skal De ikkje fylle ut resten av skjemaet.	
		2 <input type="checkbox"/> Eg møtte fast på ein annan stad kommune (Skriv namnet på kommunen)			
13. Kor ofte reiste eller gjekk De frå heimstaden Dykkar til arbeidsstaden i veka 25. - 31. okt.? Sjå rettleinga		14. Kor lang tid brukte De til vanleg frå heimstaden Dykkar til arbeidsstaden (ein veg) i veka 25. - 31. okt.?		15. Kva for transportmiddel brukte De til vanleg frå heimstaden til arbeidsstaden (ein veg) i veka 25. - 31. okt.? Set fleire kryss om nødvendig.	
1 <input type="checkbox"/> 1 gong 3 <input type="checkbox"/> 4 gonger eller fleire 2 <input type="checkbox"/> 2 - 3 gonger 4 <input type="checkbox"/> Var ikkje på heimstaden denne veka		1 <input type="checkbox"/> 0 - 14 min. 3 <input type="checkbox"/> 30 - 44 min. 2 <input type="checkbox"/> 15 - 29 min. 4 <input type="checkbox"/> 45 min. eller meir		1 <input type="checkbox"/> Bil 3 <input type="checkbox"/> Tog, trikk, T-bane 5 <input type="checkbox"/> Brukte sykkel. Gjekk i meir enn 10 min. 2 <input type="checkbox"/> Buss 4 <input type="checkbox"/> Båt 6 <input type="checkbox"/> Anna	

The first part of the document discusses the importance of maintaining accurate records of all transactions. It emphasizes that every entry should be supported by a valid receipt or invoice. This ensures transparency and allows for easy auditing of the accounts.

Furthermore, it is crucial to review the records regularly to identify any discrepancies or errors. Promptly addressing these issues helps in maintaining the integrity of the financial data and prevents small mistakes from escalating into larger problems.

In addition, the document highlights the need for clear communication between all parties involved in the financial process. Regular meetings and reports can help in staying informed about the current status of the accounts and any upcoming obligations.

Overall, the goal is to establish a robust system of financial management that promotes accountability and efficiency. By following these guidelines, the organization can ensure that its financial affairs are handled with the highest level of professionalism and care.

The second section of the document provides a detailed overview of the current financial performance. It includes a summary of the revenue generated, the expenses incurred, and the resulting profit or loss for the period. This analysis is essential for understanding the overall health of the organization.

Key findings from the analysis include a steady increase in revenue over the past quarter, which is a positive indicator of growth. However, there has been a corresponding increase in operating expenses, which has slightly reduced the profit margin. This suggests that while sales are strong, cost management remains a challenge.

Looking ahead, the document outlines several strategic initiatives aimed at improving financial performance. These include implementing new cost-saving measures, exploring additional revenue streams, and strengthening relationships with key suppliers and customers. The organization is committed to achieving long-term financial stability and success.

In conclusion, the financial review provides a comprehensive look at the organization's current state and future prospects. It serves as a valuable tool for decision-making and strategic planning. The management team is confident in the organization's ability to overcome challenges and achieve its financial goals.

Bustadskjema

Folke- og bustadteljing 1980

Undergitt
teiepliktStatistisk
Sentralbyrå
Folke-
teljingskontoretFor kvart husvære skal det nyttast berre
ein svarkonvolutt. Alle personskjema og det utfylte
bustadskjemaet skal sendast samla i svarkonvolutten.

Lovheimel

Stortingsvedtak av 16. november 1978, med heimel i lov nr. 2 av 25. april 1907

SET KRYSS SLIK: IKKJE SLIK: BRUK HELST
BLYANT ELLER
BLÅ/SVART
KULEPENN.

H

1. Har andre som bur i husværet fått bustadskjema?

1 Nei 2 JaLes teksten under midten på
skjemaet før De held fram.2. Kor mange rom på 6m²
eller meir er det i husværet?

Ta ikkje med kjøkken, bad og gang

1 1 rom 5 5 rom2 2 rom 6 6 rom3 3 rom 7 7 rom4 4 rom 8 8 rom eller
fleire3. Kor stort er husværet,
målt i kvadratmeter?1 Under 30m² 5 60-79m²2 30-39m² 6 80-99m²3 40-49m² 7 100-129m²4 50-59m² 8 130m²
eller meir

4. Kva slags eige-/leigeforhold er det til husværet?

Set berre eitt kryss.

1 Eg/vi eig det gjennom
burettslag, aksjeselskap e.l.2 Eg/vi eig det aleine
eller saman med andre3 Eg/vi leiger det ved
vanleg leigecontract4 Eg/vi leiger det gjennom
arbeidet (tenestebustad)5 Eg/vi leiger det ei viss
avgrensa tid6 Eg/vi leiger det på
andre vilkår enn dei
som er nemnde ovanfor

5. Kor stort kjøkken er det i husværet?

1 Kjøkkenet er 6m²
eller større2 Kjøkkenet er
mindre
enn 6m²3 Det er
ikkje kjøkken
i husværet6. Kva slags WC/do har dei som bur i husværet
tilgjenge til?1 Vassklosett
i husværet2 Vassklosett
utanfor husværet3 Annan do

7. Kva er viktigaste kjelda for oppvarming av husværet?

1 Sentralvarme
(radiatorar e.l.)2 Elektriske omnar,
varmekablar e.l.3 Omnar for flytande
brensel (olje, parafin e.l.)4 Omnar for fast
brensel (ved, kòks e.l.)

Spørsmål 8 - 15 nedanfor skal De og svare på

Dersom det er motteke eitt bustadskjema i
husværet, fyller De det ut og sender det tilbake
i svarkonvolutten saman med alle person-
skjema.Dersom fleire i husværet har motteke bustad-
skjema og svarkonvolutt, så gjer følgjande:

1. Ta kontakt med den (dei) andre som har motteke bustadskjema.
2. Fyll ut eitt av bustadskjema.
3. Send dette skjemaet saman med dei utfylte personskjema tilbake i same svarkonvolutten.

8. Er det pipe i husværet?

1 Ja 2 Nei9. Er det montert brenselomn
eller peis i husværet?1 Ja 2 Nei10. Er det bad eller dusj i
husværet?1 Ja 2 Nei11. Er det telefon i
husværet?1 Ja 2 Nei12. Rår nokon av dei som bur
i husværet over personbil?1 Ja 2 Nei

H

13. Kva slags hus ligg husværet i? Sjå rettleinga.

1 Våningshus knytt til gardsdrift
(hovudbygning, kårbustad,
forpaktarbustad e.l.)2 Frittliggjande einebustad (einebustad
med minst ein halv meters
avstand til næraste hus)3 Hus i kjede, rekkjehus, terrassehus
eller vertikalt delt tomannsbustad4 Horisontalt delt tomannsbustad5 Anna bustadbygg med
mindre enn 3 etasjar6 Blokk, leigegård eller
anna bustadbygg med
3 etasjar eller meir7 Forretningsbygg, verkstadbygg e.l.8 Hotell, pensjonat, aldersheim, barneheim,
sjukehus, militærforlegning eller anna
bygg for felleshushald

14. Når vart huset bygd?

1 1900 eller før2 1901 - 19203 1921 - 19404 1941 - 19455 1946 - 19506 1951 - 19607 1961 - 19708 1971 - 1980

15. Kor mange husvære er det i huset? Rettleinga fortel kva vi meiner med hus og husvære.

 1 husvære 2 husvære 3 husvære 4 husvære 5 husvære
Dersom det er 6 husvære eller fleire,
før opp talet her →