

KOMMUNEHEFTE



# FOLKE- OG BOLIGTELLING 1980

0707 **LARVIK**

STATISTISK SENTRALBYRÅ  
KONGSVINGER



FOLKE- OG BOLIGTELLING  
1. NOVEMBER 1980

0707 LARVIK

STATISTISK SENTRALBYRÅ  
KONGSVINGER 1982

ISBN 82-587-0144-4



THE UNIVERSITY OF CHICAGO  
LIBRARY

1950

UNIVERSITY OF CHICAGO

## FORORD

Hovedformålet med Folke- og bolig telling 1980 var å gi et bilde av befolkningen og levekårene i det norske samfunnet ved å se opplysninger om alder, kjønn, yrke, arbeid, inntekt, utdanning, boforhold o.l. i sammenheng.

Et annet viktig formål var å gi statistikk for mindre geografiske områder, som kommuner og deler av kommuner. De statistiske kommuneheftene gir de første resultatene fra tellingen for å dekke dette formålet. Flere resultater for den enkelte kommune i form av et sett upubliserte tabeller (en "tabellpakke"), vil foreligge kort tid etter at heftene er utgitt. Tabellene vil bli levert som utskrift på papir eller micro-fiche, etter brukerens ønske.

Når kommuneheftene for alle kommuner i et fylke er publisert, vil det bli laget et sammendrag for hele fylket med tabeller som svarer til dem som finnes i kommuneheftene. Når hele landet er dekket med kommunehefter, vil det også bli laget et sammendrag for hele landet. Tilsvarende sammendrag for fylkene og hele landet vil bli laget av den "tabellpakke" som er nevnt foran.


Resultatene fra Folke- og bolig telling 1980 vil ellers bli gitt i tabellpublikasjoner som vil kaste lys over spesielle emner, bl.a. sysselsetting, boligforhold, familier og husholdninger. Resultatene vil også bli vist i kart og diagrammer. Bl.a. vil det bli laget bosettingskart tilsvarende de som ble laget i samband med Folke- og bolig telling 1970.

Statistisk Sentralbyrå, Oslo/Kongsvinger, 18. februar 1982

Arne Øien

---

Johan-Kristian Tønder




## INNHOOLD

	Side
Tabellregister .....	7
Tekstdel	
1. Opplegg og gjennomføring .....	8
1.1. Omfang .....	8
1.2. Grunnlag for statistikken .....	8
1.3. Datainnsamling .....	8
2. Feilkilder .....	9
3. Begreper og kjennemerker .....	9
3.1. Personkjennemerker .....	9
3.2. Familie- og husholdningstype .....	14
3.3. Boligkjennemerker .....	15
3.4. Inndelingen i grunnkretser .....	17
4. Bruk av tabellene .....	17
5. Merknader til tabellene .....	18
Tabelldel .....	19
Vedlegg	
1. Grunnkretser i 1980 og tellingskretser i 1970. Endringer i kommuneinndelingen fra 1970 til 1980 .....	37
2. Kart over grunnkretsinnndelingen .....	39
3. Kart over tettsteder .....	41
4. Personskjema .....	43
5. Boligskjema .....	45

### Standardtegn i tabeller

- : Tall kan ikke offentliggjøres
- Null



## TABELLREGISTER

	Side
1. Folkemengden ved folketellingene 1801 - 1980 .....	19
2. Folkemengden etter kjønn, ekteskapelig status og alder. 1/11 1980 .....	19
3. Folkemengden etter trossamfunn/viktigste kilde til livsopphold, kjønn og alder. 1/11 1980 .....	19
4. Personer 16-66 år etter yrkesaktivitet, arbeidstid, kjønn og høyeste utdanning. 1/11-79 - 31/10-80 .....	20
5. Personer 16 år og over, etter yrkesaktivitet, arbeidstid, kjønn og alder. 1/11-79 - 31/10-80 .....	21
6. Yrkesaktive 16 år og over, etter alder og næring. 1/11-79 - 31/10-80 .....	21
7. Yrkesaktive 16 år og over, etter kjønn, arbeidstid og næring/yrkesfelt. 1/11-79 - 31/10-80 .....	22
8. Yrkesaktive 16 år og over i arbeid i uka 25/10 - 31/10 1980, etter kjønn, arbeidstid i uken og næring/yrkesfelt .....	23
9. Yrkesaktive 16 år og over med fast oppmøteplass på arbeid i uka 25/10 - 31/10 1980, etter tallet på arbeidsreiser, reisetid og yrkesfelt/oppmøteplass .....	24
10. Yrkesaktive 16 år og over med fast arbeidsreise i uka 25/10 - 31/10 1980, etter reise- måte, oppmøteplass, tallet på arbeidsreiser og reisetid .....	25
11. Boliger etter hustype og tallet på rom. Bosatte etter tallet på rom i boligen. 1/11 1980 .....	26
12. Boliger etter husets byggeår og hustype/eie-/leieform. Bosatte og rom, etter husets byggeår. 1/11 1980 .....	26
13. Boliger etter viktigste kilde til oppvarming og byggeår/installasjon av pipe. Bosatte etter boligens viktigste kilde til oppvarming. 1/11 1980 .....	27
14. Boliger etter sanitærutstyr og tallet på rom. Bosatte etter boligens sanitærutstyr. 1/11 1980 .....	27
15. Boliger, rom og bosatte, etter hustype. 1/11 1980 .....	28
16. Boliger etter eie-/leieform og areal. Bosatte etter eie-/leieforhold til boligen. 1/11 1980 .....	28
17. Boliger, bosatte og rom, etter bosatte pr. rom i boligen. 1/11 1980 .....	28
18. Boliger etter tallet på rom og tallet på bosatte. 1/11 1980 .....	29
19. Familier og personer, etter familietype, husholdningstype og tallet på familier i hus- holdningen/yrkesaktivitet i familien. 1/11 1980 .....	29
20. Familier og personer i privathusholdninger, etter familietype og eie-/leieforhold til boligen/tallet på rom i boligen. 1/11 1980 .....	30
21. Tallet på privathusholdninger med utvalgte kjennetegn for boligstandard, og disponering av personbil. Bosatte i slike husholdninger, etter alder. 1/11 1980 .....	30
22. Folkemengden etter alder, kjønn og type boligstrøk/grunnkrets. 1/11 1980 .....	31
23. Yrkesaktive 16 år og over, etter næring, kjønn og type boligstrøk/grunnkrets. 1/11 1980 ..	33
24. Tallet på privathusholdninger med utvalgte kjennetegn for boligstandard, og disponering av personbil. Boligstrøk/grunnkrets. 1/11 1980 .....	35



## 1. OPPLEGG OG GJENNOMFØRING

### 1.1. Omfang

Folke- og bolig telling 1980 omfatter alle personer (også utenlandske statsborgere) som ifølge Forskrifter om føringen og ordningen av folkeregistrene fastsatt av Statistisk Sentralbyrå den 26. november 1979, var registrert bosatt i Norge på tellingstidspunktet den 1. november 1980.

Boligtellingen har med alle privatboliger (private leiligheter mv.) hvor minst én person var registrert bosatt den 1. november 1980.

Boliger som var ubebodd eller som var bebodd bare av midlertidig tilstedeværende (f.eks. ugifte personer som oppholdt seg utenom foreldrenes hjem på grunn av skolegang, studier), omfattes ikke av tellingen. Det er heller ikke innhentet opplysninger om boliger for forpleide i aldershjem, pleiehjem, barnehjem og andre fellesinstitusjoner.

Enheten hus omfattes ikke av tellingen denne gang. Det gis likevel enkelte opplysninger om det huset som boligen ligger i. I avsnitt 3 er det gjort nærmere rede for bostedsbegrepet (det sted en person skal regnes som bosatt) og boligbegrepet.

### 1.2. Grunnlag for statistikken

De fleste opplysninger i folke- og bolig tellingen bygger på oppgaver gitt direkte av oppgavegiverne på egne skjemaer.

Personskjema ble sendt til alle personer som hadde fylt 16 år eller fylte 16 år i løpet av 1980, (se vedlegg 4).

For personer under 16 år fikk Statistisk Sentralbyrå de nødvendige opplysninger fra folkeregisteret i den enkelte kommune.

Opplysningene om den enkelte privatbolig er gitt på eget boligskjema, (se vedlegg 5).

Oppgavene over befolkningens utdanningsbakgrunn er hentet fra utdanningsopplysningene gitt i folketellingen 1970 og "Arkivet for påbegynt og avsluttet utdanning" i Statistisk Sentralbyrå som inneholder alle utdanninger som en person har avsluttet i Norge i perioden 1970 - 1980. I tillegg kommer oppgaver over utenlandsk utdanning gitt i folketellingen 1980.

Oppgaver over alder, kjønn og andre demografiske kjennetegn er hentet fra Det sentrale personregister i Statistisk Sentralbyrå.

Nødvendige oppgaver over de vernepliktige og sivile tjenestepliktige er innhentet gjennom Forsvarets overkommando og Administrasjonen for sivile tjenestepliktige.

Folke- og bolig telling 1980 ble gjennomført med hjemmel i Statistikkloven av 25. april 1907 og Stortingsvedtak av 16. november 1978.

### 1.3. Datainnsamling

Ved folketellingen i 1980 ble skjemaene sendt i posten direkte til den enkelte person. Før utsendingen tok til, ble navn og adresse påført skjemaene. Det var Det sentrale personregister som dannet grunnlaget for denne påføringen.

Hver person fikk tilsendt sitt eget personskjema sammen med en rettleiding.

I tillegg fikk den eldste personen i familien et boligskjema. Med boligskjemaet fulgte også en svarkonvolutt.

Utfylte personskjema fra alle som bodde i boligen sammen med ett boligskjema ble sendt samlet tilbake i svarkonvolutten. Dersom det bodde flere familier i samme boligen, nyttet familiene samme svarkonvolutt og bare ett boligskjema ble utfylt. Innsamlingsmetoden gav derfor grunnlag for å danne bohusholdninger (se nedenfor) i folke- og bolig tellingen.

Den enkelte person er i tellingen regnet å ha sitt bosted i den bolig hvor vedkommende var registrert bosatt i folkeregisteret 1. november 1980. Innsamlingen av opplysningene viste at enkelte personer bodde i en annen bolig enn der de var registrert bosatt i folkeregisteret. Dette gjaldt bl.a. ugifte studenter og skoleelever som bodde på hybel og som sendte sitt personskjema i samme svarkonvolutt som hybelverten. Dette gjaldt også personer som hadde flyttet kort tid før 1. november 1980 og

som gav opp boligopplysninger på den nye adressen, mens flyttingen først ble registrert i folkeregistret etter 1. november 1980. I slike tilfelle ble personene likevel regnet som bosatt i den boligen/adressen de var registrert på i folkeregisteret 1. november 1980. I avsnitt 3 er det gjort rede for hvilket sted en person skal regnes som bosatt. I samme avsnitt er det også gjort rede for begrepet "bohusholdning".

De personer som ikke hadde svart på folketellingskjemaene til rett tid, fikk tilsendt en adressert purring.

De som ikke svarte på den adresserte purringen, ble oppsøkt av tellere som krevde inn oppgavene.

## 2. FEILKILDER

Under gjennomføring og bearbeiding av en statistisk telling vil det alltid kunne oppstå ulike feil som kan gi utslag i tellingsresultatene.

De fleste feilene oppstår vanligvis under oppgaveinnhenting og kommer av uriktige svar eller mangelfullt utfylte skjemaer.

Feil som oppstår under bearbeidingen er først og fremst knyttet til koding av opplysninger, i vårt tilfelle spesielt opplysningene om næring og yrke.

For å få et grunnlag til å vurdere hvor omfattende feilene er, ble det gjennomført en kvalitetskontrollundersøkelse i samband med tellingen.

Resultatene fra denne undersøkelsen blir publisert i serien Statistiske analyser. Resultatene er ventet å foreligge i løpet av 1982 og vil ta for seg sentrale kjennetegn fra boligdelen av tellingen, og kjennetegn for sysselsetting og arbeidsmarked.

## 3. BEGREPER OG KJENNEMERKER

### 3.1. Personkjennemerker

Når ikke annet er nevnt, refererer personopplysningene seg til 1. november 1980.

#### Bosted

Den enkelte person er i tellingen regnet å ha sitt bosted i den kommune og i den bolig hvor vedkommende var registrert som bosatt i folkeregisteret den 1. november 1980. Hovedregelen er at en person skal registreres som bosatt der vedkommende regelmessig tar sin døgnhvile.

De viktigste registreringsreglene er ellers:

Bostedsforhold	Skal registreres som bosatt i
Gift person som pga. arbeid, studier, avtjening av verneplikt e.l. oppholder seg utenom ektefellenes felles bolig	Ektefellenes felles bolig
Ugift person som pga. studier, skolegang eller avtjening av verneplikt oppholder seg utenom foreldrenes/forsørgers bolig	Foreldrenes/forsørgers bolig
Ugift person med eget arbeid og som vanligvis ikke bor hos foreldre/forsørger	Boligen der personen vanligvis bor
Person som pga. ferie, besøk hos kjente, forretningsreise e.l. er fraværende fra boligen der vedkommende vanligvis bor	Boligen der personen vanligvis bor
Person som er forpleid i barnehjem, aldershjem, pleiehjem eller er satt bort i privat pleie	Barnehjemmet, aldershjemmet, pleiehjemmet eller boligen hvor personen er i pleie
Person som er innlagt på sykehus eller anbrakt på arbeidsskole, arbeidsanstalt eller i fengsel	Boligen der personen var bosatt før innleggelsen eller anbringelsen

Personer som ikke kan henføres til en bestemt bolig, er regnet til gruppen "Uten fast bopel". Personer uten fast bopel er som regel registrert som bosatt i den kommunen hvor de sist hadde fast bosted.

I det følgende er begrepet "Bosatt" brukt i samme betydning som begrepet "Registrert bosatt".

Det er ikke innhentet opplysninger om midlertidig bosted. Det kan derfor ikke gis oppgaver over den tilstedeværende befolkning.

Opplysningene fra Folke- og bolig telling 1980 er ikke brukt til å justere opplysningene i folkeregistrene.

#### Alder

I fordelingen etter alder er den enkelte person gruppert etter alder pr. 31. desember 1980 (Alder = 1980 - fødselsår).

#### Ekteskapelig status

Det er brukt fire hovedgrupperinger etter ekteskapelig status, nemlig ugifte, gifte, skilte og enker/enkemenn.

#### Samboende

Med samboende menes personer som lever sammen (i ekteskapsliknende forhold) uten å ha inngått formelt ekteskap.

I gruppen samboende er regnet bare de personer som er registrert bosatt på samme adresse i folkeregisteret 1. november 1980.

#### Trossamfunn

Det er brukt tre grupperinger etter trossamfunn, nemlig "Den norske kirke", "Trossamfunn utenfor den norske kirke" og "Ikke tilsluttet trossamfunn".

Personer under 16 år er som regel gruppert sammen med sine foreldre. I de tilfelle foreldrene ikke tilhører samme gruppe, er imidlertid barna ført til gruppen for uoppgitt.

#### Utdanning

Oppgavene over utdanning omfatter enkeltutdanninger på hel- eller deltid av minst 5 måneders normal varighet.

For personer med flere enkeltutdanninger, er den utdanning som har lengst samlet varighet (normal varighet av enkeltutdanningen tillagt varigheten av den forutdanning som kreves) regnet som høyeste utdanning. Av utdanninger med lik samlet varighet, er den som antas å være av størst yrkesmessig betydning, oppfattet som personenes høyeste utdanning. Utdanningsgrupperingen er foretatt etter 1973-utgaven av Standard for utdanningsgruppering i offentlig norsk statistikk (Statistisk Sentralbyrås Håndbøker nr. 28).

Standarden er bygd opp som et pyramidisk klassifikasjonssystem.

Enkeltutdanningene er først ordnet i grove grupper som i standarden kalles utdanningsnivåer. Innenfor hvert nivå er det først foretatt en sortering etter fagfelt, dernest en finere sortering i faggrupper.

Inndelingen i nivåer eller hovedgrupper er foretatt på denne måte:

0. Ingen utdanning og utdanning på førskolenivå (utdanning for 6-åringer og mindre barn)
1. Utdanning på barneskolenivå (1-6 år, førskoleutdanning ikke medregnet)
2. Utdanning på ungdomsskolenivå (7-9 år)
3. Utdanning på gymnasnivå I (10 år)
4. Utdanning på gymnasnivå II (11-12 år)
5. Utdanning på universitets- og høgskolenivå I (13-14 år)
6. Utdanning på universitets- og høgskolenivå II (15-16 år)
7. Utdanning på universitets- og høgskolenivå III (17-18 år)
8. Utdanning på forskernivå (over 18 år)
9. Uoppgitt utdanning.

I tabellene over personenes høyeste utdanning fra folketellingen er gruppene 0 og 9 slått sammen til en gruppe.

Fagfelt er i standarden spesifisert slik:

1. Allment fagfelt
2. Humaniora og estetikk
3. Undervisning
4. Administrasjon, økonomi, samfunnsvitenskap og jus
5. Industri, håndverk, naturvitenskap og teknikk
6. Samferdsel
7. Helsevesen
8. Jordbruk, skogbruk og fiske
9. Tjenesteyting og forsvar.

I tabellene fra folketellingen er bare de viktigste fagfeltene under de forskjellige nivå- eller hovedgruppene spesifisert. De andre fagfelt er slått sammen til en gruppe.

I folketellingen 1970 ble det foretatt en tre-delning av standardens gymnasnivå etter utdanningsvarighet på henholdsvis 10 år, 11 år og 12 år.

I folketellingen 1980 følger inndelingen standardens gruppering, nemlig en gruppering på henholdsvis 10 år og 11-12 år.

Fagutdanninger avsluttet før 1972/73 og som ikke bygger på examen artium, kodes i tellingen 1980 med 8 års allmennutdanning som grunnlag. Fagutdanninger avlagt etter 1972/73 kodes med 9 år som grunnlag.

#### Viktigste kilde til livsopphold

Personer 16 år og over er gruppert etter den kilde til livsopphold som var viktigst de siste 12 månedene før tellingstidspunktet, dvs. fra 1. november 1979 fram til 1. november 1980. For personer under 16 år bosatt i privathusholdninger er inntekt fra andre personer alltid regnet som viktigste kilde til livsopphold.

For personer under 16 år bosatt i felleleshusholdninger er pensjon, trygd regnet som viktigste kilde til livsopphold.

Med "inntekt av eget arbeid" er ment inntekt av egen yrkesaktivitet.

"Pensjon, trygd" omfatter syketrygd, arbeidsløshetsstrygd, forsørgertrygd, uføretrygd, alderstrygd, yrkesskadetrygd, krigspensjon, bedriftspensjon o.l.

Som "stipend, lån, formue, føderåd, leieinntekt eller annen formuesinntekt" regnes også utbetalinger i forbindelse med livsforsikring eller individuell pensjonsforsikring. Underhold fra andre enn privatpersoner (f.eks. stønader fra det offentlige, institusjoner eller bedrifter), unntatt pensjon og trygd regnes også med her.

Personer som har andre personers inntekt som viktigste kilde til livsopphold er gruppert under "inntekt av eget arbeid eller andre personers arbeid/inntekt". Dette gjelder uansett om inntekten kommer fra arbeid, pensjon, trygd eller stipend, lån mv.

#### Yrkesaktivitet

I Folke- og bolig telling 1980 er det innhentet oppgaver om yrkesaktiviteten både for de siste 12 månedene før tellingstidspunktet og den siste uka før tellingstidspunktet.

Som yrkesaktivitet er regnet alt arbeid som blir utført mot betaling i form av lønn, inntekt av egen bedrift, provisjon, honorarer o.l. Arbeid som familiemedlem uten fast lønn i familiebedrift (f.eks. gårdsbruk, butikk) og verneplikts-/siviltjeneste er også regnet som yrkesaktivitet.

Som yrkesaktive de siste 12 månedene er regnet personer 16 år og over som utførte yrkesaktivitet av minst 100 timers varighet i denne perioden.

Som yrkesaktive den siste uka før tellingstidspunktet er regnet personer 16 år og over som utførte yrkesaktivitet av minst 1 times varighet i denne uka. Personer som var midlertidig borte fra arbeidet hele uka på grunn av sykdom, permisjon, ferie e.l. er ikke regnet med blant de yrkesaktive.

Arbeidstid

Det er innhentet oppgaver over arbeidstida både for de siste 12 månedene før tellingstidspunktet og den siste uka før tellingstidspunktet.

Arbeidstida omfatter all tid som er medgått til yrkesaktivitet. Arbeidstid som har gått med til forberedelse i tillegg til ordinær arbeidstid, er også regnet med (f.eks. forberedelser i tillegg til ordinær undervisningstid for lærere). Tid som er brukt til skolearbeid, studier og husarbeid for egen familie, er ikke regnet med.

Fravær på grunn av sykdom, permisjon, ferie e.l. er heller ikke regnet med i arbeidstida.

Generelt om grupperingen etter næring, yrke og yrkesstatus

Personer 16 år og over med yrkesaktivitet er gruppert på næring etter arten av virksomheten til den bedrift der den enkelte arbeide hele tiden eller lengst tid de siste 12 månedene før tellingstidspunktet. Disse personene er videre gruppert på det yrke og den yrkesstatus som de hadde hele tiden eller lengst tid i denne bedriften i 12-månedersperioden.

Personer 16 år og over med yrkesaktivitet siste uka før tellingstidspunktet er gruppert etter den næring og det yrke vedkommende oppgav å ha hatt i den bedriften som den enkelte arbeide hele tiden eller lengst tid de siste 12 månedene før tellingstidspunktet. Det er således ikke innhentet særskilte oppgaver om de yrkesaktives næring og yrke for den siste uka før tellingstidspunktet.

Næring

Næringsgrupperingen er foretatt etter 1978-utgaven av Standard for næringsgruppering i offentlig norsk statistikk (Statistisk Sentralbyrå's Håndbøker nr. 9).

Denne standarden er i samsvar med International Standard Industrial Classification of All Economic Activities (ISIC).

I standarden er grupperingssystemet utformet som et femsifret pyramidisk system hvor hvert siffer angir et grupperingsnivå. De fem nivåene er gitt følgende betegnelser:

Næring	1-sifret kode
Næringsområde	2-sifret kode
Næringshovedgruppe	3-sifret kode
Næringsgruppe	4-sifret kode
Næringsundergruppe	5-sifret kode

Næringene på 1-sifret nivå har følgende 9 inndelinger:

1. Jordbruk, skogbruk, fiske og fangst
2. Bergverksdrift
3. Industri
4. Kraft- og vannforsyning
5. Bygge- og anleggsvirksomhet
6. Varehandel, hotell- og restaurantvirksomhet
7. Transport, lagring, post og telekommunikasjoner
8. Bank- og finansieringsvirksomhet, forsikringsvirksomhet, eiendomsdrift og forretningsmessig tjenesteyting
9. Offentlig, sosial og privat tjenesteyting.

En oversikt over den videre inndeling i næringsområder mv. finnes i Standard for næringsgruppering.

Næringsgrupperingen i 1980-tellingen er ikke direkte sammenliknbar med næringsgrupperingen i 1970-tellingen. Årsaken til dette er overgangen til ny standard for næringsgruppering i 1972. I folketellingen 1970 ble næringsgrupperingen foretatt etter 1960-utgaven av Standard for næringsgruppering.

Tabeller med sammenliknbare tall mellom tellingene i 1970 og 1980 vil bli publisert en tid etter kommuneheftene i de såkalte "tabellpakkene". Næringsoppgaver med resultater fra 1970-tellingen gruppert etter 1978-utgaven av Standard for næringsgruppering, vil da bli gitt. I folketellingen 1980 gis det næringsoppgaver ned på næringsgruppe (3-sifret kode).

Yrke

Yrkesgrupperingen er foretatt etter Standard for yrkesgruppering i offentlig norsk statistikk (utgitt av Arbeidsdirektoratet i 1965). Standarden følger i prinsippet 1958-utgaven av International Standard Classification of Occupations (ISCO).

Standarden er bygd opp slik at nær beslektede yrker er ført sammen til såkalte yrkesgrupper, som igjen danner yrkesområder. Disse yrkesområdene er ført sammen til yrkesfelt.

Hvert yrke i klassifiseringen er betegnet med 5-sifret kodenummer:

første siffer angir yrkesfeltet  
 første og annet siffer angir yrkesområde  
 første - tredje siffer angir yrkesgruppe  
 første - femte siffer angir yrke.

Til folketellingen 1980 har Statistisk Sentralbyrå ført nye yrker inn i denne standarden. Den inndelingen i yrkesgrupper som er brukt i 1965-utgaven, er stort sett brukt også her. Videre er en del yrkesgrupper slått sammen og noen er splittet i flere grupper. En ny 3-siffergruppe er tatt med for olje- og gassarbeid. Dessuten er ledende tjenestemenn i kommunal- og fylkeskommunal administrasjon og forvaltning skilt ut som ny gruppe.

Gruppene "Lærere" og "Faglærere i praktiske yrker" er slått sammen til en gruppe.

Oppgaver over yrke er i tellingen gitt med på yrkesgruppe (3-sifret kode).

Yrkesstatus

I tellingen er det brukt følgende tre grupperinger etter yrkesstatus:

1. Fast eller midlertidig ansatt
2. Selvstendig
3. Familien medlem uten fast lønn i familiebedrift.

Personer (også medeiere) som arbeide i firmaer organisert som aksjeselskap, andelslag eller annen selskapsform med begrenset ansvar, er alltid regnet som ansatte.

En person er regnet som selvstendig dersom vedkommende drev virksomhet alene for egen regning eller sammen med andre med ubegrenset ansvar (f.eks. i ansvarlig selskap).

Gruppen "Familien medlem uten fast lønn i familiebedrift" omfatter personer som arbeide i familievirksomhet uten fast avtalt lønn og som verken var eier eller medeier i virksomheten. Et familien medlem uten fast lønn kan imidlertid ha vederlag for arbeidet i form av kost og losji, andel av overskott e.l.

I de tilfelle hvor ektefeller arbeide i felles virksomhet (f.eks. gårdsbruk) som ikke var organisert som aksjeselskap e.l., er den ene ektefellen regnet som selvstendig og den andre som familien medlem uten fast lønn i familiebedrift, med mindre begge ektefellene var registrert som eiere av virksomheten.

Generelt om oppmøteplass, reisehyppighet, reisetid og transportmåte

Kjennemerkene gjelder personer 16 år og over med yrkesaktivitet i siste uka før tellingstidspunktet.

Reisehyppighet, reisetid og transportmåte gjelder yrkesaktive personer med fast oppmøteplass (se oppmøteplass).

Reisetid og transportmåte gjelder yrkesaktive personer med fast arbeidsreise (se reisehyppighet).

Oppmøteplass

Med oppmøteplass forstår en det stedet hvor vedkommende møtte fram ved arbeidsskjemaets start.

Personer 16 år og over med yrkesaktivitet siste uka før tellingstidspunktet er gruppert etter kommunen den faste oppmøteplassen lå i (rute 1 og 2 i personskjemaet).

Personer som i denne uka møtte på ulike arbeidssteder, var til sjøs e.l., er ikke regnet å ha fast oppmøteplass (rute 3 i personskjemaet).

Reisehyppighet

Med reisehyppighet forstås en det antall ganger vedkommende reiste fra hjemsted til arbeidssted den siste uka før tellingstidspunktet.

Hjemsted er alltid regnet som den boligadresse vedkommende er registrert bosatt på i folkeregisteret. For personer som bodde midlertidig på f.eks. hybel eller brakke i denne uka, er reisen mellom hybel, brakke og arbeidssted ikke medregnet.

For personer som var registrert bosatt på arbeidsstedet er det regnet hvor mange dager vedkommende var på arbeid siste uka før tellingstidspunktet.

Med "fast arbeidsreise" menes personer med fast oppmøteplass og som reiste minst en gang fra hjemsted til arbeidssted i uka før tellingstidspunktet.

Reisetid

Reisetid er reisetiden fra hjemsted (registrert boligadresse) til arbeidssted. Reisetiden er regnet én vei. I reisetiden er gangtid og ventetid under reisen tatt med. Det samme gjelder faste gjøremål som f.eks. å bringe barn til barnehage, dagmamma e.l. Tilfeldige gjøremål og forsinkelser er ikke regnet med.

For pendlere som bodde midlertidig på f.eks. hybel, brakke e.l., er reisetiden regnet fra hjemstedet og fram til arbeidsstedet.

Transportmåte

Med transportmåte forstås de transportmidler vedkommende til vanlig nyttet én vei fra hjemsted til arbeidssted siste uka før tellingstidspunktet.

For personer som ikke reiste på samme måte hver dag, er det regnet med den reisemåten vedkommende nyttet flest dager.

3.2. Familie og husholdningstype

Grupperingene på familie og husholdningstype refererer seg til tellingstidspunktet den 1. november 1980.

Familie

Til én og samme familie er regnet:

1. Ektepar og eventuelle ugifte barn registrert bosatt i samme privatbolig, aldershjem, pleiehjem, e.l.

2. Far/mor med ugifte barn registrert bosatt i samme privatbolig, aldershjem, pleiehjem, pensjonat, hotell e.l.

3. Hver enkelt person som ikke hører inn under noen av de to gruppene som er spesifisert ovenfor (bl.a. personer uten fast bopel). Disse personene danner således hver for seg egen familie (familie med én person).

I familier med ektepar er også tatt med eventuelle ugifte barn av bare den ene ektefellen og ugifte adoptivbarn og stebarn, men ikke fosterbarn.

Av reglene som er nevnt foran går det fram at personer (f.eks. ektefeller) som ikke var registrert bosatt i samme privatbolig, aldershjem, pleiehjem, e.l., aldri er gruppert under samme familie. Videre går det fram at gifte, separerte, skilte, enker og enkemenn ikke i noen tilfelle er regnet til samme familie som foreldrene. Når f.eks. et ektepar bor sammen med en skilt datter, danner ektefellene egen familie og datteren egen familie. Ellers kan nevnes at ugifte søsken som har felles bolig, der ingen av foreldrene er bosatt, hver for seg er regnet som særskilt familie.

Husholdningstype

Det er skilt mellom to husholdningstyper, nemlig privathusholdning og felleshusholdning.

Gruppen "Privathusholdning" omfatter personer som var registrert som bosatt i privat bolig. Denne husholdningstypen er videre splittet opp etter tallet på familier i husholdningen. Som husholdningsenhet er her regnet bolighusholdning. Denne omfatter alle bosatte i samme bolig. Av dette følger at antall privathusholdninger er det samme som antall boliger i tellingen.

Til felleleshusholdning er regnet forpleide som var registrert bosatt i aldershjem, barnehjem, pleiehjem e.l.

Betjeningspersonale bosatt ved felleleshusholdninger er alltid gruppert under privathusholdning. Det samme gjelder militært personell som var bosatt i militærforlegning.

### 3.3. Boligkjennemerker

Boligkjennemerkene refererer seg til den boligen der den enkelte var registrert bosatt 1. november 1980.

#### Bolig (leilighet mv.)

Med leilighet menes f.eks. rekkehusleilighet, leilighet i tomannsbolig, leilighet i leiegård, blokkleilighet, hybelleilighet og hybel med egen inngang. Enebolig regnes også som leilighet.

Hybler uten egen inngang er som hovedregel ikke regnet som egen leilighet.

I hybelbygg er imidlertid hver enkelt hybel alltid regnet som leilighet. Dette gjelder også når flere hybler har felles gang, hall, bad og/eller kjøkken.

Videre er hybler for sykepleiere, legeboliger og rom som disponeres av privathusholdninger i sykehus, militærforlegninger eller felleleshusholdninger, alltid regnet som egne leiligheter.

Til en bolig er som hovedregel regnet rom som er bygd (eller ombygd) til bruk for én eller flere personer med fellesskap i kost og losji, og hvor det er adkomst til rommene (rommet) uten at en må gå gjennom en annen bolig.

En bolig vil derfor som regel falle sammen med begrepet leilighet.

I enkelte tilfelle vil en bolig omfatte mer enn én leilighet. Dersom f.eks. ugifte barn bor i egen leilighet (hybel med egen inngang e.l.), men på samme adresse som foreldrene, er som hovedregel barna regnet å høre til samme bolig som foreldrene. I dette tilfelle utgjøres boligen av leiligheten som foreldrene bor i og leiligheten barna bor i. Bare dersom barna er registrert som egen familie i folkeregisteret, er leilighetene regnet som særskilte boliger.

Hybler uten egen inngang som ikke ligger i hybelbygg, institusjon e.l. og som bebos av personer som er registrert i folkeregisteret på vedkommende adresse, er alltid regnet til samme bolig som hovedleiligheten.

Med privatbolig er ment boliger som ikke er bebodd av forpleide i aldershjem, barnehjem og andre felleleshusholdninger. Boliger for ansatte (f.eks. sykepleiere) ved institusjoner er således regnet som privatboliger. Det samme gjelder boliger for befal mv. i militærforlegninger.

Det er ikke innhentet oppgaver for boliger som ikke er privatboliger.

I tabellene er "privatboligene" for enkelthets skyld kalt "boliger".

#### Rom

Oppgavene over tall på rom refererer seg til boliger som er med i tellingen, og omfatter beboelsesrom på 6 m<sup>2</sup> eller mer, og som kan nyttes året rundt. Kjøkken, bad, entré, hall, alkove, hems, trimrom, vaskerom og rom som bare nyttes til næringsvirksomhet (f.eks. kontor) er ikke med.

I 1980-tellingen er det ikke innhentet spesifiserte oppgaver over antall rom i boliger med "mer enn 8 rom", slik som det ble gjort i tellingen i 1970.

I oppgavene for "rom i alt" er tallene for antall rom i boliger med mer enn 8 rom derfor beregnet. For hver enkelt kommune er det laget gjennomsnittstall fra 1970-tellingen, (dvs. gjennomsnittlig antall rom i boliger med mer enn 8 rom). Dette gjennomsnittstallet er brukt for å fastlegge antall rom for boliger med mer enn 8 rom i 1980-tellingen.



Areal

Med boligens areal er ment nettoareal. I tillegg til beboelsesrom på 6 m<sup>2</sup> eller mer er også tatt med kjøkken, bad, entré, hall o.l.

Rom som er felles for to eller flere boliger, f.eks. felles gang, hall, bad e.l., er ikke regnet med i arealet.

Eie-/leieform

Som eiere er også regnet personer som eier aksje eller andel som gir boret.

Med "vanlig leiekontrakt" menes at vedkommende leier en bolig av en eier etter de regler og avtaler som følger av husleieloven. Vanlig leieforhold uten skriftlig kontrakt er også regnet med her.

Kjøkken

Med kjøkken menes i tellingen en del av boligen som er avgrenset fra andre deler av den, og hvor det er installert utstyr til matlaging for beboerne. Kjøkkenet kan være et eget rom, men trenger ikke være det.

Dersom flere boliger har felles kjøkken, f.eks. hybler i et hybelbygg, er alle boligene regnet å være uten kjøkken.

I størrelsen på kjøkkenet er også medregnet gulvplass til benker, skap o.l.

Viktigste kilde til oppvarming

Dersom to eller flere kilder er like viktige for boligens oppvarming, er begge (alle) disse regnet med.

Husholdningen disponerer bil

Med å disponere bil menes i tellingen å eie/leie bil eller å ha mulighet til privat bruk av f.eks. firmabil.

Stasjonsvogn og varevogn er regnet som personbil bare dersom den brukes også til privatkjøring.

Hustype

Som hus er som hovedregel regnet bygninger som fra kjeller til loft er atskilt fra andre bygninger.

Hver enkelt blokk er derimot regnet som ett hus, selv om det fra kjeller til loft er skillevegg(er) uten gjennomgang i blokken.

I rekkehus er hele rekken av boliger regnet som ett hus.

Som frittliggende enebolig er regnet enebolig med minst en halv meters avstand til nærmeste hus.

Som hustype "enebolig" er også regnet frittliggende eneboliger som inneholder en hybelleilighet, og/eller der ett eller flere rom er brukt som hybel.

Rekkehus er hus med leiligheter som har minst én vegg eller en del av en vegg felles med en annen leilighet. Hus i kjede er hus som er forbundet med et annet hus med garasje, carport, svalgang o.l. Terrassehus er hus med leiligheter som er bygd sammen i en bakkeskråning, og der flere av leilighetene har hele eller deler av taket til leiligheten under som terrasse.

Horisontalt delt tomannsbolig er hus med to vanlige leiligheter (som kan ha ulik størrelse) og hvor den ene leiligheten ligger i en etasje over den annen.

Annet boligbygg med mindre enn 3 etasjer omfatter også eneboliger med mindre enn en halv meters avstand mellom husene.

Gruppen "forretningsbygg mv." omfatter hus hvor halvparten eller mindre av golvarealet nyttes til privatbolig.

Som bygg for felleleshusholdning er regnet hus hvor det for bosatte og/eller midlertidig tilstedeværende er organisert felleleshusholdning.

Opgaver over tall på boliger, rom og bosatte i bygg for felleleshusholdning omfatter bare privatboliger, rom og bosatte i disse boligene.

Byggeår

Med byggeår menes det året da minst halvparten av boligene i huset var ferdig til innflytting. Hus som er ombygd, er gruppert etter opprinnelig byggeår.

Gjennomsnittstall

Bosatte pr. bolig er lik tallet på bosatte i privatboliger dividert med tallet på privatboliger.

Rom pr. bolig er lik tallet på rom (kjøkken ikke medregnet) i privatboliger dividert med tallet på disse boligene.

Bosatte pr. rom er lik tallet på bosatte i privatboliger dividert med tallet på rom (kjøkken er ikke medregnet) i privatboliger.

3.4. Inndelingen i grunnkretser

Grunnkretsinnndelingen til bruk i folketellingen er foretatt av Byrået i samarbeid med kommunene og brukere av statistikk på regionalt nivå.

Følgende kriterier er lagt til grunn for utarbeidningen av grunnkretsene:

1. Utgangspunktet for grunnkretsinnndelingen er som regel inndelingen i folketellingskretser i 1970. Dersom inndelingen fra 1970 er endret, er det lagt vekt på at grupper av grunnkretser kan sammenliknes med en eller flere tidligere folketellingskretser.
2. Grunnkretsene er utformet slik at de kan være stabile over en rimelig tidsperiode.
3. Grunnkretsene skal bestå av et sammenhengende geografisk område.
4. Grunnkretsene bør være mest mulig ensartet når det gjelder natur- og næringsgrunnlag, kommunikasjonsforhold og bygningsmessig struktur.
5. Folketall og areal bør ikke variere for sterkt. Folketallet kan variere fra under 100 i sterkt spredtbygde strøk til over 1 000 i de tette utbygde byområdene.

Fordi grunnkretsinnndelingen skal være mest mulig stabil, er den ikke knyttet sammen med en avgrensning av tettbygde strøk, da disse grensene stadig må endres.

Tettstedsavgrensningen er ført videre uavhengig av grunnkretsinnndelingen. Retningslinjene for tettstedsavgrensningen følger i store trekk den som ble praktisert i 1960 og 1970. Hovedkriteriet ved avgrensningen av tettsted er at avstanden mellom husene i en husklynge ikke skal være over 50 meter, men det er tillatt skjønsmessige avvik for områder som ikke kan eller skal bebygges som f.eks. lagerplasser, idrettsanlegg, parker o.l. Området må ha minst 200 bosatte på tellingstidspunktet.

Det er ikke stilt noe krav om at grensene for grunnkretsene skal falle sammen med grensene for kirkesogn, skole- eller valgkretser.

Oppgaver over grunnkretser grupperes også til delområder (bydeler/bygdslag). Disse delområdene består vanligvis av 1 000-3 000 personer i spredtbygde strøk og 3 000-5 000 personer i tettbygde strøk. Et delområde kan f.eks. være et område som sogner til et lokalt sentrum i en kommune.

En oversikt som viser forholdet mellom grunnkretser i 1980 og tellingskretser i 1970, er vist i vedlegg 1.

Kart som viser omfanget av grunnkretsene og tettstedsavgrensningene som det blir gitt resultater for i dette heftet, er vist i vedleggene 2 og 3.

For en nærmere orientering om grunnkretsene mv. vises til heftene "Grunnkretser og tettsteder. Dokumentasjon 1980".

4. BRUK AV TABELLENE

Dette heftet inneholder tabeller for den enkelte kommune. Tabellene i kommuneheftene er inndelt i seks hovedgrupper.

Tabellene 1-3 gir resultater for enkelte demografiske kjennetegn.

Tabellene 4-10 gir hovedresultater for utdanning, yrke, næring, arbeidstid mv. Tabellene 4-7 refererer seg til de siste 12 månedene før tellingstidspunktet. Tabellene 8-10 gir oppgaver for kjennemerker som knytter seg til siste uka før tellingstidspunktet.

Tabellene 11-18 gir resultater for boligdelen av tellingen.

Tabellene 19-21 gir resultater for familier og privathusholdninger.

Tabellene 22-24 gir hovedresultater for befolkning, yrkesaktivitet og boliger på grunnkrets.

## 5. MERKNADER TIL TABELLENE

Tabell 1:

I tabell 1 har en generelt tatt sikte på å gi tall tilbake til 1801 etter kommuneinndelingen i 1980.

TABELL 1. FOLKEMENGDEN VED FOLKETELLINGENE 1801 - 1980

ÅR	FOLKE- MENGDE	ÅR	FOLKE- MENGDE	ÅR	FOLKE- MENGDE	ÅR	FOLKE- MENGDE	ÅR	FOLKE- MENGDE	ÅR	FOLKE- MENGDE
1801 ..	2391	1835 ..	3413	1865 ..	6327	1900 ..	10668	1930 ..	10471	1960 ..	10603
1815 ..	2562	1845 ..	4012	1875 ..	7905	1910 ..	10105	1946 ..	9824	1970 ..	10246
1825 ..	3106	1855 ..	4944	1890 ..	11261	1920 ..	11362	1950 ..	10311	1980 ..	8140

TABELL 2. FOLKEMENGDEN ETTER KJØNN, EKTESKAPELIG STATUS OG ALDER. 1/11 1980

ALDER	I ALT	MENN					KVINNER				
		I ALT	UGIFTE	GIFTE	SEPARERTE		I ALT	UGIFTE	GIFTE	SEPARERTE	
					ENKEMENN	OG SKILTE				ENKER	OG SKILTE
I ALT .....	8140	3817	1513	1966	147	191	4323	1380	1967	734	242
0- 6 ÅR .	513	266	266	-	-	-	247	247	-	-	-
7-15 " .	752	394	394	-	-	-	358	358	-	-	-
16-19 " .	415	200	198	2	-	-	215	206	9	-	-
20-24 " .	651	343	288	51	-	4	308	176	123	-	9
25-29 " .	550	306	130	156	-	20	244	66	139	1	38
30-39 " .	803	403	87	265	-	51	400	59	286	2	53
40-49 " .	679	326	31	249	1	45	353	24	270	20	39
50-59 " .	1138	528	50	425	17	36	610	40	481	63	26
60-66 " .	1000	447	29	380	22	16	553	48	341	127	37
67-69 " .	363	144	11	118	9	6	219	22	122	67	8
70-79 " .	892	351	20	269	52	10	541	83	174	263	21
80 ÅR OG OVER .....	384	109	9	51	46	3	275	51	22	191	11

TABELL 3. FOLKEMENGDEN ETTER TROSSAMFUNN/VIKTIGSTE KILDE TIL LIVSOPPHOLD, KJØNN OG ALDER. 1/11 1980

KJØNN OG ALDER	I ALT	TROSSAMFUNN				VIKTIGSTE KILDE TIL LIVSOPPHOLD				
		DEN NORSKE KIRKE	TROS- SAMFUNN DEN NORSKE KIRKE	IKKE TIL- SLUTTET NOE TROS- SAMFUNN	UOPP- GITT TROS- SAMFUNN	INNTEKT AV EGET ELLER ANDRE PERSONERS ARBEID	PENSJON/ TRYGD	STIPEND, LÅN, FORMUE E.L.	VERNE- PLIKTS-/ SIVIL- TJENESTE	UOPPGITT KILDE TIL LIVSOPP- HOLD
I ALT .....	8140	6928	526	288	398	5115	2224	158	73	570
MENN .....	3817	3210	209	174	224	2628	807	88	69	225
0- 6 ÅR	266	213	10	9	34	266	-	-	-	-
7-15 "	394	310	23	7	54	393	1	-	-	-
16-19 "	200	179	5	7	9	161	9	5	3	22
20-24 "	343	280	14	32	17	210	6	48	56	23
25-29 "	306	232	20	38	16	255	7	26	3	15
30-39 "	403	332	18	27	26	354	15	2	1	31
40-49 "	326	282	20	9	15	278	16	1	1	30
50-59 "	528	458	32	19	19	417	71	-	3	37
60-66 "	447	398	21	14	14	259	141	-	1	46
67-69 "	144	122	12	5	5	28	109	-	-	7
70-79 "	351	310	25	7	9	7	330	5	1	8
80 ÅR OG OVER ...	109	94	9	-	6	-	102	1	-	6
KVINNER ..	4323	3718	317	114	174	2487	1417	70	4	345
0- 6 ÅR	247	195	14	7	31	247	-	-	-	-
7-15 "	358	294	16	4	44	356	2	-	-	-
16-19 "	215	191	11	9	4	173	6	9	-	27
20-24 "	308	258	22	20	8	232	14	35	2	25
25-29 "	244	203	15	18	8	195	24	12	-	13
30-39 "	400	345	22	23	10	341	30	1	-	28
40-49 "	353	317	23	8	5	286	33	3	-	31
50-59 "	610	547	35	13	15	410	116	3	2	79
60-66 "	553	487	47	4	15	218	239	1	-	95
67-69 "	219	189	19	4	7	23	187	-	-	9
70-79 "	541	469	59	3	10	4	508	4	-	25
80 ÅR OG OVER ...	275	223	34	1	17	2	258	2	-	13

TABELL 4. PERSONER 16-66 ÅR ETTER YRKESAKTIVITET, ARBEIDSTID, KJØNN OG HØYESTE UTDANNING. 1/11 79 - 31/10 80

KJØNN OG HØYESTE UTDANNING	IKKE YRKESAKTIVE				YRKESAKTIVE						
	I ALT		AV DETTE GIFTE	I ALT	100-499 TIMER		500-999 TIMER		1 000 TIMER OG OVER		UOPP- GITT ARB.- TID
	I ALT				I ALT	AV DETTE GIFTE	I ALT	AV DETTE GIFTE	I ALT	AV DETTE GIFTE	
I ALT .....	5236	1488	905	3748	551	240	463	289	2453	1584	281
MENN I ALT .....	2553	368	164	2185	181	37	120	33	1706	1186	178
BARNESKOLENIVÅ, 1-6 ÅR .....	-	-	-	-	-	-	-	-	-	-	-
UNGDOMSSKOLENIVÅ, 7-9 ÅR, I ALT ..	1271	238	111	1033	74	24	49	19	794	581	116
FOLKESKOLEUTDANNING .....	602	141	83	461	26	21	17	9	351	277	67
9-ÅRIG UNGDOMSSKOLE .....	257	56	2	201	42	-	21	5	118	32	20
UNGDOMSSKOLENIVÅ ELLERS .....	412	41	26	371	6	3	11	5	325	272	29
GYMNASNIVÅ I, 10 ÅR, I ALT .....	454	51	25	403	37	5	17	2	324	186	25
ALLMENT FAGFELT .....	172	19	8	153	15	2	6	2	122	82	10
INDUSTRI, HÅNDVERK OG TEKNIKK ..	141	14	6	127	9	1	8	-	104	46	6
SAMFERDSEL .....	42	7	6	35	2	2	1	-	29	23	3
HELSEVERN .....	1	:	:	:	:	:	:	:	:	:	:
JORDBRUK, SKOGBRUK OG FISKE ...	5	:	:	:	:	:	:	:	:	:	:
TJENESTEYTING OG FORSVAR .....	44	6	4	38	-	-	2	-	34	19	2
GYMNASNIVÅ I ELLERS .....	49	5	1	44	11	-	-	-	29	12	4
GYMNASNIVÅ II, 11-12 ÅR, I ALT ..	474	30	15	444	38	4	29	5	349	235	28
ALLMENT FAGFELT .....	125	10	4	115	16	-	12	1	80	53	7
ADMINISTRASJON OG ØKONOMI .....	76	2	-	74	10	-	4	-	57	36	3
INDUSTRI, HÅNDVERK OG TEKNIKK ..	201	10	7	191	7	1	8	3	166	117	10
SAMFERDSEL .....	37	3	1	34	-	-	2	1	26	17	6
HELSEVERN .....	2	:	:	:	:	:	:	:	:	:	:
JORDBRUK, SKOGBRUK OG FISKE ...	8	1	-	7	1	-	1	-	4	1	1
TJENESTEYTING OG FORSVAR .....	20	2	2	18	3	2	1	-	13	8	1
GYMNASNIVÅ II ELLERS .....	5	:	:	:	:	:	:	:	:	:	:
UNIVERSITETS- OG HØGSKOLENIVÅ I, 13-14 ÅR I ALT .....	167	9	4	158	22	1	10	-	120	93	6
UNDERVISNING .....	18	2	2	16	-	-	1	-	14	12	1
ADMINISTRASJON, ØKONOMI, SAMFUNNSVITENSKAP OG JUS .....	43	2	1	41	7	1	5	-	27	21	2
NATURVITENSKAP OG TEKNIKK .....	75	2	1	73	6	-	3	-	62	52	2
HELSEVERN .....	4	-	-	4	-	-	-	-	4	3	-
UNIV.- OG HØGSKOLENIVÅ I ELLERS	27	3	-	24	9	-	1	-	13	5	1
UNIV.- OG HØGSKOLENIVÅ II, III OG FORSKERNIVÅ, OVER 14 ÅR, I ALT ..	130	7	3	123	8	3	12	6	102	81	1
UNDERVISNING .....	20	-	-	20	3	1	-	-	16	12	1
ADMINISTRASJON, ØKONOMI, SAMFUNNSVITENSKAP OG JUS .....	24	-	-	24	4	1	1	-	19	15	-
NATURVITENSKAP OG TEKNIKK .....	38	3	-	35	-	-	3	1	32	23	-
UNIV.- OG HØGSKOLENIVÅ II, III OG FORSKERNIVÅ ELLERS .....	48	4	3	44	1	1	8	5	35	31	-
UOPPGITT, INGEN UTDANNING OG UTDANNING PÅ FØRSKOLENIVÅ .....	57	33	6	24	2	-	3	1	17	10	2
KVINNER I ALT .....	2683	1120	741	1563	370	203	343	256	747	398	103
BARNESKOLENIVÅ, 1-6 ÅR .....	1	:	:	:	:	:	:	:	:	:	:
UNGDOMSSKOLENIVÅ, 7-9 ÅR, I ALT ..	1533	801	531	732	180	109	163	138	327	191	62
FOLKESKOLEUTDANNING .....	759	455	311	304	70	48	70	60	134	88	30
9-ÅRIG UNGDOMSSKOLE .....	204	107	34	97	47	11	10	6	34	10	6
UNGDOMSSKOLENIVÅ ELLERS .....	570	239	186	331	63	50	83	72	159	93	26
GYMNASNIVÅ I, 10 ÅR, I ALT .....	661	210	141	451	97	58	97	72	233	115	24
ALLMENT FAGFELT .....	376	144	109	232	49	34	52	43	117	73	14
INDUSTRI, HÅNDVERK OG TEKNIKK ..	51	11	5	40	6	3	12	8	19	6	3
SAMFERDSEL .....	8	:	:	:	:	:	:	:	:	:	:
HELSEVERN .....	40	6	4	34	3	3	11	11	18	8	2
JORDBRUK, SKOGBRUK OG FISKE ...	1	:	:	:	:	:	:	:	:	:	:
TJENESTEYTING OG FORSVAR .....	64	13	7	51	18	8	12	4	19	2	2
GYMNASNIVÅ I ELLERS .....	121	36	16	85	20	9	10	6	54	24	1
GYMNASNIVÅ II, 11-12 ÅR, I ALT ..	274	56	39	218	61	21	50	25	96	38	11
ALLMENT FAGFELT .....	134	35	24	99	33	8	27	12	35	12	4
ADMINISTRASJON OG ØKONOMI .....	54	3	3	51	16	6	4	3	28	9	3
INDUSTRI, HÅNDVERK OG TEKNIKK ..	5	1	1	4	-	-	4	1	-	-	-
SAMFERDSEL .....	3	:	:	:	:	:	:	:	:	:	:
HELSEVERN .....	40	7	4	33	5	3	6	5	19	10	3
JORDBRUK, SKOGBRUK OG FISKE ...	1	:	:	:	:	:	:	:	:	:	:
TJENESTEYTING OG FORSVAR .....	27	5	3	22	7	4	6	2	9	5	-
GYMNASNIVÅ II ELLERS .....	10	5	4	5	-	-	1	-	3	1	1
UNIVERSITETS- OG HØGSKOLENIVÅ I, 13-14 ÅR, I ALT .....	134	24	14	110	23	13	22	14	61	36	4
UNDERVISNING .....	32	5	2	27	5	4	6	4	15	7	1
ADMINISTRASJON, ØKONOMI, SAMFUNNSVITENSKAP OG JUS .....	42	9	7	33	8	5	6	4	18	10	1
NATURVITENSKAP OG TEKNIKK .....	5	-	-	5	-	-	1	-	4	3	-
HELSEVERN .....	25	2	1	23	3	3	4	4	14	10	2
UNIV.- OG HØGSKOLENIVÅ I ELLERS	30	8	4	22	7	1	5	2	10	6	-
UNIV.- OG HØGSKOLENIVÅ II, III OG FORSKERNIVÅ, OVER 14 ÅR, I ALT ..	50	6	5	44	8	2	10	6	25	15	1
UNDERVISNING .....	35	3	3	32	5	2	6	4	20	10	1
ADMINISTRASJON, ØKONOMI, SAMFUNNSVITENSKAP OG JUS .....	2	:	:	:	:	:	:	:	:	:	:
NATURVITENSKAP OG TEKNIKK .....	2	:	:	:	:	:	:	:	:	:	:
UNIV.- OG HØGSKOLENIVÅ II, III OG FORSKERNIVÅ ELLERS .....	11	2	1	9	2	-	4	2	3	3	-
UOPPGITT, INGEN UTDANNING OG UTDANNING PÅ FØRSKOLENIVÅ .....	30	22	10	8	:	:	:	:	:	:	:

TABELL 5. PERSONER 16 ÅR OG OVER, ETTER YRKESAKTIVITET, ARBEIDSTID, KJØNN OG ALDER. 1/11 79 - 31/10 80

KJØNN OG ALDER	I ALT	IKKE YRKES- AKTIVE	YRKESAKTIVE						PRO- SENT YRKES- AKTIVE
			I ALT	ARBEIDSTID.		TIMER		UOPP- GITT	
				100- 499	500- 999	1 000- 1 299	1 300 OG OVER		
I ALT .....	6875	2998	3877	596	484	300	2204	293	56,4
MENN I ALT .....	3157	875	2282	217	134	123	1623	185	72,3
16-19 ÅR .....	200	66	134	65	24	5	31	9	67,0
AV DETTE GIFTE .....	2	:	:	:	:	:	:	:	:
20-24 ÅR .....	343	24	319	54	30	24	192	19	93,0
AV DETTE GIFTE .....	51	2	49	4	2	2	38	3	96,1
25-29 ÅR .....	306	20	286	17	25	15	204	25	93,5
AV DETTE GIFTE .....	156	3	153	-	6	4	126	17	98,1
30-39 ÅR .....	403	31	372	5	12	22	310	23	92,3
AV DETTE GIFTE .....	265	8	257	-	5	11	232	9	97,0
40-49 ÅR .....	326	28	298	6	2	13	244	33	91,4
AV DETTE GIFTE .....	249	12	237	4	2	11	195	25	95,2
50-59 ÅR .....	528	75	453	13	11	15	375	39	85,8
AV DETTE GIFTE .....	425	46	379	10	7	11	321	30	89,2
60-66 ÅR .....	447	124	323	21	16	19	237	30	72,3
67-69 ÅR .....	144	99	45	8	8	6	21	2	31,3
70 ÅR OG OVER .....	460	408	52	28	6	4	9	5	11,3
KVINNER I ALT .....	3718	2123	1595	379	350	177	581	108	42,9
16-19 ÅR .....	215	100	115	70	17	9	14	5	53,5
AV DETTE GIFTE .....	9	7	2	:	:	:	:	:	22,2
20-24 ÅR .....	308	64	244	64	48	19	102	11	79,2
AV DETTE GIFTE .....	123	35	88	24	18	12	29	5	71,5
25-29 ÅR .....	244	81	163	34	29	21	72	7	66,8
AV DETTE GIFTE .....	139	59	80	19	21	14	24	2	57,6
30-39 ÅR .....	400	112	288	59	66	31	114	18	72,0
AV DETTE GIFTE .....	286	87	199	50	58	24	58	9	69,6
40-49 ÅR .....	353	108	245	33	73	34	84	21	69,4
AV DETTE GIFTE .....	270	84	186	27	67	28	50	14	68,9
50-59 ÅR .....	610	277	333	69	75	35	128	26	54,6
AV DETTE GIFTE .....	481	225	256	56	66	31	87	16	53,2
60-66 ÅR .....	553	378	175	41	35	24	60	15	31,6
67-69 ÅR .....	219	201	18	4	5	3	4	2	8,2
70 ÅR OG OVER .....	816	802	14	5	2	1	3	3	1,7

TABELL 6. YRKESAKTIVE 16 ÅR OG OVER, ETTER ALDER OG NÆRING. 1/11 79 - 31/10 80

NÆRING	I ALT	ALDER. ÅR										PROSENT AV DE YRKES- AKTIVE
		16-19 20-24 25-29 30-39 40-49 50-59 60-66 67-69 70 OG OVER										
		16-19	20-24	25-29	30-39	40-49	50-59	60-66	67-69	70 OG OVER		
I ALT .....	3877	249	563	449	660	543	786	498	63	66	100,0	
JORDBRUK .....	17	4	3	3	-	1	2	3	1	-	0,4	
SKOGBRUK .....	14	1	2	3	-	-	4	3	-	1	0,4	
FISKE OG FANGST .....	-	-	-	-	-	-	-	-	-	-	-	
BERGVERKSDRIFT .....	36	-	3	7	8	5	9	4	-	-	0,9	
INDUSTRI I ALT .....	1179	73	149	135	201	159	245	178	23	16	30,4	
PRODUKSJON AV NÆRINGS- SMIDLER, DRILLE- VARER OG TOBAKK- SVARER .....	220	28	30	23	29	25	39	35	6	5	-	
PRODUKSJON AV TEKSTIL- VARER, BEKLEDNINGS- VARER, LÆR OG LÆR- VARER .....	49	1	9	3	9	5	13	7	1	1	-	
PRODUKSJON AV TRE- VARER .....	169	8	20	18	24	13	48	28	3	7	-	
TREFOREDLING, GRAFISK PRODUKSJON OG FORLAGS- VIRKSOMHET .....	174	14	20	22	28	32	24	29	4	1	-	
PROD. AV KJEMISKE PROD., MINERAL- OLJE-, KULL-, GUMMI- OG PLASTPROD. ..	95	7	14	15	16	13	21	9	-	-	-	
PRODUKSJON AV MINERALSKE PRODUKTER .....	65	2	7	7	11	7	18	12	1	-	-	
PRODUKSJON AV METALLER .....	106	5	16	15	19	17	25	9	-	-	-	
PRODUKSJON AV VERKSTED- PRODUKTER .....	293	8	31	30	63	47	57	48	7	2	-	
INDUSTRIPRODUKSJON ELLERS .....	8	-	2	2	2	-	-	1	1	-	-	
KRAFT- OG VANNFORSYNING .....	32	1	5	2	5	5	8	5	-	1	0,8	
BYGGE- OG ANLEGGSVIRKSOMHET .....	232	9	36	41	31	29	49	27	9	1	6,0	
VAREHANDEL .....	681	67	106	56	120	97	132	80	5	18	17,6	
HOTELL- OG RESTAURANTDRIFT .....	64	5	20	10	7	7	8	6	-	1	1,7	
LANDTRANSPORT .....	116	4	11	12	16	23	26	22	1	1	3,0	
SJØTRANSPORT .....	162	16	23	20	28	36	20	15	2	2	4,2	
TRANSPORT ELLERS, LAGRING, POST OG TELEKOMMUNIKASJONER .....	75	6	14	14	8	9	13	9	1	1	1,9	
BANK- OG FINANSIERINGS- VIRKSOMHET .....	64	3	12	10	8	3	13	13	1	1	1,7	
FORSIKRINGSVIRKSOMHET, EIENDOMSDRIFT OG FORRETNINGS- TJENESTYTING .....	93	2	5	13	30	17	14	6	3	3	2,4	
OFFENTLIG ADMINISTRASJON, FORSVAR, POLITI OG RETTS- VESEN .....	241	9	70	22	30	23	47	32	6	2	6,2	
RENOVASJON OG REINGJØRING .....	18	4	3	4	1	4	2	-	-	-	0,5	
UNDERVISNING OG FORSKNINGS- VIRKSOMHET .....	204	1	7	22	51	33	55	26	5	4	5,3	
HELSE- OG ANDRE SOSIALTJENESTER .....	476	27	65	58	86	76	105	45	4	10	12,3	
KULTURELL TJENESTYTING, UNDERH. OG SPORT ..	48	8	7	2	8	4	10	7	1	1	1,2	
PERSONLIG TJENESTYTING .....	92	8	19	10	17	9	19	9	1	-	2,4	
UOPPGITT NÆRING .....	33	1	3	5	5	3	5	8	-	3	0,9	

TABELL 7. YRKESAKTIVE 16 ÅR OG OVER, ETTER KJØNN, ARBEIDSTID OG NÆRING/YRKESFELT. 1/11 79 - 31/10 80

	MENN						KVINNER				
	I ALT	I ALT 499 TIMER	100- 500- 999 TIMER	500- 1 000 999 TIMER	1 000 OG OVER	UOPP- GITT ARB.- TID	I ALT	100- 499 TIMER	500- 999 TIMER	1 000 OG OVER	UOPP- GITT ARB.- TID
I ALT .....	3877	2282	217	134	1746	185	1595	379	350	758	108
<b>NÆRING</b>											
JORDBRUK .....	17	6	1	-	3	2	11	6	1	4	-
SKOGBRUK .....	14	12	5	-	6	1	2	:	:	:	:
FISKE OG FANGST .....	-	-	-	-	-	-	-	-	-	-	-
BÆRGVERKSDRIFT .....	36	33	-	2	25	6	3	2	-	1	-
INDUSTRI I ALT .....	1179	911	93	44	699	75	268	47	43	159	19
PRODUKSJON AV NÆRINGS- MIDLER, DRIKKEVARER OG TOBAKKSVARER .....	220	118	25	6	82	5	102	19	19	55	9
PRODUKSJON AV TEKSTIL- VARER, BEKLEDNINGS- VARER, LÆR OG LÆRVARER ..	49	11	1	-	10	-	38	2	5	29	2
PRODUKSJON AV TREVARER .....	169	148	14	5	108	21	21	-	3	14	4
TREFOREDLING, GRAFISK PRODUKSJON OG FØRLAGS- VIRKSOMHET .....	174	137	17	4	105	11	37	9	8	19	1
PRODUKSJON AV KJEMISKE PRODUKTER, MINERALOLJE-, KULL-, GUMMI- OG PLASTPRODUKTER .....	95	84	6	8	66	4	11	3	1	7	-
PRODUKSJON AV MINERAL- SKEPRODUKTER .....	65	51	2	4	43	2	14	3	1	10	-
PRODUKSJON AV METALLER .....	106	88	12	5	64	7	18	3	1	13	1
PRODUKSJON AV VERKSTED- PRODUKTER, INDUSTRI- PRODUKSJON ELLERS .....	293	270	16	12	217	25	23	7	4	10	2
INDUSTRIPRODUKSJON ELLERS .....	8	4	-	-	4	-	4	1	1	2	-
KRAFT- OG VANNFORSYNING .....	32	30	1	-	27	2	2	:	:	:	:
BYGGE- OG ANLEGGSVIRKSOMHET ..	232	215	17	15	167	16	17	5	2	8	2
VAREHANDEL .....	681	298	32	15	234	17	383	87	66	199	31
HOTELL- OG RESTAURANTDRIFT .....	64	18	3	1	13	1	46	17	8	20	1
LANDTRANSPORT .....	116	101	5	3	88	5	15	6	4	4	1
SJØTRANSPORT .....	162	120	8	5	82	25	42	6	11	24	1
TRANSPORT ELLERS, LAGRING, POST OG TELEKOMMUNIKASJONER ..	75	52	4	6	40	2	23	2	3	17	1
BANK- OG FINANSIERINGS- VIRKSOMHET ..	64	30	2	1	26	1	34	5	4	23	2
FORSIKRINGSVIRKSOMHET, EIENDOMS- DRIFT OG FORRETNINGSMESSIG TJENESTEYTING .....	93	54	8	2	40	4	39	6	9	22	2
OFFENTLIG ADMINISTRASJON, FORSVAR, POLITI OG RETTS- VESEN .....	241	164	11	18	122	13	77	23	16	29	9
RENOVASJON OG REINGJØRING .....	18	4	1	-	2	1	14	9	2	2	1
UNDERVISNING OG FORSKNINGS- VIRKSOMHET .....	204	81	7	12	58	4	123	30	49	41	3
HELSE- OG ANDRE SOSIAL- TJENESTER, KULTURELL TJENESTEYTING, UNDERHOLD- NING OG SPORT .....	476	75	10	4	59	2	401	101	111	161	28
PERSONLIG TJENESTEYTING .....	48	13	4	2	7	-	35	10	7	16	2
UOPPGITT NÆRING .....	92	47	2	2	40	3	45	10	12	20	3
UOPPGITT NÆRING .....	33	18	3	2	8	5	15	6	2	5	2
<b>YRKESFELT</b>											
TEKNISK, VITENSKAPELIG, HUMANIS- TISK OG KUNSTNERISK ARBEID .....	586	253	23	18	205	7	333	65	86	168	14
ADMINISTRASJONS- OG FORVALTNINGS- ARBEID, BEDRIFTS- OG ORGANISASJONS- LEDELSE I ALT .....	170	147	8	5	126	8	23	2	1	18	2
OFFENTLIG ADMINISTRASJONS- OG FORVALTNINGSARBEID .....	39	31	2	1	28	-	8	1	-	7	-
BEDRIFTS- OG ORGANISASJONS- LEDELSE .....	131	116	6	4	98	8	15	1	1	11	2
KONTORARBEID .....	327	76	6	3	65	2	251	34	58	150	9
HANDELSARBEID .....	463	169	11	11	137	10	294	71	52	156	15
JORDBRUKS-, SKOGBRUKS- OG FISKEARBEID .....	28	17	6	2	8	1	11	:	:	:	:
GRUVE- OG SPRENGNINGSARBEID M.M. ..	33	32	-	2	27	3	1	:	:	:	:
TRANSPORT OG KOMMUNIKASJONSARBEID ..	283	253	31	12	188	22	30	5	8	13	4
INDUSTRI-, BYGGE- OG ANLEGG- ARBEID I ALT .....	1150	1001	90	52	798	61	149	13	25	103	8
JERN- OG METALLVAREARBEID .....	255	248	17	10	204	17	7	-	-	6	1
ELEKTROARBEID .....	95	94	3	-	86	5	1	:	:	:	:
TREARBEID .....	162	155	10	10	121	14	7	-	1	5	1
NÆRINGSMIDDELARBEID .....	94	63	16	2	42	3	31	1	7	21	2
MASKIN- OG MOTORDRIFT .....	54	51	5	5	36	5	3	-	-	3	-
LASTE-, LOSSE- OG LAGERARBEID .....	69	65	11	3	46	5	4	:	:	:	:
INDUSTRI-, BYGGE- OG ANLEGGARBEID ELLERS .....	421	325	28	22	263	12	96	11	16	65	4
SERVICEARBEID .....	562	129	18	7	90	14	433	164	117	123	29
MILITÆRT ARBEID, UOPPGITT ELLER IKKE IDENTIFISERBART YRKE .....	275	205	24	22	102	57	70	20	3	20	27

TABELL 8. YRKESAKTIVE 16 ÅR OG OVER I ARBEID I UKA 25/10 - 31/10 1980, ETTER KJØNN, ARBEIDSTID I UKA OG NÆRING/YRKESFELT

	I ALT	MENN					KVINNER				
		I ALT	1-19 TIDER	20-29 TIDER	30 TIDER OG OVER	UOPP- GITT	I ALT	1-19 TIDER	20-29 TIDER	30 TIDER OG OVER	UOPP- GITT
I ALT .....	3183	1912	93	69	1670	80	1271	363	208	649	51
<b>NÆRING</b>											
JORDBUK .....	9	3	1	1	1	-	6	3	1	2	-
SKOGBRUK .....	7	6	-	-	6	-	1	:	:	:	:
FISKE OG FANGST .....	-	-	-	-	-	-	-	-	-	-	-
BERGVERKSDRIFT .....	31	28	-	-	27	1	3	2	-	1	-
INDUSTRI I ALT .....	961	744	36	17	668	23	217	46	18	140	13
PRODUKSJON AV NÆRINGSMIDLER, DRIKKEVARER OG TOBAKKSVARER .....	179	95	7	2	81	5	84	21	6	53	4
PRODUKSJON AV TEKSTILVARER, BE- KLEDNINGSVARER, LÆR OG LÆRVARER ..	41	11	-	1	9	1	30	1	1	26	2
PRODUKSJON AV TREVARER .....	131	113	1	3	102	7	18	4	-	12	2
TREFOREDING, GRAFISK PRODUKSJON OG FORLAGSVIRKSOMHET .....	138	107	11	3	91	2	31	10	2	18	1
PRODUKSJON AV KJEMISKE PRODUK- TER, MINERALOLJE-, KULL-, GUMMI- OG PLASTPRODUKTER .....	77	69	3	1	65	-	8	:	:	:	:
PRODUKSJON AV MINERALSKE PRODUKTER .....	60	47	1	1	44	1	13	2	2	9	-
PRODUKSJON AV METALLER .....	85	74	6	-	66	2	11	1	1	7	2
PRODUKSJON AV VERKSTEDPRODUKTER ..	244	224	7	6	206	5	20	6	4	9	1
INDUSTRIPRODUKSJON ELLERS .....	6	4	-	-	4	-	2	:	:	:	:
KRAFT- OG VANNFORSYNING .....	31	29	-	-	28	1	2	:	:	:	:
BYGGE- OG ANLEGGSVIRKSOMHET .....	196	185	2	7	172	4	11	4	3	4	-
VAREHANDEL .....	567	261	13	6	234	8	306	79	57	158	12
HOTELL- OG RESTAURANTDRIFT .....	51	17	2	2	12	1	34	9	5	19	1
LANDTRANSPORT .....	104	90	2	5	77	6	14	5	3	6	-
SJØTRANSPORT .....	108	79	4	4	60	11	29	4	3	22	-
TRANSPORT ELLERS, LAGRING, POST OG TELEKOMMUNIKASJONER .....	66	48	5	-	42	1	18	1	4	13	-
BANK- OG FINANSIERINGSVIRKSOMHET ..	58	29	1	-	27	1	29	4	3	22	-
FORSIKRINGSVIRKSOMHET, EIENDOMS- DRIFT OG FORRETNINGSMESSIG TJENESTEYTING .....	78	45	3	3	37	2	33	9	7	14	3
OFFENTLIG ADMINISTRASJON, FORSVAR, POLITI OG RETTSVESEN .....	203	141	4	1	122	14	62	21	13	23	5
RENOVASJON OG REINGJØRING .....	15	4	1	-	3	-	11	3	3	3	2
UNDERVISNING OG FORSKNINGS- VIRKSOMHET .....	181	73	8	19	45	1	108	49	30	29	-
HELSE- OG ANDRE SOSIALTJENESTER ...	377	62	7	3	51	1	315	98	49	157	11
KULTURELL TJENESTEYTING, UNDERHOLD- NING OG SPORT .....	36	10	-	1	8	1	26	9	4	13	-
PERSONLIG TJENESTEYTING .....	78	43	3	-	38	2	35	12	5	16	2
UOPPGITT NÆRING .....	26	15	1	-	12	2	11	4	-	5	2
<b>YRKESFELT</b>											
TEKNISK, VITENSKAPELIG, HUMANIS- TISK OG KUNSTNERISK ARBEID .....	483	224	15	25	180	4	259	55	44	151	9
ADMINISTRASJONS- OG FORVALTNINGS- ARBEID, BEDRIFTS- OG ORGANISASJONS- LEDELSE I ALT .....	162	142	5	2	131	4	20	1	2	15	2
OFFENTLIG ADMINISTRASJONS- OG FORVALTNINGSARBEID .....	36	29	1	-	27	1	7	1	2	4	-
BEDRIFTS- OG ORGANISASJONSLEDELSE KONTORARBEID .....	126	113	4	2	104	3	13	-	-	11	2
HANDELSARBEID .....	279	70	5	1	64	-	209	36	37	133	3
JORDBRUKS-, SKOGBRUKS- OG FISKEARBEID .....	387	150	7	2	134	7	237	63	46	119	9
GRUVE- OG SPRENGNINGSARBEID M.M. ...	15	9	-	-	9	-	6	:	:	:	:
TRANSPORT OG KOMMUNIKASJONSARBEID ..	31	30	-	-	29	1	1	:	:	:	:
INDUSTRI-, BYGGE- OG ANLEGG- ARBEID I ALT .....	233	213	17	4	174	18	20	3	4	13	-
JERN- OG METALLVAREARBEID .....	962	844	31	26	768	19	118	11	10	91	6
ELEKTROARBEID .....	215	209	7	6	189	7	6	-	1	3	2
TREARBEID .....	89	88	-	-	85	3	1	:	:	:	:
NÆRINGSMIDDELARBEID .....	133	127	4	7	114	2	6	1	-	5	-
MASKIN- OG MOTORDRIFT .....	74	46	4	1	40	1	28	1	-	25	2
LASTE-, LØSSE- OG LAGERARBEID ...	48	47	2	-	43	2	1	:	:	:	:
INDUSTRI-, BYGGE- OG ANLEGG SARBEID ELLERS .....	56	53	3	3	46	1	3	:	:	:	:
SERVICEARBEID .....	347	274	11	9	251	3	73	8	8	55	2
MILITÆRT ARBEID, UOPPGITT ELLER IKKE IDENTIFISERT YRKE .....	469	105	10	4	86	5	364	182	62	106	14
IKKE IDENTIFISERT YRKE .....	162	125	3	5	95	22	37	10	2	18	7



TABELL 9. YRKESAKTIVE 16 ÅR OG OVER MED FAST OPPMØTEPlass PÅ ARBEID I UKA 25/10 - 31/10 1980, ETTER TALLET PÅ ARBEIDSREISER, REISETID OG YRKESFELT/OPPMØTEPlass

I ALT	REISTE IKKE	REISTE 1 GANG			REISTE 2-3 GANGER			REISTE 4 GANGER ELLER FLERE			UOPP-GITT TALL PÅ REISER	
		REISE-TID UNDER 45 MIN	REISE-TID 45 MIN OG OVER	UOPP-GITT	REISE-TID UNDER 45 MIN	REISE-TID 45 MIN OG OVER	UOPP-GITT	REISE-TID UNDER 45 MIN	REISE-TID 45 MIN OG OVER	UOPP-GITT		
I ALT	2890	66	86	25	4	234	10	1	2028	114	21	301
<b>YRKESFELT</b>												
TEKN., VITENSK., HUMANIS-TISK OG KUNSTN. ARBEID ...	451	8	8	4	-	41	3	-	329	20	2	36
OFF. ADM. OG FORVALTN.-ARBEID	34	-	2	-	-	3	-	-	25	1	-	3
BEDRIFTS- OG ORG.LEDELSE	117	2	1	1	-	2	-	-	95	6	1	9
KONTORARBEID	272	1	9	2	-	25	-	-	208	4	2	21
HANDELSARBEID	363	2	21	1	-	66	1	-	233	8	3	28
JORDBRUKS-, SKOGBRUKS- OG FISKEARBEID	12	1	-	-	-	-	-	-	9	-	-	2
GRUVE OG SPRENGNINGS-ARBEID M.M.	31	-	-	-	-	-	-	-	23	4	-	4
TRANSPORT OG KOMMUNIKASJONSARBEID	195	15	7	2	-	5	2	-	127	9	-	28
INDUSTRI-, BYGGE- OG ANLEGG SARBEID I ALT	903	22	15	12	2	21	3	-	698	48	6	76
JERN- OG METALLV.ARBEID	210	8	3	4	-	2	-	-	165	7	2	19
ELEKTROARBEID	83	4	1	-	-	-	1	-	65	5	1	6
TREARBEID	111	2	2	4	1	2	1	-	82	8	-	9
NÆRINGSMIDDELARBEID	73	-	-	-	-	3	-	-	61	2	-	7
MASKIN- OG MOTORDRIFT ..	46	2	3	-	-	1	-	-	34	3	-	3
LASTE-, LOSSE- OG LAGERARBEID	53	-	-	-	-	-	-	-	42	4	-	7
INDUSTRI-, BYGGE- OG ANLEGG SARBEID ELLERS ...	327	6	6	4	1	13	1	-	249	19	3	25
SERVICEARBEID	418	11	22	1	2	64	1	1	228	9	5	74
MILITÆRT ARBEID, UOPPGITT YRKE	94	4	1	2	-	7	-	-	53	5	2	20
<b>OPPMØTEPlass OG KJØNN</b>												
INNEN BOSTEDSFYLKET	2698	30	84	2	2	232	4	1	1979	89	21	254
MENN	1542	20	37	2	-	43	2	-	1235	60	9	134
KVINNER	1156	10	47	-	2	189	2	1	744	29	12	120
I BOSTEDSKOMMUNEN	2248	21	71	1	2	207	2	1	1652	51	16	224
MENN	1264	15	32	1	-	37	-	-	1022	35	6	116
KVINNER	984	6	39	-	2	170	2	1	630	16	10	108
0727 HEDRUM	151	2	5	-	-	8	-	-	124	4	2	6
MENN	92	1	2	-	-	3	-	-	79	2	1	4
KVINNER	59	1	3	-	-	5	-	-	45	2	1	2
0726 BRUNLANES	77	-	1	-	-	6	-	-	62	6	1	1
MENN	40	-	-	-	-	1	-	-	36	2	-	1
KVINNER	37	-	1	-	-	5	-	-	26	4	1	-
0725 TJØLLING	72	-	4	-	-	2	-	-	54	4	-	8
MENN	54	-	2	-	-	-	-	-	44	4	-	4
KVINNER	18	-	2	-	-	2	-	-	10	-	-	4
0706 SANDEFJORD	65	2	2	-	-	8	-	-	42	3	2	6
MENN	43	-	1	-	-	1	-	-	31	3	2	5
KVINNER	22	2	1	-	-	7	-	-	11	-	-	1
0708 STAVERN	38	2	-	-	-	1	-	-	29	2	-	4
MENN	20	2	-	-	-	1	-	-	14	1	-	2
KVINNER	18	-	-	-	-	-	-	-	15	1	-	2
0705 TØNSBERG	30	1	1	1	-	-	1	-	12	10	-	4
MENN	17	1	1	1	-	-	1	-	6	6	-	2
KVINNER	13	-	1	-	-	-	-	-	6	4	-	2
ANDRE KOMMUNER I FYLKET	17	2	-	-	-	-	1	-	4	9	-	1
MENN	12	1	-	-	-	-	1	-	3	7	-	-
KVINNER	5	1	-	-	-	-	-	-	1	2	-	1
UTENFOR FYLKET	123	32	-	21	2	1	6	-	32	22	-	7
MENN	105	28	-	16	2	1	5	-	29	18	-	6
KVINNER	18	4	-	5	-	-	1	-	3	4	-	1
0301 OSLO	39	13	-	6	1	-	3	-	-	12	-	4
MENN	26	10	-	2	1	-	2	-	-	8	-	3
KVINNER	13	3	-	4	-	-	1	-	-	4	-	1
0805 PORSGRUNN	22	-	-	-	-	1	-	-	20	1	-	-
MENN	19	-	-	-	-	1	-	-	17	1	-	-
KVINNER	3	-	-	-	-	-	-	-	3	-	-	-
0806 SKIEN	14	-	-	-	-	-	-	-	11	3	-	-
MENN	14	-	-	-	-	-	-	-	11	3	-	-
KVINNER	-	-	-	-	-	-	-	-	-	-	-	-
0219 BÆRUM	5	1	-	1	-	-	-	-	-	2	-	1
MENN	5	1	-	1	-	-	-	-	-	2	-	1
KVINNER	-	-	-	-	-	-	-	-	-	-	-	-
ANDRE STEDER UTENFOR FYLKET	43	18	-	14	1	-	3	-	1	4	-	2
MENN	41	17	-	13	1	-	3	-	1	4	-	2
KVINNER	2	1	-	1	-	-	-	-	-	-	-	-
UOPPGITT OPPMØTEPlass	69	4	2	2	-	1	-	-	17	3	-	40

TABELL 10. YRKESAKTIVE 16 ÅR OG OVER MED FAST ARBEIDSREISE I UKA 25/10 - 31/10 1980, ETTER REISEMÅTE.

## OPPMØTEPLASS, TALLET PÅ ARBEIDSSREISER OG REISETID

	I ALT	ETT TRANSPORTMIDDEL					TO ELLER FLERE TRANSPORTMIDLER			UOPP- GITT TRANS- PORT- MIDDEL	
		BIL	BUSS	TOG, TRIKK, T-BANE	SYKKEL, OVER BÅT 10 MIN ANNET GANGE		BIL OG BUSS/TOG/ TRIKK/ T-BANE/ BÅT	BUSS OG TOG/ TRIKK/ T-BANE/ BÅT	ANDRE KOMBINA- SJONER		
I ALT .....	2523	1017	74	22	-	961	198	19	4	116	112
OPPMØTEPLASS, TALLET PÅ ARBEIDSSREISER OG REISETID											
OPPMØTEPLASS I BOSTEDS-											
KOMMUNEN .....	2003	683	40	-	-	898	181	6	-	91	104
REISTE 1 GANG .....	74	19	2	-	-	38	11	-	-	2	2
0-45 MIN .....	71	18	2	-	-	38	11	-	-	2	-
45 MIN OG OVER .....	1	1	-	-	-	-	-	-	-	-	-
UOPPGITT REISETID .....	2	-	-	-	-	-	-	-	-	-	2
REISTE 2-3 GANGER .....	210	54	9	-	-	107	19	3	-	5	13
0-14 MIN .....	133	46	2	-	-	51	15	2	-	4	13
15-29 " .....	67	7	5	-	-	49	4	1	-	1	-
30-44 " .....	7	1	1	-	-	5	-	-	-	-	-
45 MIN OG OVER .....	2	-	-	-	-	2	-	-	-	-	-
UOPPGITT REISETID .....	1	-	1	-	-	-	-	-	-	-	-
REISTE 4 GANGER ELLER FLERE .....	1719	610	29	-	-	753	151	3	-	84	89
0-14 MIN .....	1250	495	11	-	-	478	142	1	-	46	77
15-29 " .....	357	78	14	-	-	223	6	2	-	29	5
30-44 " .....	45	15	1	-	-	17	3	-	-	5	4
45 MIN OG OVER .....	51	19	3	-	-	26	-	-	-	3	-
UOPPGITT REISETID .....	16	3	-	-	-	9	-	-	-	1	3
OPPMØTEPLASS UTENFOR BOSTEDSKOMMUNEN .....											
REISTE 1 GANG .....	495	323	34	22	-	54	14	13	3	24	8
0-45 MIN .....	37	15	3	8	-	1	2	4	1	1	2
45 MIN OG OVER .....	13	5	3	2	-	1	2	-	-	-	-
UOPPGITT REISETID .....	22	10	-	6	-	-	-	4	1	1	-
UOPPGITT REISETID .....	2	-	-	-	-	-	-	-	-	-	2
REISTE 2-3 GANGER .....	34	22	1	2	-	3	3	1	-	1	1
0-14 MIN .....	11	7	-	-	-	2	2	-	-	-	-
15-29 " .....	10	6	1	-	-	1	1	-	-	-	1
30-44 " .....	5	4	-	-	-	-	-	-	-	1	-
45 MIN OG OVER .....	8	5	-	2	-	-	-	1	-	-	-
UOPPGITT REISETID .....	-	-	-	-	-	-	-	-	-	-	-
REISTE 4 GANGER ELLER FLERE .....	424	286	30	12	-	50	9	8	2	22	5
0-14 MIN .....	157	109	3	-	-	28	8	1	-	6	2
15-29 " .....	138	92	16	-	-	17	1	4	-	7	1
30-44 " .....	64	49	6	1	-	2	-	2	1	3	-
45 MIN OG OVER .....	60	35	4	11	-	2	-	1	1	6	-
UOPPGITT REISETID .....	5	1	1	-	-	1	-	-	-	-	2
UOPPGITT OPPMØTEPLASS ...	25	11	-	-	-	9	3	-	1	1	-
KJØNN OG ALDER											
MENN .....	1475	739	15	10	-	477	97	10	1	76	50
16-19 ÅR .....	57	16	-	-	-	27	10	1	-	3	-
20-24 " .....	144	73	3	3	-	39	11	3	-	7	5
25-29 " .....	182	94	4	3	-	54	11	3	-	11	2
30-39 " .....	266	153	-	2	-	75	18	2	1	12	3
40-49 " .....	216	115	-	-	-	65	17	-	-	12	7
50-59 " .....	339	172	3	1	-	112	15	1	-	21	14
60-66 " .....	227	97	4	-	-	91	11	-	-	8	16
67-69 " .....	25	8	-	-	-	10	3	-	-	2	2
70 ÅR OG OVER .....	19	11	1	1	-	4	1	-	-	-	1
KVINNER .....	1048	278	59	12	-	484	101	9	3	40	62
16-19 ÅR .....	61	9	2	-	-	41	6	-	-	2	1
20-24 " .....	145	40	12	3	-	55	23	3	2	5	2
25-29 " .....	102	43	3	2	-	35	11	1	1	2	4
30-39 " .....	210	81	5	2	-	85	14	3	-	10	10
40-49 " .....	165	48	7	5	-	70	20	1	-	8	6
50-59 " .....	237	40	15	-	-	128	18	1	-	11	24
60-66 " .....	114	15	14	-	-	62	8	-	-	2	13
67-69 " .....	9	2	1	-	-	4	1	-	-	-	1
70 ÅR OG OVER .....	5	-	-	-	-	4	-	-	-	-	1

TABELL 11. BOLIGER ETTER HUSTYPE OG TALLET PÅ ROM. BOSATTE ETTER TALLET PÅ ROM I BOLIGEN. 1/11 1980

TALLET PÅ ROM UTENOM KJØKKEN	BOLIGER						BOSATTE	
	I ALT	I VÅNINGSHUS I TILKN. TIL GÅRSDRIFT OG I FRITTL. ENEBOLIGER	I ANDRE ENE- OG TOMANNS- BOLIGER OG SMÅHUS	I BLOKK, LEIE- GÅRD E.L.	I ANDRE BYGG	I UOPP- GITT HUS- TYPE	I ALT PR. ROM	
ALLE .....	3548	1470	1100	545	103	330	7982	0,7
I ROM .....	258	44	83	86	7	38	319	1,2
MED KJØKKEN								
6 KVM OG OVER .....	105	26	43	21	1	14	143	1,4
MED KJØKKEN								
UNDER 6 KVM .....	106	13	30	49	-	14	114	1,1
UTEN KJØKKEN .....	30	1	7	13	5	4	41	1,4
UOPPGITT .....	17	4	3	3	1	6	21	1,2
2 ROM .....	758	203	295	181	19	60	1246	0,8
MED KJØKKEN								
6 KVM OG OVER .....	541	157	227	109	14	34	926	0,9
MED KJØKKEN								
UNDER 6 KVM .....	174	43	56	54	3	18	264	0,8
UTEN KJØKKEN .....	17	1	2	11	1	2	18	0,5
UOPPGITT .....	26	2	10	7	1	6	38	0,7
3 ROM .....	1048	329	469	163	34	53	2350	0,7
4 " .....	664	382	164	78	20	20	1830	0,7
5 " .....	337	250	47	18	15	7	1015	0,6
6 " .....	166	141	16	2	4	3	541	0,5
7 " .....	58	52	3	2	-	1	187	0,5
8 ROM OG OVER .....	47	44	2	-	1	-	174	0,4
UOPPGITT .....	212	25	21	15	3	148	320	-

TABELL 12. BOLIGER ETTER HUSETS BYGGEÅR OG HUSTYPE/EIE-/LEIEFORM. BOSATTE OG ROM, ETTER HUSETS BYGGEÅR. 1/11 1980

	HUSETS BYGGEÅR									
	ALLE	1900 OG FØR	1901- 1920	1921- 1940	1941- 1945	1946- 1950	1951- 1960	1961- 1970	1971- 1980	UOPP- GITT
BOLIGER I ALT .....	3548	785	514	308	13	188	578	593	241	328
HUSTYPE										
I VÅNINGSHUS .....	13	5	5	1	-	-	1	-	-	1
I FRITTLIGGENDE ENEBOLIG ..	1457	465	238	185	7	64	166	253	48	31
I REKKEHUS, TERR.HUS E.L. .	261	19	11	9	1	13	108	51	39	10
I HORIZONTALT DELT										
TOMANNSBOLIG .....	307	69	69	49	-	45	50	13	-	12
I ANNET BYGG UNDER 3 ETG. .	532	122	88	27	4	22	169	51	11	38
I BLOKK, LEIEGÅRD E.L. ....	545	26	54	13	1	36	55	207	131	22
I FORRETNINGSBYGG .....	94	42	25	10	-	2	8	2	-	5
I BYGG FOR FELLES-										
HUSHOLDNING .....	9	1	3	-	-	-	-	1	-	4
I UOPPGITT HUSTYPE .....	330	36	21	14	-	6	21	15	12	205
EIE-/LEIEFORHOLD TIL										
BOLIGEN										
EIES I ALT .....	2247	442	267	181	5	143	478	488	178	65
PRIVAT .....	1529	433	256	178	3	81	244	260	46	28
GJENNOM BORETTSLAG E.L. .	718	9	11	3	2	62	234	228	132	37
LEIES I ALT .....	996	298	221	117	7	42	83	90	47	91
VED VANLIG LEIEKONTRAKT .	588	169	144	69	4	24	38	40	35	65
SOM TJENESTEBOLIG .....	148	36	26	12	1	4	19	23	5	22
FOR ET AVGRENSET TIDSRUM.	48	18	6	5	-	2	7	5	2	3
PÅ ANDRE VILKÅR .....	212	75	45	31	2	12	19	22	5	1
UOPPGITT .....	305	45	26	10	1	3	17	15	16	172
BOSATTE I ALT .....	7982	1704	1209	734	22	411	1377	1517	498	510
BOSATTE PR. BOLIG .....	2,2	2,2	2,4	2,4	1,7	2,2	2,4	2,6	2,1	1,6
ROM I ALT .....	11074	2530	1669	1134	33	614	1920	2038	715	419
ROM PR. BOLIG .....	3,3	3,3	3,3	3,7	2,8	3,4	3,4	3,5	3,1	2,3
BOSATTE PR. ROM .....	0,7	0,7	0,7	0,6	0,6	0,7	0,7	0,7	0,7	0,7

TABELL 13. BOLIGER ETTER VIKTIGSTE KILDE TIL OPPVARMING OG BYGGEÅR/INSTALLASJON AV PIPE. BOSATTE ETTER BOLIGENS VIKTIGSTE KILDE TIL OPPVARMING. 1/11 1980

	EN KILDE VIKTIGST						TO ELLER FLERE LIKEVERDIGE KILDER					UOPP- GITT OPP- VARM- INGS- KILDE
	ALLE	SEN- TRAL- VARME OVNER	ELEK- TRISKE OVNER E.L.	OVNER FOR FLY- TENDE BRENSSEL	OVNER FOR FAST BRENSSEL	OVNER FOR FAST BRENSSEL	EL. OVNER OG OVNER FOR FLY- TENDE BRENSSEL	EL. OVNER OG OVNER FOR FLY- TENDE BRENSSEL	OVNER FOR FAST OG FLY- TENDE BRENSSEL	EL. OVNER FOR FAST OG FLY- TENDE BRENSSEL	OVNER FOR FAST OG FLY- TENDE BRENSSEL	
BOLIGER I ALT .....	3548	2678	333	890	952	503	677	242	212	124	99	193
BYGGEÅR												
1900 OG FØR .....	785	563	27	125	252	159	206	58	65	54	29	16
1901 - 1920 .....	514	380	22	102	156	100	125	40	40	19	26	9
1921 - 1940 .....	308	242	36	61	105	40	62	22	19	8	13	4
1941 - 1945 .....	13	8	1	6	1	-	4	3	1	-	-	1
1946 - 1950 .....	188	154	46	29	52	27	32	17	8	5	2	2
1951 - 1960 .....	578	463	78	100	204	81	107	49	32	17	9	8
1961 - 1970 .....	593	477	96	205	128	48	109	39	40	17	13	7
1971 - 1980 .....	241	226	10	202	13	1	10	2	3	1	4	5
UOPPGITT .....	328	165	17	60	41	47	22	12	4	3	3	141
PIPE												
MED PIPE .....	2923	2206	165	586	952	503	677	242	212	124	99	40
UTEN PIPE .....	455	441	156	285	-	-	-	-	-	-	-	14
UOPPGITT .....	170	31	12	19	-	-	-	-	-	-	-	139
BOSATTE I ALT .....	7982	6026	758	1854	2326	1088	1669	523	551	313	282	287
BOSATTE PR. BOLIG .	2,2	2,3	2,3	2,1	2,4	2,2	2,5	2,2	2,6	2,5	2,8	1,5
ROM I ALT .....	11074	8489	1227	2582	3228	1452	2433	785	793	447	408	152
ROM PR. BOLIG .....	3,3	3,2	3,7	3,0	3,5	2,9	3,7	3,3	3,8	3,8	4,2	2,8
BOSATTE PR. ROM ...	0,7	0,7	0,6	0,7	0,7	0,7	0,7	0,7	0,7	0,7	0,7	0,6

TABELL 14. BOLIGER ETTER SANITÆRUTSTYR OG TALLET PÅ ROM. BOSATTE ETTER BOLIGENS SANITÆRUTSTYR. 1/11 1980

TALLET PÅ ROM UTENOM KJØKKEN	MED BAD						UTEN BAD					UOPP- GITT OM BAD
	ALLE	WC I BOLI- GEN	WC UTENFOR BOLI- GEN	ANNET AV- TREDE	UOPP- GITT AV- TREDE	ALLE	WC I BOLI- GEN	WC UTENFOR BOLI- GEN	ANNET AV- TREDE	UOPP- GITT AV- TREDE		
BOLIGER I ALT .....	3548	2836	2720	71	2	43	514	209	224	69	12	198
1 ROM .....	258	159	152	5	-	2	90	24	54	6	6	9
MED KJØKKEN												
6 KVM OG OVER .....	105	57	52	4	-	1	45	15	24	4	2	3
MED KJØKKEN												
UNDER 6 KVM .....	106	84	83	-	-	1	21	9	10	1	1	1
UTEN KJØKKEN .....	30	11	11	-	-	-	18	-	16	1	1	1
UOPPGITT .....	17	7	6	1	-	-	6	-	4	-	2	4
2 ROM .....	758	515	479	23	1	12	219	92	101	22	4	24
MED KJØKKEN												
6 KVM OG OVER .....	541	355	333	18	1	3	169	77	76	15	1	17
MED KJØKKEN												
UNDER 6 KVM .....	174	128	122	5	-	1	40	13	20	6	1	6
UTEN KJØKKEN .....	17	14	13	-	-	1	3	1	2	-	-	-
UOPPGITT .....	26	18	11	-	-	7	7	1	3	1	2	1
3 ROM .....	1048	887	853	26	-	8	140	58	57	25	-	21
4 " .....	664	630	612	8	1	9	30	19	7	4	-	4
5 " .....	337	319	309	5	-	5	16	11	-	5	-	2
6 " .....	166	162	160	2	-	-	4	-	1	3	-	-
7 " .....	58	56	55	1	-	-	2	1	-	1	-	-
8 ROM OG OVER .....	47	47	46	-	-	1	-	-	-	-	-	-
UOPPGITT .....	212	61	54	1	-	6	13	4	4	3	2	138
BOSATTE I ALT .....	7982	6781	6537	157	4	83	922	384	394	128	16	279
BOSATTE PR. BOLIG .....	2,2	2,4	2,4	2,2	2,0	1,9	1,8	1,8	1,8	1,9	1,3	1,4
BOSATTE PR. ROM .....	0,7	0,7	0,7	0,8	0,7	0,6	0,8	0,7	0,8	0,7	1,0	0,6
ROM PR. BOLIG .....	3,3	3,5	3,5	2,9	3,0	3,2	2,4	2,5	2,1	2,9	1,4	2,4

TABELL 15. BOLIGER, ROM OG BOSATTE, ETTER HUSTYPE. 1/11 1980

	ALLE	VA- NING- HUS I TILKN. TIL GÅRDS- DRIFT	FRITT- LIGG- ENDE ENE- BOLIG	REKKEHUS, TERRASSEHUS, HUS I KJEDE, VERTIKALT DELT TOMANNS- BOLIG	HORI- SON- TALT DELT TO- MANNS- BOLIG	ANNET BOLIGBYGG MED FÆRRE ENN 3 ETASJER	BLOKK, LEIEGÅRD ELLER ANNET BOLIGBYGG MED 3 ETASJER EL. FLERE	FOR- RET- NING- BYGG MV.	BYGG FOR FEL- LES- HUS- HOLD- NING	UOPP- GITT HUS- TYPE
BOLIGER I ALT ....	3548	13	1457	261	307	532	545	94	9	330
BOSATTE I ALT ....	7982	34	3749	648	667	1096	1043	212	13	520
BOSATTE PR. BOLIG	2,2	2,6	2,6	2,5	2,2	2,1	1,9	2,3	1,4	1,6
ROM I ALT .....	11074	46	5765	828	899	1379	1365	316	19	457
ROM PR. BOLIG ....	3,3	3,5	4,0	3,2	3,0	2,6	2,6	3,5	2,1	2,5
BOSATTE PR. ROM ..	0,7	0,7	0,6	0,8	0,7	0,8	0,7	0,7	0,7	0,7

TABELL 16. BOLIGER ETTER EIE-/LEIEFORM OG AREAL. BOSATTE ETTER EIE-/LEIEFORHOLD TIL BOLIGEN. 1/11 1980

AREAL	ALLE	BOLIGEN EIES			BOLIGEN LEIES					UOPPGITT EIE-/ LEIE- FORM
		ALLE PRIVAT	GJENNGM BORETT- LAG E.L.	ALLE	VED VANLIG LEIE- KONTRAKT	SOM TJENESTE- BOLIG	FOR ET AVGRENSET TIDSRUM	PÅ ANDRE VILKÅR		
BOLIGER I ALT ....	3548	2247	1529	718	996	588	148	48	212	305
UNDER 30 KVM ...	173	33	11	22	118	90	8	4	16	22
30- 39 KVM ....	213	74	38	36	122	89	7	3	23	17
40- 49 " ....	318	159	69	90	142	95	19	8	20	17
50- 59 " ....	383	243	109	134	130	74	23	6	27	10
60- 79 " ....	769	533	266	267	212	114	35	13	50	24
80- 99 " ....	636	505	416	89	120	60	17	6	37	11
100-129 " ....	443	363	335	28	72	25	18	2	27	8
130 KVM OG OVER.	280	240	237	3	36	8	13	4	11	4
UOPPGITT AREAL .	333	97	48	49	44	33	8	2	1	192
BOSATTE I ALT ....	7982	5524	4037	1487	2011	1122	373	93	423	447
BOSATTE PR. BOLIG.	2,2	2,5	2,6	2,1	2,0	1,9	2,5	1,9	2,0	1,5
ROM I ALT .....	11074	8064	6104	1959	2629	1403	437	141	649	381
ROM PR. BOLIG ....	3,3	3,6	4,1	2,8	2,7	2,4	3,1	3,1	3,1	2,6
BOSATTE PR. ROM ..	0,7	0,7	0,7	0,7	0,8	0,8	0,8	0,6	0,7	0,6

TABELL 17. BOLIGER, BOSATTE OG ROM, ETTER BOSATTE PR. ROM I BOLIGEN. 1/11 1980

	ALLE	BOSATTE PR. ROM UTENOM KJØKKEN									
		UNDER 0,25	0,25- 0,49	0,50- 0,74	0,75- 0,99	1,00- 1,24	1,25- 1,49	1,50- 1,74	1,75- 1,99	2,00 OG OVER	UOPP- GITT
BOLIGER I ALT .....	3548	71	580	1241	270	822	163	102	1	86	212
BOSATTE I ALT .....	7982	80	821	2347	953	2043	697	385	7	329	320
BOSATTE PR. BOLIG .....	2,2	1,1	1,4	1,9	3,5	2,5	4,3	3,8	7,0	3,8	1,5
ROM I ALT .....	11074	429	2392	4063	1223	2038	534	246	4	146	-
ROM PR. BOLIG .....	3,3	6,0	4,1	3,3	4,5	2,5	3,3	2,4	4,0	1,7	-

TABELL 18. BOLIGER ETTER TALLET PÅ ROM OG TALLET PÅ BOSATTE. 1/11 1980

TALLET PÅ BOSATTE	TALLET PÅ ROM									
	I ALT	1	2	3	4	5	6	7	8 OG OVER	UOPP- GITT
I ALT .....	3548	258	758	1048	664	337	166	58	47	212
1 .....	1234	219	420	298	93	35	18	7	2	142
2 .....	1104	27	236	411	223	102	38	16	9	42
3 .....	552	7	67	180	159	75	32	8	6	18
4 .....	463	4	25	118	139	84	47	17	19	10
5 .....	156	-	8	30	45	35	24	6	8	-
6 .....	27	-	1	9	3	4	6	2	2	-
7 .....	7	-	1	2	1	-	1	2	-	-
8 .....	4	-	-	-	1	2	-	-	1	-
9 .....	1	1	-	-	-	-	-	-	-	-
10 OG OVER .....	-	-	-	-	-	-	-	-	-	-

TABELL 19. FAMILIER OG PERSONER, ETTER FAMILIETYPE, HUSHOLDNINGSTYPE OG TALLET PÅ FAMILIER I HUSHOLDNINGEN/  
YRKESAKTIVITET I FAMILIEN. 1/11 1980

	I ALT		FAMI- LIER MED EN PER- SON	FAMILIER MED TO ELLER FLERE PERSONER							
	FAMI- LIER	PER- SONER		I ALT		EKTE- PAR UTEN UGIFTE BARN	EKTEPAR MED UGIFTE BARN		MOR ELLER FAR MED UGIFTE BARN		FAM. MED UOPP- GITT FAM.- TYPE
				FAMI- LIER	PER- SONER		FAMI- LIER	PER- SONER	FAMI- LIER	PER- SONER	
I ALT .....	3973	8140	1730	2243	6410	919	1017	3810	290	714	17
I PRIVATHUSHOLDNINGER I ALT	3820	7982	1580	2240	6402	918	1015	3804	290	714	17
TALLET PÅ FAMILIER I HUSHOLDNINGEN											
1 FAMILIE .....	3305	7174	1234	2071	5940	866	959	3593	236	584	10
2 FAMILIER .....	432	698	277	155	421	48	53	197	49	115	5
3 " .....	75	95	63	12	32	4	2	10	4	10	2
4 FAMILIER OG OVER .....	8	15	6	2	9	-	1	4	1	5	-
YRKESAKTIVITET I FAMILIEN											
FAMILIE UTEN YRKESAKTIVE .	1403	1909	966	437	943	348	20	68	66	171	3
FAMILIE MED 1 YRKESAKTIV .	1358	2595	614	744	1981	321	261	968	153	348	9
AV DETTE											
UNDER 1 000 ARB.TIMER ..	415	738	191	224	547	110	48	172	63	145	3
1 000 ARB.TIMER OG OVER	943	1857	423	520	1434	211	213	796	90	203	6
FAMILIE MED 2 YRKESAKTIVE	781	2357	-	781	2357	249	471	1702	56	140	5
AV DETTE											
INGEN MED MINST											
1 000 ARB.TIMER .....	75	235	-	75	235	22	40	151	11	34	2
EN MED MINST											
1 000 ARB.TIMER .....	396	1253	-	396	1253	95	271	988	29	70	1
BEGGE MED MINST											
1 000 ARB.TIMER .....	310	869	-	310	869	132	160	563	16	36	2
FAMILIE MED 3 YRKESAKTIVE	199	743	-	199	743	-	187	701	12	42	-
AV DETTE											
INGEN MED MINST											
1 000 ARB.TIMER .....	8	32	-	8	32	-	8	32	-	-	-
EN MED MINST											
1 000 ARB.TIMER .....	72	272	-	72	272	-	67	256	5	16	-
TO MED MINST											
1 000 ARB.TIMER .....	87	316	-	87	316	-	81	294	6	22	-
ALLE MED MINST											
1 000 ARB.TIMER .....	32	123	-	32	123	-	31	119	1	4	-
FAMILIE MED 4 YRKESAKTIVE											
OG OVER .....	79	378	-	79	378	-	76	365	3	13	-
I FELLESHUSHOLDNINGER .....	143	144	142	1	2	1	-	-	-	-	-
I UOPPGITT HUSHOLDNINGSTYPE	10	14	8	2	6	-	2	6	-	-	-

TABELL 20. FAMILIER OG PERSONER I PRIVATHUSHOLDNINGER, ETTER FAMILIETYPPE OG EIE-/LEIEFORHOLD TIL BOLIGEN/  
 TALLET PÅ ROM I BOLIGEN. 1/11 1980

	I ALT		FAMI- LIER MED EN PER- SON	FAMILIER MED TO ELLER FLERE PERSONER							FAM. MED UOPP- GITT FAM.- TYPE
	FAMI- LIER	PER- SONER		I ALT		EKTE- PAR UTEN UGIFTE BARN	EKTEPAR MED UGIFTE BARN		MOR ELLER FAR MED UGIFTE BARN		
				FAMI- LIER	PER- SONER		FAMI- LIER	PER- SONER	FAMI- LIER	PER- SONER	
I ALT .....	3820	7982	1580	2240	6402	918	1015	3804	290	714	17
EIE-/LEIEFORHOLD TIL BOLIGEN											
EIES I ALT .....	2428	5524	793	1635	4731	674	768	2907	182	443	11
PRIVAT .....	1669	4037	455	1214	3582	495	611	2331	104	250	4
GJENNOM BORETTSLAG E.L. ..	759	1487	338	421	1149	179	157	576	78	193	7
LEIES I ALT .....	1077	2011	563	514	1448	196	224	816	90	229	4
VED VANLIG LEIEKONTRAKT ..	638	1122	366	272	756	101	113	404	55	141	3
SOM TJENESTEBOLIG .....	158	373	51	107	322	34	61	225	11	27	1
FOR ET AVGRENSET TIDSRØM .	52	93	30	22	63	6	8	32	8	19	-
PÅ ANDRE VILKÅR .....	229	423	116	113	307	55	42	155	16	42	-
UOPPGITT .....	315	447	224	91	223	48	23	81	18	42	2
TALLET PÅ ROM I BOLIGEN											
UTENOM KJØKKEN											
1 ROM .....	266	319	230	36	89	17	7	27	12	28	-
MED KJØKKEN											
6 KVM OG OVER .....	111	143	88	23	55	12	4	14	7	17	-
MED KJØKKEN											
UNDER 6 KVM .....	106	114	99	7	15	3	1	3	3	6	-
UTEN KJØKKEN .....	32	41	29	3	12	1	2	10	-	-	-
UOPPGITT .....	17	21	14	3	7	1	-	-	2	5	-
2 ROM .....	813	1246	500	313	746	187	70	237	53	128	3
MED KJØKKEN											
6 KVM OG OVER .....	584	926	339	245	587	148	55	187	39	97	3
MED KJØKKEN											
UNDER 6 KVM .....	184	264	127	57	137	33	15	50	9	21	-
UTEN KJØKKEN .....	18	18	18	-	-	-	-	-	-	-	-
UOPPGITT .....	27	38	16	11	22	6	-	-	5	10	-
3 ROM .....	1132	2350	409	723	1941	348	285	1025	83	201	7
" .....	726	1830	166	560	1664	186	296	1095	75	186	3
" .....	364	1015	66	298	949	94	176	688	27	70	1
" .....	184	541	37	147	504	36	98	398	12	30	1
" .....	65	187	16	49	171	13	31	133	5	12	-
" .....	53	174	6	47	168	9	31	130	7	20	-
8 ROM OG OVER .....	53	174	6	47	168	9	31	130	7	20	-
UOPPGITT .....	217	320	150	67	170	28	21	71	16	39	2

 TABELL 21. TALLET PÅ PRIVATHUSHOLDNINGER MED UTVALGTE KJENNETEGN FOR BOLIGSTANDARD, OG DISPONERING AV  
 PERSONBIL. BOSATTE I SLIKE HUSHOLDNINGER, ETTER ALDER. 1/11 1980

	ALLE	WC I BOLIGEN	BAD I BOLIGEN	TELEFØN I BOLIGEN	BRENSEL- OVN I BOLIGEN	BOLIG- EN BYGGET ETTER 1945	HUSHOLD- NINGEN EIER BOLIGEN	KJØKKEN 6 KVM OG OVER I BOLIGEN	BIL DIS- 6 PØNERES AV HUS- HOLDNINGEN
PRIVATHUSHOLDNINGER ...	3548	2976	2836	2071	2706	1600	2247	2829	1931
BOSATTE .....	7982	6992	6781	4833	6504	3803	5524	6824	5445
0-19 ÅR .....	1675	1508	1481	902	1398	838	1180	1495	1404
20-39 " .....	1999	1691	1647	944	1578	904	1232	1702	1591
40-59 " .....	1806	1643	1619	1216	1546	964	1398	1605	1409
60-69 " .....	1352	1198	1157	971	1115	663	1026	1159	737
70-79 " .....	862	731	688	604	642	359	551	659	266
80 ÅR OG OVER .....	288	221	189	196	225	75	137	204	38
BOSATTE PR. BOLIG .....	2,2	2,3	2,4	2,3	2,4	2,4	2,5	2,4	2,8
ROM PR. BOLIG .....	3,3	3,4	3,5	3,7	3,5	3,4	3,6	3,5	3,8
BOSATTE PR. ROM .....	0,7	0,7	0,7	0,6	0,7	0,7	0,7	0,7	0,7
HUSHOLDNINGER HVOR FOREKOMST AV KJENNETEGNET IKKE ER OPPGITT .....	-	192	198	233	181	328	305	246	343

TABELL 22. FOLKEMENGDEN ETTER ALDER, KJØNN OG TYPE BOLIGSTRØK/GRUNNKRETS. 1/11 1980

	ALDER. ÅR											
	I ALT	0-6	7-15	16-19	20-24	25-29	30-49	50-59	60-66	67-69	70-79	80 OG OVER
KOMMUNEN .....	8140	513	752	415	651	550	1482	1138	1000	363	892	384
MENN .....	3817	266	394	200	343	306	729	528	447	144	351	109
KVINNER .....	4323	247	358	215	308	244	753	610	553	219	541	275
TYPE BOLIGSTRØK OG KJØNN												
TETTBYGDE STRØK .....	8110	512	748	415	646	548	1471	1134	999	363	891	383
MENN .....	3793	265	390	200	338	305	722	525	446	144	350	108
KVINNER .....	4317	247	358	215	308	243	749	609	553	219	541	275
2541 LARVIK .....	8110	512	748	415	646	548	1471	1134	999	363	891	383
MENN .....	3793	265	390	200	338	305	722	525	446	144	350	108
KVINNER .....	4317	247	358	215	308	243	749	609	553	219	541	275
SPREDTBYGDE STRØK .....	-	-	-	-	-	-	-	-	-	-	-	-
MENN .....	-	-	-	-	-	-	-	-	-	-	-	-
KVINNER .....	-	-	-	-	-	-	-	-	-	-	-	-
UOPPGITT BOLIGSTRØK .....	30	1	4	-	5	2	11	4	1	-	1	1
GRUNNKRETS OG KJØNN												
01 LANGESTRAND .....	978	71	95	43	69	77	182	116	110	40	116	59
MENN .....	438	34	40	20	33	46	98	50	50	17	37	13
KVINNER .....	540	37	55	23	36	31	84	66	60	23	79	46
0101 LANGESTRAND ØVRE .....	520	35	56	21	35	39	107	64	51	17	66	29
MENN .....	236	18	23	9	19	22	58	26	25	8	21	7
KVINNER .....	284	17	33	12	16	17	49	38	26	9	45	22
0102 LANGESTRAND NEDRE .....	458	36	39	22	34	38	75	52	59	23	50	30
MENN .....	202	16	17	11	14	24	40	24	25	9	16	6
KVINNER .....	256	20	22	11	20	14	35	28	34	14	34	24
02 HOVEDBYEN .....	2048	128	138	88	161	143	353	240	225	114	283	175
MENN .....	887	68	72	37	78	72	175	116	87	41	97	44
KVINNER .....	1161	60	66	51	83	71	178	124	138	73	186	131
0201 BØKELIA .....	487	42	42	23	48	42	91	56	44	17	61	21
MENN .....	223	22	22	8	19	23	47	32	17	9	13	11
KVINNER .....	264	20	20	15	29	19	44	24	27	8	48	10
0202 BØKESKOGEN .....	217	15	13	9	25	18	35	24	26	18	22	12
MENN .....	106	11	8	2	13	10	21	12	11	6	9	3
KVINNER .....	111	4	5	7	12	8	14	12	15	12	13	9
0203 SENTRUM .....	164	14	5	8	13	12	29	23	13	8	28	11
MENN .....	81	6	3	3	8	7	14	15	6	4	11	4
KVINNER .....	83	8	2	5	5	5	15	8	7	4	17	7
0204 SENTRUM NORD .....	396	18	25	18	31	21	57	50	52	29	70	25
MENN .....	160	8	14	7	16	9	30	21	17	12	21	5
KVINNER .....	236	10	11	11	15	12	27	29	35	17	49	20
0205 HERREGÅRDEN .....	342	10	23	15	15	24	57	47	51	20	53	27
MENN .....	147	7	9	9	8	14	26	20	22	4	24	4
KVINNER .....	195	3	14	6	7	10	31	27	29	16	29	23
0206 ØVRE JEGERSBOG .....	442	29	30	15	29	26	84	40	39	22	49	79
MENN .....	170	14	16	8	14	9	37	16	14	6	19	17
KVINNER .....	272	15	14	7	15	17	47	24	25	16	30	62
03 TORSTRAND .....	2114	163	197	94	161	170	381	278	239	93	242	96
MENN .....	1017	79	113	48	81	95	194	141	106	32	96	32
KVINNER .....	1097	84	84	46	80	75	187	137	133	61	146	64
0301 TOLLERODDEN .....	305	16	22	12	15	19	49	40	39	17	42	34
MENN .....	125	8	12	7	6	10	22	19	19	4	12	6
KVINNER .....	180	8	10	5	9	9	27	21	20	13	30	28
0302 FARRISHALLEN .....	219	14	25	6	10	16	40	31	27	11	28	11
MENN .....	99	7	13	3	4	8	20	14	12	3	11	4
KVINNER .....	120	7	12	3	6	8	20	17	15	8	17	7
0303 TORSTRAND NORD .....	496	46	38	19	51	37	78	67	58	21	64	17
MENN .....	248	26	25	8	22	22	40	35	26	8	29	7
KVINNER .....	248	20	13	11	29	15	38	32	32	13	35	10
0304 LØKKA .....	696	57	68	38	64	63	150	80	71	31	57	17
MENN .....	346	27	40	21	37	35	75	41	24	15	21	10
KVINNER .....	350	30	28	17	27	28	75	39	47	16	36	7
0305 VESTRE HALSEN .....	398	30	44	19	21	35	64	60	44	13	51	17
MENN .....	199	11	23	9	12	20	37	32	25	2	23	5
KVINNER .....	199	19	21	10	9	15	27	28	19	11	28	12
04 BYSKOGEN .....	2724	117	268	176	241	132	487	488	405	114	243	53
MENN .....	1343	68	141	91	140	80	228	212	194	53	117	19
KVINNER .....	1381	49	127	85	101	52	259	276	211	61	126	34
0401 MESTERFJELLET .....	537	21	37	27	38	29	79	70	86	35	93	22
MENN .....	258	16	20	17	21	18	38	23	38	16	40	11
KVINNER .....	279	5	17	10	17	11	41	47	48	19	53	11
0402 BYSKOGEN VEST .....	455	25	38	25	34	23	66	69	75	23	61	16
MENN .....	214	15	19	14	19	13	31	26	35	9	28	5
KVINNER .....	241	10	19	11	15	10	35	43	40	14	33	11
0403 SKRENTEN VEST .....	350	15	33	15	27	21	49	64	76	19	28	3
MENN .....	170	3	16	8	14	9	27	29	34	11	19	-
KVINNER .....	180	12	17	7	13	12	22	35	42	8	9	3
0404 BYSKOGEN NORD .....	647	20	63	37	55	27	120	133	107	27	47	11
MENN .....	314	10	35	18	31	18	55	59	50	11	25	2
KVINNER .....	333	10	28	19	24	9	65	74	57	16	22	9
0405 SKRENTEN ØST .....	374	18	58	36	41	12	99	74	28	3	5	-
MENN .....	191	11	28	18	25	8	44	38	15	2	2	-
KVINNER .....	183	7	30	18	16	4	55	36	13	1	3	-



TABELL 22 (FORTS.)

I ALT	ALDER. ÅR											
	0-6	7-15	16-19	20-24	25-29	30-49	50-59	60-66	67-69	70-79	80 OG OVER	
0406 BYSKOGEN ØST .....	361	18	39	36	46	20	74	78	33	7	9	1
MENN .....	196	13	23	16	30	14	33	37	22	4	3	1
KVINNER .....	165	5	16	20	16	6	41	41	11	3	6	-
05 TAGTVEDT .....	246	33	50	14	14	26	68	12	20	2	7	-
MENN .....	108	16	24	4	6	12	27	6	9	1	3	-
KVINNER .....	138	17	26	10	8	14	41	6	11	1	4	-
0501 SVALEVEIEN .....	108	8	24	7	6	3	34	10	9	1	6	-
MENN .....	50	4	10	-	4	3	15	4	7	-	3	-
KVINNER .....	58	4	14	7	2	-	19	6	2	1	3	-
0502 TAGTVEDT VEST ...	138	25	26	7	8	23	34	2	11	1	1	-
MENN .....	58	12	14	4	2	9	12	2	2	1	-	-
KVINNER .....	80	13	12	3	6	14	22	-	9	-	1	-
UOPPGITT BOSTED .....	30	1	4	-	5	2	11	4	1	-	1	1

TABELL 23. YRKESAKTIVE 16 ÅR OG OVER, ETTER NÆRING, KJØNN OG TYPE BOLIGSTRØK/GRUNNKRETS. 1/11 1980


I ALT	JORD- BRUK, SKOG- BRUK, FISKE OG FANGST	INDU- STRI OG BERG- VERKS- DRIFT	KRAFT- OG VANN- FOR- SYNING	BYGGE- OG ANLEGG- VIRK- SOMHET	VARE- HANDEL, HOTELL- OG RES- TAURANT- VIRKSOM- HET	TRANSPORT, LAGRING, POST OG TELE- KOMMUNI- KASJONER	BANK-, FI- NANS- OG FORSIK- RINGSVIRK- SOMHET, EIEND.- DRIFT OG FORR.MESS. TJ.YTING	OFFENT- LIG, SOCIAL OG PRIVAT TJE- NESTE- YTING	UOPP- GITT NÆRING	
KOMMUNEN .....	3877	31	1216	32	232	747	353	157	1080	29
MENN .....	2282	18	945	30	215	318	273	84	384	15
KVINNER .....	1595	13	271	2	17	429	80	73	696	14
TYPE BOLIGSTRØK OG KJØNN										
TETTBYGDE STRØK .....	3867	31	1211	32	232	746	352	157	1078	28
MENN .....	2274	18	940	30	215	318	272	84	383	14
KVINNER .....	1593	13	271	2	17	428	80	73	695	14
2541 LARVIK .....	3867	31	1211	32	232	746	352	157	1078	28
MENN .....	2274	18	940	30	215	318	272	84	383	14
KVINNER .....	1593	13	271	2	17	428	80	73	695	14
SPREDTBYGDE STRØK .....	-	-	-	-	-	-	-	-	-	-
MENN .....	-	-	-	-	-	-	-	-	-	-
KVINNER .....	-	-	-	-	-	-	-	-	-	-
UOPPGITT BOLIGSTRØK .....	10	-	5	-	-	1	1	-	2	1
GRUNNKRETS OG KJØNN										
01 LANGESTRAND .....	443	5	166	7	23	94	30	11	104	3
MENN .....	268	3	126	7	22	37	27	9	36	1
KVINNER .....	175	2	40	-	1	57	3	2	68	2
0101 LANGESTRAND ØVRE ..	236	2	85	4	13	50	16	7	58	1
MENN .....	141	-	65	4	12	21	16	5	18	-
KVINNER .....	95	2	20	-	1	29	-	2	40	1
0102 LANGESTRAND NEDRE ..	207	3	81	3	10	44	14	4	46	2
MENN .....	127	3	61	3	10	16	11	4	18	1
KVINNER .....	80	-	20	-	-	28	3	-	28	1
02 HØVEDBYEN .....	921	14	239	6	58	197	77	67	256	7
MENN .....	517	8	183	5	54	89	60	36	77	5
KVINNER .....	404	6	56	1	4	108	17	31	179	2
0201 BØKELIA .....	233	1	77	4	16	41	17	17	60	-
MENN .....	132	1	58	3	14	16	15	8	17	-
KVINNER .....	101	-	19	1	2	25	2	9	43	-
0202 BØKESKOGEN .....	115	-	26	1	10	39	2	20	15	2
MENN .....	70	-	22	1	10	15	1	13	7	1
KVINNER .....	45	-	4	-	-	24	1	7	8	1
0203 SENTRUM .....	83	2	15	-	7	24	7	6	20	2
MENN .....	54	1	12	-	6	16	4	4	10	1
KVINNER .....	29	1	3	-	1	8	3	2	10	1
0204 SENTRUM NORD .....	165	5	44	1	6	35	20	9	45	-
MENN .....	89	1	34	1	6	15	16	3	13	-
KVINNER .....	76	4	10	-	-	20	4	6	32	-
0205 HERREGÅRDEN .....	145	4	24	-	12	32	15	11	45	2
MENN .....	81	4	19	-	11	15	11	8	11	2
KVINNER .....	64	-	5	-	1	17	4	3	34	-
0206 ØVRE JEGERSBORG ..	180	2	53	-	7	26	16	4	71	1
MENN .....	91	1	38	-	7	12	13	-	19	1
KVINNER .....	89	1	15	-	-	14	3	4	52	-
03 TORSTRAND .....	954	5	364	5	56	177	108	23	210	6
MENN .....	569	1	278	4	54	77	82	7	64	2
KVINNER .....	385	4	86	1	2	100	26	16	146	4
0301 TOLLERODDEN .....	129	-	38	1	11	30	8	4	37	-
MENN .....	73	-	27	1	11	14	5	-	15	-
KVINNER .....	56	-	11	-	-	16	3	4	22	-
0302 FARRISHALLEN .....	85	-	31	1	7	14	10	4	17	1
MENN .....	47	-	22	1	6	6	8	-	4	-
KVINNER .....	38	-	9	-	1	8	2	4	13	1
0303 TORSTRAND NORD .....	223	1	91	1	13	39	23	6	49	-
MENN .....	134	-	73	1	12	18	13	2	15	-
KVINNER .....	89	1	18	-	1	21	10	4	34	-
0304 LØKKA .....	352	4	124	2	18	71	47	6	75	5
MENN .....	203	1	94	1	18	25	37	3	22	2
KVINNER .....	149	3	30	1	-	46	10	3	53	3
0305 VESTRE HALSEN .....	165	-	80	-	7	23	20	3	32	-
MENN .....	112	-	62	-	7	14	19	2	8	-
KVINNER .....	53	-	18	-	-	9	1	1	24	-
04 BYSKOGEN .....	1433	5	414	13	91	264	121	52	462	11
MENN .....	861	4	332	13	82	112	94	31	187	6
KVINNER .....	572	1	82	-	9	152	27	21	275	5
0401 MESTERFJELLET .....	238	2	62	1	13	50	17	9	81	3
MENN .....	141	2	50	1	12	26	13	3	31	3
KVINNER .....	97	-	12	-	1	24	4	6	50	-
0402 BYSKOGEN VEST .....	218	1	61	1	11	33	23	10	78	-
MENN .....	130	1	48	1	10	15	19	6	30	-
KVINNER .....	88	-	13	-	1	18	4	4	48	-
0403 SKRENTEN VEST .....	185	-	58	1	21	26	16	7	55	1
MENN .....	115	-	47	1	17	9	12	4	25	-
KVINNER .....	70	-	11	-	4	17	4	3	30	1

TABELL 23 (FORTS.)

I ALT	JORD- BRUK, SKOG- BRUK, FISKE OG FANGST	INDU- STRI OG BERG- VERKS- DRIFT	KRAFT- OG VANN- FOR- SYNING	BYGGE- OG ANLEGG- VIRK- SOMHET	VARE- HANDEL, HOTELL- OG RES- TAURANT- VIRKSOM- HET	TRANSPORT, LAGRING, POST OG TELE- KOMMUNI- KASJONER	BANK-, FI- NANS- OG FORSIK- RINGSVIRK- SOMHET, EIEND.- DRIFT OG FORR.MESS. TJ.YTING	OFFENT- LIG, SOCIAL OG PRIVAT TJE- NESTE- YTING	UOPP- GITT NÆRING	
0404 BYSKOGEN NORD .....	354	2	100	7	16	75	26	12	113	3
MENN .....	209	1	80	7	15	31	20	8	45	2
KVINNER .....	145	1	20	-	1	44	6	4	68	1
0405 SKRENTEN ØST .....	221	-	69	1	15	38	21	4	73	-
MENN .....	131	-	51	1	14	15	13	3	34	-
KVINNER .....	90	-	18	-	1	23	8	1	39	-
0406 BYSKOGEN ØST .....	217	-	64	2	15	42	18	10	62	4
MENN .....	135	-	56	2	14	16	17	7	22	1
KVINNER .....	82	-	8	-	1	26	1	3	40	3
05 TAGTVEDT .....	116	2	28	1	4	14	16	4	46	1
MENN .....	59	2	21	1	3	3	9	1	19	-
KVINNER .....	57	-	7	-	1	11	7	3	27	1
0501 SVALEVEIEN .....	52	2	8	-	2	7	10	1	21	1
MENN .....	31	2	8	-	2	3	6	-	10	-
KVINNER .....	21	-	-	-	-	4	4	1	11	1
0502 TAGTVEDT VEST .....	64	-	20	1	2	7	6	3	25	-
MENN .....	28	-	13	1	1	-	3	1	9	-
KVINNER .....	36	-	7	-	1	7	3	2	16	-
UOPPGITT BOSTED .....	10	-	5	-	-	1	1	-	2	1

TABELL 24. TALLET PÅ PRIVATHUSHOLDNINGER MED UTVALGTE KJENNETEGN FOR BOLIGSTANDARD, OG DISPONERING AV PERSONBIL. BOLIGSTRØK/GRUNNKRETS. 1/11 1980


	ALLE	WC I BOLIGEN	WC UTENFOR BOLIGEN	ANNET AVTREDE	BAD I BOLIGEN	TELEFON I BOLIGEN	PIPE I BOLIGEN	BOLI- GEN BYGGET ETTER 1945	HUS- HOLD- NINGEN EIER BOLIGEN	KJØKKEN OG OVER I BOLIGEN	BIL DIS- PONERES AV HUS- HOLD- NINGEN
KOMMUNEN .....	3548	2976	307	73	2836	2071	2923	1600	2247	2829	1931
TYPE BOLIGSTRØK											
TETTBYGDE STRØK ....	3534	2971	304	73	2831	2068	2915	1595	2242	2824	1926
2541 LARVIK .....	3534	2971	304	73	2831	2068	2915	1595	2242	2824	1926
SPREDTBYGDE STRØK ..	-	-	-	-	-	-	-	-	-	-	-
UOPPGITT BOLIGSTRØK	14	5	3	-	5	3	8	5	5	5	5
GRUNNKRETS											
01 LANGESTRAND .....	429	350	49	12	314	243	381	86	249	337	233
0101 LANGESTRAND Ø	225	191	16	8	167	128	214	33	152	184	126
0102 LANGESTRAND N	204	159	33	4	147	115	167	53	97	153	107
02 HOVEDBYEN .....	968	753	127	21	704	572	682	252	485	729	477
0201 BØKELIA .....	227	166	40	5	149	120	157	51	108	177	122
0202 BØKESKOGEN ..	107	81	19	2	70	68	92	11	36	86	59
0203 SENTRUM .....	78	57	14	3	57	48	66	8	24	65	39
0204 SENTRUM NORD	228	190	20	1	183	136	111	111	143	146	102
0205 HERREGÅRDEN .	157	122	18	7	115	112	129	37	95	135	76
0206 ØVRE JEGERSØ	171	137	16	3	130	88	127	34	79	120	79
03 TØRSTRAND .....	952	759	100	39	698	458	796	279	543	732	426
0301 TOLLERODDEN .	150	106	29	3	99	76	119	19	60	105	67
0302 FARRISHALLEN	107	91	7	3	89	52	89	13	66	85	39
0303 TØRSTRAND NOR	216	152	31	22	135	96	167	36	129	176	96
0304 LØKKA .....	302	269	10	7	251	134	260	181	183	222	141
0305 VESTRE HALSEN	177	141	23	4	124	100	161	30	105	144	83
04 BYSKOGEN .....	1095	1024	28	1	1032	745	1009	893	891	947	724
0401 MESTERFJELLET	256	222	19	-	225	180	194	134	169	209	136
0402 BYSKOGEN VEST	196	183	5	1	186	124	189	150	169	164	113
0403 SKRENTEN VEST	138	134	-	-	134	106	135	132	117	129	105
0404 BYSKOGEN NORD	266	252	3	-	254	184	255	247	228	223	178
0405 SKRENTEN ØST	116	114	-	-	113	82	116	111	105	110	101
0406 BYSKOGEN ØST	123	119	1	-	120	69	120	119	103	112	91
05 TAGTVEDT .....	90	85	-	-	83	50	47	85	74	79	66
0501 SVALEVEIEN ..	33	33	-	-	32	25	33	33	28	33	29
0502 TAGTVEDT VEST	57	52	-	-	51	25	14	52	46	46	37
UOPPGITT BOSTED ....	14	5	3	-	5	3	8	5	5	5	5



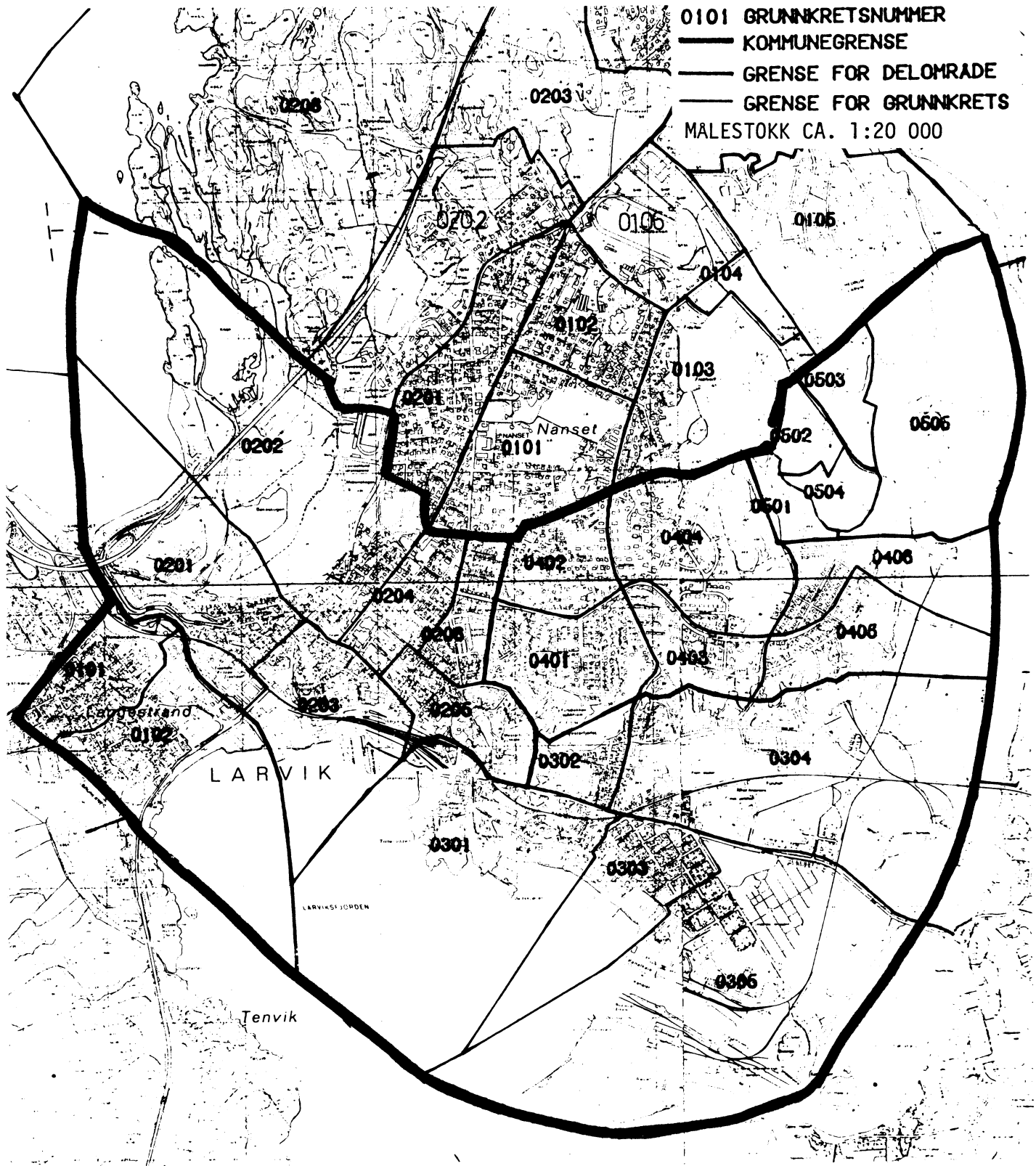
OVERSIKT SOM VISER HVILKEN KOMMUNE OG FOLKETELLINGSKRETS 1)  
GRUNNKRETSENE I 1980 TILHØRTE VED FOLKE- OG BOLIGTELLINGEN I 1970

GRUNNKRETS 1980	KOMM 1970	---FOLKETELLINGSKRETS 1970---	
		HEL KRETS	DEL AV KRETS
0101 LANGESTRAND ØVRE	0707		1-2
0102 LANGESTRAND NEDRE	0707		1-2
0201 BØKELIA	0707		6
0202 BØKESKOGEN	0707		6
0203 SENTRUM	0707		7-9
0204 SENTRUM NORD	0707		7-9
0205 HERREGÅRDEN	0707		7-9
0206 ØVRE JEGERSBORG	0707		7-9
0301 TOLLERODDEN	0707		3-4,8
0302 FARRISHALLEN	0707		3-4,8
0303 TØRSTRAND NORD	0707		4-5
0304 LØKKA	0707		3
0305 VESTRE HALSEN	0707		3-5
0401 MESTERFJELLET	0707		10
0402 BYSKOGEN VEST	0707		10
0403 SKRENTEN VEST	0707		11-12
0404 BYSKOGEN NORD	0707		11-12
0405 SKRENTEN ØST	0707		3,11
0406 BYSKOGEN ØST	0707		3,11
0501 SVALEVEIEN	0707		12
0502 TAGTVEDT VEST	0707		12
0503 TAGTVEDT NORD	0707		12
0504 TAGTVEDT SØR	0707		12
0505 TAGTVEDT ØST	0707		12


1) OVERSIKTEN ER FORELØPIG OG KAN INNEHOLDE FEIL. ENDELIG UTGAVE VIL FORELIGGE I EGET DOKUMENTASJONSHEFTE: "GRUNNKRETSENE OG TETTSTEDER. DOKUMENTASJON 1980".



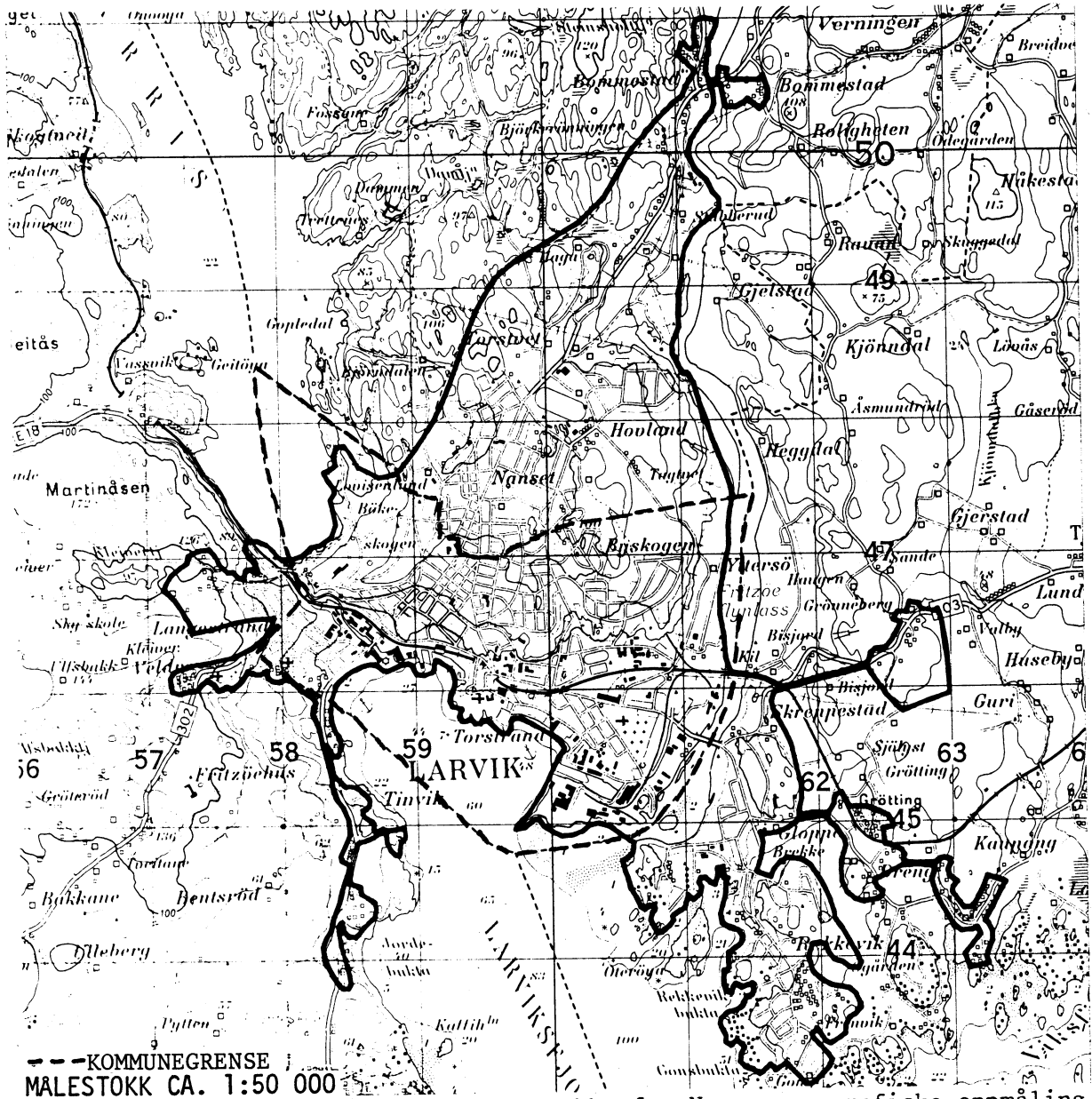
0707 LARVIK








## DEL AV LARVIK TETTSTED



Med samtykke fra Norges geografiske oppmåling er NGOs kartmateriale brukt som kartgrunnlag.



## Personskjema

## Folke- og boligteiling 1980

Undergitt  
taushetspliktStatistisk  
Sentralbyrå  
Folke-  
tellingskontoretSend skjemaet tilbake i svarkonvolutten  
som mottakeren av boligskjemaet  
har fått.

Lovhjemmel:

Stortingsvedtak av 16. november 1978, med hjemmel i lov nr. 2 av 25. april 1907.

SETT KRYSS SLIK: IKKE SLIK: BRUK HELST  
BLYANT ELLER  
BLÅ/SVART  
KULEPENN.

H

**1. Hvem bor De sammen med i leiligheten?** Rettledningen beskriver hva vi mener med en leilighet.  
Sett flere kryss hvis nødvendig.1  Ingen4  Datter, sønn2  Ektefelle5  Mor, far3  Forlovede eller annen person  
jeg lever sammen med (uten  
å ha inngått formelt ekteskap)6  Søsken, svigerforeldre, barnebarn,  
svoger, svigerinne, svigerbarn, tante,  
onkel, nevø, niese, besteforeldre7  Andre personer**2. Hvilket trossamfunn  
er De tilsluttet?**1  Den norske kirke  
(statskirken)2  Trossamfunn utenfor  
Den norske kirke3  Ikke tilsluttet  
trossamfunn**3. Utenlandsk utdanning.** Dette spørsmålet besvares bare av dem som har tatt  
utdanning utenfor Norge. De som bodde i Norge i 1970 oppgir ikke utenlandsk  
utdanning tatt for 1970. Oppgi viktigste utdanning, i hvilket land den er full-  
ført, og hvor lang skolegang De har i utlandet.

Utdanning .....

Land .....

Samlet skolegang i utlandet i antall år .....

**4. Hva var Deres viktigste kilde til livsopphold  
i året fra 1. nov. -79 til 31. okt. -80?**  
Sett bare ett kryss.1  Inntekt av eget arbeid, eller andre per-  
soners (f.eks. ektefelles, foreldres) arbeid2  Verneplikts-/siviltjeneste3  Pensjon, trygd4  Stipend, lån, formue,  
føderåd, leieinntekt eller  
annen formuesinntekt**5. Utførte De inntektsgivende arbeid i minst  
100 timer i året fra 1. nov. -79 til 31. okt. -80?**  
Som inntektsgivende arbeid regnes også  
arbeid som et familiemedlem har utført i  
familiebedrift (f.eks. butikk, gårdsbruk).1  Ja2  Nei

Se rettledningen

**Spørsmål 6 - 15 gjelder inntektsgivende arbeid, og besvares bare av dem som har svart "Ja" på spørsmål 5.****6. Oppgi navn og adresse på det arbeidssted (bedrift) hvor De  
utførte inntektsgivende arbeid lengst tid i året fra 1. nov. -79  
til 31. okt. -80. Med bedrift menes f.eks. fabrikk, butikk, gårds-  
bruk, kontor e.l. Se rettledningen**

Navn: .....

Adresse: .....

Poststed: .....

**7. Beskriv virksomheten på dette  
arbeidsstedet så nøyaktig som mulig.**  
Skriv f.eks. jordbruk, produksjon av møbler,  
leiebiltransport, bokhandel, salg av biler e.l.

Virksomhet: .....


**8. Hvilket yrke (tittel) hadde De  
på dette arbeidsstedet?**  
Skriv f.eks. hjemmehjelp, rørlegger,  
sykepleier, damefrisør, rengjørings-  
hjelp, platearbeider, reklamekonsulent e.l.

Yrke: .....

**9. På hvilken måte er/var De knyttet til arbeidsstedet  
De har oppgitt i spørsmål 6?**1  Som fast eller midlertidig ansatt2  Som selvstendig  
(eier)3  Som familiemedlem  
uten fast lønn  
i familiebedrift**10. Hvor mange timer inntektsgivende arbeid utførte De i året fra 1. nov. -79 til 31. okt. -80?**  
Ta med alt inntektsgivende arbeid De utførte i hele perioden.1  100 - 499  
arbeidstimer2  500 - 999  
arbeidstimer3  1000 - 1299  
arbeidstimer4  1300 arbeidstimer  
eller flere

H

**11. Hvor mange timer inntektsgivende arbeid utførte De i uken 25. - 31. okt.?**1  Ingen, arbeide ikke  
denne uken2  1 - 9  
timer4  20 - 29  
timerArbeide De ikke denne  
uken, skal De ikke fylle  
ut resten av skjemaet3  10 - 19  
timer5  30 timer  
eller flere**12. Hvor møtte De på arbeid i uken 25. - 31. okt.?**1  Jeg møtte fast på samme  
arbeidssted/adresse som  
er oppgitt i spørsmål 62  Jeg møtte fast på annet sted..... kommune  
(Skriv navnet på kommunen)3  Jeg møtte på  
forskjellige steder  
denne ukenMøtte De på forskjellige  
steder denne uken, skal  
De ikke fylle ut resten  
av skjemaet**13. Hvor ofte reiste eller gikk De fra Deres hjem-  
sted til arbeidsstedet i uken 25. - 31. okt.?**  
Se rettledningen.1  1 gang3  4 ganger  
eller flere2  2 - 3 ganger4  Var ikke på  
hjemstedet  
denne uken**14. Hvor lang tid brukte De vanligvis fra Deres  
hjemsted til arbeidsstedet (én vei) i uken  
25. - 31. okt.?**1  0 - 14 min.3  30 - 44 min.2  15 - 29 min.4  45 min.  
eller mer**15. Hvilke transportmidler brukte De vanligvis fra Deres  
hjemsted til arbeidsstedet (én vei) i uken 25. - 31. okt.?**  
Sett flere kryss hvis nødvendig.1  Bil3  Tog, trikk,  
T-bane5  Brukte sykkel  
Gikk i mer  
enn 10 min2  Buss4  Båt6  Annet



## Boligskjema

Folke- og boligteiling 1980

Undergitt  
taushetspliktStatistisk  
Sentralbyrå  
Folke-  
tellingskontoretFor hver leilighet skal det nyttes bare en svar-  
konvolutt. Alle personskjemaene og det utfynte  
boligskjemaet sendes samlet i svarkonvolutten.

Lovhjemmel

Stortingsvedtak av 16. november 1978, med hjemmel i lov nr. 2 av 25. april 1907.

SETT KRYSS SLIK: IKKE SLIK: BRUK HELST  
BLYANT ELLER  
BLÅ/SVART  
KULEPENN.

H

1. Har andre som bor i leiligheten mottatt boligskjema? 1 <input type="checkbox"/> Nei 2 <input type="checkbox"/> Ja		Les teksten under midten på skjemaet før De fortsetter.	
2. Hvor mange rom på 6m <sup>2</sup> eller mer er det i leiligheten? Ta ikke med kjøkken, bad og gang		3. Hvor stor er leiligheten, målt i kvadratmeter?	
<input type="checkbox"/> 1 rom	<input type="checkbox"/> 5 rom	1 <input type="checkbox"/> Under 30m <sup>2</sup>	5 <input type="checkbox"/> 60-79m <sup>2</sup>
<input type="checkbox"/> 2 rom	<input type="checkbox"/> 6 rom	2 <input type="checkbox"/> 30-39m <sup>2</sup>	6 <input type="checkbox"/> 80-99m <sup>2</sup>
<input type="checkbox"/> 3 rom	<input type="checkbox"/> 7 rom	3 <input type="checkbox"/> 40-49m <sup>2</sup>	7 <input type="checkbox"/> 100-129m <sup>2</sup>
<input type="checkbox"/> 4 rom	<input type="checkbox"/> 8 rom eller flere	4 <input type="checkbox"/> 50-59m <sup>2</sup>	8 <input type="checkbox"/> 130m <sup>2</sup> eller mer
5. Hvor stort kjøkken er det i leiligheten?		4. Hva slags eie-/leieforhold er det til leiligheten? Sett bare ett kryss.	
1 <input type="checkbox"/> Kjøkkenet er 6m <sup>2</sup> eller større		1 <input type="checkbox"/> Jeg/vi eier den gjennom borettslag, aksjeselskap e.l.	3 <input type="checkbox"/> Jeg/vi leier den ved vanlig leiekontrakt
2 <input type="checkbox"/> Kjøkkenet er mindre enn 6m <sup>2</sup>	3 <input type="checkbox"/> Det er ikke kjøkken i leiligheten	2 <input type="checkbox"/> Jeg/vi eier den alene eller sammen med andre	4 <input type="checkbox"/> Jeg/vi leier den gjennom arbeidsforhold (tjenestebolig)
6. Hva slags WC/do har de som bor i leiligheten adgang til?		7. Hva er leilighetens viktigste oppvarmingskilde?	
1 <input type="checkbox"/> Vannklosett i leiligheten	2 <input type="checkbox"/> Vannklosett utenfor leiligheten	1 <input type="checkbox"/> Sentralvarme (radiatorer e.l.)	3 <input type="checkbox"/> Ovner for flytende brensel (olje, parafin e.l.)
3 <input type="checkbox"/> Annet avtrede		2 <input type="checkbox"/> Elektriske ovner, varmekabler e.l.	4 <input type="checkbox"/> Ovner for fast brensel (ved, koks e.l.)

## Spørsmål 8 - 15 nedenfor skal også besvares

Hvis det er mottatt ett boligskjema i leiligheten, fylles det ut og sendes tilbake i svarkonvolutten sammen med alle personskjemaene.

Hvis flere i leiligheten har mottatt boligskjema og svarkonvolutt, så gjør følgende:

1. Ta kontakt med den (de) andre som har mottatt boligskjema.
2. Fyll ut ett av boligskjemaene.
3. Send dette skjemaet sammen med de utfynte personskjemaene tilbake i samme svarkonvolutten.

8. Er det pipe i leiligheten?	9. Er det montert brenselovn eller peis i leiligheten?	10. Er det bad eller dusj i leiligheten?	11. Er det telefon i leiligheten?	12. Disponerer noen av dem som bor i leiligheten personbil?
1 <input type="checkbox"/> Ja 2 <input type="checkbox"/> Nei	1 <input type="checkbox"/> Ja 2 <input type="checkbox"/> Nei	1 <input type="checkbox"/> Ja 2 <input type="checkbox"/> Nei	1 <input type="checkbox"/> Ja 2 <input type="checkbox"/> Nei	1 <input type="checkbox"/> Ja 2 <input type="checkbox"/> Nei

H

13. Hva slags hus ligger leiligheten i? Se rettledningen.		14. Når ble huset bygd?	
1 <input type="checkbox"/> Våningshus i tilknytning til gårdsdrift (hovedbygning, kårbolig, forpakterbolig e.l.)	5 <input type="checkbox"/> Annet boligbygg med mindre enn 3 etasjer	1 <input type="checkbox"/> 1900 eller før	5 <input type="checkbox"/> 1946 - 1950
2 <input type="checkbox"/> Frittliggende enebolig (enebolig med minst en halv meters avstand til nærmeste hus)	6 <input type="checkbox"/> Blokk, leiegård eller annet boligbygg med 3 etasjer eller mer	2 <input type="checkbox"/> 1901 - 1920	6 <input type="checkbox"/> 1951 - 1960
3 <input type="checkbox"/> Hus i kjede, rekkehus, terrassehus eller vertikalt delt tomannsbolig	7 <input type="checkbox"/> Forretningsbygg, verkstedbygg e.l.	3 <input type="checkbox"/> 1921 - 1940	7 <input type="checkbox"/> 1961 - 1970
4 <input type="checkbox"/> Horisontalt delt tomannsbolig	8 <input type="checkbox"/> Hotell, pensjonat, aldershjem, barnehjem, sykehus, militærforlegning eller annet bygg for felleshusholdning	4 <input type="checkbox"/> 1941 - 1945	8 <input type="checkbox"/> 1971 - 1980
15. Hvor mange leiligheter er det i huset? Rettledningen beskriver hva vi mener med hus og leilighet			
<input type="checkbox"/> 1 leilighet	<input type="checkbox"/> 2 leiligheter	<input type="checkbox"/> 3 leiligheter	<input type="checkbox"/> 4 leiligheter
<input type="checkbox"/> 5 leiligheter	Hvis det er 6 leiligheter eller flere, oppgi antallet her → <input type="text"/>		