


KOMMUNEHEFTE



FOLKE- OG BOLIGTELLING 1980

1812 **SØMNA**

STATISTISK SENTRALBYRÅ
KONGSVINGER



**FOLKE- OG BOLIGTELLING
1. NOVEMBER 1980**

1812 SØMNA

**STATISTISK SENTRALBYRÅ
KONGSVINGER 1982**

ISBN 82-587-0113-4

FORORD

Hovedformålet med Folke- og bolig telling 1980 var å gi et bilde av befolkningen og levekårene i det norske samfunnet ved å se opplysninger om alder, kjønn, yrke, arbeid, inntekt, utdanning, boforhold o.l. i sammenheng.

Et annet viktig formål var å gi statistikk for mindre geografiske områder, som kommuner og deler av kommuner. De statistiske kommuneheftene gir de første resultatene fra tellingen for å dekke dette formålet. Flere resultater for den enkelte kommune i form av et sett upubliserte tabeller (en "tabellpakke"), vil foreligge kort tid etter at heftene er utgitt. Tabellene vil bli levert som utskrift på papir eller micro-fiche, etter brukerens ønske.

Når kommuneheftene for alle kommuner i et fylke er publisert, vil det bli laget et sammendrag for hele fylket med tabeller som svarer til dem som finnes i kommuneheftene. Når hele landet er dekket med kommunehefter, vil det også bli laget et sammendrag for hele landet. Tilsvarende sammendrag for fylkene og hele landet vil bli laget av den "tabellpakke" som er nevnt foran.

Resultatene fra Folke- og bolig telling 1980 vil ellers bli gitt i tabellpublikasjoner som vil kaste lys over spesielle emner, bl.a. sysselsetting, boligforhold, familier og husholdninger. Resultatene vil også bli vist i kart og diagrammer. Bl.a. vil det bli laget bosettingskart tilsvarende de som ble laget i samband med Folke- og bolig telling 1970.

Statistisk Sentralbyrå, Oslo/Kongsvinger, 4. februar 1982

Arne Øien

Johan-Kristian Tønder

INNHOLD

	Side
Tabellregister	7
Tekstdel	
1. Opplegg og gjennomføring	8
1.1. Omfang	8
1.2. Grunnlag for statistikken	8
1.3. Datainnsamling	8
2. Feilkilder	9
3. Begreper og kjennemerker	9
3.1. Personkjennemerker	9
3.2. Familie- og husholdningstype	14
3.3. Boligkjennemerker	15
3.4. Inndelingen i grunnkretser	17
4. Bruk av tabellene	17
5. Merknader til tabellene	18
Tabelldel	19
Vedlegg	
1. Grunnkretser i 1980 og tellingskretser i 1970. Endringer i kommuneinndelingen fra 1970 til 1980	35
2. Kart over grunnkretsinnndelingen	37
3. Kart over tettsteder	39
4. Personskjema	41
5. Boligskjema	43

Standardtegn i tabeller

- : Tall kan ikke offentliggjøres
- Null

TABELLREGISTER

	Side
1. Folkemengden ved folketellingene 1801 - 1980	19
2. Folkemengden etter kjønn, ekteskapelig status og alder. 1/11 1980	19
3. Folkemengden etter trossamfunn/viktigste kilde til livsopphold, kjønn og alder. 1/11 1980	19
4. Personer 16-66 år etter yrkesaktivitet, arbeidstid, kjønn og høyeste utdanning. 1/11-79 - 31/10-80	20
5. Personer 16 år og over, etter yrkesaktivitet, arbeidstid, kjønn og alder. 1/11-79 - 31/10-80	21
6. Yrkesaktive 16 år og over, etter alder og næring. 1/11-79 - 31/10-80	21
7. Yrkesaktive 16 år og over, etter kjønn, arbeidstid og næring/yrkesfelt. 1/11-79 - 31/10-80	22
8. Yrkesaktive 16 år og over i arbeid i uka 25/10 - 31/10 1980, etter kjønn, arbeidstid i uken og næring/yrkesfelt	23
9. Yrkesaktive 16 år og over med fast oppmøteplass på arbeid i uka 25/10 - 31/10 1980, etter tallet på arbeidsreiser, reisetid og yrkesfelt/oppmøteplass	24
10. Yrkesaktive 16 år og over med fast arbeidsreise i uka 25/10 - 31/10 1980, etter reise- måte, oppmøteplass, tallet på arbeidsreiser og reisetid	25
11. Boliger etter hustype og tallet på rom. Bosatte etter tallet på rom i boligen. 1/11 1980	26
12. Boliger etter husets byggeår og hustype/eie-/leieform. Bosatte og rom, etter husets byggeår. 1/11 1980	26
13. Boliger etter viktigste kilde til oppvarming og byggeår/installasjon av pipe. Bosatte etter boligens viktigste kilde til oppvarming. 1/11 1980	27
14. Boliger etter sanitærutstyr og tallet på rom. Bosatte etter boligens sanitærutstyr. 1/11 1980	27
15. Boliger, rom og bosatte, etter hustype. 1/11 1980	28
16. Boliger etter eie-/leieform og areal. Bosatte etter eie-/leieforhold til boligen. 1/11 1980	28
17. Boliger, bosatte og rom, etter bosatte pr. rom i boligen. 1/11 1980	28
18. Boliger etter tallet på rom og tallet på bosatte. 1/11 1980	29
19. Familier og personer, etter familietype, husholdningstype og tallet på familier i hus- holdningen/yrkesaktivitet i familien. 1/11 1980	29
20. Familier og personer i privathusholdninger, etter familietype og eie-/leieforhold til boligen/tallet på rom i boligen. 1/11 1980	30
21. Tallet på privathusholdninger med utvalgte kjennetegn for boligstandard, og disponering av personbil. Bosatte i slike husholdninger, etter alder. 1/11 1980	30
22. Folkemengden etter alder, kjønn og type boligstrøk/grunnkrets. 1/11 1980	31
23. Yrkesaktive 16 år og over, etter næring, kjønn og type boligstrøk/grunnkrets. 1/11 1980 ..	32
24. Tallet på privathusholdninger med utvalgte kjennetegn for boligstandard, og disponering av personbil. Boligstrøk/grunnkrets. 1/11 1980	33

1. OPPLÈGG OG GJENNOMFØRING

1.1. Omfang

Folke- og bolig telling 1980 omfatter alle personer (også utenlandske statsborgere) som ifølge Forskrifter om føringen og ordningen av folkeregistrene fastsatt av Statistisk Sentralbyrå den 26. november 1979, var registrert bosatt i Norge på tellingstidspunktet den 1. november 1980.

Boligtellingen har med alle privatboliger (private leieligheter mv.) hvor minst én person var registrert bosatt den 1. november 1980.

Boliger som var ubebodd eller som var bebodd bare av midlertidig tilstedeværende (f.eks. ugifte personer som oppholdt seg utenom foreldrenes hjem på grunn av skolegang, studier), omfattes ikke av tellingen. Det er heller ikke innhentet opplysninger om boliger for forpleide i aldershjem, pleiehjem, barnehjem og andre fellesinstitusjoner.

Enheten hus omfattes ikke av tellingen denne gang. Det gis likevel enkelte opplysninger om det huset som boligen ligger i. I avsnitt 3 er det gjort nærmere rede for bostedsbegrepet (det sted en person skal regnes som bosatt) og boligbegrepet.

1.2. Grunnlag for statistikken

De fleste opplysninger i folke- og bolig tellingen bygger på oppgaver gitt direkte av oppgave-giverne på egne skjemaer.

Personskjema ble sendt til alle personer som hadde fylt 16 år eller fylte 16 år i løpet av 1980, (se vedlegg 4).

For personer under 16 år fikk Statistisk Sentralbyrå de nødvendige opplysninger fra folkeregisteret i den enkelte kommune.

Opplysningene om den enkelte privatbolig er gitt på eget boligskjema, (se vedlegg 5).

Oppgavene over befolkningens utdanningsbakgrunn er hentet fra utdanningsopplysningene gitt i folketellingen 1970 og "Arkivet for påbegynt og avsluttet utdanning" i Statistisk Sentralbyrå som inneholder alle utdanninger som en person har avsluttet i Norge i perioden 1970 - 1980. I tillegg kommer oppgaver over utenlandsk utdanning gitt i folketellingen 1980.

Oppgaver over alder, kjønn og andre demografiske kjennetegn er hentet fra Det sentrale personregister i Statistisk Sentralbyrå.

Nødvendige oppgaver over de vernepliktige og sivile tjenestepliktige er innhentet gjennom Forsvarets overkommando og Administrasjonen for sivile tjenestepliktige.

Folke- og bolig telling 1980 ble gjennomført med hjemmel i Statistikkloven av 25. april 1907 og Stortingsvedtak av 16. november 1978.

1.3. Datainnsamling

Ved folketellingen i 1980 ble skjemaene sendt i posten direkte til den enkelte person. Før utsendingen tok til, ble navn og adresse påført skjemaene. Det var Det sentrale personregister som dannet grunnlaget for denne påføringen.

Hver person fikk tilsendt sitt eget personskjema sammen med en rettleiding.

I tillegg fikk den eldste personen i familien et boligskjema. Med boligskjemaet fulgte også en svarkonvolutt.

Utfylte personskjema fra alle som bodde i boligen sammen med ett boligskjema ble sendt samlet tilbake i svarkonvolutt. Dersom det bodde flere familier i samme boligen, nyttet familiene samme svarkonvolutt og bare ett boligskjema ble utfylt. Innsamlingsmetoden gav derfor grunnlag for å danne bohusholdninger (se nedenfor) i folke- og bolig tellingen.

Den enkelte person er i tellingen regnet å ha sitt bosted i den bolig hvor vedkommende var registrert bosatt i folkeregisteret 1. november 1980. Innsamlingen av opplysningene viste at enkelte personer bodde i en annen bolig enn der de var registrert bosatt i folkeregisteret. Dette gjaldt bl.a. ugifte studenter og skoleelever som bodde på hybel og som sendte sitt personskjema i samme svarkonvolutt som hybelverten. Dette gjaldt også personer som hadde flyttet kort tid før 1. november 1980 og

som gav opp boligopplysninger på den nye adressen, mens flyttingen først ble registrert i folkeregistret etter 1. november 1980. I slike tilfelle ble personene likevel regnet som bosatt i den boligen/adressen de var registrert på i folkeregisteret 1. november 1980. I avsnitt 3 er det gjort rede for hvilket sted en person skal regnes som bosatt. I samme avsnitt er det også gjort rede for begrepet "bohusholdning".

De personer som ikke hadde svart på folketellingskjemaene til rett tid, fikk tilsendt en adressert purring.

De som ikke svarte på den adresserte purringen, ble oppsøkt av tellere som krevde inn oppgavene.

2. FEILKILDER

Under gjennomføring og bearbeiding av en statistisk telling vil det alltid kunne oppstå ulike feil som kan gi utslag i tellingsresultatene.

De fleste feilene oppstår vanligvis under oppgaveinnhenting og kommer av uriktige svar eller mangelfullt utfylte skjemaer.

Feil som oppstår under bearbeidingen er først og fremst knyttet til koding av opplysninger, i vårt tilfelle spesielt opplysningene om næring og yrke.

For å få et grunnlag til å vurdere hvor omfattende feilene er, ble det gjennomført en kvalitetskontrollundersøkelse i samband med tellingen.

Resultatene fra denne undersøkelsen blir publisert i serien Statistiske analyser. Resultatene er ventet å foreligge i løpet av 1982 og vil ta for seg sentrale kjennetegn fra boligdelen av tellingen, og kjennetegn for sysselsetting og arbeidsmarked.

3. BEGREPER OG KJENNEMERKER

3.1. Personkjennemerker

Når ikke annet er nevnt, refererer personopplysningene seg til 1. november 1980.

Bosted

Den enkelte person er i tellingen regnet å ha sitt bosted i den kommune og i den bolig hvor vedkommende var registrert som bosatt i folkeregisteret den 1. november 1980. Hovedregelen er at en person skal registreres som bosatt der vedkommende regelmessig tar sin døgnhvile.

De viktigste registreringsreglene er ellers:

Bostedsforhold	Skal registreres som bosatt i
Gift person som pga. arbeid, studier, avtjening av verneplikt e.l. oppholder seg utenom ektefellenes felles bolig	Ektefellenes felles bolig
Ugift person som pga. studier, skolegang eller avtjening av verneplikt oppholder seg utenom foreldrenes/forsørgers bolig	Foreldrenes/forsørgers bolig
Ugift person med eget arbeid og som vanligvis ikke bor hos foreldre/forsørger	Boligen der personen vanligvis bor
Person som pga. ferie, besøk hos kjente, forretningsreise e.l. er fraværende fra boligen der vedkommende vanligvis bor	Boligen der personen vanligvis bor
Person som er forpleid i barnehjem, aldershjem, pleiehjem eller er satt bort i privat pleie	Barnehjemmet, aldershjemmet, pleiehjemmet eller boligen hvor personen er i pleie
Person som er innlagt på sykehus eller anbrakt på arbeidsskole, arbeidsanstalt eller i fengsel	Boligen der personen var bosatt før innleggelsen eller anbringelsen

Personer som ikke kan henføres til en bestemt bolig, er regnet til gruppen "Uten fast bopel". Personer uten fast bopel er som regel registrert som bosatt i den kommunen hvor de sist hadde fast bosted.

I det følgende er begrepet "Bosatt" brukt i samme betydning som begrepet "Registrert bosatt".

Det er ikke innhentet opplysninger om midlertidig bosted. Det kan derfor ikke gis oppgaver over den tilstedeværende befolkning.

Opplysningene fra Folke- og bolig telling 1980 er ikke brukt til å justere opplysningene i folkeregistrene.

Alder

I fordelingen etter alder er den enkelte person gruppert etter alder pr. 31. desember 1980 (Alder = 1980 - fødselsår).

Ekteskapelig status

Det er brukt fire hovedgrupperinger etter ekteskapelig status, nemlig ugifte, gifte, skilte og enker/enkemenn.

Samboende

Med samboende menes personer som lever sammen (i ekteskapsliknende forhold) uten å ha inngått formelt ekteskap.

I gruppen samboende er regnet bare de personer som er registrert bosatt på samme adresse i folkeregisteret 1. november 1980.

Trossamfunn

Det er brukt tre grupperinger etter trossamfunn, nemlig "Den norske kirke", "Trossamfunn utenfor den norske kirke" og "Ikke tilsluttet trossamfunn".

Personer under 16 år er som regel gruppert sammen med sine foreldre. I de tilfelle foreldrene ikke tilhører samme gruppe, er imidlertid barna ført til gruppen for uoppgitt.

Utdanning

Opgavene over utdanning omfatter enkeltutdanninger på hel- eller deltid av minst 5 måneders normal varighet.

For personer med flere enkeltutdanninger, er den utdanning som har lengst samlet varighet (normal varighet av enkeltutdanningen tillagt varigheten av den forutdanning som kreves) regnet som høyeste utdanning. Av utdanninger med lik samlet varighet, er den som antas å være av størst yrkesmessig betydning, oppfattet som personenes høyeste utdanning. Utdanningsgrupperingen er foretatt etter 1973-utgaven av Standard for utdanningsgruppering i offentlig norsk statistikk (Statistisk Sentralbyrås Håndbøker nr. 28).

Standarden er bygd opp som et pyramidisk klassifikasjonssystem.

Enkeltutdanningene er først ordnet i grove grupper som i standarden kalles utdanningsnivåer. Innenfor hvert nivå er det først foretatt en sortering etter fagfelt, dernest en finere sortering i faggrupper.

Inndelingen i nivåer eller hovedgrupper er foretatt på denne måte:

0. Ingen utdanning og utdanning på førskolenivå (utdanning for 6-åringer og mindre barn)
1. Utdanning på barneskolenivå (1-6 år, førskoleutdanning ikke medregnet)
2. Utdanning på ungdomsskolenivå (7-9 år)
3. Utdanning på gymnasnivå I (10 år)
4. Utdanning på gymnasnivå II (11-12 år)
5. Utdanning på universitets- og høgskolenivå I (13-14 år)
6. Utdanning på universitets- og høgskolenivå II (15-16 år)
7. Utdanning på universitets- og høgskolenivå III (17-18 år)
8. Utdanning på forskernivå (over 18 år)
9. Uoppgitt utdanning.

I tabellene over personenes høyeste utdanning fra folketellingen er gruppene 0 og 9 slått sammen til en gruppe.

Fagfelt er i standarden spesifisert slik:

1. Allment fagfelt
2. Humaniora og estetikk
3. Undervisning
4. Administrasjon, økonomi, samfunnsvitenskap og jus
5. Industri, håndverk, naturvitenskap og teknikk
6. Samferdsel
7. Helsevesen
8. Jordbruk, skogbruk og fiske
9. Tjenesteyting og forsvar.

I tabellene fra folketellingen er bare de viktigste fagfeltene under de forskjellige nivå- eller hovedgruppene spesifisert. De andre fagfelt er slått sammen til en gruppe.

I folketellingen 1970 ble det foretatt en tre-deling av standardens gymnasnivå etter utdanningsvarighet på henholdsvis 10 år, 11 år og 12 år.

I folketellingen 1980 følger inndelingen standardens gruppering, nemlig en gruppering på henholdsvis 10 år og 11-12 år.

Fagutdanninger avsluttet før 1972/73 og som ikke bygger på examen artium, kodes i tellingen 1980 med 8 års allmennutdanning som grunnlag. Fagutdanninger avlagt etter 1972/73 kodes med 9 år som grunnlag.

Viktigste kilde til livsopphold

Personer 16 år og over er gruppert etter den kilde til livsopphold som var viktigst de siste 12 månedene før tellingstidspunktet, dvs. fra 1. november 1979 fram til 1. november 1980. For personer under 16 år bosatt i privathusholdninger er inntekt fra andre personer alltid regnet som viktigste kilde til livsopphold.

For personer under 16 år bosatt i felleleshusholdninger er pensjon, trygd regnet som viktigste kilde til livsopphold.

Med "inntekt av eget arbeid" er ment inntekt av egen yrkesaktivitet.

"Pensjon, trygd" omfatter syketrygd, arbeidsløshetsstrygd, forsørgertrygd, uføretrygd, alderstrygd, yrkesskadetrygd, krigspensjon, bedriftspensjon o.l.

Som "stipend, lån, formue, føderåd, leieinntekt eller annen formuesinntekt" regnes også utbetalinger i forbindelse med livsforsikring eller individuell pensjonsforsikring. Underhold fra andre enn privatpersoner (f.eks. stønader fra det offentlige, institusjoner eller bedrifter), unntatt pensjon og trygd regnes også med her.

Personer som har andre personers inntekt som viktigste kilde til livsopphold er gruppert under "inntekt av eget arbeid eller andre personers arbeid/inntekt". Dette gjelder uansett om inntekten kommer fra arbeid, pensjon, trygd eller stipend, lån mv.

Yrkesaktivitet

I Folke- og bolig telling 1980 er det innhentet oppgaver om yrkesaktiviteten både for de siste 12 månedene før tellingstidspunktet og den siste uka før tellingstidspunktet.

Som yrkesaktivitet er regnet alt arbeid som blir utført mot betaling i form av lønn, inntekt av egen bedrift, provisjon, honorarer o.l. Arbeid som familiemedlem uten fast lønn i familiebedrift (f.eks. gårdsbruk, butikk) og verneplikts-/siviltjeneste er også regnet som yrkesaktivitet.

Som yrkesaktive de siste 12 månedene er regnet personer 16 år og over som utførte yrkesaktivitet av minst 100 timers varighet i denne perioden.

Som yrkesaktive den siste uka før tellingstidspunktet er regnet personer 16 år og over som utførte yrkesaktivitet av minst 1 times varighet i denne uka. Personer som var midlertidig borte fra arbeidet hele uka på grunn av sykdom, permisjon, ferie e.l. er ikke regnet med blant de yrkesaktive.

Arbeidstid

Det er innhentet oppgaver over arbeidstida både for de siste 12 månedene før tellingstidspunktet og den siste uka før tellingstidspunktet.

Arbeidstida omfatter all tid som er medgått til yrkesaktivitet. Arbeidstid som har gått med til forberedelse i tillegg til ordinær arbeidstid, er også regnet med (f.eks. forberedelser i tillegg til ordinær undervisningstid for lærere). Tid som er brukt til skolearbeid, studier og husarbeid for egen familie, er ikke regnet med.

Fravær på grunn av sykdom, permisjon, ferie e.l. er heller ikke regnet med i arbeidstida.

Generelt om grupperingen etter næring, yrke og yrkesstatus

Personer 16 år og over med yrkesaktivitet er gruppert på næring etter arten av virksomheten til den bedrift der den enkelte arbeide hele tiden eller lengst tid de siste 12 månedene før tellingstidspunktet. Disse personene er videre gruppert på det yrke og den yrkesstatus som de hadde hele tiden eller lengst tid i denne bedriften i 12-månedersperioden.

Personer 16 år og over med yrkesaktivitet siste uka før tellingstidspunktet er gruppert etter den næring og det yrke vedkommende oppgav å ha hatt i den bedriften som den enkelte arbeide hele tiden eller lengst tid de siste 12 månedene før tellingstidspunktet. Det er således ikke innhentet særskilte oppgaver om de yrkesaktives næring og yrke for den siste uka før tellingstidspunktet.

Næring

Næringsgrupperingen er foretatt etter 1978-utgaven av Standard for næringsgruppering i offentlig norsk statistikk (Statistisk Sentralbyrå's Håndbøker nr. 9).

Denne standarden er i samsvar med International Standard Industrial Classification of All Economic Activities (ISIC).

I standarden er grupperingssystemet utformet som et femsifret pyramidisk system hvor hvert siffer angir et grupperingsnivå. De fem nivåene er gitt følgende betegnelser:

Næring	1-sifret kode
Næringsområde	2-sifret kode
Næringshovedgruppe	3-sifret kode
Næringsgruppe	4-sifret kode
Næringsundergruppe	5-sifret kode

Næringene på 1-sifret nivå har følgende 9 inndelinger:

1. Jordbruk, skogbruk, fiske og fangst
2. Bergverksdrift
3. Industri
4. Kraft- og vannforsyning
5. Bygge- og anleggsvirksomhet
6. Varehandel, hotell- og restaurantvirksomhet
7. Transport, lagring, post og telekommunikasjoner
8. Bank- og finansieringsvirksomhet, forsikringsvirksomhet, eiendomsdrift og forretningsmessig tjenesteyting
9. Offentlig, sosial og privat tjenesteyting.

En oversikt over den videre inndeling i næringsområder mv. finnes i Standard for næringsgruppering.

Næringsgrupperingen i 1980-tellingen er ikke direkte sammenliknbar med næringsgrupperingen i 1970-tellingen. Årsaken til dette er overgangen til ny standard for næringsgruppering i 1972. I folketellingen 1970 ble næringsgrupperingen foretatt etter 1960-utgaven av Standard for næringsgruppering.

Tabeller med sammenliknbare tall mellom tellingene i 1970 og 1980 vil bli publisert en tid etter kommuneheftene i de såkalte "tabellpakkene". Næringsoppgaver med resultater fra 1970-tellingen gruppert etter 1978-utgaven av Standard for næringsgruppering, vil da bli gitt. I folketellingen 1980 gis det næringsoppgaver ned på næringsgruppe (3-sifret kode).

Yrke

Yrkesgrupperingen er foretatt etter Standard for yrkesgruppering i offentlig norsk statistikk (utgitt av Arbeidsdirektoratet i 1965). Standarden følger i prinsippet 1958-utgaven av International Standard Classification of Occupations (ISCO).

Standarden er bygd opp slik at nær beslektede yrker er ført sammen til såkalte yrkesgrupper, som igjen danner yrkesområder. Disse yrkesområdene er ført sammen til yrkesfelt.

Hvert yrke i klassifiseringen er betegnet med 5-sifret kodenummer:

første siffer angir yrkesfeltet
 første og annet siffer angir yrkesområde
 første - tredje siffer angir yrkesgruppe
 første - femte siffer angir yrke.

Til folketellingen 1980 har Statistisk Sentralbyrå ført nye yrker inn i denne standarden. Den inndelingen i yrkesgrupper som er brukt i 1965-utgaven, er stort sett brukt også her. Videre er en del yrkesgrupper slått sammen og noen er splittet i flere grupper. En ny 3-siffergruppe er tatt med for olje- og gassarbeid. Dessuten er ledende tjenestemenn i kommunal- og fylkeskommunal administrasjon og forvaltning skilt ut som ny gruppe.

Gruppene "Lærere" og "Faglærere i praktiske yrker" er slått sammen til en gruppe.

Opgaver over yrke er i tellingen gitt med på yrkesgruppe (3-sifret kode).

Yrkesstatus

I tellingen er det brukt følgende tre grupperinger etter yrkesstatus:

1. Fast eller midlertidig ansatt
2. Selvstendig
3. Familiemedlem uten fast lønn i familiebedrift.

Personer (også medeiere) som arbeide i firmaer organisert som aksjeselskap, andelslag eller annen selskapsform med begrenset ansvar, er alltid regnet som ansatte.

En person er regnet som selvstendig dersom vedkommende drev virksomhet alene for egen regning eller sammen med andre med ubegrenset ansvar (f.eks. i ansvarlig selskap).

Gruppen "Familiemedlem uten fast lønn i familiebedrift" omfatter personer som arbeide i familievirksomhet uten fast avtalt lønn og som verken var eier eller medeier i virksomheten. Et familiemedlem uten fast lønn kan imidlertid ha vederlag for arbeidet i form av kost og losji, andel av overskott e.l.

I de tilfelle hvor ektefeller arbeide i felles virksomhet (f.eks. gårdsbruk) som ikke var organisert som aksjeselskap e.l., er den ene ektefellen regnet som selvstendig og den andre som familiemedlem uten fast lønn i familiebedrift, med mindre begge ektefellene var registrert som eiere av virksomheten.

Generelt om oppmøteplass, reisehyppighet, reisetid og transportmåte

Kjennemerkene gjelder personer 16 år og over med yrkesaktivitet i siste uka før tellingstidspunktet.

Reisehyppighet, reisetid og transportmåte gjelder yrkesaktive personer med fast oppmøteplass (se oppmøteplass).

Reisetid og transportmåte gjelder yrkesaktive personer med fast arbeidsreise (se reisehyppighet).

Oppmøteplass

Med oppmøteplass forstår en det stedet hvor vedkommende møtte fram ved arbeidsgrensens start.

Personer 16 år og over med yrkesaktivitet siste uka før tellingstidspunktet er gruppert etter kommunen den faste oppmøteplassen lå i (rute 1 og 2 i personskjemaet).

Personer som i denne uka møtte på ulike arbeidssteder, var til sjøs e.l., er ikke regnet å ha fast oppmøteplass (rute 3 i personskjemaet).

Reisehyppighet

Med reisehyppighet forstås en det antall ganger vedkommende reiste fra hjemsted til arbeidssted den siste uka før tellingstidspunktet.

Hjemsted er alltid regnet som den boligadresse vedkommende er registrert bosatt på i folkeregisteret. For personer som bodde midlertidig på f.eks. hybel eller brakke i denne uka, er reisen mellom hybel, brakke og arbeidssted ikke medregnet.

For personer som var registrert bosatt på arbeidsstedet er det regnet hvor mange dager vedkommende var på arbeid siste uka før tellingstidspunktet.

Med "fast arbeidsreise" menes personer med fast oppmøteplass og som reiste minst en gang fra hjemsted til arbeidssted i uka før tellingstidspunktet.

Reisetid

Reisetid er reisetiden fra hjemsted (registrert boligadresse) til arbeidssted. Reisetiden er regnet én vei. I reisetiden er gangtid og ventetid under reisen tatt med. Det samme gjelder faste gjøremål som f.eks. å bringe barn til barnehage, dagmamma e.l. Tilfeldige gjøremål og forsinkelser er ikke regnet med.

For pendlere som bodde midlertidig på f.eks. hybel, brakke e.l., er reisetiden regnet fra hjemstedet og fram til arbeidsstedet.

Transportmåte

Med transportmåte forstås de transportmidler vedkommende til vanlig nyttet én vei fra hjemsted til arbeidssted siste uka før tellingstidspunktet.

For personer som ikke reiste på samme måte hver dag, er det regnet med den reisemåten vedkommende nyttet flest dager.

3.2. Familie og husholdningstype

Grupperingene på familie og husholdningstype refererer seg til tellingstidspunktet den 1. november 1980.

Familie

Til én og samme familie er regnet:

1. Ektepar og eventuelle ugifte barn registrert bosatt i samme privatbolig, aldershjem, pleiehjem, e.l.
2. Far/mor med ugifte barn registrert bosatt i samme privatbolig, aldershjem, pleiehjem, pensjonat, hotell e.l.
3. Hver enkelt person som ikke hører inn under noen av de to gruppene som er spesifisert ovenfor (bl.a. personer uten fast bopel). Disse personene danner således hver for seg egen familie (familie med én person).

I familier med ektepar er også tatt med eventuelle ugifte barn av bare den ene ektefellen og ugifte adoptivbarn og stebarn, men ikke fosterbarn.

Av reglene som er nevnt foran går det fram at personer (f.eks. ektefeller) som ikke var registrert bosatt i samme privatbolig, aldershjem, pleiehjem, e.l., aldri er gruppert under samme familie. Videre går det fram at gifte, separerte, skilte, enker og enkemenn ikke i noen tilfelle er regnet til samme familie som foreldrene. Når f.eks. et ektepar bor sammen med en skilt datter, danner ektefellene egen familie og datteren egen familie. Ellers kan nevnes at ugifte søsken som har felles bolig, der ingen av foreldrene er bosatt, hver for seg er regnet som særskilt familie.

Husholdningstype

Det er skilt mellom to husholdningstyper, nemlig privathusholdning og felleshusholdning.

Gruppen "Privathusholdning" omfatter personer som var registrert som bosatt i privat bolig. Denne husholdningstypen er videre splittet opp etter tallet på familier i husholdningen. Som husholdningsenhet er her regnet bolighusholdning. Denne omfatter alle bosatte i samme bolig. Av dette følger at antall privathusholdninger er det samme som antall boliger i tellingen.

Til felleleshusholdning er regnet forpleide som var registrert bosatt i aldershjem, barnehjem, pleiehjem e.l.

Betjeningspersonale bosatt ved felleleshusholdninger er alltid gruppert under privathusholdning. Det samme gjelder militært personell som var bosatt i militærforlegning.

3.3. Boligkjennemerker

Boligkjennemerkene refererer seg til den boligen der den enkelte var registrert bosatt 1. november 1980.

Bolig (leilighet mv.)

Med leilighet menes f.eks. rekkehusleilighet, leilighet i tomannsbolig, leilighet i leiegård, blokkleilighet, hybelleilighet og hybel med egen inngang. Enebolig regnes også som leilighet.

Hybler uten egen inngang er som hovedregel ikke regnet som egen leilighet.

I hybelbygg er imidlertid hver enkelt hybel alltid regnet som leilighet. Dette gjelder også når flere hybler har felles gang, hall, bad og/eller kjøkken.

Videre er hybler for sykepleiere, legeboliger og rom som disponeres av privathusholdninger i sykehus, militærforlegninger eller felleleshusholdninger, alltid regnet som egne leiligheter.

Til en bolig er som hovedregel regnet rom som er bygd (eller ombyggt) til bruk for én eller flere personer med fellesskap i kost og losji, og hvor det er adkomst til rommene (rommet) uten at en må gå gjennom en annen bolig.

En bolig vil derfor som regel falle sammen med begrepet leilighet.

I enkelte tilfelle vil en bolig omfatte mer enn én leilighet. Dersom f.eks. ugifte barn bor i egen leilighet (hybel med egen inngang e.l.), men på samme adresse som foreldrene, er som hovedregel barna regnet å høre til samme bolig som foreldrene. I dette tilfelle utgjøres boligen av leiligheten som foreldrene bor i og leiligheten barna bor i. Bare dersom barna er registrert som egen familie i folkeregisteret, er leilighetene regnet som særskilte boliger.

Hybler uten egen inngang som ikke ligger i hybelbygg, institusjon e.l. og som bebos av personer som er registrert i folkeregisteret på vedkommende adresse, er alltid regnet til samme bolig som hovedleiligheten.

Med privatbolig er ment boliger som ikke er bebodd av forpleide i aldershjem, barnehjem og andre felleleshusholdninger. Boliger for ansatte (f.eks. sykepleiere) ved institusjoner er således regnet som privatboliger. Det samme gjelder boliger for befal mv. i militærforlegninger.

Det er ikke innhentet oppgaver for boliger som ikke er privatboliger.

I tabellene er "privatboligene" for enkelthets skyld kalt "boliger".

Rom

Oppgavene over tall på rom refererer seg til boliger som er med i tellingen, og omfatter beboelsesrom på 6 m² eller mer, og som kan nyttes året rundt. Kjøkken, bad, entré, hall, alkove, hems, trimrom, vaskerom og rom som bare nyttes til næringsvirksomhet (f.eks. kontor) er ikke med.

I 1980-tellingen er det ikke innhentet spesifiserte oppgaver over antall rom i boliger med "mer enn 8 rom", slik som det ble gjort i tellingen i 1970.

I oppgavene for "rom i alt" er tallene for antall rom i boliger med mer enn 8 rom derfor beregnet. For hver enkelt kommune er det laget gjennomsnittstall fra 1970-tellingen, (dvs. gjennomsnittlig antall rom i boliger med mer enn 8 rom). Dette gjennomsnittstallet er brukt for å fastlegge antall rom for boliger med mer enn 8 rom i 1980-tellingen.

Areal

Med boligens areal er ment nettoareal. I tillegg til beboelsesrom på 6 m² eller mer er også tatt med kjøkken, bad, entré, hall o.l.

Rom som er felles for to eller flere boliger, f.eks. felles gang, hall, bad e.l., er ikke regnet med i arealet.

Eie-/leieform

Som eiere er også regnet personer som eier aksje eller andel som gir boret.

Med "vanlig leiekontrakt" menes at vedkommende leier en bolig av en eier etter de regler og avtaler som følger av husleieloven. Vanlig leieforhold uten skriftlig kontrakt er også regnet med her.

Kjøkken

Med kjøkken menes i tellingen en del av boligen som er avgrenset fra andre deler av den, og hvor det er installert utstyr til matlaging for beboerne. Kjøkkenet kan være et eget rom, men trenger ikke være det.

Dersom flere boliger har felles kjøkken, f.eks. hybler i et hybelbygg, er alle boligene regnet å være uten kjøkken.

I størrelsen på kjøkkenet er også medregnet gulvplass til benker, skap o.l.

Viktigste kilde til oppvarming

Dersom to eller flere kilder er like viktige for boligens oppvarming, er begge (alle) disse regnet med.

Husholdningen disponerer bil

Med å disponere bil menes i tellingen å eie/leie bil eller å ha mulighet til privat bruk av f.eks. firmabil.

Stasjonsvogn og varevogn er regnet som personbil bare dersom den brukes også til privatkjøring.

Hustype

Som hus er som hovedregel regnet bygninger som fra kjeller til loft er atskilt fra andre bygninger.

Hver enkelt blokk er derimot regnet som ett hus, selv om det fra kjeller til loft er skillevegg(er) uten gjennomgang i blokken.

I rekkehus er hele rekken av boliger regnet som ett hus.

Som frittliggende enebolig er regnet enebolig med minst en halv meters avstand til nærmeste hus.

Som hustype "enebolig" er også regnet frittliggende eneboliger som inneholder en hybelleilighet, og/eller der ett eller flere rom er brukt som hybel.

Rekkehus er hus med leiligheter som har minst én vegg eller en del av en vegg felles med en annen leilighet. Hus i kjede er hus som er forbundet med et annet hus med garasje, carport, svalgang o.l. Terrassehus er hus med leiligheter som er bygd sammen i en bakkeskråning, og der flere av leilighetene har hele eller deler av taket til leiligheten under som terrasse.

Horisontalt delt tomannsbolig er hus med to vanlige leiligheter (som kan ha ulik størrelse) og hvor den ene leiligheten ligger i en etasje over den annen.

Annet boligbygg med mindre enn 3 etasjer omfatter også eneboliger med mindre enn en halv meters avstand mellom husene.

Gruppen "forretningsbygg mv." omfatter hus hvor halvparten eller mindre av golvarealet nyttes til privatbolig.

Som bygg for felleleshusholdning er regnet hus hvor det for bosatte og/eller midlertidig tilstedeværende er organisert felleleshusholdning.

Oppgaver over tall på boliger, rom og bosatte i bygg for felleleshusholdning omfatter bare privatboliger, rom og bosatte i disse boligene.

Byggeår

Med byggeår menes det året da minst halvparten av boligene i huset var ferdig til innflytting. Hus som er ombygd, er gruppert etter opprinnelig byggeår.

Gjennomsnittstall

Bosatte pr. bolig er lik tallet på bosatte i privatboliger dividert med tallet på privatboliger.

Rom pr. bolig er lik tallet på rom (kjøkken ikke medregnet) i privatboliger dividert med tallet på disse boligene.

Bosatte pr. rom er lik tallet på bosatte i privatboliger dividert med tallet på rom (kjøkken er ikke medregnet) i privatboliger.

3.4. Inndelingen i grunnkretser

Grunnkretsinnndelingen til bruk i folketellingen er foretatt av Byrået i samarbeid med kommunene og brukere av statistikk på regionalt nivå.

Følgende kriterier er lagt til grunn for utarbeidingen av grunnkretsene:

1. Utgangspunktet for grunnkretsinnndelingen er som regel inndelingen i folketellingskretser i 1970. Dersom inndelingen fra 1970 er endret, er det lagt vekt på at grupper av grunnkretser kan sammenliknes med en eller flere tidligere folketellingskretser.
2. Grunnkretsene er utformet slik at de kan være stabile over en rimelig tidsperiode.
3. Grunnkretsene skal bestå av et sammenhengende geografisk område.
4. Grunnkretsene bør være mest mulig ensartet når det gjelder natur- og næringsgrunnlag, kommunikasjonsforhold og bygningsmessig struktur.
5. Folketall og areal bør ikke variere for sterkt. Folketallet kan variere fra under 100 i sterkt spredtbygde strøk til over 1 000 i de tette utbygde byområdene.

Fordi grunnkretsinnndelingen skal være mest mulig stabil, er den ikke knyttet sammen med en avgrensning av tettbygde strøk, da disse grensene stadig må endres.

Tettstedsavgrensningen er ført videre uavhengig av grunnkretsinnndelingen. Retningslinjene for tettstedsavgrensningen følger i store trekk den som ble praktisert i 1960 og 1970. Hovedkriteriet ved avgrensningen av tettsted er at avstanden mellom husene i en husklynge ikke skal være over 50 meter, men det er tillatt skjønsmessige avvik for områder som ikke kan eller skal bebygges som f.eks. lagerplasser, idrettsanlegg, parker o.l. Området må ha minst 200 bosatte på tellingstidspunktet.

Det er ikke stilt noe krav om at grensene for grunnkretsene skal falle sammen med grensene for kirkesogn, skole- eller valgkretser.

Opgaver over grunnkretser grupperes også til delområder (bydeler/bygdela). Disse delområdene består vanligvis av 1 000-3 000 personer i spredtbygde strøk og 3 000-5 000 personer i tettbygde strøk. Et delområde kan f.eks. være et område som sogner til et lokalt sentrum i en kommune.

En oversikt som viser forholdet mellom grunnkretser i 1980 og tellingskretser i 1970, er vist i vedlegg 1.

Kart som viser omfanget av grunnkretsene og tettstedsavgrensningene som det blir gitt resultater for i dette heftet, er vist i vedleggene 2 og 3.

For en nærmere orientering om grunnkretsene mv. vises til heftene "Grunnkretser og tettsteder. Dokumentasjon 1980".

4. BRUK AV TABELLENE

Dette heftet inneholder tabeller for den enkelte kommune. Tabellene i kommuneheftene er inndelt i seks hovedgrupper.

Tabellene 1-3 gir resultater for enkelte demografiske kjennetegn.

Tabellene 4-10 gir hovedresultater for utdanning, yrke, næring, arbeidstid mv. Tabellene 4-7 refererer seg til de siste 12 månedene før tellingstidspunktet. Tabellene 8-10 gir oppgaver for kjennemerker som knytter seg til siste uka før tellingstidspunktet.

Tabellene 11-18 gir resultater for boligdelen av tellingen.

Tabellene 19-21 gir resultater for familier og privathusholdninger.

Tabellene 22-24 gir hovedresultater for befolkning, yrkesaktivitet og boliger på grunnkrets.

5. MERKNADER TIL TABELLENE

Tabell 1:

I tabell 1 har en generelt tatt sikte på å gi tall tilbake til 1801 etter kommuneinndelingen i 1980. Over et så langt tidsrom har det imidlertid skjedd så mange endringer i kommuneinndelingen at det for de fleste kommuner er vanskelig å gi en sammenliknbar tallserie for hele perioden. For de folketellingene hvor det ikke har vært mulig å gi eksakte folketall, inneholder tabellen tall som er beregnet av Norsk Samfunnsvitenskapelig Datatjeneste. Disse tallene er framkommet ved at folketallene for tidligere år er justert på basis av antall personer som blir overført fra en kommune til en annen ved grensereguleringer. Det henvises til NSD for nærmere dokumentasjon.

I 1875 ble Brønnøy herred delt i to herreder - Brønnø (seinere Brønnøy) og Velfjord. I 1901 ble Sømna skilt ut fra Brønnø som eget herred, og i 1923 ladestedet Brønnøysund. I 1964 ble Brønnøysund, Sømna, Velfjord og en del av Bindal herred slått sammen med Brønnøy. I 1977 ble Brønnøy delt i to - Brønnøy og Sømna, som omfatter den tidligere Sømna kommune, med unntak av Hongsetbygda.

1)
 TABELL 1. FOLKEMENGDEN VED FOLKETELLINGENE 1801 - 1980

ÅR	FOLKE- MENGDE	ÅR	FOLKE- MENGDE	ÅR	FOLKE- MENGDE	ÅR	FOLKE- MENGDE	ÅR	FOLKE- MENGDE	ÅR	FOLKE- MENGDE
1801 ..	(785)	1835 ..	(941)	1865 ..	(1326)	1900 ..	(1911)	1930 ..	(2022)	1960 ..	(2071)
1815	1845 ..	(1057)	1875 ..	(1441)	1910 ..	(1898)	1946 ..	(2153)	1970 ..	(2067)
1825 ..	(867)	1855 ..	(1202)	1890 ..	(1765)	1920 ..	(1967)	1950 ..	(2147)	1980 ..	2168

1) TALLENE I PARENTES ER BEREGNEDE TALL FRA NORSK SAMFUNNSVITENSKAPELIG DATATJENESTE. SE ELLERS MERKNADER TIL TABELL 1 PÅ SIDE 18.

TABELL 2. FOLKEMENGDEN ETTER KJØNN, EKTESKAPELIG STATUS OG ALDER. 1/11 1980

ALDER	I ALT	MENN					KVINNER				
		I ALT	UGIFTE	GIFTE	SEPARERTE ENKEMENN OG SKILTE	I ALT	UGIFTE	GIFTE	ENKER	SEPARERTE OG SKILTE	
I ALT	2168	1095	566	473	38	18	1073	442	471	144	16
0-6 ÅR ..	188	93	93	-	-	-	95	95	-	-	-
7-15 " ..	373	206	206	-	-	-	167	167	-	-	-
16-19 " ..	142	79	79	-	-	-	63	61	2	-	-
20-24 " ..	134	72	68	3	-	1	62	52	10	-	-
25-29 " ..	134	67	34	33	-	-	67	13	53	-	1
30-39 " ..	250	140	36	95	1	8	110	6	100	-	4
40-49 " ..	190	99	12	83	-	4	91	5	81	2	3
50-59 " ..	207	104	10	90	-	4	103	8	79	10	6
60-66 " ..	181	69	8	60	1	-	112	7	71	33	1
67-69 " ..	81	41	6	31	4	-	40	4	22	14	-
70-79 " ..	189	84	8	57	18	1	105	15	42	47	1
80 ÅR OG OVER	99	41	6	21	14	-	58	9	11	38	-

TABELL 3. FOLKEMENGDEN ETTER TROSSAMFUNN/VIKTIGSTE KILDE TIL LIVSOPPHOLD, KJØNN OG ALDER. 1/11 1980

KJØNN OG ALDER	I ALT	TROSSAMFUNN				VIKTIGSTE KILDE TIL LIVSOPPHOLD					
		DEN NORSKE KIRKE	TROS- SAMFUNN UTENFOR DEN NORSKE KIRKE	IKKE TIL- SLUTTET NOE TROS- SAMFUNN	UOPP- GITT TROS- SAMFUNN	INNTEKT AV EGET ELLER ANDRE PERSONERS ARBEID	PENSJON/ TRYGD	STIPEND, LÅN, FORMUE E.L.	VERNE- PLIKTS-/ SIVIL- TJENESTE	UOPPGITT KILDE TIL LIVSOPP- HOLD	
I ALT	2168	1979	44	50	95	1507	482	39	10	130	
MENN	1095	1001	16	26	52	826	190	17	9	53	
0-6 ÅR ..	93	79	1	1	12	93	-	-	-	-	
7-15 " ..	206	182	2	4	18	206	-	-	-	-	
16-19 " ..	79	76	1	2	-	61	-	6	2	10	
20-24 " ..	72	60	2	5	5	56	-	4	7	5	
25-29 " ..	67	57	2	6	2	59	-	4	-	4	
30-39 " ..	140	130	-	2	8	133	1	1	-	5	
40-49 " ..	99	91	3	4	1	87	6	2	-	4	
50-59 " ..	104	101	2	1	-	81	13	-	-	10	
60-66 " ..	69	64	2	1	2	41	22	-	-	6	
67-69 " ..	41	41	-	-	-	8	31	-	-	2	
70-79 " ..	84	81	1	-	2	1	78	-	-	5	
80 ÅR OG OVER ...	41	39	-	-	2	-	39	-	-	2	
KVINNER ..	1073	978	28	24	43	681	292	22	1	77	
0-6 ÅR ..	95	81	5	2	7	95	-	-	-	-	
7-15 " ..	167	147	2	4	14	167	-	-	-	-	
16-19 " ..	63	61	1	1	-	43	1	7	1	11	
20-24 " ..	62	55	3	4	-	43	3	13	-	3	
25-29 " ..	67	63	1	2	1	60	2	1	-	4	
30-39 " ..	110	100	3	3	4	96	4	1	-	9	
40-49 " ..	91	82	3	4	2	73	5	-	-	13	
50-59 " ..	103	99	1	-	3	57	31	-	-	15	
60-66 " ..	112	102	3	2	5	43	58	-	-	11	
67-69 " ..	40	39	1	-	-	3	36	-	-	1	
70-79 " ..	105	100	2	1	2	1	99	-	-	5	
80 ÅR OG OVER ...	58	49	3	1	5	-	53	-	-	5	

TABELL 4. PERSONER 16-66 ÅR ETTER YRKESAKTIVITET, ARBEIDSTID, KJØNN OG HØYESTE UTDANNING. 1/11 79 - 31/10 80

KJØNN OG HØYESTE UTDANNING	IKKE YRKESAKTIVE				YRKESAKTIVE						
	I ALT		AV DETTE GIFTE		100-499 TIMER		500-999 TIMER		1 000 TIMER OG OVER		UOPPGITT ARB.-TID
	I ALT	AV DETTE GIFTE	I ALT	AV DETTE GIFTE	I ALT	AV DETTE GIFTE	I ALT	AV DETTE GIFTE	I ALT	AV DETTE GIFTE	
I ALT	1238	328	171	910	140	58	102	58	600	427	68
MENN I ALT	630	77	33	553	49	5	35	9	429	288	40
BARNESKOLENIVÅ, 1-6 ÅR	-	-	-	-	-	-	-	-	-	-	-
UNGDOMSSKOLENIVÅ, 7-9 ÅR, I ALT ..	367	58	28	309	23	3	12	5	243	176	31
FOLKESKOLEUTDANNING	164	32	22	132	2	1	4	2	108	90	18
9-ÅRIG UNGDOMSSKOLE	73	19	1	54	17	-	2	-	31	7	4
UNGDOMSSKOLENIVÅ ELLERS	130	7	5	123	4	2	6	3	104	79	9
GYMNASNIVÅ I, 10 ÅR, I ALT	111	9	2	102	8	1	9	-	80	47	5
ALLMENT FAGFELT	13	-	-	13	1	-	-	-	12	8	-
INDUSTRI, HÅNDVERK OG TEKNIKK ..	41	5	-	36	5	-	4	-	25	8	2
SAMFERDSEL	7	-	-	7	-	-	1	-	5	4	1
HELSEVERN	-	-	-	-	-	-	-	-	-	-	-
JORDBRUK, SKOGBRUK OG FISKE ...	30	2	1	28	-	-	2	-	26	20	-
TJENESTEYTING OG FORSVAR	10	1	1	9	1	-	2	-	5	4	1
GYMNASNIVÅ I ELLERS	10	1	-	9	1	-	-	-	7	3	1
GYMNASNIVÅ II, 11-12 ÅR, I ALT ..	94	4	-	90	15	-	8	1	63	30	4
ALLMENT FAGFELT	26	2	-	24	6	-	4	-	13	2	1
ADMINISTRASJON OG ØKONOMI	9	-	-	9	2	-	2	1	4	2	1
INDUSTRI, HÅNDVERK OG TEKNIKK ..	40	2	-	38	5	-	2	-	29	18	2
SAMFERDSEL	6	-	-	6	1	-	-	-	5	3	-
HELSEVERN	-	-	-	-	-	-	-	-	-	-	-
JORDBRUK, SKOGBRUK OG FISKE ...	10	-	-	10	1	-	-	-	9	4	-
TJENESTEYTING OG FORSVAR	3	-	-	3	-	-	-	-	3	1	-
GYMNASNIVÅ II ELLERS	-	-	-	-	-	-	-	-	-	-	-
UNIVERSITETS- OG HØGSKOLENIVÅ I, 13-14 ÅR I ALT	21	1	1	20	1	-	3	1	16	12	-
UNDERVISNING	4	-	-	4	-	-	1	1	3	2	-
ADMINISTRASJON, ØKONOMI, SAMFUNNSVITENSKAP OG JUS	3	:	:	:	:	:	:	:	:	:	:
NATURVITENSKAP OG TEKNIKK	6	:	:	6	-	-	-	-	6	5	-
HELSEVERN	1	:	:	:	:	:	:	:	:	:	:
UNIV.- OG HØGSKOLENIVÅ I ELLERS	7	1	1	6	1	-	1	-	4	2	-
UNIV.- OG HØGSKOLENIVÅ II, III OG FORSKERNIVÅ, OVER 14 ÅR, I ALT ..	30	2	2	28	2	1	3	2	23	20	-
UNDERVISNING	17	-	-	17	1	-	1	1	15	13	-
ADMINISTRASJON, ØKONOMI, SAMFUNNSVITENSKAP OG JUS	3	-	-	3	:	:	:	:	:	:	:
NATURVITENSKAP OG TEKNIKK	3	1	1	2	:	:	:	:	:	:	:
UNIV.- OG HØGSKOLENIVÅ II, III OG FORSKERNIVÅ ELLERS	7	1	1	6	1	1	-	-	5	5	-
UOPPGITT, INGEN UTDANNING OG UTDANNING PÅ FØRSKOLENIVÅ	7	3	-	4	-	-	-	-	4	3	-
KVINNER I ALT	608	251	138	357	91	53	67	49	171	139	28
BARNESKOLENIVÅ, 1-6 ÅR	-	-	-	-	-	-	-	-	-	-	-
UNGDOMSSKOLENIVÅ, 7-9 ÅR, I ALT ..	437	200	118	237	54	37	45	40	120	106	18
FOLKESKOLEUTDANNING	213	113	68	100	18	16	20	19	49	45	13
9-ÅRIG UNGDOMSSKOLE	65	32	8	33	17	4	4	2	9	6	3
UNGDOMSSKOLENIVÅ ELLERS	159	55	42	104	19	17	21	19	62	55	2
GYMNASNIVÅ I, 10 ÅR, I ALT	87	34	13	53	19	8	10	2	23	17	1
ALLMENT FAGFELT	27	10	6	17	7	5	2	1	8	6	-
INDUSTRI, HÅNDVERK OG TEKNIKK ..	5	2	1	3	2	1	-	-	1	1	-
SAMFERDSEL	1	:	:	:	:	:	:	:	:	:	:
HELSEVERN	7	2	2	5	1	1	1	-	3	1	-
JORDBRUK, SKOGBRUK OG FISKE ...	3	:	:	:	:	:	:	:	:	:	:
TJENESTEYTING OG FORSVAR	22	10	-	12	7	-	3	-	2	1	-
GYMNASNIVÅ I ELLERS	22	9	3	13	1	-	4	1	7	6	1
GYMNASNIVÅ II, 11-12 ÅR, I ALT ..	50	11	4	39	12	4	6	2	17	6	4
ALLMENT FAGFELT	23	2	-	21	10	3	2	1	8	3	1
ADMINISTRASJON OG ØKONOMI	7	3	-	4	1	-	-	-	3	-	-
INDUSTRI, HÅNDVERK OG TEKNIKK ..	7	5	4	2	:	:	:	:	:	:	:
SAMFERDSEL	-	-	-	-	-	-	-	-	-	-	-
HELSEVERN	6	-	-	6	-	-	1	1	4	2	1
JORDBRUK, SKOGBRUK OG FISKE ...	5	1	-	4	-	-	2	-	2	1	-
TJENESTEYTING OG FORSVAR	1	:	:	:	:	:	:	:	:	:	:
GYMNASNIVÅ II ELLERS	1	:	:	:	:	:	:	:	:	:	:
UNIVERSITETS- OG HØGSKOLENIVÅ I, 13-14 ÅR, I ALT	17	3	3	14	4	3	2	2	6	6	2
UNDERVISNING	9	1	1	8	-	-	2	2	5	5	1
ADMINISTRASJON, ØKONOMI, SAMFUNNSVITENSKAP OG JUS	2	:	:	:	:	:	:	:	:	:	:
NATURVITENSKAP OG TEKNIKK	-	-	-	-	-	-	-	-	-	-	-
HELSEVERN	6	:	:	:	:	:	:	:	:	:	:
UNIV.- OG HØGSKOLENIVÅ I ELLERS	-	-	-	-	-	-	-	-	-	-	-
UNIV.- OG HØGSKOLENIVÅ II, III OG FORSKERNIVÅ, OVER 14 ÅR, I ALT ..	13	-	-	13	2	1	4	3	5	4	2
UNDERVISNING	11	-	-	11	1	-	4	3	4	4	2
ADMINISTRASJON, ØKONOMI, SAMFUNNSVITENSKAP OG JUS	-	-	-	-	-	-	-	-	-	-	-
NATURVITENSKAP OG TEKNIKK	1	:	:	:	:	:	:	:	:	:	:
UNIV.- OG HØGSKOLENIVÅ II, III OG FORSKERNIVÅ ELLERS	1	:	:	:	:	:	:	:	:	:	:
UOPPGITT, INGEN UTDANNING OG UTDANNING PÅ FØRSKOLENIVÅ	4	3	-	1	:	:	:	:	:	:	:

TABELL 5. PERSONER 16 ÅR OG OVER, ETTER YRKESAKTIVITET, ARBEIDSTID, KJØNN OG ALDER. 1/11 79 - 31/10 80

KJØNN OG ALDER	I ALT	IKKE YRKES- AKTIVE	YRKESAKTIVE						PRO- SENT YRKES- AKTIVE
			I ALT	ARBEIDSTID. TIMER					
				100- 499	500- 999	1 000- 1 299	1 300 OG OVER	UOPP- GITT	
I ALT	1607	665	942	147	109	84	527	75	58,6
MENN I ALT	796	220	576	54	39	44	392	47	72,4
16-19 ÅR	79	25	54	29	9	3	12	1	68,4
AV DETTE GIFTE	-	-	-	-	-	-	-	-	-
20-24 ÅR	72	4	68	6	6	6	46	4	94,4
AV DETTE GIFTE	3	-	3	-	-	-	3	-	100,0
25-29 ÅR	67	4	63	3	6	7	44	3	94,0
AV DETTE GIFTE	33	2	31	-	-	4	24	3	93,9
30-39 ÅR	140	2	138	6	5	9	109	9	98,6
AV DETTE GIFTE	95	2	93	1	4	7	75	6	97,9
40-49 ÅR	99	10	89	4	-	5	70	10	89,9
AV DETTE GIFTE	83	4	79	3	-	4	65	7	95,2
50-59 ÅR	104	9	95	-	6	8	72	9	91,3
AV DETTE GIFTE	90	6	84	-	5	5	65	9	93,3
60-66 ÅR	69	23	46	1	3	6	32	4	66,7
67-69 ÅR	41	27	14	2	2	-	5	5	34,1
70 ÅR OG OVER	125	116	9	3	2	-	2	2	7,2
KVINNER I ALT	811	445	366	93	70	40	135	28	45,1
16-19 ÅR	63	37	26	19	1	-	3	3	41,3
AV DETTE GIFTE	2	:	:	:	:	:	:	:	:
20-24 ÅR	62	17	45	15	11	6	10	3	72,6
AV DETTE GIFTE	10	5	5	1	1	2	1	-	50,0
25-29 ÅR	67	26	41	17	6	3	11	4	61,2
AV DETTE GIFTE	53	20	33	17	5	2	7	2	62,3
30-39 ÅR	110	38	72	10	13	14	33	2	65,5
AV DETTE GIFTE	100	34	66	10	12	13	29	2	66,0
40-49 ÅR	91	21	70	11	13	10	33	3	76,9
AV DETTE GIFTE	81	15	66	10	13	10	30	3	81,5
50-59 ÅR	103	44	59	10	14	1	27	7	57,3
AV DETTE GIFTE	79	30	49	7	11	1	24	6	62,0
60-66 ÅR	112	68	44	9	9	4	16	6	39,3
67-69 ÅR	40	35	5	1	3	1	-	-	12,5
70 ÅR OG OVER	163	159	4	1	-	1	2	-	2,5

TABELL 6. YRKESAKTIVE 16 ÅR OG OVER, ETTER ALDER OG NÆRING. 1/11 79 - 31/10 80

NÆRING	I ALT	ALDER. ÅR									PROSENT AV DE YRKES- AKTIVE
		16-19	20-24	25-29	30-39	40-49	50-59	60-66	67-69	70 OG OVER	
I ALT	942	80	113	104	210	159	154	90	19	13	100,0
JORDBRUK	371	38	20	36	81	61	66	50	13	6	39,4
SKOGBRUK	-	-	-	-	-	-	-	-	-	-	-
FISKE OG FANGST	17	1	-	3	4	1	6	2	-	-	1,8
BERGVERKSDRIFT	1	-	-	-	1	-	-	-	-	-	0,1
INDUSTRI I ALT	56	7	9	5	8	11	12	4	-	-	5,9
PRODUKSJON AV NÆRINGS- MIDLER, DRIKKEVARER OG TOBAKKSVARER	37	3	6	3	4	8	10	3	-	-	-
PRODUKSJON AV TEKSTIL- VARER, BEKLEDNINGS- VARER, LÆR OG LÆR- VARER	1	1	-	-	-	-	-	-	-	-	-
PRODUKSJON AV TRE- VARER	5	1	1	-	2	1	-	-	-	-	-
TREFOREDLING, GRAFISK PRODUKSJON OG FORLAGS- VIRKSOMHET	-	-	-	-	-	-	-	-	-	-	-
PROD. AV KJEMISKE PROD., MINERAL-OLJE-, KULL-, GUMMI- OG PLASTPROD. .	-	-	-	-	-	-	-	-	-	-	-
PRODUKSJON AV MINERAL- SKE PRODUKTER	4	-	-	1	-	2	-	1	-	-	-
PRODUKSJON AV METALLER	1	-	1	-	-	-	-	-	-	-	-
PRODUKSJON AV VERKSTED- PRODUKTER	8	2	1	1	2	-	2	-	-	-	-
INDUSTRIPRODUKSJON ELLERS	-	-	-	-	-	-	-	-	-	-	-
KRAFT- OG VANNFORSYNING	3	-	-	-	2	1	-	-	-	-	0,3
BYGGE- OG ANLEGGSVIRKS- OMHET	62	7	8	6	13	9	13	4	1	1	6,6
VAREHANDEL	96	9	9	14	20	21	16	5	1	1	10,2
HOTELL- OG RESTAURANT- DRIFT	8	2	2	1	-	2	-	-	1	-	0,8
LANDTRANSPORT	18	-	4	3	3	5	2	-	-	1	1,9
SJØTRANSPORT	32	1	9	4	12	4	2	-	-	-	3,4
TRANSPORT ELLERS, LAG- RING, POST OG TELEKOM- MUNIKASJONER	18	-	4	1	1	-	5	5	-	2	1,9
BANK- OG FINANSIERINGS- VIRKSOMHET	7	-	1	1	3	1	-	1	-	-	0,7
FORSIKRINGSVIRKSOMHET, EIENDOMSDRIFT OG FOR- RETN.-MESSIG TJENESTEY- TING	3	-	1	1	-	-	1	-	-	-	0,3
OFFENTLIG ADMINISTRAS- JON, FORSVAR, POLITI OG RETTSVESEN	66	6	19	9	14	9	6	3	-	-	7,0
RENOVASJON OG REINGJØ- RING	1	-	-	-	-	1	-	-	-	-	0,1
UNDERVISNING OG FORSK- NINGSVIRKSOMHET	66	1	7	8	25	13	9	1	1	1	7,0
HELSE- OG ANDRE SOSIAL- TJENESTER	85	4	16	11	16	13	13	10	2	-	9,0
KULTURELL TJ.YTING, UN- DERH. OG SPORT	1	-	-	-	-	-	1	-	-	-	0,1
PERSONLIG TJENESTEY- TING	11	2	1	1	1	3	2	1	-	-	1,2
UOPPGITT NÆRING	20	2	3	-	6	4	-	4	-	1	2,1

TABELL 7. YRKESAKTIVE 16 ÅR OG OVER, ETTER KJØNN, ARBEIDSTID OG NERING/YRKESFELT. 1/11 79 - 31/10 80

	MENN						KVINNER				
	I ALT	100-	500-	1 000	UOPP- GITT ARB.- TID	I ALT	100-	500-	1 000	UOPP- GITT ARB.- TID	
		I ALT	499	999			TIMER OG OVER	I ALT	499		999
I ALT	942	576	54	39	436	47	366	93	70	175	28
NERING											
JORDBRUK	371	243	25	17	184	17	128	24	21	75	8
SKOGBRUK	-	-	-	-	-	-	-	-	-	-	-
FISKE OG FANGST	17	17	1	1	9	6	-	-	-	-	-
BERGVERKSDRIFT	1	1	:	:	:	:	-	-	-	-	-
INDUSTRI I ALT	56	46	3	3	37	3	10	4	1	3	2
PRODUKSJON AV NÆRINGSMIDLER, DRIKKEVARER OG TOBAKKSVARER	37	29	1	2	23	3	8	4	-	3	1
PRODUKSJON AV TEKSTILVARER, BE- KLEDNINGSVARER, LÆR OG LÆRVARER .	1	-	-	-	-	-	1	:	:	:	:
PRODUKSJON AV TREVARER	5	5	1	-	4	-	-	-	-	-	-
TREFOREDLING, GRAFISK PRODUKSJON OG FORLAGSVIRKSOMHET	-	-	-	-	-	-	-	-	-	-	-
PRODUKSJON AV KJEMISKE PRODUKTER, MINERALOLJE-, KULL-, GUMMI- OG PLASTPRODUKTER	-	-	-	-	-	-	-	-	-	-	-
PRODUKSJON AV MINERALSKE PRODUKTER	4	4	:	:	:	:	-	-	-	-	-
PRODUKSJON AV METALLER	1	1	:	:	:	:	-	-	-	-	-
PRODUKSJON AV VERKSTEDPRODUKTER .	8	7	1	1	5	-	1	:	:	:	:
INDUSTRIPRODUKSJON ELLERS	-	-	-	-	-	-	-	-	-	-	-
KRAFT- OG VANNFORSYNING	3	3	-	-	3	-	-	-	-	-	-
BYGGE- OG ANLEGGSVIRKSOMHET	62	60	7	3	46	4	2	:	:	:	:
VAREHANDEL	96	48	2	2	37	7	48	13	11	20	4
HOTELL- OG RESTAURANTDRIFT	8	2	:	:	:	:	6	-	3	1	2
LANDTRANSPORT	18	16	2	-	12	2	2	:	:	:	:
SJØTRANSPORT	32	28	3	2	22	1	4	1	3	-	-
TRANSPORT ELLERS, LAGRING, POST OG TELEKOMMUNIKASJONER	18	10	1	-	7	2	8	2	3	3	-
BANK- OG FINANSIERINGSVIRKSOMHET ..	7	3	-	-	3	-	4	2	-	2	-
FORSIKRINGSVIRKSOMHET, EIENDOMS- DRIFT OG FORRETNINGSMESSIG TJENESTEYTING	3	2	:	:	:	:	1	:	:	:	:
OFFENTLIG ADMINISTRASJON, FORSVAR, POLITI OG RETTSVESEN	66	43	3	3	36	1	23	2	5	15	1
RENØVASJON OG REINGJØRING	1	1	:	:	:	:	-	-	-	-	-
UNDERVISNING OG FORSKNINGS- VIRKSOMHET	66	29	3	6	20	-	37	7	13	15	2
HELSE- OG ANDRE SOSIALTJENESTER ...	85	9	2	-	7	-	76	27	8	32	9
KULTURELL TJENESTEYTING, UNDERHOLD- NING OG SPORT	1	1	:	:	:	:	-	-	-	-	-
PERSONLIG TJENESTEYTING	11	3	-	1	2	-	8	6	1	1	-
UOPPGITT NERING	20	11	2	1	5	3	9	4	1	4	-
YRKESFELT											
TEKNISK, VITENSKAPELIG, HUMANIS- TISK OG KUNSTNERISK ARBEID	110	43	4	5	34	-	67	17	9	34	7
ADMINISTRASJONS- OG FORVALTNINGS- ARBEID, BEDRIFTS- OG ORGANISASJONS- LEDELSE I ALT	26	25	-	-	24	1	1	:	:	:	:
OFFENTLIG ADMINISTRASJONS- OG FORVALTNINGSARBEID	8	8	-	-	8	-	-	-	-	-	-
BEDRIFTS- OG ORGANISASJONSLEDELSE	18	17	-	-	16	1	1	:	:	:	:
KONTORARBEID	37	10	-	-	9	1	27	3	5	19	-
HANDELSARBEID	60	26	2	1	19	4	34	11	7	14	2
JORDBRUKS-, SKOGBRUKS- OG FISKEARBEID	342	243	23	15	189	16	99	23	17	58	1
GRUVE- OG SPRENGNINGSARBEID M.M. ..	1	1	:	:	:	:	-	-	-	-	-
TRANSPORT OG KOMMUNIKASJONSARBEID .	53	48	:	:	37	:	5	:	:	:	:
INDUSTRI-, BYGGE- OG ANLEGG- ARBEID I ALT	121	115	12	9	90	4	6	2	1	2	1
JERN- OG METALLVAREARBEID	19	19	1	2	15	1	-	-	-	-	-
ELEKTROARBEID	12	12	1	1	10	-	-	-	-	-	-
TREARBEID	34	34	3	2	28	1	-	-	-	-	-
NÆRINGSMIDDELARBEID	21	16	-	1	14	1	5	:	:	:	:
MASKIN- OG MOTORDRIFT	11	11	1	-	10	-	-	-	-	-	-
LASTE-, LOSSE- OG LAGERARBEID ...	6	6	1	1	4	-	-	-	-	-	-
INDUSTRI-, BYGGE- OG ANLEGG SARBEID ELLERS	18	17	5	2	9	1	1	:	:	:	:
SERVICEARBEID	96	14	2	1	10	1	82	30	22	24	6
MILITÆRT ARBEID, UOPPGITT ELLER IKKE IDENTIFISERBART YRKE	96	51	5	7	23	16	45	6	7	21	11

TABELL 8. YRKESAKTIVE 16 ÅR OG OVER I ARBEID I UKA 25/10 - 31/10 1980, ETTER KJØNN, ARBEIDSTID I UKA

OG NÆRING/YRKESFELT

	I ALT	MENN					KVINNER				
		I ALT	1-19 TIMER	20-29 TIMER	30 TIMER OG OVER	UOPP- GITT	I ALT	1-19 TIMER	20-29 TIMER	30 TIMER OG OVER	UOPP- GITT
I ALT	735	458	23	22	396	17	277	78	58	134	7
NÆRING											
JORDBUK	278	183	15	8	155	5	95	24	21	48	2
SKOGBRUK	-	-	-	-	-	-	-	-	-	-	-
FISKE OG FANGST	9	9	-	-	7	2	-	-	-	-	-
BERGVERKSDRIFT	1	1	:	:	:	:	-	-	-	-	-
INDUSTRI I ALT	49	42	1	1	38	2	7	1	-	4	2
PRODUKSJON AV NÆRINGS- MIDLER, DRIKKEVARER OG TOBAKKSVARER	31	25	-	-	24	1	6	:	:	:	:
PRODUKSJON AV TEKSTIL- VARER, BEKLEDNINGS- VARER, LÆR OG LÆR- VARER	-	-	-	-	-	-	-	-	-	-	-
PRODUKSJON AV TRE- VARER	5	5	1	-	4	-	-	-	-	-	-
TREFOREDLING, GRAFISK PRODUKSJON OG FORLAGS- VIRKSOMHET	-	-	-	-	-	-	-	-	-	-	-
PRODUKSJON AV KJEMISKE PRODUKTER, MINERALGJEL- LE-, KULL-, GUMMI- OG PLASTPRODUKTER	-	-	-	-	-	-	-	-	-	-	-
PRODUKSJON AV MINERAL- SKA PRODUKTER	4	4	:	:	:	:	-	-	-	-	-
PRODUKSJON AV METALLER OG VERKSTEDPRODUKTER ..	1	1	:	:	:	:	-	-	-	-	-
INDUSTRIPRODUKSJON ELLERS	8	7	-	1	5	1	1	:	:	:	:
KRAFT- OG VANNFORSY- NING	3	3	-	-	3	-	-	-	-	-	-
BYGGE- OG ANLEGGSVIRK- SOMHET	50	48	-	-	47	1	2	:	:	:	:
VAREHANDEL	77	41	2	2	35	2	36	6	10	20	-
HOTELL- OG RESTAURANT- DRIFT	3	2	:	:	:	:	1	:	:	:	:
LANDTRANSPORT	15	14	1	-	13	-	1	:	:	:	:
SJØTRANSPORT	20	18	-	-	18	-	2	:	:	:	:
TRANSPORT ELLERS, LAG- RING, POST OG TELEKOMMUNIKAS- JONER	15	8	-	-	8	-	7	1	3	3	-
BANK- OG FINANSIERINGS- VIRKSOMHET	6	2	:	:	:	:	4	1	-	3	-
FORSIKRINGSVIRKSOMHET, EIENDOMS-DRIFT OG FORRETNINGS- MESSIG TJENESTEYTING	3	2	:	:	:	:	1	:	:	:	:
OFFENTLIG ADMINISTRAS- JON, FØRSVAR, POLITI OG RETTSSVESEN	57	39	-	2	34	3	18	4	4	10	-
RENOVASJON OG REINGJØR- ING	1	1	:	:	:	:	-	-	-	-	-
UNDERVISNING OG FØRSK- NINGSVIRKSOMHET	61	28	2	7	19	-	33	11	11	10	1
HELSE- OG ANDRE SOSIAL- TJENESTER	63	7	1	1	5	-	56	22	5	28	1
KULTURELL TJENESTEY- TING, UNDERHOLDNING OG SPORT	-	-	-	-	-	-	-	-	-	-	-
PERSONLIG TJENESTEY- TING	9	3	1	1	1	-	6	4	1	1	-
UOPPGITT NÆRING	15	7	-	-	5	2	8	2	-	5	1
YRKESFELT											
TEKNISK, VITENSKAPELIG, HUMANISTISK OG KUNSTNERISK ARBEID	94	39	2	9	27	1	55	13	14	26	2
ADMINISTRASJONS- OG FORVALTNINGSARBEID, BEDRIFTS- OG ORGANISAS- JONSLEDELSE I ALT	25	24	-	-	23	1	1	:	:	:	:
OFFENTLIG ADMINISTRAS- JONS- OG FORVALTNINGS- ARBEID	8	8	-	-	7	1	-	-	-	-	-
BEDRIFTS- OG ORGANISAS- JONSLEDELSE	17	16	-	-	16	-	1	:	:	:	:
KONTORARBEID	32	9	:	:	:	:	23	2	7	14	-
HANDELSARBEID	48	25	2	1	20	2	23	2	5	16	-
JORDBRUKS-, SKOGBRUKS- OG FISKEARBEID	264	188	14	8	159	7	76	19	19	37	1
GRUVE- OG SPRENGNINGS- ARBEID M.M.	1	1	:	:	:	:	-	-	-	-	-
TRANSPORT OG KOMMUNIKAS- JONSARBEID	38	33	1	-	31	1	5	:	:	:	:
INDUSTRI-, BYGGE- OG ANLEGG SARBEID I ALT	102	97	1	3	90	3	5	1	-	3	1
JERN- OG METALLVARE- ARBEID	17	17	-	2	14	1	-	-	-	-	-
ELEKTROARBEID	11	11	1	-	10	-	-	-	-	-	-
TREARBEID	28	28	-	-	28	-	-	-	-	-	-
NÆRINGSMIDDELARBEID	21	16	-	1	14	1	5	1	-	3	1
MASKIN- OG MOTOR- DRIFT	10	10	-	-	9	1	-	-	-	-	-
LASTE-, LOSSE- OG LAGER- ARBEID	5	5	-	-	5	-	-	-	-	-	-
INDUSTRI-, BYGGE- OG ANLEGG SARBEID ELLERS	10	10	-	-	10	-	-	-	-	-	-
SERVICEARBEID	76	13	1	-	12	-	63	36	8	18	1
MILITÆRT ARBEID, UOPPGITT ELLER IKKE IDENTIFISERT YRKE	55	29	2	1	24	2	26	5	3	16	2

TABELL 9. YRKESAKTIVE 16 ÅR OG OVER MED FAST OPPMØTEPÅSS PÅ ARBEID I UKA 25/10 - 31/10 1980, ETTER TALLET PÅ ARBEIDSREISER, REISETID OG YRKESFELT/OPPMØTEPÅSS

	I ALT	REISETID IKKE	REISETID 1 GANG			REISETID 2-3 GANGER			REISETID 4 GANGER ELLER FLERE			UOPP- GITT TALL PÅ REISER
			REISETID UNDER 45 MIN	REISETID 45 MIN OG OVER	UOPP- GITT	REISETID UNDER 45 MIN	REISETID 45 MIN OG OVER	UOPP- GITT	REISETID UNDER 45 MIN	REISETID 45 MIN OG OVER	UOPP- GITT	
I ALT	661	18	10	6	2	37	5	-	346	28	28	181
YRKESFELT												
TEKN., VITENSK., HUMANIS- TISK OG KUNSTN. ARBEID ...	88	4	2	-	-	9	1	-	57	5	3	7
OFF. ADM. OG FORVALTN.- ARBEID	8	1	-	-	-	-	-	-	7	-	-	-
BEDRIFTS- OG ORG.LEDELSE .	13	-	-	-	-	2	-	-	10	1	-	-
KONTORARBEID	32	-	1	-	-	3	-	-	24	4	-	-
HANDELSARBEID	43	1	1	-	-	2	-	-	24	4	-	11
JORDBRUKS-, SKOGBRUKS- OG FISKEARBEID	255	2	4	-	1	6	-	-	104	-	20	118
GRUVE OG SPRENGNINGS- ARBEID M.M.	1	-	-	-	-	-	-	-	-	-	-	1
TRANSPORT OG KOMMUNIKA- SJONSARBEID	29	2	-	-	-	3	2	-	17	-	1	4
INDUSTRI-, BYGGE- OG ANLEGG SARBEID I ALT	89	3	-	5	-	1	1	-	58	9	1	11
JERN- OG METALLV.ARBEID.	16	1	-	2	-	-	-	-	9	1	-	3
ELEKTROARBEID	5	-	-	1	-	-	-	-	2	2	-	-
TREARBEID	26	1	-	1	-	-	1	-	20	1	1	1
NÆRINGSMIDDELARBEID	21	-	-	1	-	1	-	-	15	-	-	4
MASKIN- OG MOTORDRIFT ..	6	1	-	-	-	-	-	-	2	2	-	1
LASTE-, LOSSE- OG LAGERARBEID	5	-	-	-	-	-	-	-	4	1	-	-
INDUSTRI-, BYGGE- OG ANLEGG SARBEID ELLERS ...	10	-	-	-	-	-	-	-	6	2	-	2
SERVICEARBEID	67	5	2	1	-	10	-	-	33	4	1	11
MILITÆRT ARBEID, UOPPGITT YRKE	36	-	-	-	1	1	1	-	12	1	2	18
OPPMØTEPÅSS OG KJØNN												
INNEN BOSTEDSFYLKET	603	8	9	4	2	36	5	-	342	26	27	144
MENN	368	7	4	3	1	11	4	-	228	14	14	82
KVINNER	235	1	5	1	1	25	1	-	114	12	13	62
I BOSTEDSKOMMUNEN	561	3	8	1	2	33	-	-	325	21	26	142
MENN	334	2	4	-	1	10	-	-	213	10	13	81
KVINNER	227	1	4	1	1	23	-	-	112	11	13	61
1813 BRØNNØY	34	2	1	1	-	3	3	-	17	5	1	1
MENN	26	2	-	1	-	1	2	-	15	4	1	-
KVINNER	8	-	1	-	-	2	1	-	2	1	-	1
1824 VEFSN	3	1	-	1	-	-	-	-	-	-	-	1
MENN	3	1	-	1	-	-	-	-	-	-	-	1
KVINNER	-	-	-	-	-	-	-	-	-	-	-	-
1805 NARVIK	1	1	-	-	-	-	-	-	-	-	-	-
MENN	1	1	-	-	-	-	-	-	-	-	-	-
KVINNER	-	-	-	-	-	-	-	-	-	-	-	-
1811 BINDAL	1	-	-	-	-	-	1	-	-	-	-	-
MENN	1	-	-	-	-	-	1	-	-	-	-	-
KVINNER	-	-	-	-	-	-	-	-	-	-	-	-
1815 VEGA	1	1	-	-	-	-	-	-	-	-	-	-
MENN	1	1	-	-	-	-	-	-	-	-	-	-
KVINNER	-	-	-	-	-	-	-	-	-	-	-	-
1816 VEVELSTAD	1	-	-	-	-	-	1	-	-	-	-	-
MENN	1	-	-	-	-	-	1	-	-	-	-	-
KVINNER	-	-	-	-	-	-	-	-	-	-	-	-
ANDRE KOMMUNER I FYLKET.	1	-	-	1	-	-	-	-	-	-	-	-
MENN	1	-	-	1	-	-	-	-	-	-	-	-
KVINNER	-	-	-	-	-	-	-	-	-	-	-	-
UTENFOR FYLKET	14	10	-	2	-	-	-	-	-	-	-	2
MENN	11	8	-	2	-	-	-	-	-	-	-	1
KVINNER	3	2	-	-	-	-	-	-	-	-	-	1
0301 OSLO	4	2	-	1	-	-	-	-	-	-	-	1
MENN	2	-	-	1	-	-	-	-	-	-	-	1
KVINNER	2	2	-	-	-	-	-	-	-	-	-	-
1201 BERGEN	2	2	-	-	-	-	-	-	-	-	-	-
MENN	2	2	-	-	-	-	-	-	-	-	-	-
KVINNER	-	-	-	-	-	-	-	-	-	-	-	-
0501 LILLEHAMMER	1	1	-	-	-	-	-	-	-	-	-	-
MENN	1	1	-	-	-	-	-	-	-	-	-	-
KVINNER	-	-	-	-	-	-	-	-	-	-	-	-
0517 SEL	1	-	-	-	-	-	-	-	-	-	-	1
MENN	-	-	-	-	-	-	-	-	-	-	-	-
KVINNER	1	-	-	-	-	-	-	-	-	-	-	1
ANDRE STEDER UTENFOR FYLKET	6	5	-	1	-	-	-	-	-	-	-	-
MENN	6	5	-	1	-	-	-	-	-	-	-	-
KVINNER	-	-	-	-	-	-	-	-	-	-	-	-
UOPPGITT OPPMØTEPÅSS	44	-	1	-	-	1	-	-	4	2	1	35

TABELL 10. YRKESAKTIVE 16 ÅR OG OVER MED FAST ARBEIDSREISE I UKA 25/10 - 31/10 1980, ETTER REISEMÅTE,

OPPMØTEPLASS, TALLET PÅ ARBEIDSSREISER OG REISETID

	I ALT	ETT TRANSPORTMIDDEL					TO ELLER FLERE TRANSPORTMIDLER					UOPP- GITT TRANS- PORT- MIDDEL
		BIL	BUSS	TOG, TRIKK, T-BANE	BÅT	SYKKEL, OVER 10 MIN GANGE	ANNET	BIL OG BUSS/TOG/ TRIKK/ T-BANE/ BÅT	BUSS OG TOG/ TRIKK/ T-BANE/ BÅT	ANDRE KOMBINA- SJONER		
I ALT	462	181	10	1	1	97	85	5	-	22	60	
OPPMØTEPLASS,												
TALLET PÅ ARBEIDSSREISER												
OG REISETID												
OPPMØTEPLASS I BOSTEDS-												
KOMMUNEN	416	153	4	-	-	96	83	2	-	20	58	
REISTE 1 GANG	11	2	-	-	-	5	1	1	-	-	2	
0-45 MIN	8	2	-	-	-	4	1	1	-	-	-	
45 MIN OG OVER	1	-	-	-	-	1	-	-	-	-	-	
UOPPGITT REISETID ...	2	-	-	-	-	-	-	-	-	-	2	
REISTE 2-3 GANGER	33	14	2	-	-	7	6	-	-	1	3	
0-14 MIN	22	10	-	-	-	4	5	-	-	-	3	
15-29 "	10	4	1	-	-	3	1	-	-	1	-	
30-44 "	1	-	1	-	-	-	-	-	-	-	-	
45 MIN OG OVER	-	-	-	-	-	-	-	-	-	-	-	
UOPPGITT REISETID ...	-	-	-	-	-	-	-	-	-	-	-	
REISTE 4 GANGER ELLER FLERE	372	137	2	-	-	84	76	1	-	19	53	
0-14 MIN	252	76	2	-	-	61	72	-	-	13	28	
15-29 "	61	40	-	-	-	14	2	1	-	3	1	
30-44 "	12	4	-	-	-	6	1	-	-	1	-	
45 MIN OG OVER	21	16	-	-	-	3	-	-	-	2	-	
UOPPGITT REISETID ...	26	1	-	-	-	-	1	-	-	-	24	
OPPMØTEPLASS UTENFOR												
BOSTEDSKOMMUNEN	37	24	5	-	-	1	2	3	-	1	1	
REISTE 1 GANG	6	3	1	-	-	-	1	1	-	-	-	
0-45 MIN	1	-	1	-	-	-	-	-	-	-	-	
45 MIN OG OVER	5	3	-	-	-	-	1	1	-	-	-	
UOPPGITT REISETID ...	-	-	-	-	-	-	-	-	-	-	-	
REISTE 2-3 GANGER	8	3	3	-	-	-	-	1	-	1	-	
0-14 MIN	-	-	-	-	-	-	-	-	-	-	-	
15-29 "	2	-	1	-	-	-	-	1	-	-	-	
30-44 "	1	-	1	-	-	-	-	-	-	-	-	
45 MIN OG OVER	5	3	1	-	-	-	-	-	-	1	-	
UOPPGITT REISETID ...	-	-	-	-	-	-	-	-	-	-	-	
REISTE 4 GANGER ELLER FLERE	23	18	1	-	-	1	1	1	-	-	1	
0-14 MIN	6	4	-	-	-	1	1	-	-	-	-	
15-29 "	4	4	-	-	-	-	-	-	-	-	-	
30-44 "	7	5	1	-	-	-	-	1	-	-	-	
45 MIN OG OVER	5	5	-	-	-	-	-	-	-	-	1	
UOPPGITT REISETID ...	1	-	-	-	-	-	-	-	-	-	-	
UOPPGITT OPPMØTEPLASS ...	9	4	1	1	1	-	-	-	-	1	1	
KJØNN OG ALDER												
MENN	288	122	4	-	1	40	62	5	-	17	37	
16-19 ÅR	18	6	-	-	-	1	8	1	-	1	1	
20-24 "	29	20	-	-	-	-	7	-	-	2	-	
25-29 "	39	21	-	-	-	7	6	-	-	3	2	
30-39 "	85	32	2	-	-	10	20	1	-	7	13	
40-49 "	49	17	2	-	-	9	9	1	-	1	10	
50-59 "	43	20	-	-	1	7	6	2	-	2	5	
60-66 "	21	6	-	-	-	5	4	-	-	1	5	
67-69 "	2	-	-	-	-	-	1	-	-	-	1	
70 ÅR OG OVER	2	-	-	-	-	1	1	-	-	-	-	
KVINNER	174	59	6	1	-	57	23	-	-	5	23	
16-19 ÅR	3	1	1	-	-	-	-	-	-	-	1	
20-24 "	21	8	2	1	-	3	2	-	-	2	3	
25-29 "	26	11	-	-	-	9	2	-	-	1	3	
30-39 "	41	18	2	-	-	10	9	-	-	1	1	
40-49 "	41	13	-	-	-	15	5	-	-	1	7	
50-59 "	26	6	1	-	-	13	3	-	-	-	3	
60-66 "	14	2	-	-	-	5	2	-	-	-	5	
67-69 "	1	-	-	-	-	1	-	-	-	-	-	
70 ÅR OG OVER	1	-	-	-	-	1	-	-	-	-	-	

TABELL 11. BOLIGER ETTER HUSTYPE OG TALLET PÅ ROM. BOSATTE ETTER TALLET PÅ ROM I BOLIGEN. 1/11 1980

TALLET PÅ ROM UTENOM KJØKKEN	BOLIGER						BOSATTE	
	I ALT	I VÅNINGSHUS I TILKN. TIL GÅRSDRIFT OG I FRITTL. ENEBOLIGER	I ANDRE ENE- OG TOMANNS- BOLIGER OG SMÅHUS	I BLOKK, LEIE- GÅRD E.L.	I ANDRE BYGG	I UOPP- GITT HUS- TYPE	I ALT PR. ROM	
ALLE	746	623	18	2	16	87	2151	0,7
1 ROM	25	20	1	-	3	1	37	1,5
MED KJØKKEN								
6 KVM OG OVER	17	13	1	-	2	1	23	1,4
MED KJØKKEN								
UNDER 6 KVM	6	5	-	-	1	-	10	1,7
UTEN KJØKKEN	1	1	-	-	-	-	2	2,0
UOPPGITT	1	1	-	-	-	-	2	2,0
2 ROM	54	40	6	-	2	6	111	1,0
MED KJØKKEN								
6 KVM OG OVER	35	28	4	-	-	3	70	1,0
MED KJØKKEN								
UNDER 6 KVM	15	9	1	-	2	3	29	1,0
UTEN KJØKKEN	-	-	-	-	-	-	-	-
UOPPGITT	4	3	1	-	-	-	12	1,5
3 ROM	78	66	4	-	3	5	175	0,7
4 "	176	162	3	1	2	8	540	0,8
5 "	163	151	1	1	1	9	526	0,6
6 "	100	94	-	-	2	4	352	0,6
7 "	35	32	1	-	-	2	117	0,5
8 ROM OG OVER	39	36	1	-	-	2	146	0,4
UOPPGITT	76	22	1	-	3	50	147	-

TABELL 12. BOLIGER ETTER HUSETS BYGGEÅR OG HUSTYPE/EIE-/LEIEFORM. BOSATTE OG ROM, ETTER HUSETS BYGGEÅR. 1/11 1980

	HUSETS BYGGEÅR									
	ALLE	1900 OG FØR	1901- 1920	1921- 1940	1941- 1945	1946- 1950	1951- 1960	1961- 1970	1971- 1980	UOPP- GITT
BOLIGER I ALT	746	93	42	81	16	60	113	107	176	58
HUSTYPE										
I VÅNINGSHUS	307	73	18	42	10	23	50	50	39	2
I FRITTLIGGENDE ENEBOLIG ..	316	13	19	32	5	26	50	47	118	6
I REKKEHUS, TERR.HUS E.L. .	7	-	1	-	-	-	-	1	5	-
I HORIZONTALT DELT										
TOMANNSBOLIG	6	-	1	1	-	-	-	1	3	-
I ANNET BYGG UNDER 3 ETG. .	5	2	-	-	-	-	1	1	1	-
I BLOKK, LEIEGÅRD E.L.	2	-	-	-	-	1	-	1	-	-
I FORRETNINGSBYGG	12	-	1	1	-	4	5	1	-	-
I BYGG FOR FELLES- HUSHOLDNING	4	-	-	-	-	1	-	-	2	1
I UOPPGITT HUSTYPE	87	5	2	5	1	5	7	5	8	49
EIE-/LEIEFORHOLD TIL										
BOLIGEN										
EIES I ALT	516	62	30	65	11	47	89	78	126	8
PRIVAT	493	60	28	65	11	43	82	75	121	8
GJENNOM BORETTSLAG E.L. .	23	2	2	-	-	4	7	3	5	-
LEIES I ALT	132	23	9	7	4	9	16	20	42	2
VED VANLIG LEIEKONTRAKT .	28	5	3	-	1	2	5	2	9	1
SOM TJENESTEBOLIG	20	-	3	-	-	2	2	7	6	-
FOR ET AVGRENET TIDSRUM.	11	-	-	2	1	-	2	1	4	1
PÅ ANDRE VILKÅR	73	18	3	5	2	5	7	10	23	-
UOPPGITT	98	8	3	9	1	4	8	9	8	48
BOSATTE I ALT	2151	218	114	226	37	144	298	384	636	94
BOSATTE PR. BOLIG	2,9	2,3	2,7	2,8	2,3	2,4	2,6	3,6	3,6	1,6
ROM I ALT	3067	434	160	376	69	235	505	494	745	50
ROM PR. BOLIG	4,6	4,9	4,4	4,8	4,3	4,2	4,6	4,8	4,4	3,6
BOSATTE PR. ROM	0,7	0,5	0,6	0,6	0,5	0,6	0,6	0,8	0,8	0,5

TABELL 13. BOLIGER ETTER VIKTIGSTE KILDE TIL OPPVARMING OG BYGGEÅR/INSTALLASJON AV PIPE. BOSATTE ETTER BOLIGENS VIKTIGSTE KILDE TIL OPPVARMING. 1/11 1980

	EN KILDE VIKTIGST					TO ELLER FLERE LIKEVERDIGE KILDER						UOPP- GITT OPP- VARM- INGS- KILDE
	ALLE	SEN- TRAL- VARME	ELEK- TRISKE OVNER E.L.	OVNER FOR FLY- TENDE BRENSSEL	OVNER FOR FAST BRENSSEL	ALLE EL. OVNER OG OVNER FOR FAST BRENSSEL	EL. OVNER OG OVNER FOR FLY- TENDE BRENSSEL	OVNER FOR FAST OG FLY- TENDE BRENSSEL	EL. OVNER OG OVNER FOR FAST OG FLY- TENDE BRENSSEL			
BOLIGER I ALT	746	450	27	116	99	208	229	94	34	56	45	67
BYGGEÅR												
1900 OG FØR	93	53	1	1	9	42	37	15	4	13	5	3
1901 - 1920	42	23	-	6	3	14	17	7	-	6	4	2
1921 - 1940	81	53	1	9	16	27	24	11	2	6	5	4
1941 - 1945	16	8	-	-	4	4	8	3	1	2	2	-
1946 - 1950	60	38	1	9	12	16	20	8	2	5	5	2
1951 - 1960	113	78	2	14	20	42	29	9	6	9	5	6
1961 - 1970	107	67	5	17	14	31	35	15	6	7	7	5
1971 - 1980	176	119	17	56	20	26	54	25	13	6	10	3
UOPPGITT	58	11	-	4	1	6	5	1	-	2	2	42
PIPE												
MED PIPE	685	432	25	100	99	208	229	94	34	56	45	24
UTEN PIPE	14	14	2	12	-	-	-	-	-	-	-	-
UOPPGITT	47	4	-	4	-	-	-	-	-	-	-	43
BOSATTE I ALT	2151	1370	110	362	298	600	651	273	94	161	123	130
BOSATTE PR. BOLIG .	2,9	3,0	4,1	3,1	3,0	2,9	2,8	2,9	2,8	2,9	2,7	1,9
ROM I ALT	3067	1980	145	492	402	941	1022	419	144	254	204	66
ROM PR. BOLIG	4,6	4,6	5,4	4,5	4,3	4,7	4,6	4,7	4,4	4,6	4,6	3,7
BOSATTE PR. ROM ...	0,7	0,7	0,8	0,7	0,7	0,6	0,6	0,6	0,6	0,6	0,6	0,7

TABELL 14. BOLIGER ETTER SANITÆRUTSTYR OG TALLET PÅ ROM. BOSATTE ETTER BOLIGENS SANITÆRUTSTYR. 1/11 1980

TALLET PÅ ROM UTENOM KJØKKEN	MED BAD					UTEN BAD					UOPP- GITT OM BAD	
	ALLE	WC I BOLI- GEN	WC UTENFOR BOLI- GEN	ANNET AV- TREDE	UOPP- GITT AV- TREDE	ALLE	WC I BOLI- GEN	WC UTENFOR BOLI- GEN	ANNET AV- TREDE	UOPP- GITT AV- TREDE		
BOLIGER I ALT	746	599	577	2	7	13	86	9	10	59	8	61
1 ROM	25	14	14	-	-	-	11	2	-	8	1	-
MED KJØKKEN												
6 KVM OG OVER	17	9	9	-	-	-	8	1	-	6	1	-
MED KJØKKEN												
UNDER 6 KVM	6	3	3	-	-	-	3	1	-	2	-	-
UTEN KJØKKEN	1	1	1	-	-	-	-	-	-	-	-	-
UOPPGITT	1	1	1	-	-	-	-	-	-	-	-	-
2 ROM	54	38	35	-	2	1	15	2	3	8	2	1
MED KJØKKEN												
6 KVM OG OVER	35	26	24	-	2	-	8	2	2	3	1	1
MED KJØKKEN												
UNDER 6 KVM	15	9	9	-	-	-	6	-	1	4	1	-
UTEN KJØKKEN	-	-	-	-	-	-	-	-	-	-	-	-
UOPPGITT	4	3	2	-	-	1	1	-	-	1	-	-
3 ROM	78	57	56	-	-	1	20	1	5	12	2	1
4 "	176	159	154	-	2	3	12	1	1	9	1	5
5 "	163	148	141	1	2	4	12	1	1	10	-	3
6 "	100	91	89	1	1	-	7	1	-	6	-	2
7 "	35	33	31	-	-	2	1	-	-	1	-	1
8 ROM OG OVER	39	35	35	-	-	-	3	-	-	3	-	1
UOPPGITT	76	24	22	-	-	2	5	1	-	2	2	47
BOSATTE I ALT	2151	1886	1829	4	15	38	164	12	22	117	13	101
BOSATTE PR. BOLIG	2,9	3,1	3,2	2,0	2,1	2,9	1,9	1,3	2,2	2,0	1,6	1,7
BOSATTE PR. ROM	0,7	0,7	0,7	0,4	0,5	0,6	0,6	0,5	0,7	0,5	0,6	0,4
ROM PR. BOLIG	4,6	4,7	4,7	5,5	4,0	4,6	3,5	3,0	3,0	3,8	2,5	4,9

TABELL 15. BOLIGER, ROM OG BOSATTE, ETTER HUSTYPE. 1/11 1980

	ALLE	VÅ- NING- HUS I TILKN. TIL GÅRDS- DRIFT	FRITT- LIG- ENDE- BOLIG	REKKEHUS, TERRASSEHUS, HUS I KJEDE, VERTIKALT DELT TOMANNS- BOLIG	HORI- SON- TALT DELT TO- MANNS- BOLIG	ANNET BOLIGBYGG MED FÆRRE ENN 3 ETASJER	BLOKK, LEIEGÅRD ELLER ANNET BOLIGBYGG MED 3 ETASJER EL. FLERE	FOR- RET- NING- BYGG MV.	BYGG FOR FEL- LES- HUS- HOLD- NING	UOPP- GITT HUS- TYPE
BOLIGER I ALT	746	307	316	7	6	5	2	12	4	87
BOSATTE I ALT	2151	946	951	12	15	16	:	30	:	167
BOSATTE PR. BOLIG	2,9	3,1	3,0	1,7	2,5	3,2	:	2,5	:	1,9
ROM I ALT	3067	1475	1324	26	13	19	9	32	9	160
ROM PR. BOLIG	4,6	5,0	4,4	3,7	2,6	3,8	4,5	3,2	3,0	4,3
BOSATTE PR. ROM ..	0,7	0,6	0,7	0,5	0,8	0,8	:	0,8	:	0,6

TABELL 16. BOLIGER ETTER EIE-/LEIEFORM OG AREAL. BOSATTE ETTER EIE-/LEIEFORHOLD TIL BOLIGEN. 1/11 1980

AREAL	ALLE	BOLIGEN EIES			BOLIGEN LEIES					UOPPGITT EIE-/ LEIE- FORM
		ALLE PRIVAT	GJENNOM BORETT- LAG E.L.	ALLE	VED VANLIG LEIE- KONTRAKT	SOM TJENESTE- BOLIG	FOR ET AVGRENSET TIDSRUM	PÅ ANDRE VILKÅR		
BOLIGER I ALT	746	516	493	23	132	28	20	11	73	98
UNDER 30 KVM ...	24	13	11	2	8	1	1	1	5	3
30- 39 KVM	22	12	10	2	8	4	1	-	3	2
40- 49 "	35	21	20	1	9	2	1	-	6	5
50- 59 "	60	39	38	1	12	5	-	2	5	9
60- 79 "	124	85	79	6	30	7	3	1	19	9
80- 99 "	197	154	150	4	33	4	8	3	18	10
100-129 "	149	127	122	5	18	1	3	2	12	4
130 KVM OG OVER.	61	51	49	2	10	1	3	1	5	-
UOPPGITT AREAL .	74	14	14	-	4	3	-	1	-	56
BOSATTE I ALT	2151	1598	1524	74	357	77	64	22	194	196
BOSATTE PR. BOLIG.	2,9	3,1	3,1	3,2	2,7	2,8	3,2	2,0	2,7	2,0
ROM I ALT	3067	2368	2285	84	523	93	82	37	310	176
ROM PR. BOLIG	4,6	4,7	4,7	4,2	4,1	3,7	4,1	3,7	4,2	4,4
BOSATTE PR. ROM ..	0,7	0,7	0,7	0,8	0,7	0,8	0,8	0,5	0,6	0,6

TABELL 17. BOLIGER, BOSATTE OG ROM, ETTER BOSATTE PR. ROM I BOLIGEN. 1/11 1980

	ALLE	BOSATTE PR. ROM UTENGM KJØKKEN									
		UNDER 0,25	0,25- 0,49	0,50- 0,74	0,75- 0,99	1,00- 1,24	1,25- 1,49	1,50- 1,74	1,75- 1,99	2,00 OG OVER	UOPP- GITT
BOLIGER I ALT	746	49	157	180	81	133	29	13	6	22	76
BOSATTE I ALT	2151	54	284	477	321	517	146	65	42	98	147
BOSATTE PR. BOLIG	2,9	1,1	1,8	2,7	4,0	3,9	5,0	5,0	7,0	4,5	1,9
ROM I ALT	3067	306	807	822	403	507	113	42	24	43	-
ROM PR. BOLIG	4,6	6,2	5,1	4,6	5,0	3,8	3,9	3,2	4,0	2,0	-

TABELL 20. FAMILIER OG PERSONER I PRIVATHUSHOLDNINGER, ETTER FAMILIETYPPE OG EIE-/LEIEFORHOLD TIL BOLIGEN/ TALLET PÅ ROM I BOLIGEN. 1/11 1980

	I ALT		FAMI- LIER MED EN PER- SON	FAMILIER MED TO ELLER FLERE PERSONER							
	FAMI- LIER	PER- SONER		I ALT		EKTE- PAR UTEN UGIFTE BARN	EKTEPAR MED UGIFTE BARN		MOR ELLER FAR MED UGIFTE BARN		FAM. MED UOPP- GITT FAM.- TYPE
				FAMI- LIER	PER- SONER		FAMI- LIER	PER- SONER	FAMI- LIER	PER- SONER	
I ALT	847	2151	309	538	1842	142	322	1375	72	173	2
EIE-/LEIEFORHOLD TIL BOLIGEN											
EIES I ALT	587	1598	180	407	1418	110	250	1080	45	108	2
PRIVAT	563	1524	175	388	1349	103	239	1028	44	105	2
GJENNOM BORETTSLAG E.L. ..	24	74	5	19	69	7	11	52	1	3	-
LEIES I ALT	153	357	66	87	291	20	52	212	15	39	-
VED VANLIG LEIEKONTRAKT ..	31	77	14	17	63	1	11	46	5	15	-
SOM TJENESTEBOLIG	24	64	7	17	57	-	15	53	2	4	-
FOR ET AVGRENSET TIDSRUM .	13	22	9	4	13	-	1	6	3	7	-
PÅ ANDRE VILKÅR	85	194	36	49	158	19	25	107	5	13	-
UOPPGITT	107	196	63	44	133	12	20	83	12	26	-
TALLET PÅ ROM I BOLIGEN											
UTENOM KJØKKEN											
1 ROM	27	37	20	7	17	2	2	6	3	7	-
MED KJØKKEN											
6 KVM OG OVER	18	23	14	4	9	2	1	3	1	2	-
MED KJØKKEN											
UNDER 6 KVM	6	10	4	2	6	-	1	3	1	3	-
UTEN KJØKKEN	2	2	2	-	-	-	-	-	-	-	-
UOPPGITT	1	2	-	1	2	-	-	-	1	2	-
2 ROM	65	111	39	26	72	11	8	35	7	15	-
MED KJØKKEN											
6 KVM OG OVER	39	70	20	19	50	11	4	19	4	9	-
MED KJØKKEN											
UNDER 6 KVM	21	29	16	5	13	-	2	7	3	6	-
UTEN KJØKKEN	-	-	-	-	-	-	-	-	-	-	-
UOPPGITT	5	12	3	2	9	-	2	9	-	-	-
3 ROM	87	175	41	46	134	18	20	79	8	19	-
4 "	198	540	58	140	482	32	87	368	21	50	-
5 "	182	526	44	138	482	33	95	394	9	19	1
6 "	120	352	35	85	317	25	54	246	5	14	1
7 "	39	117	9	30	108	9	18	82	3	8	-
8 ROM OG OVER	49	146	14	35	132	6	23	102	6	18	-
UOPPGITT	80	147	49	31	98	6	15	63	10	23	-

TABELL 21. TALLET PÅ PRIVATHUSHOLDNINGER MED UTVALGTE KJENNETEGN FOR BOLIGSTANDARD, OG DISPONERING AV PERSONBIL. BOSATTE I SLIKE HUSHOLDNINGER, ETTER ALDER. 1/11 1980

	ALLE	WC I BOLIGEN	BAD I BOLIGEN	TELEFON I BOLIGEN	BRENSEL- OVN I BOLIGEN	BOLIG- EN BYGGET ETTER 1945	HUSHOLD- NINGEN EIER BOLIGEN	KJØKKEN 6 KVM OG OVER I BOLIGEN	BIL DIS- PONERES OVER I AV HUS- HOLDNINGEN
PRIVATHUSHOLDNINGER ...	746	595	595	496	661	456	516	607	406
BOSATTE	2151	1854	1886	1492	1961	1462	1598	1846	1486
0-19 ÅR	703	632	645	471	640	531	534	619	574
20-39 "	518	451	460	308	456	376	362	433	425
40-59 "	397	352	362	301	369	286	332	355	295
60-69 "	262	220	228	208	252	162	197	212	131
70-79 "	185	143	139	147	172	74	129	163	40
80 ÅR OG OVER	86	56	52	57	72	33	44	64	21
BOSATTE PR. BOLIG	2,9	3,1	3,1	3,0	3,0	3,2	3,1	3,0	3,7
ROM PR. BOLIG	4,6	4,7	4,7	4,8	4,6	4,5	4,7	4,7	5,0
BOSATTE PR. ROM	0,7	0,7	0,7	0,6	0,6	0,7	0,7	0,7	0,7
HUSHOLDNINGER HVOR FOREKOMST AV KJENNETEGNET IKKE ER OPPGITT	-	70	61	65	48	58	98	98	92

TABELL 22. FOLKEMENGDEN ETTER ALDER, KJØNN OG TYPE BOLIGSTRØK/GRUNNKRETS. 1/11 1980

I ALT	ALDER. ÅR											
	0-6	7-15	16-19	20-24	25-29	30-49	50-59	60-66	67-69	70-79	80 OG OVER	
KOMMUNEN	2168	188	373	142	134	134	440	207	181	81	189	99
MENN	1095	93	206	79	72	67	239	104	69	41	84	41
KVINNER	1073	95	167	63	62	67	201	103	112	40	105	58
TYPE BOLIGSTRØK OG KJØNN												
TETTBYGDE STRØK	684	75	124	42	39	49	142	65	40	19	47	42
MENN	324	39	66	18	17	23	72	31	10	11	20	17
KVINNER	360	36	58	24	22	26	70	34	30	8	27	25
7531 VIK	298	28	51	19	17	20	60	29	13	13	19	29
MENN	144	15	30	7	9	8	33	15	2	6	9	10
KVINNER	154	13	21	12	8	12	27	14	11	7	10	19
7532 BERG	386	47	73	23	22	29	82	36	27	6	28	13
MENN	180	24	36	11	8	15	39	16	8	5	11	7
KVINNER	206	23	37	12	14	14	43	20	19	1	17	6
SPREDTBYGDE STRØK	1471	109	247	100	93	85	295	142	141	62	141	56
MENN	766	52	139	61	55	44	166	73	59	30	63	24
KVINNER	705	57	108	39	38	41	129	69	82	32	78	32
UOPPGITT BOLIGSTRØK	13	4	2	-	2	-	3	-	-	-	1	1
GRUNNKRETS OG KJØNN												
01 SØMNA	2155	184	371	142	132	134	437	207	181	81	188	98
MENN	1090	91	205	79	72	67	238	104	69	41	83	41
KVINNER	1065	93	166	63	60	67	199	103	112	40	105	57
0101 ØYERNE	73	2	7	2	6	2	13	7	9	9	15	1
MENN	38	1	3	1	5	2	6	5	4	4	7	-
KVINNER	35	1	4	1	1	-	7	2	5	5	8	1
0102 SUND	111	4	23	8	5	7	25	5	11	3	12	8
MENN	60	3	14	4	5	2	16	2	3	2	4	5
KVINNER	51	1	9	4	-	5	9	3	8	1	8	3
0103 SAND	190	18	24	14	17	22	22	24	21	11	11	6
MENN	93	8	12	7	8	11	14	9	8	5	8	3
KVINNER	97	10	12	7	9	11	8	15	13	6	3	3
0104 ØSTRE VIK	135	10	24	8	9	1	33	15	14	6	14	1
MENN	69	4	14	5	4	-	17	7	8	2	8	-
KVINNER	66	6	10	3	5	1	16	8	6	4	6	1
0105 MIDTRE VIK	255	24	43	16	14	15	57	20	10	8	18	30
MENN	125	12	24	8	9	5	33	11	3	3	6	11
KVINNER	130	12	19	8	5	10	24	9	7	5	12	19
0106 VESTRE VIK	196	12	28	13	13	17	31	24	18	11	24	5
MENN	103	8	17	7	8	9	19	12	5	6	10	2
KVINNER	93	4	11	6	5	8	12	12	13	5	14	3
0107 SØMHOVD	92	9	15	3	5	6	20	11	7	6	9	1
MENN	48	2	9	2	3	3	12	6	1	4	5	1
KVINNER	44	7	6	1	2	3	8	5	6	2	4	-
0108 BREKKEIDET	234	17	38	23	12	15	39	23	21	8	21	17
MENN	116	7	23	13	8	9	21	12	7	4	5	7
KVINNER	118	10	15	10	4	6	18	11	14	4	16	10
0109 SØMNES	197	31	44	11	6	16	55	13	8	1	9	3
MENN	107	17	24	7	3	7	29	7	3	1	6	3
KVINNER	90	14	20	4	3	9	26	6	5	-	3	-
0110 BERG/KLAKKEN	292	26	52	18	20	17	54	33	25	8	27	12
MENN	133	12	25	9	8	9	25	16	10	5	9	5
KVINNER	159	14	27	9	12	8	29	17	15	3	18	7
0111 GRØTHEIM	129	12	25	5	10	7	34	9	12	3	11	1
MENN	67	8	15	1	4	4	19	2	7	1	6	-
KVINNER	62	4	10	4	6	3	15	7	5	2	5	1
0112 DALBOTN	205	18	42	20	14	8	49	17	12	4	11	10
MENN	107	9	22	14	6	5	25	13	3	3	4	3
KVINNER	98	9	20	6	8	3	24	4	9	1	7	7
0113 FRILSTAD/HOMBORNE	46	1	6	1	1	1	5	6	13	3	6	3
MENN	24	-	3	1	1	1	2	2	7	1	5	1
KVINNER	22	1	3	-	-	-	3	4	6	2	1	2
UOPPGITT BOSTED	13	4	2	-	2	-	3	-	-	-	1	1

TABELL 24. TALLET PÅ PRIVATHUSHOLDNINGER MED UTVALGTE KJENNETEGN FOR BOLIGSTANDARD, OG DISPONERING AV PERSONBIL. BOLIGSTRØK/GRUNNKRETS. 1/11 1980

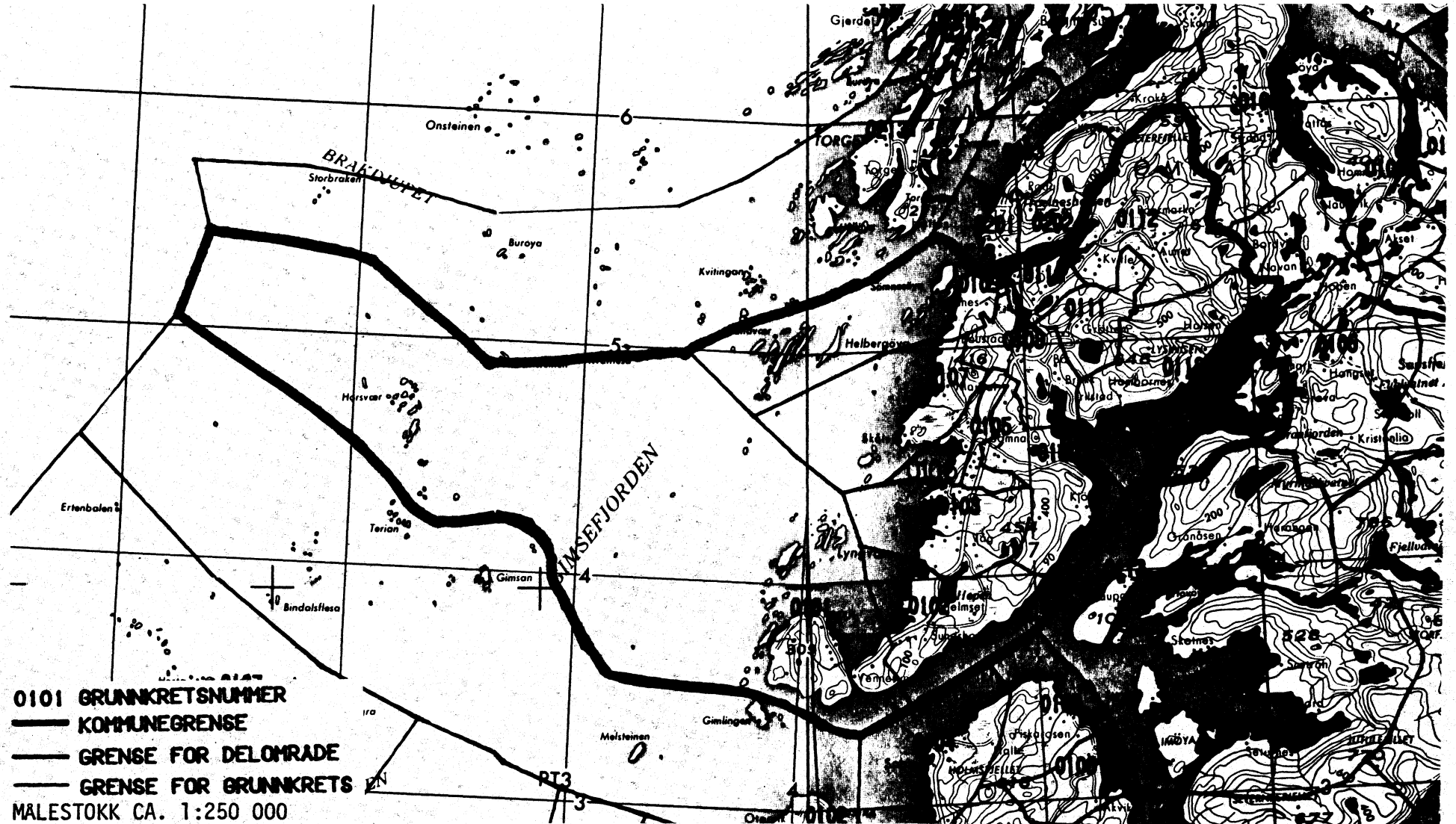
	ALLE	WC I BOLIGEN	WC UTENFOR BOLIGEN	ANNET AVTREDE	BAD I BOLIGEN	TELEFON I BOLIGEN	PIPE I BOLIGEN	BOLI- GEN BYGGET ETTER 1945	HUS- HOLD- NINGEN EIER BOLIGEN	KJØKKEN 6 KVM OG OVER I BOLIGEN	BIL DIS- PONERES AV HUS- HOLD- NINGEN
KOMMUNEN	746	595	13	68	599	496	685	456	516	607	406
TYPE BOLIGSTRØK											
TETTBYGDE STRØK	231	201	2	8	198	139	202	169	147	175	136
7531 VIK	104	84	2	5	86	67	88	69	63	72	56
7532 BERG	127	117	-	3	112	72	114	100	84	103	80
SPREDTBYGDE STRØK ..	509	391	11	59	398	354	478	286	366	430	268
UOPPGITT BOLIGSTRØK	6	3	-	1	3	3	5	1	3	2	2
GRUNNKRETS											
01 SØMNA	740	592	13	67	596	493	680	455	513	605	404
0101 ØYERNE	35	24	-	8	24	28	33	22	30	30	11
0102 SUND	38	30	2	5	31	32	36	16	28	34	20
0103 SAND	64	47	1	8	49	44	58	36	42	53	35
0104 ØSTRE VIK ...	46	33	-	9	34	35	44	29	33	40	22
0105 MIDTRE VIK ..	86	72	1	3	75	62	72	62	54	63	47
0106 VESTRE VIK ..	75	60	1	5	59	43	67	36	52	55	34
0107 SØMHOVD	33	29	-	-	31	22	31	21	23	27	20
0108 BREKKEIDET ..	81	54	4	13	55	58	77	39	55	69	39
0109 SØMNES	57	51	-	2	50	28	49	45	40	48	42
0110 BERG/KLAKKEN	102	93	1	4	90	61	95	75	68	82	58
0111 GRØTHEIM	41	33	-	3	35	24	38	23	32	34	29
0112 DALBOTN	63	51	3	5	49	40	61	41	42	53	41
0113 FRILSTAD/HOMB	19	15	-	2	14	16	19	10	14	17	6
UOPPGITT BOSTED	6	3	-	1	3	3	5	1	3	2	2

OVERSIKT SOM VISER HVILKEN KOMMUNE OG FOLKETELLINGSKRETS 1)
GRUNNKRETSENE I 1980 TILHØRTE VED FOLKE- OG BOLIGTELLINGEN I 1970

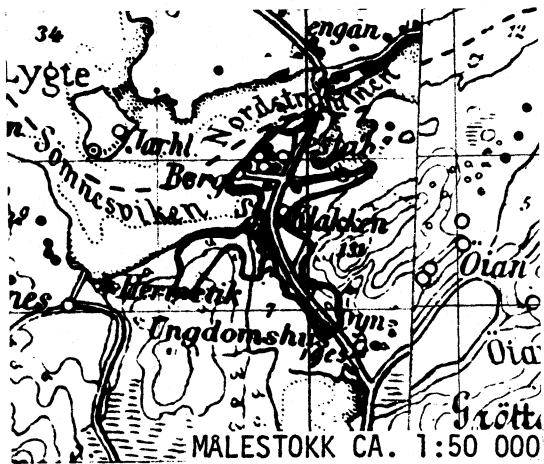
GRUNNKRETS 1980	KOMM 1970	---FOLKETELLINGSKRETS 1970--- HEL KRETS	DEL AV KRETS
0101 ØYERNE	1814	23	
0102 SUND	1814	24	
0103 SAND	1814	25	
0104 ØSTRE VIK	1814	27	
0105 MIDTRE VIK	1814		26
0106 VESTRE VIK	1814		26
0107 SØMHOVD	1814	28	
0108 BREKKEIDET	1814		29
0109 SØMNES	1814		29
0110 BERG/KLAKKEN	1814	43	30
0111 GRØTHEIM	1814		30
0112 DALBOTN	1814	31	
0113 FRILSTAD/HOMBORNES	1814		32

1) OVERSIKTEN ER FORELØPIG OG KAN INNEHOLDE FEIL. ENDELIG UTGAVE VIL FORELIGGE I EGET DOKUMENTASJONSHEFTE: "GRUNNKRETSER OG TETTSTEDER. DOKUMENTASJON 1980".

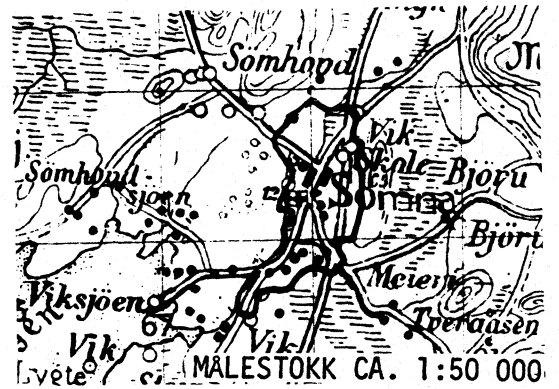
1812 SØMNA



AVGRENSING AV BERG TETTSTED



AVGRENSING AV VIK TETTSTED



Med samtykke fra Norges geografiske oppmåling er NGOs kartmateriale brukt som kartgrunnlag.

Personskjema

Folke- og bolig telling 1980

Unggitt
taushetspliktStatistisk
Sentralbyrå
Folke-
tellingkontoretSend skjemaet tilbake i svarkonvolutten
som mottakeren av boligskjemaet
har fått.

Lovhjemmel:

Stortingsvedtak av 16. november 1978, med hjemmel i lov nr. 2 av 25. april 1907.

SETT KRYSS SLIK: IKKE SLIK: BRUK HELST
BLYANT ELLER
BLÅ/SVART
KULEPENN.

H

1. Hvem bor De sammen med i leiligheten? Rettledningen beskriver hva vi mener med en leilighet.
Sett flere kryss hvis nødvendig.

- | | |
|---|--|
| 1 <input type="checkbox"/> Ingen | 4 <input type="checkbox"/> Datter, sønn |
| 2 <input type="checkbox"/> Ektefelle | 5 <input type="checkbox"/> Mor, far |
| 3 <input type="checkbox"/> Forlovede eller annen person jeg lever sammen med (uten å ha inngått formelt ekteskap) | 6 <input type="checkbox"/> Søsken, svigerforeldre, barnebarn, svoger, svigerinne, svigerbarn, tante, onkel, nevø, niese, besteforeldre |
| | 7 <input type="checkbox"/> Andre personer |

2. Hvilket trossamfunn er De tilsluttet?

- | |
|---|
| 1 <input type="checkbox"/> Den norske kirke (statskirken) |
| 2 <input type="checkbox"/> Trossamfunn utenfor Den norske kirke |
| 3 <input type="checkbox"/> Ikke tilsluttet trossamfunn |

3. Utenlandsk utdanning.

Dette spørsmålet besvares bare av dem som har tatt utdanning utenfor Norge.
De som bodde i Norge i 1970 oppgir ikke utenlandsk utdanning tatt før 1970.
Oppgi viktigste utdanning, i hvilket land den er fullført, og hvor lang skolegang De har i utlandet.

Utdanning

Land

Samlet skolegang i utlandet i antall år

4. Hva var Deres viktigste kilde til livsopphold i året fra 1. nov. -79 til 31. okt. -80?
Sett bare ett kryss.

- | |
|--|
| 1 <input type="checkbox"/> Inntekt av eget arbeid, eller andre personers (f.eks. ektefelles, foreldres) arbeid |
| 2 <input type="checkbox"/> Verneplikts-/siviltjeneste |
| 3 <input type="checkbox"/> Pensjon, trygd |
| 4 <input type="checkbox"/> Stipend, lån, formue, føderåd, leieinntekt eller annen formuesinntekt |

5. Utførte De inntektsgivende arbeid i minst 100 timer i året fra 1. nov. -79 til 31. okt. -80?
Som inntektsgivende arbeid regnes også arbeid som et familiemedlem har utført i familiebedrift (f.eks. butikk, gårdsbruk).

- | | |
|-------------------------------|--------------------------------|
| 1 <input type="checkbox"/> Ja | 2 <input type="checkbox"/> Nei |
|-------------------------------|--------------------------------|
- Se rettledningen

Spørsmål 6 - 15 gjelder inntektsgivende arbeid, og besvares bare av dem som har svart "Ja" på spørsmål 5.**6. Oppgi navn og adresse på det arbeidssted (bedrift) hvor De utførte inntektsgivende arbeid lengst tid i året fra 1. nov. -79 til 31. okt. -80.** Med bedrift menes f.eks. fabrikk, butikk, gårdsbruk, kontor e.l. Se rettledningen.

Navn:

Adresse:

Poststed:

7. Beskriv virksomheten på dette arbeidsstedet så nøyaktig som mulig.
Skriv f.eks. jordbruk, produksjon av møbler, leiebiltransport, bokhandel, salg av biler e.l.

Virksomhet:

8. Hvilket yrke (tittel) hadde De på dette arbeidsstedet?
Skriv f.eks. hjemmehjelp, rørlegger, sykepleier, damefrisør, rengjøringshjelp, platearbeider, reklamekonsulent e.l.

Yrke:

9. På hvilken måte er/var De knyttet til arbeidsstedet De har oppgitt i spørsmål 6?

- | | |
|--|--|
| 1 <input type="checkbox"/> Som fast eller midlertidig ansatt | 3 <input type="checkbox"/> Som familiemedlem uten fast lønn i familiebedrift |
| 2 <input type="checkbox"/> Som selvstendig (eier) | |

10. Hvor mange timer inntektsgivende arbeid utførte De i året fra 1. nov. -79 til 31. okt. -80?
Ta med alt inntektsgivende arbeid De utførte i hele perioden.

- | | |
|---|--|
| 1 <input type="checkbox"/> 100 - 499 arbeidstimer | 3 <input type="checkbox"/> 1000 - 1299 arbeidstimer |
| 2 <input type="checkbox"/> 500 - 999 arbeidstimer | 4 <input type="checkbox"/> 1300 arbeidstimer eller flere |

H

11. Hvor mange timer inntektsgivende arbeid utførte De i uken 25. - 31. okt.?

- | | | |
|--|--|---|
| 1 <input type="checkbox"/> Ingen, arbeide ikke denne uken | 2 <input type="checkbox"/> 1 - 9 timer | 4 <input type="checkbox"/> 20 - 29 timer |
| Arbeide De ikke denne uken, skal De ikke fylle ut resten av skjemaet | 3 <input type="checkbox"/> 10 - 19 timer | 5 <input type="checkbox"/> 30 timer eller flere |

12. Hvor møtte De på arbeid i uken 25. - 31. okt.?

- | | |
|--|---|
| 1 <input type="checkbox"/> Jeg møtte fast på samme arbeidssted/adresse som er oppgitt i spørsmål 6 | 3 <input type="checkbox"/> Jeg møtte på forskjellige steder denne uken |
| 2 <input type="checkbox"/> Jeg møtte fast på annet sted | Møtte De på forskjellige steder denne uken, skal De ikke fylle ut resten av skjemaet. |
- kommune
(Skriv navnet på kommunen)

13. Hvor ofte reiste eller gikk De fra Deres hjemsted til arbeidsstedet i uken 25. - 31. okt.?
Se rettledningen.

- | | |
|---|--|
| 1 <input type="checkbox"/> 1 gang | 3 <input type="checkbox"/> 4 ganger eller flere |
| 2 <input type="checkbox"/> 2 - 3 ganger | 4 <input type="checkbox"/> Var ikke på hjemstedet denne uken |

14. Hvor lang tid brukte De vanligvis fra Deres hjemsted til arbeidsstedet (én vei) i uken 25. - 31. okt.?

- | | |
|---|---|
| 1 <input type="checkbox"/> 0 - 14 min. | 3 <input type="checkbox"/> 30 - 44 min. |
| 2 <input type="checkbox"/> 15 - 29 min. | 4 <input type="checkbox"/> 45 min eller mer |

15. Hvilke transportmidler brukte De vanligvis fra Deres hjemsted til arbeidsstedet (én vei) i uken 25. - 31. okt.?
Sett flere kryss hvis nødvendig.

- | | | |
|---------------------------------|---|--|
| 1 <input type="checkbox"/> Bil | 3 <input type="checkbox"/> Tog, trikk, T-bane | 5 <input type="checkbox"/> Brukte sykkel Gikk i mer enn 10 min |
| 2 <input type="checkbox"/> Buss | 4 <input type="checkbox"/> Båt | 6 <input type="checkbox"/> Annet |

Boligskjema

Folke- og boligteiling 1980


Undergitt
taushetspliktStatistisk
Sentralbyrå
Folke-
teilingkontoretFor hver leilighet skal det nyttes bare en svar-
konvolutt. Alle personskjemaene og det utfynte
boligskjemaet sendes samlet i svarkonvolutten.

Lovhjemmel

Stortingsvedtak av 16. november 1978. med hjemmel i lov nr. 2 av 25. april 1907.

SETT KRYSS SLIK: IKKE SLIK: BRUK HELST
BLYANT ELLER
BLÅ/SVART
KULEPENN.

H

1. Har andre som bor i leiligheten mottatt boligskjema?		1 <input type="checkbox"/> Nei	2 <input type="checkbox"/> Ja	Les teksten under midten på skjemaet før De fortsetter.	
2. Hvor mange rom på 6m ² eller mer er det i leiligheten? Ta ikke med kjøkken, bad og gang		3. Hvor stor er leiligheten, målt i kvadratmeter?		4. Hva slags eie-/leieforhold er det til leiligheten? Sett bare ett kryss.	
<input type="checkbox"/> 1 rom	<input type="checkbox"/> 5 rom	1 <input type="checkbox"/> Under 30m ²	5 <input type="checkbox"/> 60-79m ²	1 <input type="checkbox"/> Jeg/vi eier den gjennom borettslag, aksjeselskap e.l.	3 <input type="checkbox"/> Jeg/vi leier den ved vanlig leiekontrakt
<input type="checkbox"/> 2 rom	<input type="checkbox"/> 6 rom	2 <input type="checkbox"/> 30-39m ²	6 <input type="checkbox"/> 80-99m ²	2 <input type="checkbox"/> Jeg/vi eier den alene eller sammen med andre	4 <input type="checkbox"/> Jeg/vi leier den gjennom arbeidsforhold (tjenestebolig)
<input type="checkbox"/> 3 rom	<input type="checkbox"/> 7 rom	3 <input type="checkbox"/> 40-49m ²	7 <input type="checkbox"/> 100-129m ²		5 <input type="checkbox"/> Jeg/vi leier den for et bestemt avgrenset tidsrom
<input type="checkbox"/> 4 rom	<input type="checkbox"/> 8 rom eller flere	4 <input type="checkbox"/> 50-59m ²	8 <input type="checkbox"/> 130m ² eller mer		6 <input type="checkbox"/> Jeg/vi leier den på andre vilkår enn de som er nevnt over
5. Hvor stort kjøkken er det i leiligheten?		6. Hva slags WC/do har de som bor i leiligheten adgang til?		7. Hva er leilighetens viktigste oppvarmingskilde?	
1 <input type="checkbox"/> Kjøkkenet er 6m ² eller større		1 <input type="checkbox"/> Vannklosett i leiligheten	2 <input type="checkbox"/> Vannklosett utenfor leiligheten	1 <input type="checkbox"/> Sentralvarme (radiatorer e.l.)	3 <input type="checkbox"/> Ovner for flytende brensel (olje, parafin e.l.)
2 <input type="checkbox"/> Kjøkkenet er mindre enn 6m ²	3 <input type="checkbox"/> Det er ikke kjøkken i leiligheten	3 <input type="checkbox"/> Annet avtrede		2 <input type="checkbox"/> Elektriske ovner, varmekabler e.l.	4 <input type="checkbox"/> Ovner for fast brensel (ved, koks e.l.)

Spørsmål 8 - 15 nedenfor skal også besvares

Hvis det er mottatt ett boligskjema i leiligheten, fylles det ut og sendes tilbake i svarkonvolutten sammen med alle personskjemaene.

Hvis flere i leiligheten har mottatt boligskjema og svarkonvolutt, så gjør følgende:

1. Ta kontakt med den (de) andre som har mottatt boligskjema.
2. Fyll ut ett av boligskjemaene.
3. Send dette skjemaet sammen med de utfynte personskjemaene tilbake i samme svarkonvolutten.

8. Er det pipe i leiligheten?	9. Er det montert brenselovn eller peis i leiligheten?	10. Er det bad eller dusj i leiligheten?	11. Er det telefon i leiligheten?	12. Disponerer noen av dem som bor i leiligheten personbil?
1 <input type="checkbox"/> Ja 2 <input type="checkbox"/> Nei	1 <input type="checkbox"/> Ja 2 <input type="checkbox"/> Nei	1 <input type="checkbox"/> Ja 2 <input type="checkbox"/> Nei	1 <input type="checkbox"/> Ja 2 <input type="checkbox"/> Nei	1 <input type="checkbox"/> Ja 2 <input type="checkbox"/> Nei

H

13. Hva slags hus ligger leiligheten i? Se rettledningen.		14. Når ble huset bygd?	
1 <input type="checkbox"/> Våningshus i tilknytning til gårdsdrift (hovedbygning, kårbolig, forpakterbolig e.l.)	5 <input type="checkbox"/> Annet boligbygg med mindre enn 3 etasjer	1 <input type="checkbox"/> 1900 eller før	5 <input type="checkbox"/> 1946 - 1950
2 <input type="checkbox"/> Frittliggende enebolig (enebolig med minst en halv meters avstand til nærmeste hus)	6 <input type="checkbox"/> Blokk, leiegård eller annet boligbygg med 3 etasjer eller mer	2 <input type="checkbox"/> 1901 - 1920	6 <input type="checkbox"/> 1951 - 1960
3 <input type="checkbox"/> Hus i kjede, rekkehus, terrassehus eller vertikalt delt tomannsbolig	7 <input type="checkbox"/> Forretningsbygg, verkstedbygg e.l.	3 <input type="checkbox"/> 1921 - 1940	7 <input type="checkbox"/> 1961 - 1970
4 <input type="checkbox"/> Horisontalt delt tomannsbolig	8 <input type="checkbox"/> Hotell, pensjonat, aldershjem, barnehjem, sykehus, militærforlegning eller annet bygg for felleshusholdning	4 <input type="checkbox"/> 1941 - 1945	8 <input type="checkbox"/> 1971 - 1980

15. Hvor mange leiligheter er det i huset? Rettledningen beskriver hva vi mener med hus og leilighet

 1 leilighet 2 leiligheter 3 leiligheter 4 leiligheter 5 leiligheter
Hvis det er 6 leiligheter eller flere, oppgi antallet her →