


KOMMUNEHEFTE



# FOLKE- OG BUSTADTELJING 1980

1445 **GLOPPEN**

STATISTISK SENTRALBYRÅ  
KONGSVINGER



**FOLKE- OG BUSTADTELJING  
1. NOVEMBER 1980**

**1445 GLOPPEN**

**STATISTISK SENTRALBYRÅ  
KONGSVINGER 1981**

ISBN 82-537-1340-1



## FØREORD

Hovudformålet med Folke- og bustadteljing 1980 var å gi eit bilete av befolkningen og levekåra i det norske samfunnet ved å sjå opplysningar om alder, kjønn, yrke, arbeid, inntekt, utdanning, butilhøve o.l. i samanheng.

Eit anna viktig formål var å gi statistikk for mindre geografiske område, som kommunar og delar av kommunar. Dei statistiske kommunehefta gir dei første resultatane frå teljinga for å dekkje dette formålet. Fleire resultat for den enkelte kommunen vil liggje føre som eit sett upubliserte tabellar (ei "tabellpakke") kort tid etter at hefta er gitt ut. Tabellane vil bli leverte som utskrift på papir eller micro-fiche, etter ønskje frå brukaren.

Når kommunehefta for alle kommunar i eit fylke er publiserte, vil det bli laga eit samandrag for heile fylket med tabellar som svarar til dei som finst i kommunehefta. Når kommunehefta for heile landet er utkomne, vil det også bli laga eit samandrag for heile landet. Tilsvarande samandrag for fylka og heile landet vil bli laga av den "tabellpakka" som er nemnt ovanfor.

Resultata frå Folke- og bustadteljing 1980 vil elles bli gitt i tabellpublikasjonar som vil kaste lys over spesielle emne, bl.a. sysselsetjing, bustadtilhøve, familiar og hushald. Resultata vil også bli viste i kart og diagram. Bl.a. vil det bli laga busetjingskart som svarar til dei som vart laga i samband med Folke- og bustadteljing 1970.

Statistisk Sentralbyrå, Oslo/Kongsvinger, 28. september 1981

Odd Aukrust

---

Johan-Kristian Tønder



## INNHALD

	Side
Tabellregister .....	7
Tekstdel	
1. Opplegg og gjennomføring .....	8
1.1. Omfang .....	8
1.2. Grunnlag for statistikken .....	8
1.3. Datainnsamling .....	8
2. Feilkjelder .....	9
3. Omgrep og kjennemerke .....	9
3.1. Personkjennemerke .....	9
3.2. Familie- og hushaldstype .....	14
3.3. Bustadkjennemerke .....	15
3.4. Inndelinga i grunnkrinsar .....	17
4. Bruk av tabellane .....	18
5. Merknader til tabellane .....	18
Tabelldel .....	19
Vedlegg	
1. Grunnkrinsar i 1980 og teljingskrinsar i 1970. Endringar i kommuneinndelinga frå 1970 til 1980 .....	37
2. Kart over grunnkrinsinndelinga .....	39
3. Kart over tettstader .....	41
4. Personskjema .....	43
5. Bustadskjema .....	45

### Standardteikn i tabellar

- : Tal kan ikkje offentleggjerast
- Null



## TABELLREGISTER

	Side
1. Folkemengda ved folketeljingane 1801 - 1980 .....	19
2. Folkemengda etter kjønn, ekteskapeleg status og alder. 1/11 1980 .....	19
3. Folkemengda etter trussamfunn/viktigaste kjelde til livsopphald, kjønn og alder. 1/11 1980 .....	19
4. Personar 16-66 år etter yrkesaktivitet, arbeidstid, kjønn og høgste utdanning. 1/11-79 - 31/10-80 .....	20
5. Personar 16 år og over, etter yrkesaktivitet, arbeidstid, kjønn og alder. 1/11-79 - 31/10-80 .....	21
6. Yrkesaktive 16 år og over, etter alder og næring. 1/11-79 - 31/10-80 .....	21
7. Yrkesaktive 16 år og over, etter kjønn, arbeidstid og næring/yrkesfelt. 1/11-79 - 31/10-80 .....	22
8. Yrkesaktive 16 år og over i arbeid i veka 25/10 - 31/10 1980, etter kjønn, arbeidstid i veka og næring/yrkesfelt .....	23
9. Yrkesaktive 16 år og over med fast oppmøteplass på arbeid i veka 25/10 - 31/10 1980, etter talet på arbeidsreiser, reisetid og yrkesfelt/oppmøteplass .....	24
10. Yrkesaktive 16 år og over med fast arbeidsreise i veka 25/10 - 31/10 1980, etter reise- måte, oppmøteplass, talet på arbeidsreiser og reisetid .....	25
11. Bustader etter hustype og talet på rom. Busette etter talet på rom i bustaden. 1/11 1980 .....	26
12. Bustader etter byggjeår for huset og hustype/eige-/leigeform. Busette og rom, etter byggjeår for huset. 1/11 1980 .....	26
13. Bustader etter viktigaste kjelde til oppvarming og byggjeår/installasjon av pipe. Busette etter bustadens viktigaste kjelde til oppvarming. 1/11 1980 .....	27
14. Bustader etter sanitærutstyr og talet på rom. Busette etter bustadens sanitærutstyr. 1/11 1980 .....	27
15. Bustader, rom og busette, etter hustype. 1/11 1980 .....	28
16. Bustader etter eige-/leigeform og areal. Busette etter eige-/leigeforhold til bustaden. 1/11 1980 .....	28
17. Bustader, busette og rom, etter busette pr. rom i bustaden. 1/11 1980 .....	28
18. Bustader etter talet på rom og talet på busette. 1/11 1980 .....	29
19. Familiar og personar, etter familietype, hushaldstipe og talet på familiar i hushaldet/ yrkesaktivitet i familien. 1/11 1980 .....	29
20. Familiar og personar i privathushald, etter familietype og eige-/leigeforhold til bustaden/talet på rom i bustaden. 1/11 1980 .....	30
21. Talet på privathushald med utvalde kjenneteikn for bustadstandard, og disponering av personbil. Busette i slike hushald, etter alder. 1/11 1980 .....	30
22. Folkemengda etter alder, kjønn og type bustadstrøk/grunnkrins. 1/11 1980 .....	31
23. Yrkesaktive 16 år og over, etter næring, kjønn og type bustadstrøk/grunnkrins. 1/11 1980 .....	33
24. Talet på privathushald med utvalde kjenneteikn for bustadstandard, og disponering av personbil. Bustadstrøk/grunnkrins. 1/11 1980 .....	35



## 1. OPPLÈGG OG GJENNOMFØRING

### 1.1. Omfang

Folke- og bustadteljing 1980 omfattar alle personar (også utanlandske statsborgarar) som etter "Forskrifter om føringen og ordningen av folkeregistrene" fastsett av Statistisk Sentralbyrå den 26. november 1979, var registrert busette i Noreg på teljingstidspunktet den 1. november 1980.

Bustadteljinga har med alle privatbustader (private husvære m.m.) der minst ein person var registrert busett den 1. november 1980.

Husvære der det ikkje budde nokon eller der det berre budde nokon mellombels (t.d. ugifte personar som budde utanom foreldreheimen på grunn av skolegang, studiar), er ikkje med i teljinga. Det er heller ikkje innhenta opplysningar om husvære for forpleide i aldersheimar, pleieheimar og andre fellesinstitusjonar.

Eininga hus er ikkje med i teljinga denne gongen. Det blir likevel gitt enkelte opplysningar om det huset som husværet ligg i. I avsnitt 3 er det gjort nærare greie for bustadomgrepet (staden der ein person skal reknast som busett) og husværeomgrepet.

### 1.2. Grunnlag for statistikken

Dei fleste opplysningane i folke- og bustadteljinga byggjer på oppgåver som oppgåvegivarane har gitt direkte på eigne skjema.

Personskjema vart sende til alle personar som hadde fylt 16 år eller fylte 16 år i 1980, (sjå vedlegg 4).

For personar under 16 år fekk Statistisk Sentralbyrå dei nødvendige opplysningane frå folke-registeret i den enkelte kommunen.

Opplysningane om det enkelte privathusværet er gitt på eige bustadskjema (sjå vedlegg 5).

Oppgåvene over utdanningsbakgrunnen til befolkningen er henta frå utdanningsopplysningane gitt i folketeljinga 1970 og "Arkivet for påbegynt og avsluttet utdanning" i Statistisk Sentralbyrå som inneheld alle utdanningar som ein person har avslutta i Noreg i perioden 1970 - 1980. I tillegg kjem oppgåver over utanlandsk utdanning gitt i folketeljinga 1980.

Oppgåver over alder, kjønn og andre demografiske kjenneteikn er henta frå Det sentrale personregister i Statistisk Sentralbyrå.

Nødvendige oppgåver over dei vernepliktige og sivile tenestepliktige er innhenta gjennom Forsvarets overkommando og Administrasjonen for sivile tenestepliktige.

Folke- og bustadteljing 1980 vart gjennomført med heimel i Statistikkloven av 25. april 1907 og Stortingsvedtak av 16. november 1978.

### 1.3. Datainnsamling

Ved folketeljinga i 1980 vart skjema sende i posten direkte til den enkelte personen. Før utsendinga tok til, vart namn og adresse ført på skjema. Det var Det sentrale personregister som danna grunnlaget for denne påføringa.

Kvar person fekk tilsendt sitt eige personskjema saman med ei rettleiing.

I tillegg fekk den eldste personen i familien eit bustadskjema. Med bustadskjemaet følgde også ein svarkonvolutt.

Utfylte personskjema frå alle som budde i husværet saman med eitt bustadskjema vart sende samla tilbake i svarkonvolutten. Dersom det budde fleire familiar i same husværet, nytta familiarne same svarkonvolutt og berre eitt bustadskjema vart utfylt. Innsamlingsmetoden gav derfor grunnlag for å danne buhushald (sjå nedanfor) i folke- og bustadteljinga.

Den enkelte personen er i teljinga rekna å ha bustaden sin i det husværet der vedkomande var registrert busett i folkeregisteret 1. november 1980. Innsamlinga av opplysningane viste at enkelte personar budde i eit anna husvære enn der dei var registrert busette i folkeregisteret. Dette gjaldt bl.a. ugifte studentar og skoleelevar som budde på hybel og som sende personskjemaet sitt i same svarkonvolutten som hybelverten. Dette galdt også personar som hadde flytta kort tid før 1. november

1980 og som gav opp bustadopplysningar på den nye adressa, medan flyttinga først vart registrert i folkeregisteret etter 1. november 1980. I slike tilfelle vart personane likevel rekna som busette i den bustaden/adressa dei var registrerte på i folkeregisteret 1. november 1980. I avsnitt 3 er det gjort greie for kvar ein person skal reknast som busett. I same avsnittet er det også gjort greie for omgrepet "buhushald".

Dei personane som ikkje hadde svara på folketeljings skjema til rett tid, fekk tilsendt ei adressert purring.

Dei som ikkje svara på den adresserte purringa, vart oppsøkte av teljarar som kravde inn oppgåvene.

## 2. FEILKJELDER

Under gjennomføring og bearbeiding av ei statistisk teljing vil det alltid kunne oppstå ulike feil som kan gi utslag i teljingsresultata.

Dei fleste feila oppstår vanlegvis under oppgåveinnhentinga og kjem av urette svar eller mangelfullt utfylte skjema.

Feil som oppstår under bearbeidinga er først og fremst knytte til koding av opplysningar, i vårt tilfelle spesielt opplysningane om næring og yrke.

For å få eit grunnlag til å vurdere kor omfattande feila er, vart det gjennomført ei kvalitetskontrollundersøking i samband med teljinga.

Resultata frå denne undersøkinga blir publiserte i serien Statistiske analyser. Resultata er venta å ligge føre i 1982 og vil ta for seg sentrale kjenneteikn frå bustaddelen av teljinga, og kjenneteikn for sysselsetjing og arbeidsmarknad.

## 3. OMGREP OG KJENNEMERKE

### 3.1. Personkjennemerke

Når ikkje annet er nemnt, refererer personopplysningane seg til 1. november 1980.

#### Bustad

Den enkelte personen er i teljinga rekna å ha bustaden sin i den kommunen og i det husværet der vedkomande var registrert som busett i folkeregisteret den 1. november 1980. Hovudregelen er her at ein person skal registrerast som busett der vedkomande regelmessig tek døgnkvila si.

Dei viktigaste registreringsreglane er elles:

Bustadtilhøve	Skal registrerast som busett i
Gift person som pga. arbeid, studiar, avtening av verneplikt e.l. oppheld seg utanom felleshusværet til ektefellane	Felleshusværet til ektefellane
Ugift person som pga. studiar, skolegang eller avtening av verneplikt oppheld seg utanom husværet til foreldre/forsørgjar	Husværet til foreldre/forsørgjar
Ugift person med eige arbeid og som vanlegvis ikkje bur hos foreldre/forsørgjar	Husværet der personen vanlegvis bur
Person som pga. ferie, besøk hos kjende, forretningsreise e.l. er fråverande frå husværet der vedkomande vanlegvis bur	Husværet der personen vanlegvis bur
Person som er forpleid i barneheim, aldersheim, pleieheim eller er sett bort i privat pleie	Barneheimen, aldersheimen, pleieheimen eller husværet der personen er i pleie
Person som er innlagd på sjukehus eller plassert på arbeidsskole, arbeidsanstalt eller i fengsel	Husværet der personen var busett før innlegginga eller plasseringa

Personar som ikkje kan heimførast til ein bestemt bustad, er rekna til gruppa "Utan fast bustad". Personar utan fast bustad er som regel registrerte som busette i den kommunen der dei sist hadde fast bustad.

I det følgjande er omgrepet "Busett" brukt i same tyding som omgrepet "Registrert busett".

Det er ikkje innhenta opplysningar om mellombels bustad. Det kan derfor ikkje bli gitt oppgåver over den tilstadeverande befolkninga.

Opplysningane frå Folke- og bustadteljing 1980 er ikkje nytta til å justere opplysningane i folkeregistra.

### Alder

I fordelinga etter alder er den enkelte personen gruppert etter alder pr. 31. desember 1980 (Alder = 1980 - fødselsår).

### Ekteskapeleg status

Det er brukt fire hovudgrupperingar etter ekteskapeleg status, nemleg ugifte, gifte, skilde og enkjer/enkjemenn.

### Sambuande

Med sambuande meiner ein personar som lever saman (i ekteskapsliknande forhold) utan å ha inngått formelt ekteskap.

I gruppa sambuande er rekna berre dei personane som er registrert busette på same adressa i folkeregisteret 1. november 1980.

### Trussamfunn

Det er brukt tre grupperingar etter trussamfunn, nemleg "Den norske kyrkja", "Trussamfunn utanfor den norske kyrkja" og "Ikkje tilslutta trussamfunn".

Personar under 16 år er som regel grupperte saman med foreldra sine. I dei tilfella foreldra ikkje høyrer til same gruppe, er barna førte til gruppa for uoppgitt.

### Utdanning

Oppgåvene over utdanning omfattar enkeltutdanningar på heil- eller deltid som normalt varer minst 5 månader.

For personar med fleire enkeltutdanningar, er den utdanninga som samla varer lengst (normal tid for enkeltutdanninga tillagt den tida som krevst til føreutdanning) rekna som den høgaste utdanninga. Av utdanningar som samla varer like lenge, er den som er rekna som den viktigaste yrkesmessig, oppfatta som den høgaste utdanninga til personen. Utdanningsgrupperinga er gjort etter 1973-utgåva av Standard for utdanningsgruppering i offentleg norsk statistikk (Statistisk Sentralbyrås Håndbøker nr. 28).

Standarden er bygd opp som eit pyramidisk klassifikasjonssystem.

Enkeltutdanningane er først ordna i grove grupper som i standarden blir kalla utdanningsnivå. Innanfor kvart nivå er det først gjort ei sortering etter fagfelt, dernest ei finare sortering i faggrupper.

Inndelinga i nivå eller hovudgrupper er gjort på denne måten:

0. Inga utdanning og utdanning på førskolenivå (utdanning for 6-åringar og mindre barn)
1. Utdanning på barneskolenivå (1-6 år, førskoleutdanning ikkje medrekna)
2. Utdanning på ungdomsskolenivå (7-9 år)
3. Utdanning på gymnasnivå I (10 år)
4. Utdanning på gymnasnivå II (11-12 år)
5. Utdanning på universitets- og høgskolenivå I (13-14 år)
6. Utdanning på universitets- og høgskolenivå II (15-16 år)
7. Utdanning på universitets- og høgskolenivå III (17-18 år)
8. Utdanning på forskarnivå (over 18 år)
9. Uoppgitt utdanning.

I tabellane over høgaste utdanninga til personen frå folketeljinga er gruppene 0 og 9 slått saman til ei gruppe.

Fagfelte er i standarden spesifiserte slik:

1. Allment fagfelt
2. Humaniora og estetikk
3. Undervisning
4. Administrasjon, økonomi, samfunnsvitskap og jus
5. Industri, handverk, naturvitskap og teknikk
6. Samferdsel
7. Helsevesen
8. Jordbruk, skogbruk og fiske
9. Tenesteyting og forsvar.

I tabellane frå folketeljinga er berré dei viktigaste fagfelte under dei ulike nivå- eller hovudgruppene spesifiserte. Dei andre fagfelte er slått saman til ei gruppe.

I folketeljinga 1970 vart det gjort ei tre-delning av gymnasnivået i standarden etter kor lenge utdanninga vara, 10 år, 11 år og 12 år.

I folketeljinga 1980 følgjer inndelinga grupperinga i standarden, nemleg ei gruppering på 10 år og 11-12 år.

Fagutdanningar avslutta før 1972/73 og som ikkje byggjer på examen artium blir i teljinga 1980 koda med 8 års allmennutdanning som grunnlag. Fagutdanningar avlagde etter 1972/73 blir koda med 9 år som grunnlag.

#### Viktigaste kjelde til livsopphald

Personar 16 år og over er grupperte etter den kjelda til livsopphald som var viktigast dei siste 12 månadene før teljingstidspunktet, dvs. frå 1. november 1979 fram til 1. november 1980. For personar under 16 år som er busette i privathushald er inntekta frå andre personar alltid rekna som viktigaste kjelde til livsopphald.

For personar under 16 år som er busette i felleleshushald er pensjon, trygd rekna som viktigaste kjelde til livsopphald.

Med "inntekt av eige arbeid" er meint inntekt av eigen yrkesaktivitet.

"Pensjon, trygd" omfattar sjuketrygd, arbeidsløsetrygd, forsørgjartrygd, uføretrygd, alderstrygd, yrkesskadetrygd, krigspensjon, bedriftspensjon o.l.

Som "stipend, lån, formue, føderåd, leigeinntekt eller anna formuesinntekt" blir også rekna utbetalingar i samband med livsforsikring eller individuell pensjonsforsikring. Underhald frå andre enn privatpersonar (t.d. stønader frå det offentlege, institusjonar eller bedrifter), så nær som pensjon og trygd blir også rekna med her.

Personar som har inntekta til andre personar som viktigaste kjelde til livsopphald er grupperte under "inntekt av eige arbeid eller andre personars arbeid/inntekt". Dette gjeld uansett om inntekta kjem frå arbeid, pensjon, trygd eller stipend, lån m.m.

#### Yrkesaktivitet

I Folke- og bustadteljing 1980 er det innhenta oppgåver om yrkesaktiviteten både for dei siste 12 månadene før teljingstidspunktet og den siste veka før teljingstidspunktet.

Som yrkesaktivitet er rekna alt arbeid som blir utført mot betaling i form av lønn, inntekt av eiga bedrift, provisjon, honorar o.l. Arbeid som familiemedlem utan fast lønn i familiebedrift (t.d. gardsbruk, butikk) og verneplikts-/sivilteneste er også rekna som yrkesaktivitet.

Som yrkesaktive dei siste 12 månadene er rekna personar 16 år og over som utførte yrkesaktivitet som vara minst 100 timar i denne perioden.

Som yrkesaktive den siste veka før teljingstidspunktet er rekna personar 16 år og over som utførte yrkesaktivitet som vara minst 1 time i denne veka. Personar som var midlertidig borte frå arbeidet heile veka på grunn av sjukdom, permisjon, ferie e.l. er ikkje rekna med blant dei yrkesaktive.

Arbeidstid

Det er innhenta oppgåver over arbeidstida både for dei siste 12 månadene før teljingstidspunktet og den siste veka før teljingstidspunktet.

Arbeidstida omfattar all den tida som er gått med til yrkesaktivitet. Arbeidstid som har gått med til førebuing i tillegg til ordinær arbeidstid, er også rekna med (t.d. førebuingar i tillegg til ordinær undervisningstid for lærarar). Tid som er brukt til skolearbeid, studiar og husarbeid for eigen familie, er ikkje rekna med.

Fråvær på grunn av sjukdom, permisjon, ferie e.l. er heller ikkje rekna med i arbeidstida.

Generelt om grupperinga etter næring, yrke og yrkesstatus

Personar 16 år og over med yrkesaktivitet er grupperte på næring etter kva slags verksemd det er i den bedrifta der den enkelte arbeidde heile tida eller lengst tid dei siste 12 månadene før teljingstidspunktet. Desse personane er vidare grupperte på det yrket og den yrkesstatusen som dei hadde heile tida eller lengst tid i denne bedrifta i 12-månadersperioden.

Personar 16 år og over med yrkesaktivitet siste veka før teljingstidspunktet er grupperte etter den næringa og det yrket vedkomande oppgav å ha hatt i den bedrifta der den enkelte arbeidde heile tida eller lengst tid dei siste 12 månadene før teljingstidspunktet. Det er såleis ikkje innhenta særskilde oppgåver om næring og yrke for dei yrkesaktive den siste veka før teljingstidspunktet.

Næring

Næringsgrupperinga er gjort etter 1978-utgåva av Standard for næringsgruppering i offentleg norsk statistikk (Statistisk Sentralbyrå's Håndbøker nr. 9).

Denne standarden er i samsvar med International Standard Industrial Classification of All Economic Activities (ISIC).

I standarden er grupperingssystemet utforma som eit femsifra pyramidisk system der kvart siffer gir eit grupperingsnivå. Dei fem nivåa har fått følgjande nemningar:

Næring	1-sifra kode
Næringsområde	2-sifra kode
Næringshovudgruppe	3-sifra kode
Næringsgruppe	4-sifra kode
Næringsundergruppe	5-sifra kode

Næringane på 1-sifra nivå har følgjande 9 inndelingar:

1. Jordbruk, skogbruk, fiske og fangst
2. Bergverksdrift
3. Industri
4. Kraft- og vassforsyning
5. Bygginge- og anleggsverksemd
6. Varehandel, hotell- og restaurantverksemd
7. Transport, lagring, post og telekommunikasjonar
8. Bank- og finansieringsverksemd, forsikringsverksemd, eigedomsdrift og forretningsmessig tenesteyting
9. Offentleg, sosial og privat tenesteyting.

Ei oversikt over den vidare inndelinga i næringsområde m.m. finst i Standard for næringsgruppering.

Næringsgrupperinga i 1980-teljninga er ikkje direkte samanliknbar med næringsgrupperinga i 1970-teljninga. Årsaka til dette er overgangen til ny standard for næringsgruppering i 1972. I folketeljninga 1970 vart næringsgrupperinga gjort etter 1960-utgåva av Standard for næringsgruppering.

Tabellar med samanliknbare tal mellom teljinga i 1970 og 1980 vil bli publiserte ei tid etter kommunehefta i dei såkalla "tabellpakkene". Næringsoppgåver med resultat frå 1970-teljninga grupperte etter 1978-utgåva av Standard for næringsgruppering, vil da bli gitt. I folketeljninga 1980 blir det gitt næringsoppgåver ned på næringsgruppe (3-sifra kode).

Yrke

Yrkesgrupperinga er gjort etter Standard for yrkesgruppering i offentlig norsk statistikk (uttatt av Arbeidsdirektoratet i 1965). Standarden følgjer i prinsippet 1958-utgåva av International Standard Classification of Occupations (ISCO).

Standarden er bygd opp slik at yrke som er i nær slekt er førte saman til såkalla yrkesgrupper, som igjen dannar yrkesområde. Desse yrkesområda er førte saman til yrkesfelt.

Kvart yrke i klassifiseringa har femsifra kodenummer:

første siffer angir yrkesfelt  
 første og andre siffer angir yrkesområde  
 første - tredje siffer angir yrkesgruppe  
 første - femte siffer angir yrke.

Til folketeljinga 1980 har Statistisk Sentralbyrå ført nye yrke inn i denne standarden. Den inndelinga i yrkesgrupper som er brukt i 1965-utgåva, er stort sett brukt også her. Vidare er ein del yrkesgrupper slått saman og nokre er splitta i fleire grupper. Ei ny tre-siffergruppe er tatt med for olje- og gassarbeid. Dessutan er leiande tenestemenn i kommunal- og fylkeskommunal administrasjon og forvaltning skilt ut som ny gruppe.

Gruppene "Lærarar" og "Faglærarar i praktiske yrke" er slått saman til ei gruppe.

Oppgåver over yrke er i teljinga gitt ned på yrkesgruppe (3-sifra kode).

Yrkesstatus

I teljinga er det brukt følgjande tre grupperingar etter yrkesstatus:

1. Fast eller midlertidig tilsett
2. Sjølvstendig
3. Familien medlem utan fast løn i familiebedrift.

Personar (også medeigarar) som arbeidde i firma organiserte som aksjeselskap, andelslag eller anna selskapsform med avgrensa ansvar, er alltid rekna som tilsette.

Ein person er rekna som sjølvstendig dersom vedkomande dreiv verksemd åleine for eiga rekning eller saman med andre med uavgrensa ansvar (t.d. i ansvarleg selskap).

Gruppa "Familie medlem utan fast lønn i familiebedrift" omfattar personar som arbeidde i familieverksemd utan fast avtala lønn og som verken var eigarar eller medeigarar i verksemda. Ein familie medlem utan fast lønn kan likevel ha vederlag for arbeidet i form av kost og losji, del av overskott e.l.

I dei tilfelle der ektefellar arbeidde i felles verksemd (t.d. gardsbruk) som ikkje var organisert som aksjeselskap e.l., er den eine ektefellen rekna som sjølvstendig og den andre som familie medlem utan fast lønn i familiebedrift, med mindre begge ektefellane var registrerte som eigarar av verksemda.

Generelt om oppmøteplass, reisehyppigheit, reisetid og transportmåte

Kjennemerka gjeld personar 16 år og over med yrkesaktivitet i siste veka før teljingstidspunktet.

Reisehyppigheit, reisetid og transportmåte gjeld yrkesaktive personar med fast oppmøteplass (sjå oppmøteplass).

Reisetid og transportmåte gjeld yrkesaktive personar med fast arbeidsreise (sjå reisehyppigheit).

Oppmøteplass

Med oppmøteplass forstår ein den staden der vedkomande møtte fram når arbeidsdagen tok til.

Personar 16 år og over med yrkesaktivitet siste veka før teljingstidspunktet er grupperte etter kommunen den faste oppmøteplassen låg i (rute 1 og 2 i personskjemaet).

Personar som i denne veka møtte på ulike arbeidsstader, var til sjøs e.l., er ikkje rekna å ha fast oppmøteplass (rute 3 i personskjemaet).

Reisehyppigheit

Med reisehyppigheit forstå ein så mange gonger som vedkomande reiste frå heimstaden til arbeidsstaden den siste veka før teljingstidspunktet.

Heimstaden er alltid rekna som den bustadadressa vedkomande er registrert busett på i folke-registeret. For personar som budde mellombels på t.d. hybel eller brakke i denne veka, er reisa mellom hybel, brakke og arbeidsstad ikkje medrekna.

For personar som var registrert busette på arbeidsstaden er det rekna kor mange dagar vedkomande var på arbeid siste veka før teljingstidspunktet.

Med "fast arbeidsreise" meiner ein personar med fast oppmøteplass og som reiste minst ein gong frå heimstaden til arbeidsstaden i veka før teljingstidspunktet.

Reisetid

Reisetid er reisetida frå heimstaden (registrert bustadadresse) til arbeidsstaden. Reisetida er rekna ein veg. I reisetida er gangtid og ventetid under reisa teke med. Det same gjeld faste gjeremål som t.d. å ta med barn til barnehage, dagamma e.l. Tilfeldige gjeremål og seinkingar er ikkje rekna med.

For pendlarar som budde mellombels på t.d. hybel, brakke e.l., er reisetida rekna frå heimstaden og fram til arbeidsstaden.

Transportmåte

Med transportmåte forstå ein dei transportmidla vedkomande til vanleg nytta ein veg frå heimstaden til arbeidsstaden siste veka før teljingstidspunktet.

For personar som ikkje reiste på same måten kvar dag, er det rekna med den reisemåten vedkomande nytta flest dagar.

3.2. Familie- og hushaldstype

Grupperingane på familie og hushaldstype refererer seg til teljingstidspunktet den 1. november 1980.

Familie

Til ein og same familie er rekna:

1. Ektepar og eventuelle ugifte barn registrert busette i same privatbustad, aldersheim, pleieheim e.l.
2. Far/mor med ugifte barn registrert busette i same privatbustad, aldersheim, pleieheim, pensjonat, hotell e.l.
3. Kvar enkelt person som ikkje høyrer inn under noka av de to gruppene som er spesifiserte ovanfor (bl.a. personar utan fast bustad). Desse personane dannar såleis kvar for seg eigen familie (familie med ein person).

I familiar med ektepar er også teke med eventuelle ugifte barn av berre den eine ektefellen og ugifte adoptivbarn og stebarn, men ikkje fosterbarn.

Av reglane som er nemnde ovanfor går det fram at personar (t.d. ektefellar) som ikkje var registrert busette i same privatbustad, aldersheim, pleieheim e.l., aldri er grupperte under same familie. Vidare går det fram at gifte, separerte, skilde, enkjer og enkjemenn ikkje i noko tilfelle er rekna til same familie som foreldra. Når t.d. eit ektepar bur saman med ei skild dotter, dannar ektefellane eigen familie og dottera eigen familie. Elles kan nemnast at ugifte sysken som har felles husvære, der ingen av foreldra er busette, kvar for seg er rekna som særskild familie.

Hushaldstype

Det er skilt mellom to hovudtypar av hushald, nemleg privathushald og fellehushald.

Gruppa "Privathushald" omfattar personar som var registrerte som busette i privat husvære. Denne hushaldstypen er vidare splitta opp etter talet på familiar i hushaldet. Som hushaldseining er

her rekna buhushald. Denne omfattar alle busette i same husvære. Av dette følgjer at talet på privat-hushald er det same som talet på husvære i teljinga.

Til felleleshushald er rekna forpleide som var registrert busette i aldersheimar, barneheimar, pleieheimar e.l.

Personale ved felleleshushald er alltid grupperte under privathushald. Det same gjeld militært personell som budde i militærforlegning.

### 3.3. Bustadkjennemerke

Bustadkjennemerka refererer seg til den bustaden der den einskilde var registrert busett 1. november 1980.

#### Bustad (husvære m.m.)

Med husvære meiner ein t.d. rekkjehus, husvære i tomannsbustad, husvære i leiegård, blokk-husvære, hybelhusvære og hybel med eigen inngang. Einebustad blir også rekna som husvære.

I hybelbygg er derimot kvar enkelt hybel alltid rekna som husvære. Dette gjeld også når fleire hyblar har felles gang, hall, bad og/eller kjøkken.

Vidare er hyblar for sjukepleiarar, legebustader og rom som er disponerte av privathushald i sjukehus, militærforlegningar eller felleleshushald, alltid rekna som egne husvære.

Til eit husvære er som hovudregel rekna rom som er bygde (eller ombygde) til bruk for ein eller fleire personar som har felles kost og losji, og der det er tilgjenge til romma (rommet) utan at ein må gå gjennom eit anna husvære.

Ein bustad vil derfor som regel falle saman med omgrepet husvære.

I enkelte tilfelle vil ein bustad omfatte mer enn eitt husvære. Dersom t.d. ugifte barn bur i eige husvære (hybel med eigen inngang e.l.), men på same adressa som foreldra, er som hovudregel barna rekna å høyre til same husvære som foreldra. I dette tilfellet omfattar bustaden det husværet som foreldra bur i og det husværet som barna bur i. Berre dersom barna er registrerte som eigen familie i folkeregisteret, er husværa rekna som særskilde bustader.

Hyblar utan eigen inngang som ikkje ligg i hybelbygg, institusjon e.l., og der det bur personar som er registrerte i folkeregisteret på vedkomande adresse, er alltid rekna til same bustad som hovudhusværet.

Med privatbustad er meint husvære der det ikkje bur forpleide i aldersheimar, barneheimar og andre felleleshushald. Husvære for tilsette (t.d. sjukepleiarar) ved institusjonar er såleis rekna som privatbustader. Det same gjeld husvære for befal m.m. i militærforlegningar.

Det er ikkje innhenta oppgåver for husvære som ikkje er privatbustader.

I tabellane er "privatbustadene" for å gjera det enkelt kalla "husvære".

#### Rom

Oppgåvene over talet på rom refererer seg til husvære som er med i teljinga, og omfattar bustadrom på 6 m<sup>2</sup> eller meir, og som kan nyttast året rundt. Kjøkken, bad, entré, hall, alkove, hems, trimrom, vaskerom og rom som berre blir nytta til næringsverksemd (f.eks. kontor) er ikkje med.

I 1980-teljinga er det ikkje innhenta spesifiserte oppgåver over talet på rom i husvære med "meir enn 8 rom", slik som det vart gjort i teljinga i 1970.

I oppgåvene for "rom i alt" er tala på rom i husvære med meir enn 8 rom derfor rekna med. For kvar enkelt kommune er det laga gjennomsnittstal frå 1970-teljinga (dvs. gjennomsnittleg tal på rom i husvære med meir enn 8 rom). Dette gjennomsnittstalet er brukt for å fastleggje talet på rom for husvære med meir enn 8 rom i 1980-teljinga.



Areal

Med areal for husværet er meint nettoareal. I tillegg til bustadrom på 6 m<sup>2</sup> eller meir er også teke med kjøkken, bad, entré, hall o.l.

Rom som er felles for to eller fleire husvære, t.d. felles gang, hall, bad e.l., er ikkje rekna med i arealet.

Eige-/leigeform

Som eigarar er også rekna personar som eig aksje eller andel som gir burett.

Med "vanleg leigekontrakt" er meint at vedkomande leiger eit husvære av ein eigar etter dei reglar og avtalar som følgjer av husleigelova. Vanleg leigeforhold utan skriftleg kontrakt er også rekna med her.

Kjøkken

Med kjøkken er i teljinga meint ein del av husværet som er avgrensa frå andre delar av det, og der det er installert utstyr til matlaging for dei som bur der. Kjøkkenet kan vera eit eige rom, men treng ikkje vera det.

Dersom fleire husvære har felles kjøkken, t.d. hyblar i eit hybelbygg, er alle husværa rekna å vera utan kjøkken.

I storleiken på kjøkkenet er også medrekna golvplass til benker, skap o.l.

Viktigaste kjelda til oppvarming

Dersom to eller fleire kjelder er like viktige for oppvarming av husværet, er baa (alle) desse rekna med.

Hushaldet disponerer bil

Med å disponere bil meiner ein i teljinga å eige/leige bil eller å ha høve til å bruke privat t.d. firmabil.

Stasjonsvogn og varevogn er rekna som personbil berre dersom ho blir brukt også til privatkjøring.

Hustype

Som hus er som hovudregel rekna bygningar som frå kjellar til loft er skilde frå andre bygningar.

Kvar enkelt blokk er derimot rekna som eitt hus, sjølv om det frå kjellar til loft er skiljevegg(ar) utan gjennomgang i blokka.

I rekkjehus er heile rekkja av husvære rekna som eitt hus.

Som frittliggjande einebustad er rekna einebustad med minst ein halv meters avstand til nærmaste hus.

Som hustype "einebustad" er også rekna frittliggjande einebustader som inneheld eit hybelhusvære, og/eller der eitt eller fleire rom er brukte som hybel.

Rekkjehus er hus med husvære som har minst ein vegg eller ein del av ein vegg felles med eit anna husvære. Hus i kjede er hus som er bundne saman med eit anna hus ved garasje, carport, svalgang o.l. Terrassehus er hus med husvære som er bygde saman i ei bakkeskråning, og der fleire av husværa har heile eller delar av taket til husværet under som terrasse.

Horisontalt delt tomannsbustad er hus med to vanlege husvære (som kan ha ulik storleik) og der det eine husværet ligg i ein etasje over det andre.

Anna bustadbygg med mindre enn 3 etasjar omfattar også einebustader med mindre enn ein halv meters avstand mellom husa.

Gruppa "forretningsbygg m.m." omfattar hus der halvparten eller mindre av golvarealet er nytta til privatbustad.

Som bygg for felleleshushald er rekna hus der det er organisert felleleshushald for dei busette og/eller mellombels tilstadeverande.

Oppgaver over tal på husvære, rom og busette i bygg for felleleshushald omfattar berre privathusvære, rom og busette i desse bustadene.

### Byggjeår

Med byggjeår meiner ein det året da minst halvparten av husværa i huset var ferdige til innflytting. Hus som er ombygde, er grupperte etter opphavleg byggjeår.

### Gjennomsnittstal

Busette pr. husvære er lik talet på busette i privathusvære dividert med talet på privathusvære.

Rom pr. husvære er lik talet på rom (kjøkken ikkje medrekna) i privathusvære dividert med talet på desse husværa.

Busette pr. rom er lik talet på busette i privathusvære dividert med talet på rom (kjøkken er ikkje medrekna) i privathusvære.

### 3.4. Inndelinga i grunnkrinsar

Grunnkrinsinndelinga til bruk i folketeljninga er gjort av Byrået i samarbeid med kommunane og brukarar av statistikk på regionalt nivå.

Følgjande kriterium er lagde til grunn for utarbeidinga av grunnkrinsane:

1. Utgangspunktet for grunnkrinsinndelinga er som regel inndelinga i folketeljingskrinsar i 1970. Dersom inndelinga frå 1970 er endra, er det lagt vekt på at grupper av grunnkrinsar kan samanliknast med ein eller fleire tidlegare folketeljingskrinsar.
2. Grunnkrinsane er utforma slik at dei kan vera stabile over ein rimeleg tidsperiode.
3. Grunnkrinsane skal bestå av eit samanhengande geografisk område.
4. Grunnkrinsane bør vera mest mogleg einsarta når det gjeld natur- og næringsgrunnlag, kommunikasjonsforhold og bygningsmessig struktur.
5. Folketal og areal bør ikkje variere for sterkt. Folketalet kan variere frå under 100 i sterkt spredtbygde strøk til over 1 000 i dei tettast utbygde byområda.

Fordi grunnkrinsinndelinga skal vera mest mogleg stabil, er ho ikkje knytt saman med ei avgrensing av tettbygde strøk, da desse grensene stadig må endrast.

Tettstadavgrensinga er ført vidare uavhengig av grunnkrinsinndelinga. Retningslinene for tettstadavgrensinga følgjer i store trekk den som vart praktisert i 1960 og 1970. Hovudkriteriet ved avgrensinga av tettstad er at avstanden mellom husa i ei husklynge ikkje skal vera over 50 meter, men det er tillate skjønsmessige avvik for område der det ikkje kan eller skal byggjast bustader, som t.d. lagerplassar, idrettsanlegg, parkar o.l. Området må ha minst 200 busette på teljingstidspunktet.

Det er ikkje stilt noko krav om at grensene for grunnkrinsane skal falle saman med grensene for kyrkjesokn, skole- eller valkrinsar.

Oppgaver over grunnkrinsar blir også grupperte til delområde (bydelar/bygdelag). Desse delområda omfattar vanlegvis 1 000 - 3 000 personar i spreidtbygde strøk og 3 000 - 5 000 personar i tettbygde strøk. Eit delområde kan t.d. vera eit område som soknar til eit lokalt sentrum i ein kommune.

Ei oversikt som viser forholdet mellom grunnkrinsar i 1980 og teljingskrinsar i 1970, er vist i vedlegg 1.

Kart som viser omfanget av grunnkrinsane og tettstadavgrensingane som det blir gitt resultat for i dette heftet, er vist i vedlegga 2 og 3.

For ei nærmare orientering om grunnkrinsane m.m. viser vi til hefta "Grunnkretser og tettsteder. Dokumentasjon 1980".

## 4. BRUK AV TABELLANE

Dette heftet inneheld tabellar for den enkelte kommunen. Tabellane i kommunehefta er inndelte i seks hovudgrupper.

Tabellane 1 - 3 gir resultat for enkelte demografiske kjenneteikn.

Tabellane 4 - 10 gir hovudresultat for utdanning, yrke, næring, arbeidstid m.m. Tabellane 4 - 7 refererer seg til dei siste 12 månadene før teljingstidspunktet. Tabellane 8 - 10 gir oppgåver for kjennemerke som knyttar seg til den siste veka før teljingstidspunktet.

Tabellane 11 - 18 gir resultat for bustaddelen av teljinga.

Tabellane 19 - 21 gir resultat for familiar og privathushald.

Tabellane 22 - 24 gir hovedresultat for befolkning, yrkesaktivitet og bustader på grunnkrins.

## 5. MERKNADER TIL TABELLANE

Tabell 1:

I tabell 1 har ein generelt teke sikte på å gi tal tilbake til 1801 etter kommuneinndelinga i 1980. Men over så lang tid har det skjedd så mange endringar i kommuneinndelinga at det for dei fleste kommunane er vanskeleg å gi ein samanliknbar talserie for heile perioden. For dei folketeljingane der det ikkje har vore mogleg å gi eksakte folketal, inneheld tabellen tal som er rekna ut av Norsk Samfunnsvitskapeleg Datateneste. Desse tala er funne ved at folketala for tidlegare år er justerte på basis av talet på personar som blir overførte frå ein kommune til ein annan ved grensereguleringar. Ein viser til NSD for nærmare dokumentasjon.

I 1886 vart Gloppen herad delt i to herad - Gloppen og Breim. I 1964 vart ein del av Breim slege saman med Gloppen, medan ein del av Gloppen i 1965 vart ført over til Stryn herad. Resten av Breim herad vart ført over til Jølster herad.

I tabell 1 tek tala for 1946 og tidlegare òg med folketalet (i alt 86 personar pr. 1. november 1960) i områda som er førte over frå Gloppen til Stryn og frå Breim til Jølster.

1)  
 TABELL 1. FOLKEMENGDEN VED FOLKETELJINGENE 1801 - 1980

ÅR	FOLKE- MENGDE	ÅR	FOLKE- MENGDE	ÅR	FOLKE- MENGDE	ÅR	FOLKE- MENGDE	ÅR	FOLKE- MENGDE	ÅR	FOLKE- MENGDE
1801 ..	{3301}	1835 ..	{3951}	1865 ..	4705	1900 ..	5181	1930 ..	5377	1960 ..	5592
1815 ..	{3451}	1845 ..	{4244}	1875 ..	4793	1910 ..	5323	1946 ..	5573	1970 ..	5833
1825 ..	{3757}	1855 ..	{4332}	1890 ..	4986	1920 ..	5251	1950 ..	5490	1980 ..	6273

1) TALA I PARENTES ER REKNA UT AV NORSK SAMFUNNSVITSKAPELEG DATATENESTE. SJÅ ELLES MERKNADENE TIL TABELL 1 PÅ SIDE 18.

TABELL 2. FOLKEMENGDEN ETTER KJØNN, EKTESKAPELEG STATUS OG ALDER. 1/11 1980

ALDER	I ALT	MENN					KVINNER				
		I ALT	UGIFTE	GIFTE	ENKJE- MENN	SEPARERTE OG SKILDE	I ALT	UGIFTE	GIFTE	ENKJER	SEPARERTE OG SKILDE
I ALT .....	6273	3157	1674	1363	95	25	3116	1442	1359	292	23
0- 6 ÅR .	612	308	308	-	-	-	304	304	-	-	-
7-15 " .	930	498	498	-	-	-	432	432	-	-	-
16-19 " .	413	218	218	-	-	-	195	192	3	-	-
20-24 " .	462	254	223	30	-	1	208	141	67	-	-
25-29 " .	429	227	107	119	-	1	202	47	151	-	4
30-39 " .	730	374	65	300	-	9	356	16	326	2	12
40-49 " .	539	294	43	242	1	8	245	28	206	9	2
50-59 " .	593	293	68	208	5	2	310	41	242	25	2
60-66 " .	475	223	44	169	7	3	252	40	169	41	2
67-69 " .	196	93	18	71	4	-	103	26	54	23	-
70-79 " .	592	265	62	171	31	1	327	105	117	104	1
80 ÅR OG OVER .....	302	120	20	53	47	-	182	70	24	88	-

TABELL 3. FOLKEMENGDEN ETTER TRUSSAMFUNN/VIKTIGASTE KJELDE TIL LIVSOPPHALD, KJØNN OG ALDER. 1/11 1980

KJØNN OG ALDER	I ALT	TRUSSAMFUNN				VIKTIGASTE KJELDE TIL LIVSOPPHALD				
		DEN NORSKE KYRKJA	TRUS- SAMFUNN UTANFOR DEN NORSKE KYRKJA	IKKJE TILSLUTTA NOKO TRUSSAM- FUNN	UOPP- GITT TRUS- SAMFUNN	INNTEKT AV EIGE ELLER ANDRE PERSONARS ARBEID	PENSJON/ TRYGD	STIPEND, LÅN, FORMUE E.L.	VERNE- PLIKTS-/ SIVIL- TENESTE	UOPPGITT KJELDE TIL LIVS- OPPHALD
I ALT .....	6273	5966	71	44	192	4595	1213	191	49	225
MENN .....	3157	2991	35	26	105	2434	492	83	48	100
0- 6 ÅR	308	235	6	-	17	307	1	-	-	-
7-15 "	498	457	10	1	30	497	1	-	-	-
16-19 "	218	211	1	1	5	188	2	18	-	10
20-24 "	254	238	2	3	11	153	5	42	47	7
25-29 "	227	214	2	6	5	204	3	13	1	6
30-39 "	374	356	3	11	4	358	9	-	-	7
40-49 "	294	275	6	2	11	268	7	1	-	18
50-59 "	283	272	2	2	7	245	19	2	-	17
60-66 "	223	217	2	-	4	166	36	2	-	19
67-69 "	93	90	1	-	2	26	60	2	-	5
70-79 "	265	259	-	-	6	19	236	2	-	8
80 ÅR OG OVER ...	120	117	-	-	3	3	113	1	-	3
KVINNER ..	3116	2975	36	18	87	2161	721	108	1	125
0- 6 ÅR	304	280	8	-	16	304	-	-	-	-
7-15 "	432	402	6	1	23	431	1	-	-	-
16-19 "	195	191	2	-	2	141	6	29	-	19
20-24 "	208	194	1	5	8	133	5	58	1	11
25-29 "	202	192	3	7	-	180	1	14	-	7
30-39 "	356	334	7	3	12	333	10	2	-	11
40-49 "	245	235	3	2	5	212	14	-	-	19
50-59 "	310	302	2	-	6	256	32	1	-	21
60-66 "	252	245	2	-	5	149	78	1	-	24
67-69 "	103	100	1	-	2	17	80	-	-	6
70-79 "	327	324	-	-	3	4	320	2	-	1
80 ÅR OG OVER ...	182	176	1	-	5	1	174	1	-	6

TABELL 4. PERSONAR 16-66 ÅR ETTER YRKESAKTIVITET, ARBEIDSTID, KJØNN OG HØGSTE UTDANNING. 1/11-79 - 31/10-80

KJØNN OG HØGSTE UTDANNING	IKKJE YRKESAKTIVE				YRKESAKTIVE							
	I ALT	100-499 TIMAR		500-999 TIMAR		1 000 TIMAR OG OVER		UOPP- GITT ARB.- TID				
		I ALT	AV DETTE GIFTE	I ALT	AV DETTE GIFTE	I ALT	AV DETTE GIFTE					I ALT
I ALT .....	3641	667	346	2974	440	169	362	243	2035	1398	137	
MENN I ALT .....	1873	204	50	1669	140	19	91	30	1369	933	69	
BARNESKOLENIVÅ, 1-6 ÅR .....	-	-	-	-	-	-	-	-	-	-	-	
UNGDOMSSKOLENIVÅ, 7-9 ÅR, I ALT .	822	98	32	724	59	9	33	12	593	411	39	
FOLKESKOLEUTDANNING .....	220	41	20	179	3	2	3	3	158	116	15	
9-ÅRIG UNGDOMSSKOLE .....	163	36	-	127	46	1	15	-	64	8	2	
UNGDOMSSKOLENIVÅ ELLES .....	439	21	12	418	10	6	15	9	371	287	22	
GYMNASNIVÅ I, 10 ÅR, I ALT .....	446	31	8	415	33	7	17	4	351	231	14	
ALLMENT FAGFELT .....	144	15	2	129	14	2	7	-	103	67	5	
INDUSTRI, HANDVERK OG TEKNIKK .	117	8	1	109	12	-	5	-	89	39	3	
SAMFERDSEL .....	11	:	:	10	:	:	:	:	:	:	:	
HELSEVERN .....	1	:	:	:	:	:	:	:	:	:	:	
JORDBRUK, SKOGBRUK OG FISKE ...	123	4	3	119	3	2	2	2	111	92	3	
TENESTEYTING OG FORSVAR .....	22	1	-	21	-	-	1	1	17	13	3	
GYMNASNIVÅ I ELLES .....	28	2	1	26	3	2	-	-	23	13	-	
GYMNASNIVÅ II, 11-12 ÅR, I ALT ..	340	37	7	303	30	-	26	4	237	137	10	
ALLMENT FAGFELT .....	134	17	2	117	22	-	14	-	74	39	7	
ADMINISTRASJON OG ØKONOMI .....	22	-	-	22	1	-	1	-	20	15	-	
INDUSTRI, HANDVERK OG TEKNIKK .	119	12	3	107	5	-	7	2	94	56	1	
SAMFERDSEL .....	18	3	2	15	-	-	2	1	12	8	1	
HELSEVERN .....	-	-	-	-	-	-	-	-	-	-	-	
JORDBRUK, SKOGBRUK OG FISKE ...	38	4	-	34	2	-	1	-	30	13	1	
TENESTEYTING OG FORSVAR .....	5	1	-	4	-	-	-	-	4	3	-	
GYMNASNIVÅ II ELLES .....	4	-	-	4	-	-	1	1	3	3	-	
UNIVERSITETS- OG HØGSKOLENIVÅ I, 13-14 ÅR, I ALT .....	109	11	-	98	12	2	5	2	78	58	3	
UNDERVISNING .....	15	-	-	15	-	-	-	-	15	11	-	
ADMINISTRASJON, ØKONOMI, SAMFUNNSVITSKAP OG JUS .....	26	3	-	23	-	-	1	-	21	14	1	
NATURVITSKAP OG TEKNIKK .....	40	2	-	38	2	1	1	-	33	26	2	
HELSEVERN .....	5	-	-	5	-	-	-	-	5	4	-	
UNIV.- OG HØGSKOLENIVÅ I ELLES UNIV.- OG HØGSKOLENIVÅ II, III OG FØRSKARNIVÅ, OVER 14 ÅR, I ALT ..	23	6	-	17	10	1	3	2	4	3	-	
UNDERVISNING .....	128	7	2	121	5	1	8	8	106	94	2	
ADMINISTRASJON, ØKONOMI, SAMFUNNSVITSKAP OG JUS .....	60	2	-	58	1	-	5	5	50	46	2	
NATURVITSKAP OG TEKNIKK .....	8	1	-	7	1	-	-	-	6	6	-	
HELSEVERN .....	16	-	-	16	-	-	1	1	15	11	-	
UNIV.- OG HØGSKOLENIVÅ II, III OG FØRSKARNIVÅ ELLES .....	44	4	2	40	3	1	2	2	35	31	-	
UOPPGITT, INGA UTDANNING OG UTDANNING PÅ FØRSKOLENIVÅ .....	28	20	1	8	1	-	2	-	4	2	1	
KVINNER I ALT .....	1768	463	296	1305	300	150	271	213	666	465	69	
BARNESKOLENIVÅ, 1-6 ÅR .....	-	-	-	-	-	-	-	-	-	-	-	
UNGDOMSSKOLENIVÅ, 7-9 ÅR, I ALT .	926	277	192	649	155	91	125	106	324	251	45	
FOLKESKOLEUTDANNING .....	246	73	50	173	31	20	33	27	89	67	21	
9-ÅRIG UNGDOMSSKOLE .....	126	43	9	83	58	5	13	6	9	1	3	
UNGDOMSSKOLENIVÅ ELLES .....	554	161	133	393	66	56	79	73	227	183	21	
GYMNASNIVÅ I, 10 ÅR, I ALT .....	393	94	63	299	64	32	61	45	161	97	13	
ALLMENT FAGFELT .....	225	57	36	168	40	21	36	25	85	60	7	
INDUSTRI, HANDVERK OG TEKNIKK .	15	3	2	12	-	-	2	2	9	6	1	
SAMFERDSEL .....	11	2	2	9	-	-	3	3	5	4	1	
HELSEVERN .....	33	8	7	25	2	1	7	7	15	10	1	
JORDBRUK, SKOGBRUK OG FISKE ...	6	1	1	5	1	-	1	-	3	2	-	
TENESTEYTING OG FORSVAR .....	54	13	9	41	9	4	7	3	23	8	2	
GYMNASNIVÅ I ELLES .....	49	10	6	39	12	6	5	5	21	7	1	
GYMNASNIVÅ II, 11-12 ÅR, I ALT ..	225	41	17	184	42	16	38	22	99	56	5	
ALLMENT FAGFELT .....	129	30	10	99	27	6	20	7	50	30	2	
ADMINISTRASJON OG ØKONOMI .....	19	3	1	16	1	1	3	2	11	7	1	
INDUSTRI, HANDVERK OG TEKNIKK .	15	2	2	13	6	3	3	3	3	-	1	
SAMFERDSEL .....	-	-	-	-	-	-	-	-	-	-	-	
HELSEVERN .....	33	5	4	28	4	3	8	8	16	11	-	
JORDBRUK, SKOGBRUK OG FISKE ...	9	-	-	9	1	1	1	-	7	1	-	
TENESTEYTING OG FORSVAR .....	14	-	-	14	2	2	2	1	10	5	-	
GYMNASNIVÅ II ELLES .....	6	1	-	5	1	-	1	1	2	2	1	
UNIVERSITETS- OG HØGSKOLENIVÅ I, 13-14 ÅR, I ALT .....	137	27	15	110	27	13	31	24	49	34	3	
UNDERVISNING .....	56	11	7	45	9	8	18	17	17	14	1	
ADMINISTRASJON, ØKONOMI, SAMFUNNSVITSKAP OG JUS .....	34	6	4	28	6	3	5	2	15	7	2	
NATURVITSKAP OG TEKNIKK .....	-	-	-	-	-	-	-	-	-	-	-	
HELSEVERN .....	22	1	1	21	3	2	5	4	13	11	-	
UNIV.- OG HØGSKOLENIVÅ I ELLES UNIV.- OG HØGSKOLENIVÅ II, III OG FØRSKARNIVÅ, OVER 14 ÅR, I ALT ..	25	9	3	16	9	-	3	1	4	2	-	
UNDERVISNING .....	64	10	5	54	9	6	14	14	30	24	1	
ADMINISTRASJON, ØKONOMI, SAMFUNNSVITSKAP OG JUS .....	53	8	4	45	8	5	13	13	23	18	1	
NATURVITSKAP OG TEKNIKK .....	1	:	:	:	:	:	:	:	:	:	:	
HELSEVERN .....	2	:	:	:	:	:	:	:	:	:	:	
UNIV.- OG HØGSKOLENIVÅ II, III OG FØRSKARNIVÅ ELLES .....	8	1	1	7	1	1	1	1	5	4	-	
UOPPGITT, INGA UTDANNING OG UTDANNING PÅ FØRSKOLENIVÅ .....	23	14	4	9	3	2	2	2	3	3	1	

TABELL 5. PERSONAR 16 ÅR OG OVER, ETTER YRKESAKTIVITET, ARBEIDSTID, KJØNN OG ALDER. 1/11 79 - 31/10 80

KJØNN OG ALDER	I ALT	IKKJE YRKES- AKTIVE	YRKESAKTIVE						PRO- SENT YRKES- AKTIVE
			ARBEIDSTID. TIMAR					UOPP- GIIT	
			I ALT	100- 499	500- 999	1 000- 1 299	1 300 OG OVER		
I ALT .....	4731	1548	3183	487	402	258	1863	173	67,3
MENN I ALT .....	2351	545	1806	164	117	109	1324	92	76,8
16-19 ÅR .....	218	56	162	75	34	10	41	2	74,3
AV DETTE GIFTE .....	-	-	-	-	-	-	-	-	-
20-24 ÅR .....	254	40	214	35	17	13	140	9	84,3
AV DETTE GIFTE .....	30	1	29	4	-	1	22	2	96,7
25-29 ÅR .....	227	13	214	9	6	5	184	10	94,3
AV DETTE GIFTE .....	119	5	114	-	4	-	107	3	95,8
30-39 ÅR .....	374	16	358	5	7	23	314	9	95,7
AV DETTE GIFTE .....	300	5	295	3	4	17	263	8	98,3
40-49 ÅR .....	294	16	278	5	9	13	242	9	94,6
AV DETTE GIFTE .....	242	5	237	5	8	12	207	5	97,9
50-59 ÅR .....	283	24	259	5	9	15	216	14	91,5
AV DETTE GIFTE .....	208	12	196	2	7	9	172	6	94,2
60-66 ÅR .....	223	39	184	6	9	16	137	16	82,5
67-69 ÅR .....	93	45	48	6	7	4	23	8	51,6
70 ÅR OG OVER .....	385	296	89	18	19	10	27	15	23,1
KVINNER I ALT .....	2380	1003	1377	323	285	149	539	81	57,9
16-19 ÅR .....	195	60	135	87	24	5	15	4	69,2
AV DETTE GIFTE .....	3	1	2	:	:	:	:	:	66,7
20-24 ÅR .....	208	49	159	49	22	15	69	5	76,4
AV DETTE GIFTE .....	67	18	49	14	8	5	20	2	73,1
25-29 ÅR .....	202	53	149	30	32	12	72	3	73,8
AV DETTE GIFTE .....	151	42	109	23	29	10	45	2	72,2
30-39 ÅR .....	356	93	263	52	75	28	99	9	73,9
AV DETTE GIFTE .....	326	84	242	49	73	25	86	9	74,2
40-49 ÅR .....	245	41	204	28	46	27	92	11	83,3
AV DETTE GIFTE .....	206	30	176	25	45	24	74	8	85,4
50-59 ÅR .....	310	58	252	33	47	40	114	18	81,3
AV DETTE GIFTE .....	242	41	201	24	37	31	98	11	83,1
60-66 ÅR .....	252	109	143	22	25	16	62	18	56,7
67-69 ÅR .....	103	69	34	10	5	4	12	3	33,0
70 ÅR OG OVER .....	509	471	38	13	9	2	4	10	7,5

TABELL 6. YRKESAKTIVE 16 ÅR OG OVER, ETTER ALDER OG NÆRING. 1/11 79 - 31/10 80

NÆRING	I ALT	ALDER. ÅR										PROSENT AV DEI YRKES- AKTIVE
		16-19 20-24 25-29 30-39 40-49 50-59 60-66 67-69 70 OG OVER										
		16-19	20-24	25-29	30-39	40-49	50-59	60-66	67-69	70 OG OVER		
I ALT .....	3183	297	373	363	621	482	511	327	82	127	100,0	
JORDBRUK .....	950	92	43	58	148	162	186	135	40	86	29,8	
SKOGBRUK .....	10	3	3	2	-	-	-	1	-	1	0,3	
FISKE OG FANGST .....	3	1	-	1	-	-	-	-	-	1	0,1	
BERGVERKSDRIFT .....	13	1	1	4	4	1	-	2	-	-	0,4	
INDUSTRI I ALT .....	417	36	65	46	73	64	57	53	14	9	13,1	
PRODUKSJON AV NÆRINGSMIDDEL, DRIKKEVARER OG TOBAKKSVARER .....	77	11	10	10	20	13	5	6	2	-	-	
PRODUKSJON AV TEKSTILVARER, KLEDEVARER, LER OG LERVARER .....	147	11	24	12	19	20	30	24	5	2	-	
PRODUKSJON AV TREVARER .....	74	5	12	8	12	9	9	13	3	3	-	
TREFOREDLING, GRAFISK PRODUKSJON OG FØRLAGSVERKSEMD .....	20	2	-	3	5	6	1	-	1	2	-	
PROD. AV KJEMISKE PROD., MINERAL- OLJE-, KOL-, GUMMI- OG PLASTPROD. ..	7	-	2	1	2	2	-	-	-	-	-	
PRODUKSJON AV MINERALSKE PRODUKT ...	7	-	1	3	2	1	-	-	-	-	-	
PRODUKSJON AV METALL .....	14	2	1	1	1	2	3	2	2	-	-	
PRODUKSJON AV VERKSTADPRODUKT .....	71	5	15	8	12	11	9	8	1	2	-	
INDUSTRIPRODUKSJON ELLES .....	-	-	-	-	-	-	-	-	-	-	-	
KRAFT- OG VASSFORSYNING .....	74	6	8	10	17	18	10	4	1	-	2,3	
BYGGJE- OG ANLEGGVERKSEMD .....	255	30	45	38	61	22	32	24	2	1	8,0	
VAREHANDEL .....	329	57	33	32	55	53	53	27	8	11	10,3	
HOTELL- OG RESTAURANTDRIFT .....	50	19	5	1	8	5	3	4	2	3	1,6	
LANDTRANSPORT .....	60	1	7	8	20	7	9	7	-	1	1,9	
SJØTRANSPORT .....	25	-	2	3	5	8	5	1	1	-	0,8	
TRANSPORT ELLES, LAGRING, POST OG TELEKOMMUNIKASJONAR .....	96	2	15	19	22	10	18	2	6	2	3,0	
BANK- OG FINANSIERINGSVERKSEMD .....	39	2	8	9	13	4	2	1	-	-	1,2	
FORSIKRINGSVERKSEMD, EIGEDOMSDRIFT OG FORRETN.MESS. TENESTEYTING .....	16	-	3	5	3	2	1	2	-	-	0,5	
OFFENTLEG ADM., FORSVAR, POLITI OG RETTSVESEN .....	111	1	49	11	20	11	8	10	-	1	3,5	
RENOVASJON OG REINGJERING .....	1	-	-	-	-	-	-	1	-	-	-	
UNDERVISNING OG FORSKINGSVERKSEMD ...	302	7	12	40	87	60	65	22	5	4	9,5	
HELSE- OG ANDRE SOSIALTENESTER .....	281	19	49	52	55	43	38	21	1	3	8,8	
KULTURELL T.YTING, UNDERH. OG SPORT ..	17	1	1	5	2	2	2	2	1	1	0,5	
PERSONLEG TENESTEYTING .....	104	15	23	17	24	7	12	5	-	1	3,3	
UOPPGITT NÆRING .....	30	4	1	2	4	3	10	3	1	2	0,9	

TABELL 7. YRKESAKTIVE 16 ÅR OG OVER, ETTER KJØNN, ARBEIDSTID OG NÆRING/YRKESFELT. 1/11 79 - 31/10 80

	MENN						KVINNER				
	I ALT	I ALT	100-	500-	1 000	UOPP-	I ALT	100-	500-	1 000	UOPP-
			499	999	TIMAR	OG OVER		TID	499	999	TIMAR
I ALT .....	3183	1806	164	117	1433	92	1377	323	285	688	81
<b>NÆRING</b>											
JORDBRUK .....	950	575	51	42	442	40	375	75	51	212	37
SKOGBRUK .....	10	10	6	1	3	-	-	-	-	-	-
FISKE OG FANGST .....	3	3	-	-	2	1	-	-	-	-	-
BERGVERKSDRIFT .....	13	13	1	-	12	-	-	-	-	-	-
INDUSTRI I ALT .....	417	276	24	16	221	15	141	25	25	82	9
PRODUKSJON AV NÆRINGSMIDDEL, DRIKKEVARER OG TOBAKKSVARER .....	77	67	7	4	54	2	10	2	1	7	-
PRODUKSJON AV TEKSTILVARER, KLEDEVARER, LER OG LERVARER .....	147	37	1	1	32	3	110	19	19	67	5
PRODUKSJON AV TREVARER .....	74	67	4	6	53	4	7	2	2	1	2
TREFØRDLING, GRAFISK PRODUKSJON OG FORLAGSVÆRKSSEM .....	20	14	1	2	11	-	6	2	-	3	1
PROD. AV KJEMISKE PROD., MINERAL- DLJE-, KOL-, GUMMI- OG PLASTPROD.	7	6	1	1	4	-	1	:	:	:	:
PRODUKSJON AV MINERALSKE PRODUKT.	7	5	-	-	5	-	2	:	:	:	:
PRODUKSJON AV METALL .....	14	12	3	-	8	1	2	:	:	:	:
PRODUKSJON AV VERKSTADPRODUKT ...	71	68	7	2	54	5	3	-	2	1	-
INDUSTRIPRODUKSJON ELLES .....	-	-	-	-	-	-	-	-	-	-	-
KRAFT- OG VASSFORSYNING .....	74	63	5	-	57	1	11	3	1	6	1
BYGGJE- OG ANLEGGSVÆRKSSEM .....	255	243	19	17	194	13	12	4	1	5	2
VAREHANDEL .....	329	156	21	15	115	5	173	57	39	69	8
HOTELL- OG RESTAURANTDRIFT .....	50	10	-	3	5	2	40	19	6	14	1
LANDTRANSPORT .....	60	54	5	3	45	1	6	2	1	3	-
SJØTRANSPORT .....	25	24	1	1	21	1	1	:	:	:	:
TRANSPORT ELLES, LAGRING, POST OG TELEKOMMUNIKASJONAR .....	96	28	3	1	22	2	68	12	15	39	2
BANK- OG FINANSIERINGSVÆRKSSEM .....	39	20	-	-	20	-	19	3	4	12	-
FORSIKRINGSVÆRKSSEM, EIGEDOMSDRIFT OG FORRETN.MESS. TENESTEYTING .....	16	9	1	1	7	-	7	-	2	5	-
OFFENTLEG ADM., FORSVAR, POLITI OG RETTSVESEN .....	111	81	7	5	66	3	30	10	4	15	1
RENOVASJON OG REINGJERING .....	1	-	-	-	-	-	1	:	:	:	:
UNDERVISNING OG FORSKINGSVÆRKSSEM .....	302	123	7	10	103	3	179	25	57	90	7
HELSE- OG ANDRE SOSIALTENESTER ...	281	49	7	1	40	1	232	58	60	105	9
KULTURELL T.YTING, UNDERHALDNING OG SPØRT .....	17	6	1	-	4	1	11	7	3	1	-
PERSONLEG TENESTEYTING .....	104	47	1	1	45	-	57	19	14	22	2
UOPPGITT NÆRING .....	30	16	4	-	9	3	14	4	2	7	1
<b>YRKESFELT</b>											
TEKNISK, VITSKAPELEG, HUMANISTISK OG KUNSTNARLEG ARBEID .....	476	207	13	12	178	4	269	49	80	133	7
ADMINISTRASJONS- OG FORVALTNINGS- ARBEID, BEDRIFTS- OG ORGANISASJONS- LEIING I ALT .....	91	86	2	5	77	2	5	-	-	5	-
OFFENTLEG ADMINISTRASJON OG FORVALTNINGSARBEID .....	18	16	2	-	14	-	2	:	:	:	:
BEDRIFTS- OG ORGANISASJONSLEIING	73	70	-	5	63	2	3	:	:	:	:
KONTORARBEID .....	145	45	:	:	39	:	100	13	21	65	1
HANDELSARBEID .....	208	77	12	8	57	-	131	38	32	55	6
JORDBRUKS-, SKOGBRUKS- OG FISKEARBEID .....	835	567	54	41	439	33	268	59	38	148	23
GRUVE- OG SPRENGINGSARBEID M.M. ...	2	2	:	:	:	:	-	-	-	-	-
TRANSPORT OG KOMMUNIKASJONSARBEID .	205	138	11	5	118	4	67	10	13	42	2
INDUSTRI-, BYGGJE- OG ANLEGG- ARBEID I ALT .....	627	501	47	34	406	14	126	31	22	66	7
JERN- OG METALLVAREARBEID .....	88	86	9	3	71	3	2	:	:	:	:
ELEKTROARBEID .....	61	61	5	1	54	1	-	-	-	-	-
TREARBEID .....	139	137	8	12	112	5	2	:	:	:	:
NÆRINGSMIDDELARBEID .....	34	30	3	4	22	1	4	1	-	2	1
MASKIN- OG MOTORDRIFT .....	40	40	4	-	36	-	-	-	-	-	-
LASTE-, LOSSE- OG LAGERARBEID ...	11	11	2	1	8	-	-	-	-	-	-
INDUSTRI-, BYGGJE- OG ANLEGG SARBEID ELLES .....	254	136	16	13	103	4	118	29	19	64	6
SERVICEARBEID .....	324	50	6	3	40	1	274	98	61	103	12
MILITÆRT ARBEID, UOPPGITT ELLER IKKJE IDENTIFISERT YRKE .....	270	133	16	7	77	33	137	25	18	71	23

TABELL 8. YRKESAKTIVE 16 ÅR OG OVER I ARBEID I VEKA 25/10 - 31/10 1980, ETTER KJØNN, ARBEIDSTID I VEKA

OG NÆRING/YRKESFELT	MENN						KVINNER				
	I ALT	30				UOPP- GITT	I ALT	30			
		I ALT	1-19 TIMAR	20-29 TIMAR	OG OVER			1-19 TIMAR	20-29 TIMAR	OG OVER	UOPP- GITT
I ALT .....	2615	1544	88	87	1324	45	1071	275	188	577	31
<b>NÆRING</b>											
JORDBRUK .....	768	482	40	28	399	15	286	68	45	159	14
SKOGBRUK .....	3	3	-	-	3	-	-	-	-	-	-
FISKE OG FANGST .....	-	-	-	-	-	-	-	-	-	-	-
BERGVERKSDRIFT .....	12	12	-	-	11	1	-	-	-	-	-
INDUSTRI I ALT .....	353	235	13	7	208	7	118	26	27	62	3
PRODUKSJON AV NÆRINGSMIDDEL, DRIKKEVARER OG TOBAKKSVARER .....	67	59	3	-	55	1	8	2	3	2	1
PRODUKSJON AV TEKSTILVARER, KLEDEVARER, LER OG LERVARER .....	127	33	1	-	30	2	94	16	22	55	1
PRODUKSJON AV TREVARER .....	64	57	5	6	44	2	7	2	-	4	1
TREFORFDLING, GRAFISK PRODUKSJON OG FORLAGSVERKSEMD .....	19	14	2	1	11	-	5	4	-	1	-
PROD. AV KJEMISKE PROD., MINERAL- OLJE-, KØL-, GUMMI- OG PLASTPROD.	4	3	-	-	3	-	1	:	:	:	:
PRODUKSJON AV MINERALSKE PRODUKT.	6	5	-	-	5	-	1	:	:	:	:
PRODUKSJON AV METALL .....	9	9	-	-	8	1	-	-	-	-	-
PRODUKSJON AV VERKSTADPRODUKT ...	57	55	2	-	52	1	2	:	:	:	:
INDUSTRIPRODUKSJON ELLES .....	-	-	-	-	-	-	-	-	-	-	-
KRAFT- OG VASSFORSYNING .....	65	55	4	-	50	1	10	4	-	6	-
BYGGJE- OG ANLEGGVERKSEMD .....	218	211	4	7	189	11	7	2	-	5	-
VARFHANDEL .....	267	133	9	2	117	5	134	41	16	75	2
HOTELL- OG RESTAURANTDRIFT .....	23	7	-	1	5	1	16	3	4	6	3
LANDTRANSPORT .....	51	45	-	3	42	-	6	:	:	:	:
SJØTRANSPORT .....	18	17	-	-	17	-	1	:	:	:	:
TRANSPORT ELLES, LAGRING, POST OG TELEKOMMUNIKASJONAR .....	80	24	1	1	21	1	56	11	12	32	1
BANK- OG FINANSIERINGSVERKSEMD ...	34	20	-	-	20	-	14	2	2	10	-
FORSIKRINGSVERKSEMD, EIGEDOMSDRIFT OG FORRETN.MESS. TENESTEYTING .....	14	8	1	-	7	-	6	1	2	3	-
ØFFENTLEG ADM., FORSVAR, POLITI OG RETTSVESEN .....	94	72	2	5	65	-	22	8	4	10	-
RENOVASJON OG REINGJERING .....	-	-	-	-	-	-	-	-	-	-	-
UNDERVISNING OG FORSKINGSVERKSEMD .	274	119	8	29	80	2	155	44	42	68	1
HELSE- OG ANDRE SOSIALTENESTER ....	215	42	4	1	37	-	173	36	27	104	6
KULTURELL T.YTING, UNDERHALNING OG SPØRT .....	13	4	-	-	4	-	9	5	2	2	-
PERSONLEG TENESTEYTING .....	86	41	-	1	40	-	45	19	3	23	-
UOPPGITT NÆRING .....	27	14	2	2	9	1	13	2	1	9	1
<b>YRKESFELT</b>											
TEKNISK, VITSKAPELEG, HUMANISTISK OG KUNSTNARLEG ARBEID .....	403	190	8	29	151	2	213	45	48	114	6
ADMINISTRASJONS- OG FORVALTNINGS- ARBEID, BEDRIFTS- OG ORGANISASJONS- LEIING I ALT .....	89	84	4	2	77	1	5	1	1	3	-
ØFFENTLEG ADMINISTRASJONS- OG FORVALTNINGSARBEID .....	18	16	-	-	16	-	2	:	:	:	:
BEDRIFTS- OG ORGANISASJONSLEIING	71	68	4	2	61	1	3	:	:	:	:
KONTORARBEID .....	121	42	1	1	40	-	79	13	14	52	-
HANDELSARBEID .....	167	66	8	1	56	1	101	31	10	59	1
JORDBRUKS-, SKOGBRUKS- OG FISKEARBEID .....	671	474	33	25	402	14	197	44	37	108	8
GRUVE- OG SPRENGINGSARBEID M.M. ...	2	2	:	:	:	:	-	-	-	-	-
TRANSPORT OG KOMMUNIKASJONSARBEID .	175	117	3	4	109	1	58	11	12	34	1
INDUSTRI-, BYGGJE- OG ANLEGG- ARBEID I ALT .....	538	437	18	13	385	21	101	20	27	51	3
JERN- OG METALLVAREARBEID .....	74	73	2	1	69	1	1	:	:	:	:
ELEKTROARBEID .....	54	54	2	2	48	2	-	-	-	-	-
TREARBEID .....	122	120	6	5	105	4	2	:	:	:	:
NÆRINGSMIDDELARBEID .....	30	27	1	-	24	2	3	1	1	-	1
MASKIN- OG MOTORDRIFT .....	35	35	1	-	32	2	-	-	-	-	-
LASTE-, LOSSE- OG LAGERARBEID ...	8	8	-	-	8	-	-	-	-	-	-
INDUSTRI-, BYGGJE- OG ANLEGG SARBEID ELLES .....	215	120	6	5	99	10	95	18	25	51	1
SERVICEARBEID .....	251	42	:	:	35	:	209	87	27	91	4
MILITÆRT ARBEID, UOPPGITT ELLER IKKJE IDENTIFISERT YRKE .....	198	90	11	7	67	5	108	23	12	65	8



TABELL 9. YRKESAKTIVE 16 ÅR OG OVER MED FAST OPPMØTEPLASS PÅ ARBEID I VEKA 25/10 - 31/10 1980, ETTER

## TALET PÅ ARBEIDSREISER, REISETID OG YRKESFELT/OPPMØTEPLASS

I ALT	REISTE IKKJE	REISTE 1 GONG			REISTE 2-3 GONGER			REISTE 4 GONGER ELLER FLEIRE			UOPP- GITT TAL PÅ REISER	
		REISE- TID	REISE- TID	UOPP- GITT	REISE- TID	REISE- TID	UOPP- GITT	REISE- TID	REISE- TID	UOPP- GITT		
		UNDER 45 MIN	45 MIN OG OVER		UNDER 45 MIN	45 MIN OG OVER		UNDER 45 MIN	45 MIN OG OVER			
I ALT	2412	59	78	29	10	134	18	5	1415	90	55	519
YRKESFELT												
TEKN., VITSK., HUMANIS- TISK OG KUNSTNARLEG ARBEID	372	8	9	3	-	28	9	2	267	11	1	34
OFFENTLEG ADMINISTRA- SJONS- OG FORVALTN.ARBEID.	14	-	-	-	-	1	-	-	12	1	-	-
BEDRIFTS- OG ORGANISA- SJONSLEIING	66	1	-	1	-	-	-	-	50	1	-	13
KONTORARBEID	120	2	4	-	-	10	-	-	93	4	-	7
HANDELSARBEID	158	1	20	-	1	13	-	-	101	5	1	16
JORDBRUKS-, SKOGBRUKS- OG FISKEARBEID	643	8	20	1	4	11	-	1	287	8	38	265
GRUVE- OG SPRENGINGS- ARBEID M.M.	2	-	-	-	-	-	-	-	1	-	-	1
TRANSPORT OG KOMMUNIKA- SJONSARBEID	158	6	3	4	-	9	3	1	87	11	2	32
INDUSTRI-, BYGGJE- OG ANLEGG SARBEID I ALT	491	20	8	8	4	20	3	1	338	33	3	53
JERN- OG METALLV.ARBEID	70	2	1	-	1	3	1	-	47	3	-	12
ELEKTROARBEID	50	3	-	1	1	2	-	-	36	2	1	4
TREARBEID	103	6	2	2	-	4	-	-	77	5	-	7
NÆRINGSMIDDELARBEID	30	1	1	-	1	-	-	1	21	3	-	2
MASKIN- OG MOTORDRIFT	28	3	-	-	-	3	-	-	17	3	-	2
LASTE-, LOSSE- OG LAGERARBEID	8	-	-	-	-	-	-	-	6	2	-	-
INDUSTRI-, BYGGJE- OG ANLEGG SARBEID ELLES	203	5	4	5	1	8	2	-	135	15	2	26
SERVICEARBEID	235	6	12	9	1	37	2	-	122	10	3	33
MILITÆRT ARBEID OG UOPPGITT YRKESOMRÅDE	152	7	2	3	-	5	1	-	56	6	7	65
OPPMØTEPLASS OG KJØNN												
INNAN HEIMSTADFYLKET	2267	33	77	24	10	133	15	5	1396	88	53	433
MENN	1294	15	27	13	8	35	7	3	849	55	32	250
KVINNER	973	18	50	11	2	98	8	2	547	33	21	183
I HEIMSTADKOMMUNEN	2171	23	77	7	7	129	6	5	1359	80	53	425
MENN	1233	7	27	4	5	32	3	3	826	49	32	245
KVINNER	938	16	50	3	2	97	3	2	533	31	21	180
1443 EID	33	-	-	3	2	1	4	-	17	6	-	-
MENN	21	-	-	1	2	1	-	-	13	4	-	-
KVINNER	12	-	-	2	-	-	4	-	4	2	-	-
1449 STRYN	24	2	-	5	-	1	1	-	14	-	-	1
MENN	13	1	-	3	-	1	1	-	6	-	-	1
KVINNER	11	1	-	2	-	-	-	-	8	-	-	-
1432 FØRDE	9	2	-	2	1	-	3	-	-	-	-	1
MENN	7	2	-	2	1	-	2	-	-	-	-	-
KVINNER	2	-	-	-	-	-	1	-	-	-	-	1
1431 JØLSTER	8	-	-	-	-	2	-	-	4	1	-	1
MENN	7	-	-	-	-	1	-	-	4	1	-	1
KVINNER	1	-	-	-	-	1	-	-	-	-	-	-
1401 FLORA	5	-	-	1	-	-	1	-	2	1	-	-
MENN	2	-	-	-	-	-	1	-	-	1	-	-
KVINNER	3	-	-	1	-	-	-	-	2	-	-	-
1438 BREMANGER	5	2	-	-	-	-	-	-	-	-	-	3
MENN	3	2	-	-	-	-	-	-	-	-	-	1
KVINNER	2	-	-	-	-	-	-	-	-	-	-	2
ANDRE KOMMUNAR I FYLKET	12	4	-	6	-	-	-	-	-	-	-	2
MENN	8	3	-	3	-	-	-	-	-	-	-	2
KVINNER	4	1	-	3	-	-	-	-	-	-	-	-
UTANFOR FYLKET	33	23	-	3	-	-	-	-	-	-	-	7
MENN	25	19	-	2	-	-	-	-	-	-	-	4
KVINNER	8	4	-	1	-	-	-	-	-	-	-	3
0301 OSLO	7	4	-	1	-	-	-	-	-	-	-	2
MENN	5	3	-	1	-	-	-	-	-	-	-	1
KVINNER	2	1	-	-	-	-	-	-	-	-	-	1
1201 BERGEN	6	4	-	-	-	-	-	-	-	-	-	2
MENN	4	3	-	-	-	-	-	-	-	-	-	1
KVINNER	2	1	-	-	-	-	-	-	-	-	-	1
1504 ÅLESUND	2	-	-	1	-	-	-	-	-	-	-	1
MENN	1	-	-	1	-	-	-	-	-	-	-	-
KVINNER	1	-	-	-	-	-	-	-	-	-	-	1
2100 SVALBARD	2	2	-	-	-	-	-	-	-	-	-	-
MENN	1	1	-	-	-	-	-	-	-	-	-	-
KVINNER	1	1	-	-	-	-	-	-	-	-	-	-
ANDRE STADER UTANFOR FYLKET	16	13	-	1	-	-	-	-	-	-	-	2
MENN	14	12	-	-	-	-	-	-	-	-	-	2
KVINNER	2	1	-	1	-	-	-	-	-	-	-	-
UOPPGITT OPPMØTEPLASS	112	3	1	2	-	1	3	-	19	2	2	79

TABELL 10. YRKESAKTIVE 16 ÅR OG OVER MED FAST ARBEIDSREISE I VEKA 25/10 - 31/10 1980, ETTER REISEMÅTE, OPPMØTEPlass, TALET PÅ ARBEIDSREISER OG REISETID

I ALT	EITT TRANSPORTMIDDEL						TO ELLER FLEIRE TRANSPORTMIDDEL			UOPP-GITT TRANSPORTMIDDEL	
	BIL	BUSS	TOG, TRIKK, T-BANE	SYKKEL, MEIR ENN 10 MIN GONGE	BÅT	ANNA	BIL OG BUSS/TOG/TRIKK/T-BANE/BÅT	BUSS OG TOG/TRIKK/T-BANE/BÅT	ANDRE KOMBINASJONAR		
I ALT .....	1834	770	27	1	2	454	250	26	6	78	220
OPPMØTEPlass, TALET PÅ ARBEIDSREISER OG REISETID											
OPPMØTEPlass I HEIM- STADKOMMUNEN .....											
STADKOMMUNEN .....	1723	713	18	-	2	443	245	16	2	75	209
REISte 1 GONG .....	91	25	1	-	-	29	16	1	1	3	15
0-45 MIN .....	77	22	1	-	-	27	15	-	-	1	11
45 MIN OG OVER .....	7	3	-	-	-	-	-	1	1	2	-
UOPPGITT REISETID .....	7	-	-	-	-	2	1	-	-	-	4
REISte 2-3 GONGER .....	140	72	2	-	-	43	5	4	-	7	7
0-14 MIN .....	87	48	-	-	-	27	5	-	-	2	5
15-29 " .....	36	16	2	-	-	13	-	3	-	2	-
30-44 " .....	6	4	-	-	-	1	-	-	-	1	-
45 MIN OG OVER .....	6	3	-	-	-	1	-	1	-	1	-
UOPPGITT REISETID .....	5	1	-	-	-	1	-	-	-	1	2
REISte 4 GONGER ELLER FLEIRE .....	1492	616	15	-	2	371	224	11	1	65	187
0-14 MIN .....	992	383	3	-	-	213	221	1	3	31	140
15-29 " .....	306	158	11	-	-	107	-	6	-	22	2
30-44 " .....	61	25	-	-	1	27	2	1	-	4	1
45 MIN OG OVER .....	80	45	1	-	1	21	-	3	1	8	-
UOPPGITT REISETID .....	53	5	-	-	-	3	1	-	-	-	44
OPPMØTEPlass UTANFØR HEIMSTADKOMMUNEN .....											
HEIMSTADKOMMUNEN .....	81	44	7	1	-	7	3	9	3	3	4
REISte 1 GONG .....	23	8	6	1	-	-	-	3	3	-	2
0-45 MIN .....	-	-	-	-	-	-	-	-	-	-	-
45 MIN OG OVER .....	20	7	6	1	-	-	-	3	3	-	-
UOPPGITT REISETID .....	3	1	-	-	-	-	-	-	-	-	2
REISte 2-3 GONGER .....	13	6	-	-	-	-	1	2	-	2	2
0-14 MIN .....	1	-	-	-	-	-	1	-	-	-	-
15-29 " .....	1	1	-	-	-	-	-	-	-	-	-
30-44 " .....	2	1	-	-	-	-	-	1	-	-	-
45 MIN OG OVER .....	9	4	-	-	-	-	-	1	-	2	2
UOPPGITT REISETID .....	-	-	-	-	-	-	-	-	-	-	-
REISte 4 GONGER ELLER FLEIRE .....	45	30	1	-	-	7	2	4	-	1	-
0-14 MIN .....	18	8	-	-	-	7	2	1	-	-	-
15-29 " .....	7	7	-	-	-	-	-	-	-	-	-
30-44 " .....	12	10	1	-	-	-	-	1	-	-	-
45 MIN OG OVER .....	8	5	-	-	-	-	-	2	-	1	-
UOPPGITT REISETID .....	-	-	-	-	-	-	-	-	-	-	-
UOPPGITT OPPMØTEPlass .....	30	13	2	-	-	4	2	1	1	-	7
KJØNN OG ALDER											
MENN .....											
MENN .....	1049	515	7	-	1	193	143	11	-	40	139
16-19 ÅR .....	66	28	1	-	-	10	14	-	-	3	10
20-24 " .....	88	56	2	-	-	12	7	1	-	3	7
25-29 " .....	145	92	-	-	1	26	16	1	-	1	8
30-39 " .....	266	154	1	-	-	34	33	3	-	13	28
40-49 " .....	172	73	-	-	-	39	22	2	-	7	29
50-59 " .....	178	66	1	-	-	37	29	3	-	10	32
60-66 " .....	90	33	2	-	-	22	12	1	-	2	18
67-69 " .....	20	7	-	-	-	6	3	-	-	1	3
70 ÅR OG OVER .....	24	6	-	-	-	7	7	-	-	-	4
KVINNER .....											
KVINNER .....	785	255	20	1	1	261	107	15	6	38	81
16-19 ÅR .....	42	6	2	1	-	18	12	1	-	1	1
20-24 " .....	86	34	2	-	-	30	10	3	1	5	1
25-29 " .....	96	41	3	-	-	28	6	3	2	6	7
30-39 " .....	182	82	3	-	-	46	17	3	1	9	21
40-49 " .....	131	35	4	-	-	44	22	2	1	8	15
50-59 " .....	144	33	4	-	-	53	20	2	1	8	23
60-66 " .....	80	20	2	-	1	33	11	1	-	1	11
67-69 " .....	12	2	-	-	-	6	3	-	-	-	1
70 ÅR OG OVER .....	12	2	-	-	-	3	6	-	-	-	1

TABELL 11. BUSTADER ETTER HUSTYPE OG TALET PÅ ROM. BUSETTE ETTER TALET PÅ ROM I BUSTADEN. 1/11 1980

TALET PÅ ROM UTANOM KJØKKEN	BUSTADER						BUSETTE	
	I ALT	I VÅNINGSHUS I TILKN. TIL GARDSDRIFT OG I FRITTL. EINEBUSTADER	I ANDRE EINE- OG TOMANNS- BUSTADER OG SMÅHUS	I BLOKK, LEIGE- GÅRD E.L.	I ANDRE BYGG	I UOPP- GITT- HUS- TYPE	I ALT	PR. ROM
ALLE .....	1983	1575	117	15	75	201	6226	0,6
1 ROM .....	65	36	2	3	20	4	82	1,3
MED KJØKKEN								
6 KVM OG OVER .....	20	12	-	1	7	-	27	1,4
MED KJØKKEN								
UNDER 6 KVM .....	24	18	2	-	2	2	31	1,3
UTAN KJØKKEN .....	15	4	-	2	8	1	18	1,2
UOPPGITT .....	6	2	-	-	3	1	6	1,0
2 ROM .....	144	96	29	1	8	10	244	0,8
MED KJØKKEN								
6 KVM OG OVER .....	76	55	13	1	2	5	136	0,9
MED KJØKKEN								
UNDER 6 KVM .....	58	38	13	-	3	4	96	0,8
UTAN KJØKKEN .....	4	-	1	-	2	1	4	0,5
UOPPGITT .....	6	3	2	-	1	-	8	0,7
3 ROM .....	138	85	25	4	14	10	319	0,8
4 " .....	320	271	25	4	8	12	975	0,8
5 " .....	278	247	12	-	7	12	883	0,6
6 " .....	290	268	9	3	4	6	1037	0,6
7 " .....	226	210	5	-	4	7	890	0,6
8 ROM OG OVER .....	350	328	5	-	7	10	1511	0,5
UOPPGITT .....	172	34	5	-	3	130	285	-

TABELL 12. BUSTADER ETTER BYGGJEÅR FOR HUSET OG HUSTYPE/EIGE-/LEIGEFORM. BUSETTE OG ROM, ETTER BYGGJEÅR FOR HUSET. 1/11 1980

	ALLE	BYGGJEÅR FOR HUSET								
		1900 OG FØR	1901- 1920	1921- 1940	1941- 1945	1946- 1950	1951- 1960	1961- 1970	1971- 1980	UOPP- GITT
BUSTADER I ALT .....	1983	220	250	227	30	93	228	270	497	168
HUSTYPE										
I VÅNINGSHUS .....	703	158	187	117	19	25	50	54	84	9
I FRITTLIGGJANDE EINEBUSTAD	872	44	43	71	10	45	144	171	336	8
I REKKJEHUS, TERR. HUS E.L..	52	-	-	3	-	1	1	14	33	-
I HORIZONTALT DELT TOMANNSBUSTAD .....	27	2	1	2	-	5	4	2	11	-
I ANNA BYGG UNDER 3 ETG. ..	38	2	7	10	-	2	7	3	6	1
I BLOKK, LEIGEGÅRD E.L. ...	15	1	-	3	-	3	2	4	1	1
I FORRETNINGSBYGG .....	56	-	5	8	-	4	10	15	13	1
I BYGG FOR FELLESHUSHALD ..	19	-	-	9	-	2	-	-	5	3
I UOPPGITT HUSTYPE .....	201	13	7	4	1	6	10	7	8	145
EIGE-/LEIGEFORHOLD TIL BUSTADEN										
EIGD I ALT .....	1416	171	203	158	28	72	185	218	360	21
PRIVAT .....	1331	170	200	156	28	72	180	209	345	21
GJENNOM BURETTSLAG E.L. .	35	1	3	2	-	-	5	9	15	-
LEIGD I ALT .....	242	17	13	35	1	12	21	32	104	7
VED VANLEG LEIGEKONTRAKT.	131	10	6	13	1	7	13	17	58	6
SOM TENESTEBUSTAD .....	67	2	-	13	-	2	5	10	34	1
FOR EIT AVGRENSA TIDSRUM.	25	1	4	5	-	1	3	3	8	-
PÅ ANDRE VILKÅR .....	19	4	3	4	-	2	-	2	4	-
UOPPGITT .....	325	32	34	34	1	9	22	20	33	140
BUSETTE I ALT .....	6226	711	864	679	104	268	639	989	1693	279
BUSETTE PR. BUSTAD .....	3,1	3,2	3,5	3,0	3,5	2,9	2,8	3,7	3,4	1,7
ROM I ALT .....	9797	1259	1492	1245	190	502	1264	1402	2277	165
ROM PR. BUSTAD .....	5,4	5,8	6,2	5,7	6,3	5,5	5,7	5,4	4,6	4,5
BUSETTE PR. ROM .....	0,6	0,6	0,6	0,5	0,5	0,5	0,5	0,7	0,7	0,5

TABELL 13. BUSTADER ETTER VIKTIGASTE KJELDE TIL OPPVARMING OG BYGGJEÅR/INSTALLASJON AV PIPE. BUSETTE ETTER BUSTADENS VIKTIGASTE KJELDE TIL OPPVARMING. 1/11 1980

	EI KJELDE VIKTIGAST						TO ELLER FLEIRE LIKEVERDIGE KJELDER				UOPP- GITT KJELDE TIL OPP- VAR- MING	
	ALLE	SEN- TRAL- VARME	ELEK- TRISKE OMNAR E. L.	OMNAR FOR FLY- TANDE BRENSSEL	OMNAR FOR FAST BRENSSEL	ALLE	EL. OMNAR OG OMNAR FOR FAST BRENSSEL	EL. OMNAR OG OMNAR FOR FLY- TANDE BRENSSEL	OMNAR FOR FAST OG FLY- TANDE BRENSSEL	EL. OMNAR OG OMNAR FOR FAST OG FLY- TANDE BRENSSEL		
BUSTADER I ALT .....	1983	1342	127	414	134	667	490	276	76	60	78	151
BYGGJEÅR												
1900 OG FØR .....	220	164	8	21	6	129	54	32	6	8	8	2
1901 - 1920 .....	250	188	5	24	16	143	58	35	4	10	9	4
1921 - 1940 .....	227	166	8	43	12	103	58	36	3	7	12	3
1941 - 1945 .....	30	19	1	3	1	14	11	6	1	1	3	-
1946 - 1950 .....	93	72	5	18	7	42	21	10	5	2	4	-
1951 - 1960 .....	228	145	7	45	14	79	78	46	12	8	12	5
1961 - 1970 .....	270	178	34	56	35	53	87	43	19	13	12	5
1971 - 1980 .....	497	381	55	192	41	93	113	64	25	9	15	3
UOPPGITT .....	168	29	4	12	2	11	10	4	1	2	3	129
PIPE												
MED PIPE .....	1781	1267	108	358	134	667	490	276	76	60	78	24
UTAN PIPE .....	70	69	16	53	-	-	-	-	-	-	-	1
UOPPGITT .....	132	6	3	3	-	-	-	-	-	-	-	126
BUSETTE I ALT .....	6226	4393	465	1166	453	2309	1594	883	255	193	263	239
BUSETTE PR. BUSTAD	3,1	3,3	3,7	2,8	3,4	3,5	3,3	3,2	3,4	3,2	3,4	1,6
ROM I ALT .....	9797	6996	698	1838	707	3753	2694	1526	390	326	452	106
ROM PR. BUSTAD .....	5,4	5,3	5,5	4,6	5,4	5,8	5,6	5,6	5,1	5,6	6,0	5,3
BUSETTE PR. ROM ...	0,6	0,6	0,7	0,6	0,6	0,6	0,6	0,6	0,7	0,6	0,6	0,5

TABELL 14. BUSTADER ETTER SANITÆRUTSTYR OG TALET PÅ ROM. BUSETTE ETTER BUSTADENS SANITÆRUTSTYR. 1/11 1980

TALET PÅ ROM UTANOM KJØKKEN	MED BAD						UTAN BAD					UOPP- GITT OM BAD
	ALLE	ALLE	WC I BU- STADEN	WC UTANFOR BU- STADEN	ANNA DO	UOPP- GITT DO	ALLE	WC I BU- STADEN	WC UTANFOR BU- STADEN	ANNA DO	UOPP- GITT DO	
BUSTADER I ALT .....	1983	1652	1573	10	45	24	158	28	16	105	9	173
1 ROM .....	65	43	40	1	-	2	21	4	7	8	2	1
MED KJØKKEN												
6 KVM OG OVER	20	13	13	-	-	-	6	3	1	2	-	1
MED KJØKKEN												
UNDER 6 KVM	24	20	18	1	-	1	4	-	1	3	-	-
UTAN KJØKKEN	15	6	5	-	-	1	9	1	5	3	-	-
UOPPGITT .....	6	4	4	-	-	-	2	-	-	-	2	-
2 ROM .....	144	113	108	2	1	2	24	8	2	11	3	7
MED KJØKKEN												
6 KVM OG OVER	76	57	54	1	1	1	14	4	2	7	1	5
MED KJØKKEN												
UNDER 6 KVM	58	49	49	-	-	-	7	4	-	2	1	2
UTAN KJØKKEN	4	3	2	1	-	-	1	-	-	1	-	-
UOPPGITT .....	6	4	3	-	-	1	2	-	-	1	1	-
3 ROM .....	138	116	109	-	5	2	17	5	2	9	1	5
4 " .....	320	296	287	2	4	3	20	2	1	17	-	4
5 " .....	278	255	242	2	8	3	18	4	1	13	-	5
6 " .....	290	269	256	3	7	3	17	1	-	16	-	4
7 " .....	226	202	189	-	10	3	16	-	-	14	2	8
8 ROM OG OVER	350	326	314	-	9	3	20	3	2	15	-	4
UOPPGITT .....	172	32	28	-	1	3	5	1	1	2	1	135
BUSETTE I ALT .....	6226	5573	5357	21	141	54	342	50	30	251	11	311
BUSETTE PR. BUSTAD	3,1	3,4	3,4	2,1	3,1	2,3	2,2	1,8	1,9	2,4	1,2	1,8
BUSETTE PR. ROM .....	0,6	0,6	0,6	0,5	0,5	0,5	0,5	0,5	0,7	0,5	0,4	0,6
ROM PR. BUSTAD .....	5,4	5,5	5,5	4,1	6,0	5,0	4,4	3,5	2,9	5,0	3,1	4,9

TABELL 15. BUSTADER, ROM OG BUSETTE, ETTER HUSTYPE. 1/11 1980

	ALLE	VÅ- NINGS- HUS I TILKN. TIL GARDS- DRIFT	FRITT- LIGG- JANDE EINE- BUSTAD	REKKJEHUS, TERRASSEHUS, HUS I KJEDE, VERTIKALT DELT TOMANNS- BUSTAD	HORI- SON- TALT DELT TO- MANNS- BUSTAD	ANNA BUSTADBYGG MED FÆRRE ENN 3 ETASJAR	BLOKK, LEIGEGÅRD ELLER ANNA BUSTADBYGG MED 3 ETASJAR EL. FLEIRE	FOR- RET- NINGS- BYGG M.M.	BYGG FOR FEL- LES- HUS- TYPE HALD	UOPP- GITT HUS- TYPE
BUSTADER I ALT ...	1983	703	872	52	27	38	15	56	19	201
BUSETTE I ALT ....	6226	2648	2714	148	71	94	32	145	28	346
BUSETTE PR. BUSTAD	3,1	3,8	3,1	2,8	2,6	2,5	2,1	2,6	1,5	1,7
ROM I ALT .....	9797	4364	4363	177	94	157	51	204	54	334
ROM PR. BUSTAD ...	5,4	6,3	5,1	3,5	3,6	4,5	3,4	3,7	3,2	4,7
BUSETTE PR. ROM ..	0,6	0,6	0,6	0,8	0,7	0,6	0,6	0,7	0,4	0,5

TABELL 16. BUSTADER ETTER EIGE-/LEIGEFORM OG AREAL. BUSETTE ETTER EIGE-/LEIGEFORHOLD TIL BUSTADEN. 1/11 1980

ARFAL	ALLE	BUSTADEN BLIR EIGD			BUSTADEN BLIR LEIGD					UOPPGITT EIGE-/ LEIGE- FORM
		ALLE PRIVAT	GJENNOM BURETTS- LAG F.L.	ALLE	VED VANLEG LEIGE- KONTRAKT	SOM TENESTE- BUSTAD	FOR EIT AVGRENSA TIDSROM	PÅ ANDRE VILKÅR		
BUSTADER I ALT ...	1983	1416	1381	35	242	131	67	25	19	325
UNDER 30 KVM ...	62	8	8	-	38	18	16	2	7	16
30- 39 KVM ....	47	15	14	1	24	15	5	4	-	8
40- 49 " .....	44	16	14	2	16	11	5	-	-	12
50- 59 " .....	81	30	30	-	36	28	2	4	2	15
60- 79 " .....	231	152	149	3	47	24	12	6	5	32
80- 99 " .....	464	393	376	17	40	18	10	6	6	31
100-129 " .....	443	391	387	4	21	9	8	2	2	31
130 KVM OG OVER.	396	364	358	6	9	4	4	-	1	23
UOPPGITT AREAL .	215	47	45	2	11	4	5	1	1	157
BUSETTE I ALT ....	6226	5021	4909	112	523	261	158	63	41	682
BUSETTE PR. BUSTAD	3,1	3,5	3,6	3,2	2,2	2,0	2,4	2,5	2,2	2,1
ROM I ALT .....	9797	8229	8058	171	735	378	203	74	79	833
ROM PR. BUSTAD ...	5,4	5,9	5,9	4,9	3,1	2,9	3,1	3,0	4,6	4,7
BUSETTE PR. ROM ..	0,6	0,6	0,6	0,7	0,7	0,7	0,8	0,9	0,5	0,6

TABELL 17. BUSTADER, BUSETTE OG ROM, ETTER BUSETTE PR. ROM I BUSTADEN. 1/11 1980

	ALLE	BUSETTE PR. ROM UTANOM KJØKKEN									
		UNDER 0,25	0,25- 0,49	0,50- 0,74	0,75- 0,99	1,00- 1,24	1,25- 1,49	1,50- 1,74	1,75- 1,99	2,00 OG OVER	UOPP- GITT
BUSTADER I ALT .....	1983	169	427	561	226	294	70	32	4	28	172
BUSETTE I ALT .....	6226	219	957	1785	1101	1170	371	174	28	136	285
BUSETTE PR. BUSTAD ....	3,1	1,3	2,2	3,2	4,9	4,0	5,3	5,4	7,0	4,9	1,7
ROM I ALT .....	9797	1200	2625	3010	1342	1146	288	113	16	56	-
ROM PR. BUSTAD .....	5,4	7,1	6,1	5,4	5,9	3,9	4,1	3,5	4,0	2,0	-

TABELL 18. BUSTADER ETTER TALET PÅ ROM OG TALET PÅ BUSETTE. 1/11 1980

TALET PÅ BUSETTE	I ALT	TALET PÅ ROM								8 OG OVER	UOPP- GITT
		1	2	3	4	5	6	7			
I ALT .....	1983	65	144	138	320	278	290	226	350	172	
1 .....	476	55	91	47	53	37	37	19	26	111	
2 .....	424	4	31	41	86	77	56	46	50	33	
3 .....	313	5	10	22	57	59	55	33	60	12	
4 .....	294	1	5	20	69	42	45	47	55	10	
5 .....	245	-	4	5	38	45	57	31	61	4	
6 .....	126	-	-	2	11	10	29	27	45	2	
7 .....	62	-	3	1	4	4	6	15	29	-	
8 .....	24	-	-	-	-	3	3	4	14	-	
9 .....	13	-	-	-	1	-	2	3	7	-	
10 OG OVER .....	6	-	-	-	1	1	-	1	3	-	

TABELL 19. FAMILIAR OG PERSONAR, ETTER FAMILIETYPPE, HUSHALDSTYPE OG TALET PÅ FAMILIAR I HUSHALDET/  
YRKESAKTIVITET I FAMILIEN. 1/11 1980

	I ALT		FAMI- LIAR MED EIN PER- SON	FAMILIAR MED TO ELLER FLEIRE PERSONAR							
	FAMI- LIAR	PER- SONAR		I ALT		EKTE- PAR UTAN UGIFTE BARN	EKTEPAR MED UGIFTE BARN		MOR ELLER FAR MED UGIFTE BARN		FAM. MED UOPP- GITT FAM.- TYPE
				FAMI- LIAR	PER- SONAR		FAMI- LIAR	PER- SONAR	FAMI- LIAR	PER- SONAR	
I ALT .....	2497	6273	1008	1489	5265	382	963	4152	139	333	5
I PRIVATHUSHALD I ALT .....	2450	6224	963	1487	5261	381	963	4152	139	333	4
TALET PÅ FAMILIAR I HUS- HALDET											
1 FAMILIE .....	1585	4421	476	1109	3945	272	739	3167	97	231	1
2 FAMILIAR .....	668	1479	347	321	1132	93	188	844	38	93	2
3 " .....	165	282	113	52	169	15	33	130	3	7	1
4 FAMILIAR OG OVER .....	32	42	27	5	15	1	3	11	1	2	-
YRKESAKTIVITET I FAMILIEN											
FAMILIE UTAN YRKESAKTIVE .	716	908	549	167	359	135	14	52	17	35	1
FAMILIE MED 1 YRKESAKTIV .	756	1532	414	342	1118	85	192	803	64	140	1
AV DETTE											
UNDER 1 000 ARB.TIMAR ..	225	376	140	95	236	40	29	119	16	37	-
1 000 ARB.TIMAR OG OVER	531	1156	274	257	882	45	163	684	48	103	1
FAMILIE MED 2 YRKESAKTIVE	670	2360	-	670	2360	161	459	1908	50	130	-
AV DETTE											
INGEN MED MINST											
1 000 ARB.TIMAR .....	50	149	-	50	149	20	24	93	6	16	-
EIN MED MINST											
1 000 ARB.TIMAR .....	309	1182	-	309	1182	40	247	1047	22	55	-
BEGGE MED MINST											
1 000 ARB.TIMAR .....	311	1029	-	311	1029	101	188	768	22	59	-
FAMILIE MED 3 YRKESAKTIVE	179	759	-	179	759	-	171	732	6	20	2
AV DETTE											
INGEN MED MINST											
1 000 ARB.TIMAR .....	5	29	-	5	29	-	5	29	-	-	-
EIN MED MINST											
1 000 ARB.TIMAR .....	54	249	-	54	249	-	53	246	1	3	-
TO MED MINST											
1 000 ARB.TIMAR .....	70	283	-	70	283	-	64	263	5	17	1
ALLE MED MINST											
1 000 ARB.TIMAR .....	50	198	-	50	198	-	49	194	-	-	1
FAMILIE MED 4 YRKESAKTIVE OG OVER .....	129	665	-	129	665	-	127	657	2	8	-
I FELLESHUSHALD .....	46	47	45	1	2	1	-	-	-	-	-
I UOPPGITT HUSHALDSTYPE .....	1	2	-	1	2	-	-	-	-	-	1

TABELL 20. FAMILIAR OG PERSONAR I PRIVATHUSHALD, ETTER FAMILIETYPE OG EIGE-/LEIGEFORHOLD TIL BUSTADEN/  
TALET PÅ ROM I BUSTADEN. 1/11 1980

	I ALT		FAMI- LIAR MED EIN PER- SON	FAMILIAR MED TO ELLER FLEIRE PERSONAR							
	FAMI- LIAR	PER- SONAR		I ALT		EKTE- PAR UTAN UGIFTE BARN	EKTEPAR MED UGIFTE BARN		MOR ELLER FAR MED UGIFTE BARN		FAM. MED UOPP- GITT FAM.- TYPE
				FAMI- LIAR	PER- SONAR		FAMI- LIAR	PER- SONAR	FAMI- LIAR	PER- SONAR	
I ALT .....	2450	6224	963	1487	5261	381	963	4152	139	333	4
EIGE-/LEIGEFORHOLD TIL											
BUSTADEN											
EIGD I ALT .....	1814	5021	589	1225	4432	303	819	3576	99	236	4
PRIVAT .....	1771	4909	573	1198	4336	296	800	3497	98	233	4
GJENNOM BURETTSLAG E.L. ..	43	112	16	27	96	7	19	79	1	3	-
LEIGD I ALT .....	270	523	158	112	365	24	72	280	16	37	-
VED VANLEG LEIGEKONTRAKT .	148	261	90	58	171	17	29	109	12	28	-
SOM TENESTEBUSTAD .....	72	158	42	30	116	1	28	112	1	2	-
FOR EIT AVGRENSA TIDSRØM .	28	63	14	14	49	1	10	40	3	7	-
PÅ ANDRE VILKÅR .....	22	41	12	10	29	5	5	19	-	-	-
UOPPGITT .....	366	680	216	150	464	54	72	296	24	60	-
TALET PÅ ROM I BUSTADEN											
UTANOM KJØKKEN											
1 ROM .....	66	82	57	9	25	2	5	16	2	5	-
MED KJØKKEN											
6 KVM OG ØVER .....	20	27	15	5	12	2	2	6	1	2	-
MED KJØKKEN											
UNDER 6 KVM .....	25	31	22	3	9	-	2	6	1	3	-
UTAN KJØKKEN .....	15	18	14	1	4	-	1	4	-	-	-
UOPPGITT .....	6	6	6	-	-	-	-	-	-	-	-
2 ROM .....	163	244	111	52	133	23	16	59	13	28	-
MED KJØKKEN											
6 KVM OG ØVER .....	87	136	55	32	81	14	10	36	8	17	-
MED KJØKKEN											
UNDER 6 KVM .....	66	96	48	18	48	7	6	23	5	11	-
UTAN KJØKKEN .....	4	4	4	-	-	-	-	-	-	-	-
UOPPGITT .....	6	8	4	2	4	2	-	-	-	-	-
3 ROM .....	153	319	70	83	249	29	40	155	14	36	-
4 " .....	363	975	115	248	860	62	169	691	17	45	-
5 " .....	326	883	100	226	783	61	144	606	20	50	1
6 " .....	357	1037	100	257	937	58	174	766	24	52	1
7 " .....	310	890	99	211	791	53	140	636	17	47	1
8 ROM OG ØVER .....	517	1511	162	355	1349	76	253	1138	25	55	1
UOPPGITT .....	195	283	149	46	134	17	22	85	7	15	-

TABELL 21. TALET PÅ PRIVATHUSHALD MED UTVALDE KJENNETEIKN FOR BUSTADSTANDARD, OG DISPONERING AV PERSONBIL.  
BUSETTE I SLIKE HUSHALD, ETTER ALDER. 1/11 1980

	ALLE	WC I BUSTADEN	BAD I BUSTADEN	TELEFON I BUSTADEN	BRENSEL- ØMN I BUSTADEN	BUSTAD- EN BYGD ETTER 1945	HUSHALD- ET EIG BUSTADEN	KJØKKEN 6 KVM OG ØVER I BUSTADEN	HUSHALD- ET DIS- PONERER BIL
PRIVATHUSHALD .....	1982	1636	1652	1388	1719	1088	1416	1601	1245
BUSETTE .....	6224	5505	5573	4900	5774	3589	5021	5502	4810
0-19 ÅR .....	1949	1820	1834	1581	1847	1298	1647	1805	1724
20-39 " .....	1615	1455	1474	1166	1437	1050	1216	1403	1392
40-59 " .....	1131	1003	1025	958	1077	631	995	1025	907
60-69 " .....	671	561	576	536	635	313	537	584	398
70-79 " .....	581	462	461	455	539	220	446	469	268
80 ÅR OG ØVER .....	277	204	203	204	239	77	180	216	121
BUSETTE PR. BUSTAD .....	3,1	3,4	3,4	3,5	3,4	3,3	3,5	3,4	3,9
ROM PR. BUSTAD .....	5,4	5,5	5,5	5,9	5,6	5,1	5,9	5,7	5,9
BUSETTE PR. ROM .....	0,6	0,6	0,6	0,6	0,6	0,7	0,6	0,6	0,7
HUSHALD DER FØREKOMST AV KJENNETEIKNET IKKJE ER OPPGITT .....	-	162	172	174	127	167	324	206	218

TABELL 22. FOLKEMENGDEN ETTER ALDER, KJØNN OG TYPE BUSTADSTRØK/GRUNNKRINS. 1/11 1980

I ALT	ALDER. ÅR											
	0-6	7-15	16-19	20-24	25-29	30-49	50-59	60-66	67-69	70-79	80 OG OVER	
KOMMUNEN .....	6273	612	930	413	462	429	1269	593	475	196	592	302
MENN .....	3157	308	498	218	254	227	668	283	223	93	265	120
KVINNER .....	3116	304	432	195	208	202	601	310	252	103	327	182
TYPE BUSTADSTRØK OG												
KJØNN												
TETTBYGDE STRØK .....	1979	211	300	133	167	149	427	189	113	56	150	84
MENN .....	967	109	170	67	91	72	211	89	51	24	55	28
KVINNER .....	1012	102	130	66	76	77	216	100	62	32	95	56
5721 SANDANE .....	1745	187	254	119	150	129	381	168	98	48	131	80
MENN .....	853	99	145	58	81	63	185	83	42	21	49	27
KVINNER .....	892	88	109	61	69	66	196	85	56	27	82	53
5722 BYRKJELO .....	234	24	46	14	17	20	46	21	15	8	19	4
MENN .....	114	10	25	9	10	9	26	6	9	3	6	1
KVINNER .....	120	14	21	5	7	11	20	15	6	5	13	3
SPREIDTBYGDE STRØK .....	4269	391	630	279	293	277	835	404	361	140	441	218
MENN .....	2179	195	328	151	163	153	453	194	172	69	209	92
KVINNER .....	2090	196	302	128	130	124	382	210	189	71	232	126
UDPPGITT BUSTADSTRØK ...	25	10	-	1	2	3	7	-	1	-	1	-
GRUNNKRINS OG KJØNN												
01 VEREIDE .....	3113	314	451	222	253	213	647	313	209	82	262	147
MENN .....	1561	163	256	113	136	117	323	150	93	41	116	53
KVINNER .....	1552	151	195	109	117	96	324	163	116	41	146	94
0101 NESJANE .....	169	15	25	11	15	12	30	24	12	2	13	10
MENN .....	80	7	10	2	8	8	16	14	6	-	5	4
KVINNER .....	89	8	15	9	7	4	14	10	6	2	8	6
0102 LOTE .....	167	8	23	12	19	6	35	23	13	3	15	10
MENN .....	88	3	14	7	10	5	17	12	5	3	7	5
KVINNER .....	79	5	9	5	9	1	18	11	8	-	8	5
0103 VEREIDE .....	221	18	34	19	21	16	46	17	19	6	18	7
MENN .....	105	9	17	10	7	10	24	8	6	3	8	3
KVINNER .....	116	9	17	9	14	6	22	9	13	3	10	4
0104 FØLEIDE .....	209	17	26	20	15	18	29	25	19	8	18	14
MENN .....	107	8	13	9	9	12	15	11	9	4	14	3
KVINNER .....	102	9	13	11	6	6	14	14	10	4	4	11
0105 HAUGE .....	230	33	36	14	11	5	50	22	16	7	22	14
MENN .....	127	19	25	9	8	4	23	10	7	4	12	6
KVINNER .....	103	14	11	5	3	1	27	12	9	3	10	8
0106 ØYRANE .....	163	17	20	12	9	16	36	12	12	3	19	7
MENN .....	84	9	9	7	5	9	21	2	6	3	11	2
KVINNER .....	79	8	11	5	4	7	15	10	6	-	8	5
0107 SANDANE NORD .....	347	22	40	29	26	27	58	54	24	10	38	19
MENN .....	162	10	18	12	14	18	26	31	10	3	11	9
KVINNER .....	185	12	22	17	12	9	32	23	14	7	27	10
0108 SANDANE SENTRUM .....	578	42	61	42	50	47	95	46	44	26	73	52
MENN .....	283	25	41	21	29	26	43	22	19	10	31	16
KVINNER .....	295	17	20	21	21	21	52	24	25	16	42	36
0109 SANDANE SØR .....	813	118	158	47	69	58	228	66	28	11	22	8
MENN .....	411	62	92	26	34	21	116	31	13	6	8	2
KVINNER .....	402	56	66	21	35	37	112	35	15	5	14	6
0110 KLEIVEDAMMEN .....	147	19	19	6	11	8	28	17	18	3	16	2
MENN .....	75	9	11	5	7	4	16	4	10	2	6	1
KVINNER .....	72	10	8	1	4	4	12	13	8	1	10	1
0111 EIDE .....	69	5	9	10	7	-	12	7	4	3	8	4
MENN .....	39	2	6	5	5	-	6	5	2	3	3	2
KVINNER .....	30	3	3	5	2	-	6	2	2	-	5	2
02 BREIM .....	1728	153	264	106	112	122	331	149	167	58	189	77
MENN .....	866	72	130	62	65	63	188	67	80	27	83	29
KVINNER .....	862	81	134	44	47	59	143	82	87	31	106	48
0201 HETLE .....	338	31	59	20	22	20	69	30	23	9	48	7
MENN .....	168	12	28	15	14	9	36	15	10	3	22	4
KVINNER .....	170	19	31	5	8	11	33	15	13	6	26	3
0202 RE .....	175	13	20	10	10	12	33	19	18	9	23	8
MENN .....	80	6	11	6	5	6	18	9	7	5	6	1
KVINNER .....	95	7	9	4	5	6	15	10	11	4	17	7
0203 RÅD/BØ .....	106	9	18	4	5	6	24	10	9	4	9	8
MENN .....	54	4	7	4	3	2	13	6	5	1	6	3
KVINNER .....	52	5	11	-	2	4	11	4	4	3	3	5
0204 HOLE .....	164	16	29	8	10	13	25	13	17	1	25	7
MENN .....	74	8	13	2	5	7	15	6	9	-	9	-
KVINNER .....	90	8	16	6	5	6	10	7	8	1	16	7
0205 BYRKJELO .....	503	45	83	31	38	36	102	37	52	17	44	18
MENN .....	264	20	47	18	23	18	60	12	30	5	23	8
KVINNER .....	239	25	36	13	15	18	42	25	22	12	21	10
0206 SANDAL .....	112	8	10	7	7	8	24	8	16	5	8	11
MENN .....	64	6	4	6	5	4	14	5	7	4	3	6
KVINNER .....	48	2	6	1	2	4	10	3	9	1	5	5
0207 BERGHEIM .....	140	14	18	12	7	14	24	14	7	8	18	4
MENN .....	71	9	7	5	2	10	14	6	1	5	10	2
KVINNER .....	69	5	11	7	5	4	10	8	6	3	8	2



TABELL 22 (FORTS.)

	I ALT	ALDER. ÅR										
		0-6	7-15	16-19	20-24	25-29	30-49	50-59	60-66	67-69	70-79	80 OG OVER
0208 ÅRDAL .....	78	3	5	8	7	6	8	9	18	2	5	7
MENN .....	37	1	1	3	5	4	6	4	8	2	1	2
KVINNER .....	41	2	4	5	2	2	2	5	10	-	4	5
0209 KANDAL .....	112	14	22	6	6	7	22	9	7	3	9	7
MENN .....	54	6	12	3	3	3	12	4	3	2	3	3
KVINNER .....	58	8	10	3	3	4	10	5	4	1	6	4
03 GJEMMESTAD/HYEN .....	1407	135	215	84	95	91	284	131	98	56	140	78
MENN .....	719	69	112	43	53	45	153	66	50	25	65	38
KVINNER .....	688	66	103	41	42	46	131	65	48	31	75	40
0301 STRAUME .....	271	34	33	12	21	23	50	28	22	13	26	9
MENN .....	140	21	11	7	13	11	29	14	9	5	14	6
KVINNER .....	131	13	22	5	8	12	21	14	13	8	12	3
0302 SANDE .....	328	28	47	16	16	27	71	29	20	17	37	20
MENN .....	164	10	28	10	5	13	42	14	6	9	19	8
KVINNER .....	164	18	19	6	11	14	29	15	14	8	18	12
0303 RYGG .....	169	15	21	13	14	10	37	17	20	4	14	4
MENN .....	90	7	15	6	7	6	18	6	13	2	6	4
KVINNER .....	79	8	6	7	7	4	19	11	7	2	8	-
0304 MARDAL .....	304	27	46	16	17	23	68	22	18	11	34	22
MENN .....	154	17	26	11	9	10	36	12	10	5	10	8
KVINNER .....	150	10	20	5	8	13	32	10	8	6	24	14
0305 GJENGEDAL .....	118	10	23	13	11	2	19	13	6	4	11	6
MENN .....	56	6	10	4	6	1	9	6	3	1	7	3
KVINNER .....	62	4	13	9	5	1	10	7	3	3	4	3
0306 RØYRVIK .....	217	21	45	14	16	6	39	22	12	7	18	17
MENN .....	115	8	22	5	13	4	19	14	9	3	9	9
KVINNER .....	102	13	23	9	3	2	20	8	3	4	9	8
UOPPGITT HEIMSTAD .....	25	10	-	1	2	3	7	-	1	-	1	-

TABELL 23. YRKESAKTIVE 16 ÅR OG OVER, ETTER NÆRING, KJØNN OG TYPE BUSTADSTRØK/GRUNNKRINS. 1/11 1980

	I ALT	JORD- BRUK, SKOG- BRUK, FISKE OG FANGST	INDU- STRI OG BERG- VERKS- DRIFT	KRAFT- OG VASS- FOR- SYNING	BYGGJE- OG ANLEGG- VERK- SEMD	VARE- HANDEL, HOTELL- OG RES- TAURANT- VERK- SEMD	TRANSPORT, LAGRING, POST OG TELE- KOMMUNI- KASJONAR	BANK-, FI- NANS- OG FORSIK- RINGSVERK- SEM, DRIFT OG FORR.MESS. TENESTE- YTING	OFFENTLEG, SOCIAL OG PRIVAT TENESTE- YTING	UOPP- GITT NÆRING
KOMMUNEN .....	3183	963	430	74	255	381	182	55	817	26
MENN .....	1806	588	289	63	243	167	107	29	306	14
KVINNER .....	1377	375	141	11	12	214	75	26	511	12
TYPE BUSTADSTRØK OG KJØNN										
TETTBYGDE STRØK .....	1026	40	168	44	83	192	67	28	396	8
MENN .....	539	31	95	39	79	83	36	14	157	5
KVINNER .....	487	9	73	5	4	109	31	14	239	3
5721 SANDANE .....	917	29	147	42	68	172	56	25	372	6
MENN .....	474	22	81	37	64	78	28	13	148	3
KVINNER .....	443	7	66	5	4	94	28	12	224	3
5722 BYRKJELO .....	109	11	21	2	15	20	11	3	24	2
MENN .....	65	9	14	2	15	5	8	1	9	2
KVINNER .....	44	2	7	-	-	15	3	2	15	-
SPREIDBYGDE STRØK .....	2149	923	262	30	172	189	114	27	414	18
MENN .....	1262	557	194	24	164	84	70	15	145	9
KVINNER .....	887	366	68	6	8	105	44	12	269	9
UOPPGITT BUSTADSTRØK .....	8	-	-	-	-	-	1	-	7	-
GRUNNKRINS OG KJØNN										
01 VEREIDE .....	1627	310	224	50	123	233	90	35	552	10
MENN .....	880	190	137	43	114	109	52	19	212	4
KVINNER .....	747	120	87	7	9	124	38	16	340	6
0101 NESJANE .....	90	41	20	1	3	4	5	-	16	-
MENN .....	49	22	16	-	3	2	3	-	3	-
KVINNER .....	41	19	4	1	-	2	2	-	13	-
0102 LOTE .....	87	45	8	-	5	3	7	-	19	-
MENN .....	51	27	7	-	4	2	3	-	8	-
KVINNER .....	36	18	1	-	1	1	4	-	11	-
0103 VEREIDE .....	124	40	10	1	2	17	5	-	48	1
MENN .....	62	23	9	1	2	8	3	-	16	-
KVINNER .....	62	17	1	-	-	9	2	-	32	1
0104 FØLEIDE .....	111	51	4	1	12	9	3	4	25	2
MENN .....	63	29	2	1	10	4	3	3	11	-
KVINNER .....	48	22	2	-	2	5	-	1	14	2
0105 HAUGE .....	103	40	6	1	12	13	6	3	22	-
MENN .....	62	25	4	-	12	6	5	1	9	-
KVINNER .....	41	15	2	1	-	7	1	2	13	-
0106 ØYRANE .....	87	36	11	1	9	5	3	2	20	-
MENN .....	54	23	8	1	9	2	2	1	8	-
KVINNER .....	33	13	3	-	-	3	1	1	12	-
0107 SANDANE NORD .....	202	6	48	7	6	57	12	3	61	2
MENN .....	105	6	27	4	6	27	6	2	26	1
KVINNER .....	97	-	21	3	-	30	6	1	35	1
0108 SANDANE SENTRUM ..	293	12	39	9	24	60	18	8	120	3
MENN .....	146	8	25	9	21	24	8	3	46	2
KVINNER .....	147	4	14	-	3	36	10	5	74	1
0109 SANDANE SØR .....	414	13	60	24	38	49	30	15	185	-
MENN .....	220	9	25	22	37	25	18	9	75	-
KVINNER .....	194	4	35	2	1	24	12	6	110	-
0110 KLEIVEDAMMEN .....	80	7	15	4	10	13	1	-	29	1
MENN .....	46	4	12	4	8	8	1	-	8	1
KVINNER .....	34	3	3	-	2	5	-	-	21	-
0111 EIDE .....	36	19	3	1	2	3	-	-	7	1
MENN .....	22	14	2	1	2	1	-	-	2	-
KVINNER .....	14	5	1	-	-	2	-	-	5	1
02 BREIM .....	862	410	92	14	84	87	52	8	107	8
MENN .....	515	245	60	11	83	35	31	2	42	6
KVINNER .....	347	165	32	3	1	52	21	6	65	2
0201 HETLE .....	159	53	20	6	25	15	7	4	27	2
MENN .....	99	35	13	6	25	8	3	1	8	-
KVINNER .....	60	18	7	-	-	7	4	3	19	2
0202 RE .....	86	24	10	1	8	15	12	-	16	-
MENN .....	51	16	6	-	8	8	5	-	8	-
KVINNER .....	35	8	4	1	-	7	7	-	8	-
0203 RÅD/BØ .....	52	29	5	1	3	1	4	1	8	-
MENN .....	33	21	3	1	3	-	4	-	1	-
KVINNER .....	19	8	2	-	-	1	-	1	7	-
0204 HOLE .....	69	43	6	-	4	8	1	-	7	-
MENN .....	41	26	5	-	4	1	1	-	4	-
KVINNER .....	28	17	1	-	-	7	-	-	3	-
0205 BYRKJELO .....	248	84	38	2	29	32	19	3	39	2
MENN .....	148	50	26	2	28	9	13	1	17	2
KVINNER .....	100	34	12	-	1	23	6	2	22	-
0206 SANDAL .....	67	48	2	1	1	5	3	-	5	2
MENN .....	41	30	1	1	1	3	2	-	1	2
KVINNER .....	26	18	1	-	-	2	1	-	4	-

TABELL 23 (FORTS.)

I ALT	JORD- BRUK, SKOG- BRUK, FISKE OG FANGST	INDU- STRI OG BERG- VERKS- DRIFT	KRAFT- OG VASS- FOR- SYNING	BYGGJE- OG ANLEGG- SEM	VARE- HANDEL, HOTELL- OG RES- TAURANT- VERK- SEM	TRANSPORT, LAGRING, POST OG TELE- KOMMUNI- KASJONAR	BANK-, FI- NANS- OG FORSIK- RINGSVERK- SEM, EIGED.- DRIFT OG FORR.MESS- TENESTE- YTING	OFFENTLEG, SOCIAL OG PRIVAT TENESTE- YTING	UOPP- GITT NÆRING	
	0207 BERGHEIM .....	78	56	4	1	4	5	3	-	3
MENN .....	45	30	2	-	4	4	1	-	2	2
KVINNER .....	33	26	2	1	-	1	2	-	1	-
0208 ÅRDAL .....	47	32	4	-	5	4	1	-	1	-
MENN .....	28	16	3	-	5	2	1	-	1	-
KVINNER .....	19	16	1	-	-	2	-	-	-	-
0209 KANDAL .....	56	41	3	2	5	2	2	-	1	-
MENN .....	29	21	1	1	5	-	1	-	-	-
KVINNER .....	27	20	2	1	-	2	1	-	1	-
03 GJEMMESTAD/HYEN .....	686	243	114	10	48	61	39	12	151	8
MENN .....	406	153	92	9	46	23	23	8	48	4
KVINNER .....	280	90	22	1	2	38	16	4	103	4
0301 STRAUME .....	133	35	29	2	6	16	15	4	21	5
MENN .....	83	20	29	2	5	6	8	3	8	2
KVINNER .....	50	15	-	-	1	10	7	1	13	3
0302 SANDE .....	168	48	35	4	12	21	9	4	35	-
MENN .....	101	32	23	4	12	10	5	3	12	-
KVINNER .....	67	16	12	-	-	11	4	1	23	-
0303 RYGG .....	92	21	19	1	5	15	3	3	25	-
MENN .....	49	13	13	1	5	5	1	2	9	-
KVINNER .....	43	8	6	-	-	10	2	1	16	-
0304 MARDAL .....	150	42	17	2	21	7	5	-	56	-
MENN .....	88	31	13	1	20	2	4	-	17	-
KVINNER .....	62	11	4	1	1	5	1	-	39	-
0305 GJENGEDAL .....	53	38	3	-	-	-	6	1	4	1
MENN .....	29	21	3	-	-	-	4	-	1	-
KVINNER .....	24	17	-	-	-	-	2	1	3	1
0306 RØYRVIK .....	90	59	11	1	4	2	1	-	10	2
MENN .....	56	36	11	1	4	-	1	-	1	2
KVINNER .....	34	23	-	-	-	2	-	-	9	-
UOPPGITT HEIMSTAD .....	8	-	-	-	-	-	1	-	7	-

TABELL 24. TALET PÅ PRIVATHUSHALD MED UTVALDE KJENNETEIKN FOR BUSTADSTANDARD, OG DISPONERING AV PERSONBIL. BUSTADSTRØK/GRUNNKRINS. 1/11 1980

	ALLE	WC I BUSTADEN	WC UTANFOR BUSTADEN	ANNA DO	BAD I BUSTADEN	TELEFON I BUSTADEN	PIPE I BUSTADEN	BU- STADEN BYGD ETTER 1945	HUSHALD- ET EIG BUSTADEN	KJØKKEN 6 KVM OG OVER I BUSTADEN	HUSHALD- ET DISPO- NERER BIL
KOMMUNEN .....	1982	1636	27	157	1652	1388	1781	1088	1416	1601	1245
TYPE BUSTADSTRØK											
TETTBYGDE STRØK .....	680	590	13	14	594	425	581	489	436	513	432
5721 SANDANE .....	610	527	12	11	527	378	514	431	384	456	380
5722 BYRKJELO .....	70	63	1	3	67	47	67	58	52	57	52
SPREIDTBYGDE STRØK ..	1292	1041	14	143	1053	958	1195	594	978	1083	809
UOPPGITT BUSTADSTRØK	10	5	-	-	5	5	5	5	2	5	4
GRUNNKRINS											
01 VEREIDE .....	1026	866	16	45	869	698	884	618	691	798	633
0101 NESJANE .....	53	44	1	5	42	41	48	22	41	41	29
0102 LOTE .....	52	39	-	8	40	40	46	19	40	43	25
0103 VEREIDE .....	67	53	2	1	52	51	54	32	42	49	42
0104 FØLEIDE .....	60	46	1	7	48	54	56	24	45	50	40
0105 HAUGE .....	66	56	-	5	57	48	60	31	54	59	44
0106 ØYRANE .....	45	41	-	3	40	36	41	18	34	42	30
0107 SANDANE NORD	146	127	2	6	124	90	126	84	96	104	79
0108 SANDANE SENTR	207	176	7	4	176	129	171	128	116	156	120
0109 SANDANE SØR .	254	221	3	1	225	159	214	213	168	196	178
0110 KLEIVEDAMMEN	57	49	-	1	49	36	51	39	42	43	34
0111 EIDE .....	19	14	-	4	16	14	17	8	13	15	12
02 BREIM .....	540	435	6	62	442	392	511	288	404	452	349
0201 HETLE .....	104	83	-	12	82	78	95	59	84	88	59
0202 RE .....	62	56	1	2	56	47	61	26	47	53	37
0203 RÅD/BØ .....	33	20	1	6	24	24	29	14	22	24	20
0204 HOLE .....	48	36	1	5	37	34	45	22	32	38	33
0205 BYRKJELO .....	154	130	1	16	135	104	148	111	116	129	109
0206 SANDAL .....	36	31	-	4	28	29	35	15	28	32	23
0207 BERGHEIM .....	43	34	-	7	33	33	41	17	34	36	30
0208 ÅRDAL .....	28	21	1	5	24	17	27	11	19	25	14
0209 KANDAL .....	32	24	1	5	23	26	30	13	22	27	24
03 GJEMMESTAD/HYEN .	406	330	5	50	336	293	381	177	319	346	259
0301 STRAUME .....	77	69	-	6	69	64	74	41	62	68	49
0302 SANDE .....	96	77	2	11	76	66	90	30	80	83	64
0303 RYGG .....	53	46	-	6	47	39	50	23	43	47	35
0304 MARDAL .....	98	81	1	10	87	63	89	49	73	80	64
0305 GJENGEDAL ...	29	17	-	11	16	22	28	4	20	25	16
0306 RØYRVIK .....	53	40	2	6	41	39	50	30	41	43	31
UOPPGITT HEIMSTAD ..	10	5	-	-	5	5	5	5	2	5	4

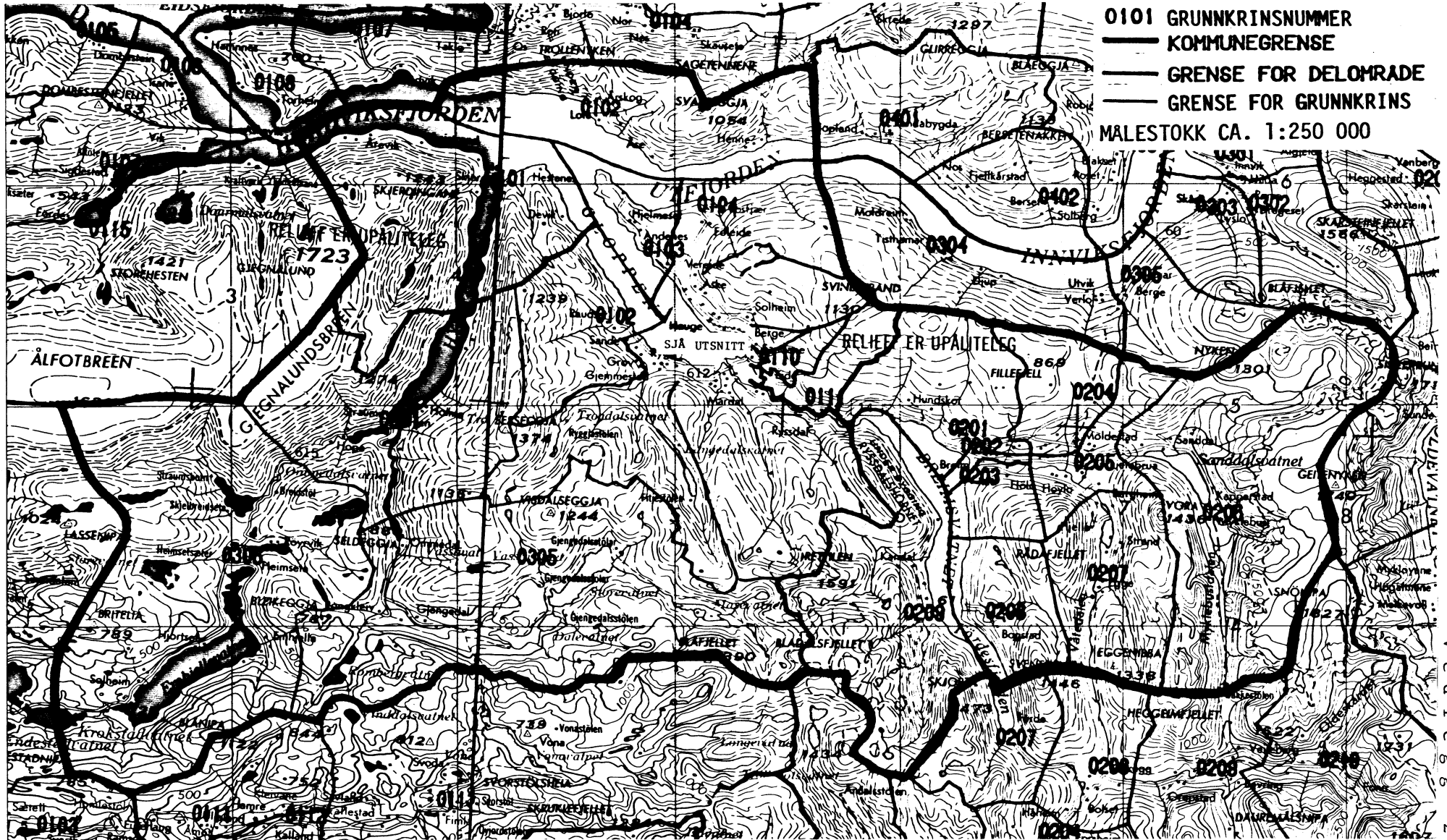


OVERSYN SOM VISER KVA FOR KOMMUNE OG FOLKETELJINGSKRINS  
GRUNNKRINSANE I 1980 HØYRDE TIL VED FOLKE- OG BUSTADTELJINGA I 1970

GRUNNKRINS 1980	KOMM 1970	---FOLKETELJINGSKRINS 1970--- HEIL KRINS	DEL AV KRINS
0101 NESJANE	1445		6
0102 LØTE	1445	7	
0103 VEREIDE	1445		8
0104 FØLEIDE	1445		8
0105 HAUGE	1445		8-9
0106 ØYRANE	1445		9
0107 SANDANE NORD	1445		10
0108 SANDANE SENTRUM	1445		10
0109 SANDANE SØR	1445		10-11
0110 KLEIVEDAMMEN	1445		10
0111 EIDE	1445		11
0201 HETLE	1445	12	14
0202 RE	1445		13
0203 RÅD/BÅ	1445		13
0204 HOLE	1445		14
0205 BYRKJELO	1445	15	14
0206 SANDAL	1445	16	
0207 BERGHEIM	1445	17	
0208 ÅRDAL	1445	18	
0209 KANDAL	1445	19	
0301 STRAUME	1445	5	6
0302 SANDE	1445		2
0303 RYGG	1445		2
0304 MARDAL	1445	1	
0305 GJENGEDAL	1445	3	
0306 RØYRVIK	1445	4	

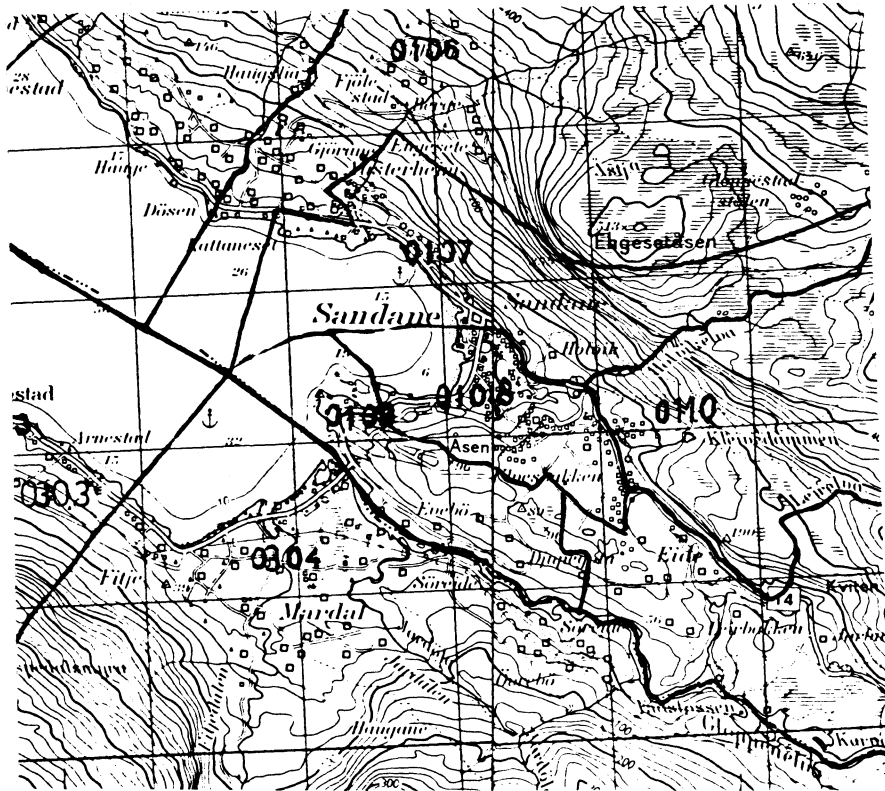


# 1445 GLOPPEN





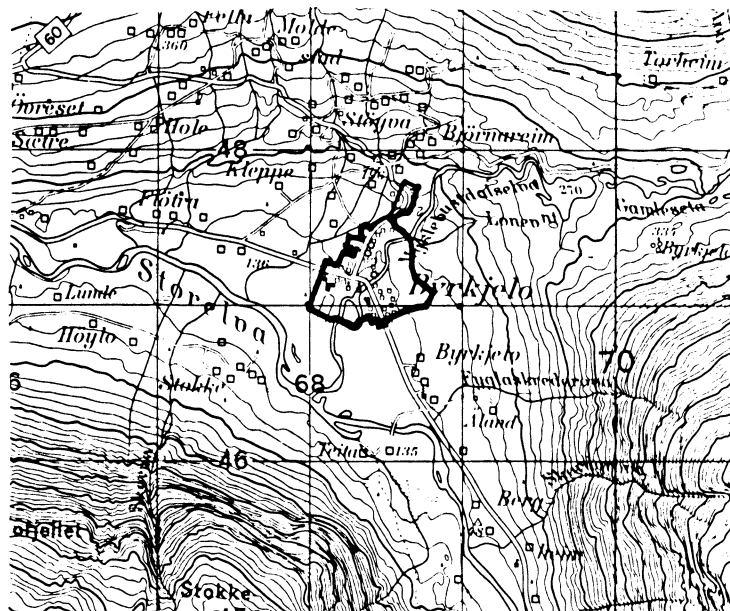
# UTSNITT AV KRINSKART



MÅLESTOKK CA. 1:50 000



## AVGRENSING AV BYRKJELO TETTSTAD



MÅLESTOKK CA. 1:50 000

Med samtykke frå Norges geografiske oppmåling  
er NGOs kartmateriale brukt som kartgrunnlag.

## Personskjema

## Folke- og bustadteljing 1980

Undergitt  
teiepliktStatistisk  
Sentralbyrå  
Folke-  
teljingskontoretSend skjemaet tilbake i svarkonvolutten  
som mottakaren av bustadskjemaet  
har fått.

Lovheimel:

Stortingsvedtak av 16. november 1978, med heimel i lov nr. 2 av 25. april 1907.

SET KRYSS SLIK: IKKJE SLIK: BRUK HELST  
BLYANT ELLER  
BLÅ/SVART  
KULEPENN.

H

1. Kven bur De saman med i husværet? Rettleiinga fortel kva vi meiner med eit husvære  
Set fleire kryss om nødvendig.1  Ingen4  Dotter, son2  Ektemake5  Mor, far3  Person eg er forlova med,  
eller lev saman med  
(utan formelt ekteskap)6  Sysken, svigerforeldre, barnebarn,  
svoger, svigerinne, svigerbarn, tante,  
onkel, nevø, niese, besteforeldre7  Andre personar2. Kva for trussamfunn  
er De tilslutta?1  Den norske kyrkja  
(statskyrkja)2  Trussamfunn utanfor  
Den norske kyrkja3  Ikkje tilslutta noko  
trussamfunn

3. Utanlandsk utdanning.

Dette spørsmålet skal berre dei svare på som har teke  
utdanning utanfor Noreg.Dei som budde i Noreg i 1970 skal ikkje føre opp  
utanlandsk utdanning teke før 1970.Før opp viktigaste utdanninga, i kva for land ho er  
fullført, og kor lang skolegang De har i utlandet.

Utdanning .....

Land .....

Samla skolegang i utlandet (talet på år) .....

4. Kva var viktigaste kjelda Dykkar til livsopphald  
i året frå 1. nov. -79 til 31. okt. -80?  
Set berre eitt kryss1  Inntekta frå eige arbeid, eller arbeidet  
til andre personar (t.d. ektemake, foreldre)2  Verneplikts-/sivilteneste3  Pensjon, trygd 4  Stipend, lån, formue,  
fæderåd, leigeinntekt eller  
anna formuesinntekt5. Utførte De inntektsgivande arbeid i minst  
100 timar i året frå 1. nov. -79 til 31. okt. -80?  
Arbeid som ein familiemedlem gjer i ei  
familiebedrift (t.d. gardsbruk, butikk) blir  
og rekna som inntektsgivande arbeid.1  Ja2  Nei

Sjå rettleiinga.

Spørsmål 6 - 15 gjeld inntektsgivande arbeid. Berre dei som har svart "Ja" på spørsmål 5 skal svare på desse.

6. Før opp namn og adresse på den arbeidsstaden (bedrifta) der De  
utførte inntektsgivande arbeid lengst tid i året frå 1. nov. -79 til  
31. okt. -80. Med bedrift meiner vi t.d. butikk, kontor, gardsbruk,  
fabrikk e.l. Sjå rettleiinga.

Namn .....

Adresse .....

Poststad .....

7. Gjer greie for verksemda på denne  
arbeidsstaden så nøye som råd er.  
Skriv t.d. jordbruk, produksjon av møbel,  
leigebiltransport, bokhandel, sal av bilar e.l.

Verksemd: .....

8. Kva for yrke (tittel) hadde De på  
denne arbeidsstaden?  
Skriv t.d. heimhjelp, røleggjær, sjuke-  
pleiar, damefrisør, reklamekonsulent,  
platearbeidar, reingjeringshjelp e.l.

Yrke: .....

9. Korleis er /var De knytt til arbeidsstaden  
De har nemnt i spørsmål 6?1  Som fast eller mellombels tilsett2  Som sjølvstendig  
(eigar)3  Som familiemedlem  
utan fast løn i  
familiebedrift10. Kor mange timar inntektsgivande arbeid utførte De i året frå 1. nov. -79 til 31. okt. -80?  
Ta med alt inntektsgivande arbeid De utførte i heile perioden.1  100 - 499  
arbeidstimar2  500 - 999  
arbeidstimar3  1000 - 1299  
arbeidstimar4  1300 arbeidstimar  
eller fleire

H

11. Kor mange timar inntektsgivande arbeid utførte De i veka 25. - 31. okt.?

1  Ingen, arbeide  
ikkje denne veka2  1 - 9  
timar4  20 - 29  
timarArbeide De ikkje denne  
veka, skal De ikkje fylle  
ut resten av skjemaet3  10 - 19  
timar5  30 timar  
eller fleire

12. Kvar møtte De på arbeid i veka 25. - 31. okt.?

1  Eg møtte fast på same  
arbeidsstaden/adressa som eg har  
ført opp på spørsmål 62  Eg møtte fast på ein annan stad..... kommune  
(Skriv namnet på kommunen)3  Eg møtte på  
ulike stader  
denne vekaMøtte De på ulike  
stader denne veka,  
skal De ikkje fylle ut  
resten av skjemaet.13. Kor ofte reiste eller gjekk De frå heimstaden  
Dykkar til arbeidsstaden i veka 25. - 31. okt.?  
Sjå rettleiinga.1  1 gong3  4 gonger  
eller fleire2  2 - 3 gonger4  Var ikkje på  
heimstaden  
denne veka14. Kor lang tid brukte De til vanleg frå heimstaden  
Dykkar til arbeidsstaden (ein veg) i veka  
25. - 31. okt.?1  0 - 14 min.2  15 - 29 min.3  30 - 44 min.4  45 min.  
eller meir15. Kva for transportmiddel brukte De til vanleg  
frå heimstaden til arbeidsstaden (ein veg)  
i veka 25. - 31. okt.? Set fleire kryss om nødvendig.1  Bil2  Buss3  Tog, trikk,  
T-bane4  Båt5  Brukte sykkel.  
Gjekk i meir  
enn 10 min.6  Anna



## Bustadskjema

Folke- og bustadteljing 1980

Undergitt  
teiepliktStatistisk  
Sentralbyrå  
Folke-  
teljingskontoret

Lovheimel

Stortingsvedtak av 16 november 1978, med heimel i lov nr. 2 av 25 april 1907

For kvart husvære skal det nyttast berre  
ein svarikonvolutt. Alle personskjema og det utfylte  
bustadskjemaet skal sendast samla i svarikonvolutten.SET KRYSS SLIK: IKKJE SLIK: BRUK HELST  
BLYANT ELLER  
BLÅ/SVART  
KULEPENN.

H

1. Har andre som bur i husværet fått bustadskjema?

1  Nei 2  JaLes teksten under midten på  
skjemaet før De held fram.2. Kor mange rom på 6m<sup>2</sup>  
eller meir er det i husværet?

Ta ikkje med kjøkken, bad og gang

- 1  1 rom  5 rom  
 2 rom  6 rom  
 3 rom  7 rom  
 4 rom  8 rom eller  
 fleire

3. Kor stort er husværet,  
målt i kvadratmeter?

- 1  Under 30m<sup>2</sup> 5  60-79m<sup>2</sup>  
 2  30-39m<sup>2</sup> 6  80-99m<sup>2</sup>  
 3  40-49m<sup>2</sup> 7  100-129m<sup>2</sup>  
 4  50-59m<sup>2</sup> 8  130m<sup>2</sup>  
 eller meir

4. Kva slags eige-/leigeforhold er det til husværet?

Set berre eitt kryss.

- 1  Eg/vi eig det gjennom  
burettslag, aksjeselskap e.l. 3  Eg/vi leiger det ved  
vanleg leigecontrakt  
 2  Eg/vi eig det aleine  
eller saman med andre 4  Eg/vi leiger det gjennom  
arbeidet (tenestebustad)  
 5  Eg/vi leiger det ei viss  
avgrensa tid  
 6  Eg/vi leiger det på  
andre vilkår enn dei  
som er nemnde ovanfor

5. Kor stort kjøkken er det i husværet?

- 1  Kjøkkenet er 6m<sup>2</sup>  
eller større  
 2  Kjøkkenet er  
mindre  
enn 6m<sup>2</sup> 3  Det er  
ikkje kjøkken  
i husværet

6. Kva slags WC/do har dei som bur i husværet  
tilgjenge til?

- 1  Vassklosett  
i husværet 2  Vassklosett  
utanfor husværet  
 3  Annan do

7. Kva er viktigaste kjelda for oppvarming av husværet?

- 1  Sentralvarme  
(radiatorar e.l.) 3  Omnar for flytande  
brensel (olje, parafin e.l.)  
 2  Elektriske omnar,  
varmekablar e.l. 4  Omnar for fast  
brensel (ved, koks e.l.)

## Spørsmål 8 - 15 nedanfor skal De og svare på

Dersom det er motteke eitt bustadskjema i  
husværet, fyller De det ut og sender det tilbake  
i svarikonvolutten saman med alle person-  
skjema.Dersom fleire i husværet har motteke bustad-  
skjema og svarikonvolutt, så gjer følgjande:

1. Ta kontakt med den (dei) andre som har motteke bustadskjema.
2. Fyll ut eitt av bustadskjema.
3. Send dette skjemaet saman med dei utfylte personskjema tilbake i same svarikonvolutten.

8. Er det pipe i husværet?

1  Ja 2  Nei9. Er det montert brenselomn  
eller peis i husværet?1  Ja 2  Nei10. Er det bad eller dusj i  
husværet?1  Ja 2  Nei11. Er det telefon i  
husværet?1  Ja 2  Nei12. Rår nokon av dei som bur  
i husværet over personbil?1  Ja 2  Nei

H

13. Kva slags hus ligg husværet i? Sjå rettleinga.

- 1  Våningshus knytt til gardsdrift  
(hovudbygning, kårbustad,  
forpaktarbustad e.l.) 5  Anna bustadbygg med  
mindre enn 3 etasjar  
 2  Frittliggjande einbustad (einbustad  
med minst ein halv meters  
avstand til næraste hus) 6  Blokk, leigegård eller  
anna bustadbygg med  
3 etasjar eller meir  
 3  Hus i kjede, rekkjehus, terrassehus  
eller vertikalt delt tomannsbustad 7  Forretningsbygg, verkstadbygg e.l.  
 4  Horisontalt delt tomannsbustad 8  Hotell, pensjonat, aldersheim, barneheim,  
sjukehus, militærforlegning eller anna  
bygg for felleshushald

14. Når vart huset bygd?

- 1  1900 eller før 5  1946 - 1950  
 2  1901 - 1920 6  1951 - 1960  
 3  1921 - 1940 7  1961 - 1970  
 4  1941 - 1945 8  1971 - 1980

15. Kor mange husvære er det i huset? Rettleinga fortel kva vi meiner med hus og husvære.

- 1 husvære  2 husvære  3 husvære  4 husvære  5 husvære

Dersom det er 6 husvære eller fleire,  
før opp talet her →