

KOMMUNEHEFTE



FOLKE- OG BUSTADTELJING 1980

1531 **SULA**

STATISTISK SENTRALBYRÅ
KONGSVINGER



FOLKE- OG BUSTADTELJING
1. NOVEMBER 1980

1531 SULA

STATISTISK SENTRALBYRÅ
KONGSVINGER 1981

ISBN 82-537-1464-5

FØREORD

Hovudformålet med Folke- og bustadteljing 1980 var å gi eit bilete av befolkningen og levekåra i det norske samfunnet ved å sjå opplysningar om alder, kjønn, yrke, arbeid, inntekt, utdanning, butilhøve o.l. i samanheng.

Eit anna viktig formål var å gi statistikk for mindre geografiske område, som kommunar og delar av kommunar. Dei statistiske kommunehefta gir dei første resultat frå teljinga for å dekkje dette formålet. Fleire resultat for den enkelte kommunen vil liggje føre som eit sett upubliserte tabellar (ei "tabellpakke") kort tid etter at hefta er gitt ut. Tabellane vil bli leverte som utskrift på papir eller micro-fiche, etter ønskje frå brukaren.

Når kommunehefta for alle kommunar i eit fylke er publiserte, vil det bli laga eit samandrag for heile fylket med tabellar som svarar til dei som finst i kommunehefta. Når kommunehefta for heile landet er utkomne, vil det også bli laga eit samandrag for heile landet. Tilsvarande samandrag for fylka og heile landet vil bli laga av den "tabellpakka" som er nemnt ovanfor.

Resultata frå Folke- og bustadteljing 1980 vil elles bli gitt i tabellpublikasjonar som vil kaste lys over spesielle emne, bl.a. sysselsetjing, bustadtilhøve, familiar og hushald. Resultata vil også bli viste i kart og diagram. Bl.a. vil det bli laga busetjingskart som svarar til dei som vart laga i samband med Folke- og bustadteljing 1970.

Statistisk Sentralbyrå, Oslo/Kongsvinger, 4. november 1981

Arne Øien

Johan-Kristian Tønder

INNHALD

	Side
Tabellregister	7
Tekstdel	
1. Oplegg og gjennomføring	8
1.1. Omfang	8
1.2. Grunnlag for statistikken	8
1.3. Datainnsamling	8
2. Feilkjelder	9
3. Omgrep og kjennemerke	9
3.1. Personkjennemerke	9
3.2. Familie- og hushaldstype	14
3.3. Bustadkjennemerke	15
3.4. Inndelinga i grunnkrinsar	17
4. Bruk av tabellane	18
5. Merknader til tabellane	18
Tabelldel	19
Vedlegg	
1. Grunnkrinsar i 1980 og teljingskrinsar i 1970. Endringar i kommuneinndelinga frå 1970 til 1980	35
2. Kart over grunnkrinsinndelinga	37
3. Kart over tettstader	39
4. Personskjema	41
5. Bustadskjema	43

Standardteikn i tabellar

: Tal kan ikkje offentleggjerast

- Null

TABELLREGISTER

	Side
1. Folkemengda ved folketeljingane 1801 - 1980	19
2. Folkemengda etter kjønn, ekteskapeleg status og alder. 1/11 1980	19
3. Folkemengda etter trussamfunn/viktigaste kjelde til livsopphald, kjønn og alder. 1/11 1980	19
4. Personar 16-66 år etter yrkesaktivitet, arbeidstid, kjønn og høgste utdanning. 1/11-79 - 31/10-80	20
5. Personar 16 år og over, etter yrkesaktivitet, arbeidstid, kjønn og alder. 1/11-79 - 31/10-80	21
6. Yrkesaktive 16 år og over, etter alder og næring. 1/11-79 - 31/10-80	21
7. Yrkesaktive 16 år og over, etter kjønn, arbeidstid og næring/yrkesfelt. 1/11-79 - 31/10-80	22
8. Yrkesaktive 16 år og over i arbeid i veka 25/10 - 31/10 1980, etter kjønn, arbeidstid i veka og næring/yrkesfelt	23
9. Yrkesaktive 16 år og over med fast oppmøteplass på arbeid i veka 25/10 - 31/10 1980, etter talet på arbeidsreiser, reisetid og yrkesfelt/oppmøteplass	24
10. Yrkesaktive 16 år og over med fast arbeidsreise i veka 25/10 - 31/10 1980, etter reise- måte, oppmøteplass, talet på arbeidsreiser og reisetid	25
11. Bustader etter hustype og talet på rom. Busette etter talet på rom i bustaden. 1/11 1980	26
12. Bustader etter byggjeår for huset og hustype/eige-/leigeform. Busette og rom, etter byggjeår for huset. 1/11 1980	26
13. Bustader etter viktigaste kjelde til oppvarming og byggjeår/installasjon av pipe. Busette etter bustadens viktigaste kjelde til oppvarming. 1/11 1980	27
14. Bustader etter sanitærutstyr og talet på rom. Busette etter bustadens sanitærutstyr. 1/11 1980	27
15. Bustader, rom og busette, etter hustype. 1/11 1980	28
16. Bustader etter eige-/leigeform og areal. Busette etter eige-/leigeforhold til bustaden. 1/11 1980	28
17. Bustader, busette og rom, etter busette pr. rom i bustaden. 1/11 1980	28
18. Bustader etter talet på rom og talet på busette. 1/11 1980	29
19. Familiar og personar, etter familietype, hushaldstypen og talet på familiar i hushaldet/ yrkesaktivitet i familien. 1/11 1980	29
20. Familiar og personar i privathushald, etter familietype og eige-/leigeforhold til bustaden/talet på rom i bustaden. 1/11 1980	30
21. Talet på privathushald med utvalde kjenneteikn for bustadstandard, og disponering av personbil. Busette i slike hushald, etter alder. 1/11 1980	30
22. Folkemengda etter alder, kjønn og type bustadstrøk/grunnkrins. 1/11 1980	31
23. Yrkesaktive 16 år og over, etter næring, kjønn og type bustadstrøk/grunnkrins. 1/11 1980	32
24. Talet på privathushald med utvalde kjenneteikn for bustadstandard, og disponering av personbil. Bustadstrøk/grunnkrins. 1/11 1980	33

1. OPPLÈGG OG GJENNOMFØRING

1.1. Omfang

Folke- og bustadteljing 1980 omfattar alle personar (også utanlandske statsborgarar) som etter "Forskrifter om føringen og ordningen av folkeregistrene" fastsett av Statistisk Sentralbyrå den 26. november 1979, var registrert busette i Noreg på teljingstidspunktet den 1. november 1980.

Bustadteljinga har med alle privatbustader (private husvære m.m.) der minst ein person var registrert busett den 1. november 1980.

Husvære der det ikkje budde nokon eller der det berre budde nokon mellombels (t.d. ugifte personar som budde utanom foreldreheimen på grunn av skolegang, studiar), er ikkje med i teljinga. Det er heller ikkje innhenta opplysningar om husvære for forpleide i aldersheimar, pleieheimar og andre fellesinstitusjonar.

Eininga hus er ikkje med i teljinga denne gongen. Det blir likevel gitt enkelte opplysningar om det huset som husværet ligg i. I avsnitt 3 er det gjort nærare greie for bustadomgrepet (staden der ein person skal reknast som busett) og husværeamgrepet.

1.2. Grunnlag for statistikken

Dei fleste opplysningane i folke- og bustadteljinga byggjer på oppgåver som oppgåvegivarane har gitt direkte på eigne skjema.

Personskjema vart sende til alle personar som hadde fylt 16 år eller fylte 16 år i 1980, (sjå vedlegg 4).

For personar under 16 år fekk Statistisk Sentralbyrå dei nødvendige opplysningane frå folke-registeret i den enkelte kommunen.

Opplysningane om det enkelte privathusværet er gitt på eige bustadskjema (sjå vedlegg 5).

Oppgåvene over utdanningsbakgrunnen til befolkningen er henta frå utdanningsopplysningane gitt i folketeljinga 1970 og "Arkivet for påbegynt og avsluttet utdanning" i Statistisk Sentralbyrå som inneheld alle utdanningar som ein person har avslutta i Noreg i perioden 1970 - 1980. I tillegg kjem oppgåver over utanlandsk utdanning gitt i folketeljinga 1980.

Oppgåver over alder, kjønn og andre demografiske kjenneteikn er henta frå Det sentrale personregister i Statistisk Sentralbyrå.

Nødvendige oppgåver over dei vernepliktige og sivile tenestepliktige er innhenta gjennom Forsvarets overkommando og Administrasjonen for sivile tenestepliktige.

Folke- og bustadteljing 1980 vart gjennomført med heimel i Statistikkloven av 25. april 1907 og Stortingsvedtak av 16. november 1978.

1.3. Datainnsamling

Ved folketeljinga i 1980 vart skjema sende i posten direkte til den enkelte personen. Før utsendinga tok til, vart namn og adresse ført på skjema. Det var Det sentrale personregister som danna grunnlaget for denne påføringa.

Kvar person fekk tilsendt sitt eige personskjema saman med ei rettleiing.

I tillegg fekk den eldste personen i familien eit bustadskjema. Med bustadskjemaet følgde også ein svarkonvolutt.

Utfylte personskjema frå alle som budde i husværet saman med eitt bustadskjema vart sende samla tilbake i svarkonvolutten. Dersom det budde fleire familiar i same husværet, nytta familiarne same svarkonvolutt og berre eitt bustadskjema vart utfylt. Innsamlingsmetoden gav derfor grunnlag for å danne buhushald (sjå nedanfor) i folke- og bustadteljinga.

Den enkelte personen er i teljinga rekna å ha bustaden sin i det husværet der vedkomande var registrert busett i folkeregisteret 1. november 1980. Innsamlinga av opplysningane viste at enkelte personar budde i eit anna husvære enn der dei var registrert busette i folkeregisteret. Dette gjaldt bl.a. ugifte studentar og skoleelevar som budde på hybel og som sende personskjemaet sitt i same svarkonvolutten som hybelverten. Dette gjaldt også personar som hadde flytta kort tid før 1. november

1980 og som gav opp bustadopplysningar på den nye adressa, medan flyttinga først vart registrert i folkeregisteret etter 1. november 1980. I slike tilfelle vart personane likevel rekna som busette i den bustaden/adressa dei var registrerte på i folkeregisteret 1. november 1980. I avsnitt 3 er det gjort greie for kvar ein person skal reknast som busett. I same avsnittet er det også gjort greie for omgrepet "buhushald".

Dei personane som ikkje hadde svara på folketeljings skjema til rett tid, fekk tilsendt ei adressert purring.

Dei som ikkje svara på den adresserte purringa, vart oppsøkte av teljarar som kravde inn oppgåvene.

2. FEILKJELDER

Under gjennomføring og bearbeiding av ei statistisk teljing vil det alltid kunne oppstå ulike feil som kan gi utslag i teljingsresultata.

Dei fleste feila oppstår vanlegvis under oppgåveinnhentinga og kjem av urette svar eller mangelfullt utfylte skjema.

Feil som oppstår under bearbeidinga er først og fremst knytte til koding av opplysningar, i vårt tilfelle spesielt opplysningane om næring og yrke.

For å få eit grunnlag til å vurdere kor omfattande feila er, vart det gjennomført ei kvalitetskontrollundersøking i samband med teljinga.

Resultata frå denne undersøkinga blir publiserte i serien Statistiske analyser. Resultata er venta å ligge føre i 1982 og vil ta for seg sentrale kjenneteikn frå bustaddelen av teljinga, og kjenneteikn for sysselsetjing og arbeidsmarknad.

3. OMGREP OG KJENNEMERKE

3.1. Personkjennemerke

Når ikkje annet er nemnt, refererer personopplysningane seg til 1. november 1980.

Bustad

Den enkelte personen er i teljinga rekna å ha bustaden sin i den kommunen og i det husværet der vedkomande var registrert som busett i folkeregisteret den 1. november 1980. Hovudregelen er her at ein person skal registrerast som busett der vedkomande regelmessig tek døgnkvila si.

Dei viktigaste registreringsreglane er elles:

Bustadtilhøve	Skal registrerast som busett i
Gift person som pga. arbeid, studiar, avtening av verneplikt e.l. oppheld seg utanom felleshusværet til ektefellane	Felleshusværet til ektefellane
Ugift person som pga. studiar, skolegang eller avtening av verneplikt oppheld seg utanom husværet til foreldre/forsørgjar	Husværet til foreldre/forsørgjar
Ugift person med eige arbeid og som vanlegvis ikkje bur hos foreldre/forsørgjar	Husværet der personen vanlegvis bur
Person som pga. ferie, besøk hos kjende, forretningsreise e.l. er fråverande frå husværet der vedkomande vanlegvis bur	Husværet der personen vanlegvis bur
Person som er forpleid i barneheim, aldersheim, pleieheim eller er sett bort i privat pleie	Barneheimen, aldersheimen, pleieheimen eller husværet der personen er i pleie
Person som er innlagd på sjukehus eller plassert på arbeidsskole, arbeidsanstalt eller i fengsel	Husværet der personen var busett før innlegginga eller plasseringa

Personar som ikkje kan heimførast til ein bestemt bustad, er rekna til gruppa "Utan fast bustad". Personar utan fast bustad er som regel registrerte som busette i den kommunen der dei sist hadde fast bustad.

I det følgjande er omgrepet "Busett" brukt i same tyding som omgrepet "Registrert busett".

Det er ikkje innhenta opplysningar om mellombels bustad. Det kan derfor ikkje bli gitt oppgaver over den tilstadeverande befolkninga.

Opplysningane frå Folke- og bustadteljing 1980 er ikkje nytta til å justere opplysningane i folkeregistra.

Alder

I fordelinga etter alder er den enkelte personen gruppert etter alder pr. 31. desember 1980 (Alder = 1980 - fødselsår).

Ekteskapeleg status

Det er brukt fire hovudgrupperingar etter ekteskapeleg status, nemleg ugifte, gifte, skilde og enkjer/enkjemenn.

Sambuande

Med sambuande meiner ein personar som lever saman (i ekteskapsliknande forhold) utan å ha inngått formelt ekteskap.

I gruppa sambuande er rekna berre dei personane som er registrert busette på same adressa i folkeregisteret 1. november 1980.

Trussamfunn

Det er brukt tre grupperingar etter trussamfunn, nemleg "Den norske kyrkja", "Trussamfunn utanfor den norske kyrkja" og "Ikkje tilslutta trussamfunn".

Personar under 16 år er som regel grupperte saman med foreldra sine. I dei tilfella foreldra ikkje høyrer til same gruppe, er barna førte til gruppa for uoppgitt.

Utdanning

Oppgåvene over utdanning omfattar enkeltutdanningar på heil- eller deltid som normalt varer minst 5 månader.

For personar med fleire enkeltutdanningar, er den utdanninga som samla varer lengst (normal tid for enkeltutdanninga tillagt den tida som krevst til føreutdanning) rekna som den høgaste utdanninga. Av utdanningar som samla varer like lenge, er den som er rekna som den viktigaste yrkesmessig, oppfatta som den høgaste utdanninga til personen. Utdanningsgrupperinga er gjort etter 1973-utgåva av Standard for utdanningsgruppering i offentleg norsk statistikk (Statistisk Sentralbyrås Håndbøker nr. 28).

Standarden er bygd opp som eit pyramidisk klassifikasjonssystem.

Enkeltutdanningane er først ordna i grove grupper som i standarden blir kalla utdanningsnivå. Innanfor kvart nivå er det først gjort ei sortering etter fagfelt, dernest ei finare sortering i faggrupper.

Inndelinga i nivå eller hovudgrupper er gjort på denne måten:

0. Inga utdanning og utdanning på førskolenivå (utdanning for 6-åringar og mindre barn)
1. Utdanning på barneskolenivå (1 - 6 år, førskoleutdanning ikkje medrekna)
2. Utdanning på ungdomsskolenivå (7 - 9 år)
3. Utdanning på gymnasnivå I (10 år)
4. Utdanning på gymnasnivå II (11 - 12 år)
5. Utdanning på universitets- og høgskolenivå I (13 - 14 år)
6. Utdanning på universitets- og høgskolenivå II (15 - 16 år)
7. Utdanning på universitets- og høgskolenivå III (17 - 18 år)
8. Utdanning på forskarnivå (over 18 år)
9. Uoppgitt utdanning.

I tabellane over høgaste utdanninga til personen frå folketeljinga er gruppene 0 og 9 slått saman til ei gruppe.

Fagfelte er i standarden spesifiserte slik:

1. Allment fagfelt
2. Humaniora og estetikk
3. Undervisning
4. Administrasjon, økonomi, samfunnsvitskap og jus
5. Industri, handverk, naturvitskap og teknikk
6. Samferdsel
7. Helsevesen
8. Jordbruk, skogbruk og fiske
9. Tenesteyting og forsvar.

I tabellane frå folketeljinga er berre dei viktigaste fagfelte under dei ulike nivå- eller hovudgruppene spesifiserte. Dei andre fagfelte er slått saman til ei gruppe.

I folketeljinga 1970 vart det gjort ei tre-deling av gymnasnivået i standarden etter kor lenge utdanninga vara, 10 år, 11 år og 12 år.

I folketeljinga 1980 følgjer inndelinga grupperinga i standarden, nemleg ei gruppering på 10 år og 11-12 år.

Fagutdanningar avslutta før 1972/73 og som ikkje byggjer på examen artium blir i teljinga 1980 koda med 8 års allmennutdanning som grunnlag. Fagutdanningar avlagde etter 1972/73 blir koda med 9 år som grunnlag.

Viktigaste kjelde til livsopphald

Personar 16 år og over er grupperte etter den kjelda til livsopphald som var viktigast dei siste 12 månadene før teljingstidspunktet, dvs. frå 1. november 1979 fram til 1. november 1980. For personar under 16 år som er busette i privathushald er inntekta frå andre personar alltid rekna som viktigaste kjelde til livsopphald.

For personar under 16 år som er busette i felleleshushald er pensjon, trygd rekna som viktigaste kjelde til livsopphald.

Med "inntekt av eige arbeid" er meint inntekt av eigen yrkesaktivitet.

"Pensjon, trygd" omfattar sjuketrygd, arbeidsløysetrygd, forsørgjartrygd, uføretrygd, alderstrygd, yrkesskadetrygd, krigspensjon, bedriftspensjon o.l.

Som "stipend, lån, formue, føderåd, leigeinntekt eller anna formuesinntekt" blir også rekna utbetalingar i samband med livsforsikring eller individuell pensjonsforsikring. Underhald frå andre enn privatpersonar (t.d. stønader frå det offentlege, institusjonar eller bedrifter), så nær som pensjon og trygd blir også rekna med her.

Personar som har inntekta til andre personar som viktigaste kjelde til livsopphald er grupperte under "inntekt av eige arbeid eller andre personars arbeid/inntekt". Dette gjeld uansett om inntekta kjem frå arbeid, pensjon, trygd eller stipend, lån m.m.

Yrkesaktivitet

I Folke- og bustadteljing 1980 er det innhenta oppgåver om yrkesaktiviteten både for dei siste 12 månadene før teljingstidspunktet og den siste veka før teljingstidspunktet.

Som yrkesaktivitet er rekna alt arbeid som blir utført mot betaling i form av lønn, inntekt av eiga bedrift, provisjon, honorar o.l. Arbeid som familiemedlem utan fast lønn i familiebedrift (t.d. gardsbruk, butikk) og verneplikts-/sivilteneste er også rekna som yrkesaktivitet.

Som yrkesaktive dei siste 12 månadene er rekna personar 16 år og over som utførte yrkesaktivitet som vara minst 100 timar i denne perioden.

Som yrkesaktive den siste veka før teljingstidspunktet er rekna personar 16 år og over som utførte yrkesaktivitet som vara minst 1 time i denne veka. Personar som var midlertidig borte frå arbeidet heile veka på grunn av sjukdom, permisjon, ferie e.l. er ikkje rekna med blant dei yrkesaktive.

Arbeidstid

Det er innhenta oppgåver over arbeidstida både for dei siste 12 månadene før teljingstidspunktet og den siste veka før teljingstidspunktet.

Arbeidstida omfattar all den tida som er gått med til yrkesaktivitet. Arbeidstid som har gått med til førebuing i tillegg til ordinær arbeidstid, er også rekna med (t.d. førebuingar i tillegg til ordinær undervisningstid for lærarar). Tid som er brukt til skolearbeid, studiar og husarbeid for eigen familie, er ikkje rekna med.

Fråvær på grunn av sjukdom, permisjon, ferie e.l. er heller ikkje rekna med i arbeidstida.

Generelt om grupperinga etter næring, yrke og yrkesstatus

Personar 16 år og over med yrkesaktivitet er grupperte på næring etter kva slags verksemd det er i den bedrifta der den enkelte arbeidde heile tida eller lengst tid dei siste 12 månadene før teljingstidspunktet. Desse personane er vidare grupperte på det yrket og den yrkesstatusen som dei hadde heile tida eller lengst tid i denne bedrifta i 12-månadersperioden.

Personar 16 år og over med yrkesaktivitet siste veka før teljingstidspunktet er grupperte etter den næringa og det yrket vedkomande oppgåv å ha hatt i den bedrifta der den enkelte arbeidde heile tida eller lengst tid dei siste 12 månadene før teljingstidspunktet. Det er såleis ikkje innhenta særskilde oppgåver om næring og yrke for dei yrkesaktive den siste veka før teljingstidspunktet.

Næring

Næringsgrupperinga er gjort etter 1978-utgåva av Standard for næringsgruppering i offentleg norsk statistikk (Statistisk Sentralbyrå's Håndbøker nr. 9).

Denne standarden er i samsvar med International Standard Industrial Classification of All Economic Activities (ISIC).

I standarden er grupperingssystemet utforma som eit femsifra pyramidisk system der kvart siffer gir eit grupperingsnivå. Dei fem nivåa har fått følgjande nemningar:

Næring	1-sifra kode
Næringsområde	2-sifra kode
Næringshovudgruppe	3-sifra kode
Næringsgruppe	4-sifra kode
Næringsundergruppe	5-sifra kode

Næringane på 1-sifra nivå har følgjande 9 inndelingar:

1. Jordbruk, skogbruk, fiske og fangst
2. Bergverksdrift
3. Industri
4. Kraft- og vassforsyning
5. Bygginge- og anleggsverksemd
6. Varehandel, hotell- og restaurantverksemd
7. Transport, lagring, post og telekommunikasjonar
8. Bank- og finansieringsverksemd, forsikringsverksemd, eigedomsdrift og forretningsmessig tenesteyting
9. Offentleg, sosial og privat tenesteyting.

Ei oversikt over den vidare inndelinga i næringsområde m.m. finst i Standard for næringsgruppering.

Næringsgrupperinga i 1980-teljinga er ikkje direkte samanliknbar med næringsgrupperinga i 1970-teljinga. Årsaka til dette er overgangen til ny standard for næringsgruppering i 1972. I folketeljinga 1970 vart næringsgrupperinga gjort etter 1960-utgåva av Standard for næringsgruppering.

Tabellar med samanliknbare tal mellom teljinga i 1970 og 1980 vil bli publiserte ei tid etter kommunehefta i dei såkalla "tabellpakkene". Næringsoppgåver med resultat frå 1970-teljinga grupperte etter 1978-utgåva av Standard for næringsgruppering, vil da bli gitt. I folketeljinga 1980 blir det gitt næringsoppgåver ned på næringsgruppe (3-sifra kode).

Yrke

Yrkesgrupperinga er gjort etter Standard for yrkesgruppering i offentlig norsk statistikk (uttatt av Arbeidsdirektoratet i 1965). Standarden følgjer i prinsippet 1958-utgåva av International Standard Classification of Occupations (ISCO).

Standarden er bygd opp slik at yrke som er i nær slekt er førte saman til såkalla yrkesgrupper, som igjen dannar yrkesområde. Desse yrkesområda er førte saman til yrkesfelt.

Kvart yrke i klassifiseringa har femsifra kodenummer:

første siffer angir yrkesfelt
 første og andre siffer angir yrkesområde
 første - tredje siffer angir yrkesgruppe
 første - femte siffer angir yrke.

Til folketeljninga 1980 har Statistisk Sentralbyrå ført nye yrke inn i denne standarden. Den inndelinga i yrkesgrupper som er brukt i 1965-utgåva, er stort sett brukt også her. Vidare er ein del yrkesgrupper slått saman og nokre er splitta i fleire grupper. Ei ny tre-siffergruppe er tatt med for olje- og gassarbeid. Dessutan er leiande tenestemenn i kommunal- og fylkeskommunal administrasjon og forvaltning skilt ut som ny gruppe.

Gruppene "Lærarar" og "Faglærarar i praktiske yrke" er slått saman til ei gruppe.

Oppgåver over yrke er i teljinga gitt ned på yrkesgruppe (3-sifra kode).

Yrkesstatus

I teljinga er det brukt følgjande tre grupperingar etter yrkesstatus:

1. Fast eller midlertidig tilsett
2. Sjølvstendig
3. Familienmedlem utan fast løn i familiebedrift.

Personar (også medeigarar) som arbeidde i firma organiserte som aksjeselskap, andelslag eller anna selskapsform med avgrensa ansvar, er alltid rekna som tilsette.

Ein person er rekna som sjølvstendig dersom vedkomande dreiv verksemd åleine for eiga rekning eller saman med andre med uavgrensa ansvar (t.d. i ansvarleg selskap).

Gruppa "Familie-medlem utan fast lønn i familiebedrift" omfattar personar som arbeidde i familieverksemd utan fast avtala lønn og som verken var eigarar eller medeigarar i verksemda. Ein familie-medlem utan fast lønn kan likevel ha vederlag for arbeidet i form av kost og losji, del av overskott e.l.

I dei tilfelle der ektefellar arbeidde i felles verksemd (t.d. gardsbruk) som ikkje var organisert som aksjeselskap e.l., er den eine ektefellen rekna som sjølvstendig og den andre som familie-medlem utan fast lønn i familiebedrift, med mindre begge ektefellane var registrerte som eigarar av verksemda.

Generelt om oppmøteplass, reisehyppigheit, reisetid og transportmåte

Kjennemerka gjeld personar 16 år og over med yrkesaktivitet i siste veka før teljingstidspunktet.

Reisehyppigheit, reisetid og transportmåte gjeld yrkesaktive personar med fast oppmøteplass (sjå oppmøteplass).

Reisetid og transportmåte gjeld yrkesaktive personar med fast arbeidsreise (sjå reisehyppigheit).

Oppmøteplass

Med oppmøteplass forstås ein den staden der vedkomande møtte fram når arbeidsdagen tok til.

Personar 16 år og over med yrkesaktivitet siste veka før teljingstidspunktet er grupperte etter kommunen den faste oppmøteplassen låg i (rute 1 og 2 i personskjemaet).

Personar som i denne veka møtte på ulike arbeidsstader, var til sjøs e.l., er ikkje rekna å ha fast oppmøteplass (rute 3 i personskjemaet).

Reisehyppigheit

Med reisehyppigheit forstår ein så mange gonger som vedkomande reiste frå heimstaden til arbeidsstaden den siste veka før teljingstidspunktet.

Heimstaden er alltid rekna som den bustadadressa vedkomande er registrert busett på i folke-registeret. For personar som budde mellombels på t.d. hybel eller brakke i denne veka, er reisa mellom hybel, brakke og arbeidsstad ikkje medrekna.

For personar som var registrert busette på arbeidsstaden er det rekna kor mange dagar vedkomande var på arbeid siste veka før teljingstidspunktet.

Med "fast arbeidsreise" meiner ein personar med fast oppmøteplass og som reiste minst ein gong frå heimstaden til arbeidsstaden i veka før teljingstidspunktet.

Reisetid

Reisetid er reisetida frå heimstaden (registrert bustadadresse) til arbeidsstaden. Reisetida er rekna ein veg. I reisetida er gangtid og ventetid under reisa teke med. Det same gjeld faste gjeremål som t.d. å ta med barn til barnehage, dagamma e.l. Tilfeldige gjeremål og seinkingar er ikkje rekna med.

For pendlarar som budde mellombels på t.d. hybel, brakke e.l., er reisetida rekna frå heimstaden og fram til arbeidsstaden.

Transportmåte

Med transportmåte forstår ein dei transportmidla vedkomande til vanleg nytta ein veg frå heimstaden til arbeidsstaden siste veka før teljingstidspunktet.

For personar som ikkje reiste på same måten kvar dag, er det rekna med den reisemåten vedkomande nytta flest dagar.

3.2. Familie- og hushaldstype

Grupperingane på familie- og hushaldstype refererer seg til teljingstidspunktet den 1. november 1980.

Familie

Til ein og same familie er rekna:

1. Ektepar og eventuelle ugifte barn registrert busette i same privatbustad, aldersheim, pleieheim e.l.
2. Far/mor med ugifte barn registrert busette i same privatbustad, aldersheim, pleieheim, pensjonat, hotell e.l.
3. Kvar enkelt person som ikkje høyrer inn under noka av de to gruppene som er spesifiserte ovanfor (bl.a. personar utan fast bustad). Desse personane dannar såleis kvar for seg eigen familie (familie med ein person).

I familiar med ektepar er også teke med eventuelle ugifte barn av berre den eine ektefellen og ugifte adoptivbarn og stebarn, men ikkje fosterbarn.

Av reglane som er nemnde ovanfor går det fram at personar (t.d. ektefellar) som ikkje var registrert busette i same privatbustad, aldersheim, pleieheim e.l., aldri er grupperte under same familie. Vidare går det fram at gifte, separerte, skilde, enkjer og enkjemenn ikkje i noko tilfelle er rekna til same familie som foreldra. Når t.d. eit ektepar bur saman med ei skild dotter, dannar ektefellane eigen familie og dottera eigen familie. Elles kan nemnast at ugifte sysken som har felles husvære, der ingen av foreldra er busette, kvar for seg er rekna som særskild familie.

Hushaldstype

Det er skilt mellom to hovudtypar av hushald, nemleg privathushald og felleshushald.

Gruppa "Privathushald" omfattar personar som var registrerte som busette i privat husvære. Denne hushaldstypen er vidare splitta opp etter talet på familiar i hushaldet. Som hushaldseining er

her rekna buhushald. Denne omfattar alle busette i same husvære. Av dette følgjer at talet på privat-hushald er det same som talet på husvære i teljinga.

Til felleleshushald er rekna forpleide som var registrert busette i aldersheimar, barneheimar, pleieheimar e.l.

Personale ved felleleshushald er alltid grupperte under privathushald. Det same gjeld militært personell som budde i militærforlegning.

3.3. Bustadkjennemerke

Bustadkjennemerka refererer seg til den bustaden der den einskilde var registrert busett 1. november 1980.

Bustad (husvære m.m.)

Med husvære meiner ein t.d. rekkjehus, husvære i tomannsbustad, husvære i leiegård, blokk-husvære, hybelhusvære og hybel med eigen inngang. Einebustad blir også rekna som husvære.

I hybelbygg er derimot kvar enkelt hybel alltid rekna som husvære. Dette gjeld også når fleire hyblar har felles gang, hall, bad og/eller kjøkken.

Vidare er hyblar for sjukepleiarar, legebustader og rom som er disponerte av privathushald i sjukehus, militærforlegningar eller felleleshushald, alltid rekna som egne husvære.

Til eit husvære er som hovudregel rekna rom som er bygde (eller ombygde) til bruk for ein eller fleire personar som har felles kost og losji, og der det er tilgjenge til romma (rommet) utan at ein må gå gjennom eit anna husvære.

Ein bustad vil derfor som regel falle saman med omgrepet husvære.

I enkelte tilfelle vil ein bustad omfatte mer enn eitt husvære. Dersom t.d. ugifte barn bur i eige husvære (hybel med eigen inngang e.l.), men på same adressa som foreldra, er som hovudregel barna rekna å høyre til same husvære som foreldra. I dette tilfellet omfattar bustaden det husværet som foreldra bur i og det husværet som barna bur i. Berre dersom barna er registrerte som eigen familie i folkeregisteret, er husværa rekna som særskilde bustader.

Hyblar utan eigen inngang som ikkje ligg i hybelbygg, institusjon e.l., og der det bur personar som er registrerte i folkeregisteret på vedkomande adresse, er alltid rekna til same bustad som hovudhusværet.

Med privatbustad er meint husvære der det ikkje bur forpleide i aldersheimar, barneheimar og andre felleleshushald. Husvære for tilsette (t.d. sjukepleiarar) ved institusjonar er såleis rekna som privatbustader. Det same gjeld husvære for befal m.m. i militærforlegningar.

Det er ikkje innhenta oppgåver for husvære som ikkje er privatbustader.

I tabellane er "privatbustadene" for å gjera det enkelt kalla "husvære".

Rom

Oppgåvene over talet på rom refererer seg til husvære som er med i teljinga, og omfattar bustadrom på 6 m^2 eller meir, og som kan nyttast året rundt. Kjøkken, bad, entré, hall, alkove, hems, trimrom, vaskerom og rom som berre blir nytta til næringsverksemd (f.eks. kontor) er ikkje med.

I 1980-teljinga er det ikkje innhenta spesifiserte oppgåver over talet på rom i husvære med "meir enn 8 rom", slik som det vart gjort i teljinga i 1970.

I oppgåvene for "rom i alt" er tala på rom i husvære med meir enn 8 rom derfor rekna med. For kvar enkelt kommune er det laga gjennomsnittstal frå 1970-teljinga (dvs. gjennomsnittleg tal på rom i husvære med meir enn 8 rom). Dette gjennomsnittstalet er brukt for å fastleggje talet på rom for husvære med meir enn 8 rom i 1980-teljinga.

Areal

Med areal for husværet er meint nettoareal. I tillegg til bustadrom på 6 m² eller meir er også teke med kjøkken, bad, entré, hall o.l.

Rom som er felles for to eller fleire husvære, t.d. felles gang, hall, bad e.l., er ikkje rekna med i arealet.

Eige-/leigeform

Som eigarar er også rekna personar som eig aksje eller andel som gir burett.

Med "vanleg leigekontrakt" er meint at vedkomande leiger eit husvære av ein eigar etter dei reglar og avtalar som følgjer av husleigelova. Vanleg leigeforhold utan skriftleg kontrakt er også rekna med her.

Kjøkken

Med kjøkken er i teljinga meint ein del av husværet som er avgrensa frå andre delar av det, og der det er installert utstyr til matlagning for dei som bur der. Kjøkkenet kan vera eit eige rom, men treng ikkje vera det.

Dersom fleire husvære har felles kjøkken, t.d. hyblar i eit hybelbygg, er alle husværa rekna å vera utan kjøkken.

I storleiken på kjøkkenet er også medrekna golvplass til benker, skap o.l.

Viktigaste kjelda til oppvarming

Dersom to eller fleire kjelder er like viktige for oppvarming av husværet, er både (alle) desse rekna med.

Hushaldet disponerer bil

Med å disponere bil meiner ein i teljinga å eige/leige bil eller å ha høve til å bruke privat t.d. firmabil.

Stasjonsvogn og varevogn er rekna som personbil berre dersom ho blir brukt også til privatkjøring.

Hustype

Som hus er som hovudregel rekna bygningar som frå kjellar til loft er skilde frå andre bygningar.

Kvar enkelt blokk er derimot rekna som eitt hus, sjølv om det frå kjellar til loft er skiljevegg(ar) utan gjennomgang i blokka.

I rekkjehus er heile rekkja av husvære rekna som eitt hus.

Som frittliggjande einebustad er rekna einebustad med minst ein halv meters avstand til nærmaste hus.

Som hustype "einebustad" er også rekna frittliggjande einebustader som inneheld eit hybelhusvære, og/eller der eitt eller fleire rom er brukte som hybel.

Rekkjehus er hus med husvære som har minst ein vegg eller ein del av ein vegg felles med eit anna husvære. Hus i kjede er hus som er bundne saman med eit anna hus ved garasje, carport, svalgang o.l. Terrassehus er hus med husvære som er bygde saman i ei bakkeskråning, og der fleire av husværa har heile eller delar av taket til husværet under som terrasse.

Horisontalt delt tomannsbustad er hus med to vanlege husvære (som kan ha ulik storleik) og der det eine husværet ligg i ein etasje over det andre.

Anna bustadbygg med mindre enn 3 etasjar omfattar også einebustader med mindre enn ein halv meters avstand mellom husa.

Gruppa "forretningsbygg m.m." omfattar hus der halvparten eller mindre av golvarealet er nytta til privatbustad.

Som bygg for felleleshushald er rekna hus der det er organisert felleleshushald for dei busette og/eller mellombels tilstadeverande.

Oppgåver over tal på husvære, rom og busette i bygg for felleleshushald omfattar berre privathusvære, rom og busette i desse bustadene.

Byggjeår

Med byggjeår meiner ein det året da minst halvparten av husværa i huset var ferdige til innflytting. Hus som er ombygde, er grupperte etter opphavleg byggjeår.

Gjennomsnittstal

Busette pr. husvære er lik talet på busette i privathusvære dividert med talet på privathusvære.

Rom pr. husvære er lik talet på rom (kjøkken ikkje medrekna) i privathusvære dividert med talet på desse husværa.

Busette pr. rom er lik talet på busette i privathusvære dividert med talet på rom (kjøkken er ikkje medrekna) i privathusvære.

3.4. Inndelinga i grunnkrinsar

Grunnkrinsinndelinga til bruk i folketeljinga er gjort av Byrået i samarbeid med kommunane og brukarar av statistikk på regionalt nivå.

Følgjande kriterium er lagde til grunn for utarbeidinga av grunnkrinsane:

1. Utgangspunktet for grunnkrinsinndelinga er som regel inndelinga i folketeljingskrinsar i 1970. Dersom inndelinga frå 1970 er endra, er det lagt vekt på at grupper av grunnkrinsar kan samanliknast med ein eller fleire tidlegare folketeljingskrinsar.
2. Grunnkrinsane er utforma slik at dei kan vera stabile over ein rimeleg tidsperiode.
3. Grunnkrinsane skal bestå av eit samanhengande geografisk område.
4. Grunnkrinsane bør vera mest mogleg einsarta når det gjeld natur- og næringsgrunnlag, kommunikasjonsforhold og bygningsmessig struktur.
5. Folketal og areal bør ikkje variere for sterkt. Folketalet kan variere frå under 100 i sterkt spredtbygde strøk til over 1 000 i dei tettast utbygde byområda.

Fordi grunnkrinsinndelinga skal vera mest mogleg stabil, er ho ikkje knytt saman med ei avgrensing av tettbygde strøk, da desse grensene stadig må endrast.

Tettstadavgrensinga er ført vidare uavhengig av grunnkrinsinndelinga. Retningslinene for tettstadavgrensinga følgjer i store trekk den som vart praktisert i 1960 og 1970. Hovudkriteriet ved avgrensinga av tettstad er at avstanden mellom husa i ei husklynge ikkje skal vera over 50 meter, men det er tillate skjønsmessige avvik for område der det ikkje kan eller skal byggjast bustader, som t.d. lagerplassar, idrettsanlegg, parkar o.l. Området må ha minst 200 busette på teljingstidspunktet.

Det er ikkje stilt noko krav om at grensene for grunnkrinsane skal falle saman med grensene for kyrkjesokn, skole- eller valkrinsar.

Oppgåver over grunnkrinsar blir også grupperte til delområde (bydelar/bygdslag). Desse delområda omfattar vanlegvis 1 000 - 3 000 personar i spreidtbygde strøk og 3 000 - 5 000 personar i tettbygde strøk. Eit delområde kan t.d. vera eit område som soknar til eit lokalt sentrum i ein kommune.

Ei oversikt som viser forholdet mellom grunnkrinsar i 1980 og teljingskrinsar i 1970, er vist i vedlegg 1.

Kart som viser omfanget av grunnkrinsane og tettstadavgrensingane som det blir gitt resultat for i dette heftet, er vist i vedlegga 2 og 3.

For ei nærmare orientering om grunnkrinsane m.m. viser vi til hefta "Grunnkretser og tettsteder. Dokumentasjon 1980".

4. BRUK AV TABELLANE

Dette heftet inneheld tabellar for den enkelte kommunen. Tabellane i kommunehefta er inndelte i seks hovudgrupper.

Tabellane 1 - 3 gir resultat for enkelte demografiske kjenneteikn.

Tabellane 4 - 10 gir hovudresultat for utdanning, yrke, næring, arbeidstid m.m. Tabellane 4 - 7 refererer seg til dei siste 12 månadene før teljingstidspunktet. Tabellane 8 - 10 gir oppgaver for kjennemerke som knyttar seg til den siste veka før teljingstidspunktet.

Tabellane 11 - 18 gir resultat for bustaddelen av teljinga.

Tabellane 19 - 21 gir resultat for familiar og privathushald.

Tabellane 22 - 24 gir hovedresultat for befolkning, yrkesaktivitet og bustader på grunnkrins.

5. MERKNADER TIL TABELLANE

Tabell 1:

I tabell 1 har ein generelt teke sikte på å gi tal tilbake til 1801 etter kommuneinndelinga i 1980. Men over så lang tid har det skjedd så mange endringar i kommuneinndelinga at det for dei fleste kommunane er vanskeleg å gi ein samanliknbar talserie for heile perioden. For dei folketeljingane der det ikkje har vore mogleg å gi eksakte folketal, inneheld tabellen tal som er rekna ut av Norsk Samfunnsvitskapeleg Datateneste. Desse tala er funne ved at folketala for tidlegare år er justerte på basis av talet på personar som blir overførte frå ein kommune til ein annan ved grensereguleringar. Ein viser til NSD for nærmare dokumentasjon.

Borgund herad vart i 1968 slege saman med Ålesund bykommune.

I 1977 vart Sula skilt ut som eigen kommune, då Ålesund vart delt i to kommunar - Ålesund og Sula. Sula omfattar øya Sula, som var ein del av tidlegare Borgund herad.

1)

TABELL 1. FOLKEMENGDEN VED FOLKETELJINGENE 1801 - 1980

ÅR	FOLKE- MENGD	ÅR	FOLKE- MENGD	ÅR	FOLKE- MENGD	ÅR	FOLKE- MENGD	ÅR	FOLKE- MENGD	ÅR	FOLKE- MENGD
1801 ..	(428)	1835 ..	(549)	1865 ..	(1286)	1900 ..	(2637)	1930 ..	(4085)	1960 ..	(5474)
1815 ..	(405)	1845 ..	(686)	1875 ..	(1519)	1910 ..	(3123)	1946 ..	(4455)	1970 ..	(6062)
1825 ..	(465)	1855 ..	(844)	1890 ..	(2025)	1920 ..	(3753)	1950 ..	(4671)	1980 ..	6568

1) TALA I PARENTES ER REKNA UT AV NORSK SAMFUNNSVITSKAPELEG DATATENESTE. SJÅ ELLES MERKNADENE TIL TABELL 1 PÅ SIDE 18.

TABELL 2. FOLKEMENGDEN ETTER KJØNN, EKTESKAPELEG STATUS OG ALDER. 1/11 1980

ALDER	MENN						KVINNER					
	I ALT	I ALT	UGIFTE	GIFTE	ENKJE- MENN	SEPARERTE OG SKILDE	I ALT	UGIFTE	GIFTE	ENKJER	SEPARERTE OG SKILDE	
I ALT	6568	3326	1667	1558	67	34	3242	1368	1555	268	51	
0- 6 ÅR ..	715	359	359	-	-	-	356	356	-	-	-	
7-15 " ..	1083	574	574	-	-	-	509	509	-	-	-	
16-19 " ..	420	229	227	1	-	-	192	186	6	-	-	
20-24 " ..	581	335	276	58	-	1	246	133	109	2	2	
25-29 " ..	527	273	90	179	-	4	254	33	209	-	12	
30-39 " ..	862	442	42	392	-	8	420	15	395	-	10	
40-49 " ..	628	311	30	271	4	6	317	14	277	12	14	
50-59 " ..	665	329	32	286	4	7	336	24	279	27	6	
60-66 " ..	402	203	17	176	5	5	199	27	134	37	1	
67-69 " ..	130	61	5	52	4	-	69	14	38	13	4	
70-79 " ..	382	156	13	113	27	3	226	42	87	95	2	
80 ÅR OG OVER	173	55	2	30	23	-	118	15	21	82	-	

TABELL 3. FOLKEMENGDEN ETTER TRUSSAMFUNN/VIKTIGASTE KJELDE TIL LIVSOPPHALD, KJØNN OG ALDER. 1/11 1980

KJØNN OG ALDER	TRUSSAMFUNN					VIKTIGASTE KJELDE TIL LIVSOPPHALD					
	I ALT	DEN NORSKE KYRKJA	TRUS- SAMFUNN UTANFOR DEN NORSKE KYRKJA	IKKJE TILSLUTTA NOKO TRUSSAM- FUNN	UOPP- GITT TRUS- SAMFUNN	INNETKT AV EIGE ELLER ANDRE PERSONARS ARBEID	PENSJON/ TRYGD	STIPEND, LÅN, FORMUE E.L.	VERNE- PLIKTS-/ SIVIL- TENESTE	UOPPGITT KJELDE TIL LIVS- OPPHALD	
I ALT	6568	6014	272	57	225	5082	903	118	42	423	
MENN	3326	3046	125	39	116	2687	341	74	42	182	
0- 6 ÅR	359	324	11	4	20	359	-	-	-	-	
7-15 "	574	521	17	2	34	574	-	-	-	-	
16-19 "	228	216	6	1	5	180	2	12	3	31	
20-24 "	335	301	13	13	8	235	9	37	36	18	
25-29 "	273	248	13	4	8	231	9	22	1	10	
30-39 "	442	412	16	6	8	417	8	1	1	15	
40-49 "	311	286	11	5	9	275	11	-	-	25	
50-59 "	329	305	13	-	11	263	21	1	-	44	
60-66 "	203	188	10	1	4	140	41	1	1	20	
67-69 "	61	54	6	-	1	12	45	-	-	4	
70-79 "	156	138	8	3	7	1	144	-	-	11	
80 ÅR OG OVER ...	55	53	1	-	1	-	51	-	-	4	
KVINNER ..	3242	2968	147	18	109	2395	562	44	-	241	
0- 6 ÅR	356	323	11	1	21	356	-	-	-	-	
7-15 "	509	451	20	1	37	509	-	-	-	-	
16-19 "	192	185	5	1	1	151	5	13	-	23	
20-24 "	246	220	16	2	8	193	10	24	-	19	
25-29 "	254	235	8	4	7	224	12	5	-	13	
30-39 "	420	381	23	4	12	384	4	-	-	32	
40-49 "	317	292	16	2	7	259	19	1	-	38	
50-59 "	336	314	15	1	6	231	48	1	-	56	
60-66 "	199	187	9	1	2	83	83	-	-	33	
67-69 "	69	62	6	-	1	3	61	-	-	5	
70-79 "	226	209	13	-	4	2	206	-	-	18	
80 ÅR OG OVER ...	118	109	5	1	3	-	114	-	-	4	

TABELL 4. PERSONAR 16-66 ÅR ETTER YRKESAKTIVITET, ARBEIDSTID, KJØNN OG HØGSTE UTDANNING. 1/11-79 - 31/10-80

KJØNN OG HØGSTE UTDANNING	IKKJE YRKESAKTIVE				YRKESAKTIVE						
	I ALT	AV DETTE GIFTE		I ALT	100-499 TIMAR		500-999 TIMAR		1 000 TIMAR OG OVER		UOPPGITT ARB.-TID
		I ALT	AV DETTE GIFTE		I ALT	AV DETTE GIFTE	I ALT	AV DETTE GIFTE	I ALT	AV DETTE GIFTE	
I ALT	4085	964	642	3121	459	217	362	259	2135	1550	165
MENN I ALT	2121	211	72	1910	164	27	92	28	1558	1174	96
BARNESKOLENIVÅ, 1-6 ÅR	-	-	-	-	-	-	-	-	-	-	-
UNGDOMSSKOLENIVÅ, 7-9 ÅR, I ALT ..	1082	121	51	961	69	16	38	17	793	633	61
FOLKESKOLEUTDANNING	452	59	38	393	14	13	13	10	336	294	30
9-ÅRIG UNGDOMSSKOLE	212	42	-	170	50	-	20	2	88	17	12
UNGDOMSSKOLENIVÅ ELLES	418	20	13	398	5	3	5	5	369	322	19
GYMNASNIVÅ I, 10 ÅR, I ALT	445	36	8	409	39	5	17	-	335	219	18
ALLMENT FAGFELT	179	15	5	164	17	2	3	-	140	108	4
INDUSTRI, HANDVERK OG TEKNIKK ..	155	11	-	144	16	2	10	-	108	43	10
SAMFERDSEL	31	1	1	30	-	-	-	-	29	26	1
HELSEVERN	2	:	:	:	:	:	:	:	:	:	:
JORDBRUK, SKOGBRUK OG FISKE ...	10	:	:	9	:	:	:	:	8	:	:
TENESTEYTING OG FØRSVAR	15	1	-	14	1	-	1	-	11	6	1
GYMNASNIVÅ I ELLES	53	7	1	46	4	-	3	-	37	28	2
GYMNASNIVÅ II, 11-12 ÅR, I ALT ..	338	27	6	311	32	4	21	3	248	179	10
ALLMENT FAGFELT	78	9	-	69	18	1	12	1	37	26	2
ADMINISTRASJON OG ØKONOMI	45	2	-	43	4	1	2	1	37	29	-
INDUSTRI, HANDVERK OG TEKNIKK ..	136	10	4	126	7	2	3	1	111	78	5
SAMFERDSEL	64	5	2	59	3	-	4	-	49	36	3
HELSEVERN	-	-	-	-	-	-	-	-	-	-	-
JORDBRUK, SKOGBRUK OG FISKE ...	2	:	:	:	:	:	:	:	:	:	:
TENESTEYTING OG FØRSVAR	8	1	-	7	-	-	-	-	7	4	-
GYMNASNIVÅ II ELLES	5	:	:	:	:	:	:	:	:	:	:
UNIVERSITETS- OG HØGSKOLENIVÅ I, 13-14 ÅR, I ALT	158	13	5	145	15	2	8	4	117	89	5
UNDERVISNING	18	3	2	15	-	-	1	1	14	13	-
ADMINISTRASJON, ØKONOMI, SAMFUNNSVITSKAP OG JUS	21	-	-	21	3	1	-	-	17	11	1
NATURVITSKAP OG TEKNIKK	85	4	3	81	6	-	4	-	69	54	2
HELSEVERN	-	-	-	-	-	-	-	-	-	-	-
UNIV.- OG HØGSKOLENIVÅ I ELLES	34	6	-	28	6	1	3	3	17	11	2
UNIV.- OG HØGSKOLENIVÅ II, III OG FORSKARNIVÅ, OVER 14 ÅR, I ALT ..	68	1	1	67	5	-	7	4	53	47	2
UNDERVISNING	23	-	-	23	2	-	2	1	19	19	-
ADMINISTRASJON, ØKONOMI, SAMFUNNSVITSKAP OG JUS	14	-	-	14	1	-	1	-	12	11	-
NATURVITSKAP OG TEKNIKK	14	-	-	14	1	-	-	-	11	9	2
UNIV.- OG HØGSKOLENIVÅ II, III OG FORSKARNIVÅ ELLES	17	1	1	16	1	-	4	3	11	8	-
UOPPGITT, INGA UTDANNING OG UTDANNING PÅ FØRSKOLENIVÅ	30	13	1	17	4	-	1	-	12	7	-
KVINNER I ALT	1964	753	570	1211	295	190	270	231	577	376	69
BARNESKOLENIVÅ, 1-6 ÅR	-	-	-	-	-	-	-	-	-	-	-
UNGDOMSSKOLENIVÅ, 7-9 ÅR, I ALT ..	1221	525	403	696	160	119	154	142	334	249	48
FOLKESKOLEUTDANNING	503	217	180	286	55	47	72	66	144	110	15
9-ÅRIG UNGDOMSSKOLE	150	87	22	63	32	4	4	2	23	9	4
UNGDOMSSKOLENIVÅ ELLES	568	221	201	347	73	68	78	74	167	130	29
GYMNASNIVÅ I, 10 ÅR, I ALT	465	158	120	307	75	46	66	49	149	78	17
ALLMENT FAGFELT	215	84	69	131	31	23	28	23	67	47	5
INDUSTRI, HANDVERK OG TEKNIKK ..	31	13	7	18	5	4	5	4	7	3	1
SAMFERDSEL	6	1	1	5	4	4	1	1	-	-	-
HELSEVERN	44	6	5	38	8	8	8	8	18	10	4
JORDBRUK, SKOGBRUK OG FISKE ...	-	-	-	-	-	-	-	-	-	-	-
TENESTEYTING OG FØRSVAR	58	19	12	39	8	1	10	4	17	4	4
GYMNASNIVÅ I ELLES	111	35	26	76	19	6	14	9	40	14	3
GYMNASNIVÅ II, 11-12 ÅR, I ALT ..	157	39	27	118	38	8	26	18	52	22	2
ALLMENT FAGFELT	83	26	18	57	26	4	14	9	17	8	-
ADMINISTRASJON OG ØKONOMI	24	3	1	21	5	1	3	2	13	5	-
INDUSTRI, HANDVERK OG TEKNIKK ..	15	4	2	11	1	-	1	-	8	2	1
SAMFERDSEL	1	:	:	:	:	:	:	:	:	:	:
HELSEVERN	27	4	4	23	3	2	8	7	11	6	1
JORDBRUK, SKOGBRUK OG FISKE ...	-	-	-	-	-	-	-	-	-	-	-
TENESTEYTING OG FØRSVAR	6	2	2	4	2	-	-	-	2	1	-
GYMNASNIVÅ II ELLES	1	:	:	:	:	:	:	:	:	:	:
UNIVERSITETS- OG HØGSKOLENIVÅ I, 13-14 ÅR, I ALT	71	10	10	61	14	12	20	18	26	15	1
UNDERVISNING	24	2	2	22	3	3	6	6	13	9	-
ADMINISTRASJON, ØKONOMI, SAMFUNNSVITSKAP OG JUS	13	2	2	11	3	2	5	4	3	1	-
NATURVITSKAP OG TEKNIKK	4	-	-	4	2	1	1	1	1	1	-
HELSEVERN	21	4	4	17	3	3	7	7	6	2	1
UNIV.- OG HØGSKOLENIVÅ I ELLES	9	2	2	7	3	3	1	-	3	2	-
UNIV.- OG HØGSKOLENIVÅ II, III OG FORSKARNIVÅ, OVER 14 ÅR, I ALT ..	27	6	3	21	4	3	3	3	13	11	1
UNDERVISNING	19	1	-	18	2	2	2	2	13	11	1
ADMINISTRASJON, ØKONOMI, SAMFUNNSVITSKAP OG JUS	2	:	:	:	:	:	:	:	:	:	:
NATURVITSKAP OG TEKNIKK	1	:	:	:	:	:	:	:	:	:	:
UNIV.- OG HØGSKOLENIVÅ II, III OG FORSKARNIVÅ ELLES	5	4	3	1	:	:	:	:	:	:	:
UOPPGITT, INGA UTDANNING OG UTDANNING PÅ FØRSKOLENIVÅ	23	15	7	8	4	2	1	1	3	1	-

TABELL 5. PERSONAR 16 ÅR OG OVER, ETTER YRKESAKTIVITET, ARBEIDSTID, KJØNN OG ALDER. 1/11 79 - 31/10 80

KJØNN OG ALDER	I ALT	IKKJE YRKES- AKTIVE	YRKESAKTIVE						PRO- SENT YRKES- AKTIVE
			ARBEIDSTID. TIMAR						
			I ALT	100- 499	500- 999	1 000- 1 299	1 300 OG OVER	UOPP- GITT	
I ALT	4770	1586	3184	478	368	269	1892	177	66,8
MENN I ALT	2393	433	1960	177	96	98	1483	106	81,9
16-19 ÅR	228	57	171	86	29	9	37	10	75,0
AV DETTE GIFTE	1	:	:	:	:	:	:	:	:
20-24 ÅR	335	38	297	43	27	21	197	9	88,7
AV DETTE GIFTE	58	-	58	3	3	4	44	4	100,0
25-29 ÅR	273	15	258	14	11	17	204	12	94,5
AV DETTE GIFTE	179	6	173	4	5	8	151	5	96,6
30-39 ÅR	442	13	429	6	7	11	388	17	97,1
AV DETTE GIFTE	392	5	387	6	6	9	349	17	98,7
40-49 ÅR	311	15	296	5	1	8	271	11	95,2
AV DETTE GIFTE	271	10	261	4	-	8	241	8	96,3
50-59 ÅR	329	30	299	5	9	16	245	24	90,9
AV DETTE GIFTE	286	21	265	5	6	12	225	17	92,7
60-66 ÅR	203	43	160	5	8	12	122	13	78,8
67-69 ÅR	61	35	26	4	3	1	12	6	42,6
70 ÅR OG OVER	211	187	24	9	1	3	7	4	11,4
KVINNER I ALT	2377	1153	1224	301	272	171	409	71	51,5
16-19 ÅR	192	87	105	61	15	8	15	6	54,7
AV DETTE GIFTE	6	3	3	1	2	-	-	-	50,0
20-24 ÅR	246	30	166	43	17	14	85	7	67,5
AV DETTE GIFTE	109	52	57	17	5	5	27	3	52,3
25-29 ÅR	254	124	130	30	38	15	41	6	51,2
AV DETTE GIFTE	209	109	100	25	38	14	20	3	47,8
30-39 ÅR	420	162	258	66	76	51	57	8	61,4
AV DETTE GIFTE	395	159	236	64	74	47	45	6	59,7
40-49 ÅR	317	81	236	43	62	45	74	12	74,4
AV DETTE GIFTE	277	72	205	40	55	43	58	9	74,0
50-59 ÅR	336	113	223	40	46	27	91	19	66,4
AV DETTE GIFTE	279	96	183	35	44	22	67	15	65,6
60-66 ÅR	199	106	93	12	16	10	44	11	46,7
67-69 ÅR	69	60	9	4	2	1	1	1	13,0
70 ÅR OG OVER	344	340	4	2	-	-	1	1	1,2

TABELL 6. YRKESAKTIVE 16 ÅR OG OVER, ETTER ALDER OG NÆRING. 1/11 79 - 31/10 80

NÆRING	I ALT	ALDER. ÅR										PROSENT AV DEI YRKES- AKTIVE
		70 OG OVER										
		16-19	20-24	25-29	30-39	40-49	50-59	60-66	67-69	OVER		
I ALT	3184	276	463	388	687	532	522	253	35	28	100,0	
JORDBRUK	66	5	3	2	4	9	16	14	4	9	2,1	
SKOGBRUK	-	-	-	-	-	-	-	-	-	-	-	
FISKE OG FANGST	127	14	26	20	32	17	11	2	3	2	4,0	
BERGVERKSDRIFT	4	1	-	2	-	-	-	1	-	-	0,1	
INDUSTRI I ALT	1187	134	155	105	201	201	230	137	18	6	37,3	
PRODUKSJON AV NÆRINGSMIDDEL, ØRIKKEVARER OG TOBAKKSVARER	269	67	51	17	26	34	42	27	3	2	-	
PRODUKSJON AV TEKSTILVARER, KLEDEVARER, LER OG LERVARER	457	32	32	32	65	90	120	72	12	2	-	
PRODUKSJON AV TREVARER	153	8	22	14	44	27	19	17	-	2	-	
TREFOREDLING, GRAFISK PRODUKSJON OG FORLAGSVERKSEMD	23	2	6	2	5	3	2	2	1	-	-	
PROD. AV KJEMISKE PROD., MINEPAL- OLJE-, KØL-, GUMMI- OG PLASTPROD. ..	52	2	9	7	11	6	12	4	1	-	-	
PRODUKSJON AV MINERALSKE PRODUKT ...	11	1	-	3	4	2	-	1	-	-	-	
PRODUKSJON AV METALL	-	-	-	-	-	-	-	-	-	-	-	
PRODUKSJON AV VERKSTADPRODUKT	213	21	35	30	46	37	31	12	1	-	-	
INDUSTRIPRODUKSJON ELLES	9	1	-	-	-	2	4	2	-	-	-	
KRAFT- OG VASSFORSYNING	17	1	1	-	-	4	7	3	1	-	0,5	
BYGGJE- OG ANLEGGVERKSEMD	304	17	58	47	67	38	57	18	2	-	9,5	
VAREHANDEL	423	49	52	51	106	84	57	17	3	4	13,3	
HOTELL- OG RESTAURANTDRIFT	26	5	7	1	4	3	3	3	-	-	0,8	
LANDTRANSPORT	52	3	6	10	10	10	6	4	1	2	1,6	
SJØTRANSPORT	115	2	13	11	28	35	20	6	-	-	3,6	
TRANSPORT ELLES, LAGRING, POST OG TELEKOMMUNIKASJONAR	48	7	6	10	13	4	5	2	1	-	1,5	
BANK- OG FINANSIERINGSVERKSEMD	54	4	14	9	14	8	5	-	-	-	1,7	
FORSIKRINGSVERKSEMD, EIGEDOMSDRIFT OG FORRETN.MESS. TENESTEYTING	54	3	5	11	21	9	4	1	-	-	1,7	
OFFENTLEG ADM., FORSVAR, POLITI OG RETTSVESEN	137	6	32	19	33	16	22	7	1	1	4,3	
RENOVASJON OG REINGJERING	26	3	3	1	6	8	4	1	-	-	0,8	
UNDERSVING OG FORSKINGSVERKSEMD ...	129	2	12	20	45	24	16	10	-	-	4,1	
HELSE- OG ANDRE SOSIALTENESTER	307	9	50	49	87	43	47	18	1	3	9,6	
KULTURELL T.YTING, UNDERH. OG SPORT ..	9	-	2	2	4	-	-	1	-	-	0,3	
PERSONLEG TENESTEYTING	66	10	15	7	9	11	7	6	-	1	2,1	
UOPPGITT NÆRING	33	1	3	11	3	8	5	2	-	-	1,0	

TABELL 7. YRKESAKTIVE 16 ÅR OG OVER, ETTER KJØNN, ARBEIDSTID OG NÆRING/YRKESFELT. 1/11 79 - 31/10 80

	MENN						KVINNER					
	I ALT	100- 500-		1 000	UOPP- GITT ARB.- TID	I ALT	100- 500-		1 000	UOPP- GITT ARB.- TID		
		I ALT	TIMAR				TIMAR	TIMAR			TIMAR	TIMAR
I ALT	3184	1960	177	96	1581	106	1224	301	272	580	71	
NÆRING												
JORDBRUK	66	42	7	3	23	9	24	7	4	10	3	
SKOGBRUK	-	-	-	-	-	-	-	-	-	-	-	
FISKE OG FANGST	127	124	11	5	99	9	3	-	2	-	1	
BERGVERKSDRIFT	4	4	1	-	3	-	-	-	-	-	-	
INDUSTRI I ALT	1187	767	87	41	603	36	420	88	68	241	23	
PRODUKSJON AV NÆRINGSMIDDEL, DRIKKEVARER OG TOBAKKSVARER	269	201	46	12	133	10	68	25	9	31	3	
PRODUKSJON AV TEKSTILVARER, KLEDEVARER, LER OG LERVARER	457	193	19	7	156	11	264	39	42	168	15	
PRODUKSJON AV TREVARER	153	119	8	3	102	6	34	6	10	16	2	
TREFOREDLING, GRAFISK PRODUKSJON OG FORLAGSVERKSEMND	23	12	2	1	7	2	11	4	1	6	-	
PROD. AV KJEMISKE PROD., MINERAL- OLJE-, KOL-, GUMMI- OG PLASTPROD.	52	34	1	4	28	1	18	-	3	13	2	
PRODUKSJON AV MINERALSKE PRODUKT.	11	10	1	-	9	-	1	:	:	:	:	
PRODUKSJON AV METALL	-	-	-	-	-	-	-	-	-	-	-	
PRODUKSJON AV VERKSTADPRODUKT ...	213	194	10	13	166	5	19	13	-	6	-	
INDUSTRIPRODUKSJON ELLES	9	4	-	1	2	1	5	:	:	:	:	
KRAFT- OG VASSFORSYNING	17	16	1	-	12	3	1	:	:	:	:	
BYGGJE- OG ANLEGGSSVERKSEMND	304	291	19	14	244	14	13	5	3	5	-	
VAREHANDEL	423	209	15	6	177	11	214	53	50	100	11	
HOTELL- OG RESTAURANTDRIFT	26	9	1	2	5	1	17	4	6	5	2	
LANDTRANSPORT	52	48	5	2	36	5	4	1	1	2	-	
SJØTRANSPORT	115	108	1	6	91	10	7	1	1	4	1	
TRANSPORT ELLES, LAGRING, POST OG TELEKOMMUNIKASJONAR	48	28	2	-	26	-	20	10	2	7	1	
BANK- OG FINANSIERINGSVERKSEMND	54	26	2	-	24	-	28	5	2	21	-	
FORSIKRINGSVERKSEMND, EIGEDOMSDRIFT OG FØRRETN.MESS. TENESTYTING	54	38	-	-	38	-	16	3	7	6	-	
OFFENTLEG ADM., FORSVAR, POLITI OG RETTSVESEN	137	89	6	4	75	4	48	8	12	21	7	
RENOVASJON OG REINGJERING	26	4	1	-	3	-	22	7	7	6	2	
UNDERVISNING OG FORSKINGSVERKSEMND	129	62	5	7	50	-	67	18	20	27	2	
HELSE- OG ANDRE SOSIALTENESTER	307	31	6	2	21	2	276	74	76	111	15	
KULTURELL T.YTING, UNDERHALDNING OG SPORT	9	6	2	1	3	-	3	:	:	:	:	
PERSONLEG TENESTYTING	66	41	2	2	36	1	25	11	4	10	-	
UOPPGITT NÆRING	33	17	3	1	12	1	16	3	7	3	3	
YRKESFELT												
TEKNISK, VITSKAPELEG, HUMANISTISK OG KUNSTNARLEG ARBEID	399	167	11	9	145	2	232	53	55	109	15	
ADMINISTRASJONS- OG FORVALTNINGS- ARBEID, BEDRIFTS- OG ORGANISASJONS- LEIING I ALT	142	130	6	1	121	2	12	2	-	10	-	
OFFENTLEG ADMINISTRASJON OG FORVALTNINGSARBEID	15	13	-	1	12	-	2	:	:	:	:	
BEDRIFTS- OG ORGANISASJONSLEIING	127	117	6	-	109	2	10	1	-	9	-	
KONTORARBEID	239	63	4	1	57	1	176	30	39	105	2	
HANDELSARBEID	275	105	6	3	92	4	170	46	39	76	9	
JORDBRUKS-, SKOGBRUKS- OG FISKEARBEID	169	145	17	8	105	15	24	5	5	11	3	
GRUVE- OG SPRENGINGSARBEID M.M. ...	7	7	1	-	6	-	-	-	-	-	-	
TRANSPORT OG KOMMUNIKASJONSARBEID	233	208	11	12	174	11	25	12	4	8	1	
INDUSTRI-, BYGGJE- OG ANLEGGSS- ARBEID I ALT	1246	942	90	49	767	36	304	56	53	183	12	
JERN- OG METALLVAREARBEID	226	225	11	10	195	9	1	:	:	:	:	
ELEKTROARBEID	78	78	6	2	68	2	-	-	-	-	-	
TREARBEID	203	192	6	12	166	8	11	5	2	4	-	
NÆRINGSMIDDELARBEID	135	109	28	6	71	4	26	10	3	12	1	
MASKIN- OG MOTORDRIFT	22	21	-	1	20	-	1	:	:	:	:	
LASTE-, LOSSE- OG LAGERARBEID ...	75	67	8	3	55	1	8	3	-	5	-	
INDUSTRI-, BYGGJE- OG ANLEGGSSARBEID ELLES	507	250	31	15	192	12	257	38	47	161	11	
SERVICEARBEID	254	55	7	3	41	4	199	33	59	49	3	
MILITÆRT ARBEID, UOPPGITT ELLER IKKJE IDENTIFISERT YRKE	220	138	24	10	73	31	82	14	18	29	21	

TABELL 8. YRKESAKTIVE 16 ÅR OG OVER I ARBEID I VEKA 25/10 - 31/10 1980, ETTER KJØNN, ARBEIDSTID I VEKA

OG NÆRING/YRKESFELT											
I ALT	MENN					KVINNER					
	I ALT	1-19 TIMAR	20-29 TIMAR	30 TIMAR OG OVER	UOPP- GITT	I ALT	1-19 TIMAR	20-29 TIMAR	30 TIMAR OG OVER	UOPP- GITT	
I ALT	2631	1649	48	47	1493	61	982	259	232	463	28
NÆRING											
JORDBRUK	45	28	6	2	17	3	17	6	5	5	1
SKOGBRUK	-	-	-	-	-	-	-	-	-	-	-
FISKE OG FANGST	86	84	-	4	72	8	2	:	:	:	:
BERGVERKSDRIFT	3	3	:	:	:	:	-	-	-	-	-
INDUSTRI I ALT	995	647	22	7	603	15	348	59	84	190	15
PRODUKSJON AV NÆRINGSMIDDEL, DRIKKEVARER OG TOBAKKSVARER	207	155	11	3	136	5	52	12	7	31	2
PRODUKSJON AV TEKSTILVARER, KLEDEVARER, LER OG LERVARER	395	168	7	2	154	5	227	30	59	127	11
PRODUKSJON AV TREVARER	136	107	1	-	102	4	29	9	10	9	1
TREFOREDNING, GRAFISK PRODUKSJON OG FORLAGSVERKSEMÐ	20	11	2	-	9	-	9	2	3	4	-
PROD. AV KJEMISKE PROD., MINERAL- OLJE-, KOL-, GUMMI- OG PLASTPROD.	38	25	-	-	25	-	13	-	1	12	-
PRODUKSJON AV MINERALSKJE PRODUKT.	11	10	-	-	10	-	1	:	:	:	:
PRODUKSJON AV METALL	-	-	-	-	-	-	-	-	-	-	-
PRODUKSJON AV VERKSTADPRODUKT ...	180	167	1	1	164	1	13	6	2	4	1
INDUSTRIPRODUKSJON ELLES	8	4	-	1	3	-	4	:	:	:	:
KRAFT- OG VASSFORSYNING	15	14	1	-	11	2	1	:	:	:	:
BYGGJE- OG ANLEGGVERKSEMÐ	264	253	3	5	236	9	11	3	2	6	-
VAREHANDEL	359	185	5	7	168	5	174	50	39	83	2
HOTELL- OG RESTAURANTDRIFT	22	9	-	2	7	-	13	4	1	8	-
LANDTRANSPORT	45	41	-	1	36	4	4	-	2	2	-
SJØTRANSPORT	82	76	1	1	70	4	6	3	1	2	-
TRANSPORT ELLES, LAGRING, POST OG TELEKOMMUNIKASJONAR	42	27	2	-	25	-	15	5	5	5	-
BANK- OG FINANSIERINGSVERKSEMÐ	47	24	-	-	24	-	23	2	3	18	-
FORSIKRINGSVERKSEMÐ, EIGEDOMSDRIFT OG FORRETN.MESS. TENESTEYTING	50	39	-	-	38	-	12	3	4	5	-
OFFENTLEG ADM., FORSVAR, POLITI OG RETTSVESEN	115	76	-	1	69	6	39	11	10	17	1
RENOVASJON OG REINGJERING	19	2	:	:	:	:	17	9	6	2	-
UNDERVISNING OG FØRSKINGSVERKSEMÐ .	117	57	4	14	38	1	60	22	23	14	1
HELSE- OG ANDRE SOSIALTENESTER	229	25	1	1	23	-	204	68	39	89	8
KULTURELL T.YTING, UNDERHALDNING OG SPORT	9	6	2	1	3	-	3	1	1	1	-
PERSONLEG TENESTEYTING	58	38	-	1	36	1	20	7	2	11	-
UOPPGITT NÆRING	29	16	1	-	12	3	13	5	4	4	-
YRKESFELT											
TEKNISK, VITSKAPELEG, HUMANISTISK OG KUNSTNARLEG ARBEID	340	155	7	16	130	2	185	50	45	86	4
ADMINISTRASJONS- OG FORVALTNINGS- ARBEID, BEDRIFTS- OG ORGANISASJONS- LEIING I ALT	132	122	2	2	117	1	10	2	2	6	-
OFFENTLEG ADMINISTRASJONS- OG FORVALTNINGSARBEID	15	13	-	1	11	1	2	:	:	:	:
BEDRIFTS- OG ORGANISASJONSLEIING	117	109	2	1	106	-	8	1	1	6	-
KONTORARBEID	212	60	1	-	59	-	152	24	36	90	2
HANDELSARBEID	232	99	2	4	90	3	133	40	38	53	2
JORDBRUKS-, SKOGBRUKS- OG FISKEARBEID	117	99	6	3	79	11	18	3	4	9	2
GRUVE- OG SPRENGINGSARBEID M.M. ...	5	5	-	1	4	-	-	-	-	-	-
TRANSPORT OG KOMMUNIKASJONSARBEID .	183	166	3	5	149	9	17	5	4	8	-
INDUSTRI-, BYGGJE- OG ANLEGG- ARBEID I ALT	1059	808	22	14	745	27	251	32	64	147	8
JERN- OG METALLVAREARBEID	197	196	1	2	189	4	1	:	:	:	:
ELEKTROARBEID	72	72	2	-	68	2	-	-	-	-	-
TREARBEID	131	172	2	4	159	7	9	3	4	2	-
NÆRINGSMIDDELARBEID	100	82	8	2	69	3	18	3	4	11	-
MASKIN- OG MOTORDRIFT	21	20	-	-	20	-	1	:	:	:	:
LASTE-, LØSSE- OG LAGERARBEID ...	61	55	1	1	51	2	6	-	1	5	-
INDUSTRI-, BYGGJE- OG ANLEGGARBEID ELLES	427	211	8	5	189	9	216	25	55	128	8
SERVICEARBEID	201	44	-	2	40	2	157	86	22	44	5
MILITÆRT ARBEID, UOPPGITT ELLER IKKJE IDENTIFISERT YRKE	150	91	5	-	80	6	59	17	17	20	5

TABELL 9. YRKESAKTIVE 16 ÅR OG OVER MED FAST OPPMØTEPLASS PÅ ARBEID I VEKA 25/10 - 31/10 1980, ETTER

TALET PÅ ARBEIDSREISER, REISETID OG YRKESFELT/OPPMØTEPLASS

I ALT	REI- STE IKKJE	REI-STE 1 GONG			REI-STE 2-3 GONGER			REI-STE 4 GONGER ELLER FLEIRE			UOPP- GITT TAL PÅ REISER	
		REI- SE- TID UNDER 45 MIN	REI- SE- TID 45 MIN OG OVER	UOPP- GITT	REI- SE- TID UNDER 45 MIN	REI- SE- TID 45 MIN OG OVER	UOPP- GITT	REI- SE- TID UNDER 45 MIN	REI- SE- TID 45 MIN OG OVER	UOPP- GITT		
I ALT	2334	76	66	26	2	170	22	1	1491	218	14	248
YRKESFELT												
TEKN., VITSK., HUMANIS- TISK OG KUNSTNARLEG ARBEID	305	7	5	2	1	42	2	-	193	24	1	28
OFFENTLEG ADMINISTRA- SJONS- OG FORVALTN.ARBEID.	13	-	1	-	-	3	-	-	9	-	-	-
BEDRIFTS- OG ORGANISA- SJONSLEIING	101	1	2	1	-	1	-	-	73	14	-	9
KONTORARBEID	205	-	4	-	-	32	4	-	129	27	1	8
HANDELSARBEID	198	3	7	2	1	24	5	-	110	24	1	21
JORDBRUKS-, SKOGBRUKS- OG FISKEARBEID	97	18	4	2	-	4	1	-	28	4	1	35
GRUVE- OG SPRENGINGS- ARBEID M.M.	4	1	-	-	-	-	-	-	1	-	-	2
TRANSPORT OG KOMMUNIKA- SJONSARBEID	148	17	4	5	-	8	5	-	63	20	1	25
INDUSTRI-, BYGGJE- OG ANLEGG SARBEID I ALT	971	13	20	10	-	27	1	1	727	85	8	79
JERN- OG METALLV.ARBEID	185	3	1	-	-	4	-	-	145	16	1	15
ELEKTROARBEID	64	1	1	5	-	-	-	-	42	9	1	5
TREARBEID	152	3	3	1	-	4	-	1	107	13	2	18
NÆRINGSMIDDELARBEID	99	-	7	1	-	5	1	-	72	10	-	3
MASKIN- OG MOTORDRIFT ..	19	-	-	-	-	-	-	-	12	2	-	5
LASTE-, LOSSE- OG LAGERARBEID	57	1	-	-	-	-	-	-	45	8	1	2
INDUSTRI-, BYGGJE- OG ANLEGG SARBEID ELLES	396	5	8	3	-	14	-	-	305	27	3	31
SERVICEARBEID	173	8	13	1	-	23	3	-	91	13	-	21
MILITÆRT ARBEID OG UOPPGITT YRKESOMRÅDE	118	8	6	3	-	6	1	-	66	7	1	20
OPPMØTEPLASS OG KJØNN												
INNAN HEIMSTADFYLKET	2204	44	65	15	2	166	21	1	1475	218	14	183
MENN	1303	38	23	9	-	20	8	-	939	146	9	111
KVINNER	901	6	42	6	2	146	13	1	536	72	5	72
I HEIMSTADKOMMUNEN	1356	17	43	2	1	111	1	-	981	61	10	129
MENN	771	15	14	1	-	16	1	-	597	41	6	80
KVINNER	585	2	29	1	1	95	-	-	384	20	4	49
1504 ÅLESUND	797	19	21	6	1	55	17	1	487	141	3	46
MENN	488	15	8	3	-	4	4	-	335	91	3	25
KVINNER	309	4	13	3	1	51	13	1	152	50	-	21
1502 MOLDE	9	1	-	-	-	-	1	-	-	4	1	2
MENN	6	1	-	-	-	-	1	-	-	4	-	-
KVINNER	3	-	-	-	-	-	-	-	-	-	1	2
1532 GISKF	8	2	1	-	-	-	-	-	1	2	-	2
MENN	8	2	1	-	-	-	-	-	1	2	-	2
KVINNER	-	-	-	-	-	-	-	-	-	-	-	-
1528 SYKKYLVEN	6	-	-	-	-	-	-	-	1	4	-	1
MENN	5	-	-	-	-	-	-	-	1	3	-	1
KVINNER	1	-	-	-	-	-	-	-	-	1	-	-
1517 HAREID	4	1	-	-	-	-	-	-	1	2	-	-
MENN	3	1	-	-	-	-	-	-	1	1	-	-
KVINNER	1	-	-	-	-	-	-	-	-	1	-	-
1520 ØRSTA	4	-	-	1	-	-	-	-	-	2	-	1
MENN	3	-	-	-	-	-	-	-	-	2	-	1
KVINNER	1	-	-	1	-	-	-	-	-	-	-	-
ANDRE KOMMUNAR I FYLKET.	20	4	-	6	-	-	2	-	4	2	-	2
MENN	19	4	-	5	-	-	2	-	4	2	-	2
KVINNER	1	-	-	1	-	-	-	-	-	-	-	-
UTANFOR FYLKET	47	28	-	8	-	-	-	-	-	-	-	11
MENN	40	24	-	7	-	-	-	-	-	-	-	9
KVINNER	7	4	-	1	-	-	-	-	-	-	-	2
0301 OSLO	21	11	-	3	-	-	-	-	-	-	-	7
MENN	17	10	-	2	-	-	-	-	-	-	-	5
KVINNER	4	1	-	1	-	-	-	-	-	-	-	2
1103 STAVANGER	6	1	-	5	-	-	-	-	-	-	-	-
MENN	6	1	-	5	-	-	-	-	-	-	-	-
KVINNER	-	-	-	-	-	-	-	-	-	-	-	-
1201 BERGEN	5	3	-	-	-	-	-	-	-	-	-	2
MENN	5	3	-	-	-	-	-	-	-	-	-	2
KVINNER	-	-	-	-	-	-	-	-	-	-	-	-
2200 NORDSJØEN	3	3	-	-	-	-	-	-	-	-	-	-
MENN	3	3	-	-	-	-	-	-	-	-	-	-
KVINNER	-	-	-	-	-	-	-	-	-	-	-	-
ANDRE STADER UTANFOR FYLKET	12	10	-	-	-	-	-	-	-	-	-	2
MENN	9	7	-	-	-	-	-	-	-	-	-	2
KVINNER	3	3	-	-	-	-	-	-	-	-	-	-
UOPPGITT OPPMØTEPLASS	83	4	1	3	-	4	1	-	16	-	-	54

TABELL 10. YRKESAKTIVE 16 ÅR OG OVER MED FAST ARBEIDSREISE I VEKA 25/10 - 31/10 1980, ETTER REISEMÅTE,

OPPMØTEPlass, TALET PÅ ARBEIDSREISER OG REISETID

	I ALT	EITT TRANSPORTMIDDEL					TO ELLER FLEIRE TRANSPORTMIDDEL				UOPP- GITT TRANS- PORT- MIDDEL
		BIL	BUSS	TOG, TRIKK, T-BANE	BÅT	SYKKEL, MEIR ENN 10 MIN GONGE	ANNA	BIL OG BUSS/TOG/ TRIKK/ T-BANE/ BÅT	BUSS OG TOG/ TRIKK/ T-BANE/ BÅT	ANDRE KOMBINA- SJONAR	
I ALT	2010	913	126	-	51	472	111	88	28	145	76
OPPMØTEPlass,											
TALET PÅ ARBEIDSREISER											
OG REISETID											
OPPMØTEPlass I HEIM-											
STADKOMMUNEN	1210	497	51	-	-	436	101	11	-	51	63
REISTE 1 GONG	46	14	4	-	-	23	4	-	-	-	1
0-45 MIN	43	14	3	-	-	21	4	-	-	-	1
45 MIN OG OVER	2	-	1	-	-	1	-	-	-	-	-
UOPPGITT REISETID	1	-	-	-	-	1	-	-	-	-	-
REISTE 2-3 GONGER	112	45	4	-	-	44	8	-	-	4	7
0-14 MIN	81	36	-	-	-	29	8	-	-	1	7
15-29 "	23	5	3	-	-	13	-	-	-	2	-
30-44 "	7	3	1	-	-	2	-	-	-	1	-
45 MIN OG OVER	1	1	-	-	-	-	-	-	-	-	-
UOPPGITT REISETID	-	-	-	-	-	-	-	-	-	-	-
REISTE 4 GONGER ELLER											
FLEIRE	1052	438	43	-	-	369	89	11	-	47	55
0-14 MIN	754	315	13	-	-	264	85	1	-	28	48
15-29 "	185	74	23	-	-	67	3	7	-	10	1
30-44 "	42	11	3	-	-	22	-	3	-	3	-
45 MIN OG OVER	61	34	4	-	-	16	1	-	-	6	-
UOPPGITT REISETID	10	4	-	-	-	-	-	-	-	-	6
OPPMØTEPlass UTANFØR											
HEIMSTADKOMMUNEN	775	405	73	-	51	25	9	77	28	94	13
REISTE 1 GONG	44	14	7	-	3	1	5	3	4	5	2
0-45 MIN	22	10	5	-	3	1	1	2	-	-	-
45 MIN OG OVER	21	4	2	-	-	-	4	1	4	5	1
UOPPGITT REISETID	1	-	-	-	-	-	-	-	-	-	1
REISTE 2-3 GONGER	76	36	11	-	4	3	-	6	2	12	2
0-14 MIN	9	6	-	-	-	2	-	-	-	-	1
15-29 "	24	15	3	-	2	-	-	2	-	2	-
30-44 "	22	6	4	-	2	-	-	3	1	5	1
45 MIN OG OVER	20	9	4	-	-	-	-	1	1	5	-
UOPPGITT REISETID	1	-	-	-	-	1	-	-	-	-	-
REISTE 4 GONGER ELLER											
FLEIRE	655	355	55	-	44	21	4	68	22	77	9
0-14 MIN	99	66	6	-	1	16	3	2	-	1	4
15-29 "	211	162	14	-	12	2	1	8	-	8	4
30-44 "	184	70	23	-	15	-	-	30	10	35	1
45 MIN OG OVER	157	54	12	-	16	2	-	28	12	33	-
UOPPGITT REISETID	4	3	-	-	-	1	-	-	-	-	-
UOPPGITT OPPMØTEPlass	25	11	2	-	-	11	1	-	-	-	-
KJØNN OG ALDER											
MENN	1177	677	37	-	32	184	62	47	13	86	39
16-19 ÅR	78	32	4	-	3	22	4	1	1	9	2
20-24 "	144	93	7	-	2	14	9	6	3	7	3
25-29 "	159	107	3	-	4	14	4	7	2	14	4
30-39 "	279	168	8	-	8	36	12	15	4	23	5
40-49 "	195	118	5	-	5	24	13	8	-	14	8
50-59 "	209	112	3	-	8	38	15	9	1	13	10
60-66 "	99	41	7	-	1	33	3	1	2	4	7
67-69 "	9	4	-	-	-	2	1	-	-	2	-
70 ÅR OG OVER	5	2	-	-	1	1	1	-	-	-	-
KVINNER	833	236	89	-	19	288	49	41	15	59	37
16-19 ÅR	55	9	12	-	3	10	3	8	2	6	2
20-24 "	102	28	19	-	2	24	2	13	4	8	2
25-29 "	90	40	8	-	6	17	6	-	2	9	2
30-39 "	184	66	12	-	3	62	10	10	1	16	4
40-49 "	183	48	15	-	2	75	11	9	1	12	10
50-59 "	158	35	15	-	3	70	13	1	4	8	9
60-66 "	56	10	7	-	-	27	4	-	1	-	7
67-69 "	3	-	1	-	-	1	-	-	-	-	1
70 ÅR OG OVER	2	-	-	-	-	2	-	-	-	-	-

TABELL 11. BUSTADER ETTER HUSTYPE OG TALET PÅ ROM. BUSETTE ETTER TALET PÅ ROM I BUSTADEN. 1/11 1980

TALET PÅ ROM UTANOM KJØKKEN	BUSTADER						BUSETTE	
	I ALT	I VÅNINGSHUS I TILKN. TIL GARDSDRIFT OG I FRITTL. EINEBUSTADER	I ANDRE EINE- OG TOMANNS- BUSTADER OG SMÅHUS	I BLOKK, LEIGE- GÅRD E.L.	I ANDRE BYGG	I UOPP- GITT- HUS- TYPE	I ALT	PR. ROM
ALLE	2004	1426	261	65	32	220	6501	0,8
1 ROM	46	26	8	3	4	5	88	1,9
MED KJØKKEN								
6 KVM OG OVER	19	14	3	1	1	-	42	2,2
MED KJØKKEN								
UNDER 6 KVM	23	10	4	2	3	4	40	1,7
UTAN KJØKKEN	1	1	-	-	-	-	1	1,0
UOPPGITT	3	1	1	-	-	1	5	1,7
2 ROM	240	132	58	18	3	29	529	1,1
MED KJØKKEN								
6 KVM OG OVER	184	102	47	15	3	17	417	1,1
MED KJØKKEN								
UNDER 6 KVM	39	25	7	2	-	5	87	1,1
UTAN KJØKKEN	3	2	-	1	-	-	5	0,8
UOPPGITT	14	3	4	-	-	7	20	0,7
3 ROM	308	167	82	20	9	30	836	0,9
4 "	530	434	53	12	7	24	1851	0,9
5 "	297	251	28	5	2	11	1062	0,7
6 "	212	187	12	1	3	9	846	0,7
7 "	132	117	9	3	-	3	569	0,6
8 ROM OG OVER	94	85	2	2	4	1	432	0,5
UOPPGITT	145	27	9	1	-	108	288	-

TABELL 12. BUSTADER ETTER BYGGJEÅR FOR HUSET OG HUSTYPE/EIGE-/LEIGEFORM. BUSETTE OG ROM, ETTER BYGGJEÅR FOR HUSET. 1/11 1980

	ALLE	BYGGJEÅR FOR HUSET								UOPP- GITT
		1900 OG FØR	1901- 1920	1921- 1940	1941- 1945	1946- 1950	1951- 1960	1961- 1970	1971- 1980	
BUSTADER I ALT	2004	102	126	269	17	157	364	336	454	179
HUSTYPE										
I VÅNINGSHUS	222	50	53	50	4	15	19	13	17	1
I FRITTLIGGANDE EINEBUSTAD	1204	33	40	120	10	65	238	282	401	15
I REKKJEHUS, TERR.HUS E.L..	20	1	1	4	-	1	4	4	5	-
I HORIZONTALT DELT										
TOMANNSBUSTAD	124	1	6	25	2	32	38	3	12	5
I ANNA BYGG UNDER 3 ETG. ..	117	2	12	33	1	20	29	7	9	4
I BLOKK, LEIGEGÅRD E.L. ...	65	1	10	15	-	14	14	7	-	4
I FORRETNINGSBYGG	24	1	2	5	-	2	10	3	1	-
I BYGG FOR FELLESHUSHALD ..	8	-	-	-	-	2	1	1	2	2
I UOPPGITT HUSTYPE	220	13	2	17	-	6	11	16	7	148
EIGE-/LEIGEFORHOLD TIL										
BUSTADEN										
EIGD I ALT	1370	62	80	169	9	96	259	281	374	40
PRIVAT	1313	60	79	166	9	93	247	270	354	35
GJENNOM BURETTSLAG E.L. .	57	2	1	3	-	3	12	11	20	5
LEIGD I ALT	277	14	28	43	5	32	58	21	59	17
VED VANLEG LEIGEKONTRAKT.	205	8	19	34	4	21	47	12	46	14
SOM TENESTEBUSTAD	46	3	6	5	1	6	7	7	8	3
FOR EIT AVGRENSA TIDSRUM.	17	1	1	3	-	4	3	2	3	-
PÅ ANDRE VILKÅR	9	2	2	1	-	1	1	-	2	-
UOPPGITT	357	26	18	57	3	29	47	34	21	122
BUSETTE I ALT	6501	263	357	799	51	451	1197	1323	1688	372
BUSETTE PR. BUSTAD	3,2	2,6	2,8	3,0	3,0	2,9	3,3	3,9	3,7	2,1
ROM I ALT	8150	389	521	1054	61	600	1647	1644	1975	258
ROM PR. BUSTAD	4,4	3,9	4,2	4,0	3,6	3,9	4,6	5,0	4,5	3,3
BUSETTE PR. ROM	0,8	0,7	0,7	0,7	0,8	0,7	0,7	0,8	0,8	0,8

TABELL 13. BUSTADER ETTER VIKTIGASTE KJELDE TIL OPPVARMING OG BYGGJEÅR/INSTALLASJON AV PIPE. BUSETTE ETTER BUSTADENS VIKTIGASTE KJELDE TIL OPPVARMING. 1/11 1980

	EI KJELDE VIKTIGAST						TO ELLER FLEIRE LIKEVERDIGE KJELDER					UOPP- GITT KJELDE TIL OPP- VAR- MING
	ALLE	SEN- TRAL- VARME	ELEK- TRISKE E. L.	OMNAR FOR FLY- TANDE BRENSSEL	OMNAR FOR FAST BRENSSEL	EL. OMNAR OG OMNAR FOR FAST BRENSSEL	EL. OMNAR OG OMNAR FOR FLY- TANDE BRENSSEL	OMNAR FOR FAST OG FLY- TANDE BRENSSEL	EL. OMNAR FOR FAST OG FLY- TANDE BRENSSEL			
BUSTADER I ALT	2004	1299	68	791	272	168	569	280	180	31	78	136
BYGGJEÅR												
1900 OG FØR	102	60	-	33	10	17	38	24	7	3	4	4
1901 - 1920	126	88	3	51	10	24	38	24	6	4	4	-
1921 - 1940	269	176	4	98	39	35	81	43	19	6	13	12
1941 - 1945	17	11	-	8	1	2	6	4	2	-	-	-
1946 - 1950	157	104	4	61	24	15	51	23	13	6	9	2
1951 - 1960	364	235	14	152	46	23	121	71	28	3	19	8
1961 - 1970	336	225	18	107	72	28	105	42	44	4	15	6
1971 - 1980	454	343	24	242	59	18	108	38	52	5	13	3
UOPPGITT	179	57	1	39	11	6	21	11	9	-	1	101
PIPE												
MED PIPE	1821	1220	60	720	272	168	569	280	180	31	78	32
UTAN PIPE	60	59	6	53	-	-	-	-	-	-	-	1
UOPPGITT	123	20	2	18	-	-	-	-	-	-	-	103
BUSETTE I ALT	6501	4288	241	2543	976	528	1930	859	674	108	289	283
BUSETTE PR. BUSTAD	3,2	3,3	3,5	3,2	3,6	3,1	3,4	3,1	3,7	3,5	3,7	2,1
ROM I ALT	8150	5411	352	3150	1230	679	2600	1194	875	156	376	139
ROM PR. BUSTAD	4,4	4,3	5,3	4,1	4,6	4,1	4,6	4,3	4,9	5,2	4,8	4,1
BUSETTE PR. ROM	0,8	0,8	0,7	0,8	0,8	0,8	0,7	0,7	0,8	0,7	0,8	0,8

TABELL 14. BUSTADER ETTER SANITERUTSTYR OG TALET PÅ ROM. BUSETTE ETTER BUSTADENS SANITERUTSTYR. 1/11 1980

TALET PÅ ROM UTANOM KJØKKEN	MED BAD						UTAN BAD					UOPP- GITT OM BAD
	ALLE	ALLE	WC I BU- STADEN	WC UTANFOR BU- STADEN	ANNA DO	UOPP- GITT DO	ALLE	WC I BU- STADEN	WC UTANFOR BU- STADEN	ANNA DO	UOPP- GITT DO	
BUSTADER I ALT	2004	1655	1592	24	14	25	170	60	62	41	7	179
1 ROM	46	28	26	1	-	1	16	3	9	3	1	2
MED KJØKKEN 6 KVM OG OVER	19	11	10	1	-	-	8	2	5	-	1	-
MED KJØKKEN UNDER 6 KVM	23	15	15	-	-	-	7	-	4	3	-	1
UTAN KJØKKEN	1	-	-	-	-	-	1	1	-	-	-	-
UOPPGITT	3	2	1	-	-	1	-	-	-	-	-	1
2 ROM	240	155	143	6	3	3	69	26	26	13	4	16
MED KJØKKEN 6 KVM OG OVER	184	124	116	4	3	1	52	20	20	11	1	8
MED KJØKKEN UNDER 6 KVM	39	23	21	1	-	1	15	5	5	2	3	1
UTAN KJØKKEN	3	2	1	1	-	-	1	-	1	-	-	-
UOPPGITT	14	6	5	-	-	1	1	1	-	-	-	7
3 ROM	308	246	227	10	3	6	44	14	21	9	-	18
4 "	530	483	472	3	3	5	24	12	6	5	1	23
5 "	297	282	275	2	4	1	8	2	-	6	-	7
6 "	212	204	199	1	1	3	4	1	-	3	-	4
7 "	132	130	129	1	-	-	1	-	-	1	-	1
8 ROM OG OVER	94	90	90	-	-	-	3	1	-	1	1	1
UOPPGITT	145	37	31	-	-	6	1	1	-	-	-	107
BUSETTE I ALT	6501	5709	5533	80	38	58	396	129	168	87	12	396
BUSETTE PR. BUSTAD	3,2	3,4	3,5	3,3	2,7	2,3	2,3	2,2	2,7	2,1	1,7	2,2
BUSETTE PR. ROM	0,8	0,8	0,8	1,0	0,7	0,7	0,8	0,7	1,1	0,6	0,5	0,8
ROM PR. BUSTAD	4,4	4,6	4,6	3,3	3,8	3,6	2,9	2,9	2,4	3,4	3,3	3,6

TABELL 15. BUSTADER, ROM OG BUSETTE, ETTER HUSTYPE. 1/11 1980

	ALLE	VÅ- NING- HUS I TILKN. TIL GARDS- DRIFT	FRITT- LIGG- JANDE EINE- BUSTAD	REKKJEHUS, TERRASSEHUS, HUS I KJEDE, VERTIKALT DELT TOMANNS- BUSTAD	HORI- SON- TALT DELT TO- MANNS- BUSTAD	ANNA BUSTADBYGG MED FÆRRE ENN 3 ETASJAR	BLOKK, LEIGEGÅRD ELLER ANNA BUSTADBYGG MED 3 ETASJAR EL. FLEIRE	FOR- RET- NING- BYGG M.M.	BYGG FOR FEL- LES- HUS- HALD	UOPP- GITT HUS- TYPE
BUSTADER I ALT ...	2004	222	1204	20	124	117	65	24	8	220
BUSETTE I ALT	6501	665	4309	63	390	317	179	72	18	488
BUSETTE PR. BUSTAD	3,2	3,0	3,6	3,2	3,1	2,7	2,8	3,0	2,3	2,2
ROM I ALT	8150	969	5566	69	447	361	218	109	22	389
ROM PR. BUSTAD ...	4,4	4,5	4,7	3,6	3,7	3,3	3,4	4,5	2,8	3,5
BUSETTE PR. ROM ..	0,8	0,7	0,8	0,9	0,9	0,9	0,8	0,7	0,8	0,8

TABELL 16. BUSTADER ETTER EIGE-/LEIGEFORN OG AREAL. BUSETTE ETTER EIGE-/LEIGEFORHOLD TIL BUSTADEN. 1/11 1980

AREAL	ALLE	BUSTADEN BLIR EIGD			BUSTADEN BLIR LEIGD					UOPPGITT EIGE-/ LEIGE- FORM
		ALLE	PRIVAT	GJENNOM BURETTS- LAG E.L.	ALLE	VED VANLEG LEIGE- KONTRAKT	SOM TENESTE- BUSTAD	FOR EIT AVGRENSA TIDSRUM	PÅ ANDRE VILKÅR	
BUSTADER I ALT ...	2004	1370	1313	57	277	205	46	17	9	357
UNDER 30 KVM ...	47	10	6	4	28	18	7	1	2	9
30- 39 KVM	79	24	15	9	35	24	6	5	-	20
40- 49 "	92	33	27	6	39	34	2	2	1	20
50- 59 "	144	48	46	2	56	53	2	1	-	40
60- 79 "	277	186	177	9	48	35	9	-	4	43
80- 99 "	694	591	574	17	42	25	9	6	2	61
100-129 "	287	258	252	6	10	4	6	-	-	19
130 KVM OG OVER.	205	186	183	3	6	2	3	1	-	13
UOPPGITT AREAL .	179	34	33	1	13	10	2	1	-	132
BUSETTE I ALT	6501	4910	4747	163	739	524	143	50	22	852
BUSETTE PR. BUSTAD	3,2	3,6	3,6	2,9	2,7	2,6	3,1	2,9	2,4	2,4
ROM I ALT	8150	6530	6338	193	762	525	163	45	30	857
ROM PR. BUSTAD ...	4,4	4,9	4,9	3,6	2,8	2,6	3,5	2,8	3,3	3,5
BUSETTE PR. ROM ..	0,8	0,7	0,7	0,8	1,0	1,0	0,9	1,1	0,7	0,8

TABELL 17. BUSTADER, BUSETTE OG ROM, ETTER BUSETTE PR. ROM I BUSTADEN. 1/11 1980

	ALLE	BUSETTE PR. ROM UTANOM KJØKKEN									UOPP- GITT
		UNDER 0,25	0,25- 0,49	0,50- 0,74	0,75- 0,99	1,00- 1,24	1,25- 1,49	1,50- 1,74	1,75- 1,99	2,00 OG OVER	
BUSTADER I ALT	2004	42	269	562	244	403	170	92	4	73	145
BUSETTE I ALT	6501	50	509	1576	980	1551	810	381	28	328	288
BUSETTE PR. BUSTAD	3,2	1,2	1,9	2,8	4,0	3,8	4,8	4,1	7,0	4,5	2,0
ROM I ALT	8150	281	1416	2672	1226	1517	631	248	16	143	-
ROM PR. BUSTAD	4,4	6,7	5,3	4,8	5,0	3,8	3,7	2,7	4,0	2,0	-

TABELL 20. FAMILIAR OG PERSONAR I PRIVATHUSHALD, ETTER FAMILIETYPE OG EIGE-/LEIGEFORHOLD TIL BUSTADEN/TALET PÅ ROM I BUSTADEN. 1/11 1980

	I ALT		FAMI- LIAR MED EIN PER- SON	FAMILIAR MED TO ELLER FLEIRE PERSONAR							
	FAMI- LIAR	PER- SONAR		I ALT		EKTE- PAR UTAN UGIFTE BARN	EKTEPAR MED UGIFTE BARN		MOR ELLER FAR MED UGIFTE BARN		FAM. MED UOPP- GITT FAM.- TYPE
				FAMI- LIAR	PER- SONAR		FAMI- LIAR	PER- SONAR	FAMI- LIAR	PER- SONAR	
I ALT	2214	6501	502	1712	5999	385	1158	4811	163	403	6
EIGE-/LEIGEFORHOLD TIL											
BUSTADEN											
EIGD I ALT	1533	4910	252	1281	4658	269	902	3842	106	268	4
PRIVAT	1473	4747	232	1241	4515	260	871	3717	106	268	4
GJENNOM BURETTSLAG E.L. ..	60	163	20	40	143	9	31	125	-	-	-
LEIGD I ALT	299	739	100	199	639	35	135	504	29	65	-
VED VANLEG LEIGEKONTRAKT .	217	524	75	142	449	24	97	356	21	45	-
SOM TENESTEBUSTAD	53	143	17	36	126	6	24	98	6	16	-
FOR EIT AVGRENSA TIOSROM .	20	50	6	14	44	1	11	38	2	4	-
PÅ ANDRE VILKÅR	9	22	2	7	20	4	3	12	-	-	-
UOPPGITT	382	852	150	232	702	81	121	465	28	70	2
TALET PÅ ROM I BUSTADEN											
UTANOM KJØKKEN											
1 ROM	51	88	32	19	56	6	6	27	7	17	-
MED KJØKKEN											
6 KVM OG OVER	21	42	13	8	29	2	4	21	2	4	-
MED KJØKKEN											
UNDER 6 KVM	26	40	17	9	23	3	2	6	4	11	-
UTAN KJØKKEN	1	1	1	-	-	-	-	-	-	-	-
UOPPGITT	3	5	1	2	4	1	-	-	1	2	-
2 ROM	264	529	115	149	414	49	77	268	22	46	1
MED KJØKKEN											
6 KVM OG OVER	205	417	86	119	331	40	62	215	16	34	1
MED KJØKKEN											
UNDER 6 KVM	42	87	19	23	68	5	14	50	4	8	-
UTAN KJØKKEN	3	5	2	1	3	-	1	3	-	-	-
UOPPGITT	14	20	8	6	12	4	-	-	2	4	-
3 ROM	340	836	95	245	741	91	126	493	28	66	-
"	571	1851	75	496	1776	98	362	1493	34	82	2
5 "	332	1062	43	289	1019	66	198	827	25	60	-
6 "	244	846	31	213	815	27	169	718	17	43	-
7 "	154	569	19	135	550	16	104	469	14	46	1
8 ROM OG OVER	109	432	13	96	419	10	82	386	4	13	-
UOPPGITT	149	288	79	70	209	22	34	130	12	30	2

TABELL 21. TALET PÅ PRIVATHUSHALD MED UTVALDE KJENNETEIKN FOR BUSTADSTANDARD, OG DISPONERING AV PERSONBIL. BUSETTE I SLIKE HUSHALD, ETTER ALDER. 1/11 1980

	ALLE	WC I BUSTADEN	BAD I BUSTADEN	TELEFON I BUSTADEN	BRENSEL- OMN I BUSTADEN	BUSTAD- EN BYGD ETTER 1945	HUSHALD- ET EIG BUSTADEN	KJØKKEN 6 KVM OG OVER I BUSTADEN	HUSHALD- ET DIS- PONERER BIL
PRIVATHUSHALD	2004	1718	1655	1178	1706	1311	1370	1710	1418
BUSETTE	6501	5848	5709	4005	5766	4659	4910	5842	5257
0-19 ÅR	2218	2047	2009	1298	1978	1772	1753	2069	1977
20-39 "	1970	1768	1729	1040	1676	1499	1349	1761	1706
40-59 "	1292	1188	1166	951	1206	930	1109	1170	1071
60-69 "	529	477	458	385	493	306	423	465	319
70-79 "	365	285	268	250	306	126	211	282	145
80 ÅR OG OVER	127	83	79	81	107	26	65	95	39
BUSETTE PR. BUSTAD	3,2	3,4	3,4	3,4	3,4	3,6	3,6	3,4	3,7
ROM PR. BUSTAD	4,4	4,5	4,6	4,8	4,5	4,6	4,9	4,5	4,7
BUSETTE PR. ROM	0,8	0,8	0,8	0,7	0,7	0,8	0,7	0,8	0,8
HUSHALD DER FØREKOMST AV KJENNETEIKNET IKKJE ER OPPGITT	-	133	179	187	102	179	357	173	248

TABELL 22. FOLKEMENGDEN ETTER ALDER, KJØNN OG TYPE BUSTADSTRØK/GRUNNKRINS. 1/11 1980

	I ALT	ALDER. ÅR										
		0-6	7-15	16-19	20-24	25-29	30-49	50-59	60-66	67-69	70-79	80 OG OVER
KOMMUNEN	6568	715	1083	420	581	527	1490	665	402	130	382	173
MENN	3326	359	574	228	335	273	753	329	203	61	156	55
KVINNER	3242	356	509	192	246	254	737	336	199	69	226	118
TYPE BUSTADSTRØK OG												
KJØNN												
TETTBYGDE STRØK	5053	523	823	331	438	363	1159	542	322	107	302	143
MENN	2537	266	422	184	264	186	578	266	165	51	115	40
KVINNER	2516	257	401	147	174	177	581	276	157	56	187	103
6022 SPJELKAVIK	71	11	12	2	6	4	16	8	3	1	5	3
MENN	31	3	4	1	3	1	8	4	3	1	1	2
KVINNER	40	8	8	1	3	3	8	4	-	-	4	1
6151 LANGEVÅG	4982	512	811	329	432	359	1143	534	319	106	297	140
MENN	2506	263	418	183	261	185	570	262	162	50	114	38
KVINNER	2476	249	393	146	171	174	573	272	157	56	183	102
SPREIDTBYGDE STRØK	1506	192	259	89	143	162	330	122	78	23	80	28
MENN	784	93	151	44	71	86	175	62	37	10	41	14
KVINNER	722	99	108	45	72	76	155	60	41	13	39	14
UOPPGITT BUSTADSTRØK	9	-	1	-	-	2	1	1	2	-	-	2
GRUNNKRINS OG KJØNN												
01 LANGEVÅG	3709	366	578	229	314	272	835	418	253	79	244	121
MENN	1857	183	305	124	194	153	410	206	126	32	92	32
KVINNER	1852	183	273	105	120	119	425	212	127	47	152	89
0102 SANDVIK	219	17	36	10	17	9	65	27	9	5	16	8
MENN	111	8	17	5	9	4	34	15	5	2	9	3
KVINNER	108	9	19	5	8	5	31	12	4	3	7	5
0103 MØLVÆR	786	78	133	36	75	50	203	86	46	11	49	19
MENN	392	40	65	20	51	26	98	42	25	3	19	3
KVINNER	394	38	68	16	24	24	105	44	21	8	30	16
0104 LANGEVÅG SENTRUM	680	58	79	33	57	43	121	81	65	22	64	57
MENN	310	30	39	18	36	25	59	37	25	7	23	11
KVINNER	370	28	40	15	21	18	62	44	40	15	41	46
0105 STADSNESE	399	36	57	30	34	39	73	51	27	14	25	13
MENN	194	18	23	16	19	22	35	26	12	9	9	5
KVINNER	205	18	34	14	15	17	38	25	15	5	16	8
0106 LANGEVÅGHOLMANE	1	-	-	-	-	-	-	-	1	-	-	-
MENN	1	-	-	-	-	-	-	-	1	-	-	-
KVINNER	-	-	-	-	-	-	-	-	-	-	-	-
0107 VÅGNES	465	47	90	36	28	28	120	45	25	8	32	6
MENN	230	20	42	20	21	19	55	22	13	2	12	4
KVINNER	235	27	48	16	7	9	65	23	12	6	20	2
0108 HOLEN	623	84	103	46	52	46	148	62	34	10	32	6
MENN	324	45	61	24	26	23	72	32	22	4	12	3
KVINNER	299	39	42	22	26	23	76	30	12	6	20	3
0109 BRATTHAUG	304	25	48	21	28	20	66	34	33	7	13	9
MENN	167	13	35	13	16	14	36	16	15	3	4	2
KVINNER	137	12	13	8	12	6	30	18	18	4	9	7
0110 VEDDE	232	21	32	17	23	37	39	32	13	2	13	3
MENN	128	9	23	8	16	20	21	16	8	2	4	1
KVINNER	104	12	9	9	7	17	18	16	5	-	9	2
02 INDRE SULA	2850	349	504	191	267	253	654	246	147	51	138	50
MENN	1464	176	268	104	141	119	343	122	76	29	64	22
KVINNER	1386	173	236	87	126	134	311	124	71	22	74	28
0201 FISKERSTRAND	592	55	94	61	58	49	141	61	24	9	27	13
MENN	308	27	49	33	42	23	71	29	13	5	12	4
KVINNER	284	28	45	28	16	26	70	32	11	4	15	9
0202 RØRSTAD	440	45	83	33	34	30	116	43	29	7	17	3
MENN	228	22	45	23	16	12	62	20	16	4	7	1
KVINNER	212	23	38	10	18	18	54	23	13	3	10	2
0204 MANSEIDVÅG	505	76	90	27	48	49	100	43	29	13	21	9
MENN	249	44	40	11	20	21	55	21	17	10	7	3
KVINNER	256	32	50	16	28	28	45	22	12	3	14	6
0205 SØRE SULA	70	7	14	-	9	8	13	7	5	-	5	2
MENN	36	4	6	-	2	5	8	4	2	-	4	1
KVINNER	34	3	8	-	7	3	5	3	3	-	1	1
0206 EIKREM	164	15	22	16	21	14	35	20	10	1	8	2
MENN	88	7	13	10	15	4	19	10	5	1	3	1
KVINNER	76	8	9	6	6	10	16	10	5	-	5	1
0207 SOLEVÅG	410	60	76	23	42	35	102	24	13	4	25	6
MENN	213	31	46	10	21	17	52	14	4	3	12	3
KVINNER	197	29	30	13	21	18	50	10	9	1	13	3
0208 SUNDE	495	73	94	25	39	57	108	34	29	11	20	5
MENN	254	34	54	14	14	32	55	18	15	3	12	3
KVINNER	241	39	40	11	25	25	53	16	14	8	8	2
0209 VEIBUST	174	18	31	6	16	11	39	14	8	6	15	10
MENN	88	7	15	3	11	5	21	6	4	3	7	6
KVINNER	86	11	16	3	5	6	18	8	4	3	8	4
UOPPGITT HEIMSTAD	9	-	1	-	-	2	1	1	2	-	-	2

TABELL 23. YRKESAKTIVE 16 ÅR OG OVER, ETTER NÆRING, KJØNN OG TYPE BUSTADSTRØK/GRUNNKRINS. 1/11 1980

I ALT	JORD- BRUK, SKOG- BRUK, FISKE OG FANGST	INDU- STRI OG BERG- VERKS- DRIFT	KRAFT- OG VASS- FOR- SYNING	BYGGJE- OG ANLEGG- VERK- SEMD	VARE- HANDEL, HOTELL- OG RES- TAURANT- VERK- SEMD	TRANSPORT, LAGRING, POST OG TELE- KOMMUNI- KASJONAR	BANK-, FI- NANS- OG FORSIK- RINGSVERK- SEMD, EIGED.- DRIFT OG FORR.MESS. TENESTE- YTING	OFFENTLEG, SOSIAL OG PRIVAT TENESTE- YTING	UOPP- GITT NÆRING	
KOMMUNEN	3200	193	1193	17	304	450	215	108	692	28
MENN	1976	166	772	16	291	218	184	64	249	16
KVINNER	1224	27	421	1	13	232	31	44	443	12
TYPE BUSTADSTRØK OG KJØNN										
TETTBYGDE STRØK	2473	133	954	12	225	338	167	82	540	22
MENN	1521	119	618	12	215	160	144	49	191	13
KVINNER	952	14	336	-	10	178	23	33	349	9
6022 SPJELKAVIK	27	4	6	-	2	6	3	-	5	1
MENN	17	4	4	-	2	2	2	-	2	1
KVINNER	10	-	2	-	-	4	1	-	3	-
6151 LANGEVÅG	2446	129	948	12	223	332	164	82	535	21
MENN	1504	115	614	12	213	158	142	49	189	12
KVINNER	942	14	334	-	10	174	22	33	346	9
SPREIDTBYGDE STRØK	723	60	238	5	79	111	48	26	150	6
MENN	453	47	153	4	76	57	40	15	58	3
KVINNER	270	13	85	1	3	54	8	11	92	3
UOPPGITT BUSTADSTRØK	4	-	1	-	-	1	-	-	2	-
GRUNNKRINS OG KJØNN										
01 LANGEVÅG	1833	65	665	8	183	292	117	56	428	19
MENN	1115	56	444	8	174	144	100	31	149	9
KVINNER	718	9	221	-	9	148	17	25	279	10
0102 SANDVIK	114	3	54	-	10	17	6	2	21	1
MENN	69	3	36	-	10	6	5	1	8	-
KVINNER	45	-	18	-	-	11	1	1	13	1
0103 MOLVER	393	6	144	3	34	70	21	14	97	4
MENN	236	6	84	3	32	43	19	10	36	3
KVINNER	157	-	60	-	2	27	2	4	61	1
0104 LANGEVÅG SENTRUM	325	6	128	4	21	48	19	12	82	5
MENN	186	6	78	4	20	28	14	7	28	1
KVINNER	139	-	50	-	1	20	5	5	54	4
0105 STADSNES	197	4	66	-	23	30	15	7	50	2
MENN	121	4	45	-	21	16	12	5	17	1
KVINNER	76	-	21	-	2	14	3	2	33	1
0106 LANGEVÅGHOLMANE	-	-	-	-	-	-	-	-	-	-
MENN	-	-	-	-	-	-	-	-	-	-
KVINNER	-	-	-	-	-	-	-	-	-	-
0107 VÅGNES	217	24	67	-	21	28	14	9	51	3
MENN	137	19	48	-	21	11	13	3	19	3
KVINNER	80	5	19	-	-	17	1	6	32	-
0108 HOLEN	297	10	92	-	37	48	25	8	75	2
MENN	180	9	68	-	34	20	22	3	23	1
KVINNER	117	1	24	-	3	28	3	5	52	1
0109 BRATTHAUG	164	5	69	1	20	26	10	4	28	1
MENN	104	3	52	1	20	9	8	2	9	-
KVINNER	60	2	17	-	-	17	2	2	19	1
0110 VEDDE	126	7	45	-	17	25	7	-	24	1
MENN	82	6	33	-	16	11	7	-	9	-
KVINNER	44	1	12	-	1	14	-	-	15	1
02 INDRE SULA	1363	128	527	9	121	157	98	52	262	9
MENN	859	110	327	8	117	73	84	33	100	7
KVINNER	504	18	200	1	4	84	14	19	162	2
0201 FISKERSTRAND	316	29	158	-	16	27	14	17	53	2
MENN	202	26	104	-	15	10	12	12	21	2
KVINNER	114	3	54	-	1	17	2	5	32	-
0202 RØRSTAD	206	18	89	1	20	23	20	7	27	1
MENN	139	17	59	1	19	10	19	3	10	1
KVINNER	67	1	30	-	1	13	1	4	17	-
0204 HANSEIDVÅG	233	27	88	3	24	17	19	5	50	-
MENN	137	24	43	3	23	7	16	4	17	-
KVINNER	96	3	45	-	1	10	3	1	33	-
0205 SØRE SULA	28	5	10	-	3	2	5	-	3	-
MENN	18	5	7	-	3	-	2	-	1	-
KVINNER	10	-	3	-	-	2	3	-	2	-
0206 EIKREM	95	7	29	-	16	10	8	5	19	1
MENN	61	7	16	-	16	5	8	3	6	-
KVINNER	34	-	13	-	-	5	-	2	13	1
0207 SOLEVÅG	185	22	60	4	16	26	8	6	43	-
MENN	116	14	38	4	16	17	6	4	17	-
KVINNER	69	8	22	-	-	9	2	2	26	-
0208 SUNDE	235	12	75	1	19	42	17	10	56	3
MENN	142	10	48	-	19	19	15	6	23	2
KVINNER	93	2	27	1	-	23	2	4	33	1
0209 VEIBUST	65	8	18	-	7	10	7	2	11	2
MENN	44	7	12	-	6	5	6	1	5	2
KVINNER	21	1	6	-	1	5	1	1	6	-
UOPPGITT HEIMSTAD	4	-	1	-	-	1	-	-	2	-

TABELL 24. TALET PÅ PRIVATHUSHALD MED UTVALDE KJENNETEIKN FOR BUSTADSTANDARD, OG DISPONERING AV PERSONBIL. BUSTADSTRØK/GRUNNKRINS. 1/11 1980

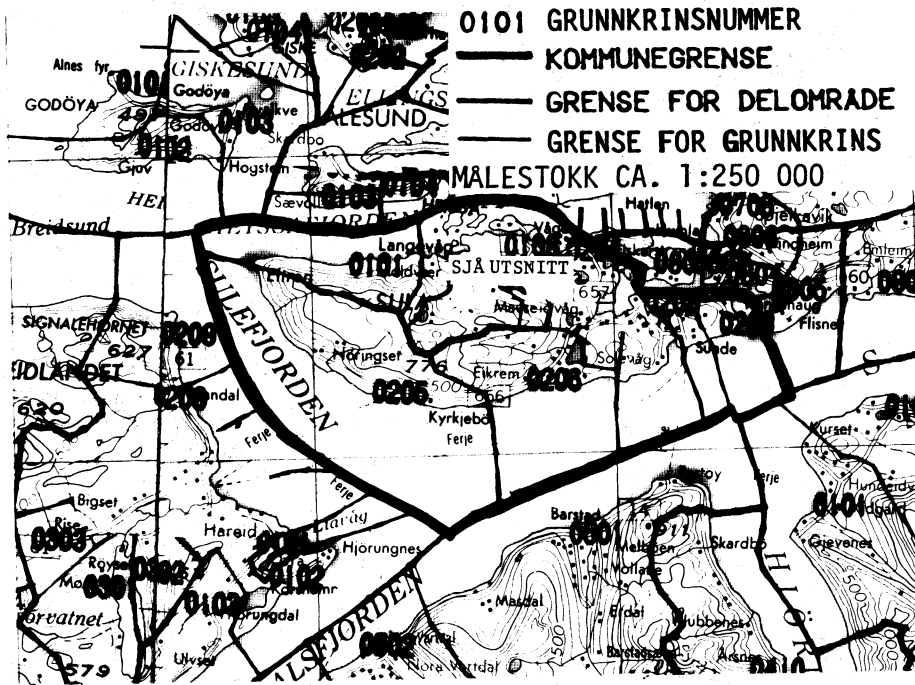
	ALLE	WC I BUSTADEN	WC UTANFOR BUSTADEN	ANNA BAD I DO BUSTADEN	TELEFON I BUSTADEN	PIPE I BUSTADEN	BU- STADEN BYGD ETTER 1945	HUSHALD- ET EIG BUSTADEN	KJØKKEN 6 KVM OG OVER I BUSTADEN	HUSHALD- ET DISPO- NERER BIL	
KOMMUNEN	2004	1718	93	60	1655	1178	1821	1311	1370	1710	1418
TYPE BUSTADSTRØK											
TETTBYGDE STRØK	1548	1331	78	35	1271	942	1403	1020	1053	1317	1070
6022 SPJELKAVIK ..	23	17	-	2	19	15	20	13	15	18	12
6151 LANGEVÅG	1525	1314	78	33	1252	927	1383	1007	1038	1299	1058
SPREIDTBYGDE STRØK .	451	384	15	25	381	235	415	291	316	390	347
UØPPGITT BUSTADSTRØK	5	3	-	-	3	1	3	-	1	3	1
GRUNNKRINS											
01 LANGEVÅG	1170	1003	60	28	950	748	1060	754	795	995	801
0102 SANDVIK	68	56	1	3	55	44	65	40	50	56	47
0103 MOLVÆR	262	222	23	2	204	173	223	179	176	225	168
0104 LANGEVÅG SENT	222	187	15	3	173	132	193	114	125	181	147
0105 STADSNESE	134	120	4	2	116	85	128	79	87	116	96
0106 LANGEVÅGHOLMA	1	-	-	-	-	-	-	-	-	-	-
0107 VÅGNES	132	117	4	6	114	100	123	89	104	111	95
0108 HOLEN	185	157	9	3	149	98	171	139	127	161	125
0109 BRATTHAUG ...	100	90	2	2	83	65	95	76	72	84	70
0110 VEDDE	66	54	2	7	56	51	62	38	54	61	53
02 INDRE SULA	829	712	33	32	702	429	758	557	574	712	616
0201 FISKERSTRAND	157	140	6	3	136	97	148	105	112	138	123
0202 RØRSTAD	126	109	4	2	109	62	113	100	99	111	92
0204 MANSEIDVÅG ..	151	126	12	7	123	72	137	91	94	126	101
0205 SØRE SULA ...	21	17	1	2	17	10	19	11	15	17	12
0206 EIKREM	51	46	1	1	46	29	47	39	34	44	42
0207 SOLEVÅG	120	100	2	7	99	56	109	79	79	97	97
0208 SUNDE	141	127	5	4	122	63	129	100	101	125	110
0209 VEIBUST	62	47	2	6	50	40	56	32	40	54	39
UØPPGITT HEIMSTAD ..	5	3	-	-	3	1	3	-	1	3	1

OVERSYN SOM VISER KVA FOR KOMMUNE OG FOLKETELJINGSKRINS
GRUNNKRINSANE I 1980 HØYRDE TIL VED FOLKE- OG BUSTADTELJINGA I 1970¹

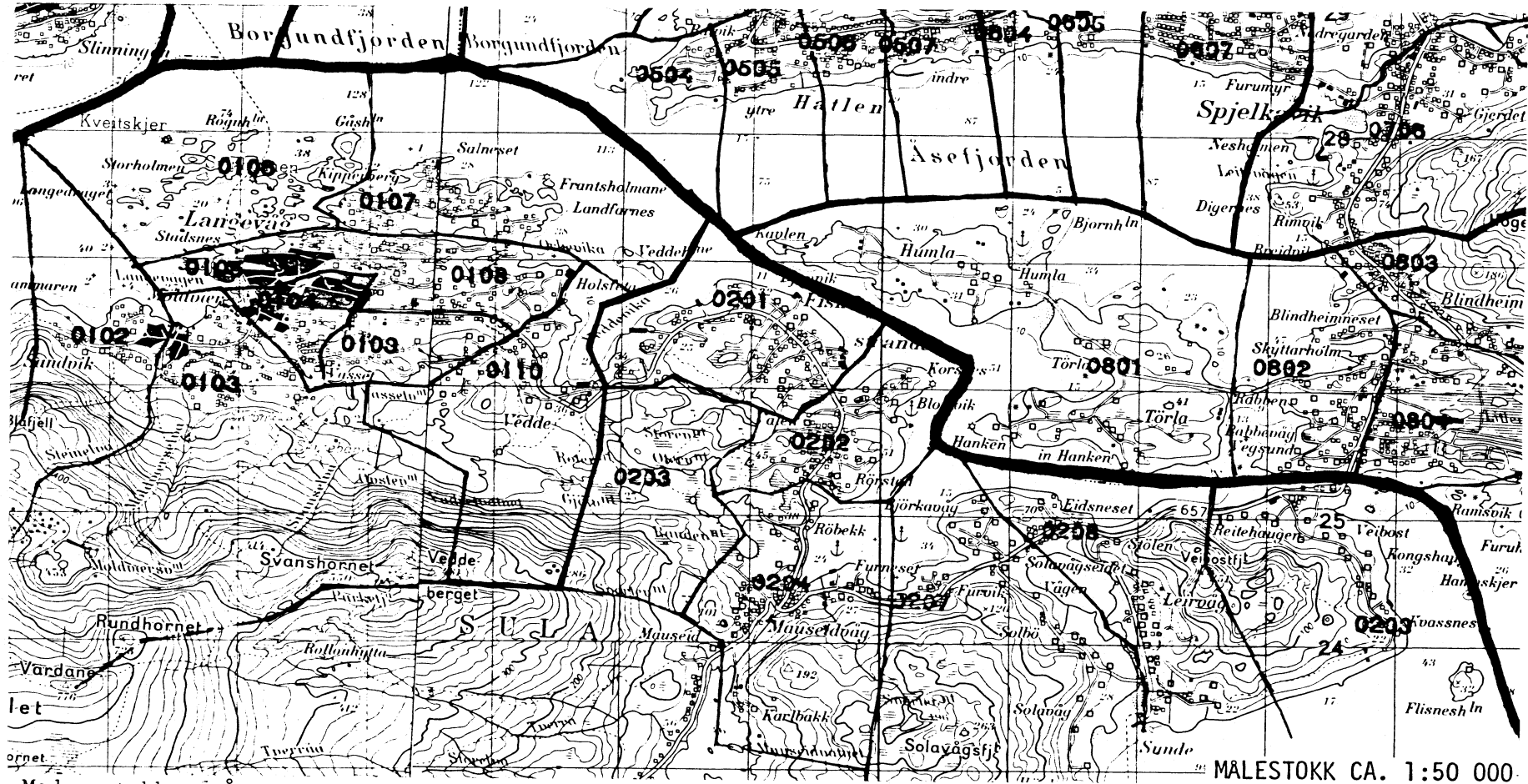
GRUNNKRINS 1980	KOMM 1970	---FOLKETELJINGSKRINS 1970---	
		HEIL KRINS	DEL AV KRINS
0101 KJELLINGSET	1501		IKKJE BUSETNAD
0102 SANDVIK	1501		41
0103 MOLVÆR	1501		41
0104 LANGEVÅG SENTRUM	1501		40-41
0105 STADSNES	1501		40-41
0106 LANGEVÅGHØLMANE	1501		41
0107 VÅGNES	1501		41
0108 HOLEN	1501		41,52
0109 BRATTHAUG	1501		41,52
0110 VEDDE	1501		41,52
0201 FISKERSTRAND	1501		39,41
0202 RØRSTAD	1501		39,41,52
0203 GJØLVATNET	1501		IKKJE BUSETNAD
0204 MANSEIDVÅG	1501	37	38
0205 SØRE SULA	1501	42	
0206 EIKREM	1501		38-39
0207 SOLEVÅG	1501		36
0208 SUNDE	1501		36
0209 VEIBUST	1501	34-35	

¹ OVERSIKTA ER FØREBELS OG KAN INNEHALDE FEIL. ENDELEG UTGAVE VIL LIGGJE FØRE I EIGE DOKUMENTASJONSHEFTE: "GRUNNKRETSE OG TETTSTEDER. DOKUMENTASJON 1980".

1531 SULA

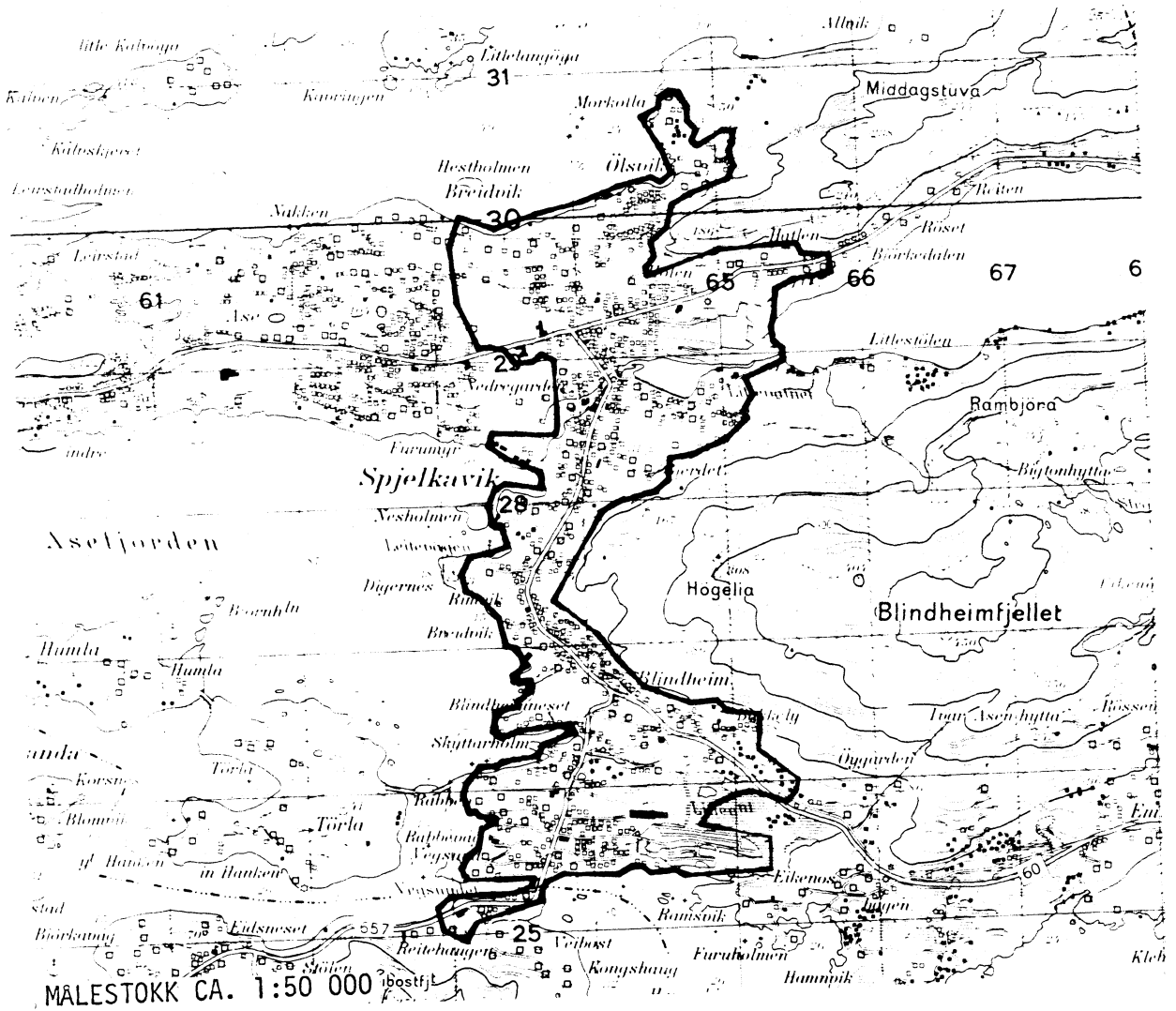


UTSNITT AV KRINSKART

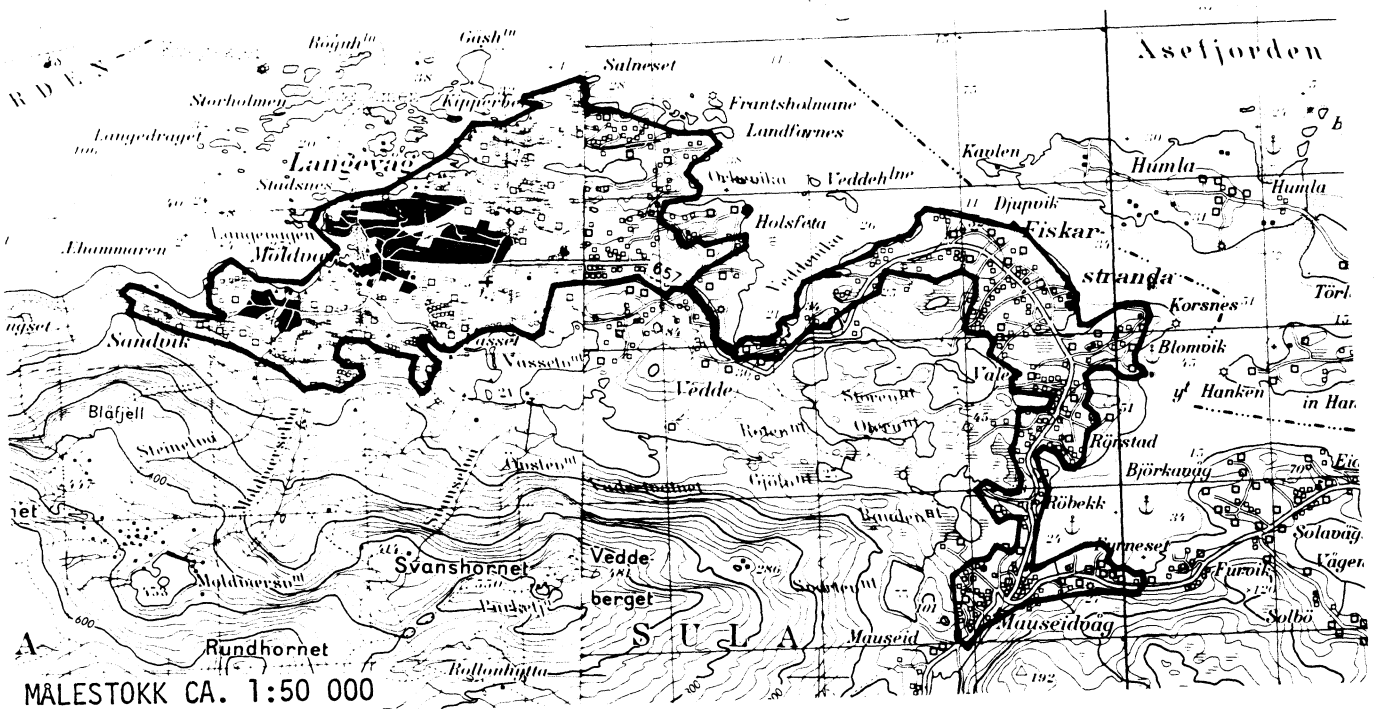


Med samtykke frå Norges geografiske oppmåling
er NGOs kartmateriale brukt som kartgrunnlag.

AVGRENSING AV SPJELKAVIK TETTSTAD



AVGRENSING AV LANGEVÅG TETTSTAD



Personskjema

Folke- og bustadteljing 1980

 Undergitt
 teieplikt

 Statistisk
 Sentralbyrå
 Folke-
 teljingskontoret

 Send skjemaet tilbake i svarkonvolutt
 som mottakaren av bustadskjemaet
 har fått.

Lovheimel:

Stortingsvedtak av 16. november 1978, med heimel i lov nr. 2 av 25. april 1907.

SET KRYSS SLIK: IKKJE SLIK: BRUK HELST
BLYANT ELLER
BLÅ/SVART
KULEPENN.

H

1. Kven bur De saman med i husværet? Rettleinga fortel kva vi meiner med eit husvære Set fleire kryss om nødvendig.		2. Kva for trussamfunn er De tilslutta?
1 <input type="checkbox"/> Ingen	4 <input type="checkbox"/> Dotter, son	1 <input type="checkbox"/> Den norske kyrkja (statskyrkja)
2 <input type="checkbox"/> Ektemake	5 <input type="checkbox"/> Mor, far	2 <input type="checkbox"/> Trussamfunn utanfor Den norske kyrkja
3 <input type="checkbox"/> Person eg er forlova med, eller lev saman med (utan formelt ekteskap)	6 <input type="checkbox"/> Sysken, svigerforeldre, barnebarn, svoger, svigerinne, svigerbarn, tante, onkel, nevø, niese, besteforeldre	3 <input type="checkbox"/> Ikkje tilslutta noko trussamfunn
	7 <input type="checkbox"/> Andre personar	
3. Utanlandsk utdanning. Dette spørsmålet skal berre dei svare på som har teke utdanning utanfor Noreg Dei som budde i Noreg i 1970 skal ikkje føre opp utanlandsk utdanning teke før 1970. Før opp viktigaste utdanninga, i kva for land ho er fullført, og kor lang skolegang De har i utlandet. Utdanning Land Samla skolegang i utlandet (talet på år)		4. Kva var viktigaste kjelda Dykkar til livsopphald i året frå 1. nov. -79 til 31. okt. -80? Set berre eitt kryss.
	1 <input type="checkbox"/> Inntekta frå eige arbeid, eller arbeidet til andre personar (t.d. ektemake, foreldre)	5. Utførte De inntektsgivande arbeid i minst 100 timar i året frå 1. nov. -79 til 31. okt. -80? Arbeid som ein familiemedlem gjer i ei familiebedrift (t.d. gardsbruk, butikk) blir og rekna som inntektsgivande arbeid.
	2 <input type="checkbox"/> Verneplikts-/svilteneeste	1 <input type="checkbox"/> Ja 2 <input type="checkbox"/> Nei Sjå rettleinga
	3 <input type="checkbox"/> Pensjon, trygd	
	4 <input type="checkbox"/> Stipend, lån, formue, federåd, leigeinntekt eller anna formuesinntekt	

Spørsmål 6 - 15 gjeld inntektsgivande arbeid. Berre dei som har svart "Ja" på spørsmål 5 skal svare på desse.

6. Før opp namn og adresse på den arbeidsstaden (bedrifta) der De utførte inntektsgivande arbeid lengst tid i året frå 1. nov. -79 til 31. okt. -80. Med bedrift meiner vi t.d. butikk, kontor, gardsbruk, fabrikk e.l. Sjå rettleinga. Namn Adresse Poststad	7. Gjer greie for verksemda på denne arbeidsstaden så nøye som råd er. Skriv t.d. jordbruk, produksjon av møbel, leigebiltransport, bokhandel, sal av bilar e.l. Verksemd:	8. Kva for yrke (tittel) hadde De på denne arbeidsstaden? Skriv t.d. heimehjelp, rørleggjar, sjukepleiar, damefrisør, reklamekonsulent, platearbeidar, reingjeringshjelp e.l. Yrke:
9. Korleis er /var De knytt til arbeidsstaden De har nemnt i spørsmål 6?	10. Kor mange timar inntektsgivande arbeid utførte De i året frå 1. nov. -79 til 31. okt. -80? Ta med alt inntektsgivande arbeid De utførte i heile perioden.	
1 <input type="checkbox"/> Som fast eller mellombels tilsett	1 <input type="checkbox"/> 100 - 499 arbeidstimar	3 <input type="checkbox"/> 1000 - 1299 arbeidstimar
2 <input type="checkbox"/> Som sjølvstendig (eigar)	2 <input type="checkbox"/> 500 - 999 arbeidstimar	4 <input type="checkbox"/> 1300 arbeidstimar eller fleire
3 <input type="checkbox"/> Som familiemedlem utan fast løn i familiebedrift		

H

11. Kor mange timar inntektsgivande arbeid utførte De i veka 25. - 31. okt.?	12. Kvar møtte De på arbeid i veka 25. - 31. okt.?	
1 <input type="checkbox"/> Ingen, arbeide ikkje denne veka	1 <input type="checkbox"/> Eg møtte fast på same arbeidsstaden/adressa som eg har ført opp på spørsmål 6	
2 <input type="checkbox"/> 1 - 9 timar	2 <input type="checkbox"/> Eg møtte fast på ein annan stad	
3 <input type="checkbox"/> 10 - 19 timar	3 <input type="checkbox"/> Eg møtte på ulike stader denne veka	
4 <input type="checkbox"/> 20 - 29 timar	Møtte De på ulike stader denne veka, skal De ikkje fylle ut resten av skjemaet.	
5 <input type="checkbox"/> 30 timar eller fleire	2 <input type="checkbox"/> kommune (Skriv namnet på kommunen)	
Arbeide De ikkje denne veka, skal De ikkje fylle ut resten av skjemaet		
13. Kor ofte reiste eller gjekk De frå heimstaden Dykkar til arbeidsstaden i veka 25. - 31. okt.? Sjå rettleinga.	14. Kor lang tid brukte De til vanleg frå heimstaden Dykkar til arbeidsstaden (ein veg) i veka 25. - 31. okt.?	15. Kva for transportmiddel brukte De til vanleg frå heimstaden til arbeidsstaden (ein veg) i veka 25. - 31. okt.? Set fleire kryss om nødvendig.
1 <input type="checkbox"/> 1 gong	1 <input type="checkbox"/> 0 - 14 min.	1 <input type="checkbox"/> Bil
2 <input type="checkbox"/> 2 - 3 gonger	2 <input type="checkbox"/> 15 - 29 min.	2 <input type="checkbox"/> Buss
3 <input type="checkbox"/> 4 gonger eller fleire	3 <input type="checkbox"/> 30 - 44 min.	3 <input type="checkbox"/> Tog, trikk, T-bane
4 <input type="checkbox"/> Var ikkje på heimstaden denne veka	4 <input type="checkbox"/> 45 min. eller meir	4 <input type="checkbox"/> Båt
		5 <input type="checkbox"/> Brukte sykkel. Gjekk i meir enn 10 min.
		6 <input type="checkbox"/> Anna

Bustadskjema

Folke- og bustadteljing 1980

Undergitt
teiepliktStatistisk
Sentralbyrå
Folke-
teljingskontoret

Lovheimel

Stortingsvedtak av 16 november 1978, med heimel i lov nr 2 av 25 april 1907

For kvart husvære skal det nyttast berre
ein svarikonvolutt. Alle personskjema og det utfylte
bustadskjemaet skal sendast samla i svarikonvolutten.SET KRYSS SLIK: IKKJE SLIK: BRUK HELST
BLYANT ELLER
BLÅ/SVART
KULEPENN.

H

1. Har andre som bur i husværet fått bustadskjema?

1

Nei

2

Ja

Les teksten under midten på
skjemaet før De held fram.2. Kor mange rom på 6m²
eller meir er det i husværet?

Ta ikkje med kjøkken, bad og gang

1 rom

5 rom

2 rom

6 rom

3 rom

7 rom

4 rom

8 rom eller
fleire3. Kor stort er husværet,
målt i kvadratmeter?Under 30m²60-79m²30-39m²80-99m²40-49m²100-129m²50-59m²130m²
eller meir4. Kva slags eige-/leigeforhold er det til husværet?
Set berre eitt kryss.Eg/vi eig det gjennom
burettslag, aksjeselskap e.l.Eg/vi leiger det ved
vanleg leigekontraktEg/vi eig det aleine
eller saman med andreEg/vi leiger det gjennom
arbeidet (tenestebustad)Eg/vi leiger det ei viss
avgrensa tidEg/vi leiger det på
andre vilkår enn dei
som er nemnde ovanfor

5. Kor stort kjøkken er det i husværet?

1

Kjøkkenet er 6m²
eller større

2

Vassklosett
utanfor husværet

1

Sentralvarme
(radiatorar e.l.)

3

Omnar for flytande
brensel (olje, parafin e.l.)

2

Kjøkkenet er
mindre
enn 6m²

3

Det er
ikkje kjøkken
i husværet

1

Vassklosett
i husværet

3

Annan do

2

Elektriske omnar,
varmekablar e.l.

4

Omnar for fast
brensel (ved, koks e.l.)

Spørsmål 8 - 15 nedanfor skal De og svare på

Dersom det er motteke eitt bustadskjema i
husværet, fyller De det ut og sender det tilbake
i svarikonvolutten saman med alle person-
skjema.Dersom fleire i husværet har motteke bustad-
skjema og svarikonvolutt, så gjer følgjande:

1. Ta kontakt med den (dei) andre som har motteke bustadskjema.
2. Fyll ut eitt av bustadskjema.
3. Send dette skjemaet saman med dei utfylte personskjema tilbake i same svarikonvolutten.

8. Er det pipe i husværet?

1

Ja

Nei

9. Er det montert brenselovn
eller peis i husværet?

1

Ja

Nei

10. Er det bad eller dusj i
husværet?

1

Ja

Nei

11. Er det telefon i
husværet?

1

Ja

Nei

12. Rår nokon av dei som bur
i husværet over personbil?

1

Ja

Nei

H

13. Kva slags hus ligg husværet i? Sjå rettleiinga.

1

Våningshus knytt til gardsdrift
(hovudbygning, kårbustad,
forpaktarbustad e.l.)

2

Frittliggjande einebustad (einebustad
med minst ein halv meters
avstand til næraste hus)

3

Hus i kjede, rekkjehus, terrassehus
eller vertikalt delt tomannsbustad

4

Horisontalt delt tomannsbustad

5

Anna bustadbygg med
mindre enn 3 etasjar

6

Blokk, leigegård eller
anna bustadbygg med
3 etasjar eller meir

7

Forretningsbygg, verkstadbygg e.l.

8

Hotell, pensjonat, aldersheim, barneheim,
sjukehus, militærforlegning eller anna
bygg for felleshushald

14. Når vart huset bygd?

1

1900 eller før

5

1946 - 1950

2

1901 - 1920

6

1951 - 1960

3

1921 - 1940

7

1961 - 1970

4

1941 - 1945

8

1971 - 1980

15. Kor mange husvære er det i huset? Rettleiinga fortel kva vi meiner med hus og husvære.

1 husvære

2 husvære

3 husvære

4 husvære

5 husvære

Dersom det er 6 husvære eller fleire,
før opp talet her →