


KOMMUNEHEFTE



# FOLKE- OG BOLIGTELLING 1980

0624 ØVRE EIKER

STATISTISK SENTRALBYRÅ  
KONGSVINGER



FOLKE- OG BOLIGTELLING  
1. NOVEMBER 1980

0624 ØVRE EIKER

STATISTISK SENTRALBYRÅ  
KONGSVINGER 1982

ISBN 82-537-1674-5



## FORORD

Hovedformålet med Folke- og bolig telling 1980 var å gi et bilde av befolkningen og levekårene i det norske samfunnet ved å se opplysninger om alder, kjønn, yrke, arbeid, inntekt, utdanning, boforhold o.l. i sammenheng.

Et annet viktig formål var å gi statistikk for mindre geografiske områder, som kommuner og deler av kommuner. De statistiske kommuneheftene gir de første resultatene fra tellingen for å dekke dette formålet. Flere resultater for den enkelte kommune i form av et sett upubliserte tabeller (en "tabellpakke"), vil foreligge kort tid etter at heftene er utgitt. Tabellene vil bli levert som utskrift på papir eller micro-fiche, etter brukerens ønske.

Når kommuneheftene for alle kommuner i et fylke er publisert, vil det bli laget et sammendrag for hele fylket med tabeller som svarer til dem som finnes i kommuneheftene. Når hele landet er dekket med kommunehefter, vil det også bli laget et sammendrag for hele landet. Tilsvarende sammendrag for fylkene og hele landet vil bli laget av den "tabellpakke" som er nevnt foran.

Resultatene fra Folke- og bolig telling 1980 vil ellers bli gitt i tabellpublikasjoner som vil kaste lys over spesielle emner, bl.a. sysselsetting, boligforhold, familier og husholdninger. Resultatene vil også bli vist i kart og diagrammer. Bl.a. vil det bli laget bosettingskart tilsvarende de som ble laget i samband med Folke- og bolig telling 1970.

Statistisk Sentralbyrå, Oslo/Kongsvinger, 16. april 1982

Arne Øien

---

Johan-Kristian Tønder



## INNHold

	Side
Tabellregister .....	7
Tekstdel	
1. Opplegg og gjennomføring .....	8
1.1. Omfang .....	8
1.2. Grunnlag for statistikken .....	8
1.3. Datainnsamling .....	8
2. Feilkilder .....	9
3. Begreper og kjennemerker .....	9
3.1. Personkjennemerker .....	9
3.2. Familie- og husholdningstype .....	14
3.3. Boligkjennemerker .....	15
3.4. Inndelingen i grunnkretser .....	17
4. Bruk av tabellene .....	17
5. Merknader til tabellene .....	18
Tabelldel .....	19
Vedlegg	
1. Grunnkretser i 1980 og tellingskretser i 1970. Endringer i kommuneinndelingen fra 1970 til 1980 .....	37
2. Kart over grunnkretsinnndelingen .....	39
3. Kart over tettsteder .....	43
4. Personskjema .....	45
5. Boligskjema .....	47

### Standardtegn i tabeller

: Tall kan ikke offentlig-  
gjøres

- Null



## TABELLREGISTER

	Side
1. Folkemengden ved folketellingene 1801 - 1980 .....	19
2. Folkemengden etter kjønn, ekteskapelig status og alder. 1/11 1980 .....	19
3. Folkemengden etter trossamfunn/viktigste kilde til livsopphold, kjønn og alder. 1/11 1980 .....	19
4. Personer 16-66 år etter yrkesaktivitet, arbeidstid, kjønn og høyeste utdanning. 1/11-79 - 31/10-80 .....	20
5. Personer 16 år og over, etter yrkesaktivitet, arbeidstid, kjønn og alder. 1/11-79 - 31/10-80 .....	21
6. Yrkesaktive 16 år og over, etter alder og næring. 1/11-79 - 31/10-80 .....	21
7. Yrkesaktive 16 år og over, etter kjønn, arbeidstid og næring/yrkesfelt. 1/11-79 - 31/10-80 .....	22
8. Yrkesaktive 16 år og over i arbeid i uka 25/10 - 31/10 1980, etter kjønn, arbeidstid i uken og næring/yrkesfelt .....	23
9. Yrkesaktive 16 år og over med fast oppmøteplass på arbeid i uka 25/10 - 31/10 1980, etter tallet på arbeidsreiser, reisetid og yrkesfelt/oppmøteplass .....	24
10. Yrkesaktive 16 år og over med fast arbeidsreise i uka 25/10 - 31/10 1980, etter reise- måte, oppmøteplass, tallet på arbeidsreiser og reisetid .....	25
11. Boliger etter hustype og tallet på rom. Bosatte etter tallet på rom i boligen. 1/11 1980 .....	26
12. Boliger etter husets byggeår og hustype/eie-/leieform. Bosatte og rom, etter husets byggeår. 1/11 1980 .....	26
13. Boliger etter viktigste kilde til oppvarming og byggeår/installasjon av pipe. Bosatte etter boligens viktigste kilde til oppvarming. 1/11 1980 .....	27
14. Boliger etter sanitærutstyr og tallet på rom. Bosatte etter boligens sanitærutstyr. 1/11 1980 .....	27
15. Boliger, rom og bosatte, etter hustype. 1/11 1980 .....	28
16. Boliger etter eie-/leieform og areal. Bosatte etter eie-/leieforhold til boligen. 1/11 1980 .....	28
17. Boliger, bosatte og rom, etter bosatte pr. rom i boligen. 1/11 1980 .....	28
18. Boliger etter tallet på rom og tallet på bosatte. 1/11 1980 .....	29
19. Familier og personer, etter familietype, husholdningstype og tallet på familier i hus- holdningen/yrkesaktivitet i familien. 1/11 1980 .....	29
20. Familier og personer i privathusholdninger, etter familietype og eie-/leieforhold til boligen/tallet på rom i boligen. 1/11 1980 .....	30
21. Tallet på privathusholdninger med utvalgte kjennetegn for boligstandard, og disponering av personbil. Bosatte i slike husholdninger, etter alder. 1/11 1980 .....	30
22. Folkemengden etter alder, kjønn og type boligstrøk/grunnkrets. 1/11 1980 .....	31
23. Yrkesaktive 16 år og over, etter næring, kjønn og type boligstrøk/grunnkrets. 1/11 1980 ..	33
24. Tallet på privathusholdninger med utvalgte kjennetegn for boligstandard, og disponering av personbil. Boligstrøk/grunnkrets. 1/11 1980 .....	35



## 1. OPPLEGG OG GJENNOMFØRING

### 1.1. Omfang

Folke- og bolig telling 1980 omfatter alle personer (også utenlandske statsborgere) som ifølge Forskrifter om føringen og ordningen av folkeregistrene fastsatt av Statistisk Sentralbyrå den 26. november 1979, var registrert bosatt i Norge på tellingstidspunktet den 1. november 1980.

Boligtellingen har med alle privatboliger (private leieligheter mv.) hvor minst én person var registrert bosatt den 1. november 1980.

Boliger som var ubebodd eller som var bebodd bare av midlertidig tilstedeværende (f.eks. ugifte personer som oppholdt seg utenom foreldrenes hjem på grunn av skolegang, studier), omfattes ikke av tellingen. Det er heller ikke innhentet opplysninger om boliger for forpleide i aldershjem, pleiehjem, barnehjem og andre fellesinstitusjoner.

Enheten hus omfattes ikke av tellingen denne gang. Det gis likevel enkelte opplysninger om det huset som boligen ligger i. I avsnitt 3 er det gjort nærmere rede for bostedsbegrepet (det sted en person skal regnes som bosatt) og boligbegrepet.

### 1.2. Grunnlag for statistikken

De fleste opplysninger i folke- og bolig tellingen bygger på oppgaver gitt direkte av oppgavegiverne på egne skjemaer.

Personskjema ble sendt til alle personer som hadde fylt 16 år eller fylte 16 år i løpet av 1980, (se vedlegg 4).

For personer under 16 år fikk Statistisk Sentralbyrå de nødvendige opplysninger fra folkeregisteret i den enkelte kommune.

Opplysningene om den enkelte privatbolig er gitt på eget boligskjema, (se vedlegg 5).

Oppgavene over befolkningens utdanningsbakgrunn er hentet fra utdanningsopplysningene gitt i folketellingen 1970 og "Arkivet for påbegynt og avsluttet utdanning" i Statistisk Sentralbyrå som inneholder alle utdanninger som en person har avsluttet i Norge i perioden 1970 - 1980. I tillegg kommer oppgaver over utenlandsk utdanning gitt i folketellingen 1980.

Oppgaver over alder, kjønn og andre demografiske kjennetegn er hentet fra Det sentrale personregister i Statistisk Sentralbyrå.

Nødvendige oppgaver over de vernepliktige og sivile tjenestepliktige er innhentet gjennom Forsvarets overkommando og Administrasjonen for sivile tjenestepliktige.

Folke- og bolig telling 1980 ble gjennomført med hjemmel i Statistikkloven av 25. april 1907 og Stortingsvedtak av 16. november 1978.

### 1.3. Datainnsamling

Ved folketellingen i 1980 ble skjemaene sendt i posten direkte til den enkelte person. Før utsendingen tok til, ble navn og adresse påført skjemaene. Det var Det sentrale personregister som dannet grunnlaget for denne påføringen.

Hver person fikk tilsendt sitt eget personskjema sammen med en rettledning.

I tillegg fikk den eldste personen i familien et boligskjema. Med boligskjemaet fulgte også en svarkonvolutt.

Utfylte personskjema fra alle som bodde i boligen sammen med ett boligskjema ble sendt samlet tilbake i svarkonvolutten. Dersom det bodde flere familier i samme boligen, nyttet familiene samme svarkonvolutt og bare ett boligskjema ble utfylt. Innsamlingsmetoden gav derfor grunnlag for å danne bohusholdninger (se nedenfor) i folke- og bolig tellingen.

Den enkelte person er i tellingen regnet å ha sitt bosted i den bolig hvor vedkommende var registrert bosatt i folkeregisteret 1. november 1980. Innsamlingen av opplysningene viste at enkelte personer bodde i en annen bolig enn der de var registrert bosatt i folkeregisteret. Dette gjaldt bl.a. ugifte studenter og skoleelever som bodde på hybel og som sendte sitt personskjema i samme svarkonvolutt som hybelverten. Dette gjaldt også personer som hadde flyttet kort tid før 1. november 1980 og

som gav opp boligopplysninger på den nye adressen, mens flyttingen først ble registrert i folkeregistret etter 1. november 1980. I slike tilfelle ble personene likevel regnet som bosatt i den boligen/adressen de var registrert på i folkeregisteret 1. november 1980. I avsnitt 3 er det gjort rede for hvilket sted en person skal regnes som bosatt. I samme avsnitt er det også gjort rede for begrepet "bohusholdning".

De personer som ikke hadde svart på folketellingsskjemaene til rett tid, fikk tilsendt en adressert purring.

De som ikke svarte på den adresserte purringen, ble oppsøkt av tellere som krevde inn oppgavene.

## 2. FEILKILDER

Under gjennomføring og bearbeiding av en statistisk telling vil det alltid kunne oppstå ulike feil som kan gi utslag i tellingsresultatene.

De fleste feilene oppstår vanligvis under oppgaveinnhenting og kommer av uriktige svar eller mangelfullt utfylte skjemaer.

Feil som oppstår under bearbeidingen er først og fremst knyttet til koding av opplysninger, i vårt tilfelle spesielt opplysningene om næring og yrke.

For å få et grunnlag til å vurdere hvor omfattende feilene er, ble det gjennomført en kvalitetskontrollundersøkelse i samband med tellingen.

Resultatene fra denne undersøkelsen blir publisert i serien Statistiske analyser. Resultatene er ventet å foreligge i løpet av 1982 og vil ta for seg sentrale kjennetegn fra boligdelen av tellingen, og kjennetegn for sysselsetting og arbeidsmarked.

## 3. BEGREPER OG KJENNEMERKER

### 3.1. Personkjennemerker

Når ikke annet er nevnt, refererer personopplysningene seg til 1. november 1980.

#### Bosted

Den enkelte person er i tellingen regnet å ha sitt bosted i den kommune og i den bolig hvor vedkommende var registrert som bosatt i folkeregisteret den 1. november 1980. Hovedregelen er at en person skal registreres som bosatt der vedkommende regelmessig tar sin døgnhvile.

De viktigste registreringsreglene er ellers:

Bostedsforhold	Skal registreres som bosatt i
Gift person som pga. arbeid, studier, avtjening av verneplikt e.l. oppholder seg utenom ektefellenes felles bolig	Ektefellenes felles bolig
Ugift person som pga. studier, skolegang eller avtjening av verneplikt oppholder seg utenom foreldrenes/forsørgers bolig	Foreldrenes/forsørgers bolig
Ugift person med eget arbeid og som vanligvis ikke bor hos foreldre/forsørger	Boligen der personen vanligvis bor
Person som pga. ferie, besøk hos kjente, forretningsreise e.l. er fraværende fra boligen der vedkommende vanligvis bor	Boligen der personen vanligvis bor
Person som er forpleid i barnehjem, aldershjem, pleiehjem eller er satt bort i privat pleie	Barnehjemmet, aldershjemmet, pleiehjemmet eller boligen hvor personen er i pleie
Person som er innlagt på sykehus eller anbrakt på arbeidsskole, arbeidsanstalt eller i fengsel	Boligen der personen var bosatt før innleggelsen eller anbringelsen

Personer som ikke kan henføres til en bestemt bolig, er regnet til gruppen "Uten fast bopel". Personer uten fast bopel er som regel registrert som bosatt i den kommunen hvor de sist hadde fast bosted.

I det følgende er begrepet "Bosatt" brukt i samme betydning som begrepet "Registrert bosatt".

Det er ikke innhentet opplysninger om midlertidig bosted. Det kan derfor ikke gis oppgaver over den tilstedeværende befolkning.

Opplysningene fra Folke- og boligteiling 1980 er ikke brukt til å justere opplysningene i folkeregistrene.

#### Alder

I fordelingen etter alder er den enkelte person gruppert etter alder pr. 31. desember 1980 (Alder = 1980 - fødselsår).

#### Ekteskapelig status

Det er brukt fire hovedgrupperinger etter ekteskapelig status, nemlig ugifte, gifte, skilte og enker/enkemenn.

#### Samboende

Med samboende menes personer som lever sammen (i ekteskapsliknende forhold) uten å ha inngått formelt ekteskap.

I gruppen samboende er regnet bare de personer som er registrert bosatt på samme adresse i folkeregisteret 1. november 1980.

#### Trossamfunn

Det er brukt tre grupperinger etter trossamfunn, nemlig "Den norske kirke", "Trossamfunn utenfor den norske kirke" og "Ikke tilsluttet trossamfunn"

Personer under 16 år er som regel gruppert sammen med sine foreldre. I de tilfelle foreldrene ikke tilhører samme gruppe, er imidlertid barna ført til gruppen for uoppgitt.

#### Utdanning

Oppgavene over utdanning omfatter enkeltutdanninger på hel- eller deltid av minst 5 måneders normal varighet.

For personer med flere enkeltutdanninger, er den utdanning som har lengst samlet varighet (normal varighet av enkeltutdanningen tillagt varigheten av den forutdanning som kreves) regnet som høyeste utdanning. Av utdanninger med lik samlet varighet, er den som antas å være av størst yrkesmessig betydning, oppfattet som personenes høyeste utdanning. Utdanningsgrupperingen er foretatt etter 1973-utgaven av Standard for utdanningsgruppering i offentlig norsk statistikk (Statistisk Sentralbyrås Håndbøker nr. 28).

Standarden er bygd opp som et pyramidisk klassifikasjonssystem.

Enkeltutdanningene er først ordnet i grove grupper som i standarden kalles utdanningsnivåer. Innenfor hvert nivå er det først foretatt en sortering etter fagfelt, dernest en finere sortering i faggrupper.

Inndelingen i nivåer eller hovedgrupper er foretatt på denne måte:

0. Ingen utdanning og utdanning på førskolenivå (utdanning for 6-åringer og mindre barn)
1. Utdanning på barneskolenivå (1 - 6 år, førskoleutdanning ikke medregnet)
2. Utdanning på ungdomsskolenivå (7 - 9 år)
3. Utdanning på gymnasnivå I (10 år)
4. Utdanning på gymnasnivå II (11 - 12 år)
5. Utdanning på universitets- og høgskolenivå I (13 - 14 år)
6. Utdanning på universitets- og høgskolenivå II (15 - 16 år)
7. Utdanning på universitets- og høgskolenivå III (17 - 18 år)
8. Utdanning på forskernivå (over 18 år)
9. Uoppgitt utdanning.

I tabellene over personenes høyeste utdanning fra folketellingen er gruppene 0 og 9 slått sammen til en gruppe.

Fagfelt er i standarden spesifisert slik:

1. Allment fagfelt
2. Humaniora og estetikk
3. Undervisning
4. Administrasjon, økonomi, samfunnsvitenskap og jus
5. Industri, håndverk, naturvitenskap og teknikk
6. Samferdsel
7. Helsevesen
8. Jordbruk, skogbruk og fiske
9. Tjenesteyting og forsvar.

I tabellene fra folketellingen er bare de viktigste fagfeltene under de forskjellige nivå- eller hovedgruppene spesifisert. De andre fagfelt er slått sammen til en gruppe.

I folketellingen 1970 ble det foretatt en tre-deling av standardens gymnasnivå etter utdanningsvarighet på henholdsvis 10 år, 11 år og 12 år.

I folketellingen 1980 følger inndelingen standardens gruppering, nemlig en gruppering på henholdsvis 10 år og 11-12 år.

Fagutdanninger avsluttet før 1972/73 og som ikke bygger på examen artium, kodes i tellingen 1980 med 8 års allmennutdanning som grunnlag. Fagutdanninger avlagt etter 1972/73 kodes med 9 år som grunnlag.

#### Viktigste kilde til livsopphold

Personer 16 år og over er gruppert etter den kilde til livsopphold som var viktigst de siste 12 månedene før tellingstidspunktet, dvs. fra 1. november 1979 fram til 1. november 1980. For personer under 16 år bosatt i privathusholdninger er inntekt fra andre personer alltid regnet som viktigste kilde til livsopphold.

For personer under 16 år bosatt i felleleshusholdninger er pensjon, trygd regnet som viktigste kilde til livsopphold.

Med "inntekt av eget arbeid" er ment inntekt av egen yrkesaktivitet.

"Pensjon, trygd" omfatter syketrygd, arbeidsløshetsstrygd, forsørgertrygd, uføretrygd, alderstrygd, yrkesskadetrygd, krigspensjon, bedriftspensjon o.l.

Som "stipend, lån, formue, føderåd, leieinntekt eller annen formuesinntekt" regnes også utbetalinger i forbindelse med livsforsikring eller individuell pensjonsforsikring. Underhold fra andre enn privatpersoner (f.eks. stønader fra det offentlige, institusjoner eller bedrifter), unntatt pensjon og trygd regnes også med her.

Personer som har andre personers inntekt som viktigste kilde til livsopphold er gruppert under "inntekt av eget arbeid eller andre personers arbeid/inntekt". Dette gjelder uansett om inntekten kommer fra arbeid, pensjon, trygd eller stipend, lån mv.

#### Yrkesaktivitet

I Folke- og bolig telling 1980 er det innhentet oppgaver om yrkesaktiviteten både for de siste 12 månedene før tellingstidspunktet og den siste uka før tellingstidspunktet.

Som yrkesaktivitet er regnet alt arbeid som blir utført mot betaling i form av lønn, inntekt av egen bedrift, provisjon, honorarer o.l. Arbeid som familiemedlem uten fast lønn i familiebedrift (f.eks. gårdsbruk, butikk) og verneplikts-/siviltjeneste er også regnet som yrkesaktivitet.

Som yrkesaktive de siste 12 månedene er regnet personer 16 år og over som utførte yrkesaktivitet av minst 100 timers varighet i denne perioden.

Som yrkesaktive den siste uka før tellingstidspunktet er regnet personer 16 år og over som utførte yrkesaktivitet av minst 1 times varighet i denne uka. Personer som var midlertidig borte fra arbeidet hele uka på grunn av sykdom, permisjon, ferie e.l. er ikke regnet med blant de yrkesaktive.

### Arbeidstid

Det er innhentet oppgaver over arbeidstida både for de siste 12 månedene før tellingstidspunktet og den siste uka før tellingstidspunktet.

Arbeidstida omfatter all tid som er medgått til yrkesaktivitet. Arbeidstid som har gått med til forberedelse i tillegg til ordinær arbeidstid, er også regnet med (f.eks. forberedelser i tillegg til ordinær undervisningstid for lærere). Tid som er brukt til skolearbeid, studier og husarbeid for egen familie, er ikke regnet med.

Fravær på grunn av sykdom, permisjon, ferie e.l. er heller ikke regnet med i arbeidstida.

### Generelt om grupperingen etter næring, yrke og yrkesstatus

Personer 16 år og over med yrkesaktivitet er gruppert på næring etter arten av virksomheten til den bedrift der den enkelte arbeidet hele tiden eller lengst tid de siste 12 månedene før tellingstidspunktet. Disse personene er videre gruppert på det yrke og den yrkesstatus som de hadde hele tiden eller lengst tid i denne bedriften i 12-månedersperioden.

Personer 16 år og over med yrkesaktivitet siste uka før tellingstidspunktet er gruppert etter den næring og det yrke vedkommende oppgav å ha hatt i den bedriften som den enkelte arbeidet hele tiden eller lengst tid de siste 12 månedene før tellingstidspunktet. Det er således ikke innhentet særskilte oppgaver om de yrkesaktives næring og yrke for den siste uka før tellingstidspunktet.

### Næring

Næringsgrupperingen er foretatt etter 1978-utgaven av Standard for næringsgruppering i offentlig norsk statistikk (Statistisk Sentralbyrå's Håndbøker nr. 9).

Denne standarden er i samsvar med International Standard Industrial Classification of All Economic Activities (ISIC).

I standarden er grupperingssystemet utformet som et femsifret pyramidisk system hvor hvert siffer angir et grupperingsnivå. De fem nivåene er gitt følgende betegnelser:

Næring	1-sifret kode
Næringsområde	2-sifret kode
Næringshovedgruppe	3-sifret kode
Næringsgruppe	4-sifret kode
Næringsundergruppe	5-sifret kode

Næringene på 1-sifret nivå har følgende 9 inndelinger:

1. Jordbruk, skogbruk, fiske og fangst
2. Bergverksdrift
3. Industri
4. Kraft- og vannforsyning
5. Bygge- og anleggsvirksomhet
6. Varehandel, hotell- og restaurantvirksomhet
7. Transport, lagring, post og telekommunikasjoner
8. Bank- og finansieringsvirksomhet, forsikringsvirksomhet, eiendomsdrift og forretningsmessig tjenesteyting
9. Offentlig, sosial og privat tjenesteyting.

En oversikt over den videre inndeling i næringsområder mv. finnes i Standard for næringsgruppering.

Næringsgrupperingen i 1980-tellingen er ikke direkte sammenliknbar med næringsgrupperingen i 1970-tellingen. Årsaken til dette er overgangen til ny standard for næringsgruppering i 1972. I folketellingen 1970 ble næringsgrupperingen foretatt etter 1960-utgaven av Standard for næringsgruppering.

Tabeller med sammenliknbare tall mellom tellingene i 1970 og 1980 vil bli publisert en tid etter kommuneheftene i de såkalte "tabellpakkene". Næringsoppgaver med resultater fra 1970-tellingen gruppert etter 1978-utgaven av Standard for næringsgruppering, vil da bli gitt. I folketellingen 1980 gis det næringsoppgaver ned på næringsgruppe (3-sifret kode).

Yrke

Yrkesgrupperingen er foretatt etter Standard for yrkesgruppering i offentlig norsk statistikk (utgitt av Arbeidsdirektoratet i 1965). Standarden følger i prinsippet 1958-utgaven av International Standard Classification of Occupations (ISCO).

Standarden er bygd opp slik at nær beslektede yrker er ført sammen til såkalte yrkesgrupper, som igjen danner yrkesområder. Disse yrkesområdene er ført sammen til yrkesfelt.

Hvert yrke i klassifiseringen er betegnet med 5-sifret kodenummer:

første siffer angir yrkesfeltet  
 første og annet siffer angir yrkesområde  
 første - tredje siffer angir yrkesgruppe  
 første - femte siffer angir yrke.

Til folketellingen 1980 har Statistisk Sentralbyrå ført nye yrker inn i denne standarden. Den inndelingen i yrkesgrupper som er brukt i 1965-utgaven, er stort sett brukt også her. Videre er en del yrkesgrupper slått sammen og noen er splittet i flere grupper. En ny 3-siffergruppe er tatt med for olje- og gassarbeid. Dessuten er ledende tjenestemenn i kommunal- og fylkeskommunal administrasjon og forvaltning skilt ut som ny gruppe.

Gruppene "Lærere" og "Faglærere i praktiske yrker" er slått sammen til en gruppe.

Oppgaver over yrke er i tellingen gitt med på yrkesgruppe (3-sifret kode).

Yrkesstatus

I tellingen er det brukt følgende tre grupperinger etter yrkesstatus:

1. Fast eller midlertidig ansatt
2. Selvstendig
3. Familiemedlem uten fast lønn i familiebedrift.

Personer (også medeiere) som arbeide i firmaer organisert som aksjeselskap, andelslag eller annen selskapsform med begrenset ansvar, er alltid regnet som ansatte.

En person er regnet som selvstendig dersom vedkommende drev virksomhet alene for egen regning eller sammen med andre med ubegrenset ansvar (f.eks. i ansvarlig selskap).

Gruppen "Familiemedlem uten fast lønn i familiebedrift" omfatter personer som arbeide i familievirksomhet uten fast avtalt lønn og som verken var eier eller medeier i virksomheten. Et familiemedlem uten fast lønn kan imidlertid ha vederlag for arbeidet i form av kost og losji, andel av overskott e.l.

I de tilfelle hvor ektefeller arbeide i felles virksomhet (f.eks. gårdsbruk) som ikke var organisert som aksjeselskap e.l., er den ene ektefellen regnet som selvstendig og den andre som familiemedlem uten fast lønn i familiebedrift, med mindre begge ektefellene var registrert som eiere av virksomheten.

Generelt om oppmøteplass, reisehyppighet, reisetid og transportmåte

Kjennemerkene gjelder personer 16 år og over med yrkesaktivitet i siste uka før tellingstidspunktet.

Reisehyppighet, reisetid og transportmåte gjelder yrkesaktive personer med fast oppmøteplass (se oppmøteplass).

Reisetid og transportmåte gjelder yrkesaktive personer med fast arbeidsreise (se reisehyppighet).

Oppmøteplass

Med oppmøteplass forstår en det stedet hvor vedkommende møtte fram ved arbeidsdagens start.

Personer 16 år og over med yrkesaktivitet siste uka før tellingstidspunktet er gruppert etter kommunen den faste oppmøteplassen lå i (rute 1 og 2 i personskjemaet).

Personer som i denne uka møtte på ulike arbeidssteder, var til sjøs e.l., er ikke regnet å ha fast oppmøteplass (rute 3 i personskjemaet).

Reisehyppighet

Med reisehyppighet forstås en det antall ganger vedkommende reiste fra hjemsted til arbeidssted den siste uka før tellingstidspunktet.

Hjemsted er alltid regnet som den boligadresse vedkommende er registrert bosatt på i folkeregisteret. For personer som bodde midlertidig på f.eks. hybel eller brakke i denne uka, er reisen mellom hybel, brakke og arbeidssted ikke medregnet.

For personer som var registrert bosatt på arbeidsstedet er det regnet hvor mange dager vedkommende var på arbeid siste uka før tellingstidspunktet.

Med "fast arbeidsreise" menes personer med fast oppmøteplass og som reiste minst en gang fra hjemsted til arbeidssted i uka før tellingstidspunktet.

Reisetid

Reisetid er reisetiden fra hjemsted (registrert boligadresse) til arbeidssted. Reisetiden er regnet én vei. I reisetiden er gangtid og ventetid under reisen tatt med. Det samme gjelder faste gjøremål som f.eks. å bringe barn til barnehage, dagmamma e.l. Tilfeldige gjøremål og forsinkelser er ikke regnet med.

For pendlere som bodde midlertidig på f.eks. hybel, brakke e.l., er reisetiden regnet fra hjemstedet og fram til arbeidsstedet.

Transportmåte

Med transportmåte forstås de transportmidler vedkommende til vanlig nyttet én vei fra hjemsted til arbeidssted siste uka før tellingstidspunktet.

For personer som ikke reiste på samme måte hver dag, er det regnet med den reisemåten vedkommende nyttet flest dager.

3.2. Familie og husholdningstype

Grupperingene på familie og husholdningstype refererer seg til tellingstidspunktet den 1. november 1980.

Familie

Til én og samme familie er regnet:

1. Ektepar og eventuelle ugifte barn registrert bosatt i samme privatbolig, aldershjem, pleiehjem, e.l.
2. Far/mor med ugifte barn registrert bosatt i samme privatbolig, aldershjem, pleiehjem, pensjonat, hotell e.l.
3. Hver enkelt person som ikke hører inn under noen av de to gruppene som er spesifisert ovenfor (bl.a. personer uten fast bopel). Disse personene danner således hver for seg egen familie (familie med én person).

I familier med ektepar er også tatt med eventuelle ugifte barn av bare den ene ektefellen og ugifte adoptivbarn og stebarn, men ikke fosterbarn.

Av reglene som er nevnt foran går det fram at personer (f.eks. ektefeller) som ikke var registrert bosatt i samme privatbolig, aldershjem, pleiehjem, e.l., aldri er gruppert under samme familie. Videre går det fram at gifte, separerte, skilte, enker og enkemenn ikke i noen tilfelle er regnet til samme familie som foreldrene. Når f.eks. et ektepar bor sammen med en skilt datter, danner ektefellene egen familie og datteren egen familie. Ellers kan nevnes at ugifte søsken som har felles bolig, der ingen av foreldrene er bosatt, hver for seg er regnet som særskilt familie.

Husholdningstype

Det er skilt mellom to husholdningstyper, nemlig privathusholdning og fellehusholdning.

Gruppen "Privathusholdning" omfatter personer som var registrert som bosatt i privat bolig. Denne husholdningstypen er videre splittet opp etter tallet på familier i husholdningen. Som husholdningsenhet er her regnet bolighusholdning. Denne omfatter alle bosatte i samme bolig. Av dette følger at antall privathusholdninger er det samme som antall boliger i tellingen.

Til felleleshusholdning er regnet forpleide som var registrert bosatt i aldershjem, barnehjem, pleiehjem e.l.

Betjeningspersonale bosatt ved felleleshusholdninger er alltid gruppert under privathusholdning. Det samme gjelder militært personell som var bosatt i militærforlegning.

### 3.3. Boligkjennemerker

Boligkjennemerkene refererer seg til den boligen der den enkelte var registrert bosatt 1. november 1980.

#### Bolig (leilighet mv.)

Med leilighet menes f.eks. rekkehusleilighet, leilighet i tomannsbolig, leilighet i leiegård, blokkleilighet, hybelleilighet og hybel med egen inngang. Enebolig regnes også som leilighet.

Hybler uten egen inngang er som hovedregel ikke regnet som egen leilighet.

I hybelbygg er imidlertid hver enkelt hybel alltid regnet som leilighet. Dette gjelder også når flere hybler har felles gang, hall, bad og/eller kjøkken.

Videre er hybler for sykepleiere, legeboliger og rom som disponeres av privathusholdninger i sykehus, militærforlegninger eller felleleshusholdninger, alltid regnet som egne leiligheter.

Til en bolig er som hovedregel regnet rom som er bygd (eller ombygd) til bruk for én eller flere personer med fellesskap i kost og losji, og hvor det er adkomst til rommene (rommet) uten at en må gå gjennom en annen bolig.

En bolig vil derfor som regel falle sammen med begrepet leilighet.

I enkelte tilfelle vil en bolig omfatte mer enn én leilighet. Dersom f.eks. ugifte barn bor i egen leilighet (hybel med egen inngang e.l.), men på samme adresse som foreldrene, er som hovedregel barna regnet å høre til samme bolig som foreldrene. I dette tilfelle utgjøres boligen av leiligheten som foreldrene bor i og leiligheten barna bor i. Bare dersom barna er registrert som egen familie i folkeregisteret, er leilighetene regnet som særskilte boliger.

Hybler uten egen inngang som ikke ligger i hybelbygg, institusjon e.l. og som bebos av personer som er registrert i folkeregisteret på vedkommende adresse, er alltid regnet til samme bolig som hovedleiligheten.

Med privatbolig er ment boliger som ikke er bebodd av forpleide i aldershjem, barnehjem og andre felleleshusholdninger. Boliger for ansatte (f.eks. sykepleiere) ved institusjoner er således regnet som privatboliger. Det samme gjelder boliger for befal mv. i militærforlegninger.

Det er ikke innhentet oppgaver for boliger som ikke er privatboliger.

I tabellene er "privatboligene" for enkelthets skyld kalt "boliger".

#### Rom

Oppgavene over tall på rom refererer seg til boliger som er med i tellingen, og omfatter beboelsesrom på 6 m<sup>2</sup> eller mer, og som kan nyttes året rundt. Kjøkken, bad, entré, hall, alkove, hems, trimrom, vaskerom og rom som bare nyttes til næringsvirksomhet (f.eks. kontor) er ikke med.

I 1980-tellingen er det ikke innhentet spesifiserte oppgaver over antall rom i boliger med "mer enn 8 rom", slik som det ble gjort i tellingen i 1970.

I oppgavene for "rom i alt" er tallene for antall rom i boliger med mer enn 8 rom derfor beregnet. For hver enkelt kommune er det laget gjennomsnittstall fra 1970-tellingen, (dvs. gjennomsnittlig antall rom i boliger med mer enn 8 rom). Dette gjennomsnittstallet er brukt for å fastlegge antall rom for boliger med mer enn 8 rom i 1980-tellingen.



Areal

Med boligens areal er ment nettoareal. I tillegg til beboelsesrom på 6 m<sup>2</sup> eller mer er også tatt med kjøkken, bad, entré, hall o.l.

Rom som er felles for to eller flere boliger, f.eks. felles gang, hall, bad e.l., er ikke regnet med i arealet.

Eie-/leieform

Som eiere er også regnet personer som eier aksje eller andel som gir boret.

Med "vanlig leiekontrakt" menes at vedkommende leier en bolig av en eier etter de regler og avtaler som følger av husleieloven. Vanlig leieforhold uten skriftlig kontrakt er også regnet med her.

Kjøkken

Med kjøkken menes i tellingen en del av boligen som er avgrenset fra andre deler av den, og hvor det er installert utstyr til matlaging for beboerne. Kjøkkenet kan være et eget rom, men trenger ikke være det.

Dersom flere boliger har felles kjøkken, f.eks. hybler i et hybelbygg, er alle boligene regnet å være uten kjøkken.

I størrelsen på kjøkkenet er også medregnet gulvplass til benker, skap o.l.

Viktigste kilde til oppvarming

Dersom to eller flere kilder er like viktige for boligens oppvarming, er begge (alle) disse regnet med.

Husholdningen disponerer bil

Med å disponere bil menes i tellingen å eie/leie bil eller å ha mulighet til privat bruk av f.eks. firmabil.

Stasjonsvogn og varevogn er regnet som personbil bare dersom den brukes også til privatkjøring.

Hustype

Som hus er som hovedregel regnet bygninger som fra kjeller til loft er atskilt fra andre bygninger.

Hver enkelt blokk er derimot regnet som ett hus, selv om det fra kjeller til loft er skillevegg(er) uten gjennomgang i blokken.

I rekkehus er hele rekken av boliger regnet som ett hus.

Som frittliggende enebolig er regnet enebolig med minst en halv meters avstand til nærmeste hus.

Som hustype "enebolig" er også regnet frittliggende eneboliger som inneholder en hybelleilighet, og/eller der ett eller flere rom er brukt som hybel.

Rekkehus er hus med leiligheter som har minst én vegg eller en del av en vegg felles med en annen leilighet. Hus i kjede er hus som er forbundet med et annet hus med garasje, carport, svalgang o.l. Terrassehus er hus med leiligheter som er bygd sammen i en bakkeskråning, og der flere av leilighetene har hele eller deler av taket til leiligheten under som terrasse.

Horisontalt delt tomannsbolig er hus med to vanlige leiligheter (som kan ha ulik størrelse) og hvor den ene leiligheten ligger i en etasje over den annen.

Annet boligbygg med mindre enn 3 etasjer omfatter også eneboliger med mindre enn en halv meters avstand mellom husene.

Gruppen "forretningsbygg mv." omfatter hus hvor halvparten eller mindre av golvarealet nyttes til privatbolig.

Som bygg for felleleshusholdning er regnet hus hvor det for bosatte og/eller midlertidig tilstedeværende er organisert felleleshusholdning.

Oppgaver over tall på boliger, rom og bosatte i bygg for felleleshusholdning omfatter bare privatboliger, rom og bosatte i disse boligene.

Byggeår

Med byggeår menes det året da minst halvparten av boligene i huset var ferdig til innflytting. Hus som er ombygd, er gruppert etter opprinnelig byggeår.

Gjennomsnittstall

Bosatte pr. bolig er lik tallet på bosatte i privatboliger dividert med tallet på privatboliger.

Rom pr. bolig er lik tallet på rom (kjøkken ikke medregnet) i privatboliger dividert med tallet på disse boligene.

Bosatte pr. rom er lik tallet på bosatte i privatboliger dividert med tallet på rom (kjøkken er ikke medregnet) i privatboliger.

3.4. Inndelingen i grunnkretser

Grunnkretsinnndelingen til bruk i folketellingen er foretatt av Byrået i samarbeid med kommunene og brukere av statistikk på regionalt nivå.

Følgende kriterier er lagt til grunn for utarbeidingen av grunnkretsene:

1. Utgangspunktet for grunnkretsinnndelingen er som regel inndelingen i folketellingskretser i 1970. Dersom inndelingen fra 1970 er endret, er det lagt vekt på at grupper av grunnkretser kan sammenliknes med en eller flere tidligere folketellingskretser.
2. Grunnkretsene er utformet slik at de kan være stabile over en rimelig tidsperiode.
3. Grunnkretsene skal bestå av et sammenhengende geografisk område.
4. Grunnkretsene bør være mest mulig ensartet når det gjelder natur- og næringsgrunnlag, kommunikasjonsforhold og bygningsmessig struktur.
5. Folketall og areal bør ikke variere for sterkt. Folketallet kan variere fra under 100 i sterkt spredtbygde strøk til over 1 000 i de tettest utbygde byområdene.

Fordi grunnkretsinnndelingen skal være mest mulig stabil, er den ikke knyttet sammen med en avgrensning av tettbygde strøk, da disse grensene stadig må endres.

Tettstedsavgrensningen er ført videre uavhengig av grunnkretsinnndelingen. Retningslinjene for tettstedsavgrensningen følger i store trekk den som ble praktisert i 1960 og 1970. Hovedkriteriet ved avgrensningen av tettsted er at avstanden mellom husene i en husklynge ikke skal være over 50 meter, men det er tillatt skjønsmessige avvik for områder som ikke kan eller skal bebygges som f.eks. lagerplasser, idrettsanlegg, parker o.l. Området må ha minst 200 bosatte på tellingstidspunktet.

Det er ikke stilt noe krav om at grensene for grunnkretsene skal falle sammen med grensene for kirkesogn, skole- eller valgkretser.

Opgaver over grunnkretser grupperes også til delområder (bydeler/bygdela). Disse delområdene består vanligvis av 1 000-3 000 personer i spredtbygde strøk og 3 000-5 000 personer i tettbygde strøk. Et delområde kan f.eks. være et område som sogner til et lokalt sentrum i en kommune.

En oversikt som viser forholdet mellom grunnkretser i 1980 og tellingskretser i 1970, er vist i vedlegg 1.

Kart som viser omfanget av grunnkretsene og tettstedsavgrensningene som det blir gitt resultater for i dette heftet, er vist i vedleggene 2 og 3.

For en nærmere orientering om grunnkretsene mv. vises til heftene "Grunnkretser og tettsteder. Dokumentasjon 1980".

## 4. BRUK AV TABELLENE

Dette heftet inneholder tabeller for den enkelte kommune. Tabellene i kommuneheftene er inndelt i seks hovedgrupper.

Tabellene 1-3 gir resultater for enkelte demografiske kjennetegn.

Tabellene 4-10 gir hovedresultater for utdanning, yrke, næring, arbeidstid mv. Tabellene 4-7 refererer seg til de siste 12 månedene før tellingstidspunktet. Tabellene 8-10 gir oppgaver for kjennemerker som knytter seg til siste uka før tellingstidspunktet.

Tabellene 11-18 gir resultater for boligdelen av tellingen.

Tabellene 19-21 gir resultater for familier og privathusholdninger.

Tabellene 22-24 gir hovedresultater for befolkning, yrkesaktivitet og boliger på grunnkrets.

## 5. MERKNADER TIL TABELLENE

Tabell 1:

I tabell 1 har en generelt tatt sikte på å gi tall tilbake til 1801 etter kommuneinndelingen i 1980. Over et så langt tidsrom har det imidlertid skjedd så mange endringer i kommuneinndelingen at det for de fleste kommuner er vanskelig å gi en sammenliknbar tallserie for hele perioden. For de folketellingene hvor det ikke har vært mulig å gi eksakte folketall, inneholder tabellen tall som er beregnet av Norsk Samfunnsvitenskapelig Datatjeneste. Disse tallene er framkommet ved at folketallene for tidligere år er justert på basis av antall personer som blir overført fra en kommune til en annen ved grensereguleringer. Det henvises til NSD for nærmere dokumentasjon.

Øvre Eiker ble egen kommune i 1885 ved deling av Eker herred i to herreder - Øvre Eiker og Nedre Eiker. I 1964 ble en del av Flesberg herred overført til Øvre Eiker.

I tabell 1 gjelder tallene for 1865 og 1875 Haug sogn, Fiskum sogn og Bakke sogn i Eker herred. Tallene for 1946 og tidligere omfatter ikke folketallet (i alt 8 personer pr. 1. november 1960) i området som ble overført fra Flesberg til Øvre Eiker.

1)  
 TABELL 1. FOLKEMENGDEN VED FOLKETELLINGENE 1801 - 1980

ÅR	FOLKE- MENGDE	ÅR	FOLKE- MENGDE	ÅR	FOLKE- MENGDE	ÅR	FOLKE- MENGDE	ÅR	FOLKE- MENGDE	ÅR	FOLKE- MENGDE
1801 ..	(4625)	1835 ..	(5766)	1865 ..	(8056)	1900 ..	7739	1930 ..	10350	1960 ..	12516
1815 ..	(4340)	1845 ..	(6062)	1875 ..	8301	1910 ..	8294	1946 ..	11011	1970 ..	13311
1825 ..	(5308)	1855 ..	(7051)	1890 ..	7393	1920 ..	9526	1950 ..	11564	1980 ..	13768

1) TALLENE I PARENTES ER BEREGNEDE TALL FRA NORSK SAMFUNNSVITENSKAPELIG DATATJENESTE. SE ELLERS MERKNADER TIL TABELL 1 PÅ SIDE 18.

TABELL 2. FOLKEMENGDEN ETTER KJØNN, EKTESKAPELIG STATUS OG ALDER. 1/11 1980

ALDER	I ALT	MENN					KVINNER				
		I ALT	UGIFTE	GIFTE	SEPARERTE		I ALT	UGIFTE	GIFTE	SEPARERTE	
					ENKEMENN	OG SKILTE				ENKER	OG SKILTE
I ALT .....	13768	6890	3014	3399	218	259	6878	2554	3392	687	245
0- 6 ÅR ..	1155	591	591	-	-	-	564	564	-	-	-
7-15 " ..	1853	931	931	-	-	-	922	922	-	-	-
16-19 " ..	838	436	433	3	-	-	402	392	9	-	1
20-24 " ..	1003	514	434	78	-	2	489	290	186	-	13
25-29 " ..	978	501	193	280	-	28	477	85	362	1	29
30-39 " ..	1906	1006	139	787	2	78	900	55	770	4	71
40-49 " ..	1345	680	67	547	5	61	665	16	588	16	45
50-59 " ..	1661	840	80	696	16	48	821	56	658	76	31
60-66 " ..	1058	496	47	409	19	21	562	36	399	103	24
67-69 " ..	455	219	18	177	16	8	236	31	143	51	11
70-79 " ..	1084	499	60	351	79	9	585	71	239	260	15
80 ÅR OG OVER .....	432	177	21	71	81	4	255	36	38	176	5

TABELL 3. FOLKEMENGDEN ETTER TROSSAMFUNN/VIKTIGSTE KILDE TIL LIVSOPPHOLD, KJØNN OG ALDER. 1/11 1980

KJØNN OG ALDER	I ALT	TROSSAMFUNN				VIKTIGSTE KILDE TIL LIVSOPPHOLD				
		DEN NORSKE KIRKE	TROS- SAMFUNN UTENFØR DEN NORSKE KIRKE	IKKE TIL- SLUTTET NØE TROS- SAMFUNN	UOPP- GITT TROS- SAMFUNN	INNTEKT AV EGET ELLER ANDRE PERSONERS ARBEID	PENSJON/ TRYGD	STIPEND, LÅN, FORMUE E.L.	VERNE- PLIKTS-/ SIVIL- TJENESTE	UOPPGITT KILDE TIL LIVSOPP- HOLD
I ALT .....	13768	12194	577	297	700	10131	2585	173	77	802
MENN .....	6890	6093	258	176	363	5286	1110	101	76	317
0- 6 ÅR	591	480	29	9	73	591	-	-	-	-
7-15 "	931	789	38	12	92	931	-	-	-	-
16-19 "	436	407	12	8	9	373	8	13	4	38
20-24 "	514	448	24	24	18	376	12	52	54	20
25-29 "	501	423	20	33	25	449	9	16	10	17
30-39 "	1006	890	36	50	30	927	29	5	3	42
40-49 "	680	613	22	13	32	591	36	2	4	47
50-59 "	840	777	30	8	25	678	89	2	1	70
60-66 "	496	449	19	12	16	313	140	5	-	38
67-69 "	219	198	9	2	10	41	169	-	-	9
70-79 "	499	459	16	4	20	16	455	4	-	24
80 ÅR OG OVER ...	177	160	3	1	13	-	163	2	-	12
KVINNER ..	6878	6101	319	121	337	4845	1475	72	1	485
0- 6 ÅR	564	461	22	10	71	564	-	-	-	-
7-15 "	922	791	40	6	85	922	-	-	-	-
16-19 "	402	365	15	7	15	333	5	11	1	52
20-24 "	489	431	28	14	16	405	19	37	-	28
25-29 "	477	416	22	25	14	407	24	11	-	35
30-39 "	900	800	54	24	22	807	35	6	-	52
40-49 "	665	601	32	13	19	574	39	1	-	51
50-59 "	821	764	26	10	21	546	156	1	-	118
60-66 "	562	510	27	5	20	262	207	3	-	90
67-69 "	236	211	11	2	12	20	202	1	-	13
70-79 "	585	525	33	4	23	5	550	1	-	29
80 ÅR OG OVER ...	255	226	9	1	19	-	238	-	-	17

TABELL 4. PERSONER 16-66 ÅR ETTER YRKESAKTIVITET, ARBEIDSTID, KJØNN OG HØYESTE UTDANNING. 1/11 79 - 31/10 80

KJØNN OG HØYESTE UTDANNING	IKKE YRKESAKTIVE				YRKESAKTIVE						
	I ALT				100-499 TIMER		500-999 TIMER		1 000 TIMER OG OVER		UOPP-GITT ARB.- TID
	I ALT	AV DETTE GIFTE	I ALT		I ALT	AV DETTE GIFTE	I ALT	AV DETTE GIFTE	I ALT	AV DETTE GIFTE	
I ALT .....	8789	2100	1374	6689	1018	509	735	446	4574	3194	362
MENN I ALT .....	4473	492	196	3981	338	79	211	58	3214	2311	218
BARNESKOLENIVÅ, 1-6 ÅR .....	6	-	-	6	-	-	-	-	6	6	-
UNGDOMSSKOLENIVÅ, 7-9 ÅR, I ALT .	2339	333	161	2006	172	54	95	34	1599	1207	140
FOLKESKOLEUTDANNING .....	1104	202	123	902	54	38	33	21	739	605	76
9-ÅRIG UNGDOMSSKOLE .....	361	66	2	295	96	1	35	1	150	48	14
UNGDOMSSKOLENIVÅ ELLERS .....	874	65	36	809	22	15	27	12	710	554	50
GYMNASNIVÅ I, 10 ÅR, I ALT .....	879	65	17	814	68	8	46	8	669	436	31
ALLMENT FAGFELT .....	256	19	7	237	11	3	10	4	210	159	6
INDUSTRI, HÅNDVERK OG TEKNIKK .	325	30	2	295	43	2	23	1	218	89	11
SAMFERDSEL .....	44	3	2	41	3	-	-	-	36	31	2
HELSEVERN .....	1	:	:	:	:	:	:	:	:	:	:
JORDBRUK, SKOGBRUK OG FISKE ...	150	3	3	147	1	1	6	1	132	109	8
TJENESTEYTING OG FORSVAR .....	46	4	2	42	3	2	2	1	34	28	3
GYMNASNIVÅ I ELLERS .....	57	:	:	51	:	:	:	:	38	20	:
GYMNASNIVÅ II, 11-12 ÅR, I ALT ..	702	40	7	662	69	12	42	8	522	320	29
ALLMENT FAGFELT .....	213	18	-	195	41	6	25	5	124	73	5
ADMINISTRASJON OG ØKONOMI .....	78	3	1	75	6	1	3	1	63	39	3
INDUSTRI, HÅNDVERK OG TEKNIKK .	310	17	5	293	19	5	11	1	251	156	12
SAMFERDSEL .....	16	-	-	16	-	-	-	-	14	10	2
HELSEVERN .....	-	-	-	-	-	-	-	-	-	-	-
JORDBRUK, SKOGBRUK OG FISKE ...	49	2	1	47	2	-	2	-	39	17	4
TJENESTEYTING OG FORSVAR .....	30	-	-	30	1	-	-	-	27	22	2
GYMNASNIVÅ II ELLERS .....	6	-	-	6	-	-	1	1	4	3	1
UNIVERSITETS- OG HØGSKOLENIVÅ I, 13-14 ÅR I ALT .....	288	15	3	273	19	2	22	4	221	177	11
UNDERVISNING .....	37	-	-	37	1	-	5	4	31	27	-
ADMINISTRASJON, ØKONOMI, SAMFUNNSVITENSKAP OG JUS .....	44	5	-	39	3	-	2	-	32	22	2
NATURVITENSKAP OG TEKNIKK .....	146	3	-	143	8	2	5	-	124	99	6
HELSEVERN .....	15	-	-	15	-	-	2	-	13	12	-
UNIV.- OG HØGSKOLENIVÅ I ELLERS	46	7	3	39	7	-	8	-	21	17	3
UNIV.- OG HØGSKOLENIVÅ II, III OG FORSKERNIVÅ, OVER 14 ÅR, I ALT ..	181	2	1	179	5	2	5	3	165	141	4
UNDERVISNING .....	46	-	-	46	2	2	3	2	40	35	1
ADMINISTRASJON, ØKONOMI, SAMFUNNSVITENSKAP OG JUS .....	27	-	-	27	1	-	1	-	25	22	-
NATURVITENSKAP OG TEKNIKK .....	48	-	-	48	-	-	-	-	47	41	1
UNIV.- OG HØGSKOLENIVÅ II, III OG FORSKERNIVÅ ELLERS .....	60	2	1	58	2	-	1	1	53	43	2
UOPPGITT, INGEN UTDANNING OG UTDANNING PÅ FØRSKOLENIVÅ .....	78	37	7	41	5	1	1	1	32	24	3
KVINNER I ALT .....	4316	1608	1178	2708	680	430	524	388	1360	883	144
BARNESKOLENIVÅ, 1-6 ÅR .....	3	2	2	1	:	:	:	:	:	:	:
UNGDOMSSKOLENIVÅ, 7-9 ÅR, I ALT .	2610	1177	871	1433	411	269	268	214	655	475	99
FOLKESKOLEUTDANNING .....	1220	654	489	566	156	128	117	98	252	195	41
9-ÅRIG UNGDOMSSKOLE .....	361	140	49	221	113	12	24	6	74	26	10
UNGDOMSSKOLENIVÅ ELLERS .....	1029	383	333	646	142	129	127	110	329	254	48
GYMNASNIVÅ I, 10 ÅR, I ALT .....	989	270	206	719	139	85	141	106	408	224	31
ALLMENT FAGFELT .....	481	149	127	332	61	47	80	71	180	139	11
INDUSTRI, HÅNDVERK OG TEKNIKK .	54	13	10	41	9	2	6	2	25	5	1
SAMFERDSEL .....	24	5	4	19	3	3	4	4	12	6	-
HELSEVERN .....	84	19	18	65	11	11	14	10	37	25	3
JORDBRUK, SKOGBRUK OG FISKE ...	8	2	1	6	1	-	-	-	4	3	1
TJENESTEYTING OG FORSVAR .....	156	38	18	118	22	7	16	7	73	13	7
GYMNASNIVÅ I ELLERS .....	182	44	28	138	32	15	21	12	77	33	8
GYMNASNIVÅ II, 11-12 ÅR, I ALT ..	336	72	43	264	68	30	56	27	131	65	9
ALLMENT FAGFELT .....	168	43	25	125	39	15	28	13	55	30	3
ADMINISTRASJON OG ØKONOMI .....	59	4	1	55	10	2	8	-	36	9	1
INDUSTRI, HÅNDVERK OG TEKNIKK .	10	4	3	6	1	1	1	1	3	1	1
SAMFERDSEL .....	3	-	-	3	1	-	1	-	1	1	-
HELSEVERN .....	49	9	7	40	7	6	11	9	19	13	3
JORDBRUK, SKOGBRUK OG FISKE ...	9	-	-	9	1	-	1	1	6	3	1
TJENESTEYTING OG FORSVAR .....	23	8	5	15	7	5	3	1	5	3	-
GYMNASNIVÅ II ELLERS .....	15	4	2	11	2	1	3	2	6	5	-
UNIVERSITETS- OG HØGSKOLENIVÅ I, 13-14 ÅR, I ALT .....	230	40	32	190	42	30	40	28	105	78	3
UNDERVISNING .....	57	7	7	50	11	10	9	9	30	27	-
ADMINISTRASJON, ØKONOMI, SAMFUNNSVITENSKAP OG JUS .....	78	18	16	60	11	8	14	7	34	19	1
NATURVITENSKAP OG TEKNIKK .....	6	-	-	6	1	-	2	1	3	3	-
HELSEVERN .....	50	6	6	44	8	7	9	8	25	20	2
UNIV.- OG HØGSKOLENIVÅ I ELLERS	39	9	3	30	11	5	6	3	13	9	-
UNIV.- OG HØGSKOLENIVÅ II, III OG FORSKERNIVÅ, OVER 14 ÅR, I ALT ..	89	5	5	84	15	11	16	11	51	32	2
UNDERVISNING .....	62	3	3	59	9	7	13	11	36	22	1
ADMINISTRASJON, ØKONOMI, SAMFUNNSVITENSKAP OG JUS .....	4	-	-	4	1	-	1	-	2	1	-
NATURVITENSKAP OG TEKNIKK .....	4	1	1	3	1	1	-	-	2	-	-
UNIV.- OG HØGSKOLENIVÅ II, III OG FORSKERNIVÅ ELLERS .....	19	1	1	18	4	3	2	-	11	9	1
UOPPGITT, INGEN UTDANNING OG UTDANNING PÅ FØRSKOLENIVÅ .....	59	42	19	17	:	:	:	:	9	8	:

TABELL 5. PERSONER 16 ÅR OG OVER, ETTER YRKESAKTIVITET, ARBEIDSTID, KJØNN OG ALDER. 1/11 79 - 31/10 80

KJØNN OG ALDER	I ALT	IKKE YRKES- AKTIVE	YRKESAKTIVE						PRO- SENT YRKES- AKTIVE
			I ALT	ARBEIDSTID. TIMER					
				100- 499	500- 999	1 000- 1 299	1 300 OG OVER	UOPP- GITT	
I ALT .....	10760	3864	6896	1083	764	530	4123	396	64,1
MENN I ALT .....	5368	1232	4136	382	235	178	3094	247	77,0
16-19 ÅR .....	436	108	328	156	64	22	76	10	75,2
AV DETTE GIFTE .....	3	-	3	-	1	1	1	-	100,0
20-24 ÅR .....	514	41	473	74	53	34	297	15	92,0
AV DETTE GIFTE .....	78	1	77	7	6	3	58	3	98,7
25-29 ÅR .....	501	31	470	10	25	25	389	21	93,8
AV DETTE GIFTE .....	280	6	274	5	5	16	234	14	97,9
30-39 ÅR .....	1006	51	955	30	15	27	831	52	94,9
AV DETTE GIFTE .....	787	22	765	17	6	18	684	40	97,2
40-49 ÅR .....	680	43	637	10	16	18	545	48	93,7
AV DETTE GIFTE .....	547	16	531	9	10	10	462	40	97,1
50-59 ÅR .....	840	95	745	30	16	27	634	38	88,7
AV DETTE GIFTE .....	696	59	637	20	11	19	558	29	91,5
60-66 ÅR .....	496	123	373	28	22	19	270	34	75,2
67-69 ÅR .....	219	145	74	17	8	2	36	11	33,8
70 ÅR OG OVER .....	676	595	81	27	16	4	16	18	12,0
KVINNER I ALT .....	5392	2632	2760	701	529	352	1029	149	51,2
16-19 ÅR .....	402	133	269	150	41	11	55	12	66,9
AV DETTE GIFTE .....	9	3	6	2	-	-	3	1	66,7
20-24 ÅR .....	489	121	368	63	60	40	190	15	75,3
AV DETTE GIFTE .....	186	75	111	22	19	15	49	6	59,7
25-29 ÅR .....	477	172	305	64	63	33	132	13	63,9
AV DETTE GIFTE .....	362	147	215	54	51	26	74	10	59,4
30-39 ÅR .....	900	269	631	156	147	99	191	38	70,1
AV DETTE GIFTE .....	770	242	528	143	132	86	140	27	68,6
40-49 ÅR .....	665	185	480	85	98	82	190	25	72,2
AV DETTE GIFTE .....	588	164	424	79	91	80	154	20	72,1
50-59 ÅR .....	821	366	455	106	79	58	182	30	55,4
AV DETTE GIFTE .....	658	293	365	90	65	47	140	23	55,5
60-66 ÅR .....	562	362	200	56	36	22	75	11	35,6
67-69 ÅR .....	236	201	35	14	4	2	11	4	14,8
70 ÅR OG OVER .....	840	823	17	7	1	5	3	1	2,0

TABELL 6. YRKESAKTIVE 16 ÅR OG OVER, ETTER ALDER OG NÆRING. 1/11 79 - 31/10 80

NÆRING	I ALT	ALDER. ÅR										PROSENT AV DE YRKES- AKTIVE
		16-19	20-24	25-29	30-39	40-49	50-59	60-66	67-69	70 OG OVER		
I ALT .....	6896	597	841	775	1586	1117	1200	573	109	98	100,0	
JORDBRUK .....	469	25	25	30	59	77	119	75	24	35	6,8	
SKOGBRUK .....	52	7	6	2	8	4	5	12	2	6	0,8	
FISKE OG FANGST .....	-	-	-	-	-	-	-	-	-	-	-	
BERGVERKSDRIFT .....	32	1	5	2	6	9	7	2	-	-	0,5	
INDUSTRI I ALT .....	1825	179	214	194	432	278	319	176	18	15	26,5	
PRODUKSJON AV NÆRINGSMIDLER, DRIKKEVARER OG TOBAKKSVARER .....	85	10	14	11	21	8	13	6	-	2	-	
PRODUKSJON AV TEKSTILVARER, BEKLEDNINGSVARER, LÆR OG LÆRVARER ..	59	11	16	8	8	6	8	2	-	-	-	
PRODUKSJON AV TREVARER .....	105	13	11	7	17	13	24	14	1	5	-	
TREFOREDLING, GRAFISK PRODUKSJON OG FORLAGSVIRKSOMHET .....	329	47	40	31	63	45	49	42	7	5	-	
PROD. AV KJEMISKE PROD., MINERAL- OLJE-, KULL-, GUMMI- OG PLASTPROD. .	155	20	26	19	31	21	23	13	2	-	-	
PRODUKSJON AV MINERALSKE PRODUKTER .	199	9	12	13	43	23	59	36	3	1	-	
PRODUKSJON AV METALLER .....	5	-	-	1	1	2	-	1	-	-	-	
PRODUKSJON AV VERKSTEDPRODUKTER ....	887	69	95	104	248	160	142	62	5	2	-	
INDUSTRIPRODUKSJON ELLERS .....	1	-	-	-	-	-	1	-	-	-	-	
KRAFT- OG VANNFORSYNING .....	87	6	12	7	10	18	22	7	5	-	1,3	
BYGGE- OG ANLEGGSVIRKSOMHET .....	649	68	76	80	156	111	108	44	4	2	9,4	
VAREHANDEL .....	943	112	95	93	247	161	151	56	11	17	13,7	
HOTELL- OG RESTAURANTDRIFT .....	113	28	17	15	22	13	6	9	2	1	1,6	
LANDTRANSPORT .....	321	3	25	41	64	47	108	27	4	2	4,7	
SJØTRANSPORT .....	35	2	5	11	7	6	3	-	1	-	0,5	
TRANSPORT ELLERS, LAGRING, POST OG TELEKOMMUNIKASJONER .....	161	12	32	27	35	32	16	6	1	-	2,3	
BANK- OG FINANSIERINGSVIRKSOMHET .....	89	7	20	11	25	17	6	2	-	1	1,3	
FORSIKRINGSVIRKSOMHET, EIENDOMSDRIFT OG FORRETN.MESSIG TJENESTEYTING .....	131	3	20	17	55	19	9	5	1	2	1,9	
OFFENTLIG ADMINISTRASJON, FORSVAR, POLITI OG RETTSVESEN .....	351	22	83	44	68	49	54	21	8	2	5,1	
RENDRASJON OG REINGJØRING .....	37	4	3	6	14	4	3	3	-	-	0,5	
UNDERVISNING OG FORSKNINGSVIRKSOMHET .	424	13	28	49	136	85	70	41	2	-	6,1	
HELSE- OG ANDRE SOSIALTJENESTER .....	770	44	118	96	176	127	125	67	7	10	11,2	
KULTURELL TJ.YTING, UNDERH. OG SPORT .	47	3	1	5	14	5	10	3	4	2	0,7	
PERSONLIG TJENESTEYTING .....	297	53	49	33	44	46	46	12	12	2	4,3	
UOPPGITT NÆRING .....	63	5	7	12	8	9	13	5	3	1	0,9	

TABELL 7. YRKESAKTIVE 16 ÅR OG OVER, ETTER KJØNN, ARBEIDSTID OG NERING/YRKESFELT. 1/11 79 - 31/10 80

	MENN						KVINNER				
	I ALT	I ALT	100- 499 TIMER	500- 999 TIMER	1 000 OG OVER TIMER	UOPP- GITT ARB.- TID	I ALT	100- 499 TIMER	500- 999 TIMER	1 000 OG OVER TIMER	UOPP- GITT ARB.- TID
I ALT .....	6896	4136	382	235	3272	247	2760	701	529	1381	149
<b>NERING</b>											
JORDBRUK .....	469	306	32	25	218	31	163	36	32	84	11
SKOGBRUK .....	52	45	8	9	21	7	7	2	2	2	1
FISKE OG FANGST .....	-	-	-	-	-	-	-	-	-	-	-
BERGVERKSDRIFT .....	32	26	-	-	22	4	6	1	-	5	-
INDUSTRI I ALT .....	1825	1436	131	74	1150	81	389	64	51	257	17
PRODUKSJON AV NÆRINGSMIDLER, DRIKKEVARER OG TOBAKKSVARER .....	85	55	8	3	39	5	30	6	6	16	2
PRODUKSJON AV TEKSTILVARER, BE- KLEDNINGSVARER, LÆR OG LÆRVARER ..	59	16	2	2	8	4	43	4	5	34	-
PRODUKSJON AV TREVARER .....	105	94	9	7	73	5	11	2	5	4	-
TREFØREDLING, GRAFISK PRODUKSJON OG FØRLAGSVIRKSOMHET .....	329	275	58	27	175	15	54	12	6	30	6
PRODUKSJON AV KJEMISKE PRODUKTER, MINERALOLJE-, KULL-, GUMMI- OG PLASTPRODUKTER .....	155	106	10	6	79	11	49	11	6	29	3
PRODUKSJON AV MINERALSKE PRODUKTER .....	199	186	7	6	165	8	13	2	1	10	-
PRODUKSJON AV METALLER .....	5	5	:	:	:	:	-	-	-	-	-
PRODUKSJON AV VERKSTEDPRODUKTER ..	887	698	37	23	606	32	189	27	22	134	6
INDUSTRIPRODUKSJON ELLERS .....	1	1	:	:	:	:	-	-	-	-	-
KRAFT- OG VANNFORSYNING .....	87	76	5	3	64	4	11	3	2	6	-
BYGGE- OG ANLEGGSVIRKSOMHET .....	649	606	63	34	475	34	43	7	9	23	4
VAREHANDEL .....	943	435	44	23	343	25	508	126	84	265	33
HOTELL- OG RESTAURANTDRIFT .....	113	18	3	2	11	2	95	39	15	34	7
LANDTRANSPORT .....	321	299	14	9	260	16	22	3	4	12	3
SJØTRANSPORT .....	35	28	4	-	21	3	7	2	-	5	-
TRANSPORT ELLERS, LAGRING, POST OG TELEKOMMUNIKASJONER .....	161	81	8	2	68	3	80	13	14	50	3
BANK- OG FINANSIERINGSVIRKSOMHET ..	89	36	4	2	29	1	53	6	8	38	1
FORSIKRINGSVIRKSOMHET, EIENDOMS- DRIFT OG FORRETNINGSMESSIG TJENESTEYTING .....	131	79	5	4	68	2	52	12	11	27	2
OFFENTLIG ADMINISTRASJON, FORSVAR, POLITI OG RETTSVESEN .....	351	217	18	17	173	9	134	23	25	77	9
RENOVASJON OG REINGJØRING .....	37	13	2	-	9	2	24	13	7	4	-
UNDERVISNING OG FORSKNINGS- VIRKSOMHET .....	424	162	7	13	136	6	262	63	63	129	7
HELSE- OG ANDRE SOSIALTJENESTER ...	770	98	7	6	78	7	672	199	162	283	28
KULTURELL TJENESTEYTING, UNDERHOLD- NING OG SPORT .....	47	21	5	1	14	1	26	12	8	6	-
PERSONLIG TJENESTEYTING .....	297	114	14	7	90	3	183	68	30	66	19
UOPPGITT NERING .....	63	40	8	4	22	6	23	9	2	8	4
<b>YRKESFELT</b>											
TEKNISK, VITENSKAPELIG, HUMANIS- TISK OG KUNSTNERISK ARBEID .....	1020	458	22	21	407	8	562	112	122	306	22
ADMINISTRASJONS- OG FORVALTNINGS- ARBEID, BEDRIFTS- OG ORGANISASJONS- LEDELSE I ALT .....	283	222	5	6	203	8	61	5	6	48	2
OFFENTLIG ADMINISTRASJONS- OG FORVALTNINGSARBEID .....	68	42	1	-	39	2	26	1	2	23	-
BEDRIFTS- OG ORGANISASJONSLEDELSE	215	180	4	6	164	6	35	4	4	25	2
KONTORARBEID .....	545	107	5	4	98	-	438	66	88	269	15
HANDELSARBEID .....	583	236	24	16	185	11	347	83	64	186	14
JORDBRUKS-, SKOGBRUKS- OG FISKEARBEID .....	479	348	40	34	250	24	131	33	33	53	12
GRUVE- OG SPRENGNINGSARBEID M.M. ..	11	11	-	1	8	2	-	-	-	-	-
TRANSPORT OG KOMMUNIKASJONSARBEID ..	476	398	41	13	326	18	78	18	13	41	6
INDUSTRI-, BYGGE- OG ANLEGG- ARBEID I ALT .....	2157	1899	177	110	1532	80	258	39	25	183	11
JERN- OG METALLVAREARBEID .....	585	559	41	20	476	22	26	4	3	18	1
ELEKTROARBEID .....	294	221	9	5	200	7	73	11	3	57	2
TREARBEID .....	270	267	33	24	201	9	3	:	:	:	:
NÆRINGSMIDDELARBEID .....	44	32	3	2	24	3	12	2	1	8	1
MASKIN- OG MOTORDRIFT .....	133	131	3	11	106	11	2	:	:	:	:
LASTE-, LOSSE- OG LAGERARBEID ...	93	81	6	9	62	4	12	2	-	10	-
INDUSTRI-, BYGGE- OG ANLEGG SARBEID ELLERS .....	738	608	82	39	463	24	130	20	17	87	6
SERVICEARBEID .....	883	142	24	7	98	13	741	300	163	233	45
MILITÆRT ARBEID, UOPPGITT ELLER IKKE IDENTIFISERBART YRKE .....	459	315	44	23	165	83	144	45	15	62	22

TABELL 8. YRKESAKTIVE 16 ÅR OG OVER I ARBEID I UKA 25/10 - 31/10 1980, ETTER KJØNN, ARBEIDSTID I UKA

	OG NÆRING/YRKESFELT										
	I ALT	MENN					KVINNER				
		I ALT	1-19 TIMER	20-29 TIMER	30 TIMER OG OVER	UOPP- GITT	I ALT	1-19 TIMER	20-29 TIMER	30 TIMER OG OVER	UOPP- GITT
I ALT .....	5670	3505	131	110	3116	148	2165	586	420	1085	74
<b>NÆRING</b>											
JORDBUK .....	341	226	14	13	193	6	115	30	18	63	4
SKOGBRUK .....	27	25	2	5	17	1	2	:	:	:	:
FISKE OG FANGST .....	-	-	-	-	-	-	-	-	-	-	-
BERGVERKSDRIFT .....	29	23	-	-	23	-	6	1	1	4	-
INDUSTRI I ALT .....	1530	1218	43	31	1098	46	312	49	54	198	11
PRODUKSJON AV NÆRINGS- MIDLER, DRİKKEVARER OG TOBAKKSVARER .....	69	45	1	2	40	2	24	4	11	9	-
PRODUKSJON AV TEKSTIL- VARER, BEKLEDNINGS- VARER, LÆR OG LÆR- VARER .....	44	13	1	-	10	2	31	2	9	20	-
PRODUKSJON AV TREVARER TREFØREDLING, GRAFISK PRODUKSJON OG FORLAGS- VIRKSOMHET .....	80	72	2	2	65	3	8	4	1	3	-
PRODUKSJON AV KJEMISKE PRODUKTER, MINERALOLJE-, KULL-, GUMMI- OG PLAST- PRODUKTER .....	245	205	18	9	168	10	40	9	4	24	3
PRODUKSJON AV MINERAL- SKE PRODUKTER .....	133	91	3	2	82	4	42	6	6	29	1
PRODUKSJON AV METALLER OG ANLEGGSVIRKSOMHET ELLERS .....	168	157	2	7	142	6	11	2	1	7	1
PRODUKSJON AV VERKSTED- PRODUKTER .....	3	3	:	:	:	:	-	-	-	-	-
INDUSTRIPRODUKSJON ELLERS .....	787	631	16	9	587	19	156	22	22	106	6
KRAFT- OG VANNFORSYNING BYGGE- OG ANLEGGSVIRKSOMHET VAREHANDEL .....	1	1	:	:	:	:	-	-	-	-	-
HOTELL- OG RESTAURANT- DRIFT .....	73	65	1	-	63	1	8	-	3	5	-
LANDTRANSPORT .....	546	511	15	12	468	16	35	11	5	18	1
SJØTRANSPORT .....	791	376	13	2	348	13	415	113	86	200	16
TRANSPORT ELLERS, LAGRING, POST OG TELEKOMMUNIKASJONER BANK- OG FINANSIERINGS- VIRKSOMHET .....	77	12	2	-	10	-	65	16	14	31	4
FORSIKRINGSVIRKSOMHET, EIENDOMS-DRIFT OG FORRETNINGS- MESSIG TJENESTEYTING .....	281	265	9	6	237	13	16	3	7	5	1
OFFENTLIG ADMINISTRASJON, FORSVAR, POLITI OG RETTS- VESEN .....	25	21	1	-	18	2	4	:	:	:	:
RENOVASJON OG REINGJØRING UNDERVISNING OG FORSKNINGS- VIRKSOMHET .....	139	72	2	6	60	4	67	10	9	45	3
HELSE- OG ANDRE SOSIALT- JENESTER .....	71	30	-	1	29	-	41	-	5	34	2
KULTURELL TJENESTEYTING, UNDERHOLDNING OG SPORT PERSONLIG TJENESTEYTING UOPPGITT NÆRING .....	105	66	2	1	62	1	39	8	8	22	1
RENØVASJON OG REINGJØRING UNDERVISNING OG FORSKNINGS- VIRKSOMHET .....	309	195	6	4	164	21	114	21	26	60	7
HELSE- OG ANDRE SOSIALT- JENESTER .....	26	12	1	-	9	2	14	8	4	2	-
KULTURELL TJENESTEYTING, UNDERHOLDNING OG SPORT PERSONLIG TJENESTEYTING UOPPGITT NÆRING .....	364	152	4	23	120	5	212	55	72	83	2
HELSE- OG ANDRE SOSIALT- JENESTER .....	618	86	6	2	72	6	532	187	91	242	12
KULTURELL TJENESTEYTING, UNDERHOLDNING OG SPORT PERSONLIG TJENESTEYTING UOPPGITT NÆRING .....	39	17	2	-	13	2	22	14	3	3	2
PERSONLIG TJENESTEYTING UOPPGITT NÆRING .....	235	102	6	4	91	1	133	55	14	57	7
UOPPGITT NÆRING .....	44	31	2	-	21	8	13	4	-	8	1
<b>YRKESFELT</b>											
TEKNISK, VITENSKAPELIG, HUMANISTISK OG KUNSTNERISK ARBEID .....	878	434	8	30	386	10	444	94	102	241	7
ADMINISTRASJONS- OG FOR- VALTNINGSARBEID, BEDRIFTS- OG ORGANISASJONSLEDELSE I ALT .....	262	207	2	4	197	4	55	9	5	40	1
OFFENTLIG ADMINISTRASJONS- OG FORVALTNINGSARBEID .....	67	41	-	2	37	2	26	4	1	20	1
BEDRIFTS- OG ORGANISASJONS- LEDELSE .....	195	166	2	2	160	2	29	5	4	20	-
KONTORARBEID .....	451	93	2	2	88	1	358	67	61	219	11
HANDELSARBEID .....	490	206	7	-	193	6	284	72	62	136	14
JORDBRUKS-, SKOGBRUKS- OG FISKEARBEID .....	341	261	18	18	214	11	80	22	15	38	5
GRUVE- OG SPRENGNINGS- ARBEID M.M. .....	10	10	-	-	10	-	-	-	-	-	-
TRANSPORT OG KOMMUNIKASJONS- ARBEID .....	416	353	18	11	307	17	63	14	12	36	1
INDUSTRI-, BYGGE- OG ANLEGG- ARBEID I ALT .....	1827	1626	56	36	1481	53	201	19	29	147	6
JERN- OG METALLVAREARBEID ELEKTROARBEID .....	520	499	14	9	461	15	21	2	2	17	-
TREARBEID .....	255	200	5	1	188	6	55	4	3	47	1
NÆRINGSMIDDELARBEID MASKIN- OG MOTOR- DRIFT .....	220	218	13	8	192	5	2	:	:	:	:
LASTE-, LOSSE- OG LAGER- ARBEID .....	39	30	1	1	26	2	9	1	7	1	-
INDUSTRI-, BYGGE- OG ANLEGGARBEID ELLERS SERVICEARBEID .....	122	120	3	1	110	6	2	:	:	:	:
MILITÆRT ARBEID, UOPPGITT ELLER IKKE IDENTIFISERBART YRKE .....	77	68	3	2	63	-	9	-	2	7	-
INDUSTRI-, BYGGE- OG ANLEGGARBEID ELLERS SERVICEARBEID .....	594	491	17	14	441	19	103	11	15	73	4
MILITÆRT ARBEID, UOPPGITT ELLER IKKE IDENTIFISERBART YRKE .....	698	111	11	4	85	11	587	259	124	182	22
IKKE IDENTIFISERBART YRKE .....	297	204	9	5	155	35	93	30	10	46	7



TABELL 9. YRKESAKTIVE 16 ÅR OG OVER MED FAST OPPMØTEPÅSS PÅ ARBEID I UKA 25/10 - 31/10 1980, ETTER TALLET PÅ ARBEIDSREISER, REISETID OG YRKESFELT/OPPMØTEPÅSS

	I ALT REISTE IKKE	REISTE 1 GANG			REISTE 2-3 GANGER			REISTE 4 GANGER ELLER FLERE			UOPP-GITT TALL PÅ REISER	
		REISETID UNDER 45 MIN	REISETID 45 MIN OG OVER	UOPP-GITT	REISETID UNDER 45 MIN	REISETID 45 MIN OG OVER	UOPP-GITT	REISETID UNDER 45 MIN	REISETID 45 MIN OG OVER	UOPP-GITT		
ALT .....	5088	75	127	52	13	422	58	1	3110	614	53	563
<b>YRKESFELT</b>												
TEKN., VITENSK., HUMANISTISK OG KUNSTN. ARBEID ...	805	6	19	7	4	76	10	-	563	72	4	44
OFF. ADM. OG FORVALTN.-ARBEID .....	66	-	2	1	-	1	-	-	48	12	-	2
BEDRIFTS- OG ORG.LEDELSE .....	169	1	-	-	-	5	1	-	117	31	3	11
KONTORARBEID .....	437	7	9	-	-	63	6	-	251	67	3	31
HANDELSARBEID .....	443	2	20	1	2	74	6	-	254	32	5	47
JORDBRUKS-, SKOGBRUKS- OG FISKEARBEID .....	316	3	2	1	1	9	1	-	134	11	17	137
GRUVE OG SPRENGNINGS-ARBEID M.M. ....	9	-	-	2	-	-	-	-	4	3	-	-
TRANSPORT OG KOMMUNIKASJONSARBEID .....	371	6	9	3	-	19	10	-	221	64	5	34
INDUSTRI-, BYGGE- OG ANLEGG SARBEID I ALT .....	1652	31	22	24	5	35	11	1	1145	244	7	127
JERN- OG METALLV.ARBEID .....	480	8	4	2	2	12	2	-	334	86	1	29
ELEKTROARBEID .....	243	6	6	5	1	4	1	-	191	11	1	17
TREARBEID .....	175	3	2	2	1	-	2	-	110	33	-	22
NÆRINGSMIDDELARBEID .....	36	-	-	-	-	3	1	-	22	7	-	3
MASKIN- OG MOTORDRIFT .....	102	1	-	1	-	-	1	1	76	15	-	7
LASTE-, LOSSE- OG LAGERARBEID .....	75	-	-	-	-	3	2	-	53	9	1	7
INDUSTRI-, BYGGE- OG ANLEGG SARBEID ELLERS .....	542	13	10	14	1	13	2	-	359	83	4	43
SERVICEARBEID .....	620	14	36	9	-	126	10	-	302	48	2	73
MILITÆRT ARBEID, UOPPGITT YRKE .....	199	5	8	4	1	14	3	-	71	30	7	56
<b>OPPMØTEPÅSS OG KJØNN</b>												
INNEN BOSTEDSFYLKET .....	4683	40	125	18	8	420	38	-	3086	449	52	447
MENN .....	2745	21	32	8	5	67	8	-	1994	317	30	263
KVINNER .....	1938	19	93	10	3	353	30	-	1092	132	22	184
I BOSTEDSKOMMUNEN .....	2894	17	98	4	6	306	9	-	1913	132	43	366
MENN .....	1558	8	22	-	4	46	3	-	1152	82	23	218
KVINNER .....	1336	9	76	4	2	260	6	-	761	50	20	148
0602 DRAMMEN .....	927	5	15	3	-	44	16	-	605	195	5	39
MENN .....	656	4	6	1	-	9	1	-	461	144	4	26
KVINNER .....	271	1	9	2	-	35	15	-	144	51	1	13
0604 KONGSBERG .....	356	3	6	2	-	28	7	-	248	46	-	16
MENN .....	222	2	2	1	-	6	1	-	175	30	-	5
KVINNER .....	134	1	4	1	-	22	6	-	73	16	-	11
0625 NEDRE EIKER .....	300	7	2	5	1	27	1	-	208	27	4	18
MENN .....	172	4	-	2	-	2	-	-	130	20	3	11
KVINNER .....	128	3	2	3	1	25	1	-	78	7	1	7
0623 MODUM .....	96	2	3	-	-	14	1	-	61	10	-	5
MENN .....	45	-	1	-	-	3	-	-	34	6	-	1
KVINNER .....	51	2	2	-	-	11	1	-	27	4	-	4
0626 LIER .....	72	1	1	1	-	-	2	-	48	18	-	1
MENN .....	61	1	1	1	-	-	1	-	39	17	-	1
KVINNER .....	11	-	-	-	-	-	1	-	9	1	-	-
0605 RINGERIKE .....	9	-	-	-	-	-	2	-	-	7	-	-
MENN .....	9	-	-	-	-	-	2	-	-	7	-	-
KVINNER .....	-	-	-	-	-	-	-	-	-	-	-	-
ANDRE KOMMUNER I FYLKET .....	29	5	-	3	1	1	-	-	3	14	-	2
MENN .....	22	2	-	3	1	1	-	-	3	11	-	1
KVINNER .....	7	3	-	-	-	-	-	-	-	3	-	1
UTENFOR FYLKET .....	269	33	1	30	5	-	19	1	6	159	-	15
MENN .....	210	25	-	29	5	-	11	1	6	125	-	8
KVINNER .....	59	8	1	1	-	-	8	-	-	34	-	7
0301 OSLO .....	148	14	-	8	1	-	12	1	-	105	-	7
MENN .....	108	10	-	8	1	-	6	1	-	78	-	4
KVINNER .....	40	4	-	-	-	-	6	-	-	27	-	3
0219 BÆRUM .....	40	2	-	1	-	-	5	-	-	29	-	3
MENN .....	33	1	-	1	-	-	4	-	-	25	-	2
KVINNER .....	7	1	-	-	-	-	1	-	-	4	-	1
0220 ASKER .....	24	-	1	-	1	-	2	-	5	13	-	2
MENN .....	20	-	-	-	1	-	1	-	5	11	-	2
KVINNER .....	4	-	1	-	-	-	1	-	-	2	-	-
0711 SVELVIK .....	10	-	-	-	2	-	-	-	1	7	-	-
MENN .....	10	-	-	-	2	-	-	-	1	7	-	-
KVINNER .....	-	-	-	-	-	-	-	-	-	-	-	-
ANDRE STEDER UTENFOR FYLKET .....	47	17	-	21	1	-	-	-	-	5	-	3
MENN .....	39	14	-	20	1	-	-	-	-	4	-	-
KVINNER .....	8	3	-	1	-	-	-	-	-	1	-	3
UOPPGITT OPPMØTEPÅSS .....	136	2	1	4	-	2	1	-	18	6	1	101

TABELL 10. YRKESAKTIVE 16 ÅR OG OVER MED FAST ARBEIDSREISE I UKA 25/10 - 31/10 1980, ETTER REISEMÅTE, OPPMØTEPlass, Tallet på arbeidsreiser og reisetid

	I ALT	ETT TRANSPORTMIDDEL						TO ELLER FLERE TRANSPORTMIDLER			UOPP- GITT TRANS- PORT- MIDDEL
		BIL	BUSS	TOG, TRIKK, T-BANE	BÅT	SYKKEL, OVER 10 MIN GANGE	ANNET	BIL OG BUSS/TOG/ TRIKK/ T-BANE/ BÅT	BUSS OG TOG/ TRIKK/ T-BANE/ BÅT	ANDRE KOMBINA- SJONER	
I ALT .....	4450	2409	247	149	1	802	244	111	51	247	189
OPPMØTEPlass, Tallet på arbeidsreiser og reisetid											
OPPMØTEPlass I BOSTEDS- KOMMUNEN .....											
REISTE 1 GANG .....	2511	1120	104	13	1	770	231	15	7	91	159
0-45 MIN .....	108	35	14	-	-	34	5	-	-	5	15
45 MIN OG OVER .....	98	33	13	-	-	33	5	-	-	3	11
UOPPGITT REISETID ...	4	1	-	-	-	1	-	-	-	2	-
REISTE 2-3 GANGER .....	6	1	1	-	-	-	-	-	-	-	4
0-14 MIN .....	315	114	21	2	-	126	22	1	-	14	15
15-29 " .....	203	75	4	-	-	82	22	1	-	5	14
30-44 " .....	80	29	15	1	-	30	-	-	-	4	1
45 MIN OG OVER .....	23	5	2	-	-	13	-	-	-	3	-
UOPPGITT REISETID ...	9	5	-	1	-	1	-	-	-	2	-
REISTE 4 GANGER ELLER FLERE .....	-	-	-	-	-	-	-	-	-	-	-
0-14 MIN .....	2088	971	69	11	1	610	204	14	7	72	129
15-29 " .....	1320	624	19	-	-	354	187	4	-	34	98
30-44 " .....	494	239	36	3	-	179	7	4	2	19	5
45 MIN OG OVER .....	99	37	6	5	-	33	4	3	2	8	1
UOPPGITT REISETID ...	132	60	8	3	1	39	4	2	3	11	1
OPPMØTEPlass UTENFOR BOSTEDSKOMMUNEN .....	43	11	-	-	-	5	2	1	-	-	24
REISTE 1 GANG .....	1907	1270	142	135	-	29	12	95	43	154	27
0-45 MIN .....	80	44	6	8	-	-	-	3	2	9	8
45 MIN OG OVER .....	28	22	2	1	-	-	-	-	1	1	1
UOPPGITT REISETID ...	45	22	4	7	-	-	-	3	1	8	-
REISTE 2-3 GANGER .....	7	-	-	-	-	-	-	-	-	-	7
0-14 MIN .....	163	104	16	5	-	6	1	6	2	20	3
15-29 " .....	20	13	1	-	-	1	1	2	-	1	1
30-44 " .....	53	42	6	-	-	3	-	1	-	1	-
45 MIN OG OVER .....	41	29	2	2	-	-	-	2	1	5	-
UOPPGITT REISETID ...	48	19	7	3	-	2	-	1	1	13	2
REISTE 4 GANGER ELLER FLERE .....	1	1	-	-	-	-	-	-	-	-	-
0-14 MIN .....	1664	1122	120	122	-	23	11	86	39	125	16
15-29 " .....	126	102	2	-	-	12	4	1	-	2	3
30-44 " .....	531	443	26	12	-	5	4	18	5	13	5
45 MIN OG OVER .....	522	345	50	46	-	2	1	37	9	29	3
UOPPGITT REISETID ...	476	227	39	64	-	4	2	30	25	80	5
UOPPGITT OPPMØTEPlass ...	9	5	3	-	-	-	-	-	-	1	-
KJØNN OG ALDER	32	19	1	1	-	3	1	1	1	2	3
MENN .....											
16-19 ÅR .....	2665	1662	87	111	1	331	148	62	31	137	95
20-24 " .....	159	75	18	3	-	31	16	4	2	9	1
25-29 " .....	250	171	8	14	1	17	11	5	3	15	5
30-39 " .....	320	209	7	20	-	27	20	8	4	18	7
40-49 " .....	697	479	16	27	-	61	31	14	1	36	32
50-59 " .....	449	302	11	16	-	55	21	8	6	16	14
60-66 " .....	518	280	18	24	-	82	30	20	10	33	21
67-69 " .....	229	125	6	7	-	50	13	3	5	9	11
70 ÅR OG OVER .....	29	16	2	-	-	5	3	-	-	1	2
KVINNER .....	14	5	1	-	-	3	3	-	-	-	2
16-19 ÅR .....	1785	747	160	38	-	471	96	49	20	110	94
20-24 " .....	133	36	31	3	-	31	6	3	7	8	8
25-29 " .....	235	119	32	7	-	42	4	11	3	17	-
30-39 " .....	217	128	11	5	-	29	13	6	-	18	7
40-49 " .....	434	241	19	8	-	85	24	11	2	24	20
50-59 " .....	337	116	27	7	-	108	24	9	2	18	26
60-66 " .....	291	82	22	5	-	123	12	6	2	16	23
67-69 " .....	115	20	13	3	-	47	8	3	3	9	9
70 ÅR OG OVER .....	18	5	4	-	-	4	4	-	-	-	1
UOPPGITT REISETID ...	5	-	1	-	-	2	1	-	1	-	-

TABELL 11. BOLIGER ETTER HUSTYPE OG TALLET PÅ ROM. BOSATTE ETTER TALLET PÅ ROM I BOLIGEN. 1/11 1980

TALLET PÅ ROM UTENOM KJØKKEN	BOLIGER						BOSATTE	
	I ALT	I VÅNINGSHUS I TILKN. TIL GÅRDSDRIFT OG I FRITTL. ENEBOLIGER	I ANDRE ENE- OG TOMANNS- BOLIGER OG SMÅHUS	I BLOKK, LEIE- GÅRD E.L.	I ANDRE BYGG	I UOPP- GITT HUS- TYPE	I ALT PR. ROM	
ALLE .....	4999	3886	588	36	125	364	13621	0,7
1 ROM .....	189	105	33	12	26	13	283	1,5
MED KJØKKEN								
6 KVM OG OVER .....	85	54	17	4	5	5	130	1,5
MED KJØKKEN								
UNDER 6 KVM .....	63	36	12	5	6	4	104	1,7
UTEN KJØKKEN .....	30	10	3	3	14	-	33	1,1
UOPPGITT .....	11	5	1	-	1	4	16	1,5
2 ROM .....	603	386	144	9	19	45	1133	0,9
MED KJØKKEN								
6 KVM OG OVER .....	488	318	120	7	15	28	935	1,0
MED KJØKKEN								
UNDER 6 KVM .....	96	60	19	2	3	12	166	0,9
UTEN KJØKKEN .....	4	1	2	-	-	1	6	0,8
UOPPGITT .....	15	7	3	-	1	4	26	0,9
3 ROM .....	916	677	180	6	18	35	2108	0,8
4 " .....	1480	1276	143	5	25	31	4483	0,8
5 " .....	794	717	50	1	11	15	2532	0,6
6 " .....	396	365	13	1	5	12	1401	0,6
7 " .....	162	153	6	1	-	2	595	0,5
8 ROM OG OVER .....	155	143	7	-	4	1	574	0,4
UOPPGITT .....	304	64	12	1	17	210	512	-

TABELL 12. BOLIGER ETTER HUSETS BYGGEÅR OG HUSTYPE/EIE-/LEIEFORM. BOSATTE OG ROM, ETTER HUSETS BYGGEÅR. 1/11 1980

	ALLE	HUSETS BYGGEÅR								UOPP- GITT
		1900 OG FØR	1901- 1920	1921- 1940	1941- 1945	1946- 1950	1951- 1960	1961- 1970	1971- 1980	
BOLIGER I ALT .....	4999	638	447	678	65	321	812	773	929	336
HUSTYPE										
I VÅNINGSHUS .....	777	300	125	118	25	19	50	44	81	15
I FRITTLIGGENDE ENEBOLIG ..	3109	247	217	401	26	228	612	646	697	35
I REKKEHUS, TERR.HUS E.L. .	189	5	8	3	2	2	23	28	109	9
I HORIZONTALT DELT TOMANNSBOLIG .....	214	20	36	46	1	28	55	15	9	4
I ANNET BYGG UNDER 3 ETG. .	185	33	33	48	4	19	30	9	5	4
I BLOKK, LEIEGÅRD E.L. ....	36	6	2	7	1	5	7	1	2	5
I FORRETNINGSBYGG .....	93	12	8	31	2	5	11	10	6	8
I BYGG FOR FELLES- HUSHOLDNING .....	32	1	3	-	1	1	3	3	4	16
I UOPPGITT HUSTYPE .....	364	14	15	24	3	14	21	17	16	240
EIE-/LEIEFORHOLD TIL BOLIGEN										
EIES I ALT .....	3244	376	256	391	35	208	590	612	742	34
PRIVAT .....	3116	369	249	379	33	199	564	581	709	33
GJENNOM BORETTSLAG E.L. .	128	7	7	12	2	9	26	31	33	1
LEIES I ALT .....	1273	221	159	245	23	96	183	138	166	42
VED VANLIG LEIEKONTRAKT .	500	80	67	120	7	36	66	40	56	28
SOM TJENESTEBOLIG .....	209	19	30	33	-	14	36	35	31	11
FOR ET AVGRENSET TIDSRUM.	51	7	3	9	-	3	5	8	13	3
PÅ ANDRE VILKÅR .....	513	115	59	83	16	43	76	55	66	-
UOPPGITT .....	482	41	32	42	7	17	39	23	21	260
BOSATTE I ALT .....	13621	1584	1118	1669	172	772	2173	2516	3052	565
BOSATTE PR. BOLIG .....	2,7	2,5	2,5	2,5	2,6	2,4	2,7	3,3	3,3	1,7
ROM I ALT .....	18893	2395	1722	2488	238	1170	3197	3246	4054	383
ROM PR. BOLIG .....	4,0	3,8	3,9	3,7	3,7	3,7	4,0	4,3	4,4	3,2
BOSATTE PR. ROM .....	0,7	0,6	0,6	0,7	0,7	0,7	0,7	0,8	0,7	0,6

TABELL 13. BOLIGER ETTER VIKTIGSTE KILDE TIL OPPVARMING OG BYGGEÅR/INSTALLASJON AV PIPE. BOSATTE ETTER BOLIGENS VIKTIGSTE KILDE TIL OPPVARMING. 1/11 1980

	EN KILDE VIKTIGST						TO ELLER FLERE LIKEVERDIGE KILDER					UOPP- GITT OPP- VARM- INGS- KILDE
	ALLE	SEN- TRAL- VARME	ELEK- TRISKE OVNER E.L.	OVNER FOR FLY- TENDE BRENSSEL	OVNER FOR FAST BRENSSEL	OVNER FOR FAST BRENSSEL	ALLE	EL. OVNER OG OVNER FOR FAST BRENSSEL	EL. OVNER OG OVNER FOR FLY- TENDE BREN- SEL	OVNER FOR FAST OG FLY- TENDE BRENSSEL	EL. OVNER OG OVNER FOR FAST TENDE BRENSSEL	
BOLIGER I ALT .....	4999	3483	532	556	1516	879	1223	253	233	510	227	293
BYGGEÅR												
1900 OG FØR .....	638	455	23	38	150	244	169	35	22	81	31	14
1901 - 1920 .....	447	305	29	32	117	127	131	34	23	52	22	11
1921 - 1940 .....	678	467	64	49	205	149	204	43	36	90	35	7
1941 - 1945 .....	65	47	5	7	12	23	16	3	1	8	4	2
1946 - 1950 .....	321	234	27	24	135	48	79	14	9	45	11	8
1951 - 1960 .....	812	571	83	64	304	120	227	36	33	113	45	14
1961 - 1970 .....	773	603	129	73	326	75	161	21	47	64	29	9
1971 - 1980 .....	929	707	149	243	238	77	215	62	55	50	48	7
UOPPGITT .....	336	94	23	26	29	16	21	5	7	7	2	221
PIPE												
MED PIPE .....	4625	3333	478	460	1516	879	1223	253	233	510	227	69
UTEN PIPE .....	141	136	47	89	-	-	-	-	-	-	-	5
UOPPGITT .....	233	14	7	7	-	-	-	-	-	-	-	219
BOSATTE I ALT .....	13621	9695	1561	1552	4268	2314	3429	678	711	1346	694	497
BOSATTE PR. BOLIG .	2,7	2,8	2,9	2,8	2,8	2,6	2,8	2,7	3,1	2,6	3,1	1,7
ROM I ALT .....	18893	13708	2474	2089	5766	3379	4935	1009	973	1946	1008	250
ROM PR. BOLIG .....	4,0	4,0	4,7	3,8	3,9	3,9	4,1	4,1	4,2	3,9	4,5	3,7
BOSATTE PR. ROM ...	0,7	0,7	0,6	0,7	0,7	0,7	0,7	0,7	0,7	0,7	0,7	0,6

TABELL 14. BOLIGER ETTER SANITÆRUTSTYR OG TALLET PÅ ROM. BOSATTE ETTER BOLIGENS SANITÆRUTSTYR. 1/11 1980

TALLET PÅ ROM UTENOM KJØKKEN	MED BAD						UTEN BAD					UOPP- GITT OM BAD
	ALLE	ALLE	WC I BOLI- GEN	WC UTENFOR BOLI- GEN	ANNET AV- TREDE	UOPP- GITT AV- TREDE	ALLE	WC I BOLI- GEN	WC UTENFOR BOLI- GEN	ANNET AV- TREDE	UOPP- GITT AV- TREDE	
BOLIGER I ALT .....	4999	3804	3554	69	122	59	905	182	215	483	25	290
1 ROM .....	189	72	66	1	4	1	109	10	53	43	3	8
MED KJØKKEN												
6 KVM OG OVER .....	85	28	28	-	-	-	55	5	26	22	2	2
MED KJØKKEN												
UNDER 6 KVM .....	63	35	32	1	2	-	24	3	9	11	1	4
UTEN KJØKKEN .....	30	4	3	-	1	-	25	1	16	8	-	1
UOPPGITT .....	11	5	3	-	1	1	5	1	2	2	-	1
2 ROM .....	603	284	250	19	11	4	301	68	88	137	8	18
MED KJØKKEN												
6 KVM OG OVER .....	488	224	197	17	7	3	254	59	71	118	6	10
MED KJØKKEN												
UNDER 6 KVM .....	96	55	50	2	3	-	35	7	13	15	-	6
UTEN KJØKKEN .....	4	-	-	-	-	-	4	1	2	1	-	-
UOPPGITT .....	15	5	3	-	1	1	8	1	2	3	2	2
3 ROM .....	916	659	597	18	31	13	241	49	50	138	4	16
4 " .....	1480	1335	1261	18	42	14	131	33	9	84	5	14
5 " .....	794	730	702	3	18	7	51	10	4	36	1	13
6 " .....	396	362	349	6	4	3	29	6	5	18	-	5
7 " .....	162	147	137	-	7	3	12	4	-	8	-	3
8 ROM OG OVER .....	155	146	143	1	1	1	8	-	2	6	-	1
UOPPGITT .....	304	69	49	3	4	13	23	2	4	13	4	212
BOSATTE I ALT .....	13621	11307	10666	165	330	146	1837	382	412	1007	36	477
BOSATTE PR. BOLIG .....	2,7	3,0	3,0	2,4	2,7	2,5	2,0	2,1	1,9	2,1	1,4	1,6
BOSATTE PR. ROM .....	0,7	0,7	0,7	0,7	0,7	0,6	0,7	0,7	0,8	0,7	0,6	0,6
ROM PR. BOLIG .....	4,0	4,3	4,3	3,4	3,9	4,1	2,9	3,0	2,3	3,1	2,7	3,5

TABELL 15. BOLIGER, ROM OG BOSATTE, ETTER HUSTYPE. 1/11 1980

ALLE	VÅ- NING- HUS I TILKN. TIL GÅRDS- DRIFT	FRITT- LIGG- ENDE- BOLIG	REKKEHUS, TERRASSEHUS, HUS I KJEDE, VERTIKALT DELT TOMANNS- BOLIG	HORI- SON- TALT DELT TO- MANNS- BOLIG	ANNET BOLIGBYGG MED FÆRRE ENN 3 ETASJER	BLOKK, LEIEGÅRD ELLER ANNET BOLIGBYGG MED 3 ETASJER EL. FLERE	FOR- RET- NING- BYGG MV.	BYGG FOR FEL- LES- HUS- HOLD- NING	UOPP- GITT HUS- TYPE	
BOLIGER I ALT ....	4999	777	3109	189	214	185	36	93	32	364
BOSATTE I ALT ....	13621	2111	8995	574	518	461	58	216	47	641
BOSATTE PR. BOLIG	2,7	2,7	2,9	3,0	2,4	2,5	1,6	2,3	1,5	1,8
ROM I ALT .....	18893	3346	12758	680	648	536	86	291	46	502
ROM PR. BOLIG ....	4,0	4,4	4,2	3,7	3,1	2,9	2,5	3,3	2,3	3,3
BOSATTE PR. ROM ..	0,7	0,6	0,7	0,8	0,8	0,9	0,7	0,7	0,8	0,6

TABELL 16. BOLIGER ETTER EIE-/LEIEFORM OG AREAL. BOSATTE ETTER EIE-/LEIEFORHOLD TIL BOLIGEN. 1/11 1980

AREAL	ALLE	BOLIGEN EIES			BOLIGEN LEIES					UOPPGITT EIE-/ LEIE- FORM
		ALLE PRIVAT	GJENNOM BORETT- LAG E.L.		ALLE	VED VANLIG LEIE- KONTRAKT	SOM TJENESTE- BOLIG	FOR ET AVGRENET TIDSRUM	PÅ ANDRE VILKÅR	
BOLIGER I ALT ....	4999	3244	3116	128	1273	500	209	51	513	482
UNDER 30 KVM ...	143	24	24	-	102	59	13	3	27	17
30- 39 KVM ....	177	58	56	2	101	58	9	2	32	18
40- 49 " ....	227	78	77	1	132	71	11	7	43	17
50- 59 " ....	363	180	175	5	155	80	16	6	53	28
60- 79 " ....	825	518	496	22	271	94	39	11	127	36
80- 99 " ....	1243	958	904	54	256	75	59	8	114	29
100-129 " ....	951	793	759	34	137	31	32	5	69	21
130 KVM OG OVER.	660	556	547	9	86	10	21	7	48	18
UOPPGITT AREAL .	410	79	78	1	33	22	9	2	-	298
BOSATTE I ALT ....	13621	9737	9367	370	3060	1130	630	137	1163	824
BOSATTE PR. BOLIG.	2,7	3,0	3,0	2,9	2,4	2,3	3,0	2,7	2,3	1,7
ROM I ALT .....	18893	14134	13600	534	4016	1317	749	156	1793	743
ROM PR. BOLIG ....	4,0	4,4	4,4	4,2	3,2	2,7	3,6	3,1	3,5	3,2
BOSATTE PR. ROM ..	0,7	0,7	0,7	0,7	0,8	0,8	0,8	0,9	0,6	0,6

TABELL 17. BOLIGER, BOSATTE OG ROM, ETTER BOSATTE PR. ROM I BOLIGEN. 1/11 1980

ALLE	BOSATTE PR. ROM UTENOM KJØKKEN										
	UNDER 0,25	0,25- 0,49	0,50- 0,74	0,75- 0,99	1,00- 1,24	1,25- 1,49	1,50- 1,74	1,75- 1,99	2,00 OG OVER	UOPP- GITT	
BOLIGER I ALT .....	4999	135	843	1555	605	1039	250	134	6	128	304
BOSATTE I ALT .....	13621	160	1433	3663	2181	3414	1155	568	42	493	512
BOSATTE PR. BOLIG .....	2,7	1,2	1,7	2,4	3,6	3,3	4,6	4,2	7,0	3,9	1,7
ROM I ALT .....	18893	837	4064	6313	2787	3388	898	367	24	215	-
ROM PR. BOLIG .....	4,0	6,2	4,8	4,1	4,6	3,3	3,6	2,7	4,0	1,7	-



TABELL 20. FAMILIER OG PERSONER I PRIVATHUSHOLDNINGER, ETTER FAMILIETYPE OG EIE-/LEIEFORHOLD TIL BOLIGEN/  
TALLET PÅ ROM I BOLIGEN. 1/11 1980

	I ALT		FAMI- LIER MED EN PER- SON	FAMILIER MED TO ELLER FLERE PERSONER							
	FAMI- LIER	PER- SONER		I ALT		EKTE- PAR UTEN UGIFTE BARN	EKTEPAR MED UGIFTE BARN		MOR ELLER FAR MED UGIFTE BARN		FAM. MED UOPP- GITT FAM.- TYPE
				FAMI- LIER	PER- SONER		FAMI- LIER	PER- SONER	FAMI- LIER	PER- SONER	
I ALT .....	5465	13621	1678	3787	11943	1147	2207	8565	409	1018	24
<b>EIE-/LEIEFORHOLD TIL BOLIGEN</b>											
EIES I ALT .....	3575	9737	816	2759	8921	779	1718	6715	252	622	10
PRIVAT .....	3436	9367	780	2656	8587	746	1659	6484	241	585	10
GJENNOM BORETTSLAG E.L. ...	139	370	36	103	334	33	59	231	11	37	-
LEIES I ALT .....	1392	3060	563	829	2497	263	424	1610	138	350	4
VED VANLIG LEIEKONTRAKT ..	550	1130	254	296	876	86	137	517	71	181	2
SOM TJENESTEBOLIG .....	227	630	56	171	574	33	111	439	26	66	1
FOR ET AVGRENSET TIDSRUM .	59	137	21	38	116	10	25	90	2	4	1
PÅ ANDRE VILKÅR .....	556	1163	232	324	931	134	151	564	39	99	-
UOPPGITT .....	498	824	299	199	525	105	65	240	19	46	10
<b>TALLET PÅ ROM I BOLIGEN</b>											
<b>UTENOM KJØKKEN</b>											
1 ROM .....	198	283	146	52	137	14	18	65	19	42	1
MED KJØKKEN											
6 KVM OG OVER .....	88	130	59	29	71	9	6	21	13	30	1
MED KJØKKEN											
UNDER 6 KVM .....	68	104	48	20	56	5	9	34	6	12	-
UTEN KJØKKEN .....	31	33	30	1	3	-	1	3	-	-	-
UOPPGITT .....	11	16	9	2	7	-	2	7	-	-	-
2 ROM .....	641	1133	335	306	798	141	109	387	56	129	-
MED KJØKKEN											
6 KVM OG OVER .....	516	935	262	254	673	116	95	339	43	102	-
MED KJØKKEN											
UNDER 6 KVM .....	106	166	62	44	104	22	12	40	10	20	-
UTEN KJØKKEN .....	4	6	2	2	4	-	-	-	2	4	-
UOPPGITT .....	15	26	9	6	17	3	2	8	1	3	-
3 ROM .....	1004	2108	362	642	1746	296	261	951	82	195	3
4 " .....	1631	4483	332	1299	4151	352	806	3086	137	352	4
5 " .....	887	2532	174	713	2358	175	478	1856	55	141	5
6 " .....	430	1401	55	375	1346	75	272	1121	28	75	-
7 " .....	191	595	40	151	555	24	113	469	13	33	1
8 ROM OG OVER .....	170	574	28	142	546	19	112	473	10	28	1
UOPPGITT .....	313	512	206	107	306	51	38	157	9	23	9

TABELL 21. TALLET PÅ PRIVATHUSHOLDNINGER MED UTVALGTE KJENNETEGN FOR BOLIGSTANDARD, OG DISPONERING AV  
PERSONBIL. BOSATTE I SLIKE HUSHOLDNINGER, ETTER ALDER. 1/11 1980

	ALLE	WC I BOLIGEN	BAD I BOLIGEN	TELEFON I BOLIGEN	BRENSEL- ØVN I BOLIGEN	BOLIG- EN BYGGET ETTER 1945	HUSHOLD- NINGEN EIER OVER I BOLIGEN	KJØKKEN 6 KVM OG OVER I BOLIGEN	BIL DIS- PONERES AV HUS- HOLDNINGEN
PRIVATHUSHOLDNINGER ...	4999	3777	3804	2410	4415	2835	3244	4349	3401
BOSATTE .....	13621	11141	11307	6849	12485	8513	9737	12431	10777
0-19 ÅR .....	3846	3368	3413	1882	3574	2674	2872	3602	3435
20-39 " .....	3887	3255	3300	1711	3539	2586	2659	3561	3424
40-59 " .....	2991	2530	2572	1654	2756	1974	2410	2773	2481
60-69 " .....	1481	1071	1131	777	1375	786	1057	1319	950
70-79 " .....	1043	687	682	613	921	382	557	876	397
80 ÅR OG OVER .....	373	230	209	212	320	111	182	300	90
BOSATTE PR. BOLIG .....	2,7	2,9	3,0	2,8	2,8	3,0	3,0	2,9	3,2
ROM PR. BOLIG .....	4,0	4,3	4,3	4,5	4,1	4,2	4,4	4,2	4,4
BOSATTE PR. ROM .....	0,7	0,7	0,7	0,6	0,7	0,7	0,7	0,7	0,7
HUSHOLDNINGER HVOR FOREKOMST AV KJENNETEGNET IKKE ER OPPGITT .....	-	305	290	355	241	336	482	331	403

TABELL 22. FOLKEMENGDEN ETTER ALDER, KJØNN OG TYPE BOLIGSTRØK/GRUNNKRETS. 1/11 1980

I ALT	ALDER. ÅR											
	0-6	7-15	16-19	20-24	25-29	30-49	50-59	60-66	67-69	70-79	80 OG OVER	
KOMMUNEN .....	13768	1155	1853	838	1003	978	3251	1661	1058	455	1084	432
MENN .....	6890	591	931	436	514	501	1686	840	496	219	499	177
KVINNER .....	6878	564	922	402	489	477	1565	821	562	236	585	255
TYPE BOLIGSTRØK OG KJØNN												
TETTBYGDE STRØK .....	10239	860	1387	614	731	752	2446	1253	760	326	792	318
MENN .....	5103	434	714	323	379	377	1266	625	352	156	350	127
KVINNER .....	5136	426	673	291	352	375	1180	628	408	170	442	191
2121 DARBU .....	320	21	42	22	24	18	89	36	27	6	28	7
MENN .....	158	9	16	12	12	9	49	21	11	3	12	4
KVINNER .....	162	12	26	10	12	9	40	15	16	3	16	3
2122 VESTFOSSEN .....	2540	211	333	139	151	192	615	295	197	87	243	77
MENN .....	1258	101	174	77	76	94	318	148	88	39	112	31
KVINNER .....	1282	110	159	62	75	98	297	147	109	48	131	46
2123 HOKKSUND .....	6470	557	882	408	504	479	1534	822	454	201	429	200
MENN .....	3236	279	456	216	266	243	796	406	210	101	188	75
KVINNER .....	3234	278	426	192	238	236	738	416	244	100	241	125
2124 SKOTSELV .....	909	71	130	45	52	63	208	100	82	32	92	34
MENN .....	451	45	68	18	25	31	103	50	43	13	38	17
KVINNER .....	458	26	62	27	27	32	105	50	39	19	54	17
SPREDTBYGDE STRØK .....	3508	293	463	224	268	223	801	405	298	129	291	113
MENN .....	1778	156	217	113	132	123	417	215	144	63	149	49
KVINNER .....	1730	137	246	111	136	100	384	190	154	66	142	64
UOPPGITT BOLIGSTRØK .....	21	2	3	-	4	3	4	3	-	-	1	1
1)												
GRUNNKRETS OG KJØNN												
01 FISKUM .....	1038	79	138	67	67	62	266	113	86	30	97	33
MENN .....	531	40	61	37	35	36	146	60	40	15	46	15
KVINNER .....	507	39	77	30	32	26	120	53	46	15	51	18
0101 LURDALEN .....	49	2	-	3	4	4	15	6	3	2	9	1
MENN .....	30	2	-	2	2	2	10	3	3	1	4	1
KVINNER .....	19	-	-	1	2	2	5	3	-	1	5	-
0102 SKOGEN .....	175	16	34	18	9	10	53	12	9	3	8	3
MENN .....	89	8	17	11	4	5	29	4	4	1	5	1
KVINNER .....	86	8	17	7	5	5	24	8	5	2	3	2
0103 MUGGERUD .....	184	10	23	10	11	13	40	15	20	6	25	11
MENN .....	95	1	13	6	6	9	21	8	9	5	13	4
KVINNER .....	89	9	10	4	5	4	19	7	11	1	12	7
0104 DARBU .....	545	38	75	35	40	31	139	73	40	14	47	13
MENN .....	269	20	28	17	21	16	76	42	17	5	21	6
KVINNER .....	276	18	47	18	19	15	63	31	23	9	26	7
0105 GUNHILDRUD .....	85	13	6	1	3	4	19	7	14	5	8	5
MENN .....	48	9	3	1	2	4	10	3	7	3	3	3
KVINNER .....	37	4	3	-	1	-	9	4	7	2	5	2
02 VESTFOSSEN .....	3481	300	449	188	226	268	821	385	288	125	327	104
MENN .....	1732	152	228	102	107	132	429	192	134	58	155	43
KVINNER .....	1749	148	221	86	119	136	392	193	154	67	172	61
0201 HALS/SKARA .....	323	27	39	12	37	31	64	49	27	8	26	3
MENN .....	162	14	22	6	13	18	32	25	17	2	12	1
KVINNER .....	161	13	17	6	24	13	32	24	10	6	14	2
0202 FLESAKER .....	374	19	50	30	25	23	101	42	25	13	34	12
MENN .....	178	10	21	17	15	9	49	21	9	6	14	7
KVINNER .....	196	9	29	13	10	14	52	21	16	7	20	5
0203 ISLAND .....	828	67	96	40	48	77	176	105	72	33	82	32
MENN .....	414	38	48	16	25	41	89	52	39	13	40	13
KVINNER .....	414	29	48	24	23	36	87	53	33	20	42	19
0204 VESTFOSSEN .....	631	53	94	27	30	40	153	69	47	32	66	20
MENN .....	309	24	49	17	13	16	84	36	13	18	29	10
KVINNER .....	322	29	45	10	17	24	69	33	34	14	37	10
0205 RØKKEBERG .....	801	83	100	55	50	58	205	80	59	19	73	19
MENN .....	400	38	55	31	25	30	110	38	26	8	36	3
KVINNER .....	401	45	45	24	25	28	95	42	33	11	37	16
0206 SVENSRUD .....	2	-	-	-	-	-	-	-	1	-	1	-
MENN .....	2	-	-	-	-	-	-	-	1	-	1	-
KVINNER .....	-	-	-	-	-	-	-	-	-	-	-	-
0207 HØRNE .....	320	35	51	14	19	23	79	20	31	11	27	10
MENN .....	161	18	25	8	10	10	41	11	14	6	12	6
KVINNER .....	159	17	26	6	9	13	38	9	17	5	15	4
0209 BREKKE .....	202	16	19	10	17	16	43	20	26	9	18	8
MENN .....	106	10	8	7	6	8	24	9	15	5	11	3
KVINNER .....	96	6	11	3	11	8	19	11	11	4	7	5
03 HOKKSUND VEST .....	2742	243	381	175	226	219	641	292	189	87	191	98
MENN .....	1395	124	191	102	109	110	333	149	91	45	101	40
KVINNER .....	1347	119	190	73	117	109	308	143	98	42	90	58
0302 VARLO .....	425	31	59	29	44	29	80	52	33	18	39	11
MENN .....	213	14	24	16	22	15	39	27	15	9	28	4
KVINNER .....	212	17	35	13	22	14	41	25	18	9	11	7
0305 RØREN/ÅSGÅRD .....	247	23	43	14	15	12	71	24	15	8	16	6
MENN .....	127	13	19	10	9	6	37	12	6	3	10	2
KVINNER .....	120	10	24	4	6	6	34	12	9	5	6	4
0306 RØREN .....	916	93	149	64	71	93	233	92	49	20	41	11
MENN .....	484	52	84	36	31	48	122	48	26	10	20	7
KVINNER .....	432	41	65	28	40	45	111	44	23	10	21	4

1) FOR FULLSTENDIG GRUNNKRETSNAVN, SE VEDLEGG 1.



TABELL 22 (FORTS.)

I ALT	ALDER. ÅR											
	0-6	7-15	16-19	20-24	25-29	30-49	50-59	60-66	67-69	70-79	80 OG OVER	
0307 SEMSMOEN/SUNDMOEN	780	74	87	48	65	59	182	66	49	25	64	61
MENN .....	385	37	43	29	31	29	91	37	22	14	29	23
KVINNER .....	395	37	44	19	34	30	91	29	27	11	35	38
0308 KANTUM/HOEN	374	22	43	20	31	26	75	58	43	16	31	9
MENN .....	186	8	21	11	16	12	44	25	22	9	14	4
KVINNER .....	188	14	22	9	15	14	31	33	21	7	17	5
04 HOKKSUND ØST	4508	367	617	290	346	304	1072	619	326	147	297	123
MENN .....	2232	182	320	142	192	158	553	305	146	70	122	42
KVINNER .....	2276	185	297	148	154	146	519	314	180	77	175	81
0401 HOKKSUND OMEGN	244	9	42	25	19	11	66	29	13	9	16	5
MENN .....	125	4	25	11	10	6	30	18	7	5	8	1
KVINNER .....	119	5	17	14	9	5	36	11	6	4	8	4
0402 ULLERN/HOBELSTAD	326	28	40	13	19	19	85	41	29	16	24	12
MENN .....	146	14	25	4	12	10	43	17	7	4	6	4
KVINNER .....	180	14	15	9	7	9	42	24	22	12	18	8
0403 VENDELBOG	366	32	42	22	24	27	87	55	27	11	29	10
MENN .....	199	20	26	12	16	11	50	24	8	9	17	6
KVINNER .....	167	12	16	10	8	16	37	31	19	2	12	4
0404 SENTRUM NORD/HELL	402	38	44	26	39	28	80	57	34	15	26	15
MENN .....	210	17	28	14	22	12	43	31	20	5	11	7
KVINNER .....	192	21	16	12	17	16	37	26	14	10	15	8
0405 GAMLE HOKKSUND/LE	796	63	83	62	86	54	158	116	78	27	49	20
MENN .....	390	32	37	38	42	30	81	52	39	13	21	5
KVINNER .....	406	31	46	24	44	24	77	64	39	14	28	15
0406 HOKKSUND SENTRUM/	610	51	72	40	37	43	134	71	51	24	65	22
MENN .....	281	22	38	19	23	20	72	33	18	10	21	5
KVINNER .....	329	29	34	21	14	23	62	38	33	14	44	17
0407 LOESMOEN NORD	1047	104	200	53	63	69	304	124	41	27	49	13
MENN .....	539	54	102	21	35	34	158	67	22	16	25	5
KVINNER .....	508	50	98	32	28	35	146	57	19	11	24	8
0408 LOESMOEN SYD	322	19	43	22	32	26	63	61	21	2	23	10
MENN .....	147	9	15	9	17	18	28	31	9	1	8	2
KVINNER .....	175	10	28	13	15	8	35	30	12	1	15	8
0409 SEM	130	7	16	9	9	7	26	23	11	10	6	6
MENN .....	65	3	8	5	4	5	12	13	3	5	3	4
KVINNER .....	65	4	8	4	5	2	14	10	8	5	3	2
0410 GRESSBANEN/AKER	265	16	35	18	18	20	69	42	21	6	10	10
MENN .....	130	7	16	9	11	12	36	19	13	2	2	3
KVINNER .....	135	9	19	9	7	8	33	23	8	4	8	7
05 SKOTSELV	1978	164	265	118	134	122	447	249	169	66	171	73
MENN .....	991	92	131	53	68	64	222	134	85	31	75	36
KVINNER .....	987	72	134	65	66	58	225	115	84	35	96	37
0501 SØNJU/SLUTEN	85	7	11	6	3	4	14	15	8	3	8	6
MENN .....	40	4	7	1	1	3	7	8	3	1	4	1
KVINNER .....	45	3	4	5	2	1	7	7	5	2	4	5
0502 BØRGE	173	12	22	5	19	10	36	31	11	4	16	7
MENN .....	92	6	10	3	11	7	17	18	7	1	10	2
KVINNER .....	81	6	12	2	8	3	19	13	4	3	6	5
0503 SKOTSELV	661	61	79	25	40	50	146	69	62	33	73	23
MENN .....	329	37	41	11	20	26	75	34	29	13	31	12
KVINNER .....	332	24	38	14	20	24	71	35	33	20	42	11
0504 STORMOEN/BAKKE	403	27	69	32	31	14	101	42	36	9	33	9
MENN .....	196	14	32	12	15	7	49	23	18	6	14	6
KVINNER .....	207	13	37	20	16	7	52	19	18	3	19	3
0505 FJERDINGSTAD	242	19	22	21	19	10	54	33	17	9	21	17
MENN .....	126	11	10	11	10	6	28	19	9	6	7	9
KVINNER .....	116	8	12	10	9	4	26	14	8	3	14	8
0506 DRAMDAL	254	19	43	18	13	22	58	29	24	5	12	11
MENN .....	127	11	22	9	5	11	28	15	13	3	4	6
KVINNER .....	127	8	21	9	8	11	30	14	11	2	8	5
0507 SKAR	160	19	19	11	9	12	38	30	11	3	8	-
MENN .....	81	9	9	6	6	4	18	17	6	1	5	-
KVINNER .....	79	10	10	5	3	8	20	13	5	2	3	-
UOPPGITT BOSTED	21	2	3	-	4	3	4	3	-	-	1	1

TABELL 23. YRKESAKTIVE 16 ÅR OG OVER, ETTER NÆRING, KJØNN OG TYPE BOLIGSTRØK/GRUNNKRETS. 1/11 1980

I ALT	JORD- BRUK, SKOG- BRUK, FISKE OG FANGST	INDU- STRI OG BERG- VERKS- DRIFT	KRAFT- OG VANN- FOR- SYNING	BYGGE- OG ANLEGG- VIRK- SOMHET	VARE- HANDEL, HOTELL- OG RES- TAURANT- VIRKSOM- HET	TRANSPORT, LAGRING, POST OG TELE- KOMMUNI- KASJONER	BANK-, FI- NANS- OG FORSIK- RINGSVIRK- SOMHET, EIEND.- DRIFT OG FORR.MESS. TJ.YTING	OFFENT- LIG, SOCIAL OG PRIVAT TJE- NESTE- YTING	UOPP- GIT NÆRING	
KOMMUNEN .....	6896	530	1861	87	649	1059	518	220	1926	46
MENN .....	4136	359	1463	76	606	455	409	115	625	28
KVINNER .....	2760	171	398	11	43	604	109	105	1301	18
TYPE BOLIGSTRØK OG KJØNN										
TETTBYGDE STRØK .....	5132	107	1475	71	506	818	414	173	1541	27
MENN .....	3061	75	1165	62	470	353	336	94	490	16
KVINNER .....	2071	32	310	9	36	465	78	79	1051	11
2121 DARBU .....	168	9	45	1	19	23	13	4	54	-
MENN .....	104	7	35	1	19	8	12	4	18	-
KVINNER .....	64	2	10	-	-	15	1	-	36	-
2122 VESTFOSSEN .....	1213	26	401	17	97	187	80	43	358	4
MENN .....	709	18	312	17	91	84	62	23	101	1
KVINNER .....	504	8	89	-	6	103	18	20	257	3
2123 HOKKSUND .....	3303	61	896	50	344	530	290	121	994	17
MENN .....	1989	43	713	41	317	226	236	64	337	12
KVINNER .....	1314	18	183	9	27	304	54	57	657	5
2124 SKOTSELV .....	448	11	133	3	46	78	31	5	135	6
MENN .....	759	7	105	3	43	35	26	3	34	3
KVINNER .....	189	4	28	-	3	43	5	2	101	3
SPREDTBYGDE STRØK .....	1756	423	384	16	141	241	103	46	383	19
MENN .....	1069	284	296	14	134	102	73	20	134	12
KVINNER .....	687	139	88	2	7	139	30	26	249	7
UOPPGITT BOLIGSTRØK .....	8	-	2	-	2	-	1	1	2	-
1)										
GRUNNKRETS OG KJØNN										
01 FISKUM .....	506	92	116	3	52	67	31	10	129	6
MENN .....	319	66	95	3	51	23	27	7	43	4
KVINNER .....	187	26	21	-	1	44	4	3	86	2
0101 LURDALEN .....	24	-	11	-	4	1	2	-	6	-
MENN .....	16	-	9	-	4	-	2	-	1	-
KVINNER .....	8	-	2	-	-	1	-	-	5	-
0102 SKOGEN .....	81	8	21	-	8	21	7	1	14	1
MENN .....	46	5	17	-	8	3	5	-	7	1
KVINNER .....	35	3	4	-	-	18	2	1	7	-
0103 MUGGERUD .....	91	23	22	-	7	12	3	1	20	3
MENN .....	58	15	18	-	7	8	3	-	6	1
KVINNER .....	33	8	4	-	-	4	-	1	14	2
0104 DARBU .....	278	47	60	2	29	31	18	7	82	2
MENN .....	176	36	49	2	28	11	16	6	26	2
KVINNER .....	102	11	11	-	1	20	2	1	56	-
0105 GUNHILDRUD .....	32	14	2	1	4	2	1	1	7	-
MENN .....	23	10	2	1	4	1	1	1	3	-
KVINNER .....	9	4	-	-	-	1	-	-	4	-
02 VESTFOSSEN .....	1679	142	506	28	122	246	114	55	457	9
MENN .....	993	96	388	26	114	113	85	27	141	3
KVINNER .....	686	46	118	2	8	133	29	28	316	6
0201 HALS/SKARA .....	174	13	51	1	11	18	15	7	57	1
MENN .....	99	9	38	1	10	9	9	1	22	-
KVINNER .....	75	4	13	-	1	9	6	6	35	1
0202 FLESAKER .....	196	17	49	4	18	24	16	7	60	1
MENN .....	110	12	37	4	16	10	10	7	13	1
KVINNER .....	86	5	12	-	2	14	6	-	47	-
0203 ISLAND .....	397	26	119	6	30	52	29	15	116	4
MENN .....	225	18	90	6	28	20	23	7	33	-
KVINNER .....	172	8	29	-	2	32	6	8	83	4
0204 VESTFOSSEN .....	285	10	95	6	24	45	19	6	80	-
MENN .....	166	6	72	6	24	22	14	1	21	-
KVINNER .....	119	4	23	-	-	23	5	5	59	-
0205 RØKKEBERG .....	379	12	132	3	26	67	22	13	103	1
MENN .....	232	8	106	3	24	31	19	8	32	1
KVINNER .....	147	4	26	-	2	36	3	5	71	-
0206 SVENSRUD .....	1	-	-	-	1	-	-	-	-	-
MENN .....	1	-	-	-	1	-	-	-	-	-
KVINNER .....	-	-	-	-	-	-	-	-	-	-
0207 HORNE .....	141	36	39	1	5	24	8	5	21	2
MENN .....	90	24	30	-	5	15	5	2	8	1
KVINNER .....	51	12	9	1	-	9	3	3	13	1
0209 BREKKE .....	106	28	21	7	7	16	5	2	20	-
MENN .....	70	19	15	6	6	6	5	1	12	-
KVINNER .....	36	9	6	1	1	10	-	1	8	-
03 HOKKSUND VEST .....	1401	97	381	28	146	204	115	44	380	6
MENN .....	831	62	295	23	134	84	91	23	115	4
KVINNER .....	570	35	86	5	12	120	24	21	265	2
0302 VARLO .....	223	45	68	2	20	25	12	8	42	1
MENN .....	133	27	51	1	20	11	10	5	7	1
KVINNER .....	90	18	17	1	-	14	2	3	35	-

1) FOR FULLSTENDIG GRUNNKRETSNAVN, SE VEDLEGG 1.

TABELL 23 (FORTS.)

I ALT	JORD- BRUK, SKOG- BRUK, FISKE OG FANGST	INDU- STRI- OG BERG- VERKS- DRIFT	KRAFT- OG VANN- FOR- SYNING	BYGGE- OG ANLEGG- VIRK- SOMHET	VARE- HANDEL, HOTELL- OG RES- TAURANT- VIRKSOM- HET	TRANSPORT, LAGRING, POST OG TELE- KOMMUNI- KASJONER	BANK-, FI- NANS- OG FORSIK- RINGSVIRK- SOMHET, EIEND.- DRIFT OG FORR.MESS. TJ.YTING	OFFENT- LIG, SOCIAL OG PRIVAT TJE- NESTE- YTING	UOPP- GITT NERING	
0305 RØREN/ÅSGÅRD .....	120	26	30	3	10	14	4	3	30	-
MENN .....	73	17	25	3	9	4	2	2	11	-
KVINNER .....	47	9	5	-	1	10	2	1	19	-
0306 RØREN .....	473	3	141	12	59	69	36	12	140	1
MENN .....	287	1	110	11	54	32	26	7	45	1
KVINNER .....	186	2	31	1	5	37	10	5	95	-
0307 SEMSMOEN/SUNDMOEN	387	17	98	7	34	67	32	14	116	2
MENN .....	221	13	74	5	31	26	29	5	38	-
KVINNER .....	166	4	24	2	3	41	3	9	78	2
0308 KANTUM/HOEN .....	198	6	44	4	23	29	31	7	52	2
MENN .....	117	4	35	3	20	11	24	4	14	2
KVINNER .....	81	2	9	1	3	18	7	3	38	-
04 HOKKSUND ØST .....	2316	68	600	24	230	391	197	95	695	16
MENN .....	1398	45	485	20	213	169	158	48	248	12
KVINNER .....	918	23	115	4	17	222	39	47	447	4
0401 HOKKSUND OMEGN ...	136	22	24	1	13	35	8	9	22	2
MENN .....	74	12	19	1	12	13	4	2	9	2
KVINNER .....	62	10	5	-	1	22	4	7	13	-
0402 ULLERN/HOBDELSTAD	150	3	33	2	16	17	10	9	59	1
MENN .....	88	1	29	1	14	6	7	5	25	-
KVINNER .....	62	2	4	1	2	11	3	4	34	1
0403 VENDELBOG .....	178	1	36	3	20	35	23	10	50	-
MENN .....	113	1	30	3	20	15	19	8	17	-
KVINNER .....	65	-	6	-	-	20	4	2	33	-
0404 SENTRUM NORD/HELLE	215	10	69	3	7	39	11	6	70	-
MENN .....	134	8	58	3	7	19	10	2	27	-
KVINNER .....	81	2	11	-	-	20	1	4	43	-
0405 GAMLE HOKKSUND/LER	438	6	105	6	60	70	34	18	136	3
MENN .....	266	6	89	5	57	35	23	8	40	3
KVINNER .....	172	-	16	1	3	35	11	10	96	-
0406 HOKKSUND SENTRUM/F	283	1	66	2	27	58	27	18	83	1
MENN .....	165	1	53	2	25	23	23	10	28	-
KVINNER .....	118	-	13	-	2	35	4	8	55	1
0407 LØESMOEN NORD ....	506	-	160	1	42	69	45	16	170	3
MENN .....	314	-	129	1	37	36	38	10	60	3
KVINNER .....	192	-	31	-	5	33	7	6	110	-
0408 LØESMOEN SYD .....	185	2	46	3	20	37	18	4	53	2
MENN .....	107	2	38	3	18	9	14	2	19	2
KVINNER .....	78	-	8	-	2	28	4	2	34	-
0409 SEM .....	73	12	18	-	5	14	8	2	14	-
MENN .....	43	7	10	-	5	5	8	-	8	-
KVINNER .....	30	5	8	-	-	9	-	2	6	-
0410 GRESSBANEN/AKER ..	152	11	43	3	20	17	13	3	38	4
MENN .....	94	7	30	1	18	8	12	1	15	2
KVINNER .....	58	4	13	2	2	9	1	2	23	2
05 SKØTSELV .....	986	131	256	4	97	151	60	15	263	9
MENN .....	589	90	198	4	92	66	48	9	77	5
KVINNER .....	397	41	58	-	5	85	12	6	186	4
0501 SØNJU/SLUTEN .....	39	8	6	-	6	7	1	3	8	-
MENN .....	24	6	4	-	5	2	-	3	4	-
KVINNER .....	15	2	2	-	1	5	1	-	4	-
0502 BØRGE .....	94	21	18	1	12	8	5	1	27	1
MENN .....	62	18	14	1	11	3	4	1	9	1
KVINNER .....	32	3	4	-	1	5	1	-	18	-
0503 SKØTSELV .....	315	9	95	2	27	57	22	3	93	7
MENN .....	184	8	70	2	26	25	20	3	27	3
KVINNER .....	131	1	25	-	1	32	2	-	66	4
0504 STORMOEN/BAKKE ...	205	43	44	-	17	27	15	3	56	-
MENN .....	115	23	38	-	17	11	9	-	17	-
KVINNER .....	90	20	6	-	-	16	6	3	39	-
0505 FJERDINGSTAD .....	122	25	35	-	9	17	3	2	30	1
MENN .....	76	20	25	-	9	10	2	1	8	1
KVINNER .....	46	5	10	-	-	7	1	1	22	-
0506 DRAMDAL .....	135	14	41	1	17	19	5	3	35	-
MENN .....	78	8	34	1	15	9	5	1	5	-
KVINNER .....	57	6	7	-	2	10	-	2	30	-
0507 SKAR .....	76	11	17	-	9	16	9	-	14	-
MENN .....	50	7	13	-	9	6	8	-	7	-
KVINNER .....	26	4	4	-	-	10	1	-	7	-
UOPPGITT BUSTED .....	8	-	2	-	2	-	1	1	2	-

TABELL 24. TALLET PÅ PRIVATHUSHOLDNINGER MED UTVALGTE KJENNETEGN FOR BOLIGSTANDARD, OG DISPONERING AV PERSONBIL. BOLIGSTRØK/GRUNNKRETS. 1/11 1980

	ALLE	WC I BOLIGEN	WC UTENFOR BOLIGEN	ANNET AVTREDE	BAD I BOLIGEN	TELEFON I BOLIGEN	PIPE I BOLIGEN	BOLI- GEN BYGGET ETTER 1945	HUS- HOLD- NINGEN EIER BOLIGEN	KJØKKEN 6 KVM OG OVER I BOLIGEN	BIL DIS- PONERES AV HUS- HOLD- NINGEN
KOMMUNEN .....	4999	3777	299	618	3804	2410	4625	2835	3244	4349	3401
TYPE BOLIGSTRØK											
TETTBYGDE STRØK .....	3688	2940	247	296	2925	1720	3421	2278	2433	3216	2515
2121 DARBU .....	120	79	6	31	85	51	113	82	72	107	80
2122 VESTFOSSEN ..	944	718	70	100	729	460	896	526	619	817	631
2123 HOKKSUND .....	2267	1888	150	116	1850	1039	2085	1505	1519	1997	1577
2124 SKOTSELV .....	357	255	21	49	261	170	327	165	223	295	227
SPREDTBYGDE STRØK ..	1299	832	51	321	873	688	1200	552	809	1128	881
UOPPGITT BOLIGSTRØK 1)	12	5	1	1	6	2	4	5	2	5	5
GRUNNKRETS											
01 FISKUM .....	389	242	14	106	261	202	360	199	237	330	263
0101 LURDALEN .....	23	12	2	8	14	15	22	6	10	20	16
0102 SKUGEN .....	59	33	2	18	35	24	53	36	39	42	42
0103 MUGGERUD .....	68	34	3	21	35	29	60	23	40	51	39
0104 DARBU .....	205	138	7	53	151	107	193	119	127	185	142
0105 GUNHILDRUD ..	34	25	-	6	26	27	32	15	21	32	24
02 VESTFOSSEN .....	1298	946	86	190	964	648	1235	670	828	1140	877
0201 HALS/SKARA ..	115	90	6	15	90	64	110	72	74	104	94
0202 FLESAKER .....	145	121	6	11	123	93	142	80	96	129	101
0203 ISLAND .....	311	220	28	47	228	145	299	152	204	274	206
0204 VESTFOSSEN ..	246	167	21	36	172	115	228	133	148	199	152
0205 RØKKEBERG ..	288	223	16	33	222	136	273	143	187	257	187
0206 SVENSRUD .....	2	-	-	2	1	-	2	-	2	2	1
0207 HORNE .....	113	80	6	21	81	52	108	58	72	103	82
0209 BREKKE .....	78	45	3	25	47	43	73	32	45	72	54
03 HOKKSUND VEST ...	940	752	44	87	743	419	864	604	651	820	662
0302 VARLO .....	149	101	7	31	106	73	135	57	101	127	98
0305 RØREN/ÅSGÅRD	92	57	4	22	58	44	80	37	56	78	59
0306 RØREN .....	291	261	8	11	260	107	276	228	233	262	215
0307 SEMSMOEN/SUND	261	211	13	17	197	117	236	168	158	224	194
0308 KANTUM/HOEN .	147	122	12	6	122	78	137	114	103	129	96
04 HOKKSUND ØST ....	1610	1322	123	84	1297	766	1467	1020	1040	1417	1103
0401 HOKKSUND ØMEG	84	67	2	10	62	51	76	53	56	75	60
0402 ULLERN/HOBDEL	98	91	2	2	87	69	89	75	78	87	74
0403 VENDELBOG ..	134	105	10	13	98	57	127	87	101	123	86
0404 SENTRUM NORD/	148	119	18	7	120	70	133	69	73	131	105
0405 GAMLE HOKKSUN	290	235	26	11	228	137	269	167	182	253	180
0406 HOKKSUND SENT	248	189	29	16	182	125	216	92	131	210	142
0407 LOESMOEN NORD	349	302	23	6	301	147	314	301	234	306	267
0408 LOESMOEN SYD	119	106	4	6	102	48	113	78	83	110	85
0409 SEM .....	46	34	2	6	36	23	40	23	30	37	32
0410 GRESSBANEN/AK	94	74	7	7	81	39	90	75	72	85	72
05 SKOTSELV .....	750	510	31	150	533	373	695	337	486	637	491
0501 SØNJU/SLUTEN	34	19	-	11	22	21	31	10	23	29	21
0502 BØRGE .....	68	41	2	22	48	37	65	24	43	62	49
0503 SKOTSELV .....	273	167	20	54	170	120	242	101	153	212	163
0504 STORMOEN/BAKK	139	99	6	29	107	69	135	67	95	125	95
0505 FJERDINGSTAD	94	66	1	21	66	43	88	48	65	81	60
0506 ØRAMDAL .....	89	74	2	7	76	52	84	51	63	78	62
0507 SKAR .....	53	44	-	6	44	31	50	36	44	50	41
UOPPGITT BOSTED .....	12	5	1	1	6	2	4	5	2	5	5

1) FOR FULLSTENDIG GRUNNKRETSNAVN, SE VEDLEGG 1.



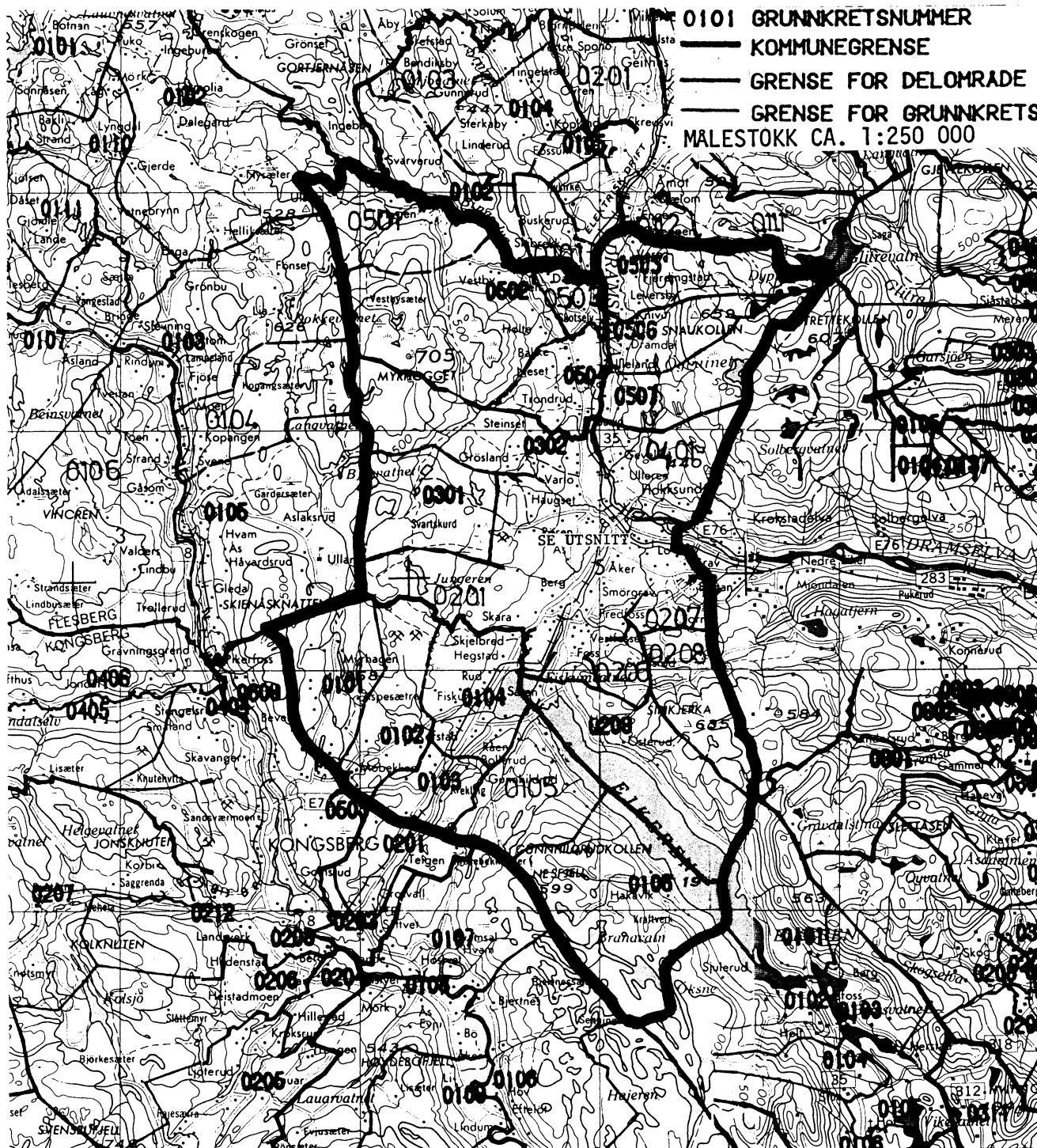
OVERSIKT SOM VISER HVILKEN KOMMUNE OG FOLKETELLINGSKRETS 1)  
GRUNNKRETSENE I 1980 TILHØRTE VED FOLKE- OG BOLIGTELLINGEN I 1970

GRUNNKRETS 1980	KOMM 1970	---FOLKETELLINGSKRETS 1970---	
		HEL KRETS	DEL AV KRETS
0101 LURDALEN	0624	1	
0102 SKOGEN	0624	2	
0103 MUGGERUD	0624	3	
0104 DARBU	0624	4,31	
0105 GUNHILDRUD	0624	6	
0106 MASTEBOGEN	0624	5	
0201 HALS/SKARA	0624		12-13
0202 FLESAKER	0624		9,12-13
0203 ISLAND	0624	8	9-10
0204 VESTFOSSEN	0624		9-10,12
0205 RØKKEBERG	0624	11	10,14
0206 SVENSRUD	0624		14
0207 HORNE	0624		15
0208 SIRIKIRKE	0624		14
0209 BREKKE	0624	7	
0301 HIMSJØ	0624		UBEBODD
0302 VARLO	0624		16,19-20
0303 ORMÅSEN	0624		UBEBODD
0304 BREIDABLIKK	0624		19-20
0305 RØREN/RSGÅRD	0624		19-20
0306 RØREN	0624		16,19
0307 SEMSMOEN/SUNDMOEN	0624		16,19
0308 KANTUM/HOEN	0624		16,20
0401 HOKKSUND OMEGN	0624		18
0402 ULLERN/HOBELSTAD	0624		17-18
0403 VENDELBOG	0624		17
0404 SENTRUM NORD/HELLEFOSS	0624		16,20
0405 GAMLE HOKKSUND/LERBERG	0624		17-18
0406 HOKKSUND SENTRUM/FROGNES	0624		16
0407 LOESMOEN NORD	0624		16
0408 LOESMOEN SYD	0624		16
0409 SEM	0624		14,16,18
0410 GRESSBANEN/AKER	0624		14-16,18
0501 SØNJU/SLUTEN	0624	29-30	
0502 BORGE	0624	28	
0503 SKOTSELV	0624	27	25
0504 STORMOEN/BAKKE	0624	26	25
0505 FJERDINGSTAD	0624		23
0506 DRAMDAL	0624	22,24	23
0507 SKAR	0624	21	

1) OVERSIKTEN ER FORELØPIG OG KAN INNEHOLDE FEIL. ENDELIG UTGAVE VIL FORELIGGE I EGET DOKUMENTASJONSHEFTE: 'GRUNNKRETSENE OG TETTSTEDER. DOKUMENTASJON 1980'.



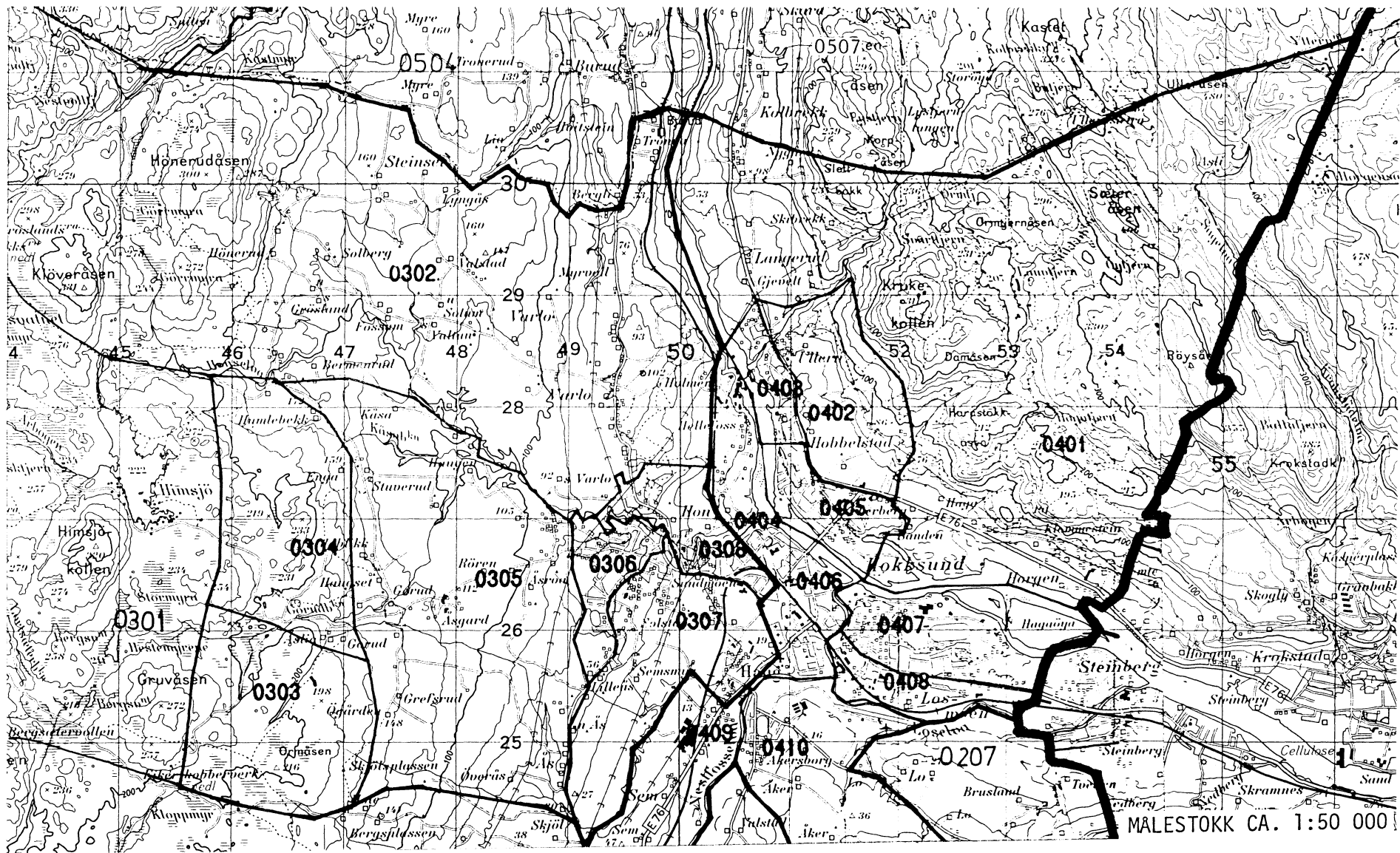
# 0624 ØVRE EIKER





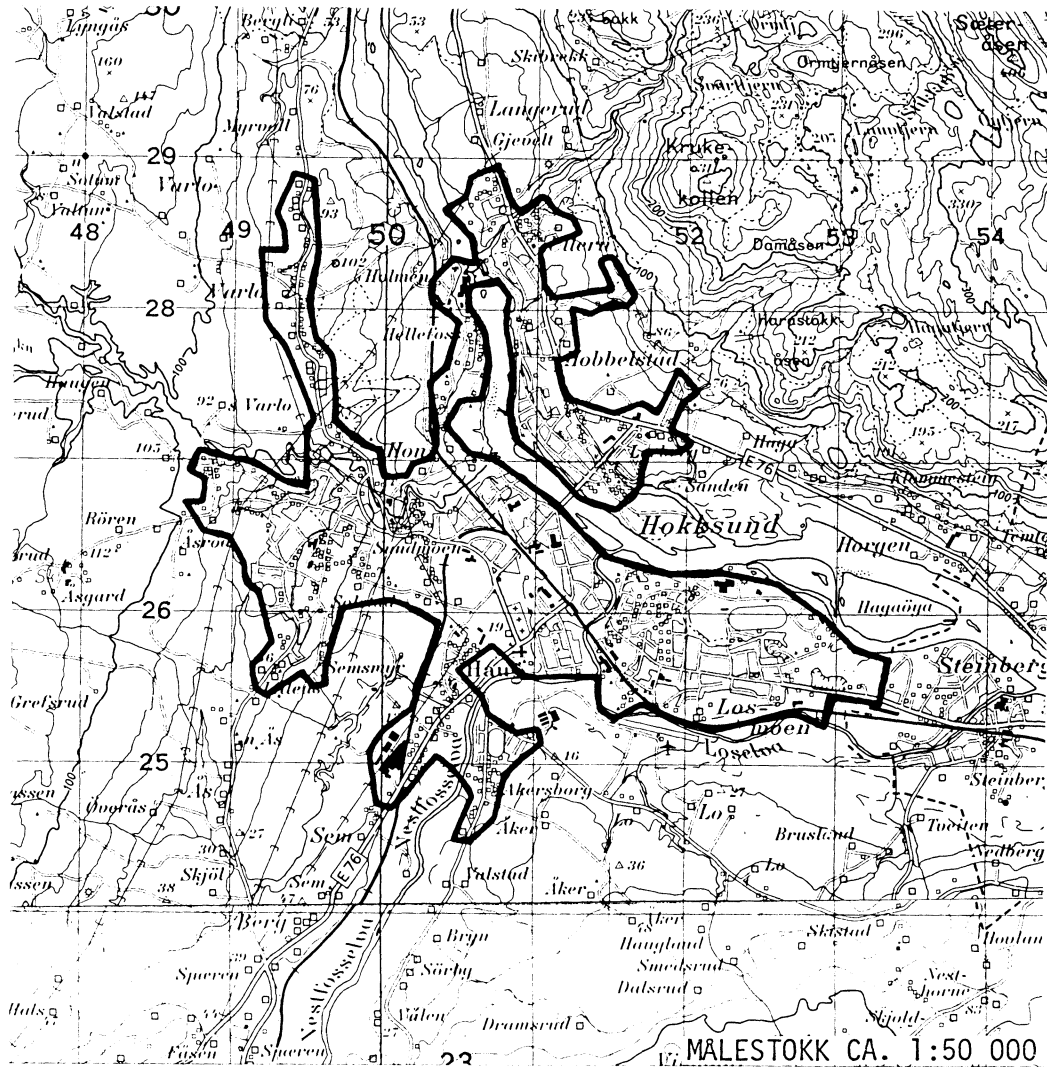


# UTSNITT AV KRETSKART

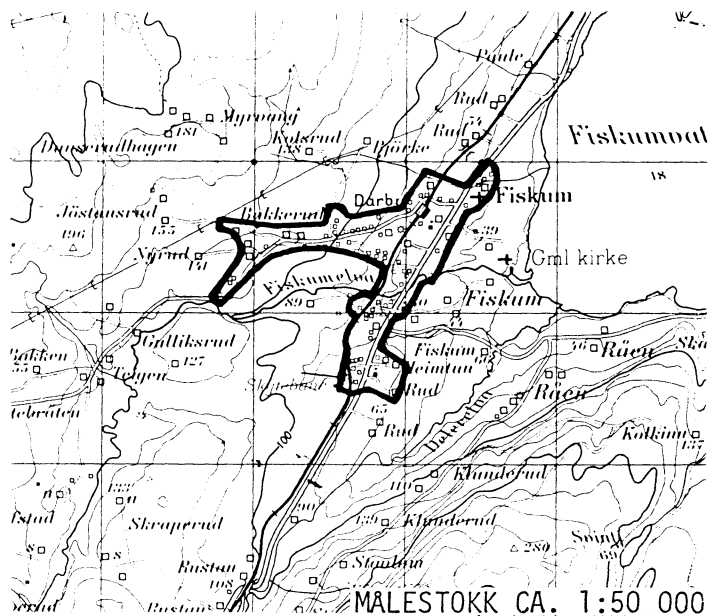




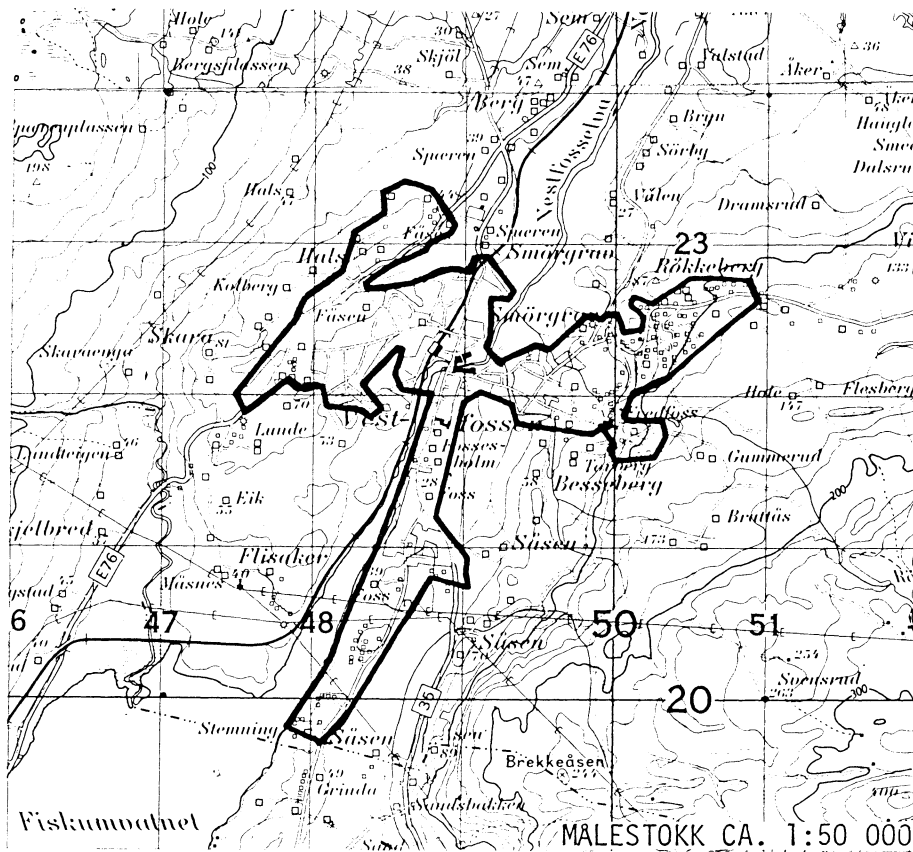
## AVGRENSING AV HOKKSUND TETTSTED



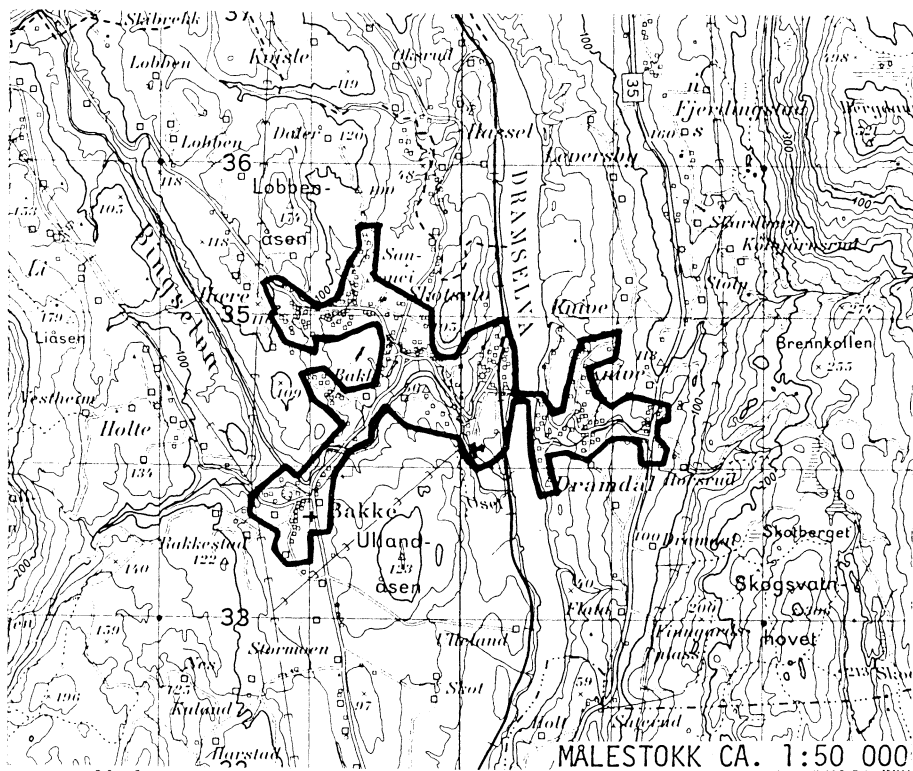
## AVGRENSING AV DARBU TETTSTED



## AVGRENSING AV VESTFOSSEN TETTSTED



## AVGRENSING AV SKOTSELV TETTSTED



Med samtykke fra Norges geografiske oppmåling er NGOs kartmateriale brukt som kartgrunnlag.

## Personskjema

## Folke- og bolig telling 1980

Undergitt  
taushetspliktStatistisk  
Sentralbyrå  
Folke-  
tellingskontoretSend skjemaet tilbake i svarkonvolutten  
som mottakeren av boligskjemaet  
har fått.

Lovhjemmel:

Stortingsvedtak av 16. november 1978, med hjemmel i lov nr. 2 av 25. april 1907.

SETT KRYSS SLIK: IKKE SLIK: BRUK HELST  
BLYANT ELLER  
BLÅ/SVART  
KULEPENN.

H

**1. Hvem bor De sammen med i leiligheten?** Rettledningen beskriver hva vi mener med en leilighet  
Sett flere kryss hvis nødvendig1  Ingen2  Ektefelle3  Forlovede eller annen person  
jeg lever sammen med (uten  
å ha inngått formelt ekteskap)4  Datter, sønn5  Mor, far6  Søskene, svigerforeldre, barnebarn,  
svoger, svigerinne, svigerbarn, tante,  
onkel, nevø, niese, besteforeldre7  Andre personer**2. Hvilket trossamfunn  
er De tilsluttet?**1  Den norske kirke  
(statskirken)2  Trossamfunn utenfor  
Den norske kirke3  Ikke tilsluttet  
trossamfunn**3. Utenlandsk utdanning.**Dette spørsmålet besvares bare av dem som har tatt  
utdanning utenfor NorgeDe som bodde i Norge i 1970 oppgir ikke utenlandsk  
utdanning tatt for 1970Oppgi viktigste utdanning, i hvilket land den er full-  
ført, og hvor lang skolegang De har i utlandet.

Utdanning

Land

Samlet skolegang i utlandet i antall år

**4. Hva var Deres viktigste kilde til livsopphold  
i året fra 1. nov. -79 til 31. okt. -80?**  
Sett bare ett kryss1  Inntekt av eget arbeid, eller andre per-  
soners (f.eks. ektefelles, foreldres) arbeid2  Verneplikts-/siviltjeneste3  Pensjon trygd 4  Stipend, lån, formue,  
føderåd, leieinntekt eller  
annen formuesinntekt**5. Utførte De inntektsgivende arbeid i minst  
100 timer i året fra 1. nov. -79 til 31. okt. -80?**Som inntektsgivende arbeid regnes også  
arbeid som et familiemedlem har utført i  
familiebedrift (f.eks. butikk, gårdsbruk).1  Ja2  Nei

Se rettledningen

**Spørsmål 6 - 15 gjelder inntektsgivende arbeid, og besvares bare av dem som har svart "Ja" på spørsmål 5.****6. Oppgi navn og adresse på det arbeidssted (bedrift) hvor De  
utførte inntektsgivende arbeid lengst tid i året fra 1. nov. -79  
til 31. okt. -80.** Med bedrift menes f.eks. fabrikk, butikk, gårds-  
bruk, kontor e.l. Se rettledningen

Navn

Adresse

Poststed

**7. Beskriv virksomheten på dette  
arbeidsstedet så nøyaktig som mulig.**  
Skriv f.eks. jordbruk, produksjon av møbler,  
leiebiltransport, bokhandel, salg av biler e.l.

Virksomhet

**8. Hvilket yrke (tittel) hadde De  
på dette arbeidsstedet?**  
Skriv f.eks. hjemmehjelp, rørlegger,  
sykepleier, damefrisør, rengjørings-  
hjelp, platearbeider, reklamekonsulent e.l.

Yrke

**9. På hvilken måte er/var De knyttet til arbeidsstedet  
De har oppgitt i spørsmål 6?**1  Som fast eller midlertidig ansatt2  Som selvstendig  
(eier)3  Som familiemedlem  
uten fast lønn  
i familiebedrift**10. Hvor mange timer inntektsgivende arbeid utførte De i året fra 1. nov. -79 til 31. okt. -80?**  
Ta med **alt** inntektsgivende arbeid De utførte i **hele** perioden1  100 - 499  
arbeidstimer2  500 - 999  
arbeidstimer3  1000 - 1299  
arbeidstimer4  1300 arbeidstimer  
eller flere

H

**11. Hvor mange timer inntektsgivende arbeid utførte De i uken 25. - 31. okt.?**1  Ingen, arbeidet ikke  
denne uken2  1 - 9  
timer4  20 - 29  
timerArbeidde De ikke denne  
uken, skal De ikke fylle  
ut resten av skjemaet3  10 - 19  
timer5  30 timer  
eller flere**12. Hvor møtte De på arbeid i uken 25. - 31. okt.?**1  Jeg møtte fast på samme  
arbeidssted/adresse som  
er oppgitt i spørsmål 62  Jeg møtte fast på annet sted3  Jeg møtte på  
forskjellige steder  
denne ukenMøtte De på forskjellige  
steder denne uken, skal  
De ikke fylle ut resten  
av skjemaet

(Skriv navnet på kommunen) kommune

**13. Hvor ofte reiste eller gikk De fra Deres hjem-  
sted til arbeidsstedet i uken 25. - 31. okt.?**  
Se rettledningen.1  1 gang3  4 ganger  
eller flere2  2 - 3 ganger4  Var ikke på  
hjemstedet  
denne uken**14. Hvor lang tid brukte De vanligvis fra Deres  
hjemsted til arbeidsstedet (en vei) i uken  
25. - 31. okt.?**1  0 - 14 min2  15 - 29 min3  30 - 44 min4  45 min  
eller mer**15. Hvilke transportmidler brukte De vanligvis fra Deres  
hjemsted til arbeidsstedet (en vei) i uken 25. - 31. okt.?**  
Sett flere kryss hvis nødvendig1  Bil2  Buss3  Tog, trikk,  
T-bane4  Båt5  Brukte sykkel  
Gikk i mer  
enn 10 min6  Annet



# Boligskjema

## Folke- og boligteiling 1980

Undergitt  
taushetsplikt

Statistisk  
Sentralbyrå  
Folke-  
tellingskontoret

For hver leilighet skal det nyttes bare en svar-  
konvolutt. Alle personskjemaene og det utfylte  
boligskjemaet sendes samlet i svarkonvolutten.

Lovhjemmel

Stortingsvedtak av 16. november 1978 med hjemmel i lov nr. 2 av 25. april 1907

SETT KRYSS SLIK:

IKKE SLIK:

BRUK HELST  
BLYANT ELLER  
BLÅ/SVART  
KULEPENN.

H

1. Har andre som bor i leiligheten mottatt boligskjema? 1  Nei 2  Ja **Les teksten under midten på skjemaet før De fortsetter.**

2. Hvor mange rom på 6m<sup>2</sup> eller mer er det i leiligheten?  
Ta ikke med kjøkken, bad og gang

1 rom  5 rom  
 2 rom  6 rom  
 3 rom  7 rom  
 4 rom  8 rom eller flere

3. Hvor stor er leiligheten, målt i kvadratmeter?

1  Under 30m<sup>2</sup> 5  60-79m<sup>2</sup>  
2  30-39m<sup>2</sup> 6  80-99m<sup>2</sup>  
3  40-49m<sup>2</sup> 7  100-129m<sup>2</sup>  
4  50-59m<sup>2</sup> 8  130m<sup>2</sup> eller mer

4. Hva slags eie-/leieforhold er det til leiligheten?  
Sett bare ett kryss.

1  Jeg/vi eier den gjennom borettslag, aksjeselskap e.l. 3  Jeg/vi leier den ved vanlig leiekontrakt  
2  Jeg/vi eier den alene eller sammen med andre 4  Jeg/vi leier den gjennom arbeidsforhold (tjenestebolig)  
5  Jeg/vi leier den for et bestemt avgrenset tidsrom  
6  Jeg/vi leier den på andre vilkår enn de som er nevnt over

5. Hvor stort kjøkken er det i leiligheten?

1  Kjøkkenet er 6m<sup>2</sup> eller større  
2  Kjøkkenet er mindre enn 6m<sup>2</sup> 3  Det er ikke kjøkken i leiligheten

6. Hva slags WC/do har de som bor i leiligheten adgang til?

1  Vannklosett i leiligheten 2  Vannklosett utenfor leiligheten  
3  Annet avtrede

7. Hva er leilighetens viktigste oppvarmingskilde?

1  Sentralvarme (radiatorer e.l.) 3  Ovner for flytende brensel (olje, parafin e.l.)  
2  Elektriske ovner, varmekabler e.l. 4  Ovner for fast brensel (ved, koks e.l.)

### Spørsmål 8 - 15 nedenfor skal også besvares

Hvis det er mottatt ett boligskjema i leiligheten, fylles det ut og sendes tilbake i svarkonvolutten sammen med alle personskjemaene.

Hvis flere i leiligheten har mottatt boligskjema og svarkonvolutt, så gjør følgende:

1. Ta kontakt med den (de) andre som har mottatt boligskjema.
2. Fyll ut ett av boligskjemaene.
3. Send dette skjemaet sammen med de utfylte personskjemaene tilbake i samme svarkonvolutten.

8. Er det pipe i leiligheten? 1  Ja 2  Nei

9. Er det montert brenselovn eller peis i leiligheten? 1  Ja 2  Nei

10. Er det bad eller dusj i leiligheten? 1  Ja 2  Nei

11. Er det telefon i leiligheten? 1  Ja 2  Nei

12. Disponerer noen av dem som bor i leiligheten personbil? 1  Ja 2  Nei

H

13. Hva slags hus ligger leiligheten i? Se rettledningen.

1  Våningshus i tilknytning til gårdsdrift (hovedbygning, kårbolig, forpakterbolig e.l.)  
2  Frittliggende enebolig (enebolig med minst en halv meters avstand til nærmeste hus)  
3  Hus i kjede, rekkehus, terrassehus eller vertikalt delt tomannsbolig  
4  Horisontalt delt tomannsbolig  
5  Annet boligbygg med mindre enn 3 etasjer  
6  Blokk, leiegård eller annet boligbygg med 3 etasjer eller mer  
7  Forretningsbygg, verkstedbygg e.l.  
8  Hotell, pensjonat, aldershjem, barnehjem, sykehus, militærforlegning eller annet bygg for felleshusholdning

14. Når ble huset bygd?

1  1900 eller før 5  1946 - 1950  
2  1901 - 1920 6  1951 - 1960  
3  1921 - 1940 7  1961 - 1970  
4  1941 - 1945 8  1971 - 1980

15. Hvor mange leiligheter er det i huset? Rettledningen beskriver hva vi mener med hus og leilighet

1 leilighet  2 leiligheter  3 leiligheter  4 leiligheter  5 leiligheter

Hvis det er 6 leiligheter eller flere, oppgi antallet her →