


KOMMUNEHEFTE



# FOLKE- OG BOLIGTELLING 1980

0111 **HVALER**

STATISTISK SENTRALBYRÅ  
KONGSVINGER



FOLKE- OG BOLIGTELLING  
1. NOVEMBER 1980

0111 HVALER

STATISTISK SENTRALBYRÅ  
KONGSVINGER 1981

ISBN 82-587-0006-5



## FORORD

Hovedformålet med Folke- og bolig telling 1980 var å gi et bilde av befolkningen og levekårene i det norske samfunnet ved å se opplysninger om alder, kjønn, yrke, arbeid, inntekt, utdanning, boforhold o.l. i sammenheng.

Et annet viktig formål var å gi statistikk for mindre geografiske områder, som kommuner og deler av kommuner. De statistiske kommuneheftene gir de første resultatene fra tellingen for å dekke dette formålet. Flere resultater for den enkelte kommune i form av et sett upubliserte tabeller (en "tabellpakke"), vil foreligge kort tid etter at heftene er utgitt. Tabellene vil bli levert som utskrift på papir eller micro-fiche, etter brukerens ønske.

Når kommuneheftene for alle kommuner i et fylke er publisert, vil det bli laget et sammendrag for hele fylket med tabeller som svarer til dem som finnes i kommuneheftene. Når hele landet er dekket med kommunehefter, vil det også bli laget et sammendrag for hele landet. Tilsvarende sammendrag for fylkene og hele landet vil bli laget av den "tabellpakke" som er nevnt foran.

Resultatene fra Folke- og bolig telling 1980 vil ellers bli gitt i tabellpublikasjoner som vil kaste lys over spesielle emner, bl.a. sysselsetting, boligforhold, familier og husholdninger. Resultatene vil også bli vist i kart og diagrammer. Bl.a. vil det bli laget bosettingskart tilsvarende de som ble laget i samband med Folke- og bolig telling 1970.

Statistisk Sentralbyrå, Oslo/Kongsvinger, 24. november 1981

Arne Øien

---

Johan-Kristian Tønder



## INNHold

	Side
Tabellregister .....	7
Tekstdel	
1. Opplegg og gjennomføring .....	8
1.1. Omfang .....	8
1.2. Grunnlag for statistikken .....	8
1.3. Datainnsamling .....	8
2. Feilkilder .....	9
3. Begreper og kjennemerker .....	9
3.1. Personkjennemerker .....	9
3.2. Familie- og husholdningstype .....	14
3.3. Boligkjennemerker .....	15
3.4. Inndelingen i grunnkretser .....	17
4. Bruk av tabellene .....	17
5. Merknader til tabellene .....	18
Tabelldel .....	19
Vedlegg	
1. Grunnkretser i 1980 og tellingskretser i 1970. Endringer i kommuneinndelingen fra 1970 til 1980 .....	35
2. Kart over grunnkretsinnndelingen .....	37
3. Kart over tettsteder .....	39
4. Personskjema .....	41
5. Boligskjema .....	43

### Standardtegn i tabeller

- : Tall kan ikke offentliggjøres
- Null



## TABELLREGISTER

	Side
1. Folkemengden ved folketellingene 1801 - 1980 .....	19
2. Folkemengden etter kjønn, ekteskapelig status og alder. 1/11 1980 .....	19
3. Folkemengden etter trossamfunn/viktigste kilde til livsopphold, kjønn og alder. 1/11 1980 .....	19
4. Personer 16-66 år etter yrkesaktivitet, arbeidstid, kjønn og høyeste utdanning. 1/11-79 - 31/10-80 .....	20
5. Personer 16 år og over, etter yrkesaktivitet, arbeidstid, kjønn og alder. 1/11-79 - 31/10-80 .....	21
6. Yrkesaktive 16 år og over, etter alder og næring. 1/11-79 - 31/10-80 .....	21
7. Yrkesaktive 16 år og over, etter kjønn, arbeidstid og næring/yrkesfelt. 1/11-79 - 31/10-80 .....	22
8. Yrkesaktive 16 år og over i arbeid i uka 25/10 - 31/10 1980, etter kjønn, arbeidstid i uken og næring/yrkesfelt .....	23
9. Yrkesaktive 16 år og over med fast oppmøteplass på arbeid i uka 25/10 - 31/10 1980, etter tallet på arbeidsreiser, reisetid og yrkesfelt/oppmøteplass .....	24
10. Yrkesaktive 16 år og over med fast arbeidsreise i uka 25/10 - 31/10 1980, etter reise- måte, oppmøteplass, tallet på arbeidsreiser og reisetid .....	25
11. Boliger etter hustype og tallet på rom. Bosatte etter tallet på rom i boligen. 1/11 1980 .....	26
12. Boliger etter husets byggeår og hustype/eie-/leieform. Bosatte og rom, etter husets byggeår. 1/11 1980 .....	26
13. Boliger etter viktigste kilde til oppvarming og byggeår/installasjon av pipe. Bosatte etter boligens viktigste kilde til oppvarming. 1/11 1980 .....	27
14. Boliger etter sanitærutstyr og tallet på rom. Bosatte etter boligens sanitærutstyr. 1/11 1980 .....	27
15. Boliger, rom og bosatte, etter hustype. 1/11 1980 .....	28
16. Boliger etter eie-/leieform og areal. Bosatte etter eie-/leieforhold til boligen. 1/11 1980 .....	28
17. Boliger, bosatte og rom, etter bosatte pr. rom i boligen. 1/11 1980 .....	28
18. Boliger etter tallet på rom og tallet på bosatte. 1/11 1980 .....	29
19. Familier og personer, etter familietype, husholdningstype og tallet på familier i hus- holdningen/yrkesaktivitet i familien. 1/11 1980 .....	29
20. Familier og personer i privathusholdninger, etter familietype og eie-/leieforhold til boligen/tallet på rom i boligen. 1/11 1980 .....	30
21. Tallet på privathusholdninger med utvalgte kjennetegn for boligstandard, og disponering av personbil. Bosatte i slike husholdninger, etter alder. 1/11 1980 .....	30
22. Folkemengden etter alder, kjønn og type boligstrøk/grunnkrets. 1/11 1980 .....	31
23. Yrkesaktive 16 år og over, etter næring, kjønn og type boligstrøk/grunnkrets. 1/11 1980 ..	32
24. Tallet på privathusholdninger med utvalgte kjennetegn for boligstandard, og disponering av personbil. Boligstrøk/grunnkrets. 1/11 1980 .....	33



## 1. OPPLÈGG OG GJENNOMFØRING

### 1.1. Omfang

Folke- og bolig telling 1980 omfatter alle personer (også utenlandske statsborgere) som ifølge Forskrifter om føringen og ordningen av folkeregistrene fastsatt av Statistisk Sentralbyrå den 26. november 1979, var registrert bosatt i Norge på tellingstidspunktet den 1. november 1980.

Boligtellingen har med alle privatboliger (private leiligheter mv.) hvor minst én person var registrert bosatt den 1. november 1980.

Boliger som var ubebodd eller som var bebodd bare av midlertidig tilstedeværende (f.eks. ugifte personer som oppholdt seg utenom foreldrenes hjem på grunn av skolegang, studier), omfattes ikke av tellingen. Det er heller ikke innhentet opplysninger om boliger for forpleide i aldershjem, pleiehjem, barnehjem og andre fellesinstitusjoner.

Enheten hus omfattes ikke av tellingen denne gang. Det gis likevel enkelte opplysninger om det huset som boligen ligger i. I avsnitt 3 er det gjort nærmere rede for bostedsbegrepet (det sted en person skal regnes som bosatt) og boligbegrepet.

### 1.2. Grunnlag for statistikken

De fleste opplysninger i folke- og bolig tellingen bygger på oppgaver gitt direkte av oppgaverne på egne skjemaer.

Personskjema ble sendt til alle personer som hadde fylt 16 år eller fylte 16 år i løpet av 1980, (se vedlegg 4).

For personer under 16 år fikk Statistisk Sentralbyrå de nødvendige opplysninger fra folkeregisteret i den enkelte kommune.

Opplysningene om den enkelte privatbolig er gitt på eget boligskjema, (se vedlegg 5).

Oppgavene over befolkningens utdanningsbakgrunn er hentet fra utdanningsopplysningene gitt i folketellingen 1970 og "Arkivet for påbegynt og avsluttet utdanning" i Statistisk Sentralbyrå som inneholder alle utdanninger som en person har avsluttet i Norge i perioden 1970 - 1980. I tillegg kommer oppgaver over utenlandsk utdanning gitt i folketellingen 1980.

Oppgaver over alder, kjønn og andre demografiske kjennetegn er hentet fra Det sentrale personregister i Statistisk Sentralbyrå.

Nødvendige oppgaver over de vernepliktige og sivile tjenestepliktige er innhentet gjennom Forsvarets overkommando og Administrasjonen for sivile tjenestepliktige.

Folke- og bolig telling 1980 ble gjennomført med hjemmel i Statistikkloven av 25. april 1907 og Stortingsvedtak av 16. november 1978.

### 1.3. Datainnsamling

Ved folketellingen i 1980 ble skjemaene sendt i posten direkte til den enkelte person. Før utsendingen tok til, ble navn og adresse påført skjemaene. Det var Det sentrale personregister som dannet grunnlaget for denne påføringen.

Hver person fikk tilsendt sitt eget personskjema sammen med en rettleiding.

I tillegg fikk den eldste personen i familien et boligskjema. Med boligskjemaet fulgte også en svarkonvolutt.

Utfylte personskjema fra alle som bodde i boligen sammen med ett boligskjema ble sendt samlet tilbake i svarkonvolutten. Dersom det bodde flere familier i samme bolig, nyttet familiene samme svarkonvolutt og bare ett boligskjema ble utfylt. Innsamlingsmetoden gav derfor grunnlag for å danne bohusholdninger (se nedenfor) i folke- og bolig tellingen.

Den enkelte person er i tellingen regnet å ha sitt bosted i den bolig hvor vedkommende var registrert bosatt i folkeregisteret 1. november 1980. Innsamlingen av opplysningene viste at enkelte personer bodde i en annen bolig enn der de var registrert bosatt i folkeregisteret. Dette gjaldt bl.a. ugifte studenter og skoleelever som bodde på hybel og som sendte sitt personskjema i samme svarkonvolutt som hybelverten. Dette gjaldt også personer som hadde flyttet kort tid før 1. november 1980 og

som gav opp boligopplysninger på den nye adressen, mens flyttingen først ble registrert i folkeregistret etter 1. november 1980. I slike tilfelle ble personene likevel regnet som bosatt i den boligen/adressen de var registrert på i folkeregisteret 1. november 1980. I avsnitt 3 er det gjort rede for hvilket sted en person skal regnes som bosatt. I samme avsnitt er det også gjort rede for begrepet "bohusholdning".

De personer som ikke hadde svart på folketellingsskjemaene til rett tid, fikk tilsendt en adressert purring.

De som ikke svarte på den adresserte purringen, ble oppsøkt av tellere som krevde inn oppgavene.

## 2. FEILKILDER

Under gjennomføring og bearbeiding av en statistisk telling vil det alltid kunne oppstå ulike feil som kan gi utslag i tellingsresultatene.

De fleste feilene oppstår vanligvis under oppgaveinnhenting og kommer av uriktige svar eller mangelfullt utfylte skjemaer.

Feil som oppstår under bearbeidingen er først og fremst knyttet til koding av opplysninger, i vårt tilfelle spesielt opplysningene om næring og yrke.

For å få et grunnlag til å vurdere hvor omfattende feilene er, ble det gjennomført en kvalitetskontrollundersøkelse i samband med tellingen.

Resultatene fra denne undersøkelsen blir publisert i serien Statistiske analyser. Resultatene er ventet å foreligge i løpet av 1982 og vil ta for seg sentrale kjennetegn fra boligdelen av tellingen, og kjennetegn for sysselsetting og arbeidsmarked.

## 3. BEGREPER OG KJENNERKER

### 3.1. Personkjennemerker

Når ikke annet er nevnt, refererer personopplysningene seg til 1. november 1980.

#### Bosted

Den enkelte person er i tellingen regnet å ha sitt bosted i den kommune og i den bolig hvor vedkommende var registrert som bosatt i folkeregisteret den 1. november 1980. Hovedregelen er at en person skal registreres som bosatt der vedkommende regelmessig tar sin døgnhvile.

De viktigste registreringsreglene er ellers:

Bostedsforhold	Skal registreres som bosatt i
Gift person som pga. arbeid, studier, avtjening av verneplikt e.l. oppholder seg utenom ektefellenes felles bolig	Ektefellenes felles bolig
Ugift person som pga. studier, skolegang eller avtjening av verneplikt oppholder seg utenom foreldrenes/forsørgers bolig	Foreldrenes/forsørgers bolig
Ugift person med eget arbeid og som vanligvis ikke bor hos foreldre/forsørger	Boligen der personen vanligvis bor
Person som pga. ferie, besøk hos kjente, forretningsreise e.l. er fraværende fra boligen der vedkommende vanligvis bor	Boligen der personen vanligvis bor
Person som er forpleid i barnehjem, aldershjem, pleiehjem eller er satt bort i privat pleie	Barnehjemmet, aldershjemmet, pleiehjemmet eller boligen hvor personen er i pleie
Person som er innlagt på sykehus eller anbrakt på arbeidsskole, arbeidsanstalt eller i fengsel	Boligen der personen var bosatt før innleggelsen eller anbringelsen

Personer som ikke kan henføres til en bestemt bolig, er regnet til gruppen "Uten fast bopel". Personer uten fast bopel er som regel registrert som bosatt i den kommunen hvor de sist hadde fast bosted.

I det følgende er begrepet "Bosatt" brukt i samme betydning som begrepet "Registrert bosatt".

Det er ikke innhentet opplysninger om midlertidig bosted. Det kan derfor ikke gis oppgaver over den tilstedeværende befolkning.

Opplysningene fra Folke- og boligteiling 1980 er ikke brukt til å justere opplysningene i folkeregistrene.

#### Alder

I fordelingen etter alder er den enkelte person gruppert etter alder pr. 31. desember 1980 (Alder = 1980 - fødselsår).

#### Ekteskapelig status

Det er brukt fire hovedgrupperinger etter ekteskapelig status, nemlig ugifte, gifte, skilte og enker/enkemenn.

#### Samboende

Med samboende menes personer som lever sammen (i ekteskapsliknende forhold) uten å ha inngått formelt ekteskap.

I gruppen samboende er regnet bare de personer som er registrert bosatt på samme adresse i folkeregisteret 1. november 1980.

#### Trossamfunn

Det er brukt tre grupperinger etter trossamfunn, nemlig "Den norske kirke", "Trossamfunn utenfor den norske kirke" og "Ikke tilsluttet trossamfunn".

Personer under 16 år er som regel gruppert sammen med sine foreldre. I de tilfelle foreldrene ikke tilhører samme gruppe, er imidlertid barna ført til gruppen for uoppditt.

#### Utdanning

Opgavene over utdanning omfatter enkeltutdanninger på hel- eller deltid av minst 5 måneders normal varighet.

For personer med flere enkeltutdanninger, er den utdanning som har lengst samlet varighet (normal varighet av enkeltutdanningen tillagt varigheten av den forutdanning som kreves) regnet som høyeste utdanning. Av utdanninger med lik samlet varighet, er den som antas å være av størst yrkesmessig betydning, oppfattet som personenes høyeste utdanning. Utdanningsgrupperingen er foretatt etter 1973-utgaven av Standard for utdanningsgruppering i offentlig norsk statistikk (Statistisk Sentralbyrås Håndbøker nr. 28).

Standarden er bygd opp som et pyramidisk klassifikasjonssystem.

Enkeltutdanningene er først ordnet i grove grupper som i standarden kalles utdanningsnivåer. Innenfor hvert nivå er det først foretatt en sortering etter fagfelt, dernest en finere sortering i faggrupper.

Inndelingen i nivåer eller hovedgrupper er foretatt på denne måte:

0. Ingen utdanning og utdanning på førskolenivå (utdanning for 6-åringer og mindre barn)
1. Utdanning på barneskolenivå (1 - 6 år, førskoleutdanning ikke medregnet)
2. Utdanning på ungdomsskolenivå (7 - 9 år)
3. Utdanning på gymnasnivå I (10 år)
4. Utdanning på gymnasnivå II (11 - 12 år)
5. Utdanning på universitets- og høyskolenivå I (13 - 14 år)
6. Utdanning på universitets- og høyskolenivå II (15 - 16 år)
7. Utdanning på universitets- og høyskolenivå III (17 - 18 år)
8. Utdanning på forskernivå (over 18 år)
9. Uoppditt utdanning.

I tabellene over personenes høyeste utdanning fra folketellingen er gruppene 0 og 9 slått sammen til en gruppe.

Fagfelt er i standarden spesifisert slik:

1. Allment fagfelt
2. Humaniora og estetikk
3. Undervisning
4. Administrasjon, økonomi, samfunnsvitenskap og jus
5. Industri, håndverk, naturvitenskap og teknikk
6. Samferdsel
7. Helsevesen
8. Jordbruk, skogbruk og fiske
9. Tjenesteyting og forsvar.

I tabellene fra folketellingen er bare de viktigste fagfeltene under de forskjellige nivå- eller hovedgruppene spesifisert. De andre fagfelt er slått sammen til en gruppe.

I folketellingen 1970 ble det foretatt en tre-delning av standardens gymnasnivå etter utdanningsvarighet på henholdsvis 10 år, 11 år og 12 år.

I folketellingen 1980 følger inndelingen standardens gruppering, nemlig en gruppering på henholdsvis 10 år og 11-12 år.

Fagutdanninger avsluttet før 1972/73 og som ikke bygger på examen artium, kodes i tellingen 1980 med 8 års allmennutdanning som grunnlag. Fagutdanninger avlagt etter 1972/73 kodes med 9 år som grunnlag.

#### Viktigste kilde til livsopphold

Personer 16 år og over er gruppert etter den kilde til livsopphold som var viktigst de siste 12 månedene før tellingstidspunktet, dvs. fra 1. november 1979 fram til 1. november 1980. For personer under 16 år bosatt i privathusholdninger er inntekt fra andre personer alltid regnet som viktigste kilde til livsopphold.

For personer under 16 år bosatt i felleleshusholdninger er pensjon, trygd regnet som viktigste kilde til livsopphold.

Med "inntekt av eget arbeid" er ment inntekt av egen yrkesaktivitet.

"Pensjon, trygd" omfatter syketrygd, arbeidsløshetsstrygd, forsørgertrygd, uføretrygd, alderstrygd, yrkesskadetrygd, krigspensjon, bedriftspensjon o.l.

Som "stipend, lån, formue, føderåd, leieinntekt eller annen formuesinntekt" regnes også utbetalinger i forbindelse med livsforsikring eller individuell pensjonsforsikring. Underhold fra andre enn privatpersoner (f.eks. stønader fra det offentlige, institusjoner eller bedrifter), unntatt pensjon og trygd regnes også med her.

Personer som har andre personers inntekt som viktigste kilde til livsopphold er gruppert under "inntekt av eget arbeid eller andre personers arbeid/inntekt". Dette gjelder uansett om inntekten kommer fra arbeid, pensjon, trygd eller stipend, lån mv.

#### Yrkesaktivitet

I Folke- og bolig telling 1980 er det innhentet oppgaver om yrkesaktiviteten både for de siste 12 månedene før tellingstidspunktet og den siste uka før tellingstidspunktet.

Som yrkesaktivitet er regnet alt arbeid som blir utført mot betaling i form av lønn, inntekt av egen bedrift, provisjon, honorarer o.l. Arbeid som familiemedlem uten fast lønn i familiebedrift (f.eks. gårdsbruk, butikk) og verneplikts-/siviltjeneste er også regnet som yrkesaktivitet.

Som yrkesaktive de siste 12 månedene er regnet personer 16 år og over som utførte yrkesaktivitet av minst 100 timers varighet i denne perioden.

Som yrkesaktive den siste uka før tellingstidspunktet er regnet personer 16 år og over som utførte yrkesaktivitet av minst 1 times varighet i denne uka. Personer som var midlertidig borte fra arbeidet hele uka på grunn av sykdom, permisjon, ferie e.l. er ikke regnet med blant de yrkesaktive.

### Arbeidstid

Det er innhentet oppgaver over arbeidstida både for de siste 12 månedene før tellingstidspunktet og den siste uka før tellingstidspunktet.

Arbeidstida omfatter all tid som er medgått til yrkesaktivitet. Arbeidstid som har gått med til forberedelse i tillegg til ordinær arbeidstid, er også regnet med (f.eks. forberedelser i tillegg til ordinær undervisningstid for lærere). Tid som er brukt til skolearbeid, studier og husarbeid for egen familie, er ikke regnet med.

Fravær på grunn av sykdom, permisjon, ferie e.l. er heller ikke regnet med i arbeidstida.

### Generelt om grupperingen etter næring, yrke og yrkesstatus

Personer 16 år og over med yrkesaktivitet er gruppert på næring etter arten av virksomheten til den bedrift der den enkelte arbeidet hele tiden eller lengst tid de siste 12 månedene før tellingstidspunktet. Disse personene er videre gruppert på det yrke og den yrkesstatus som de hadde hele tiden eller lengst tid i denne bedriften i 12-månedersperioden.

Personer 16 år og over med yrkesaktivitet siste uka før tellingstidspunktet er gruppert etter den næring og det yrke vedkommende oppgav å ha hatt i den bedriften som den enkelte arbeidet hele tiden eller lengst tid de siste 12 månedene før tellingstidspunktet. Det er således ikke innhentet særskilte oppgaver om de yrkesaktives næring og yrke for den siste uka før tellingstidspunktet.

### Næring

Næringsgrupperingen er foretatt etter 1978-utgaven av Standard for næringsgruppering i offentlig norsk statistikk (Statistisk Sentralbyrå's Håndbøker nr. 9).

Denne standarden er i samsvar med International Standard Industrial Classification of All Economic Activities (ISIC).

I standarden er grupperingssystemet utformet som et femsifret pyramidisk system hvor hvert siffer angir et grupperingsnivå. De fem nivåene er gitt følgende betegnelser:

Næring	1-sifret kode
Næringsområde	2-sifret kode
Næringshovedgruppe	3-sifret kode
Næringsgruppe	4-sifret kode
Næringsundergruppe	5-sifret kode

Næringene på 1-sifret nivå har følgende 9 inndelinger:

1. Jordbruk, skogbruk, fiske og fangst
2. Bergverksdrift
3. Industri
4. Kraft- og vannforsyning
5. Bygge- og anleggsvirksomhet
6. Varehandel, hotell- og restaurantvirksomhet
7. Transport, lagring, post og telekommunikasjoner
8. Bank- og finansieringsvirksomhet, forsikringsvirksomhet, eiendomsdrift og forretningsmessig tjenesteyting
9. Offentlig, sosial og privat tjenesteyting.

En oversikt over den videre inndeling i næringsområder mv. finnes i Standard for næringsgruppering.

Næringsgrupperingen i 1980-tellingen er ikke direkte sammenliknbar med næringsgrupperingen i 1970-tellingen. Årsaken til dette er overgangen til ny standard for næringsgruppering i 1972. I folketellingen 1970 ble næringsgrupperingen foretatt etter 1960-utgaven av Standard for næringsgruppering.

Tabeller med sammenliknbare tall mellom tellingene i 1970 og 1980 vil bli publisert en tid etter kommuneheftene i de såkalte "tabellpakkene". Næringsoppgaver med resultater fra 1970-tellingen gruppert etter 1978-utgaven av Standard for næringsgruppering, vil da bli gitt. I folketellingen 1980 gis det næringsoppgaver ned på næringsgruppe (3-sifret kode).

Yrke

Yrkesgrupperingen er foretatt etter Standard for yrkesgruppering i offentlig norsk statistikk (utgitt av Arbeidsdirektoratet i 1965). Standarden følger i prinsippet 1958-utgaven av International Standard Classification of Occupations (ISCO).

Standarden er bygd opp slik at nær beslektede yrker er ført sammen til såkalte yrkesgrupper, som igjen danner yrkesområder. Disse yrkesområdene er ført sammen til yrkesfelt.

Hvert yrke i klassifiseringen er betegnet med 5-sifret kodenummer:

første siffer angir yrkesfeltet  
 første og annet siffer angir yrkesområde  
 første - tredje siffer angir yrkesgruppe  
 første - femte siffer angir yrke.

Til folketellingen 1980 har Statistisk Sentralbyrå ført nye yrker inn i denne standarden. Den inndelingen i yrkesgrupper som er brukt i 1965-utgaven, er stort sett brukt også her. Videre er en del yrkesgrupper slått sammen og noen er splittet i flere grupper. En ny 3-siffergruppe er tatt med for olje- og gassarbeid. Dessuten er ledende tjenestemenn i kommunal- og fylkeskommunal administrasjon og forvaltning skilt ut som ny gruppe.

Gruppene "Lærere" og "Faglærere i praktiske yrker" er slått sammen til en gruppe.

Oppgaver over yrke er i tellingen gitt med på yrkesgruppe (3-sifret kode).

Yrkesstatus

I tellingen er det brukt følgende tre grupperinger etter yrkesstatus:

1. Fast eller midlertidig ansatt
2. Selvstendig
3. Familiemedlem uten fast lønn i familiebedrift.

Personer (også medeiere) som arbeide i firmaer organisert som aksjeselskap, andelslag eller annen selskapsform med begrenset ansvar, er alltid regnet som ansatte.

En person er regnet som selvstendig dersom vedkommende drev virksomhet alene for egen regning eller sammen med andre med ubegrenset ansvar (f.eks. i ansvarlig selskap).

Gruppen "Familiemedlem uten fast lønn i familiebedrift" omfatter personer som arbeide i familievirksomhet uten fast avtalt lønn og som verken var eier eller medeier i virksomheten. Et familiemedlem uten fast lønn kan imidlertid ha vederlag for arbeidet i form av kost og losji, andel av overskott e.l.

I de tilfelle hvor ektefeller arbeide i felles virksomhet (f.eks. gårdsbruk) som ikke var organisert som aksjeselskap e.l., er den ene ektefellen regnet som selvstendig og den andre som familiemedlem uten fast lønn i familiebedrift, med mindre begge ektefellene var registrert som eiere av virksomheten.

Generelt om oppmøteplass, reisehyppighet, reisetid og transportmåte

Kjennemerkene gjelder personer 16 år og over med yrkesaktivitet i siste uka før tellingstidspunktet.

Reisehyppighet, reisetid og transportmåte gjelder yrkesaktive personer med fast oppmøteplass (se oppmøteplass).

Reisetid og transportmåte gjelder yrkesaktive personer med fast arbeidsreise (se reisehyppighet).

Oppmøteplass

Med oppmøteplass forstår en det stedet hvor vedkommende møtte fram ved arbeidshagens start.

Personer 16 år og over med yrkesaktivitet siste uka før tellingstidspunktet er gruppert etter kommunen den faste oppmøteplassen lå i (rute 1 og 2 i personskjemaet).

Personer som i denne uka møtte på ulike arbeidssteder, var til sjøs e.l., er ikke regnet å ha fast oppmøteplass (rute 3 i personskjemaet).

Reisehyppighet

Med reisehyppighet forstås en det antall ganger vedkommende reiste fra hjemsted til arbeidssted den siste uka før tellingstidspunktet.

Hjemsted er alltid regnet som den boligadresse vedkommende er registrert bosatt på i folkeregisteret. For personer som bodde midlertidig på f.eks. hybel eller brakke i denne uka, er reisen mellom hybel, brakke og arbeidssted ikke medregnet.

For personer som var registrert bosatt på arbeidsstedet er det regnet hvor mange dager vedkommende var på arbeid siste uka før tellingstidspunktet.

Med "fast arbeidsreise" menes personer med fast oppmøteplass og som reiste minst en gang fra hjemsted til arbeidssted i uka før tellingstidspunktet.

Reisetid

Reisetid er reisetiden fra hjemsted (registrert boligadresse) til arbeidssted. Reisetiden er regnet én vei. I reisetiden er gangtid og ventetid under reisen tatt med. Det samme gjelder faste gjøremål som f.eks. å bringe barn til barnehage, dagmamma e.l. Tilfeldige gjøremål og forsinkelser er ikke regnet med.

For pendlere som bodde midlertidig på f.eks. hybel, brakke e.l., er reisetiden regnet fra hjemstedet og fram til arbeidsstedet.

Transportmåte

Med transportmåte forstås de transportmidler vedkommende til vanlig nyttet én vei fra hjemsted til arbeidssted siste uka før tellingstidspunktet.

For personer som ikke reiste på samme måte hver dag, er det regnet med den reisemåten vedkommende nyttet flest dager.

3.2. Familie og husholdningstype

Grupperingene på familie og husholdningstype refererer seg til tellingstidspunktet den 1. november 1980.

Familie

Til én og samme familie er regnet:

1. Ektepar og eventuelle ugifte barn registrert bosatt i samme privatbolig, aldershjem, pleiehjem, e.l.
2. Far/mor med ugifte barn registrert bosatt i samme privatbolig, aldershjem, pleiehjem, pensjonat, hotell e.l.
3. Hver enkelt person som ikke hører inn under noen av de to gruppene som er spesifisert ovenfor (bl.a. personer uten fast bopel). Disse personene danner således hver for seg egen familie (familie med én person).

I familier med ektepar er også tatt med eventuelle ugifte barn av bare den ene ektefellen og ugifte adoptivbarn og stebarn, men ikke fosterbarn.

Av reglene som er nevnt foran går det fram at personer (f.eks. ektefeller) som ikke var registrert bosatt i samme privatbolig, aldershjem, pleiehjem, e.l., aldri er gruppert under samme familie. Videre går det fram at gifte, separerte, skilte, enker og enkemenn ikke i noen tilfelle er regnet til samme familie som foreldrene. Når f.eks. et ektepar bor sammen med en skilt datter, danner ektefellene egen familie og datteren egen familie. Ellers kan nevnes at ugifte søsken som har felles bolig, der ingen av foreldrene er bosatt, hver for seg er regnet som særskilt familie.

Husholdningstype

Det er skilt mellom to husholdningstyper, nemlig privathusholdning og felleshusholdning.

Gruppen "Privathusholdning" omfatter personer som var registrert som bosatt i privat bolig. Denne husholdningstypen er videre splittet opp etter tallet på familier i husholdningen. Som husholdningsenhet er her regnet bolighusholdning. Denne omfatter alle bosatte i samme bolig. Av dette følger at antall privathusholdninger er det samme som antall boliger i tellingen.

Til felleleshusholdning er regnet forpleide som var registrert bosatt i aldershjem, barnehjem, pleiehjem e.l.

Betjeningspersonale bosatt ved felleleshusholdninger er alltid gruppert under privathusholdning. Det samme gjelder militært personell som var bosatt i militærforlegning.

### 3.3. Boligkjennemerker

Boligkjennemerkene refererer seg til den boligen der den enkelte var registrert bosatt 1. november 1980.

#### Bolig (leilighet mv.)

Med leilighet menes f.eks. rekkehusleilighet, leilighet i tomannsbolig, leilighet i leiegård, blokkleilighet, hybelleilighet og hybel med egen inngang. Enebolig regnes også som leilighet.

Hybler uten egen inngang er som hovedregel ikke regnet som egen leilighet.

I hybelbygg er imidlertid hver enkelt hybel alltid regnet som leilighet. Dette gjelder også når flere hybler har felles gang, hall, bad og/eller kjøkken.

Videre er hybler for sykepleiere, legeboliger og rom som disponeres av privathusholdninger i sykehus, militærforlegninger eller felleleshusholdninger, alltid regnet som egne leiligheter.

Til en bolig er som hovedregel regnet rom som er bygd (eller ombygd) til bruk for én eller flere personer med fellesskap i kost og losji, og hvor det er adkomst til rommene (rommet) uten at en må gå gjennom en annen bolig.

En bolig vil derfor som regel falle sammen med begrepet leilighet.

I enkelte tilfelle vil en bolig omfatte mer enn én leilighet. Dersom f.eks. ugifte barn bor i egen leilighet (hybel med egen inngang e.l.), men på samme adresse som foreldrene, er som hovedregel barna regnet å høre til samme bolig som foreldrene. I dette tilfelle utgjøres boligen av leiligheten som foreldrene bor i og leiligheten barna bor i. Bare dersom barna er registrert som egen familie i folkeregisteret, er leilighetene regnet som særskilte boliger.

Hybler uten egen inngang som ikke ligger i hybelbygg, institusjon e.l. og som bebos av personer som er registrert i folkeregisteret på vedkommende adresse, er alltid regnet til samme bolig som hovedleiligheten.

Med privatbolig er ment boliger som ikke er bebodd av forpleide i aldershjem, barnehjem og andre felleleshusholdninger. Boliger for ansatte (f.eks. sykepleiere) ved institusjoner er således regnet som privatboliger. Det samme gjelder boliger for befal mv. i militærforlegninger.

Det er ikke innhentet oppgaver for boliger som ikke er privatboliger.

I tabellene er "privatboligene" for enkelthets skyld kalt "boliger".

#### Rom

Oppgavene over tall på rom refererer seg til boliger som er med i tellingen, og omfatter beboelsesrom på 6 m<sup>2</sup> eller mer, og som kan nyttes året rundt. Kjøkken, bad, entré, hall, alkove, hems, trimrom, vaskerom og rom som bare nyttes til næringsvirksomhet (f.eks. kontor) er ikke med.

I 1980-tellingen er det ikke innhentet spesifiserte oppgaver over antall rom i boliger med "mer enn 8 rom", slik som det ble gjort i tellingen i 1970.

I oppgavene for "rom i alt" er tallene for antall rom i boliger med mer enn 8 rom derfor beregnet. For hver enkelt kommune er det laget gjennomsnittstall fra 1970-tellingen, (dvs. gjennomsnittlig antall rom i boliger med mer enn 8 rom). Dette gjennomsnittstallet er brukt for å fastlegge antall rom for boliger med mer enn 8 rom i 1980-tellingen.



Areal

Med boligens areal er ment nettoareal. I tillegg til beboelsesrom på 6 m<sup>2</sup> eller mer er også tatt med kjøkken, bad, entré, hall o.l.

Rom som er felles for to eller flere boliger, f.eks. felles gang, hall, bad e.l., er ikke regnet med i arealet.

Eie-/leieform

Som eiere er også regnet personer som eier aksje eller andel som gir boret.

Med "vanlig leiekontrakt" menes at vedkommende leier en bolig av en eier etter de regler og avtaler som følger av husleieloven. Vanlig leieforhold uten skriftlig kontrakt er også regnet med her.

Kjøkken

Med kjøkken menes i tellingen en del av boligen som er avgrenset fra andre deler av den, og hvor det er installert utstyr til matlaging for beboerne. Kjøkkenet kan være et eget rom, men trenger ikke være det.

Dersom flere boliger har felles kjøkken, f.eks. hybler i et hybelbygg, er alle boligene regnet å være uten kjøkken.

I størrelsen på kjøkkenet er også medregnet gulvplass til benker, skap o.l.

Viktigste kilde til oppvarming

Dersom to eller flere kilder er like viktige for boligens oppvarming, er begge (alle) disse regnet med.

Husholdningen disponerer bil

Med å disponere bil menes i tellingen å eie/leie bil eller å ha mulighet til privat bruk av f.eks. firmabil.

Stasjonsvogn og varevogn er regnet som personbil bare dersom den brukes også til privatkjøring.

Hustype

Som hus er som hovedregel regnet bygninger som fra kjeller til loft er atskilt fra andre bygninger.

Hver enkelt blokk er derimot regnet som ett hus, selv om det fra kjeller til loft er skillevegg(er) uten gjennomgang i blokken.

I rekkehus er hele rekken av boliger regnet som ett hus.

Som frittliggende enebolig er regnet enebolig med minst en halv meters avstand til nærmeste hus.

Som hustype "enebolig" er også regnet frittliggende eneboliger som inneholder en hybelleilighet, og/eller der ett eller flere rom er brukt som hybel.

Rekkehus er hus med leiligheter som har minst én vegg eller en del av en vegg felles med en annen leilighet. Hus i kjede er hus som er forbundet med et annet hus med garasje, carport, svalgang o.l. Terassehus er hus med leiligheter som er bygd sammen i en bakkeskråning, og der flere av leilighetene har hele eller deler av taket til leiligheten under som terrasse.

Horisontalt delt tomannsbolig er hus med to vanlige leiligheter (som kan ha ulik størrelse) og hvor den ene leiligheten ligger i en etasje over den annen.

Annet boligbygg med mindre enn 3 etasjer omfatter også eneboliger med mindre enn en halv meters avstand mellom husene.

Gruppen "forretningsbygg mv." omfatter hus hvor halvparten eller mindre av golvarealet nyttes til privatbolig.

Som bygg for felleleshusholdning er regnet hus hvor det for bosatte og/eller midlertidig tilstedeværende er organisert felleleshusholdning.

Opgaver over tall på boliger, rom og bosatte i bygg for felleleshusholdning omfatter bare privatboliger, rom og bosatte i disse boligene.

Byggeår

Med byggeår menes det året da minst halvparten av boligene i huset var ferdig til innflytting. Hus som er ombygd, er gruppert etter opprinnelig byggeår.

Gjennomsnittstall

Bosatte pr. bolig er lik tallet på bosatte i privatboliger dividert med tallet på privatboliger.

Rom pr. bolig er lik tallet på rom (kjøkken ikke medregnet) i privatboliger dividert med tallet på disse boligene.

Bosatte pr. rom er lik tallet på bosatte i privatboliger dividert med tallet på rom (kjøkken er ikke medregnet) i privatboliger.

3.4. Inndelingen i grunnkretser

Grunnkretsinnndelingen til bruk i folketellingen er foretatt av Byrået i samarbeid med kommunene og brukere av statistikk på regionalt nivå.

Følgende kriterier er lagt til grunn for utarbeidningen av grunnkretsene:

1. Utgangspunktet for grunnkretsinnndelingen er som regel inndelingen i folketellingskretser i 1970. Dersom inndelingen fra 1970 er endret, er det lagt vekt på at grupper av grunnkretser kan sammenliknes med en eller flere tidligere folketellingskretser.
2. Grunnkretsene er utformet slik at de kan være stabile over en rimelig tidsperiode.
3. Grunnkretsene skal bestå av et sammenhengende geografisk område.
4. Grunnkretsene bør være mest mulig ensartet når det gjelder natur- og næringsgrunnlag, kommunikasjonsforhold og bygningsmessig struktur.
5. Folketall og areal bør ikke variere for sterkt. Folketallet kan variere fra under 100 i sterkt spredtbygde strøk til over 1 000 i de tettest utbygde byområdene.

Fordi grunnkretsinnndelingen skal være mest mulig stabil, er den ikke knyttet sammen med en avgrensning av tettbygde strøk, da disse grensene stadig må endres.

Tettstedsavgrensningen er ført videre uavhengig av grunnkretsinnndelingen. Retningslinjene for tettstedsavgrensningen følger i store trekk den som ble praktisert i 1960 og 1970. Hovedkriteriet ved avgrensningen av tettsted er at avstanden mellom husene i en husklynge ikke skal være over 50 meter, men det er tillatt skjønsmessige avvik for områder som ikke kan eller skal bebygges som f.eks. lagerplasser, idrettsanlegg, parker o.l. Området må ha minst 200 bosatte på tellingstidspunktet.

Det er ikke stilt noe krav om at grensene for grunnkretsene skal falle sammen med grensene for kirkesogn, skole- eller valgkretser.

Oppgaver over grunnkretser grupperes også til delområder (bydeler/bygdela). Disse delområdene består vanligvis av 1 000-3 000 personer i spredtbygde strøk og 3 000-5 000 personer i tettbygde strøk. Et delområde kan f.eks. være et område som sogner til et lokalt sentrum i en kommune.

En oversikt som viser forholdet mellom grunnkretser i 1980 og tellingskretser i 1970, er vist i vedlegg 1.

Kart som viser omfanget av grunnkretsene og tettstedsavgrensningene som det blir gitt resultater for i dette heftet, er vist i vedleggene 2 og 3.

For en nærmere orientering om grunnkretsene mv. vises til heftene "Grunnkretser og tettsteder. Dokumentasjon 1980".

## 4. BRUK AV TABELLENE

Dette heftet inneholder tabeller for den enkelte kommune. Tabellene i kommuneheftene er inndelt i seks hovedgrupper.

Tabellene 1-3 gir resultater for enkelte demografiske kjennetegn.

Tabellene 4-10 gir hovedresultater for utdanning, yrke, næring, arbeidstid mv. Tabellene 4-7 refererer seg til de siste 12 månedene før tellingstidspunktet. Tabellene 8-10 gir oppgaver for kjennemerker som knytter seg til siste uka før tellingstidspunktet.

Tabellene 11-18 gir resultater for boligdelen av tellingen.

Tabellene 19-21 gir resultater for familier og privathusholdninger.

Tabellene 22-24 gir hovedresultater for befolkning, yrkesaktivitet og boliger på grunnkrets.

## 5. MERKNADER TIL TABELLENE

Tabell 1:

I tabell 1 har en generelt tatt sikte på å gi tall tilbake til 1801 etter kommuneinndelingen i 1980.

TABELL 1. FOLKEMENGDEN VED FOLKETELLINGENE 1801 - 1980

ÅR	FOLKE- MENGDE	ÅR	FOLKE- MENGDE	ÅR	FOLKE- MENGDE	ÅR	FOLKE- MENGDE	ÅR	FOLKE- MENGDE	ÅR	FOLKE- MENGDE
1801 ..	851	1835 ..	1187	1865 ..	2313	1900 ..	3927	1930 ..	3802	1960 ..	2772
1815 ..	899	1845 ..	1489	1875 ..	2536	1910 ..	4279	1946 ..	3473	1970 ..	2249
1825 ..	997	1855 ..	1943	1890 ..	3165	1920 ..	3857	1950 ..	3345	1980 ..	2661

TABELL 2. FOLKEMENGDEN ETTER KJØNN, EKTESKAPELIG STATUS OG ALDER. 1/11 1980

ALDER	I ALT	MENN					KVINNER				
		I ALT	UGIFTE	GIFTE	ENKEMENN OG SKILTE	SEPARERTE OG SKILTE	I ALT	UGIFTE	GIFTE	ENKER	SEPARERTE OG SKILTE
I ALT .....	2661	1347	581	684	45	37	1314	441	672	178	23
0- 6 ÅR .	239	119	119	-	-	-	120	120	-	-	-
7-15 " .	336	176	176	-	-	-	160	160	-	-	-
16-19 " .	131	64	64	-	-	-	67	66	1	-	-
20-24 " .	172	95	77	17	-	1	77	37	39	-	1
25-29 " .	169	79	27	49	-	3	90	13	73	-	4
30-39 " .	362	206	32	167	-	7	156	6	146	-	4
40-49 " .	225	127	19	91	1	16	98	4	89	2	3
50-59 " .	285	136	27	99	4	6	149	6	121	14	8
60-66 " .	220	102	12	87	1	2	118	4	93	20	1
67-69 " .	97	53	9	39	4	1	44	2	30	12	-
70-79 " .	294	140	15	106	18	1	154	13	65	76	-
80 ÅR OG OVER .....	131	50	4	29	17	-	81	10	15	54	2

TABELL 3. FOLKEMENGDEN ETTER TROSSAMFUNN/VIKTIGSTE KILDE TIL LIVSOPPHOLD, KJØNN OG ALDER. 1/11 1980

KJØNN OG ALDER	I ALT	TROSSAMFUNN				VIKTIGSTE KILDE TIL LIVSOPPHOLD				
		DEN NORSKE KIRKE	TROS- SAMFUNN UTENFOR DEN NORSKE KIRKE	IKKE TIL- SLUTTET NOE TROS- SAMFUNN	UOPP- GITT TROS- SAMFUNN	INNTEKT AV EGET ELLER ANDRE PERSONERS ARBEID	PENSJON/ TRYGD	STIPEND, LÅN, FORMUE E.L.	VERNE- PLIKTS-/ SIVIL- TJENESTE	UOPPGITT KILDE TIL LIVSOPP- HOLD
I ALT .....	2661	2350	108	82	121	1705	690	47	19	200
MENN .....	1347	1188	48	41	70	925	306	26	17	73
0- 6 ÅR	119	95	8	2	14	119	-	-	-	-
7-15 "	176	147	4	5	20	176	-	-	-	-
16-19 "	64	60	3	-	1	48	-	6	1	9
20-24 "	95	88	2	4	1	72	-	8	13	2
25-29 "	79	67	3	6	3	69	-	4	-	6
30-39 "	206	179	8	10	9	186	5	1	-	14
40-49 "	127	112	7	3	5	103	11	-	2	11
50-59 "	136	123	2	5	6	99	20	5	-	12
60-66 "	102	95	1	2	4	40	55	-	1	6
67-69 "	53	49	-	3	1	9	39	1	-	4
70-79 "	140	127	9	-	4	4	130	-	-	6
80 ÅR OG OVER ....	50	46	1	1	2	-	46	1	-	3
KVINNER ..	1314	1162	60	41	51	780	384	21	2	127
0- 6 ÅR	120	102	2	4	12	120	-	-	-	-
7-15 "	160	134	6	5	15	160	-	-	-	-
16-19 "	67	64	-	2	1	48	1	4	-	14
20-24 "	77	70	2	4	1	55	4	12	1	5
25-29 "	90	77	7	6	-	77	2	3	-	8
30-39 "	156	139	9	5	3	133	7	-	-	16
40-49 "	98	87	7	3	1	72	8	1	-	17
50-59 "	149	130	6	8	5	84	38	-	1	26
60-66 "	118	114	1	-	3	29	59	-	-	30
67-69 "	44	37	3	2	2	2	39	-	-	3
70-79 "	154	138	11	1	4	-	147	-	-	7
80 ÅR OG OVER ....	81	70	6	1	4	-	79	1	-	1

TABELL 4. PERSONER 16-66 ÅR ETTER YRKESAKTIVITET, ARBEIDSTID, KJØNN OG HØYESTE UTDANNING. 1/11 79 - 31/10 80

KJØNN OG HØYESTE UTDANNING	IKKE YRKESAKTIVE				YRKESAKTIVE						
	I ALT	AV DETTE GIFTE			100-499 TIMER		500-999 TIMER		1 000 TIMER OG OVER		UOPP- GITT ARB.- TID
		I ALT	I ALT	I ALT	I ALT	AV DETTE GIFTE	I ALT	AV DETTE GIFTE	I ALT	AV DETTE GIFTE	
I ALT .....	1564	531	371	1033	193	105	112	80	649	462	79
MENN I ALT .....	809	135	63	674	57	17	37	19	523	373	57
BARNESKOLENIVÅ, 1-6 ÅR .....	-	-	-	-	-	-	-	-	-	-	-
UNGDOMSSKOLENIVÅ, 7-9 ÅR, I ALT ..	421	81	39	340	31	13	19	10	255	191	35
FOLKESKOLEUTDANNING .....	196	50	27	146	15	9	11	8	100	78	20
9-ÅRIG UNGDOMSSKOLE .....	63	15	1	48	12	-	3	-	31	7	2
UNGDOMSSKOLENIVÅ ELLERS .....	162	16	11	146	4	4	5	2	124	106	13
GYMNASNIVÅ I, 10 ÅR, I ALT .....	143	21	7	122	7	1	6	3	100	67	9
ALLMENT FAGFELT .....	19	2	1	17	-	-	-	-	16	14	1
INDUSTRI, HÅNDVERK OG TEKNIKK ..	57	8	1	49	4	-	3	1	39	22	3
SAMFERDSEL .....	33	8	4	25	1	1	3	2	18	13	3
HELSEVERN .....	-	-	-	-	-	-	-	-	-	-	-
JORDBRUK, SKOGBRUK OG FISKE ...	5	-	-	5	-	-	-	-	5	3	-
TJENESTEYTING OG FORSVAR .....	15	3	1	12	1	-	-	-	11	9	-
GYMNASNIVÅ I ELLERS .....	14	-	-	14	1	-	-	-	11	6	2
GYMNASNIVÅ II, 11-12 ÅR, I ALT ..	154	25	12	129	10	1	10	4	102	67	7
ALLMENT FAGFELT .....	29	7	2	22	4	-	1	1	16	10	1
ADMINISTRASJON OG ØKONOMI .....	19	2	-	17	-	-	1	-	16	12	-
INDUSTRI, HÅNDVERK OG TEKNIKK ..	68	7	3	61	6	1	3	-	51	31	1
SAMFERDSEL .....	29	9	7	20	-	-	2	2	13	9	5
HELSEVERN .....	1	:	:	:	:	:	:	:	:	:	:
JORDBRUK, SKOGBRUK OG FISKE ...	3	:	:	:	:	:	:	:	:	:	:
TJENESTEYTING OG FORSVAR .....	5	-	-	5	-	-	2	1	3	2	-
GYMNASNIVÅ II ELLERS .....	-	-	-	-	-	-	-	-	-	-	-
UNIVERSITETS- OG HØGSKOLENIVÅ I, 13-14 ÅR I ALT .....	44	2	2	42	5	1	2	2	32	28	3
UNDERVISNING .....	9	-	-	9	1	-	2	2	6	5	-
ADMINISTRASJON, ØKONOMI, SAMFUNNSVITENSKAP OG JUS .....	4	:	:	:	:	:	:	:	:	:	:
NATURVITENSKAP OG TEKNIKK .....	15	-	-	15	2	1	-	-	13	13	-
HELSEVERN .....	2	:	:	:	:	:	:	:	:	:	:
UNIV.- OG HØGSKOLENIVÅ I ELLERS UNIV.- OG HØGSKOLENIVÅ II, III OG FORSKERNIVÅ, OVER 14 ÅR, I ALT ..	14	2	2	12	2	-	-	-	7	5	3
UNDERVISNING .....	34	4	3	30	-	-	-	-	28	19	2
ADMINISTRASJON, ØKONOMI, SAMFUNNSVITENSKAP OG JUS .....	12	-	-	12	-	-	-	-	12	7	-
NATURVITENSKAP OG TEKNIKK .....	1	:	:	:	:	:	:	:	:	:	:
UNIV.- OG HØGSKOLENIVÅ II, III OG FORSKERNIVÅ ELLERS .....	9	2	1	7	-	-	-	-	7	5	-
UOPPGITT, INGEN UTDANNING OG UTDANNING PÅ FØRSKOLENIVÅ .....	12	:	:	10	:	:	:	:	8	:	:
13	2	-	11	4	1	-	-	-	6	1	1
KVINNER I ALT .....	755	396	308	359	136	88	75	61	126	89	22
BARNESKOLENIVÅ, 1-6 ÅR .....	-	-	-	-	-	-	-	-	-	-	-
UNGDOMSSKOLENIVÅ, 7-9 ÅR, I ALT ..	487	297	232	190	75	49	37	31	59	49	19
FOLKESKOLEUTDANNING .....	227	162	128	65	21	18	13	9	23	19	8
9-ÅRIG UNGDOMSSKOLE .....	81	42	19	39	22	1	5	4	9	6	4
UNGDOMSSKOLENIVÅ ELLERS .....	179	93	85	86	32	30	19	18	28	24	7
GYMNASNIVÅ I, 10 ÅR, I ALT .....	133	54	45	79	24	18	15	12	38	23	2
ALLMENT FAGFELT .....	54	26	22	28	11	11	6	6	9	7	2
INDUSTRI, HÅNDVERK OG TEKNIKK ..	8	4	4	4	:	:	:	:	:	:	:
SAMFERDSEL .....	-	-	-	-	-	-	-	-	-	-	-
HELSEVERN .....	17	6	6	11	-	-	5	5	6	3	-
JORDBRUK, SKOGBRUK OG FISKE ...	4	2	-	2	:	:	:	:	:	:	:
TJENESTEYTING OG FORSVAR .....	16	6	4	10	3	-	-	-	7	2	-
GYMNASNIVÅ I ELLERS .....	34	10	9	24	8	6	2	1	14	10	-
GYMNASNIVÅ II, 11-12 ÅR, I ALT ..	63	25	21	38	22	11	9	6	7	5	-
ALLMENT FAGFELT .....	31	13	9	18	9	3	5	3	4	3	-
ADMINISTRASJON OG ØKONOMI .....	8	4	4	4	2	-	1	1	1	1	-
INDUSTRI, HÅNDVERK OG TEKNIKK ..	6	2	2	4	3	2	1	-	-	-	-
SAMFERDSEL .....	2	:	:	:	:	:	:	:	:	:	:
HELSEVERN .....	6	2	2	4	2	2	1	1	1	1	-
JORDBRUK, SKOGBRUK OG FISKE ...	3	1	1	2	:	:	:	:	:	:	:
TJENESTEYTING OG FORSVAR .....	4	1	1	3	3	3	-	-	-	-	-
GYMNASNIVÅ II ELLERS .....	3	:	:	:	:	:	:	:	:	:	:
UNIVERSITETS- OG HØGSKOLENIVÅ I, 13-14 ÅR, I ALT .....	49	12	7	37	10	7	9	7	18	10	-
UNDERVISNING .....	15	1	1	14	3	3	5	5	6	5	-
ADMINISTRASJON, ØKONOMI, SAMFUNNSVITENSKAP OG JUS .....	14	6	4	8	2	-	3	1	3	1	-
NATURVITENSKAP OG TEKNIKK .....	1	:	:	:	:	:	:	:	:	:	:
HELSEVERN .....	10	3	2	7	-	-	1	1	6	2	-
UNIV.- OG HØGSKOLENIVÅ I ELLERS UNIV.- OG HØGSKOLENIVÅ II, III OG FORSKERNIVÅ, OVER 14 ÅR, I ALT ..	9	:	:	7	:	:	:	:	:	:	:
UNDERVISNING .....	14	1	1	13	3	2	5	5	4	2	1
ADMINISTRASJON, ØKONOMI, SAMFUNNSVITENSKAP OG JUS .....	10	-	-	10	3	2	4	4	2	2	1
NATURVITENSKAP OG TEKNIKK .....	-	-	-	-	-	-	-	-	-	-	-
UNIV.- OG HØGSKOLENIVÅ II, III OG FORSKERNIVÅ ELLERS .....	1	:	:	:	:	:	:	:	:	:	:
UOPPGITT, INGEN UTDANNING OG UTDANNING PÅ FØRSKOLENIVÅ .....	3	:	:	:	:	:	:	:	:	:	:
9	7	2	2	:	:	:	:	:	:	:	

TABELL 5. PERSONER 16 ÅR OG OVER, ETTER YRKESAKTIVITET, ARBEIDSTID, KJØNN OG ALDER. 1/11 79 - 31/10 80

KJØNN OG ALDER	I ALT	IKKE YRKES- AKTIVE	YRKESAKTIVE					PRO- SENT YRKES- AKTIVE	
			I ALT	ARBEIDSTID. TIDER					
				100- 499	500- 999	1 000- 1 299	1 300 OG OVER		UOPP- GITT
I ALT .....	2086	1014	1072	200	119	73	591	89	51,4
MENN I ALT .....	1052	345	707	62	42	40	496	67	67,2
16-19 ÅR .....	64	24	40	18	2	5	12	3	62,5
AV DETTE GIFTE .....	-	-	-	-	-	-	-	-	-
20-24 ÅR .....	95	11	84	9	9	3	62	1	88,4
AV DETTE GIFTE .....	17	1	16	-	1	-	15	-	94,1
25-29 ÅR .....	79	4	75	7	3	1	59	5	94,9
AV DETTE GIFTE .....	49	3	46	1	2	-	41	2	93,9
30-39 ÅR .....	206	10	196	3	4	8	165	16	95,1
AV DETTE GIFTE .....	167	3	164	3	1	6	142	12	98,2
40-49 ÅR .....	127	13	114	5	6	10	84	9	89,8
AV DETTE GIFTE .....	91	7	84	1	4	3	70	6	92,3
50-59 ÅR .....	136	27	109	4	8	8	73	16	80,1
AV DETTE GIFTE .....	99	14	85	4	6	6	58	11	85,9
60-66 ÅR .....	102	46	56	11	5	2	31	7	54,9
67-69 ÅR .....	53	36	17	1	3	2	7	4	32,1
70 ÅR OG OVER .....	190	174	16	4	2	1	3	6	8,4
KVINNER I ALT .....	1034	669	365	138	77	33	95	22	35,3
16-19 ÅR .....	67	29	38	30	4	1	2	1	56,7
AV DETTE GIFTE .....	1	:	:	:	:	:	:	:	:
20-24 ÅR .....	77	29	48	16	5	4	21	2	62,3
AV DETTE GIFTE .....	39	20	19	4	2	2	10	1	48,7
25-29 ÅR .....	90	40	50	14	13	7	14	2	55,6
AV DETTE GIFTE .....	73	38	35	12	12	6	5	-	47,9
30-39 ÅR .....	156	76	80	33	24	8	9	6	51,3
AV DETTE GIFTE .....	146	68	78	32	24	8	9	5	53,4
40-49 ÅR .....	98	38	60	15	16	5	20	4	61,2
AV DETTE GIFTE .....	89	33	56	15	14	4	19	4	62,9
50-59 ÅR .....	149	90	59	18	12	6	19	4	39,6
AV DETTE GIFTE .....	121	73	48	16	9	3	16	4	39,7
60-66 ÅR .....	118	94	24	10	1	2	8	3	20,3
67-69 ÅR .....	44	40	4	:	:	:	:	:	9,1
70 ÅR OG OVER .....	235	233	2	:	:	:	:	:	0,9

TABELL 6. YRKESAKTIVE 16 ÅR OG OVER, ETTER ALDER OG NÆRING. 1/11 79 - 31/10 80

NÆRING	I ALT	ALDER. ÅR									PROSENT AV DE YRKES- AKTIVE
		16-19	20-24	25-29	30-39	40-49	50-59	60-66	67-69	70 OG OVER	
I ALT .....	1072	78	132	125	276	174	168	80	21	18	100,0
JORDBRUK .....	46	1	3	6	6	4	10	12	1	3	4,3
SKOGBRUK .....	3	-	1	-	-	-	1	-	1	-	0,3
FISKE OG FANGST .....	114	3	4	4	22	19	30	23	3	6	10,6
BERGVERKSDRIFT .....	1	-	-	-	-	-	1	-	-	-	0,1
INDUSTRI I ALT .....	156	8	23	19	59	21	17	7	1	1	14,6
PRODUKSJON AV NÆRINGSMIDLER, DRIKKEVARER OG TOBAKKSVARER .....	18	1	2	2	5	3	3	2	-	-	-
PRODUKSJON AV TEKSTILVARER, BEKLEDNINGSVARER, LÆR OG LÆRVARER ..	9	-	1	-	2	2	2	2	-	-	-
PRODUKSJON AV TREVARER .....	4	-	1	-	2	-	1	-	-	-	-
TREFOREDLING, GRAFISK PRODUKSJON OG FORLAGSVIRKSOMHET .....	8	2	1	-	5	-	-	-	-	-	-
PROD. AV KJEMISKE PROD., MINERAL- OLJE-, KULL-, GUMMI- OG PLASTPROD. .	19	3	3	3	6	3	-	-	1	-	-
PRODUKSJON AV MINERALSKE PRODUKTER .	7	1	1	1	2	2	-	-	-	-	-
PRODUKSJON AV METALLER .....	3	-	1	1	1	-	-	-	-	-	-
PRODUKSJON AV VERKSTEDPRODUKTER ....	86	1	13	12	36	10	11	2	-	1	-
INDUSTRIPRODUKSJON ELLERS .....	2	-	-	-	-	1	-	1	-	-	-
KRAFT- OG VANNFORSYNING .....	19	3	2	1	4	2	6	1	-	-	1,8
BYGGE- OG ANLEGGSVIRKSOMHET .....	102	14	17	16	29	12	7	4	3	-	9,5
VAREHANDEL .....	153	30	14	15	31	23	24	7	6	3	14,3
HOTELL- OG RESTAURANTDRIFT .....	11	2	4	1	1	3	-	-	-	-	1,0
LANDTRANSPORT .....	30	-	3	4	10	3	7	2	1	-	2,8
SJØTRANSPORT .....	80	4	11	8	21	21	10	2	1	2	7,5
TRANSPORT ELLERS, LAGRING, POST OG TELEKOMMUNIKASJONER .....	27	3	3	7	7	3	1	2	1	-	2,5
BANK- OG FINANSIERINGSVIRKSOMHET ....	17	1	2	1	5	4	2	2	-	-	1,6
FORSIKRINGSVIRKSOMHET, EIENDOMSDRIFT OG FORRETN.MESSIG TJENESTETING .....	22	-	3	3	9	4	2	-	-	1	2,1
OFFENTLIG ADMINISTRASJON, FORSVAR, POLITI OG RETTSVESEN .....	70	1	19	7	8	13	17	4	-	1	6,5
RENOVASJON OG REINGJØRING .....	5	-	-	-	4	1	-	-	-	-	0,5
UNDERVISNING OG FORSKNINGSVIRKSOMHET .	59	-	2	8	26	12	10	1	-	-	5,5
HELSE- OG ANDRE SOSIALTJENESTER .....	116	4	14	20	25	22	20	8	2	1	10,8
KULTURELL TJ.YTING, UNDERH. OG SPORT .	5	-	-	1	2	1	-	-	1	-	0,5
PERSONLIG TJENESTETING .....	27	3	6	4	6	3	1	4	-	-	2,5
UOPPGITT NÆRING .....	9	1	1	-	1	3	2	1	-	-	0,8

TABELL 7. YRKESAKTIVE 16 ÅR OG OVER, ETTER KJØNN, ARBEIDSTID OG NÆRING/YRKESFELT. 1/11 79 - 31/10 80

I ALT	MENN					KVINNER					
	I ALT	100-	500-	1 000	UOPP-	I ALT	100-	500-	1 000	UOPP-	
		499	999	TIMER	GITT		499	999	TIMER	GITT	
		TIMER	TIMER	OG OVER	ARR.-		TIMER	TIMER	OG OVER	ARR.-	
					TID					TID	
I ALT	1072	707	62	42	536	67	365	138	77	128	22
<b>NÆRING</b>											
JORDBRUK	46	30	6	3	17	4	16	1	5	8	2
SKOGBRUK	3	3	1	-	1	1	-	-	-	-	-
FISKE OG FANGST	114	114	11	8	79	16	-	-	-	-	-
BERGVERKSDRIFT	1	1	:	:	:	:	-	-	-	-	-
INDUSTRI I ALT	156	134	10	7	113	4	22	8	7	6	1
PRODUKSJON AV NÆRINGSMIDLER, DRIKKEVARER OG TOBAKKSVARER	18	14	1	1	12	-	4	1	1	2	-
PRODUKSJON AV TEKSTILVARER, BE- KLEDNINGSVARER, LÆR OG LÆRVARER	9	5	1	2	1	1	4	1	2	1	-
PRODUKSJON AV TREVARER	4	4	-	-	4	-	-	-	-	-	-
TREFOREDLING, GRAFISK PRODUKSJON OG FORLAGSVIRKSOMHET	8	4	1	-	3	-	4	3	1	-	-
PRODUKSJON AV KJEMISKE PRODUKTER, MINERALOLJE-, KULL-, GUMMI- OG PLASTPRODUKTER	19	15	1	1	12	1	4	1	1	2	-
PRODUKSJON AV MINERALSKE PRODUKTER	7	6	1	-	5	-	1	:	:	:	:
PRODUKSJON AV METALLER	3	2	:	:	:	:	1	:	:	:	:
PRODUKSJON AV VERKSTEDPRODUKTER	86	83	4	3	74	2	3	1	-	1	1
INDUSTRIPRODUKSJON ELLERS	2	1	:	:	:	:	1	:	:	:	:
KRAFT- OG VANNFORSYNING	19	17	-	1	15	1	2	:	:	:	:
BYGGE- OG ANLEGGSVIRKSOMHET	102	93	12	3	67	11	9	7	1	1	-
VAREHANDEL	153	58	11	4	40	3	95	47	14	29	5
HOTELL- OG RESTAURANTDRIFT	11	5	-	-	5	-	6	2	2	2	-
LANDTRANSPORT	30	27	1	1	22	3	3	1	1	-	1
SJØTRANSPORT	80	77	2	5	56	14	3	-	1	2	-
TRANSPORT ELLERS, LAGRING, POST OG TELEKOMMUNIKASJONER	27	18	-	-	16	2	9	2	-	5	2
BANK- OG FINANSIERINGSVIRKSOMHET	17	7	1	1	3	2	10	5	3	2	-
FORSIKRINGSVIRKSOMHET, EIENDOMS- DRIFT OG FORRETNINGSMESSIG	22	12	1	-	11	-	10	4	1	4	1
TJENESTEYTING	70	42	-	3	35	4	28	10	4	14	-
OFFENTLIG ADMINISTRASJON, FORSVAR, POLITI OG RETTSVESEN	5	5	-	1	4	-	-	-	-	-	-
RENØVASJON OG REINGJØRING	59	29	-	2	26	1	30	6	12	11	1
UNDERVISNING OG FORSKNINGS- VIRKSOMHET	116	17	3	2	12	-	99	29	22	40	8
HELSE- OG ANDRE SOSIALTJENESTER	5	3	-	-	2	1	2	:	:	:	:
KULTURELL TJENESTEYTING, UNDERHOLD- NING OG SPORT	27	10	2	-	8	-	17	11	3	2	1
PERSONLIG TJENESTEYTING	9	5	:	:	:	:	4	3	-	1	-
UOPPGITT NÆRING											
<b>YRKESFELT</b>											
TEKNISK, VITENSKAPELIG, HUMANIS- TISK OG KUNSTNERISK ARBEID	154	66	1	4	59	2	88	21	25	39	3
ADMINISTRASJONS- OG FORVALTNINGS- ARBEID, BEDRIFTS- OG ORGANISASJONS- LEDELSE I ALT	35	30	1	1	27	1	5	-	1	4	-
OFFENTLIG ADMINISTRASJONS- OG FORVALTNINGSARBEID	7	5	-	-	5	-	2	:	:	:	:
BEDRIFTS- OG ORGANISASJONSLEDELSE	28	25	1	1	22	1	3	:	:	:	:
KONTORARBEID	62	8	1	1	6	-	54	16	13	22	3
HANDELSARBEID	113	28	7	1	20	-	85	44	12	27	2
JORDBRUKS-, SKOGBRUKS- OG FISKEARBEID	147	136	17	11	98	10	11	1	3	6	1
GRUVE- OG SPRENGNINGSARBEID M.M.	3	3	1	1	1	-	-	-	-	-	-
TRANSPORT OG KOMMUNIKASJONSARBEID	129	119	5	4	89	21	10	3	1	4	2
INDUSTRI-, BYGGE- OG ANLEGG- ARBEID I ALT	234	221	16	10	184	11	13	5	4	4	-
JERN- OG METALLVAREARBEID	70	70	3	1	65	1	-	-	-	-	-
ELEKTROARBEID	31	31	-	-	30	1	-	-	-	-	-
TREARBEID	46	46	5	1	36	4	-	-	-	-	-
NÆRINGSMIDDELARBEID	4	3	1	-	2	-	1	:	:	:	:
MASKIN- OG MOTORDRIFT	9	9	1	-	6	2	-	-	-	-	-
LASTE-, LOSSE- OG LAGERARBEID	12	12	1	1	10	-	-	-	-	-	-
INDUSTRI-, BYGGE- OG ANLEGG SARBEID ELLERS	62	50	5	7	35	3	12	:	:	:	:
SERVICEARBEID	117	37	5	4	27	1	80	44	13	18	5
MILITÆRT ARBEID, UOPPGITT ELLER IKKE IDENTIFISERBART YRKE	78	59	8	5	25	21	19	4	5	4	6

TABELL 8. YRKESAKTIVE 16 ÅR OG OVER I ARBEID I UKA 25/10 - 31/10 1980, ETTER KJØNN, ARBEIDSTID I UKA

	OG NÆRING/YRKESFELT										
	I ALT	MENN					KVINNER				
		I ALT	1-19 TIMER	20-29 TIMER	30 TIMER OG OVER	UOPP- GITT	I ALT	1-19 TIMER	20-29 TIMER	30 TIMER OG OVER	UOPP- GITT
I ALT .....	825	571	23	27	490	31	254	95	44	103	12
<b>NÆRING</b>											
JORDBUK .....	34	21	1	1	17	2	13	3	4	5	1
SKOGBRUK .....	1	1	:	:	:	:	-	-	-	-	-
FISKE OG FANGST .....	80	80	3	5	68	4	-	-	-	-	-
BERGVERKSDRIFT .....	1	1	:	:	:	:	-	-	-	-	-
INDUSTRI I ALT .....	141	125	5	-	118	2	16	5	3	7	1
PRODUKSJON AV NÆRINGS- DRIKKEVARER OG TOBAKKSVARER .....	18	14	-	-	14	-	4	2	-	2	-
PRODUKSJON AV TEKSTILVARER, BE- KLEDNINGSVARER, LÆR OG LÆRVARER ..	5	3	:	:	:	:	2	:	:	:	:
PRODUKSJON AV TREVARER .....	4	4	1	-	3	-	-	-	-	-	-
TREFOREDLING, GRAFISK PRODUKSJON OG FORLAGSVIRKSOMHET .....	6	4	1	-	3	-	2	:	:	:	:
PRODUKSJON AV KJEMISKE PRODUK- TER, MINERALOLJE-, KULL-, GUMMI- OG PLASTPRODUKTER .....	17	13	-	-	12	1	4	-	1	2	1
PRODUKSJON AV MINERALSKE PRODUKTER .....	5	5	-	-	5	-	-	-	-	-	-
PRODUKSJON AV METALLER .....	3	2	:	:	:	:	1	:	:	:	:
PRODUKSJON AV VERKSTEDPRODUKTER ..	83	80	2	-	77	1	3	1	1	1	-
INDUSTRIPRODUKSJON ELLERS .....	-	-	-	-	-	-	-	-	-	-	-
KRAFT- OG VANNFORSYNING .....	17	15	-	-	15	-	2	:	:	:	:
BYGGE- OG ANLEGGSVIRKSOMHET .....	85	80	3	3	71	3	5	3	1	1	-
VAREHANDEL .....	97	43	2	5	33	3	54	23	4	26	1
HOTELL- OG RESTAURANTDRIFT .....	10	5	-	-	4	1	5	1	-	2	2
LANDTRANSPORT .....	25	23	1	-	20	2	2	:	:	:	:
SJØTRANSPORT .....	51	49	2	1	42	4	2	:	:	:	:
TRANSPORT ELLERS, LAGRING, POST OG TELEKOMMUNIKASJONER .....	23	16	-	1	15	-	7	2	2	3	-
BANK- OG FINANSIERINGSVIRKSOMHET ..	11	5	1	-	4	-	6	3	1	2	-
FORSIKRINGSVIRKSOMHET, EIENDOMS- DRIFT OG FORRETNINGSMESSIG	20	11	-	1	9	1	9	2	4	3	-
TJENESTEYTING .....	60	37	1	-	32	4	23	6	3	14	-
OFFENTLIG ADMINISTRASJON, FORSVAR, POLITI OG RETTSVESEN .....	5	5	-	-	4	1	-	-	-	-	-
RENOVASJON OG REINGJØRING .....	53	28	-	8	20	-	25	8	12	5	-
UNDERVISNING OG FORSKNINGS- VIRKSOMHET .....	80	13	1	1	9	2	67	23	8	30	6
HELSE- OG ANDRE SOSIALTJENESTER ...	4	2	:	:	:	:	2	:	:	:	:
KULTURELL TJENESTEYTING, UNDERHOLD- NING OG SPORT .....	22	7	2	-	5	-	15	12	1	2	-
PERSONLIG TJENESTEYTING .....	5	4	1	-	2	1	1	:	:	:	:
UOPPGITT NÆRING .....											
<b>YRKESFELT</b>											
TEKNISK, VITENSKAPELIG, HUMANIS- TISK OG KUNSTNERISK ARBEID .....	129	63	3	9	49	2	66	17	17	28	4
ADMINISTRASJONS- OG FORVALTNINGS- ARBEID, BEDRIFTS- OG ORGANISASJONS- LEDELSE I ALT .....	33	29	-	1	26	2	4	-	-	3	1
OFFENTLIG ADMINISTRASJONS- OG FORVALTNINGSARBEID .....	7	5	-	-	5	-	2	:	:	:	:
BEDRIFTS- OG ORGANISASJONSLEDELSE	26	24	-	1	21	2	2	:	:	:	:
KONTORARBEID .....	46	8	-	-	8	-	38	10	8	20	-
HANDELSARBEID .....	72	22	1	2	18	1	50	22	5	22	1
JORDBRUKS-, SKOGBRUKS- OG FISKEARBEID .....	110	102	4	6	86	6	8	1	3	4	-
GRUVE- OG SPRENGNINGSARBEID M.M. ..	3	3	-	-	2	1	-	-	-	-	-
TRANSPORT OG KOMMUNIKASJONSARBEID ..	89	84	4	1	71	8	5	1	2	2	-
INDUSTRI-, BYGGE- OG ANLEGG- ARBEID I ALT .....	213	204	8	6	185	5	9	1	1	6	1
JERN- OG METALLVAREARBEID .....	66	66	2	-	63	1	-	-	-	-	-
ELEKTROARBEID .....	30	30	-	-	30	-	-	-	-	-	-
TREARBEID .....	42	42	1	3	36	2	-	-	-	-	-
NÆRINGSMIDDELARBEID .....	4	3	-	-	3	-	1	:	:	:	:
MASKIN- OG MOTORDRIFT .....	8	8	1	-	6	1	-	-	-	-	-
LASTE-, LOSSE- OG LAGERARBEID ...	11	11	-	1	10	-	-	-	-	-	-
INDUSTRI-, BYGGE- OG ANLEGG SARBEID ELLERS .....	52	44	4	2	37	1	8	:	:	:	:
SERVICEARBEID .....	90	27	1	2	21	3	63	38	7	15	3
MILITÆRT ARBEID, UOPPGITT ELLER IKKE IDENTIFISERBART YRKE .....	40	29	2	-	24	3	11	5	1	3	2



TABELL 9. YRKESAKTIVE 16 ÅR OG OVER MED FAST OPPMØTEPLASS PÅ ARBEID I UKA 25/10 - 31/10 1980, ETTER TALLET PÅ ARBEIDSREISER, REISETID OG YRKESFELT/OPPMØTEPLASS

I ALT	REISETID IKKE	REISTE 1 GANG			REISTE 2-3 GANGER			REISTE 4 GANGER ELLER FLERE			UOPP-GITT TALL PÅ REISER	
		REISETID UNDER 45 MIN	REISETID 45 MIN OG OVER	UOPP-GITT	REISETID UNDER 45 MIN	REISETID 45 MIN OG OVER	UOPP-GITT	REISETID UNDER 45 MIN	REISETID 45 MIN OG OVER	UOPP-GITT		
I ALT	701	22	20	19	3	55	10	1	385	79	12	95
YRKESFELT												
TEKN., VITENSK., HUMANISTISK OG KUNSTN. ARBEID ...	112	3	3	2	-	10	2	-	69	13	-	10
OFF. ADM. OG FORVALTN.-ARBEID	7	-	-	-	-	-	-	-	7	-	-	-
BEDRIFTS- OG ORG.LEDELSE	22	-	-	1	-	-	1	-	16	1	-	3
KONTORARBEID	45	-	2	-	1	10	1	-	23	6	-	2
HANDELSARBEID	64	1	3	2	-	10	4	1	27	3	1	12
JORDBRUKS-, SKOGBRUKS- OG FISKEARBEID	88	3	-	1	1	3	1	-	52	5	7	15
GRUVE OG SPRENGNINGS-ARBEID M.M.	3	-	-	-	-	-	-	-	1	-	-	2
TRANSPORT OG KOMMUNIKASJONSARBEID	69	6	1	2	-	9	-	-	32	7	2	10
INDUSTRI-, BYGGE- OG ANLEGG SARBEID I ALT	187	3	2	9	-	1	1	-	119	40	2	10
JERN- OG METALLV.ARBEID	61	1	-	4	-	-	-	-	37	18	-	1
ELEKTROARBEID	29	-	1	1	-	-	-	-	20	3	-	4
TREARBEID	30	-	-	2	-	-	-	-	21	4	-	3
NÆRINGSMIDDELARBEID	4	-	-	-	-	-	-	-	3	1	-	-
MASKIN- OG MOTORDRIFT	6	1	-	-	-	-	-	-	4	1	-	-
LASTE-, LOSSE- OG LAGERARBEID	11	-	-	-	-	1	-	-	5	4	1	-
INDUSTRI-, BYGGE- OG ANLEGG SARBEID ELLERS	46	1	1	2	-	-	1	-	29	9	1	2
SERVICEARBEID	80	6	9	2	-	9	-	-	32	2	-	20
MILITÆRT ARBEID, UOPPGITT YRKE	24	-	-	-	1	3	-	-	7	2	-	11
OPPMØTEPLASS OG KJØNN												
INNEN BOSTEDSFYLKET	634	7	20	5	1	54	8	1	379	76	8	75
MENN	417	4	2	4	1	15	2	-	283	63	6	37
KVINNER	217	3	18	1	-	39	6	1	96	13	2	38
I BOSTEDSKOMMUNEN	384	4	19	2	1	39	1	1	226	20	8	63
MENN	238	3	2	2	1	13	1	-	166	17	6	27
KVINNER	146	1	17	-	-	26	-	1	60	3	2	36
0103 FREDRIKSTAD	124	1	-	2	-	13	7	-	78	17	-	6
MENN	72	-	-	1	-	2	1	-	51	12	-	5
KVINNER	52	1	-	1	-	11	6	-	27	5	-	1
0133 KRÅKERØY	64	1	-	-	-	2	-	-	42	17	-	2
MENN	55	1	-	-	-	-	-	-	37	15	-	2
KVINNER	9	-	-	-	-	2	-	-	5	2	-	-
0134 DNSØY	20	-	1	-	-	-	-	-	13	4	-	2
MENN	17	-	-	-	-	-	-	-	12	4	-	1
KVINNER	3	-	1	-	-	-	-	-	1	-	-	1
0102 SARPSBORG	15	-	-	-	-	-	-	-	6	7	-	2
MENN	11	-	-	-	-	-	-	-	4	5	-	2
KVINNER	4	-	-	-	-	-	-	-	2	2	-	-
0113 BERGE	14	1	-	-	-	-	-	-	9	4	-	-
MENN	13	-	-	-	-	-	-	-	9	4	-	-
KVINNER	1	1	-	-	-	-	-	-	-	-	-	-
0115 SKJEBERG	5	-	-	-	-	-	-	-	2	3	-	-
MENN	4	-	-	-	-	-	-	-	1	3	-	-
KVINNER	1	-	-	-	-	-	-	-	1	-	-	-
ANDRE KOMMUNER I FYLKET	8	-	-	1	-	-	-	-	3	4	-	-
MENN	7	-	-	1	-	-	-	-	3	3	-	-
KVINNER	1	-	-	-	-	-	-	-	-	1	-	-
UTENFOR FYLKET	38	13	-	14	2	-	1	-	-	3	-	5
MENN	30	8	-	13	1	-	1	-	-	2	-	5
KVINNER	8	5	-	1	1	-	-	-	-	1	-	-
0301 OSLO	22	8	-	7	2	-	-	-	-	3	-	2
MENN	17	5	-	7	1	-	-	-	-	2	-	2
KVINNER	5	3	-	-	1	-	-	-	-	1	-	-
2200 NORDSJØEN	4	-	-	3	-	-	-	-	-	-	-	1
MENN	4	-	-	3	-	-	-	-	-	-	-	1
KVINNER	-	-	-	-	-	-	-	-	-	-	-	-
0219 BÆRUM	3	2	-	1	-	-	-	-	-	-	-	-
MENN	1	-	-	1	-	-	-	-	-	-	-	-
KVINNER	2	2	-	-	-	-	-	-	-	-	-	-
0213 SKI	2	-	-	1	-	-	1	-	-	-	-	-
MENN	1	-	-	-	-	-	1	-	-	-	-	-
KVINNER	1	-	-	1	-	-	-	-	-	-	-	-
ANDRE STEDER UTENFOR FYLKET	7	3	-	2	-	-	-	-	-	-	-	2
MENN	7	3	-	2	-	-	-	-	-	-	-	2
KVINNER	-	-	-	-	-	-	-	-	-	-	-	-
UOPPGITT OPPMØTEPLASS	29	2	-	-	-	1	1	-	6	-	4	15



TABELL 11. BOLIGER ETTER HUSTYPE OG TALLET PÅ ROM. BOSATTE ETTER TALLET PÅ ROM I BOLIGEN. 1/11 1980

TALLET PÅ ROM UTENOM KJØKKEN	BOLIGER						BOSATTE	
	I ALT	I VÅNINGSHUS I TILKN. TIL GÅRDSDRIFT OG I FRITTL. ENEBOLIGER	I ANDRE ENE- OG TOMANNS- BOLIGER OG SMÅHUS	I BLOKK, LEIE- GÅRD E.L.	I ANDRE BYGG	I UOPP- GITT HUS- TYPE	I ALT	PR. ROM
ALLE .....	1024	844	53	3	13	111	2640	0,6
I ROM .....	22	14	5	1	-	2	36	1,6
MED KJØKKEN								
6 KVM OG OVER .....	10	5	4	-	-	1	16	1,6
MED KJØKKEN								
UNDER 6 KVM .....	8	7	-	-	-	1	16	2,0
UTEN KJØKKEN .....	3	1	1	1	-	-	3	1,0
UOPPGITT .....	1	1	-	-	-	-	1	1,0
2 ROM .....	104	82	10	-	-	12	180	0,9
MED KJØKKEN								
6 KVM OG OVER .....	78	63	9	-	-	6	136	0,9
MED KJØKKEN								
UNDER 6 KVM .....	19	15	-	-	-	4	30	0,8
UTEN KJØKKEN .....	-	-	-	-	-	-	-	-
UOPPGITT .....	7	4	1	-	-	2	14	1,0
3 ROM .....	193	157	18	2	4	12	409	0,7
4 " .....	274	246	12	-	2	14	788	0,7
5 " .....	175	159	2	-	3	11	501	0,6
6 " .....	90	83	2	-	2	3	287	0,5
7 " .....	39	35	-	-	-	4	138	0,5
8 ROM OG OVER .....	38	33	1	-	2	2	143	0,4
UOPPGITT .....	89	35	3	-	-	51	158	-

TABELL 12. BOLIGER ETTER HUSETS BYGGEÅR OG HUSTYPE/EIE-/LEIEFORM. BOSATTE OG ROM, ETTER HUSETS BYGGEÅR. 1/11 1980

	ALLE	HUSETS BYGGEÅR								UOPP- GITT
		1900 OG FØR	1901- 1920	1921- 1940	1941- 1945	1946- 1950	1951- 1960	1961- 1970	1971- 1980	
BOLIGER I ALT .....	1024	233	101	133	10	33	98	102	241	73
HUSTYPE										
I VÅNINGSHUS .....	137	94	17	7	1	2	5	1	7	3
I FRITTLIGGENDE ENEBOLIG ..	707	113	72	97	7	25	77	91	214	11
I REKKEHUS, TERR-HUS E.L. .	12	1	-	-	-	-	1	2	8	-
I HORIZONTALT DELT TOMANNSBOLIG .....	19	4	2	8	-	1	1	-	1	2
I ANNET BYGG UNDER 3 ETG. .	22	2	7	3	-	-	3	2	4	1
I BLOKK, LEIEGÅRD E.L. ....	3	-	-	1	-	1	-	-	1	-
I FORRETNINGSBYGG .....	13	3	-	5	-	1	1	2	1	-
I BYGG FOR FELLES- HUSHOLDNING .....	-	-	-	-	-	-	-	-	-	-
I UOPPGITT HUSTYPE .....	111	16	3	12	2	3	10	4	5	56
EIE-/LEIEFORHOLD TIL BOLIGEN										
EIES I ALT .....	742	161	69	88	6	24	79	83	216	16
PRIVAT .....	719	157	66	86	6	23	76	81	210	14
GJENNOM BORETTLAS E.L. .	23	4	3	2	-	1	3	2	6	2
LEIES I ALT .....	71	16	9	16	2	2	3	6	8	9
VED VANLIG LEIEKONTRAKT .	55	14	8	13	1	1	1	2	6	9
SOM TJENESTEBOLIG .....	12	1	1	2	-	-	2	4	2	-
FOR ET AVGRENSET TIDSRØM. PÅ ANDRE VILKÅR .....	4	1	-	1	1	1	-	-	-	-
UOPPGITT .....	211	56	23	29	2	7	16	13	17	48
BOSATTE I ALT .....	2640	486	218	294	15	72	236	359	840	120
BOSATTE PR. BOLIG .....	2,6	2,1	2,2	2,2	1,5	2,2	2,4	3,5	3,5	1,6
ROM I ALT .....	3935	883	409	511	29	118	353	425	1111	96
ROM PR. BOLIG .....	4,2	4,0	4,2	4,3	2,9	3,9	3,8	4,3	4,7	3,6
BOSATTE PR. ROM .....	0,6	0,5	0,5	0,5	0,5	0,6	0,6	0,8	0,7	0,6

TABELL 13. BOLIGER ETTER VIKTIGSTE KILDE TIL OPPVARMING OG BYGGEÅR/INSTALLASJON AV PIPE. BOSATTE ETTER BOLIGENS VIKTIGSTE KILDE TIL OPPVARMING. 1/11 1980

	EN KILDE VIKTIGST						TO ELLER FLERE LIKEVERDIGE KILDER					UOPP- GITT OPP- VARM- INGS- KILDE
	ALLE	SEN- TRAL- VARME	ELEK- TRISKE OVNER E.L.	OVNER FOR FLY- TENDE BRENSSEL	OVNER FOR FAST BRENSSEL	EL. OVNER OG OVNER FOR FAST BRENSSEL	EL. OVNER FOR FLY- TENDE BRENSSEL	OVNER FOR FAST TENDE BRENSSEL	EL. OVNER OG OVNER FOR FLY- TENDE BRENSSEL	UOPP- GITT OPP- VARM- INGS- KILDE		
BOLIGER I ALT .....	1024	656	62	97	268	229	282	50	66	105	61	86
BYGGEÅR												
1900 OG FØR .....	233	157	5	11	44	97	65	14	9	29	13	11
1901 - 1920 .....	101	66	1	4	31	30	31	7	6	17	1	4
1921 - 1940 .....	133	83	1	9	45	28	42	7	11	14	10	8
1941 - 1945 .....	10	6	-	1	2	3	3	-	1	2	-	1
1946 - 1950 .....	33	19	2	2	10	5	11	-	1	9	1	3
1951 - 1960 .....	98	68	4	8	36	20	27	3	5	12	7	3
1961 - 1970 .....	102	68	8	9	40	11	29	4	11	9	5	5
1971 - 1980 .....	241	170	40	51	54	25	66	13	20	12	21	5
UOPPGITT .....	73	19	1	2	6	10	8	2	2	1	3	46
PIPE												
MED PIPE .....	950	634	51	86	268	229	282	50	66	105	61	34
UTEN PIPE .....	10	9	3	6	-	-	-	-	-	-	-	1
UOPPGITT .....	64	13	8	5	-	-	-	-	-	-	-	51
BOSATTE I ALT .....	2640	1765	200	302	734	529	735	134	177	246	178	140
BOSATTE PR. BOLIG .	2,6	2,7	3,2	3,1	2,7	2,3	2,6	2,7	2,7	2,3	2,9	1,6
ROM I ALT .....	3935	2630	300	428	982	920	1210	229	279	410	292	95
ROM PR. BOLIG .....	4,2	4,2	4,9	4,6	3,9	4,2	4,4	4,7	4,4	4,1	4,8	3,1
BOSATTE PR. ROM ...	0,6	0,7	0,7	0,7	0,7	0,6	0,6	0,6	0,6	0,6	0,6	0,6

TABELL 14. BOLIGER ETTER SANITÆRUTSTYR OG TALLET PÅ ROM. BOSATTE ETTER BOLIGENS SANITÆRUTSTYR. 1/11 1980

TALLET PÅ ROM UTENOM KJØKKEN	MED BAD						UTEN BAD					UOPP- GITT OM BAD
	ALLE	WC I BOLI- GEN	WC UTENFOR BOLI- GEN	ANNET AV- TREDE	UOPP- GITT AV- TREDE	ALLE	WC I BOLI- GEN	WC UTENFOR BOLI- GEN	ANNET AV- TREDE	UOPP- GITT AV- TREDE		
BOLIGER I ALT .....	1024	651	560	9	68	14	262	15	7	228	12	111
1 ROM .....	22	7	7	-	-	-	13	-	-	13	-	2
MED KJØKKEN												
6 KVM OG OVER .....	10	3	3	-	-	-	6	-	-	6	-	1
MED KJØKKEN												
UNDER 6 KVM .....	8	3	3	-	-	-	4	-	-	4	-	1
UTEN KJØKKEN .....	3	1	1	-	-	-	2	-	-	2	-	-
UOPPGITT .....	1	-	-	-	-	-	1	-	-	1	-	-
2 ROM .....	104	36	27	3	5	1	58	2	3	50	3	10
MED KJØKKEN												
6 KVM OG OVER .....	78	30	25	2	3	-	43	1	1	40	1	5
MED KJØKKEN												
UNDER 6 KVM .....	19	4	2	-	2	-	13	1	2	9	1	2
UTEN KJØKKEN .....	-	-	-	-	-	-	-	-	-	-	-	-
UOPPGITT .....	7	2	-	1	-	1	2	-	-	1	1	3
3 ROM .....	193	103	85	3	14	1	74	8	3	59	4	16
" .....	274	214	187	1	21	5	45	-	-	44	1	15
" .....	175	130	122	1	6	1	33	1	-	31	1	12
" .....	90	74	61	-	13	-	15	2	-	13	-	1
" .....	39	31	29	-	2	-	7	-	-	7	-	1
" .....	38	32	29	-	3	-	4	1	-	3	-	2
UOPPGITT .....	89	24	13	1	4	6	13	1	1	8	3	52
BOSATTE I ALT .....	2640	1936	1718	22	159	37	498	31	20	424	23	206
BOSATTE PR. BOLIG .....	2,6	3,0	3,1	2,4	2,3	2,6	1,9	2,1	2,9	1,9	1,9	1,9
BOSATTE PR. ROM .....	0,6	0,7	0,7	0,9	0,5	0,8	0,5	0,5	1,1	0,5	0,6	0,6
ROM PR. BOLIG .....	4,2	4,5	4,6	3,0	4,5	3,8	3,5	3,9	2,5	3,5	3,0	3,7

TABELL 15. BOLIGER, ROM OG BOSATTE, ETTER HUSTYPE. 1/11 1980

	ALLE	VÅ- NINGS- HUS I TILKN. TIL GÅRDS- DRIFT	FRITT- LIGG- ENDE- ENE- BOLIG	REKKEHUS, TERRASSEHUS, HUS I KJEDE, VERTIKALT DELT TOMANNS- BOLIG	HORI- SON- TALT DELT TO- MANNS- BOLIG	ANNET BOLIGBYGG MED FÆRRE ENN 3 ETASJER	BLOKK, LEIEGÅRD ELLER ANNET BOLIGBYGG MED 3 ETASJER EL. FLERE	FOR- RET- NINGS- BYGG MV.	BYGG FOR FEL- LES- HUS- HOLD- NING	UOPP- GITT HUS- TYPE
BOLIGER I ALT ....	1024	137	707	12	19	22	3	13	-	111
BOSATTE I ALT ....	2640	345	1907	41	41	49	5	40	-	212
BOSATTE PR. BOLIG	2,6	2,5	2,7	3,4	2,2	2,2	1,7	3,1	-	1,9
ROM I ALT .....	3935	616	2852	45	47	66	7	65	-	237
ROM PR. BOLIG ....	4,2	4,7	4,2	3,8	2,8	3,1	2,3	5,0	-	4,0
BOSATTE PR. ROM ..	0,6	0,5	0,6	0,9	0,8	0,7	0,7	0,6	-	0,6

TABELL 16. BOLIGER ETTER EIE-/LEIEFORM OG AREAL. BOSATTE ETTER EIE-/LEIEFORHOLD TIL BOLIGEN. 1/11 1980

AREAL	ALLE	BOLIGEN EIES			BOLIGEN LEIES					UOPPGITT EIE-/ LEIE- FORM
		ALLE	PRIVAT	GJENNOM BORETT- LAG E.L.	ALLE	VED VANLIG LEIE- KONTRAKT	SOM TJENESTE- BOLIG	FOR ET AVGRENET TIDSRØM	PÅ ANDRE VILKÅR	
BOLIGER I ALT ....	1024	742	719	23	71	55	12	4	-	211
UNDER 30 KVM ...	16	9	9	-	5	5	-	-	-	2
30- 39 KVM ....	30	16	16	-	4	3	-	1	-	10
40- 49 " .....	41	25	23	2	8	7	1	-	-	8
50- 59 " .....	89	55	52	3	7	6	-	1	-	27
60- 79 " .....	184	127	123	4	16	13	2	1	-	41
80- 99 " .....	246	201	195	6	19	14	5	-	-	26
100-129 " .....	179	158	158	-	4	3	1	-	-	17
130 KVM OG OVER.	138	121	114	7	3	2	1	-	-	14
UOPPGITT AREAL .	101	30	29	1	5	2	2	1	-	66
BOSATTE I ALT ....	2640	2024	1965	59	188	133	47	8	-	428
BOSATTE PR. BOLIG.	2,6	2,7	2,7	2,6	2,6	2,4	3,9	2,0	-	2,0
ROM I ALT .....	3935	3117	3025	92	227	166	51	10	-	591
ROM PR. BOLIG ....	4,2	4,4	4,4	4,4	3,3	3,1	4,3	2,5	-	3,9
BOSATTE PR. ROM ..	0,6	0,6	0,6	0,6	0,8	0,8	0,9	0,8	-	0,6

TABELL 17. BOLIGER, BOSATTE OG ROM, ETTER BOSATTE PR. ROM I BOLIGEN. 1/11 1980

	ALLE	BOSATTE PR. ROM UTENOM KJØKKEN									
		UNDER 0,25	0,25- 0,49	0,50- 0,74	0,75- 0,99	1,00- 1,24	1,25- 1,49	1,50- 1,74	1,75- 1,99	2,00 OG OVER	UOPP- GITT
BOLIGER I ALT .....	1024	66	207	298	121	164	40	18	1	20	89
BOSATTE I ALT .....	2640	69	362	676	437	580	179	89	7	83	158
BOSATTE PR. BOLIG .....	2,6	1,0	1,7	2,3	3,6	3,5	4,5	4,9	7,0	4,2	1,8
ROM I ALT .....	3935	386	1011	1170	559	573	138	58	4	36	-
ROM PR. BOLIG .....	4,2	5,8	4,9	3,9	4,6	3,5	3,5	3,2	4,0	1,8	-



TABELL 20. FAMILIER OG PERSONER I PRIVATHUSHOLDNINGER, ETTER FAMILIETYPE OG EIE-/LEIEFORHOLD TIL BOLIGEN/  
TALLET PÅ ROM I BOLIGEN. 1/11 1980

	I ALT		FAMI- LIER MED EN PER- SON	FAMILIER MED TO ELLER FLERE PERSONER							
	FAMI- LIER	PER- SONER		I ALT		EKTE- PAR UTEN UGIFTE BARN	EKTEPAR MED UGIFTE BARN		MOR ELLER FAR MED UGIFTE BARN		FAM. MED UOPP- GITT FAM.- TYPE
				FAMI- LIER	PER- SONER		FAMI- LIER	PER- SONER	FAMI- LIER	PER- SONER	
I ALT .....	1096	2640	365	731	2275	257	411	1607	59	141	4
EIE-/LEIEFORHOLD TIL BOLIGEN											
EIES I ALT .....	795	2024	231	564	1793	183	339	1331	39	90	3
PRIVAT .....	772	1965	225	547	1740	177	329	1292	38	88	3
GJENNOM BORETTSLAG E.L. ..	23	59	6	17	53	6	10	39	1	2	-
LEIES I ALT .....	78	188	28	50	160	12	28	109	10	27	-
VED VANLIG LEIEKONTRAKT ..	61	133	24	37	109	12	19	69	6	16	-
SOM TJENESTEBOLIG .....	13	47	2	11	45	-	8	37	3	8	-
FOR ET AVGRENSET TIDSRUM ..	4	8	2	2	6	-	1	3	1	3	-
PÅ ANDRE VILKÅR .....	-	-	-	-	-	-	-	-	-	-	-
UOPPGITT .....	223	428	106	117	322	62	44	167	10	24	1
TALLET PÅ ROM I BOLIGEN											
UTENOM KJØKKEN											
1 ROM .....	22	36	14	8	22	3	3	11	2	5	-
MED KJØKKEN											
6 KVM OG OVER .....	10	16	7	3	9	1	1	4	1	3	-
MED KJØKKEN											
UNDER 6 KVM .....	8	16	3	5	13	2	2	7	1	2	-
UTEN KJØKKEN .....	3	3	3	-	-	-	-	-	-	-	-
UOPPGITT .....	1	1	1	-	-	-	-	-	-	-	-
2 ROM .....	109	180	62	47	118	28	15	54	4	8	-
MED KJØKKEN											
6 KVM OG OVER .....	82	136	46	36	90	22	11	40	3	6	-
MED KJØKKEN											
UNDER 6 KVM .....	20	30	14	6	16	3	3	10	-	-	-
UTEN KJØKKEN .....	-	-	-	-	-	-	-	-	-	-	-
UOPPGITT .....	7	14	2	5	12	3	1	4	1	2	-
3 ROM .....	206	409	86	120	323	64	45	169	11	26	-
4 " .....	290	788	53	237	735	81	140	533	15	38	1
5 " .....	192	501	54	138	447	39	84	335	14	32	1
6 " .....	97	287	25	72	262	13	51	212	7	17	1
7 " .....	42	138	8	34	130	5	26	111	2	7	1
8 ROM OG OVER .....	45	143	11	34	132	2	32	128	-	-	-
UOPPGITT .....	93	158	52	41	106	22	15	54	4	8	-

TABELL 21. TALLENE PÅ PRIVATHUSHOLDNINGER MED UTVALGTE KJENNETEGN FOR BOLIGSTANDARD, OG DISPONERING AV  
PERSONBIL. BOSATTE I SLIKE HUSHOLDNINGER, ETTER ALDER. 1/11 1980

	ALLE	WC I BOLIGEN	BAD I BOLIGEN	TELEFON I BOLIGEN	BRENSEL- OVN I BOLIGEN	BOLIG- EN BYGGET ETTER 1945	HUSHOLD- NINGEN EIER BOLIGEN	KJØKKEN 6 KVM OG OVER I BOLIGEN	BIL DIS- PONERES AV HUS- HOLDNINGEN
PRIVATHUSHOLDNINGER ...	1024	607	651	682	938	474	742	849	445
BOSATTE .....	2640	1838	1936	1833	2454	1507	2024	2299	1531
0-19 ÅR .....	706	596	612	480	658	545	567	653	550
20-39 " .....	703	518	553	466	650	465	549	619	532
40-59 " .....	510	367	388	369	466	303	406	440	308
60-69 " .....	317	194	203	219	303	128	240	273	97
70-79 " .....	290	123	137	223	277	53	197	229	34
80 ÅR OG OVER .....	114	40	43	76	100	13	65	85	10
BOSATTE PR. BOLIG .....	2,6	3,0	3,0	2,7	2,6	3,2	2,7	2,7	3,4
ROM PR. BOLIG .....	4,2	4,6	4,5	4,4	4,2	4,4	4,4	4,3	4,6
BOSATTE PR. ROM .....	0,6	0,7	0,7	0,6	0,6	0,7	0,6	0,6	0,7
HUSHOLDNINGER HVOR FOREKOMST AV KJENNETEGNET IKKE ER OPPGITT .....	-	74	111	86	42	73	211	122	164

TABELL 22. FOLKEMENGDEN ETTER ALDER, KJØNN OG TYPE BOLIGSTRØK/GRUNNKRETS. 1/11 1980

	ALDER. ÅR											
	I ALT	0-6	7-15	16-19	20-24	25-29	30-49	50-59	60-66	67-69	70-79	80 OG OVER
KOMMUNEN .....	2661	239	336	131	172	169	587	285	220	97	294	131
MENN .....	1347	119	176	64	95	79	333	136	102	53	140	50
KVINNER .....	1314	120	160	67	77	90	254	149	118	44	154	81
TYPE BOLIGSTRØK OG KJØNN												
TETTBYGDE STRØK .....	427	31	44	25	34	24	95	53	37	20	47	17
MENN .....	210	17	21	8	20	13	48	27	14	8	27	7
KVINNER .....	217	14	23	17	14	11	47	26	23	12	20	10
0041 SKJÆRHOLLEN .....	427	31	44	25	34	24	95	53	37	20	47	17
MENN .....	210	17	21	8	20	13	48	27	14	8	27	7
KVINNER .....	217	14	23	17	14	11	47	26	23	12	20	10
SPRETTBYGDE STRØK .....	2229	208	290	106	137	145	490	232	183	77	247	114
MENN .....	1134	102	154	56	74	66	284	109	88	45	113	43
KVINNER .....	1095	106	136	50	63	79	206	123	95	32	134	71
UOPPGITT BOLIGSTRØK .....	5	-	2	-	1	-	2	-	-	-	-	-
GRUNNKRETS OG KJØNN												
01 ØSTRE HVALER .....	1087	64	118	56	75	53	205	135	101	45	151	84
MENN .....	539	31	54	20	47	31	112	60	49	24	78	33
KVINNER .....	548	33	64	36	28	22	93	75	52	21	73	51
0101 NORDRE SANDØY/SIN	12	-	-	-	-	-	1	2	4	-	3	2
MENN .....	5	-	-	-	-	-	1	1	1	-	2	-
KVINNER .....	7	-	-	-	-	-	-	1	3	-	1	2
0102 SØNDRE SANDØY .....	77	6	11	2	1	5	13	5	10	5	14	5
MENN .....	38	4	4	2	1	2	8	2	4	4	7	-
KVINNER .....	39	2	7	-	-	3	5	3	6	1	7	5
0103 HERFØL/LAUER .....	50	1	3	2	2	2	5	9	11	2	12	1
MENN .....	26	-	1	1	2	1	3	3	8	1	5	1
KVINNER .....	24	1	2	1	-	1	2	6	3	1	7	-
0104 SKJÆRHOLLEN VESTR	169	13	14	12	18	10	29	28	16	7	15	7
MENN .....	81	8	6	2	12	4	12	15	7	4	8	3
KVINNER .....	88	5	8	10	6	6	17	13	9	3	7	4
0105 SKJÆRHOLLEN ØSTRE	270	18	31	14	18	14	66	29	24	14	32	10
MENN .....	134	9	15	6	9	9	36	14	8	5	19	4
KVINNER .....	136	9	16	8	9	5	30	15	16	9	13	6
0106 BREKKE .....	103	7	11	5	11	4	19	9	4	4	18	11
MENN .....	53	2	6	2	9	2	11	4	2	1	8	6
KVINNER .....	50	5	5	3	2	2	8	5	2	3	10	5
0107 KILE .....	148	10	21	5	8	6	30	21	11	5	22	9
MENN .....	76	3	10	-	6	4	17	10	5	3	14	4
KVINNER .....	72	7	11	5	2	2	13	11	6	2	8	5
0108 DAMMYR .....	88	3	5	1	8	5	14	9	9	3	18	13
MENN .....	44	1	4	-	4	4	9	3	6	1	7	5
KVINNER .....	44	2	1	1	4	1	5	6	3	2	11	8
0109 STORRØD .....	170	6	22	15	9	7	28	23	12	5	17	26
MENN .....	82	4	8	7	4	5	15	8	8	5	8	10
KVINNER .....	88	2	14	8	5	2	13	15	4	-	9	16
02 VESTRE HVALER .....	1569	175	216	75	96	116	380	150	119	52	143	47
MENN .....	805	88	121	44	47	48	220	76	53	29	62	17
KVINNER .....	764	87	95	31	49	68	160	74	66	23	81	30
0201 ASMALØY .....	286	25	28	11	14	19	64	26	23	14	50	12
MENN .....	145	12	16	5	7	9	39	14	8	8	21	6
KVINNER .....	141	13	12	6	7	10	25	12	15	6	29	6
0202 NORDRE SPJÆRØY ..	144	23	18	6	9	15	35	9	8	6	10	5
MENN .....	73	9	10	4	6	4	22	5	3	3	4	3
KVINNER .....	71	14	8	2	3	11	13	4	5	3	6	2
0203 SØNDRE SPJÆRØY ..	139	13	20	5	3	8	37	16	10	7	9	11
MENN .....	75	9	13	2	-	4	19	10	5	6	5	2
KVINNER .....	64	4	7	3	3	4	18	6	5	1	4	9
0204 UTGÅRD .....	244	31	29	14	22	20	61	20	23	4	17	3
MENN .....	131	17	21	10	7	10	38	7	11	2	7	1
KVINNER .....	113	14	8	4	15	10	23	13	12	2	10	2
0205 SKJÆLSBO/LANGEKIL	225	17	32	11	10	21	48	31	13	11	27	4
MENN .....	106	8	16	6	4	6	28	15	5	4	13	1
KVINNER .....	119	9	16	5	6	15	20	16	8	7	14	3
0206 PAPPER .....	141	15	20	9	13	9	30	16	16	3	7	3
MENN .....	75	6	10	7	7	4	16	10	8	3	4	-
KVINNER .....	66	9	10	2	6	5	14	6	8	-	3	3
0207 HAUGE .....	390	51	69	19	25	24	105	32	26	7	23	9
MENN .....	200	27	35	10	16	11	58	15	13	3	8	4
KVINNER .....	190	24	34	9	9	13	47	17	13	4	15	5
UOPPGITT BOSTED .....	5	-	2	-	1	-	2	-	-	-	-	-



TABELL 23. YRKESAKTIVE 16 ÅR OG OVER, ETTER NÆRING, KJØNN OG TYPE BOLIGSTRØK/GRUNNKRETS. 1/11 1980

I ALT	JORD- BRUK, SKOG- BRUK, FISKE OG FANGST	INDU- STRI OG BERG- VERKS- DRIFT	KRAFT- OG VANN- FOR- SYNING	BYGGE- OG ANLEGG- VIRK- SOMHET	VARE- HANDEL, HOTELL- OG RES- TAURANT- VIRKSOM- HET	TRANSPORT, LAGRING, POST OG TELE- KOMMUNI- KASJONER	BANK-, FI- NANS- OG FORSIK- RINGSVIRK- SOMHET, EIEND.- DRIFT OG FORR.MESS. TJ.YTING	OFFENT- LIG, SOSIAL OG PRIVAT TJE- NESTE- YTING	UOPP- GITT NÆRING	
KOMMUNEN .....	1077	163	157	19	102	164	137	39	289	7
MENN .....	712	147	135	17	93	63	122	19	111	5
KVINNER .....	365	16	22	2	9	101	15	20	178	2
TYPE BOLIGSTRØK OG KJØNN										
TETTBYGDE STRØK .....	192	8	7	10	23	32	22	13	77	-
MENN .....	116	8	6	8	21	13	19	6	35	-
KVINNER .....	76	-	1	2	2	19	3	7	42	-
0041 SKJÆRHOLLEN .....	192	8	7	10	23	32	22	13	77	-
MENN .....	116	8	6	8	21	13	19	6	35	-
KVINNER .....	76	-	1	2	2	19	3	7	42	-
SPREDBYGDE STRØK .....	882	154	149	9	79	132	115	26	211	7
MENN .....	594	138	128	9	72	50	103	13	76	5
KVINNER .....	288	16	21	-	7	82	12	13	135	2
UOPPGITT BOLIGSTRØK .....	3	1	1	-	-	-	-	-	1	-
GRUNNKRETS OG KJØNN										
01 ØSTRE HVALER .....	434	52	18	14	47	65	59	22	152	5
MENN .....	269	40	16	12	44	26	52	11	65	3
KVINNER .....	165	12	2	2	3	39	7	11	87	2
0101 NORDRE SANDØY/SING	5	3	1	-	-	-	-	-	1	-
MENN .....	3	2	1	-	-	-	-	-	-	-
KVINNER .....	2	1	-	-	-	-	-	-	1	-
0102 SØNDRE SANDØY .....	20	5	1	-	2	4	3	-	5	-
MENN .....	14	4	1	-	2	2	3	-	2	-
KVINNER .....	6	1	-	-	-	2	-	-	3	-
0103 HERFØL/LAUER .....	14	4	-	-	2	3	1	-	4	-
MENN .....	9	3	-	-	2	-	1	-	3	-
KVINNER .....	5	1	-	-	-	3	-	-	1	-
0104 SKJÆRHOLLEN VESTRE	81	10	3	4	3	16	9	7	29	-
MENN .....	48	9	2	3	3	5	7	4	15	-
KVINNER .....	33	1	1	1	-	11	2	3	14	-
0105 SKJÆRHOLLEN ØSTRE	119	-	4	6	21	18	13	6	51	-
MENN .....	72	-	4	5	19	8	12	2	22	-
KVINNER .....	47	-	-	1	2	10	1	4	29	-
0106 BREKKE .....	41	7	-	1	3	6	8	3	13	-
MENN .....	27	6	-	1	3	3	8	1	5	-
KVINNER .....	14	1	-	-	-	3	-	2	8	-
0107 KILE .....	63	13	4	1	9	7	9	3	15	2
MENN .....	41	9	3	1	9	2	7	3	6	1
KVINNER .....	22	4	1	-	-	5	2	-	9	1
0108 DAMMYR .....	29	6	1	-	3	1	6	1	10	1
MENN .....	17	3	1	-	3	-	6	1	2	1
KVINNER .....	12	3	-	-	-	1	-	-	8	-
0109 STORRØD .....	62	4	4	2	4	10	10	2	24	2
MENN .....	38	4	4	2	3	6	8	-	10	1
KVINNER .....	24	-	-	-	1	4	2	2	14	1
02 VESTRE HVALER .....	640	110	138	5	55	99	78	17	136	2
MENN .....	441	106	118	5	49	37	70	8	46	2
KVINNER .....	199	4	20	-	6	62	8	9	90	-
0201 ASMALØY .....	104	17	22	1	7	14	13	4	25	1
MENN .....	69	16	18	1	7	5	12	3	6	1
KVINNER .....	35	1	4	-	-	9	1	1	19	-
0202 NORDRE SPJÆRØY .....	60	2	21	-	7	9	4	-	17	-
MENN .....	40	2	19	-	5	4	3	-	7	-
KVINNER .....	20	-	2	-	2	5	1	-	10	-
0203 SØNDRE SPJÆRØY .....	52	8	14	-	7	5	8	-	10	-
MENN .....	36	7	12	-	6	1	7	-	3	-
KVINNER .....	16	1	2	-	1	4	1	-	7	-
0204 UTGÅRD .....	103	30	23	-	9	19	12	2	8	-
MENN .....	75	28	17	-	7	9	11	-	3	-
KVINNER .....	28	2	6	-	2	10	1	2	5	-
0205 SKJELSBØ/LANGEKIL	87	6	23	-	8	18	11	1	20	-
MENN .....	56	6	19	-	7	7	10	-	7	-
KVINNER .....	31	-	4	-	1	11	1	1	13	-
0206 PAPPER .....	63	26	10	-	1	11	1	3	10	-
MENN .....	47	26	10	-	1	4	1	1	3	-
KVINNER .....	16	-	-	-	-	7	-	2	7	-
0207 HAUGE .....	171	21	25	4	16	23	29	7	46	-
MENN .....	118	21	23	4	16	7	26	4	17	-
KVINNER .....	53	-	2	-	-	16	3	3	29	-
UOPPGITT BOSTED .....	3	1	1	-	-	-	-	-	1	-

TABELL 24. TALLET PÅ PRIVATHUSHOLDNINGER MED UTVALGTE KJENNETEGN FOR BOLIGSTANDARD, OG DISPONERING AV PERSONBIL. BOLIGSTRØK/GRUNNKRETS. 1/11 1980

	ALLE	WC I BOLIGEN	WC UTENFOR BOLIGEN	ANNET AVTREDE	BAD I BOLIGEN	TELEFON I BOLIGEN	PIPE I BOLIGEN	BOLI- GEN BYGGET ETTER 1945	HUS- HOLD- NINGEN EIER BOLIGEN	KJØKKEN OG OVER I BOLIGEN	BIL DIS- PONERES AV HUS- HOLD- NINGEN
KOMMUNEN .....	1024	607	17	326	651	682	950	474	742	849	445
TYPE BOLIGSTRØK											
TETTBYGDE STRØK ....	179	140	2	25	131	124	165	103	132	148	74
0041 SKJÆRHOLLEN .	179	140	2	25	131	124	165	103	132	148	74
SPREDTBYGDE STRØK ..	843	466	15	301	519	557	784	370	609	700	370
UOPPGITT BOLIGSTRØK	2	1	-	-	1	1	1	1	1	1	1
GRUNNKRETS											
01 ØSTRE HVALER ....	460	248	4	168	266	328	423	168	321	370	173
0101 NORDRE SANDØY	9	-	-	7	4	6	7	1	6	7	1
0102 SØNDRE SANDØY	35	17	-	14	16	26	32	8	23	26	8
0103 HERFØL/LAUER	25	4	-	18	6	18	23	6	18	19	4
0104 SKJÆRHOLLEN V	67	56	-	6	54	46	64	42	50	57	28
0105 SKJÆRHOLLEN Ø	116	87	2	19	80	81	105	63	84	95	49
0106 BREKKE .....	41	25	-	15	30	34	40	10	30	38	17
0107 KILE .....	63	25	1	30	31	47	58	15	44	52	25
0108 DAMMYR .....	48	9	1	31	14	33	42	4	27	33	15
0109 STORRØD .....	56	25	-	28	31	37	52	19	39	43	26
02 VESTRE HVALER ...	562	358	13	158	384	353	526	305	420	478	271
0201 ASMALØY .....	120	64	2	43	68	89	109	53	82	94	50
0202 NORDRE SPJÆRØ	47	31	1	12	34	36	45	30	38	41	29
0203 SØNDRE SPJÆRØ	54	25	2	25	31	30	51	22	40	46	24
0204 UTGÅRD .....	84	63	1	13	66	58	78	48	59	68	42
0205 SKJELSBO/LANG	86	63	-	20	69	58	83	50	68	75	43
0206 PAPPER .....	46	32	1	13	32	16	46	31	41	45	15
0207 HAUGE .....	125	80	6	32	84	66	114	71	92	109	68
UOPPGITT BOSTED ....	2	1	-	-	1	1	1	1	1	1	1



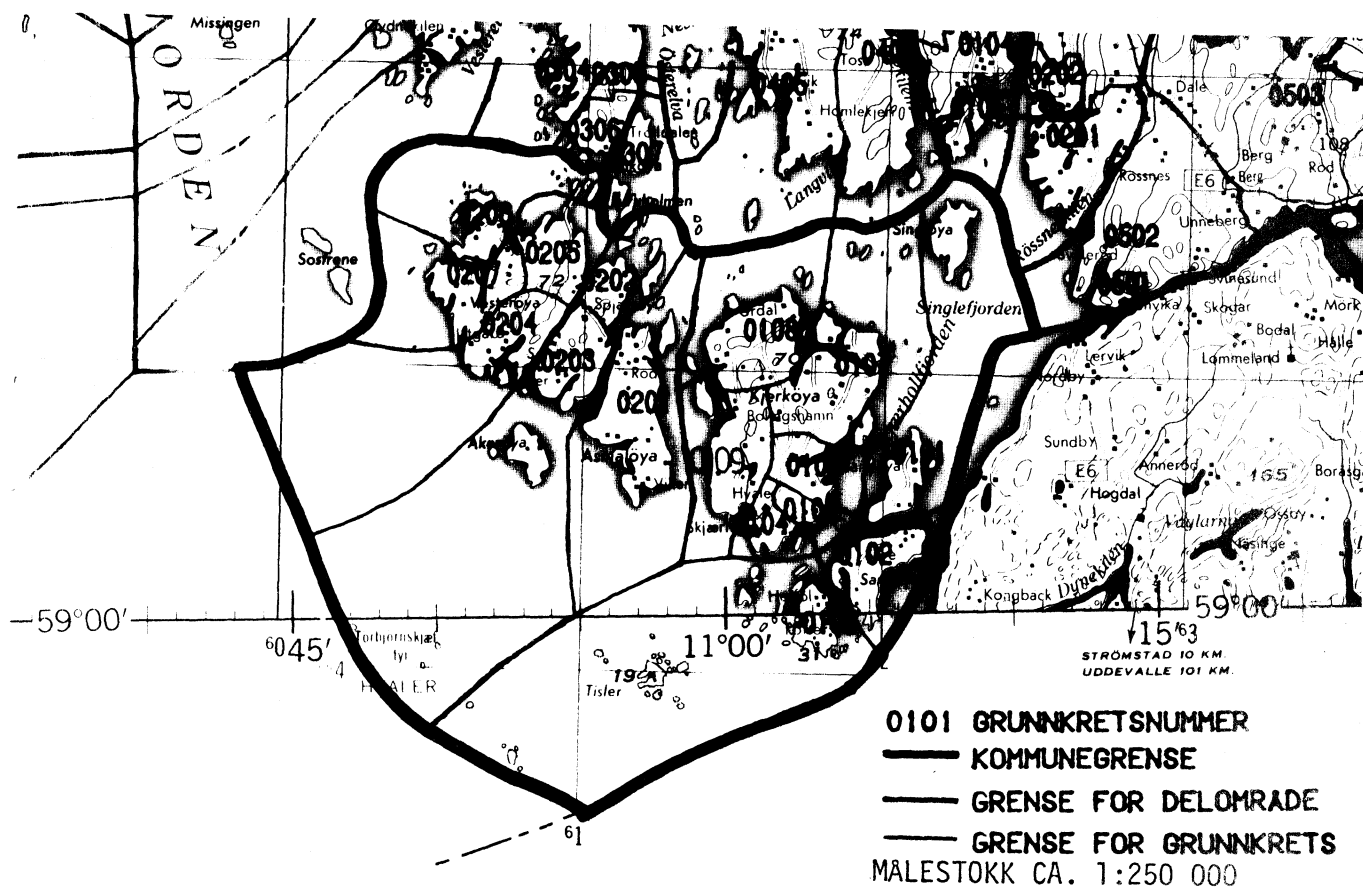
OVERSIKT SOM VISER HVILKEN KOMMUNE OG FOLKETELLINGSKRETS  
GRUNNKRETSENE I 1980 TILHØRTE VED FOLKE- OG BOLIGTELLINGEN I 1970<sup>1)</sup>

GRUNNKRETS 1980	KOMM 1970	---FOLKETELLINGSKRETS 1970---	
		HEL KRETS	DEL AV KRETS
0101 NORDRE SANDØY/SINGELØY	0111	1	
0102 SØNDRE SANDØY	0111	2	
0103 HERFØL/LAUER	0111	3	
0104 SKJÆRHOLLEN VESTRE	0111		4-5
0105 SKJÆRHOLLEN ØSTRE	0111		4-5
0106 BREKKE	0111		5
0107 KILE	0111	6	5
0108 DAMMYR	0111	8	
0109 STORRØD	0111	7	
0201 ASMALØY	0111	9	
0202 NORDRE SPJÆRØY	0111		10
0203 SØNDRE SPJÆRØY	0111	11	10
0204 UTGÅRD	0111	12	
0205 SKJELSBO/LANGEKIL	0111	13	
0206 PAPPER	0111		14
0207 HAUGE	0111		14

<sup>1</sup> OVERSIKTEN ER FORELØPIG OG KAN INNEHOLDE FEIL. ENDELIG UTGAVE VIL FORELIGGE I EGET DOKUMENTASJONSHEFTE: "GRUNNKRETSENE OG TETTSTEDER. DOKUMENTASJON 1980".

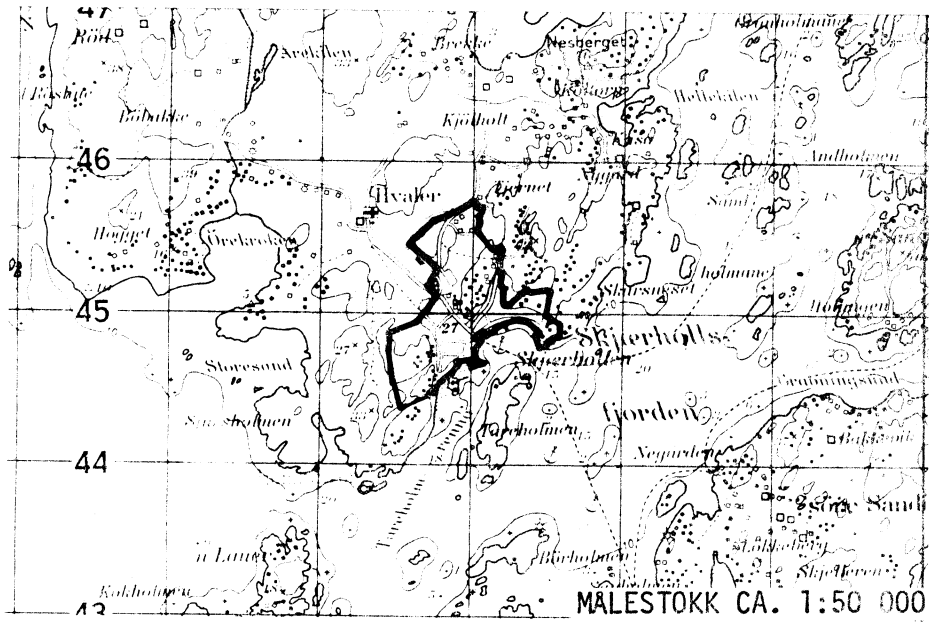


## 0111 HVALER





## AVGRENSING AV SKJÆRHOLLEN TETTSTED



Med samtykke fra Norges geografiske oppmåling  
er NGOs kartmateriale brukt som kartgrunnlag.





## Personskjema

## Folke- og bolig telling 1980

 Undergitt  
taushetsplikt

 Statistisk  
Sentralbyrå  
Folke-  
tellingskontoret

 Send skjemaet tilbake i svarkonvolutt  
som mottakeren av boligskjemaet  
har fått.

Lovhjemmel:

Stortingsvedtak av 16. november 1978, med hjemmel i lov nr. 2 av 25. april 1907.

SETT KRYSS SLIK: IKKE SLIK: 
 BRUK HELST  
BLYANT ELLER  
BLÅ/SVART  
KULEPENN.

H

**1. Hvem bor De sammen med i leiligheten?** Rettledningen beskriver hva vi mener med en leilighet  
Sett flere kryss hvis nødvendig

- |   |   |
|---|---|
| 1 <input type="checkbox"/> Ingen  | 4 <input type="checkbox"/> Datter, sønn   |
| 2 <input type="checkbox"/> Ektefelle  | 5 <input type="checkbox"/> Mor, far   |
| 3 <input type="checkbox"/> Forlovede eller annen person<br>jeg lever sammen med (uten<br>å ha inngått formelt ekteskap) | 6 <input type="checkbox"/> Søskken, svigerforeldre, barnebarn,<br>svoger, svigerinne, svigerbarn, tante,<br>onkel, nevø, niese, besteforeldre |
|   | 7 <input type="checkbox"/> Andre personer   |

**2. Hvilket trossamfunn  
er De tilsluttet?**

- |  |
|--|
| 1 <input type="checkbox"/> Den norske kirke<br>(statskirken)       |
| 2 <input type="checkbox"/> Trossamfunn utenfor<br>Den norske kirke |
| 3 <input type="checkbox"/> Ikke tilsluttet<br>trossamfunn          |

**3. Utenlandsk utdanning.**

 Dette spørsmålet besvares bare av dem som har tatt  
utdanning utenfor Norge

 De som bodde i Norge i 1970 oppgir ikke utenlandsk  
utdanning tatt før 1970

**Oppgi viktigste utdanning, i hvilket land den er full-  
ført, og hvor lang skolegang De har i utlandet.**

Utdanning

Land

Samlet skolegang i utlandet i antall år

**4. Hva var Deres viktigste kilde til livsopphold  
i året fra 1. nov. -79 til 31. okt. -80?**

Sett bare ett kryss

- |  |  |
|--|--|
| 1 <input type="checkbox"/> Inntekt av eget arbeid, eller andre per-<br>soners (f. eks. ektefelles, foreldres) arbeid | 4 <input type="checkbox"/> Stipend, lån, formue,<br>føderåd, leieinntekt eller<br>annen formuesinntekt |
| 2 <input type="checkbox"/> Verneplikts-/siviltjeneste  |  |
| 3 <input type="checkbox"/> Pensjon, trygd  |  |

**5. Utførte De inntektsgivende arbeid i minst  
100 timer i året fra 1. nov. -79 til 31. okt. -80?**

 Som inntektsgivende arbeid regnes også  
arbeid som et familiemedlem har utført i  
familiebedrift (f. eks. butikk, gårdsbruk).

- |                               |                                |
|-------------------------------|--------------------------------|
| 1 <input type="checkbox"/> Ja | 2 <input type="checkbox"/> Nei |
|-------------------------------|--------------------------------|
- Se rettledningen

**Spørsmål 6 - 15 gjelder inntektsgivende arbeid, og besvares bare av dem som har svart "Ja" på spørsmål 5.**
**6. Oppgi navn og adresse på det arbeidssted (bedrift) hvor De  
utførte inntektsgivende arbeid lengst tid i året fra 1. nov. -79  
til 31. okt. -80. Med bedrift menes f.eks. fabrikk, butikk, gårds-  
bruk, kontor e.l. Se rettledningen**

Navn:

Adresse:

Poststed:

**7. Beskriv virksomheten på dette  
arbeidsstedet så nøyaktig som mulig.**  
Skriv f.eks. jordbruk, produksjon av møbler,  
leiebiltransport, bokhandel, salg av biler e.l.

Virksomhet:

**8. Hvilket yrke (tittel) hadde De  
på dette arbeidsstedet?**  
Skriv f.eks. hjemmehjelp, rørlegger,  
sykepleier, damefrisør, rengjørings-  
hjelp, platearbeider, reklamekonsulent e.l.

Yrke:

**9. På hvilken måte er/var De knyttet til arbeidsstedet  
De har oppgitt i spørsmål 6?**

- |  |  |
|--|--|
| 1 <input type="checkbox"/> Som fast eller midlertidig ansatt | 3 <input type="checkbox"/> Som familiemedlem<br>uten fast lønn<br>i familiebedrift |
| 2 <input type="checkbox"/> Som selvstendig<br>(eier)         |  |

**10. Hvor mange timer inntektsgivende arbeid utførte De i året fra 1. nov. -79 til 31. okt. -80?**  
Ta med **alt** inntektsgivende arbeid De utførte i **hele** perioden.

- |  |   |
|--|---|
| 1 <input type="checkbox"/> 100 - 499<br>arbeidstimer | 3 <input type="checkbox"/> 1000 - 1299<br>arbeidstimer      |
| 2 <input type="checkbox"/> 500 - 999<br>arbeidstimer | 4 <input type="checkbox"/> 1300 arbeidstimer<br>eller flere |

H

**1. Hvor mange timer inntektsgivende arbeid utførte De i uken 25. - 31. okt.?**

- |  |   |  |
|--|---|--|
| 1 <input type="checkbox"/> Ingen, arbeide ikke<br>denne uken               | 2 <input type="checkbox"/> 1 - 9<br>timer   | 4 <input type="checkbox"/> 20 - 29<br>timer        |
| Arbeide De ikke denne<br>uken, skal De ikke fylle<br>ut resten av skjemaet | 3 <input type="checkbox"/> 10 - 19<br>timer | 5 <input type="checkbox"/> 30 timer<br>eller flere |

**12. Hvor møtte De på arbeid i uken 25. - 31. okt.?**

- |  |   |
|--|---|
| 1 <input type="checkbox"/> Jeg møtte fast på samme<br>arbeidssted/adresse som<br>er oppgitt i spørsmål 6 | 3 <input type="checkbox"/> Jeg møtte på<br>forskjellige steder<br>denne uken                  |
| 2 <input type="checkbox"/> Jeg møtte fast på annet sted  | Møtte De på forskjellige<br>steder denne uken, skal<br>De ikke fylle ut resten<br>av skjemaet |
- (Skriv navnet på kommunen) kommune

**3. Hvor ofte reiste eller gikk De fra Deres hjem-  
sted til arbeidsstedet i uken 25. - 31. okt.?**  
Se rettledningen.

- |   |  |
|---|--|
| 1 <input type="checkbox"/> 1 gang       | 3 <input type="checkbox"/> 4 ganger<br>eller flere                 |
| 2 <input type="checkbox"/> 2 - 3 ganger | 4 <input type="checkbox"/> Var ikke på<br>hjemstedet<br>denne uken |

**14. Hvor lang tid brukte De vanligvis fra Deres  
hjemsted til arbeidsstedet (én vei) i uken  
25. - 31. okt.?**

- |   |  |
|---|--|
| 1 <input type="checkbox"/> 0 - 14 min.  | 3 <input type="checkbox"/> 30 - 44 min.        |
| 2 <input type="checkbox"/> 15 - 29 min. | 4 <input type="checkbox"/> 45 min<br>eller mer |

**15. Hvilke transportmidler brukte De vanligvis fra Deres  
hjemsted til arbeidsstedet (én vei) i uken 25. - 31. okt.?**  
Sett flere kryss hvis nødvendig.

- |                                 |  |  |
|---------------------------------|--|--|
| 1 <input type="checkbox"/> Bil  | 3 <input type="checkbox"/> Tog, trikk,<br>T-bane | 5 <input type="checkbox"/> Brukte sykkel<br>Gikk i mer<br>enn 10 min |
| 2 <input type="checkbox"/> Buss | 4 <input type="checkbox"/> Båt                   | 6 <input type="checkbox"/> Annet                                     |



# Boligskjema

## Folke- og boligteiling 1980

Undergitt  
taushetsplikt

Statistisk  
Sentralbyrå  
Folke-  
tellingskontoret

Før hver leilighet skal det nyttes bare en svar-  
konvolutt. Alle personskjemaene og det utfylte  
boligskjemaet sendes samlet i svarkonvolutten.

Lovhjemmel

Stortingsvedtak av 16. november 1978 med hjemmel i lov nr. 2 av 25. april 1907.

SETT KRYSS SLIK:

IKKE SLIK:

BRUK HELST  
BLYANT ELLER  
BLÅ/SVART  
KULEPENN.

H

Har andre som bor i leiligheten mottatt boligskjema?

1  Nei

2  Ja

Les teksten under midten på  
skjemaet før De fortsetter.

2. Hvor mange rom på 6m<sup>2</sup>  
eller mer er det i leiligheten?

Ta ikke med kjøkken, bad og gang

1 rom  5 rom

2 rom  6 rom

3 rom  7 rom

4 rom  8 rom eller  
flere

3. Hvor stor er leiligheten,  
målt i kvadratmeter?

1  Under 30m<sup>2</sup>

2  30-39m<sup>2</sup>

3  40-49m<sup>2</sup>

4  50-59m<sup>2</sup>

5  60-79m<sup>2</sup>

6  80-99m<sup>2</sup>

7  100-129m<sup>2</sup>

8  130m<sup>2</sup>  
eller mer

4. Hva slags eie-/leieforhold er det til leiligheten?

Sett bare ett kryss.

1  Jeg/vi eier den gjennom  
borettslag, aksjeselskap e.l.

2  Jeg/vi eier den alene  
eller sammen med andre

3  Jeg/vi leier den ved  
vanlig leiekontrakt

4  Jeg/vi leier den gjennom  
arbeidsforhold (tjenesteboiig)

5  Jeg/vi leier den for et  
bestemt avgrenset tidsrom

6  Jeg/vi leier den på  
andre vilkår enn de  
som er nevnt over

5. Hvor stort kjøkken er det i leiligheten?

Kjøkkenet er 6m<sup>2</sup>  
eller større

Kjøkkenet er  
mindre  
enn 6m<sup>2</sup>

3  Det er  
ikke kjøkken  
i leiligheten

6. Hva slags WC/do har de som bor i leiligheten  
adgang til?

2  Vannklosett  
utenfor leiligheten

1  Vannklosett  
i leiligheten

3  Annet avtrede

7. Hva er leilighetens viktigste oppvarmingskilde?

1  Sentralvarme  
(radiatorer e.l.)

2  Elektriske ovner,  
varmekabler e.l.

3  Ovner for flytende  
brensel (olje, parafin e.l.)

4  Ovner for fast  
brensel (ved, koks e.l.)

### Spørsmål 8 - 15 nedenfor skal også besvares

Hvis det er mottatt ett boligskjema i leiligheten,  
fylles det ut og sendes tilbake i svarkonvolut-  
ten sammen med alle personskjemaene.

Hvis flere i leiligheten har mottatt boligskjema  
og svarkonvolutt, så gjør følgende:

1. Ta kontakt med den (de) andre som har mottatt boligskjema.
2. Fyll ut ett av boligskjemaene.
3. Send dette skjemaet sammen med de ut-fylte personskjemaene tilbake i samme svarkonvolutten.

8. Er det pipe i leiligheten?

1  Ja 2  Nei

9. Er det montert brenselovn  
eller peis i leiligheten?

1  Ja 2  Nei

10. Er det bad eller dusj i  
leiligheten?

1  Ja 2  Nei

11. Er det telefon i  
leiligheten?

1  Ja 2  Nei

12. Disponerer noen av dem som  
bor i leiligheten personbil?

1  Ja 2  Nei

H

3. Hva slags hus ligger leiligheten i? Se rettledningen.

1  Våningshus i tilknytning til gårds-  
drift (hovedbygning, kårbolig,  
forpakterbolig e.l.)

2  Frittliggende enebolig (enebolig med  
minst en halv meters avstand til  
nærmeste hus)

3  Hus i kjede, rekkehus, terrassehus  
eller vertikalt delt tomannsbolig

4  Horisontalt delt tomannsbolig

5  Annet boligbygg med  
mindre enn 3 etasjer

6  Blokk, leiegård eller  
annet boligbygg med  
3 etasjer eller mer

7  Forretningsbygg, verkstedbygg e.l.

8  Hotell, pensjonat, aldershjem, barnehjem,  
sykehus, militærforlegning eller annet  
bygg for felleshusholdning

14. Når ble huset bygd?

1  1900 eller før

2  1901 - 1920

3  1921 - 1940

4  1941 - 1945

5  1946 - 1950

6  1951 - 1960

7  1961 - 1970

8  1971 - 1980

5. Hvor mange leiligheter er det i huset? Rettledningen beskriver hva vi mener med hus og leilighet

1 leilighet  2 leiligheter  3 leiligheter  4 leiligheter  5 leiligheter

Hvis det er 6 leiligheter eller flere,  
oppgi antallet her →