

KOMMUNEHEFTE



FOLKE- OG BOLIGTELLING 1980

0138 **HOBØL**

STATISTISK SENTRALBYRÅ
KONGSVINGER



FOLKE- OG BOLIGTELLING
1. NOVEMBER 1980

0138 HOBØL

STATISTISK SENTRALBYRÅ
KONGSVINGER 1981

ISBN 82-537-1302-9

FORORD

Hovedformålet med Folke- og bolig telling 1980 var å gi et bilde av befolkningen og levekårene i det norske samfunnet ved å se opplysninger om alder, kjønn, yrke, arbeid, inntekt, utdanning, boforhold o.l. i sammenheng.

Et annet viktig formål var å gi statistikk for mindre geografiske områder, som kommuner og deler av kommuner. De statistiske kommuneheftene gir de første resultatene fra tellingen for å dekke dette formålet. Flere resultater for den enkelte kommune i form av et sett upubliserte tabeller (en "tabellpakke"), vil foreligge kort tid etter at heftene er utgitt. Tabellene vil bli levert som utskrift på papir eller micro-fiche, etter brukerens ønske.

Når kommuneheftene for alle kommuner i et fylke er publisert, vil det bli laget et sammendrag for hele fylket med tabeller som svarer til dem som finnes i kommuneheftene. Når hele landet er dekket med kommunehefter, vil det også bli laget et sammendrag for hele landet. Tilsvarende sammendrag for fylkene og hele landet vil bli laget av den "tabellpakke" som er nevnt foran.

Resultatene fra Folke- og bolig telling 1980 vil ellers bli gitt i tabellpublikasjoner som vil kaste lys over spesielle emner, bl.a. sysselsetting, boligforhold, familier og husholdninger. Resultatene vil også bli vist i kart og diagrammer. Bl.a. vil det bli laget bosettingskart tilsvarende de som ble laget i samband med Folke- og bolig telling 1970.

Statistisk Sentralbyrå, Oslo/Kongsvinger, 28. august 1981

Odd Aukrust

Johan-Kristian Tønder

INNHold

	Side
Tabellregister	7
Tekstdel	
1. Opplegg og gjennomføring	8
1.1. Omfang	8
1.2. Grunnlag for statistikken	8
1.3. Datainnsamling	8
2. Feilkilder	9
3. Begreper og kjennemerker	9
3.1. Personkjennemerker	9
3.2. Familie- og husholdningstype	14
3.3. Boligkjennemerker	15
3.4. Inndelingen i grunnkretser	17
4. Bruk av tabellene	17
5. Merknader til tabellene	18
Tabelldel	19
Vedlegg	
1. Grunnkretser i 1980 og tellingskretser i 1970. Endringer i kommuneinndelingen fra 1970 til 1980	35
2. Kart over grunnkretsinnndelingen	37
3. Kart over tettsteder	39
4. Personskjema	41
5. Boligskjema	43

Standardtegn i tabeller

- : Tall kan ikke offentliggjøres
- Null

TABELLREGISTER

	Side
1. Folkemengden ved folketellingene 1801 - 1980	19
2. Folkemengden etter kjønn, ekteskadelig status og alder. 1/11 1980	19
3. Folkemengden etter trossamfunn/viktigste kilde til livsopphold, kjønn og alder. 1/11 1980	19
4. Personer 16-66 år etter yrkesaktivitet, arbeidstid, kjønn og høyeste utdanning. 1/11-79 - 31/10-80	20
5. Personer 16 år og over, etter yrkesaktivitet, arbeidstid, kjønn og alder. 1/11-79 - 31/10-80	21
6. Yrkesaktive 16 år og over, etter alder og næring. 1/11-79 - 31/10-80	21
7. Yrkesaktive 16 år og over, etter kjønn, arbeidstid og næring/yrkesfelt. 1/11-79 - 31/10-80	22
8. Yrkesaktive 16 år og over i arbeid i uka 25/10 - 31/10 1980, etter kjønn, arbeidstid i uken og næring/yrkesfelt	23
9. Yrkesaktive 16 år og over med fast oppmøteplass på arbeid i uka 25/10 - 31/10 1980, etter tallet på arbeidsreiser, reisetid og yrkesfelt/oppmøteplass	24
10. Yrkesaktive 16 år og over med fast arbeidsreise i uka 25/10 - 31/10 1980, etter reise- måte, oppmøteplass, tallet på arbeidsreiser og reisetid	25
11. Boliger etter hustype og tallet på rom. Bosatte etter tallet på rom i boligen. 1/11 1980	26
12. Boliger etter husets byggeår og hustype/eie-/leieform. Bosatte og rom, etter husets byggeår. 1/11 1980	26
13. Boliger etter viktigste kilde til oppvarming og byggeår/installasjon av pipe. Bosatte etter boligens viktigste kilde til oppvarming. 1/11 1980	27
14. Boliger etter sanitærutstyr og tallet på rom. Bosatte etter boligens sanitærutstyr. 1/11 1980	27
15. Boliger, rom og bosatte, etter hustype. 1/11 1980	28
16. Boliger etter eie-/leieform og areal. Bosatte etter eie-/leieforhold til boligen. 1/11 1980	28
17. Boliger, bosatte og rom, etter bosatte pr. rom i boligen. 1/11 1980	28
18. Boliger etter tallet på rom og tallet på bosatte. 1/11 1980	29
19. Familier og personer, etter familietype, husholdningstype og tallet på familier i hus- holdningen/yrkesaktivitet i familien. 1/11 1980	29
20. Familier og personer i privathusholdninger, etter familietype og eie-/leieforhold til boligen/tallet på rom i boligen. 1/11 1980	30
21. Tallet på privathusholdninger med utvalgte kjennetegn for boligstandard, og disponering av personbil. Bosatte i slike husholdninger, etter alder. 1/11 1980	30
22. Folkemengden etter alder, kjønn og type boligstrøk/grunnkrets. 1/11 1980	31
23. Yrkesaktive 16 år og over, etter næring, kjønn og type boligstrøk/grunnkrets. 1/11 1980 ..	32
24. Tallet på privathusholdninger med utvalgte kjennetegn for boligstandard, og disponering av personbil. Boligstrøk/grunnkrets. 1/11 1980	33

1. OPPLEGG OG GJENNOMFØRING

1.1. Omfang

Folke- og bolig telling 1980 omfatter alle personer (også utenlandske statsborgere) som ifølge Forskrifter om føringen og ordningen av folkeregistrene fastsatt av Statistisk Sentralbyrå den 26. november 1979, var registrert bosatt i Norge på tellingstidspunktet den 1. november 1980.

Boligtellingen har med alle privatboliger (private leieligheter mv.) hvor minst én person var registrert bosatt den 1. november 1980.

Boliger som var ubebodd eller som var bebodd bare av midlertidig tilstedeværende (f.eks. ugifte personer som oppholdt seg utenom foreldrenes hjem på grunn av skolegang, studier), omfattes ikke av tellingen. Det er heller ikke innhentet opplysninger om boliger for forpleide i aldershjem, pleiehjem, barnehjem og andre fellesinstitusjoner.

Enheten hus omfattes ikke av tellingen denne gang. Det gis likevel enkelte opplysninger om det huset som boligen ligger i. I avsnitt 3 er det gjort nærmere rede for bostedsbegrepet (det sted en person skal regnes som bosatt) og boligbegrepet.

1.2. Grunnlag for statistikken

De fleste opplysninger i folke- og bolig tellingen bygger på oppgaver gitt direkte av oppgavegiverne på egne skjemaer.

Personskjema ble sendt til alle personer som hadde fylt 16 år eller fylte 16 år i løpet av 1980, (se vedlegg 4).

For personer under 16 år fikk Statistisk Sentralbyrå de nødvendige opplysninger fra folkeregisteret i den enkelte kommune.

Opplysningene om den enkelte privatbolig er gitt på eget boligskjema, (se vedlegg 5).

Oppgavene over befolkningens utdanningsbakgrunn er hentet fra utdanningsopplysningene gitt i folketellingen 1970 og "Arkivet for påbegynt og avsluttet utdanning" i Statistisk Sentralbyrå som inneholder alle utdanninger som en person har avsluttet i Norge i perioden 1970 - 1980. I tillegg kommer oppgaver over utenlandsk utdanning gitt i folketellingen 1980.

Oppgaver over alder, kjønn og andre demografiske kjennetegn er hentet fra Det sentrale personregister i Statistisk Sentralbyrå.

Nødvendige oppgaver over de vernepliktige og sivile tjenestepliktige er innhentet gjennom Forsvarets overkommando og Administrasjonen for sivile tjenestepliktige.

Folke- og bolig telling 1980 ble gjennomført med hjemmel i Statistikkloven av 25. april 1907 og Stortingsvedtak av 16. november 1978.

1.3. Datainnsamling

Ved folketellingen i 1980 ble skjemaene sendt i posten direkte til den enkelte person. Før utsendingen tok til, ble navn og adresse påført skjemaene. Det var Det sentrale personregister som dannet grunnlaget for denne påføringen.

Hver person fikk tilsendt sitt eget personskjema sammen med en rettleiding.

I tillegg fikk den eldste personen i familien et boligskjema. Med boligskjemaet fulgte også en svarkonvolutt.

Utfylte personskjema fra alle som bodde i boligen sammen med ett boligskjema ble sendt samlet tilbake i svarkonvolutt. Dersom det bodde flere familier i samme boligen, nyttet familiene samme svarkonvolutt og bare ett boligskjema ble utfylt. Innsamlingsmetoden gav derfor grunnlag for å danne bohusholdninger (se nedenfor) i folke- og bolig tellingen.

Den enkelte person er i tellingen regnet å ha sitt bosted i den bolig hvor vedkommende var registrert bosatt i folkeregisteret 1. november 1980. Innsamlingen av opplysningene viste at enkelte personer bodde i en annen bolig enn der de var registrert bosatt i folkeregisteret. Dette gjaldt bl.a. ugifte studenter og skoleelever som bodde på hybel og som sendte sitt personskjema i samme svarkonvolutt som hybelverten. Dette gjaldt også personer som hadde flyttet kort tid før 1. november 1980 og

som gav opp boligopplysninger på den nye adressen, mens flyttingen først ble registrert i folkeregistret etter 1. november 1980. I slike tilfelle ble personene likevel regnet som bosatt i den boligen/adressen de var registrert på i folkeregisteret 1. november 1980. I avsnitt 3 er det gjort rede for hvilket sted en person skal regnes som bosatt. I samme avsnitt er det også gjort rede for begrepet "bohusholdning".

De personer som ikke hadde svart på folketellings skjemaene til rett tid, fikk tilsendt en adressert purring.

De som ikke svarte på den adresserte purringen, ble oppsøkt av tellere som krevde inn oppgavene.

2. FEILKILDER

Under gjennomføring og bearbeiding av en statistisk telling vil det alltid kunne oppstå ulike feil som kan gi utslag i tellingsresultatene.

De fleste feilene oppstår vanligvis under oppgaveinnhenting og kommer av uriktige svar eller mangelfullt utfylte skjemaer.

Feil som oppstår under bearbeidingen er først og fremst knyttet til koding av opplysninger, i vårt tilfelle spesielt opplysningene om næring og yrke.

For å få et grunnlag til å vurdere hvor omfattende feilene er, ble det gjennomført en kvalitetskontrollundersøkelse i samband med tellingen.

Resultatene fra denne undersøkelsen blir publisert i serien Statistiske analyser. Resultatene er ventet å foreligge i løpet av 1982 og vil ta for seg sentrale kjennetegn fra boligdelen av tellingen, og kjennetegn for sysselsetting og arbeidsmarked.

3. BEGREPER OG KJENNEMERKER

3.1. Personkjennemerker

Når ikke annet er nevnt, refererer personopplysningene seg til 1. november 1980.

Bosted

Den enkelte person er i tellingen regnet å ha sitt bosted i den kommune og i den bolig hvor vedkommende var registrert som bosatt i folkeregisteret den 1. november 1980. Hovedregelen er at en person skal registreres som bosatt der vedkommende regelmessig tar sin døgnhvile.

De viktigste registreringsreglene er ellers:

Bostedsforhold	Skal registreres som bosatt i
Gift person som pga. arbeid, studier, avtjening av verneplikt e.l. oppholder seg utenom ektefellenes felles bolig	Ektefellenes felles bolig
Ugift person som pga. studier, skolegang eller avtjening av verneplikt oppholder seg utenom foreldrenes/forsørgers bolig	Foreldrenes/forsørgers bolig
Ugift person med eget arbeid og som vanligvis ikke bor hos foreldre/forsørger	Boligen der personen vanligvis bor
Person som pga. ferie, besøk hos kjente, forretningsreise e.l. er fraværende fra boligen der vedkommende vanligvis bor	Boligen der personen vanligvis bor
Person som er forpleid i barnehjem, aldershjem, pleiehjem eller er satt bort i privat pleie	Barnehjemmet, aldershjemmet, pleiehjemmet eller boligen hvor personen er i pleie
Person som er innlagt på sykehus eller anbrakt på arbeidsskole, arbeidsanstalt eller i fengsel	Boligen der personen var bosatt før innleggelsen eller anbringelsen

Personer som ikke kan henføres til en bestemt bolig, er regnet til gruppen "Uten fast bopel". Personer uten fast bopel er som regel registrert som bosatt i den kommunen hvor de sist hadde fast bosted.

I det følgende er begrepet "Bosatt" brukt i samme betydning som begrepet "Registrert bosatt".

Det er ikke innhentet opplysninger om midlertidig bosted. Det kan derfor ikke gis oppgaver over den tilstedeværende befolkning.

Opplysningene fra Folke- og bolig telling 1980 er ikke brukt til å justere opplysningene i folkeregistrene.

Alder

I fordelingen etter alder er den enkelte person gruppert etter alder pr. 31. desember 1980 (Alder = 1980 - fødselsår).

Ekteskapelig status

Det er brukt fire hovedgrupperinger etter ekteskapelig status, nemlig ugifte, gifte, skilte og enker/enkemenn.

Samboende

Med samboende menes personer som lever sammen (i ekteskapsliknende forhold) uten å ha inngått formelt ekteskap.

I gruppen samboende er regnet bare de personer som er registrert bosatt på samme adresse i folkeregisteret 1. november 1980.

Trossamfunn

Det er brukt tre grupperinger etter trossamfunn, nemlig "Den norske kirke", "Trossamfunn utenfor den norske kirke" og "Ikke tilsluttet trossamfunn".

Personer under 16 år er som regel gruppert sammen med sine foreldre. I de tilfelle foreldrene ikke tilhører samme gruppe, er imidlertid barna ført til gruppen for uoppgitt.

Utdanning

Oppgavene over utdanning omfatter enkeltutdanninger på hel- eller deltid av minst 5 måneders normal varighet.

For personer med flere enkeltutdanninger, er den utdanning som har lengst samlet varighet (normal varighet av enkeltutdanningen tillagt varigheten av den forutdanning som kreves) regnet som høyeste utdanning. Av utdanninger med lik samlet varighet, er den som antas å være av størst yrkesmessig betydning, oppfattet som personenes høyeste utdanning. Utdanningsgrupperingen er foretatt etter 1973-utgaven av Standard for utdanningsgruppering i offentlig norsk statistikk (Statistisk Sentralbyrås Håndbøker nr. 28).

Standarden er bygd opp som et pyramidisk klassifikasjonssystem.

Enkeltutdanningene er først ordnet i grove grupper som i standarden kalles utdanningsnivåer. Innenfor hvert nivå er det først foretatt en sortering etter fagfelt, dernest en finere sortering i faggrupper.

Inndelingen i nivåer eller hovedgrupper er foretatt på denne måte:

0. Ingen utdanning og utdanning på førskolenivå (utdanning for 6-åring og mindre barn)
1. Utdanning på barneskolenivå (1 - 6 år, førskoleutdanning ikke medregnet)
2. Utdanning på ungdomsskolenivå (7 - 9 år)
3. Utdanning på gymnasnivå I (10 år)
4. Utdanning på gymnasnivå II (11 - 12 år)
5. Utdanning på universitets- og høgskolenivå I (13 - 14 år)
6. Utdanning på universitets- og høgskolenivå II (15 - 16 år)
7. Utdanning på universitets- og høgskolenivå III (17 - 18 år)
8. Utdanning på forskernivå (over 18 år)
9. Uoppgitt utdanning.

I tabellene over personenes høyeste utdanning fra folketellingen er gruppene 0 og 9 slått sammen til en gruppe.

Fagfelt er i standarden spesifisert slik:

1. Allment fagfelt
2. Humaniora og estetikk
3. Undervisning
4. Administrasjon, økonomi, samfunnsvitenskap og jus
5. Industri, håndverk, naturvitenskap og teknikk
6. Samferdsel
7. Helsevesen
8. Jordbruk, skogbruk og fiske
9. Tjenesteyting og forsvar.

I tabellene fra folketellingen er bare de viktigste fagfeltene under de forskjellige nivå- eller hovedgruppene spesifisert. De andre fagfelt er slått sammen til en gruppe.

I folketellingen 1970 ble det foretatt en tre-delning av standardens gymnasnivå etter utdanningsvarighet på henholdsvis 10 år, 11 år og 12 år.

I folketellingen 1980 følger inndelingen standardens gruppering, nemlig en gruppering på henholdsvis 10 år og 11-12 år.

Fagutdanninger avsluttet før 1972/73 og som ikke bygger på examen artium, kodes i tellingen 1980 med 8 års allmennutdanning som grunnlag. Fagutdanninger avlagt etter 1972/73 kodes med 9 år som grunnlag.

Viktigste kilde til livsopphold

Personer 16 år og over er gruppert etter den kilde til livsopphold som var viktigst de siste 12 månedene før tellingstidspunktet, dvs. fra 1. november 1979 fram til 1. november 1980. For personer under 16 år bosatt i privathusholdninger er inntekt fra andre personer alltid regnet som viktigste kilde til livsopphold.

For personer under 16 år bosatt i felleleshusholdninger er pensjon, trygd regnet som viktigste kilde til livsopphold.

Med "inntekt av eget arbeid" er ment inntekt av egen yrkesaktivitet.

"Pensjon, trygd" omfatter syketrygd, arbeidsløshetsstrygd, forsørgertrygd, uføretrygd, alderstrygd, yrkesskadetrygd, krigspensjon, bedriftspensjon o.l.

Som "stipend, lån, formue, føderåd, leieinntekt eller annen formuesinntekt" regnes også utbetalinger i forbindelse med livsforsikring eller individuell pensjonsforsikring. Underhold fra andre enn privatpersoner (f.eks. stønader fra det offentlige, institusjoner eller bedrifter), unntatt pensjon og trygd regnes også med her.

Personer som har andre personers inntekt som viktigste kilde til livsopphold er gruppert under "inntekt av eget arbeid eller andre personers arbeid/inntekt". Dette gjelder uansett om inntekten kommer fra arbeid, pensjon, trygd eller stipend, lån mv.

Yrkesaktivitet

I Folke- og bolig telling 1980 er det innhentet oppgaver om yrkesaktiviteten både for de siste 12 månedene før tellingstidspunktet og den siste uka før tellingstidspunktet.

Som yrkesaktivitet er regnet alt arbeid som blir utført mot betaling i form av lønn, inntekt av egen bedrift, provisjon, honorarer o.l. Arbeid som familiemedlem uten fast lønn i familiebedrift (f.eks. gårdsbruk, butikk) og verneplikts-/siviltjeneste er også regnet som yrkesaktivitet.

Som yrkesaktive de siste 12 månedene er regnet personer 16 år og over som utførte yrkesaktivitet av minst 100 timers varighet i denne perioden.

Som yrkesaktive den siste uka før tellingstidspunktet er regnet personer 16 år og over som utførte yrkesaktivitet av minst 1 times varighet i denne uka. Personer som var midlertidig borte fra arbeidet hele uka på grunn av sykdom, permisjon, ferie e.l. er ikke regnet med blant de yrkesaktive.

Arbeidstid

Det er innhentet oppgaver over arbeidstida både for de siste 12 månedene før tellingstidspunktet og den siste uka før tellingstidspunktet.

Arbeidstida omfatter all tid som er medgått til yrkesaktivitet. Arbeidstid som har gått med til forberedelse i tillegg til ordinær arbeidstid, er også regnet med (f.eks. forberedelser i tillegg til ordinær undervisningstid for lærere). Tid som er brukt til skolearbeid, studier og husarbeid for egen familie, er ikke regnet med.

Fravær på grunn av sykdom, permisjon, ferie e.l. er heller ikke regnet med i arbeidstida.

Generelt om grupperingen etter næring, yrke og yrkesstatus

Personer 16 år og over med yrkesaktivitet er gruppert på næring etter arten av virksomheten til den bedrift der den enkelte arbeide hele tiden eller lengst tid de siste 12 månedene før tellingstidspunktet. Disse personene er videre gruppert på det yrke og den yrkesstatus som de hadde hele tiden eller lengst tid i denne bedriften i 12-månedersperioden.

Personer 16 år og over med yrkesaktivitet siste uka før tellingstidspunktet er gruppert etter den næring og det yrke vedkommende oppgav å ha hatt i den bedriften som den enkelte arbeide hele tiden eller lengst tid de siste 12 månedene før tellingstidspunktet. Det er således ikke innhentet særskilte oppgaver om de yrkesaktives næring og yrke for den siste uka før tellingstidspunktet.

Næring

Næringsgrupperingen er foretatt etter 1978-utgaven av Standard for næringsgruppering i offentlig norsk statistikk (Statistisk Sentralbyrå's Håndbøker nr. 9).

Denne standarden er i samsvar med International Standard Industrial Classification of All Economic Activities (ISIC).

I standarden er grupperingssystemet utformet som et femsifret pyramidisk system hvor hvert siffer angir et grupperingsnivå. De fem nivåene er gitt følgende betegnelser:

Næring	1-sifret kode
Næringsområde	2-sifret kode
Næringshovedgruppe	3-sifret kode
Næringsgruppe	4-sifret kode
Næringsundergruppe	5-sifret kode

Næringene på 1-sifret nivå har følgende 9 inndelinger:

1. Jordbruk, skogbruk, fiske og fangst
2. Bergverksdrift
3. Industri
4. Kraft- og vannforsyning
5. Bygge- og anleggsvirksomhet
6. Varehandel, hotell- og restaurantvirksomhet
7. Transport, lagring, post og telekommunikasjoner
8. Bank- og finansieringsvirksomhet, forsikringsvirksomhet, eiendomsdrift og forretningsmessig tjenesteyting
9. Offentlig, sosial og privat tjenesteyting.

En oversikt over den videre inndeling i næringsområder mv. finnes i Standard for næringsgruppering.

Næringsgrupperingen i 1980-tellingen er ikke direkte sammenliknbar med næringsgrupperingen i 1970-tellingen. Årsaken til dette er overgangen til ny standard for næringsgruppering i 1972. I folketellingen 1970 ble næringsgrupperingen foretatt etter 1960-utgaven av Standard for næringsgruppering.

Tabeller med sammenliknbare tall mellom tellingene i 1970 og 1980 vil bli publisert en tid etter kommuneheftene i de såkalte "tabellpakkene". Næringsoppgaver med resultater fra 1970-tellingen gruppert etter 1978-utgaven av Standard for næringsgruppering, vil da bli gitt. I folketellingen 1980 gis det næringsoppgaver ned på næringsgruppe (3-sifret kode).

Yrke

Yrkesgrupperingen er foretatt etter Standard for yrkesgruppering i offentlig norsk statistikk (utgitt av Arbeidsdirektoratet i 1965). Standarden følger i prinsippet 1958-utgaven av International Standard Classification of Occupations (ISCO).

Standarden er bygd opp slik at nær beslektede yrker er ført sammen til såkalte yrkesgrupper, som igjen danner yrkesområder. Disse yrkesområdene er ført sammen til yrkesfelt.

Hvert yrke i klassifiseringen er betegnet med 5-sifret kodenummer:

første siffer angir yrkesfeltet
 første og annet siffer angir yrkesområde
 første - tredje siffer angir yrkesgruppe
 første - femte siffer angir yrke.

Til folketellingen 1980 har Statistisk Sentralbyrå ført nye yrker inn i denne standarden. Den inndelingen i yrkesgrupper som er brukt i 1965-utgaven, er stort sett brukt også her. Videre er en del yrkesgrupper slått sammen og noen er splittet i flere grupper. En ny 3-siffergruppe er tatt med for olje- og gassarbeid. Dessuten er ledende tjenestemenn i kommunal- og fylkeskommunal administrasjon og forvaltning skilt ut som ny gruppe.

Gruppene "Lærere" og "Faglærere i praktiske yrker" er slått sammen til en gruppe.

Opgaver over yrke er i tellingen gitt med på yrkesgruppe (3-sifret kode).

Yrkesstatus

I tellingen er det brukt følgende tre grupperinger etter yrkesstatus:

1. Fast eller midlertidig ansatt
2. Selvstendig
3. Familiemedlem uten fast lønn i familiebedrift.

Personer (også medeiere) som arbeide i firmaer organisert som aksjeselskap, andelslag eller annen selskapsform med begrenset ansvar, er alltid regnet som ansatte.

En person er regnet som selvstendig dersom vedkommende drev virksomhet alene for egen regning eller sammen med andre med ubegrenset ansvar (f.eks. i ansvarlig selskap).

Gruppen "Familiemedlem uten fast lønn i familiebedrift" omfatter personer som arbeide i familievirksomhet uten fast avtalt lønn og som verken var eier eller medeier i virksomheten. Et familiemedlem uten fast lønn kan imidlertid ha vederlag for arbeidet i form av kost og losji, andel av overskott e.l.

I de tilfelle hvor ektefeller arbeide i felles virksomhet (f.eks. gårdsbruk) som ikke var organisert som aksjeselskap e.l., er den ene ektefellen regnet som selvstendig og den andre som familiemedlem uten fast lønn i familiebedrift, med mindre begge ektefellene var registrert som eiere av virksomheten.

Generelt om oppmøteplass, reisehyppighet, reisetid og transportmåte

Kjennemerkene gjelder personer 16 år og over med yrkesaktivitet i siste uka før tellingstidspunktet.

Reisehyppighet, reisetid og transportmåte gjelder yrkesaktive personer med fast oppmøteplass (se oppmøteplass).

Reisetid og transportmåte gjelder yrkesaktive personer med fast arbeidsreise (se reisehyppighet).

Oppmøteplass

Med oppmøteplass forstår en det stedet hvor vedkommende møtte fram ved arbeidsdagens start.

Personer 16 år og over med yrkesaktivitet siste uka før tellingstidspunktet er gruppert etter kommunen den faste oppmøteplassen lå i (rute 1 og 2 i personskjemaet).

Personer som i denne uka møtte på ulike arbeidssteder, var til sjøs e.l., er ikke regnet å ha fast oppmøteplass (rute 3 i personskjemaet).

Reisehyppighet

Med reisehyppighet forstås en det antall ganger vedkommende reiste fra hjemsted til arbeidssted den siste uka før tellingstidspunktet.

Hjemsted er alltid regnet som den boligadresse vedkommende er registrert bosatt på i folkeregisteret. For personer som bodde midlertidig på f.eks. hybel eller brakke i denne uka, er reisen mellom hybel, brakke og arbeidssted ikke medregnet.

For personer som var registrert bosatt på arbeidsstedet er det regnet hvor mange dager vedkommende var på arbeid siste uka før tellingstidspunktet.

Med "fast arbeidsreise" menes personer med fast oppmøteplass og som reiste minst en gang fra hjemsted til arbeidssted i uka før tellingstidspunktet.

Reisetid

Reisetid er reisetiden fra hjemsted (registrert boligadresse) til arbeidssted. Reisetiden er regnet én vei. I reisetiden er gangtid og ventetid under reisen tatt med. Det samme gjelder faste gjøremål som f.eks. å bringe barn til barnehage, dagmamma e.l. Tilfeldige gjøremål og forsinkelser er ikke regnet med.

For pendlere som bodde midlertidig på f.eks. hybel, brakke e.l., er reisetiden regnet fra hjemstedet og fram til arbeidsstedet.

Transportmåte

Med transportmåte forstås de transportmidler vedkommende til vanlig nyttet én vei fra hjemsted til arbeidssted siste uka før tellingstidspunktet.

For personer som ikke reiste på samme måte hver dag, er det regnet med den reisemåten vedkommende nyttet flest dager.

3.2. Familie og husholdningstype

Grupperingene på familie og husholdningstype refererer seg til tellingstidspunktet den 1. november 1980.

Familie

Til én og samme familie er regnet:

1. Ektepar og eventuelle ugifte barn registrert bosatt i samme privatbolig, aldershjem, pleiehjem, e.l.
2. Far/mor med ugifte barn registrert bosatt i samme privatbolig, aldershjem, pleiehjem, pensjonat, hotell e.l.
3. Hver enkelt person som ikke hører inn under noen av de to gruppene som er spesifisert ovenfor (bl.a. personer uten fast bopel). Disse personene danner således hver for seg egen familie (familie med én person).

I familier med ektepar er også tatt med eventuelle ugifte barn av bare den ene ektefellen og ugifte adoptivbarn og stebarn, men ikke fosterbarn.

Av reglene som er nevnt foran går det fram at personer (f.eks. ektefeller) som ikke var registrert bosatt i samme privatbolig, aldershjem, pleiehjem, e.l., aldri er gruppert under samme familie. Videre går det fram at gifte, separerte, skilte, enker og enkemenn ikke i noen tilfelle er regnet til samme familie som foreldrene. Når f.eks. et ektepar bor sammen med en skilt datter, danner ektefellene egen familie og datteren egen familie. Ellers kan nevnes at ugifte søsken som har felles bolig, der ingen av foreldrene er bosatt, hver for seg er regnet som særskilt familie.

Husholdningstype

Det er skilt mellom to husholdningstyper, nemlig privathusholdning og felleleshusholdning.

Gruppen "Privathusholdning" omfatter personer som var registrert som bosatt i privat bolig. Denne husholdningstypen er videre splittet opp etter tallet på familier i husholdningen. Som husholdningsenhet er her regnet bolighusholdning. Denne omfatter alle bosatte i samme bolig. Av dette følger at antall privathusholdninger er det samme som antall boliger i tellingen.

Til felleleshusholdning er regnet forpleide som var registrert bosatt i aldershjem, barnehjem, pleiehjem e.l.

Betjeningspersonale bosatt ved felleleshusholdninger er alltid gruppert under privathusholdning. Det samme gjelder militært personell som var bosatt i militærforlegning.

3.3. Boligkjennemerker

Boligkjennemerkene refererer seg til den boligen der den enkelte var registrert bosatt 1. november 1980.

Bolig (leilighet mv.)

Med leilighet menes f.eks. rekkehusleilighet, leilighet i tomannsbolig, leilighet i leiegård, blokkleilighet, hybelleilighet og hybel med egen inngang. Enebolig regnes også som leilighet.

Hybler uten egen inngang er som hovedregel ikke regnet som egen leilighet.

I hybelbygg er imidlertid hver enkelt hybel alltid regnet som leilighet. Dette gjelder også når flere hybler har felles gang, hall, bad og/eller kjøkken.

Videre er hybler for sykepleiere, legeboliger og rom som disponeres av privathusholdninger i sykehus, militærforlegninger eller felleleshusholdninger, alltid regnet som egne leiligheter.

Til en bolig er som hovedregel regnet rom som er bygd (eller ombygd) til bruk for én eller flere personer med fellesskap i kost og losji, og hvor det er adkomst til rommene (rommet) uten at en må gå gjennom en annen bolig.

En bolig vil derfor som regel falle sammen med begrepet leilighet.

I enkelte tilfelle vil en bolig omfatte mer enn én leilighet. Dersom f.eks. ugifte barn bor i egen leilighet (hybel med egen inngang e.l.), men på samme adresse som foreldrene, er som hovedregel barna regnet å høre til samme bolig som foreldrene. I dette tilfelle utgjøres boligen av leiligheten som foreldrene bor i og leiligheten barna bor i. Bare dersom barna er registrert som egen familie i folkeregisteret, er leilighetene regnet som særskilte boliger.

Hybler uten egen inngang som ikke ligger i hybelbygg, institusjon e.l. og som bebos av personer som er registrert i folkeregisteret på vedkommende adresse, er alltid regnet til samme bolig som hovedleiligheten.

Med privatbolig er ment boliger som ikke er bebodd av forpleide i aldershjem, barnehjem og andre felleleshusholdninger. Boliger for ansatte (f.eks. sykepleiere) ved institusjoner er således regnet som privatboliger. Det samme gjelder boliger for befal mv. i militærforlegninger.

Det er ikke innhentet oppgaver for boliger som ikke er privatboliger.

I tabellene er "privatboligene" for enkelthets skyld kalt "boliger".

Rom

Opgavene over tall på rom refererer seg til boliger som er med i tellingen, og omfatter beboelsesrom på 6 m^2 eller mer, og som kan nyttes året rundt. Kjøkken, bad, entré, hall, alkove, hems, trimrom, vaskerom og rom som bare nyttes til næringsvirksomhet (f.eks. kontor) er ikke med.

I 1980-tellingen er det ikke innhentet spesifiserte oppgaver over antall rom i boliger med "mer enn 8 rom", slik som det ble gjort i tellingen i 1970.

I oppgavene for "rom i alt" er tallene for antall rom i boliger med mer enn 8 rom derfor beregnet. For hver enkelt kommune er det laget gjennomsnittstall fra 1970-tellingen, (dvs. gjennomsnittlig antall rom i boliger med mer enn 8 rom). Dette gjennomsnittstallet er brukt for å fastlegge antall rom for boliger med mer enn 8 rom i 1980-tellingen.

Areal

Med boligens areal er ment nettoareal. I tillegg til beboelsesrom på 6 m² eller mer er også tatt med kjøkken, bad, entré, hall o.l.

Rom som er felles for to eller flere boliger, f.eks. felles gang, hall, bad e.l., er ikke regnet med i arealet.

Eie-/leieform

Som eiere er også regnet personer som eier aksje eller andel som gir boret.

Med "vanlig leiekontrakt" menes at vedkommende leier en bolig av en eier etter de regler og avtaler som følger av husleieloven. Vanlig leieforhold uten skriftlig kontrakt er også regnet med her.

Kjøkken

Med kjøkken menes i tellingen en del av boligen som er avgrenset fra andre deler av den, og hvor det er installert utstyr til matlaging for beboerne. Kjøkkenet kan være et eget rom, men trenger ikke være det.

Dersom flere boliger har felles kjøkken, f.eks. hybler i et hybelbygg, er alle boligene regnet å være uten kjøkken.

I størrelsen på kjøkkenet er også medregnet gulvplass til benker, skap o.l.

Viktigste kilde til oppvarming

Dersom to eller flere kilder er like viktige for boligens oppvarming, er begge (alle) disse regnet med.

Husholdningen disponerer bil

Med å disponere bil menes i tellingen å eie/leie bil eller å ha mulighet til privat bruk av f.eks. firmabil.

Stasjonsvogn og varevogn er regnet som personbil bare dersom den brukes også til privatkjøring.

Hustype

Som hus er som hovedregel regnet bygninger som fra kjeller til loft er atskilt fra andre bygninger.

Hver enkelt blokk er derimot regnet som ett hus, selv om det fra kjeller til loft er skillevegg(er) uten gjennomgang i blokken.

I rekkehus er hele rekken av boliger regnet som ett hus.

Som frittliggende enebolig er regnet enebolig med minst en halv meters avstand til nærmeste hus.

Som hustype "enebolig" er også regnet frittliggende eneboliger som inneholder en hybelleilighet, og/eller der ett eller flere rom er brukt som hybel.

Rekkehus er hus med leiligheter som har minst én vegg eller en del av en vegg felles med en annen leilighet. Hus i kjede er hus som er forbundet med et annet hus med garasje, carport, svalgang o.l. Terrassehus er hus med leiligheter som er bygd sammen i en bakkeskråning, og der flere av leilighetene har hele eller deler av taket til leiligheten under som terrasse.

Horisontalt delt tomannsbolig er hus med to vanlige leiligheter (som kan ha ulik størrelse) og hvor den ene leiligheten ligger i en etasje over den annen.

Annet boligbygg med mindre enn 3 etasjer omfatter også eneboliger med mindre enn en halv meters avstand mellom husene.

Gruppen "forretningsbygg mv." omfatter hus hvor halvparten eller mindre av golvarealet nyttes til privatbolig.

Som bygg for felleleshusholdning er regnet hus hvor det for bosatte og/eller midlertidig tilstedeværende er organisert felleleshusholdning.

Opgaver over tall på boliger, rom og bosatte i bygg for felleleshusholdning omfatter bare privatboliger, rom og bosatte i disse boligene.

Byggeår

Med byggeår menes det året da minst halvparten av boligene i huset var ferdig til innflytting. Hus som er ombygd, er gruppert etter opprinnelig byggeår.

Gjennomsnittstall

Bosatte pr. bolig er lik tallet på bosatte i privatboliger dividert med tallet på privatboliger.

Rom pr. bolig er lik tallet på rom (kjøkken ikke medregnet) i privatboliger dividert med tallet på disse boligene.

Bosatte pr. rom er lik tallet på bosatte i privatboliger dividert med tallet på rom (kjøkken er ikke medregnet) i privatboliger.

3.4. Inndelingen i grunnkretser

Grunnkretsinnndelingen til bruk i folketellingen er foretatt av Byrået i samarbeid med kommunene og brukere av statistikk på regionalt nivå.

Følgende kriterier er lagt til grunn for utarbeidingen av grunnkretsene:

1. Utgangspunktet for grunnkretsinnndelingen er som regel inndelingen i folketellingskretser i 1970. Dersom inndelingen fra 1970 er endret, er det lagt vekt på at grupper av grunnkretser kan sammenliknes med en eller flere tidligere folketellingskretser.
2. Grunnkretsene er utformet slik at de kan være stabile over en rimelig tidsperiode.
3. Grunnkretsene skal bestå av et sammenhengende geografisk område.
4. Grunnkretsene bør være mest mulig ensartet når det gjelder natur- og næringsgrunnlag, kommunikasjonsforhold og bygningsmessig struktur.
5. Folketall og areal bør ikke variere for sterkt. Folketallet kan variere fra under 100 i sterkt spredtbygde strøk til over 1 000 i de tetttest utbygde byområdene.

Fordi grunnkretsinnndelingen skal være mest mulig stabil, er den ikke knyttet sammen med en avgrensning av tettbygde strøk, da disse grensene stadig må endres.

Tettstedsavgrensningen er ført videre uavhengig av grunnkretsinnndelingen. Retningslinjene for tettstedsavgrensningen følger i store trekk den som ble praktisert i 1960 og 1970. Hovedkriteriet ved avgrensningen av tettsted er at avstanden mellom husene i en husklynge ikke skal være over 50 meter, men det er tillatt skjønnsmessige avvik for områder som ikke kan eller skal bebygges som f.eks. lagerplasser, idrettsanlegg, parker o.l. Området må ha minst 200 bosatte på tellingstidspunktet.

Det er ikke stilt noe krav om at grensene for grunnkretsene skal falle sammen med grensene for kirkesogn, skole- eller valgkretser.

Oppgaver over grunnkretser grupperes også til delområder (bydeler/bygdslag). Disse delområdene består vanligvis av 1 000-3 000 personer i spredtbygde strøk og 3 000-5 000 personer i tettbygde strøk. Et delområde kan f.eks. være et område som sogner til et lokalt sentrum i en kommune.

En oversikt som viser forholdet mellom grunnkretser i 1980 og tellingskretser i 1970, er vist i vedlegg 1.

Kart som viser omfanget av grunnkretsene og tettstedsavgrensningene som det blir gitt resultater for i dette heftet, er vist i vedleggene 2 og 3.

For en nærmere orientering om grunnkretsene mv. vises til heftene "Grunnkretser og tettsteder. Dokumentasjon 1980".

4. BRUK AV TABELLENE

Dette heftet inneholder tabeller for den enkelte kommune. Tabellene i kommuneheftene er inndelt i seks hovedgrupper.

Tabellene 1-3 gir resultater for enkelte demografiske kjennetegn.

Tabellene 4-10 gir hovedresultater for utdanning, yrke, næring, arbeidstid mv. Tabellene 4-7 refererer seg til de siste 12 månedene før tellingstidspunktet. Tabellene 8-10 gir oppgaver for kjennemerker som knytter seg til siste uka før tellingstidspunktet.

Tabellene 11-18 gir resultater for boligdelen av tellingen.

Tabellene 19-21 gir resultater for familier og privathusholdninger.

Tabellene 22-24 gir hovedresultater for befolkning, yrkesaktivitet og boliger på grunnkrets.

5. MERKNADER TIL TABELLENE

Tabell 1:

I tabell 1 har en generelt tatt sikte på å gi tall tilbake til 1801 etter kommuneinndelingen i 1980.

TABELL 1. FOLKEMENGDEN VED FOLKETELLINGENE 1801 - 1980

ÅR	FOLKE- MENGDE	ÅR	FOLKE- MENGDE	ÅR	FOLKE- MENGDE	ÅR	FOLKE- MENGDE	ÅR	FOLKE- MENGDE	ÅR	FOLKE- MENGDE
1801 ..	1724	1835 ..	1917	1865 ..	2445	1900 ..	2247	1930 ..	2476	1960 ..	2721
1815 ..	1634	1845 ..	2255	1875 ..	2315	1910 ..	2285	1946 ..	2770	1970 ..	2980
1825 ..	1809	1855 ..	2446	1890 ..	2276	1920 ..	2442	1950 ..	2790	1980 ..	3604

TABELL 2. FOLKEMENGDEN ETTER KJØNN, EKTESKAPELIG STATUS OG ALDER. 1/11 1980

ALDER	I ALT	MENN					KVINNER				
		I ALT	UGIFTE	GIFTE	SEPARERTE		I ALT	UGIFTE	GIFTE	SEPARERTE	
					ENKEMENN	OG SKILTE				ENKER	OG SKILTE
I ALT	3604	1822	846	886	46	44	1782	726	879	135	42
0- 6 ÅR .	378	195	195	-	-	-	183	183	-	-	-
7-15 " .	630	330	330	-	-	-	300	300	-	-	-
16-19 " .	199	97	97	-	-	-	102	100	2	-	-
20-24 " .	228	108	91	17	-	-	120	77	43	-	-
25-29 " .	228	111	32	78	-	1	117	15	97	-	5
30-39 " .	630	311	37	261	-	13	319	14	292	1	12
40-49 " .	384	213	16	186	-	11	171	7	150	8	6
50-59 " .	340	175	19	144	2	10	165	4	133	20	8
60-66 " .	218	106	11	90	2	3	112	9	79	20	4
67-69 " .	83	42	2	35	4	1	41	2	29	6	4
70-79 " .	195	93	9	60	21	3	102	9	42	49	2
80 ÅR OG OVER	91	41	7	15	17	2	50	6	12	31	1

TABELL 3. FOLKEMENGDEN ETTER TROSSAMFUNN/VIKTIGSTE KILDE TIL LIVSOPPHOLD, KJØNN OG ALDER. 1/11 1980

KJØNN OG ALDER	I ALT	TROSSAMFUNN				VIKTIGSTE KILDE TIL LIVSOPPHOLD					
		DEN NORSKE KIRKE	TROS- SAMFUNN UTENFOR DEN NORSKE KIRKE	IKKE TIL- SLUTTET NOE TROS- SAMFUNN	UOPP- GITT TROS- SAMFUNN	INNTEKT AV EGET ELLER ANDRE PERSONERS ARBEID	PENSJON/ TRYGD	STIPEND, LÅN, FORMUE E.L.	VERNE- PLIKTS-/ SIVIL- TJENESTE	UOPPGITT KILDE TIL LIVSOPP- HOLD	
I ALT	3604	3234	120	98	152	2892	500	45	22	145	
MENN	1822	1625	57	54	86	1505	217	16	21	63	
0- 6 ÅR	195	165	6	4	20	195	-	-	-	-	
7-15 "	330	291	12	1	26	330	-	-	-	-	
16-19 "	97	87	6	2	2	84	-	4	-	9	
20-24 "	108	98	1	5	4	75	-	9	18	6	
25-29 "	111	96	2	8	5	101	4	-	-	6	
30-39 "	311	276	9	14	12	296	3	2	1	9	
40-49 "	213	196	7	7	3	195	11	-	-	7	
50-59 "	175	156	5	6	8	144	17	1	2	11	
60-66 "	106	100	3	3	-	70	27	-	-	9	
67-69 "	42	36	2	3	1	12	28	-	-	2	
70-79 "	93	87	3	1	2	3	87	-	-	3	
80 ÅR OG OVER ...	41	37	1	-	3	-	40	-	-	1	
KVINNER ..	1782	1609	63	44	66	1387	283	29	1	82	
0- 6 ÅR	183	152	3	4	24	183	-	-	-	-	
7-15 "	300	266	6	5	23	300	-	-	-	-	
16-19 "	102	95	4	2	1	89	1	2	-	10	
20-24 "	120	104	4	10	2	96	1	18	-	5	
25-29 "	117	107	1	7	2	105	4	4	-	4	
30-39 "	319	292	14	10	3	295	8	1	1	14	
40-49 "	171	161	5	2	3	146	13	2	-	10	
50-59 "	165	153	8	1	3	114	36	1	-	14	
60-66 "	112	108	4	-	-	55	41	-	-	16	
67-69 "	41	34	5	1	1	2	35	-	-	4	
70-79 "	102	90	6	2	4	1	97	1	-	3	
80 ÅR OG OVER ...	50	47	3	-	-	1	47	-	-	2	

TABELL 4. PERSONER 16-66 ÅR ETTER YRKESAKTIVITET, ARBEIDSTID, KJØNN OG HØYESTE UTDANNING. 1/11 79 - 31/10 80

KJØNN OG HØYESTE UTDANNING	IKKE YRKESAKTIVE				YRKESAKTIVE						
	I ALT	AV DETTE GIFTE		I ALT	100-499 TIMER		500-999 TIMER		1 000 TIMER OG OVER		UOPP- GITT ARB.- TID
		I ALT	AV DETTE GIFTE		I ALT	AV DETTE GIFTE	I ALT	AV DETTE GIFTE	I ALT	AV DETTE GIFTE	
I ALT	2227	488	327	1739	226	103	184	134	1264	958	65
MENN I ALT	1121	99	41	1022	69	18	33	12	884	680	36
BARNESKOLENIVÅ, 1-6 ÅR	-	-	-	-	-	-	-	-	-	-	-
UNGDOMSSKOLENIVÅ, 7-9 ÅR, I ALT ..	549	63	25	486	40	12	15	6	404	306	27
FOLKESKOLEUTDANNING	231	26	15	205	7	5	7	5	177	148	14
9-ÅRIG UNGDOMSSKOLE	107	22	-	85	24	-	5	-	53	14	3
UNGDOMSSKOLENIVÅ ELLERS	211	15	10	196	9	7	3	1	174	144	10
GYMNASNIVÅ I, 10 ÅR, I ALT	234	13	9	221	11	-	2	1	201	153	7
ALLMANT FAGFELT	74	4	3	70	4	-	-	-	64	57	2
INDUSTRI, HÅNDVERK OG TEKNIKK ..	67	2	1	65	7	-	2	1	55	31	1
SAMFERDSEL	9	:	:	9	:	:	:	:	9	:	:
HELSEVERN	1	:	:	:	:	:	:	:	:	:	:
JORDBRUK, SKOGBRUK OG FISKE ...	57	3	3	54	-	-	-	-	50	41	4
TJENESTEYTING OG FORSVAR	15	2	1	13	-	-	-	-	13	13	-
GYMNASNIVÅ I ELLERS	11	2	1	9	-	-	-	-	9	3	-
GYMNASNIVÅ II, 11-12 ÅR, I ALT ..	201	11	3	190	13	3	10	1	165	122	2
ALLMANT FAGFELT	53	6	1	47	3	-	3	-	41	26	-
ADMINISTRASJON OG ØKONOMI	32	-	-	32	1	-	2	1	29	25	-
INDUSTRI, HÅNDVERK OG TEKNIKK ..	82	2	1	80	7	2	5	-	66	55	2
SAMFERDSEL	6	-	-	6	-	-	-	-	6	3	-
HELSEVERN	-	-	-	-	-	-	-	-	-	-	-
JORDBRUK, SKOGBRUK OG FISKE ...	16	2	1	14	1	-	-	-	13	4	-
TJENESTEYTING OG FORSVAR	8	-	-	8	-	-	-	-	8	7	-
GYMNASNIVÅ II ELLERS	4	1	-	3	1	1	-	-	2	2	-
UNIVERSITETS- OG HØGSKOLENIVÅ I, 13-14 ÅR I ALT	59	3	2	56	3	3	2	2	51	47	-
UNDERVISNING	7	-	-	7	-	-	-	-	7	6	-
ADMINISTRASJON, ØKONOMI, SAMFUNNSVITENSKAP OG JUS	14	-	-	14	-	-	1	1	13	12	-
NATURVITENSKAP OG TEKNIKK	28	1	1	27	2	2	-	-	25	25	-
HELSEVERN	-	-	-	-	-	-	-	-	-	-	-
UNIV.- OG HØGSKOLENIVÅ I ELLERS	10	2	1	8	1	1	1	1	6	4	-
UNIV.- OG HØGSKOLENIVÅ II, III OG FORSKERNIVÅ, OVER 14 ÅR, I ALT ..	60	1	1	59	1	-	2	1	56	47	-
UNDERVISNING	15	-	-	15	-	-	1	-	14	10	-
ADMINISTRASJON, ØKONOMI, SAMFUNNSVITENSKAP OG JUS	10	1	1	9	-	-	-	-	9	9	-
NATURVITENSKAP OG TEKNIKK	21	-	-	21	1	-	-	-	20	17	-
UNIV.- OG HØGSKOLENIVÅ II, III OG FORSKERNIVÅ ELLERS	14	-	-	14	-	-	1	1	13	11	-
UOPPGITT, INGEN UTDANNING OG UTDANNING PÅ FØRSKOLENIVÅ	18	8	1	10	1	-	2	1	7	5	-
KVINNER I ALT	1106	389	286	717	157	85	151	122	380	278	29
BARNESKOLENIVÅ, 1-6 ÅR	-	-	-	-	-	-	-	-	-	-	-
UNGDOMSSKOLENIVÅ, 7-9 ÅR, I ALT ..	621	263	188	358	78	45	69	58	194	159	17
FOLKESKOLEUTDANNING	231	110	74	121	25	20	20	18	71	58	5
9-ÅRIG UNGDOMSSKOLE	100	41	18	59	28	3	11	5	20	8	-
UNGDOMSSKOLENIVÅ ELLERS	290	112	96	178	25	22	38	35	103	93	12
GYMNASNIVÅ I, 10 ÅR, I ALT	229	66	55	163	33	19	32	27	92	59	6
ALLMANT FAGFELT	127	47	43	80	13	11	21	20	42	30	4
INDUSTRI, HÅNDVERK OG TEKNIKK ..	7	2	1	5	1	-	1	-	3	2	-
SAMFERDSEL	8	1	1	7	3	3	-	-	4	4	-
HELSEVERN	16	1	1	15	3	1	3	3	9	6	-
JORDBRUK, SKOGBRUK OG FISKE ...	3	-	-	3	1	1	2	1	-	-	-
TJENESTEYTING OG FORSVAR	12	2	1	10	3	-	2	1	4	2	1
GYMNASNIVÅ I ELLERS	56	13	8	43	9	3	3	2	30	15	1
GYMNASNIVÅ II, 11-12 ÅR, I ALT ..	145	31	23	114	27	11	28	19	56	30	3
ALLMANT FAGFELT	82	19	12	63	14	5	16	9	31	18	2
ADMINISTRASJON OG ØKONOMI	14	3	3	11	3	-	2	1	6	2	-
INDUSTRI, HÅNDVERK OG TEKNIKK ..	10	2	2	8	2	1	2	2	3	2	1
SAMFERDSEL	-	-	-	-	-	-	-	-	-	-	-
HELSEVERN	21	4	3	17	2	2	5	5	10	7	-
JORDBRUK, SKOGBRUK OG FISKE ...	4	-	-	4	-	-	1	1	3	-	-
TJENESTEYTING OG FORSVAR	11	3	3	8	4	1	2	1	2	1	-
GYMNASNIVÅ II ELLERS	3	-	-	3	2	2	-	-	1	-	-
UNIVERSITETS- OG HØGSKOLENIVÅ I, 13-14 ÅR, I ALT	75	15	11	60	16	10	17	13	25	21	2
UNDERVISNING	20	2	2	18	3	3	3	3	11	10	1
ADMINISTRASJON, ØKONOMI, SAMFUNNSVITENSKAP OG JUS	23	3	2	20	3	2	8	7	8	6	1
NATURVITENSKAP OG TEKNIKK	3	1	1	2	:	:	:	:	:	:	:
HELSEVERN	11	4	3	7	:	:	:	:	:	:	:
UNIV.- OG HØGSKOLENIVÅ I ELLERS	18	5	3	13	8	3	2	-	3	2	-
UNIV.- OG HØGSKOLENIVÅ II, III OG FORSKERNIVÅ, OVER 14 ÅR, I ALT ..	20	5	5	15	1	-	4	4	10	6	-
UNDERVISNING	12	1	1	11	1	-	2	2	8	5	-
ADMINISTRASJON, ØKONOMI, SAMFUNNSVITENSKAP OG JUS	3	2	2	1	:	:	:	:	:	:	:
NATURVITENSKAP OG TEKNIKK	3	:	:	:	:	:	:	:	:	:	:
UNIV.- OG HØGSKOLENIVÅ II, III OG FORSKERNIVÅ ELLERS	2	:	:	:	:	:	:	:	:	:	:
UOPPGITT, INGEN UTDANNING OG UTDANNING PÅ FØRSKOLENIVÅ	16	9	4	7	2	-	1	1	3	3	1

TABELL 5. PERSONER 16 ÅR OG OVER, ETTER YRKESAKTIVITET, ARBEIDSTID, KJØNN OG ALDER. 1/11 79 - 31/10 80

KJØNN OG ALDER	I ALT	IKKE YRKES- AKTIVE	YRKESAKTIVE						PRO- SENT YRKES- AKTIVE
			I ALT	ARBEIDSTID. TIDER					
				100- 499	500- 999	1 000- 1 299	1 300 OG OVER	UOPP- GITT	
I ALT	2596	808	1788	242	187	133	1151	75	68,9
MENN I ALT	1297	243	1054	75	35	40	862	42	81,3
16-19 ÅR	97	20	77	33	12	3	27	2	79,4
AV DETTE GIFTE	-	-	-	-	-	-	-	-	-
20-24 ÅR	108	15	93	13	5	4	71	-	86,1
AV DETTE GIFTE	17	-	17	1	1	-	15	-	100,0
25-29 ÅR	111	7	104	3	3	4	91	3	93,7
AV DETTE GIFTE	78	3	75	2	1	3	68	1	96,2
30-39 ÅR	311	7	304	8	3	10	274	9	97,7
AV DETTE GIFTE	261	5	256	6	1	7	238	4	98,1
40-49 ÅR	213	12	201	3	2	4	182	10	94,4
AV DETTE GIFTE	186	7	179	2	2	3	163	9	96,2
50-59 ÅR	175	18	157	4	3	10	136	4	89,7
AV DETTE GIFTE	144	10	134	4	2	7	118	3	93,1
60-66 ÅR	106	20	86	5	5	3	65	8	81,1
67-69 ÅR	42	27	15	2	1	1	10	1	35,7
70 ÅR OG OVER	134	117	17	4	1	1	6	5	12,7
KVINNER I ALT	1299	565	734	167	152	93	289	33	56,5
16-19 ÅR	102	32	70	43	11	3	13	-	68,6
AV DETTE GIFTE	2	:	:	:	:	:	:	:	:
20-24 ÅR	120	28	92	18	17	10	45	2	76,7
AV DETTE GIFTE	43	15	28	4	5	5	14	-	65,1
25-29 ÅR	117	55	62	15	12	7	27	1	53,0
AV DETTE GIFTE	97	50	47	10	12	7	17	1	48,5
30-39 ÅR	319	103	216	36	65	32	73	10	67,7
AV DETTE GIFTE	292	95	197	34	63	29	62	9	67,5
40-49 ÅR	171	40	131	19	24	23	60	5	76,6
AV DETTE GIFTE	150	31	119	17	23	22	52	5	79,3
50-59 ÅR	165	70	95	16	14	9	49	7	57,6
AV DETTE GIFTE	133	50	83	14	14	8	41	6	62,4
60-66 ÅR	112	61	51	10	8	8	21	4	45,5
67-69 ÅR	41	32	9	5	-	1	1	2	22,0
70 ÅR OG OVER	152	144	8	5	1	-	-	2	5,3

TABELL 6. YRKESAKTIVE 16 ÅR OG OVER, ETTER ALDER OG NÆRING. 1/11 79 - 31/10 80

NÆRING	I ALT	ALDER. ÅR										PROSENT AV DE YRKES- AKTIVE
		70 OG										
		16-19	20-24	25-29	30-39	40-49	50-59	60-66	67-69	OVER		
I ALT	1788	147	185	166	520	332	252	137	24	25	100,0	
JORDBRUK	179	10	9	11	19	33	34	37	10	16	10,0	
SKOGBRUK	11	1	3	-	1	3	2	-	-	1	0,6	
FISKE OG FANGST	1	-	-	-	1	-	-	-	-	-	0,1	
BERGVERKSDRIFT	1	-	1	-	-	-	-	-	-	-	0,1	
INDUSTRI I ALT	351	25	32	27	102	73	55	30	5	2	19,6	
PRODUKSJON AV NÆRINGS- MIDLER, DRIKKEVARER OG TOBAKKSVARER	75	5	10	8	12	19	17	4	-	-	-	
PRODUKSJON AV TEKSTIL- VARER, BEKLEDNINGS- VARER, LÆR OG LÆR- VARER	20	-	3	1	8	5	-	3	-	-	-	
PRODUKSJON AV TRE- VARER	69	5	2	2	17	12	12	14	3	2	-	
TREFORCLING, GRAFISK PRODUKSJON OG FOR- LAGSVIRKSOMHET	28	3	3	3	14	1	1	2	1	-	-	
PROD. AV KJEMISKE PROD., MINERAL- OLJE-, KULL-, GUMMI- OG PLASTPROD.	17	1	4	-	4	2	6	-	-	-	-	
PRODUKSJON AV MINERALSKE PRODUKTER	21	4	-	-	6	7	2	1	1	-	-	
PRODUKSJON AV METALLER	6	-	1	2	2	-	1	-	-	-	-	
PRODUKSJON AV VERKSTED- PRODUKTER	112	7	9	11	37	27	15	6	-	-	-	
INDUSTRIPRODUKSJON ELLERS	3	-	-	-	2	-	1	-	-	-	-	
KRAFT- OG VANNFOR- SYNING	19	-	3	-	4	5	4	3	-	-	1,1	
BYGGE- OG ANLEGG- VIRKSOMHET	164	18	14	14	43	40	23	10	2	-	9,2	
VAREHANDEL	293	40	31	23	90	67	27	13	-	2	16,4	
HOTELL- OG RESTAURANT- DRIFT	16	6	1	2	4	3	-	-	-	-	0,9	
LANDTRANSPORT	70	2	10	5	19	10	19	5	-	-	3,9	
SJØTRANSPORT	9	1	-	-	2	6	-	-	-	-	0,5	
TRANSPORT ELLERS, LAGRING, POST OG TELEKOMMUNIKASJONER	75	6	7	9	29	13	5	4	2	-	4,2	
BANK- OG FINANSIERINGS- VIRKSOMHET	55	9	8	8	14	9	5	2	-	-	3,1	
FORSIKRINGSVIRKSOMHET, EIENDOMSDRIFT OG FORRETN.MESSIG TJENESTE- TYTING	67	4	3	9	30	11	8	2	-	-	3,7	
OFFENTLIG ADMINISTRAS- JON, FORSVAR, POLITI OG RETTSVESEN	103	3	19	10	35	11	18	6	1	-	5,8	
RENOVASJON OG REINGJØR- ING	16	1	1	1	7	5	-	1	-	-	0,9	
UNDERVISNING OG FORSK- NINGSVIRKSOMHET	99	4	4	12	44	14	17	3	1	-	5,5	
HELSE- OG ANDRE SOSIAL- TJENESTER	188	8	32	26	54	19	28	17	1	3	10,5	
KULTURELL TJ.YTING, UNDERH. OG SPORT	10	-	-	2	4	1	2	-	1	-	0,6	
PERSONLIG TJENESTE- TYTING	39	7	5	5	11	6	3	1	1	-	2,2	
UOPPGITT NÆRING	22	2	2	2	7	3	2	3	-	1	1,2	

TABELL 7. YRKESAKTIVE 16 ÅR OG OVER, ETTER KJØNN, ARBEIDSTID OG NÆRING/YRKESFELT. 1/11 79 - 31/10 80

	MENN						KVINNER				
	I ALT	I ALT	100-	500-	1 000	UOPP- GITT ARB.- TID	I ALT	100-	500-	1 000	UOPP- GITT ARB.- TID
			499	999	TIMER			TIMER	TIMER	499	
I ALT	1788	1054	75	35	902	42	734	167	152	382	33
NÆRING											
JORDBRUK	179	119	10	4	94	11	60	14	10	27	9
SKOGBRUK	11	10	1	-	8	1	1	1	-	-	-
FISKE OG FANGST	1	:	:	:	:	:	:	:	:	:	:
BERGVERKSDRIFT	1	:	:	:	:	:	:	:	:	:	:
INDUSTRI I ALT	351	256	17	7	218	14	95	15	21	57	2
PRODUKSJON AV NÆRINGSMIDLER, DRIKKEVARER OG TOBAKKSVARER	75	42	2	1	36	3	33	4	8	21	-
PRODUKSJON AV TEKSTILVARER, BE- KLEDNINGSVARER, LÆR OG LÆRVARER ..	20	5	-	-	5	-	15	2	4	9	-
PRODUKSJON AV TREVARER	69	57	3	3	47	4	12	1	-	10	1
TREFOREDNING, GRAFISK PRODUKSJON OG FORLAGSVIRKSOMHET	28	18	1	-	15	2	10	2	3	5	-
PRODUKSJON AV KJEMISKE PRODUKTER, MINERALOLJE-, KULL-, GUMMI- OG PLASTPRODUKTER	17	11	1	-	9	1	6	-	2	4	-
PRODUKSJON AV MINERALSKJE PRODUKTER	21	21	3	2	14	2	-	-	-	-	-
PRODUKSJON AV METALLER	6	6	-	-	6	-	-	-	-	-	-
PRODUKSJON AV VERKSTEDPRODUKTER ..	112	94	6	1	85	2	18	5	4	8	1
INDUSTRIPRODUKSJON ELLERS	3	2	1	-	1	-	1	1	-	-	-
KRAFT- OG VANNFORSYNING	19	17	1	1	15	-	2	-	1	1	-
BYGGE- OG ANLEGGSVIRKSOMHET	164	149	13	6	127	3	15	5	4	6	-
VAREHANDEL	293	157	13	6	132	6	136	32	28	70	6
HOTELL- OG RESTAURANTDRIFT	16	5	2	-	3	-	11	4	1	6	-
LANDTRANSPORT	70	58	2	3	50	3	12	4	-	8	-
SJØTRANSPORT	9	8	1	1	6	-	1	-	-	1	-
TRANSPORT ELLERS, LAGRING, POST OG TELEKOMMUNIKASJONER	75	42	2	-	40	-	33	6	5	21	1
BANK- OG FINANSIERINGSVIRKSOMHET ..	55	25	2	-	21	2	30	8	2	20	-
FORSIKRINGSVIRKSOMHET, EIENDOMS- DRIFT OG FORRETNINGSMESSIG TJENESTEYTING	67	39	-	2	37	-	28	7	2	19	-
OFFENTLIG ADMINISTRASJON, FØRSVAR, POLITI OG RETTSVESEN	103	57	3	2	52	-	46	6	11	28	1
RENOVASJON OG REINGJØRING	16	8	1	-	7	-	8	2	1	5	-
UNDERVISNING OG FORSKNINGS- VIRKSOMHET	99	41	-	2	39	-	58	9	17	31	1
HELSE- OG ANDRE SOSIALTJENESTER ...	188	19	4	-	14	1	169	48	44	67	10
KULTURELL TJENESTEYTING, UNDERHOLD- NING OG SPORT	10	5	-	1	4	-	5	1	-	4	-
PERSONLIG TJENESTEYTING	39	26	2	-	24	-	13	1	3	9	-
UOPPGITT NÆRING	22	11	-	-	10	1	11	4	2	2	3
YRKESFELT											
TEKNISK, VITENSKAPELIG, HUMANIS- TISK OG KUNSTNERISK ARBEID	293	124	6	4	113	1	169	40	47	78	4
ADMINISTRASJONS- OG FORVALTNINGS- ARBEID, BEDRIFTS- OG ORGANISASJONS- LEDELSE I ALT	99	78	1	-	77	-	21	1	4	16	-
OFFENTLIG ADMINISTRASJONS- OG FORVALTNINGSARBEID	29	22	-	-	22	-	7	1	1	5	-
BEDRIFTS- OG ORGANISASJONSLEDELSE ..	70	56	1	-	55	-	14	-	3	11	-
KONTORARBEID	206	46	2	2	41	1	160	24	28	107	1
HANDELSARBEID	152	74	7	4	62	1	78	20	16	39	3
JORDBRUKS-, SKOGBRUKS- OG FISKEARBEID	166	125	11	5	103	6	41	10	10	16	5
GRUVE- OG SPRENGNINGSARBEID M.M. ..	4	4	1	-	2	1	-	-	-	-	-
TRANSPORT OG KOMMUNIKASJONSARBEID ..	142	109	6	5	97	1	33	7	3	22	1
INDUSTRI-, BYGGE- OG ANLEGG- ARBEID I ALT	437	377	27	10	334	6	60	11	10	38	1
JERN- OG METALLVAREARBEID	100	100	3	3	93	1	-	-	-	-	-
ELEKTROARBEID	45	43	2	2	39	-	2	1	-	1	-
TRÆARBEID	96	91	7	2	81	1	5	-	-	5	-
NÆRINGSMIDDELARBEID	17	15	2	-	13	-	2	-	-	2	-
MASKIN- OG MOTORDRIFT	27	27	2	-	25	-	-	-	-	-	-
LASTE-, LOSSE- OG LAGERARBEID ...	36	31	2	3	24	2	5	5	-	-	-
INDUSTRI-, BYGGE- OG ANLEGG SARBEID ELLERS	116	70	9	-	59	2	46	5	10	30	1
SERVICEARBEID	161	33	2	3	28	-	128	47	29	45	7
MILITÆRT ARBEID, UOPPGITT ELLER IKKE IDENTIFISERBART YRKE	128	84	12	2	45	25	44	7	5	21	11

TABELL 8. YRKESAKTIVE 16 ÅR OG OVER I ARBEID I UKA 25/10 - 31/10 1980, ETTER KJØNN, ARBEIDSTID I UKA OG NÆRING/YRKESFELT

I ALT	MENN						KVINNER				
	I ALT	1-19 TIMER	20-29 TIMER	30 TIMER OG OVER	UOPP- GITT	I ALT	1-19 TIMER	20-29 TIMER	30 TIMER OG OVER	UOPP- GITT	
I ALT	1495	929	30	18	852	29	566	155	107	292	12
NÆRING											
JORDBUK	118	84	3	2	78	1	34	14	5	13	2
SKOGBRUK	7	7	-	1	6	-	-	-	-	-	-
FISKE OG FANGST	1	:	:	:	:	:	:	:	:	:	:
BERGVERKSDRIFT	-	-	-	-	-	-	-	-	-	-	-
INDUSTRI I ALT	302	223	6	3	203	11	79	19	8	48	4
PRODUKSJON AV NÆRINGSMIKLER, DRIKKEVARER OG TOBAKKSVARER	62	34	1	-	31	2	28	5	3	18	2
PRODUKSJON AV TEKSTILVARER, BE- KLEDNINGSVARER, LÆR OG LÆRVARER	17	5	-	1	4	-	12	5	1	6	-
PRODUKSJON AV TREVARER	62	51	2	1	44	4	11	2	-	9	-
TREFOREDLING, GRAFISK PRODUKSJON OG FORLAGSVIRKSOMHET	22	15	1	-	13	1	7	2	2	3	-
PRODUKSJON AV KJEMISKE PRODUK- TER, MINERALOLJE-, KULL-, GUMMI- OG PLASTPRODUKTER	15	10	1	-	8	1	5	1	1	3	-
PRODUKSJON AV MINERALSKE PRODUKTER	15	15	-	-	15	-	-	-	-	-	-
PRODUKSJON AV METALLER	5	:	:	:	:	:	:	:	:	:	:
PRODUKSJON AV VERKSTEDPRODUKTER	102	86	-	1	82	3	16	4	1	9	2
INDUSTRIPRODUKSJON ELLERS	2	:	:	:	:	:	:	:	:	:	:
KRAFT- OG VANNFORSYNING	17	15	-	-	14	1	2	-	1	1	-
BYGGE- OG ANLEGGSVIRKSOMHET	146	135	5	4	122	4	11	6	1	3	1
VAREHANDEL	258	147	9	1	131	6	111	30	22	59	-
HOTELL- OG RESTAURANTDRIFT	12	4	-	1	3	-	8	4	2	2	-
LANDTRANSPORT	63	51	-	1	48	2	12	2	1	9	-
SJØTRANSPORT	7	:	:	:	:	:	:	:	:	:	:
TRANSPORT ELLERS, LAGRING, POST OG TELEKOMMUNIKASJONER	69	41	-	1	40	-	28	5	11	12	-
BANK- OG FINANSIERINGSVIRKSOMHET .. FORSIKRINGSVIRKSOMHET, EIENDOMS- DRIFT OG FORRETNINGSMESSIG	47	23	1	-	22	-	24	4	2	18	-
TJENESTEYTING	57	36	2	-	34	-	21	4	4	13	-
ØFFENTLIG ADMINISTRASJON, FORSVAR, POLITI OG RETTSVESEN	91	53	-	-	52	1	38	8	7	21	2
RENOVASJON OG REINGJØRING	14	7	-	1	5	1	7	1	4	2	-
UNDERVISNING OG FORSKNINGS- VIRKSOMHET	89	40	1	2	35	2	49	21	10	17	1
HELSE- OG ANDRE SOSIALTJENESTER ... KULTURELL TJENESTEYTING, UNDERHOLD- NING OG SPORT	133	17	2	-	15	-	116	34	26	55	1
PERSONLIG TJENESTEYTING	8	4	-	1	3	-	4	1	-	3	-
UOPPGITT NÆRING	38	25	1	-	24	-	13	-	2	11	-
UOPPGITT NÆRING	18	10	-	-	10	-	8	2	1	4	1
YRKESFELT											
TEKNISK, VITENSKAPELIG, HUMANIS- TISK OG KUNSTNERISK ARBEID	231	117	4	3	107	3	114	30	26	57	1
ADMINISTRASJONS- OG FORVALTNINGS- ARBEID, BEDRIFTS- OG ORGANISASJONS- LEDELSE I ALT	96	77	2	1	73	1	19	3	3	13	-
ØFFENTLIG ADMINISTRASJONS- OG FORVALTNINGSARBEID	29	22	-	-	22	-	7	1	1	5	-
BEDRIFTS- OG ORGANISASJONSLEDELSE	67	55	2	1	51	1	12	2	2	8	-
KONTORARBEID	184	44	2	-	42	-	140	28	20	90	2
HANDELSARBEID	135	69	6	1	61	1	66	22	12	32	-
JORDBRUKS-, SKOGBRUKS- OG FISKEARBEID	118	95	3	3	88	1	23	9	6	6	2
GRUVE- OG SPRENGNINGSARBEID M.M. .. TRANSPORT OG KOMMUNIKASJONSARBEID	1	:	:	:	:	:	:	:	:	:	:
INDUSTRI-, BYGGE- OG ANLEGG- ARBEID I ALT	125	97	1	1	93	2	28	3	14	11	-
JERN- OG METALLVAREARBEID	396	349	11	7	316	15	47	7	3	33	4
ELEKTROARBEID	94	94	3	1	88	2	-	-	-	-	-
TREARBEID	42	41	1	1	38	1	1	-	-	-	1
NÆRINGSMIDDELARBEID	92	87	5	2	75	5	5	-	-	5	-
MASKIN- OG MOTORDRIFT	14	12	-	-	11	1	2	-	-	2	-
LASTE-, LOSSE- OG LAGERARBEID ... INDUSTRI-, BYGGE- OG ANLEGG SARBEID ELLERS	26	26	-	2	23	1	-	-	-	-	-
SERVICEARBEID	28	27	-	-	25	2	1	-	-	1	-
MILITÆRT ARBEID, UOPPGITT ELLER IKKE IDENTIFISERBART YRKE	100	62	2	1	56	3	38	7	3	25	3
SERVICEARBEID	129	27	-	2	25	-	102	44	22	34	2
IKKE IDENTIFISERBART YRKE	80	53	:	:	46	:	27	:	:	16	:

TABELL 9. YRKESAKTIVE 16 ÅR OG OVER MED FAST OPPMØTEPlass PÅ ARBEID I UKA 25/10 - 31/10 1980, ETTER TALLET PÅ ARBEIDSREISER, REISETID OG YRKESFELT/OPPMØTEPlass

	I ALT	REISTE IKKE	REISTE 1 GANG			REISTE 2-3 GANGER			REISTE 4 GANGER ELLER FLERE			UOPP-GITT TALL PÅ REISER
			REISE-TID UNDER 45 MIN	REISE-TID 45 MIN OG OVER	UOPP-GITT	REISE-TID UNDER 45 MIN	REISE-TID 45 MIN OG OVER	UOPP-GITT	REISE-TID UNDER 45 MIN	REISE-TID 45 MIN OG OVER	UOPP-GITT	
I ALT	1348	15	22	19	4	105	23	1	620	418	19	102
YRKESFELT												
TEKN., VITENSK., HUMANIS-TISK OG KUNSTN. ARBEID ...	215	3	1	2	2	31	1	-	107	64	-	4
OFF. ADM. OG FORVALTN.-ARBEID	29	-	-	1	-	-	2	1	10	15	-	-
BEDRIFTS- OG ORG.LEDELSE .	62	1	2	-	1	1	-	-	30	23	-	4
KONTORARBEID	179	1	4	1	-	22	6	-	51	87	1	6
HANDELSARBEID	122	1	7	2	1	18	4	-	50	35	-	4
JORDBRUKS-, SKOGBRUKS- OG FISKEARBEID	104	-	1	-	-	4	-	-	60	4	9	26
GRUVE OG SPRENGNINGS-ARBEID M.M.	1	-	-	-	-	-	-	-	-	1	-	-
TRANSPORT OG KOMMUNIKASJONSARBEID	116	2	2	-	-	5	3	-	52	40	1	11
INDUSTRI-, BYGGE- OG ANLEGG SARBEID I ALT	350	6	1	8	-	4	3	-	192	106	3	27
JERN- OG METALLV.ARBEID.	89	2	-	2	-	-	1	-	54	23	-	7
ELEKTROARBEID	35	-	-	-	-	-	1	-	19	10	1	4
TREARBEID	76	-	1	1	-	2	1	-	42	22	1	6
NÆRINGSMIDDELARBEID	14	-	-	-	-	-	-	-	11	2	-	1
MASKIN- OG MOTORDRIFT ..	22	1	-	-	-	-	-	-	12	8	-	1
LASTE-, LOSSE- OG LAGERARBEID	27	-	-	-	-	-	-	-	11	14	-	2
INDUSTRI-, BYGGE- OG ANLEGG SARBEID ELLERS ...	87	3	-	5	-	2	-	-	43	27	1	6
SERVICEARBEID	111	1	3	5	-	18	1	-	49	25	3	6
MILITÆRT ARBEID, UOPPGITT YRKE	59	-	1	-	-	2	3	-	19	18	2	14
OPPMØTEPlass OG KJØNN												
INNEN BOSTEDSFYLKET	657	2	19	4	2	86	-	-	435	32	12	65
MENN	350	2	3	2	2	7	-	-	267	15	8	44
KVINNER	307	-	16	2	-	79	-	-	168	17	4	21
I BOSTEDSKOMMUNEN	434	-	11	3	2	60	-	-	283	10	12	53
MENN	227	-	2	2	2	6	-	-	167	5	8	35
KVINNER	207	-	9	1	-	54	-	-	116	5	4	18
0123 SPYDEBERG	94	-	5	1	-	8	-	-	67	9	-	4
MENN	47	-	-	-	-	-	-	-	42	3	-	2
KVINNER	47	-	5	1	-	8	-	-	25	6	-	2
0124 ASKIM	62	-	3	-	-	11	-	-	40	4	-	4
MENN	28	-	1	-	-	-	-	-	22	1	-	4
KVINNER	34	-	2	-	-	11	-	-	18	3	-	-
0104 MOSS	48	-	-	-	-	3	-	-	37	5	-	3
MENN	38	-	-	-	-	1	-	-	31	3	-	3
KVINNER	10	-	-	-	-	2	-	-	6	2	-	-
0125 EIDSBERG	10	-	-	-	-	2	-	-	7	1	-	-
MENN	5	-	-	-	-	-	-	-	5	-	-	-
KVINNER	5	-	-	-	-	2	-	-	2	1	-	-
0127 SKIPTVET	3	1	-	-	-	-	-	-	-	2	-	-
MENN	3	1	-	-	-	-	-	-	-	2	-	-
KVINNER	-	-	-	-	-	-	-	-	-	-	-	-
0137 VÅLER	3	-	-	-	-	2	-	-	1	-	-	-
MENN	-	-	-	-	-	-	-	-	-	-	-	-
KVINNER	3	-	-	-	-	2	-	-	1	-	-	-
ANDRE KOMMUNER I FYLKET.	3	1	-	-	-	-	-	-	-	1	-	1
MENN	2	1	-	-	-	-	-	-	-	1	-	-
KVINNER	1	-	-	-	-	-	-	-	-	-	-	1
UTENFOR FYLKET	653	13	3	15	2	19	21	1	175	378	5	21
MENN	437	10	1	7	1	-	8	-	122	268	4	16
KVINNER	216	3	2	8	1	19	13	1	53	110	1	5
0301 OSLO	431	6	2	11	-	3	19	1	41	330	5	13
MENN	297	4	-	3	-	-	6	-	34	236	4	10
KVINNER	134	2	2	8	-	3	13	1	7	94	1	3
0213 SKI	106	-	1	-	-	5	-	-	73	20	-	7
MENN	57	-	1	-	-	-	-	-	39	12	-	5
KVINNER	49	-	-	-	-	5	-	-	34	8	-	2
0214 ÅS	37	1	-	-	-	5	-	-	27	3	-	1
MENN	25	1	-	-	-	-	-	-	22	1	-	1
KVINNER	12	-	-	-	-	5	-	-	5	2	-	-
0211 VESTBY	22	1	-	-	-	5	-	-	16	-	-	-
MENN	14	-	-	-	-	-	-	-	14	-	-	-
KVINNER	8	1	-	-	-	5	-	-	2	-	-	-
ANDRE STEDER UTENFOR FYLKET	57	5	-	4	2	1	2	-	18	25	-	-
MENN	44	5	-	4	1	-	2	-	13	19	-	-
KVINNER	13	-	-	-	1	1	-	-	5	6	-	-
UOPPGITT OPPMØTEPlass	38	-	-	-	-	-	2	-	10	8	2	16

TABELL 11. BOLIGER ETTER HUSTYPE OG TALLET PÅ ROM. BOSATTE ETTER TALLET PÅ ROM I BOLIGEN. 1/11 1980

TALLET PÅ ROM UTENOM KJØKKEN	BOLIGER						BOSATTE	
	I ALT	I VÅNINGSHUS I TILKN. TIL GÅRDSDRIFT OG I FRITTL. ENEBOLIGER	I ANDRE ENE- OG TOMANNS- BOLIGER OG SMÅHUS	I BLOKK, LEIE- GÅRD E.L.	I ANDRE BYGG	I UOPP- GITT HUS- TYPE	I ALT	PR. ROM
ALLE	1196	1027	64	6	17	82	3569	0,7
I ROM	26	17	4	1	3	1	31	1,2
MED KJØKKEN								
6 KVM OG OVER	13	8	3	1	1	-	16	1,2
MED KJØKKEN								
UNDER 6 KVM	6	5	-	-	1	-	8	1,3
UTEN KJØKKEN	2	1	-	-	1	-	2	1,0
UOPPGITT	5	3	1	-	-	1	5	1,0
2 ROM	105	73	19	-	-	13	206	1,0
MED KJØKKEN								
6 KVM OG OVER	69	53	12	-	-	4	134	1,0
MED KJØKKEN								
UNDER 6 KVM	25	16	6	-	-	3	50	1,0
UTEN KJØKKEN	2	1	-	-	-	1	2	0,5
UOPPGITT	9	3	1	-	-	5	20	1,1
3 ROM	177	142	23	1	4	7	409	0,8
4 "	324	301	8	-	5	10	1040	0,8
5 "	221	206	8	2	1	4	723	0,7
6 "	121	114	1	-	3	3	450	0,6
7 "	83	82	-	-	-	1	291	0,5
8 ROM OG OVER	79	73	-	1	-	5	304	0,4
UOPPGITT	60	19	1	1	1	38	115	-

TABELL 12. BOLIGER ETTER HUSETS BYGGEÅR OG HUSTYPE/EIE-/LEIEFORM. BOSATTE OG ROM, ETTER HUSETS BYGGEÅR. 1/11 1980

	HUSETS BYGGEÅR									
	ALLE	1900 OG FØR	1901- 1920	1921- 1940	1941- 1945	1946- 1950	1951- 1960	1961- 1970	1971- 1980	UOPP- GITT
BOLIGER I ALT	1196	173	82	128	27	52	130	214	330	60
HUSTYPE										
I VÅNINGSHUS	270	128	33	37	7	5	13	15	27	5
I FRITTLIGENDE ENEBOLIG ..	757	30	36	62	15	38	95	186	288	7
I REKKEHUS, TERR.HUS E.L. .	22	-	-	-	1	1	5	4	11	-
I HORIZONTALT DELT										
TOMANNSBOLIG	19	-	-	13	1	-	4	-	-	1
I ANNET BYGG UNDER 3 ETG. .	23	4	3	7	-	3	4	1	1	-
I BLOKK, LEIEGÅRD E.L.	6	-	-	2	-	-	1	1	1	1
I FORRETNINGSBYGG	15	3	3	2	-	1	3	3	-	-
I BYGG FOR FELLES- HUSHOLDNING	2	-	-	-	-	1	-	-	-	1
I UOPPGITT HUSTYPE	82	8	7	5	3	3	5	4	2	45
EIE-/LEIEFORMHOLD TIL BOLIGEN										
EIES I ALT	800	96	46	71	15	32	99	168	268	5
PRIVAT	779	95	44	70	13	30	97	162	263	5
GJENNOM BORETTSLAG E.L. .	21	1	2	1	2	2	2	6	5	-
LEIES I ALT	183	32	21	31	4	14	21	19	32	9
VED VANLIG LEIEKONTRAKT .	121	20	17	24	3	8	15	9	19	6
SOM TJENESTEBOLIG	44	10	2	6	1	5	6	7	5	2
FØR ET AVGRENSET TIDSRØM. PÅ ANDRE VILKÅR	18	2	2	1	-	1	-	3	8	1
UOPPGITT	213	45	15	26	8	6	10	27	30	46
BOSATTE I ALT	3569	462	198	346	61	138	399	680	1178	107
BOSATTE PR. BOLIG	3,0	2,7	2,4	2,7	2,3	2,7	3,1	3,2	3,6	1,8
ROM I ALT	5177	807	344	538	90	207	604	933	1577	78
ROM PR. BOLIG	4,6	4,8	4,2	4,2	3,5	4,1	4,9	4,4	4,8	3,7
BOSATTE PR. ROM	0,7	0,6	0,6	0,6	0,7	0,7	0,6	0,7	0,7	0,6

TABELL 13. BOLIGER ETTER VIKTIGSTE KILDE TIL OPPVARMING OG BYGGEÅR/INSTALLASJON AV PIPE. BOSATTE ETTER BOLIGENS VIKTIGSTE KILDE TIL OPPVARMING. 1/11 1980

	EN KILDE VIKTIGST						TO ELLER FLERE LIKEVERDIGE KILDER					UOPP- GITT OPP- VARM- INGS- KILDE
	ALLE	SEN- TRAL- VARME	ELEK- TRISKE E.L.	OVNER FOR FLY- TENDE BRENSSEL	OVNER FOR FAST BRENSSEL		EL. OVNER OG OVNER FOR FAST BRENSSEL	EL. OVNER OG OVNER FOR FLY- TENDE BRENSSEL	OVNER FOR FAST OG FLY- TENDE BRENSSEL	EL. OVNER OG OVNER FOR FAST OG FLY- TENDE BRENSSEL		
BOLIGER I ALT	1196	843	177	120	317	229	289	49	71	108	61	64
BYGGEÅR												
1900 OG FØR	173	125	6	10	26	83	44	12	2	21	9	4
1901 - 1920	82	52	4	6	15	27	27	2	4	17	4	3
1921 - 1940	128	84	2	4	38	40	40	9	8	13	10	4
1941 - 1945	27	17	2	2	8	5	9	2	-	5	2	1
1946 - 1950	52	39	9	4	19	7	11	2	-	7	2	2
1951 - 1960	130	93	30	6	36	21	34	2	7	17	8	3
1961 - 1970	214	171	62	15	81	13	39	3	14	15	7	4
1971 - 1980	330	247	60	71	90	26	81	15	36	12	18	2
UOPPGITT	60	15	2	2	4	7	4	2	-	1	1	41
PIPE												
MED PIPE	1126	813	170	97	317	229	289	49	71	108	61	24
UTEN PIPE	26	26	4	22	-	-	-	-	-	-	-	-
UOPPGITT	44	4	3	1	-	-	-	-	-	-	-	40
BOSATTE I ALT	3569	2589	591	391	989	618	865	142	220	311	192	115
BOSATTE PR. BOLIG .	3,0	3,1	3,3	3,3	3,1	2,7	3,0	2,9	3,1	2,9	3,1	1,8
ROM I ALT	5177	3758	937	534	1309	978	1322	212	325	490	295	98
ROM PR. BOLIG	4,6	4,5	5,4	4,5	4,2	4,4	4,7	4,3	4,6	4,7	5,1	4,1
BOSATTE PR. ROM ...	0,7	0,7	0,6	0,7	0,7	0,6	0,6	0,7	0,7	0,6	0,6	0,6

TABELL 14. BOLIGER ETTER SANITÆRUTSTYR OG TALLET PÅ ROM. BOSATTE ETTER BOLIGENS SANITÆRUTSTYR. 1/11 1980

TALLET PÅ ROM UTENOM KJØKKEN	ALLE	MED BAD					UTEN BAD					UOPP- GITT OM BAD
		ALLE	WC I BOLI- GEN	WC UTENFOR BOLI- GEN	ANNET AV- TREDE	UOPP- GITT AV- TREDE	ALLE	WC I BOLI- GEN	WC UTENFOR BOLI- GEN	ANNET AV- TREDE	UOPP- GITT AV- TREDE	
BOLIGER I ALT	1196	966	906	8	32	20	173	24	16	124	9	57
1 ROM	26	6	6	-	-	-	18	2	5	10	1	2
MED KJØKKEN												
6 KVM OG OVER	13	3	3	-	-	-	10	1	2	7	-	-
MED KJØKKEN												
UNDER 6 KVM	6	3	3	-	-	-	3	1	1	1	-	-
UTEN KJØKKEN	2	-	-	-	-	-	2	-	1	1	-	-
UOPPGITT	5	-	-	-	-	-	3	-	1	1	1	2
2 ROM	105	57	49	2	3	3	46	5	3	38	-	2
MED KJØKKEN												
6 KVM OG OVER	69	32	29	2	1	-	36	3	3	30	-	1
MED KJØKKEN												
UNDER 6 KVM	25	17	15	-	2	-	8	2	-	6	-	-
UTEN KJØKKEN	2	1	1	-	-	-	1	-	-	1	-	-
UOPPGITT	9	7	4	-	-	3	1	-	-	1	-	1
3 ROM	177	123	114	2	6	1	51	7	6	35	3	3
4 "	324	295	275	3	11	6	24	6	1	16	1	5
5 "	221	207	199	-	5	3	11	1	-	10	-	3
6 "	121	115	107	-	4	4	5	-	-	4	1	1
7 "	83	73	72	-	-	1	7	1	-	6	-	3
8 ROM OG OVER	79	75	70	1	3	1	3	1	-	2	-	1
UOPPGITT	60	15	14	-	-	1	8	1	1	3	3	37
BOSATTE I ALT	3569	3108	2936	17	93	62	359	57	29	259	14	102
BOSATTE PR. BOLIG	3,0	3,2	3,2	2,1	2,9	3,1	2,1	2,4	1,8	2,1	1,6	1,8
BOSATTE PR. ROM	0,7	0,7	0,7	0,5	0,6	0,7	0,7	0,7	0,8	0,7	0,5	0,5
ROM PR. BOLIG	4,6	4,8	4,8	3,9	4,5	4,6	3,2	3,4	2,2	3,2	3,3	4,3

TABELL 15. BOLIGER, ROM OG BOSATTE, ETTER HUSTYPE. 1/11 1980

	ALLE	VÅ- NINGS- HUS I TILKN. TIL GÅRDS- DRIFT	FRITT- LIGG- ENDE- BOLIG	REKKEHUS, TERRASSEHUS, HUS I KJEDE, VERTIKALT DELT TOMANNS- BOLIG	HORI- SON- TALT DELT TO- MANNS- BOLIG	ANNET BOLIGBYGG MED FÆRRE ENN 3 ETASJER	BLOKK, LEIEGÅRD ELLER ANNET BOLIGBYGG MED 3 ETASJER EL. FLERE	FOR- RET- NINGS- BYGG MV.	BYGG FOR FEL- LES- HUS- HOLD- NING	UOPP- GITT HUS- HUS- TYPE
BOLIGER I ALT	1196	270	757	22	19	23	6	15	2	82
BOSATTE I ALT	3569	761	2410	68	44	61	:	44	:	161
BOSATTE PR. BOLIG	3,0	2,8	3,2	3,1	2,3	2,7	:	2,9	:	2,0
ROM I ALT	5177	1295	3435	80	50	59	23	56	2	177
ROM PR. BOLIG	4,6	5,0	4,6	3,6	2,6	2,7	4,6	4,0	1,0	4,0
BOSATTE PR. ROM ..	0,7	0,6	0,7	0,9	0,9	0,9	:	0,8	:	0,6

TABELL 16. BOLIGER ETTER EIE-/LEIEFORM OG AREAL. BOSATTE ETTER EIE-/LEIEFORHOLD TIL BOLIGEN. 1/11 1980

AREAL	ALLE	BOLIGEN EIES			BOLIGEN LEIES					UOPPGITT EIE-/ LEIE- FORM
		ALLE PRIVAT	GJENNOM BORETT- LAG E.L.	ALLE	VED VANLIG LEIE- KONTRAKT	SOM TJENESTE- BOLIG	FOR ET AVGRENET TIDSRØM	PÅ ANDRE VILKÅR		
BOLIGER I ALT	1196	800	779	21	183	121	44	18	-	213
UNDER 30 KVM ...	22	3	3	-	14	12	-	2	-	5
30- 39 KVM	33	7	7	-	17	15	1	1	-	9
40- 49 "	36	10	10	-	14	14	-	-	-	12
50- 59 "	59	22	20	2	22	19	2	1	-	15
60- 79 "	153	81	76	5	37	27	10	-	-	35
80- 99 "	315	240	232	8	42	19	16	7	-	33
100-129 "	228	186	182	4	22	10	8	4	-	20
130 KVM OG OVER.	277	237	235	2	9	1	5	3	-	31
UOPPGITT AREAL .	73	14	14	-	6	4	2	-	-	53
BOSATTE I ALT	3569	2622	2558	64	479	288	136	55	-	468
BOSATTE PR. BOLIG.	3,0	3,3	3,3	3,0	2,6	2,4	3,1	3,1	-	2,2
ROM I ALT	5177	3913	3828	85	578	327	180	71	-	687
ROM PR. BOLIG	4,6	5,0	5,0	4,3	3,2	2,8	4,1	3,9	-	4,1
BOSATTE PR. ROM ..	0,7	0,7	0,7	0,7	0,8	0,8	0,8	0,8	-	0,6

TABELL 17. BOLIGER, BOSATTE OG ROM, ETTER BOSATTE PR. ROM I BOLIGEN. 1/11 1980

	ALLE	BOSATTE PR. ROM UTENOM KJØKKEN									
		UNDER 0,25	0,25- 0,49	0,50- 0,74	0,75- 0,99	1,00- 1,24	1,25- 1,49	1,50- 1,74	1,75- 1,99	2,00 OG OVER	UOPP- GITT
BOLIGER I ALT	1196	50	206	381	171	224	58	25	2	19	60
BOSATTE I ALT	3569	64	410	1057	648	795	265	111	16	88	115
BOSATTE PR. BOLIG	3,0	1,3	2,0	2,8	3,8	3,5	4,6	4,4	8,0	4,6	1,9
ROM I ALT	5177	335	1118	1791	820	788	206	72	9	38	-
ROM PR. BOLIG	4,6	6,7	5,4	4,7	4,8	3,5	3,6	2,9	4,5	2,0	-

TABELL 20. FAMILIER OG PERSONER I PRIVATHUSHOLDNINGER, ETTER FAMILIETYPE OG EIE-/LEIEFORHOLD TIL BOLIGEN/ TALLET PÅ ROM I BOLIGEN. 1/11 1980

	I ALT		FAMILIER MED EN PERSON	FAMILIER MED TO ELLER FLERE PERSONER							MOR ELLER FAR MED UGIFTE BARN	FAM. MED UOPPGITT FAM. TYPE
	FAMILIER	PERSONER		I ALT		EKTEPAR UTEN UGIFTE BARN	EKTEPAR MED UGIFTE BARN		FAMILIER	PERSONER		
				FAMILIER	PERSONER		FAMILIER	PERSONER				
I ALT	1291	3569	328	963	3241	252	624	2506	82	212	5	
EIE-/LEIEFORHOLD TIL BOLIGEN												
EIES I ALT	863	2622	148	715	2474	169	494	2002	49	122	3	
PRIVAT	841	2558	145	696	2413	161	484	1960	48	119	3	
GJENNOM BORETTSLAG E.L. ..	22	64	3	19	61	8	10	42	1	3	-	
LEIES I ALT	205	479	85	120	394	29	72	282	18	50	1	
VED VANLIG LEIEKONTRAKT ..	134	288	63	71	225	17	39	150	14	37	1	
SOM TJENESTEBOLIG	51	136	14	37	122	9	25	95	3	9	-	
FOR ET AVGRENSET TIDSRUM .	20	55	8	12	47	3	8	37	1	4	-	
PÅ ANDRE VILKÅR	-	-	-	-	-	-	-	-	-	-	-	
UOPPGITT	223	468	95	128	373	54	58	222	15	40	1	
TALLET PÅ ROM I BOLIGEN												
UTENOM KJØKKEN												
1 ROM	26	31	22	4	9	1	1	3	2	4	-	
MED KJØKKEN												
6 KVM OG OVER	13	16	11	2	5	-	1	3	1	2	-	
MED KJØKKEN												
UNDER 6 KVM	6	8	4	2	4	1	-	-	1	2	-	
UTEN KJØKKEN	2	2	2	-	-	-	-	-	-	-	-	
UOPPGITT	5	5	5	-	-	-	-	-	-	-	-	
2 ROM	113	206	61	52	145	23	18	68	11	31	-	
MED KJØKKEN												
6 KVM OG OVER	76	134	43	33	91	14	13	47	6	16	-	
MED KJØKKEN												
UNDER 6 KVM	26	50	13	13	37	7	3	12	3	11	-	
UTEN KJØKKEN	2	2	2	-	-	-	-	-	-	-	-	
UOPPGITT	9	20	3	6	17	2	2	9	2	4	-	
3 ROM	190	409	62	128	347	65	50	188	13	29	-	
"	344	1040	48	296	992	69	205	796	22	58	-	
"	245	723	51	194	672	49	132	538	10	24	3	
"	132	450	18	114	432	9	97	390	7	21	1	
"	91	291	15	76	276	15	54	228	6	14	1	
"	86	304	12	74	292	12	57	252	5	16	-	
"	64	115	39	25	76	9	10	43	6	15	-	

TABELL 21. TALLET PÅ PRIVATHUSHOLDNINGER MED UTVALGTE KJENNETEGN FOR BOLIGSTANDARD, OG DISPONERING AV PERSONBIL. BOSATTE I SLIKE HUSHOLDNINGER, ETTER ALDER. 1/11 1980

	ALLE	WC I BOLIGEN	BAD I BOLIGEN	TELEFON I BOLIGEN	BRENSEL-OVN I BOLIGEN	BOLIG-EN BYGGET ETTER 1945	HUSHOLDNINGEN EIER BOLIGEN	KJØKKEN 6 KVM OG OVER I BOLIGEN	BIL DISPONERES AV HUSHOLDNINGEN
PRIVATHUSHOLDNINGER ...	1196	942	966	808	1076	726	800	1057	894
BOSATTE	3569	3024	3108	2528	3301	2395	2622	3296	3058
0-19 ÅR	1207	1082	1108	863	1131	892	935	1140	1139
20-39 "	1086	944	964	697	997	782	776	1017	1006
40-59 "	717	617	639	546	662	467	568	659	623
60-69 "	293	219	237	225	273	153	193	264	197
70-79 "	187	119	123	141	171	81	105	153	73
80 ÅR OG OVER	79	43	37	56	67	20	45	63	20
BOSATTE PR. BOLIG	3,0	3,2	3,2	3,1	3,1	3,3	3,3	3,1	3,4
ROM PR. BOLIG	4,6	4,8	4,8	4,9	4,6	4,6	5,0	4,7	4,8
BOSATTE PR. ROM	0,7	0,7	0,7	0,6	0,7	0,7	0,7	0,7	0,7
HUSHOLDNINGER HVOR FOREKOMST AV KJENNETEGNET IKKE ER OPPGITT	-	69	57	59	37	60	213	80	80

TABELL 22. FOLKEMENGDEN ETTER ALDER, KJØNN OG TYPE BOLIGSTRØK/GRUNNKRETS. 1/11 1980

	I ALT	ALDER. ÅR										
		0-6	7-15	16-19	20-24	25-29	30-49	50-59	60-66	67-69	70-79	80 OG OVER
KOMMUNEN	3604	378	630	199	228	228	1014	340	218	83	195	91
MENN	1822	195	330	97	108	111	524	175	106	42	93	41
KVINNER	1782	183	300	102	120	117	490	165	112	41	102	50
TYPE BOLIGSTRØK OG KJØNN												
TETTBYGDE STRØK	1437	174	293	69	75	74	469	114	65	22	64	18
MENN	717	91	151	33	36	35	238	53	36	10	30	4
KVINNER	720	83	142	36	39	39	231	61	29	12	34	14
0221 TOMTER	1009	114	199	47	61	50	323	85	51	18	46	15
MENN	502	55	102	27	29	24	163	41	30	8	20	3
KVINNER	507	59	97	20	32	26	160	44	21	10	26	12
0222 KNAPSTAD	428	60	94	22	14	24	146	29	14	4	18	3
MENN	215	36	49	6	7	11	75	12	6	2	10	1
KVINNER	213	24	45	16	7	13	71	17	8	2	8	2
SPREDTBYGDE STRØK	2164	203	337	130	153	154	543	226	153	61	131	73
MENN	1104	104	179	64	72	76	285	122	70	32	63	37
KVINNER	1060	99	158	66	81	78	258	104	83	29	68	36
UOPPGITT BOLIGSTRØK	3	1	-	-	-	-	2	-	-	-	-	-
GRUNNKRETS OG KJØNN												
01 TOMTER	1620	177	293	79	105	93	483	145	97	38	78	32
MENN	820	86	158	44	47	44	250	71	51	18	38	13
KVINNER	800	91	135	35	58	49	233	74	46	20	40	19
0101 STOKSTAD	57	10	4	4	4	6	10	12	1	1	3	2
MENN	28	4	2	2	2	1	6	6	1	-	3	1
KVINNER	29	6	2	2	2	5	4	6	-	1	-	1
0102 SVIKEBØL	157	12	20	13	8	15	42	16	11	4	11	5
MENN	84	4	12	9	5	6	24	8	5	1	7	3
KVINNER	73	8	8	4	3	9	18	8	6	3	4	2
0103 MYRA	118	12	27	2	5	9	30	9	12	4	5	3
MENN	62	7	15	2	-	5	16	4	7	3	1	2
KVINNER	56	5	12	-	5	4	14	5	5	1	4	1
0104 TOMTER NORD	725	75	142	29	48	39	226	64	33	15	43	11
MENN	358	33	69	16	25	20	116	31	18	7	20	3
KVINNER	367	42	73	13	23	19	110	33	15	8	23	8
0105 TOMTER SØR	372	48	71	22	23	14	125	26	24	7	8	4
MENN	191	26	41	13	10	6	62	12	16	2	3	-
KVINNER	181	22	30	9	13	8	63	14	8	5	5	4
0106 BLIKSLAND	191	20	29	9	17	10	50	18	16	7	8	7
MENN	97	12	19	2	5	6	26	10	4	5	4	4
KVINNER	94	8	10	7	12	4	24	8	12	2	4	3
02 KNAPSTAD	1263	122	219	87	78	80	366	112	72	21	73	33
MENN	638	68	111	39	38	40	195	54	31	13	35	14
KVINNER	625	54	108	48	40	40	171	58	41	8	38	19
0201 KNAPSTAD	445	60	96	23	16	27	148	32	15	4	19	5
MENN	224	36	51	7	8	12	77	13	7	2	10	1
KVINNER	221	24	45	16	8	15	71	19	8	2	9	4
0202 HOLT	196	20	31	12	20	5	52	21	10	1	17	7
MENN	95	7	15	5	10	3	30	10	5	-	6	4
KVINNER	101	13	16	7	10	2	22	11	5	1	11	3
0203 ELVESTAD	280	21	34	15	19	36	60	25	29	9	18	14
MENN	138	13	17	7	7	20	30	12	11	6	10	5
KVINNER	142	8	17	8	12	16	30	13	18	3	8	9
0204 HAGEN	342	21	58	37	23	12	106	34	18	7	19	7
MENN	181	12	28	20	13	5	58	19	8	5	9	4
KVINNER	161	9	30	17	10	7	48	15	10	2	10	3
03 RINGVOLL	718	78	118	33	45	55	163	83	49	24	44	26
MENN	363	41	61	14	23	27	78	50	24	11	20	14
KVINNER	355	37	57	19	22	28	85	33	25	13	24	12
0301 ENG	133	14	24	2	6	15	23	9	12	4	17	7
MENN	68	7	15	-	3	7	11	5	5	2	9	4
KVINNER	65	7	9	2	3	8	12	4	7	2	8	3
0302 BRÅTE	428	48	63	27	28	25	107	53	21	17	21	18
MENN	215	24	32	11	15	13	51	33	10	7	9	10
KVINNER	213	24	31	16	13	12	56	20	11	10	12	8
0303 TØNNERUD	157	16	31	4	11	15	33	21	16	3	6	1
MENN	80	10	14	3	5	7	16	12	9	2	2	-
KVINNER	77	6	17	1	6	8	17	9	7	1	4	1
UOPPGITT BOSTED	3	1	-	-	-	-	2	-	-	-	-	-

TABELL 24. TALLET PÅ PRIVATHUSHOLDNINGER MED UTVALGTE KJENNETEGN FOR BOLIGSTANDARD, OG DISPONERING AV PERSONBIL. BOLIGSTRØK/GRUNNKRETS. 1/11 1980

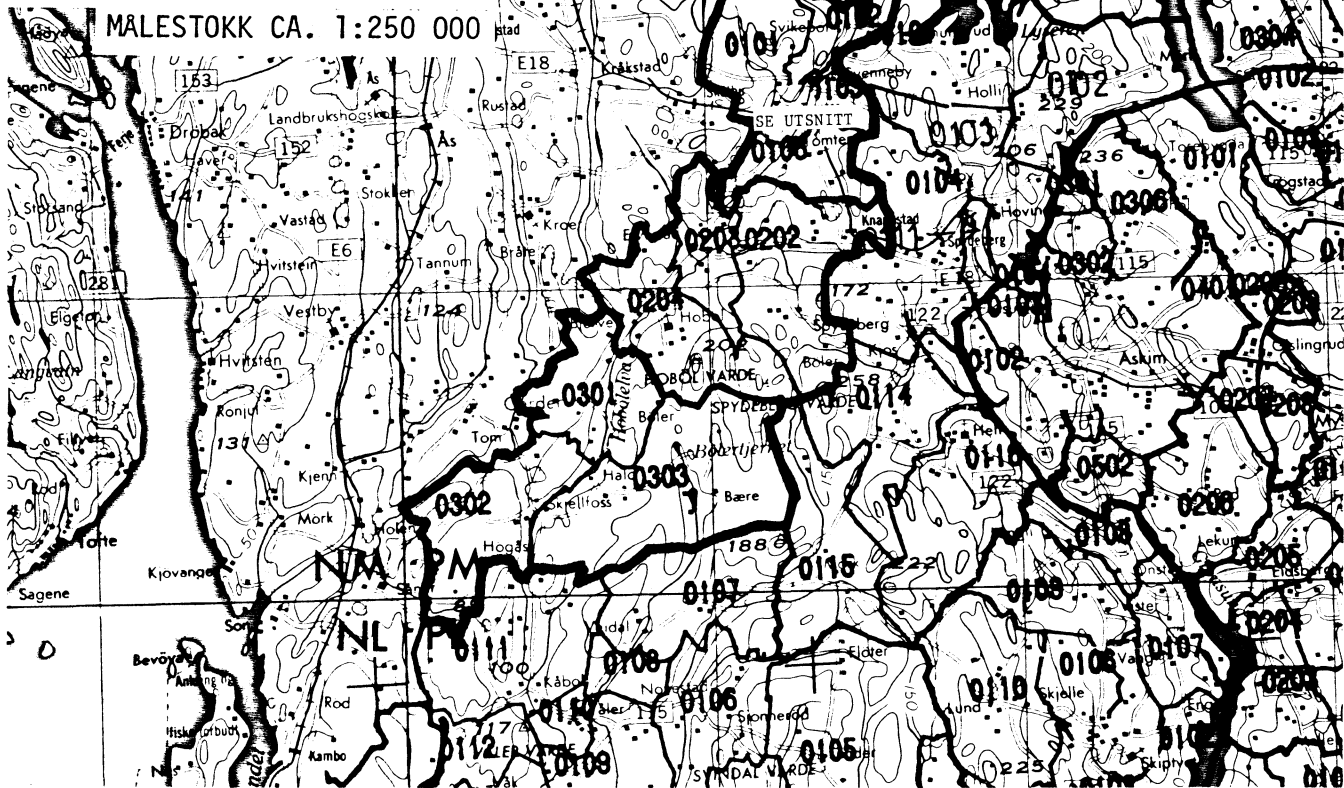
	ALLE	WC I BOLIGEN	WC UTENFOR BOLIGEN	ANNET AVTREDE	BAD I BOLIGEN	TELEFON I BOLIGEN	PIPE I BOLIGEN	BOLI- GEN BYGGET ETTER 1945	HUS- HOLD- NINGEN EIER BOLIGEN	KJØKKEN 6 KVM OG OVER I BOLIGEN	BIL DIS- PONERES AV HUS- HOLD- NINGEN
KOMMUNEN	1196	942	25	160	966	808	1126	726	800	1057	894
TYPE BOLIGSTRØK											
TETTBYGDE STRØK	457	403	9	24	407	304	431	356	349	407	347
0221 TOMTER	328	288	6	19	290	240	310	258	240	294	251
0222 KNAPOSTAD	129	115	3	5	117	64	121	98	109	113	96
SPREDBYGDE STRØK ..	736	537	16	136	557	504	693	370	451	648	546
UOPPGITT BOLIGSTRØK	3	2	-	-	2	-	2	-	-	2	1
GRUNNKRETS											
01 TOMTER	545	446	12	59	450	399	511	365	374	486	409
0101 STOKSTAD	19	16	-	3	14	17	19	9	12	17	16
0102 SVIKEBØL	60	46	2	10	48	43	55	31	37	51	42
0103 MYRA	38	24	1	9	26	31	37	19	25	35	25
0104 TOMTER NORD ..	240	211	2	15	213	173	222	191	178	213	182
0105 TOMTER SØR ..	118	102	4	7	101	85	113	86	82	107	94
0106 BLIKSLAND ...	70	47	3	15	48	50	65	29	40	63	50
02 KNAPOSTAD	410	322	9	53	331	234	384	248	282	356	301
0201 KNAPOSTAD	138	121	3	5	123	68	129	101	113	119	100
0202 HOLT	66	44	1	18	47	46	63	26	40	60	48
0203 ELVESTAD	98	74	2	13	76	53	88	59	54	83	73
0204 HAGEN	108	83	3	17	85	67	104	62	75	94	80
03 RINGVOLL	238	172	4	48	183	175	229	113	144	213	183
0301 ENG	52	26	1	21	30	35	51	13	26	46	34
0302 BRÅTE	131	100	3	21	105	100	124	67	85	118	106
0303 TØNNERUD	55	46	-	6	48	40	54	33	33	49	43
UOPPGITT BOSTED	3	2	-	-	2	-	2	-	-	2	1

OVERSIKT SOM VISER HVILKEN KOMMUNE OG FOLKETELLINGSKRETS
GRUNNKRETSENE I 1980 TILHØRTE VED FOLKE- OG BOLIGTELLINGEN I 1970

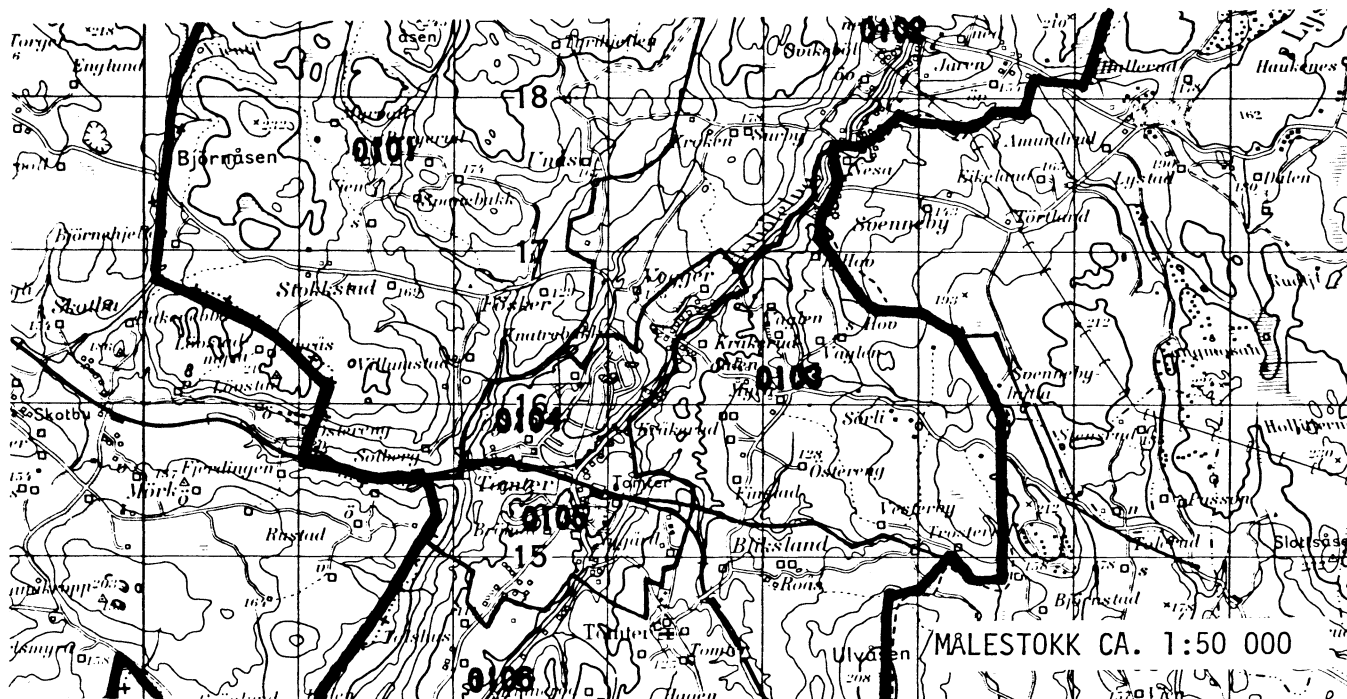
GRUNNKRETS 1980	KOMM 1970	---FOLKETELLINGSKRETS 1970---	
		HEL KRETS	DEL AV KRETS
0101 STOKSTAD	0138		1,3
0102 SVIKEBØL	0138		1
0103 MYRA	0138		1,3
0104 TOMTER NORD	0138		1-3
0105 TOMTER SØR	0138		2-3
0106 BLIKSLAND	0138		3
0201 KNAPSTAD	0138	4	3
0202 HOLT	0138	5	
0203 ELVESTAD	0138		6
0204 HAGEN	0138		6-7
0301 ENG	0138		7-8
0302 BRÅTE	0138	9	8
0303 TØNNERUD	0138	10	

0138 HOBØL

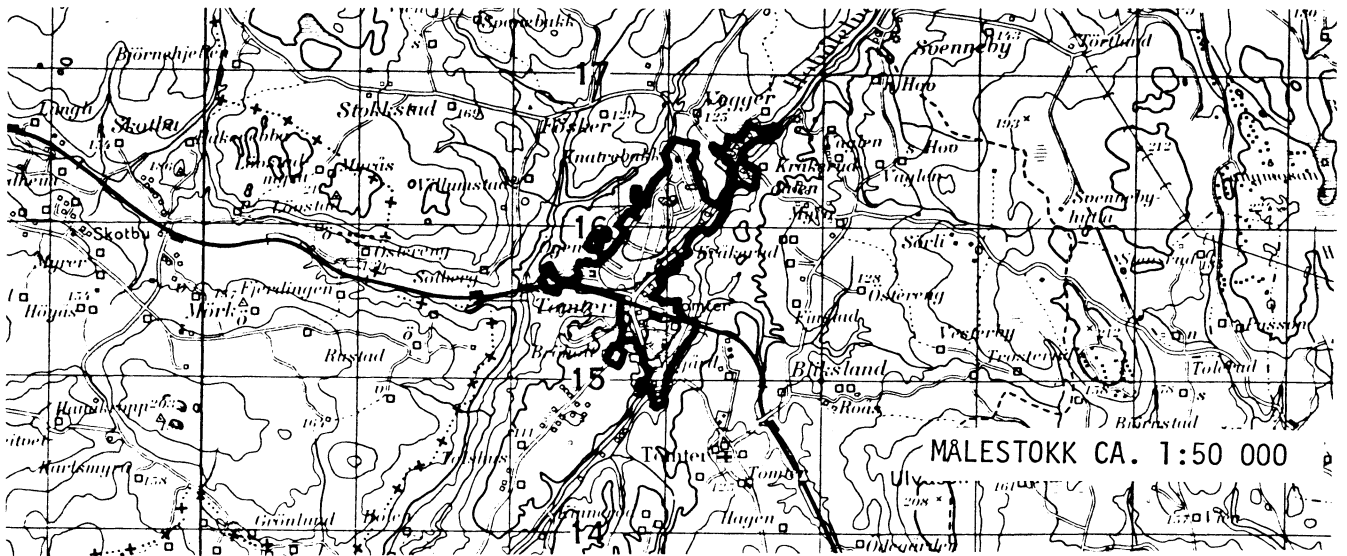
- 0101 GRUNNKRETSNUMMER
 - KOMMUNEGRENSE
 - GRENSE FOR DELOMRADE
 - GRENSE FOR GRUNNKRETS
- MALESTOKK CA. 1:250 000



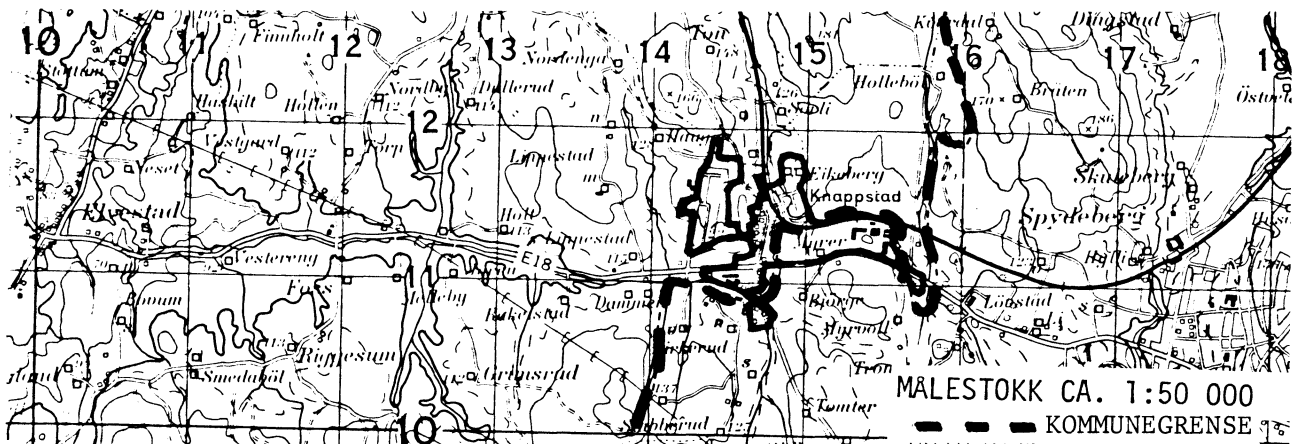
UTSNITT AV KRETSKART



AVGRENSING AV TOMTER TETTSTED



DEL AV KNAPSTAD TETTSTED



Med samtykke fra Norges geografiske oppmåling er NGOs kartmateriale brukt som kartgrunnlag.

Personskjema

Folke- og boligteiling 1980

Undergitt
taushetspliktStatistisk
Sentralbyrå
Folke-
tellingskontoretSend skjemaet tilbake i svarkonvolutten
som mottakeren av boligskjemaet
har fått.

Lovhjemmel:

Stortingsvedtak av 16. november 1978, med hjemmel i lov nr. 2 av 25. april 1907.

SETT KRYSS SLIK: IKKE SLIK: BRUK HELST
BLYANT ELLER
BLÅ/SVART
KULEPENN.

H

1. Hvem bor De sammen med i leiligheten? Rettledningen beskriver hva vi mener med en leilighet

Sett flere kryss hvis nødvendig

- | | |
|---|---|
| 1 <input type="checkbox"/> Ingen | 4 <input type="checkbox"/> Datter, sønn |
| 2 <input type="checkbox"/> Ektefelle | 5 <input type="checkbox"/> Mor, far |
| 3 <input type="checkbox"/> Forlovede eller annen person jeg lever sammen med (uten å ha inngått formelt ekteskap) | 6 <input type="checkbox"/> Søsken, svigertforeldre, barnebarn, svoger, svigerinne, svigerbarn, tante, onkel, nevo, niese, besteforeldre |
| | 7 <input type="checkbox"/> Andre personer |

2. Hvilket trossamfunn er De tilsluttet?

- | |
|---|
| 1 <input type="checkbox"/> Den norske kirke (statskirken) |
| 2 <input type="checkbox"/> Trossamfunn utenfor Den norske kirke |
| 3 <input type="checkbox"/> Ikke tilsluttet trossamfunn |

3. Utenlandsk utdanning.

Dette spørsmålet besvares bare av dem som har tatt utdanning utenfor Norge

De som budde i Norge i 1970 oppgir ikke utenlandsk utdanning tatt før 1970

Oppgi viktigste utdanning, i hvilket land den er fullført, og hvor lang skolegang De har i utlandet.

Utdanning

Land

Samlet skolegang i utlandet i antall år

4. Hva var Deres viktigste kilde til livsopphold i året fra 1. nov. -79 til 31. okt. -80?

Sett bare ett kryss

- | | |
|--|--|
| 1 <input type="checkbox"/> Inntekt av eget arbeid, eller andre personers (f.eks. ektefelles, foreldres) arbeid | 4 <input type="checkbox"/> Stipend, lån, formue, føderåd, leieinntekt eller annen formuesinntekt |
| 2 <input type="checkbox"/> Verneplikts-/sivilteneste | |
| 3 <input type="checkbox"/> Pensjon, trygd | |

5. Utførte De inntektsgivende arbeid i minst 100 timer i året fra 1. nov. -79 til 31. okt. -80?

Som inntektsgivende arbeid regnes også arbeid som et familiemedlem har utført i familiebedrift (f.eks. butikk, gårdsbruk).

- | | |
|-------------------------------|--------------------------------|
| 1 <input type="checkbox"/> Ja | 2 <input type="checkbox"/> Nei |
| | Se rettledningen |

Spørsmål 6 - 15 gjelder inntektsgivende arbeid, og besvares bare av dem som har svart "Ja" på spørsmål 5.

6. Oppgi navn og adresse på det arbeidssted (bedrift) hvor De utførte inntektsgivende arbeid lengst tid i året fra 1. nov. -79 til 31. okt. -80. Med bedrift menes f.eks. fabrikk, butikk, gårdsbruk, kontor e.l. Se rettledningen

Navn

Adresse

Poststed

7. Beskriv virksomheten på dette arbeidsstedet så nøyaktig som mulig. Skriv f.eks. jordbruk, produksjon av møbler, leiebiltransport, bokhandel, salg av biler e.l.

Virksomhet

8. Hvilket yrke (tittel) hadde De på dette arbeidsstedet? Skriv f.eks. hjemmehjelp, rørlegger, sykepleier, damefrisør, rengjøringshjelp, platearbeider, reklamekonsulent e.l.

Yrke

9. På hvilken måte er/var De knyttet til arbeidsstedet De har oppgitt i spørsmål 6?

- | | |
|--|--|
| 1 <input type="checkbox"/> Som fast eller midlertidig ansatt | 3 <input type="checkbox"/> Som familiemedlem uten fast lønn i familiebedrift |
| 2 <input type="checkbox"/> Som selvstendig (eier) | |

10. Hvor mange timer inntektsgivende arbeid utførte De i året fra 1. nov. -79 til 31. okt. -80? Ta med alt inntektsgivende arbeid De utførte i hele perioden

- | | |
|---|--|
| 1 <input type="checkbox"/> 100 - 499 arbeidstimer | 3 <input type="checkbox"/> 1000 - 1299 arbeidstimer |
| 2 <input type="checkbox"/> 500 - 999 arbeidstimer | 4 <input type="checkbox"/> 1300 arbeidstimer eller flere |

H

11. Hvor mange timer inntektsgivende arbeid utførte De i uken 25. - 31. okt.?

- | | | |
|---|--|---|
| 1 <input type="checkbox"/> Ingen, arbeidet ikke denne uken | 2 <input type="checkbox"/> 1 - 9 timer | 4 <input type="checkbox"/> 20 - 29 timer |
| Arbeidet De ikke denne uken, skal De ikke fylle ut resten av skjemaet | 3 <input type="checkbox"/> 10 - 19 timer | 5 <input type="checkbox"/> 30 timer eller flere |

12. Hvor møtte De på arbeid i uken 25. - 31. okt.?

- | | |
|--|--|
| 1 <input type="checkbox"/> Jeg møtte fast på samme arbeidssted/adresse som er oppgitt i spørsmål 6 | 3 <input type="checkbox"/> Jeg møtte på forskjellige steder denne uken |
| 2 <input type="checkbox"/> Jeg møtte fast på annet sted | Møtte De på forskjellige steder denne uken, skal De ikke fylle ut resten av skjemaet |
| (Skriv navnet på kommunen) | kommune |

13. Hvor ofte reiste eller gikk De fra Deres hjemsted til arbeidsstedet i uken 25. - 31. okt.? Se rettledningen.

- | | |
|---|--|
| 1 <input type="checkbox"/> 1 gang | 3 <input type="checkbox"/> 4 ganger eller flere |
| 2 <input type="checkbox"/> 2 - 3 ganger | 4 <input type="checkbox"/> Var ikke på hjemstedet denne uken |

14. Hvor lang tid brukte De vanligvis fra Deres hjemsted til arbeidsstedet (én vei) i uken 25. - 31. okt.?

- | | |
|--|---|
| 1 <input type="checkbox"/> 0 - 14 min | 3 <input type="checkbox"/> 30 - 44 min |
| 2 <input type="checkbox"/> 15 - 29 min | 4 <input type="checkbox"/> 45 min eller mer |

15. Hvilke transportmidler brukte De vanligvis fra Deres hjemsted til arbeidsstedet (én vei) i uken 25. - 31. okt.? Sett flere kryss hvis nødvendig

- | | | |
|---------------------------------|---|---|
| 1 <input type="checkbox"/> Bil | 3 <input type="checkbox"/> Tog, trikk, T-bane | 5 <input type="checkbox"/> Brukte sykkel Gikk i mer enn 10 min. |
| 2 <input type="checkbox"/> Buss | 4 <input type="checkbox"/> Båt | 6 <input type="checkbox"/> Annet |

Boligskjema

Folke- og bolig telling 1980

Undergitt
taushetsplikt

Statistisk
Sentralbyrå
Folke-
tellingskontoret

For hver leilighet skal det nyttes bare en svar-
konvolutt. Alle personskjemaene og det utfylte
boligskjemaet sendes samlet i svarkonvolutten.

Lovhjemmel

Stortingsvedtak av 16. november 1978 med hjemmel i lov nr. 2 av 25. april 1907

SETT KRYSS SLIK:

IKKE SLIK:

BRUK HELST
BLYANT ELLER
BLÅ/SVART
KULEPENN.

H

1. Har andre som bor i leiligheten mottatt boligskjema?

1

Nei

2

Ja

Les teksten under midten på
skjemaet før De fortsetter.

2. Hvor mange rom på 6m²
eller mer er det i leiligheten?
Ta ikke med kjøkken, bad og gang

3. Hvor stor er leiligheten,
målt i kvadratmeter?

4. Hva slags eie-/leieforhold er det til leiligheten?
Sett bare ett kryss

 1 rom

 5 rom

 Under 30m²
 60-79m²
 Jeg/vi eier den gjennom
borettslag, aksjeselskap e.l.

 Jeg/vi leier den ved
vanlig leiekontrakt

 2 rom

 6 rom

 30-39m²
 80-99m²
 Jeg/vi eier den alene
eller sammen med andre

 Jeg/vi leier den gjennom
arbeidsforhold (tjenestebolig)

 3 rom

 7 rom

 40-49m²
 100-129m²

 Jeg/vi leier den for et
bestemt avgrenset tidsrom

 4 rom

 8 rom eller
flere

 50-59m²
 130m²
eller mer

 Jeg/vi leier den på
andre vilkår enn de
som er nevnt over

5. Hvor stort kjøkken er det i leiligheten?

6. Hva slags WC/do har de som bor i leiligheten
adgang til?

7. Hva er leilighetens viktigste oppvarmingskilde?

 Kjøkkenet er 6m²
eller større

 Vannklosett
utenfor leiligheten

 Sentralvarme
(radiatorer e.l.)

 Ovner for flytende
brensel (olje, parafin e.l.)

 Kjøkkenet er
mindre
enn 6m²
 Det er
ikke kjøkken
i leiligheten

 Vannklosett
i leiligheten

 Annet avtrede

 Elektriske ovner,
varmekabler e.l.

 Ovner for fast
brensel (ved, koks e.l.)

Spørsmål 8 - 15 nedenfor skal også besvares

Hvis det er mottatt ett boligskjema i leiligheten,
fylles det ut og sendes tilbake i svarkonvolut-
ten sammen med alle personskjemaene.

Hvis flere i leiligheten har mottatt boligskjema
og svarkonvolutt, så gjør følgende:

1. Ta kontakt med den (de) andre som har mottatt boligskjema.
2. Fyll ut ett av boligskjemaene.
3. Send dette skjemaet sammen med de ut-
fylte personskjemaene tilbake i samme
svarkonvolutten.

8. Er det pipe i leiligheten?

9. Er det montert brenselovn
eller peis i leiligheten?

10. Er det bad eller dusj i
leiligheten?

11. Er det telefon i
leiligheten?

12. Disponerer noen av dem som
bor i leiligheten personbil?

 Ja 2 Nei

 Ja 2 Nei

 Ja 2 Nei

 Ja 2 Nei

 Ja 2 Nei

H

13. Hva slags hus ligger leiligheten i? Se rettledningen

14. Når ble huset bygd?

 Våningshus i tilknytning til gårds-
drift (hovedbygning, kårbolig,
forpakterbolig e.l.)

 Annet boligbygg med
mindre enn 3 etasjer

 1900 eller før

 1946 - 1950

 Frittliggende enebolig (enebolig med
minst en halv meters avstand til
nærmeste hus)

 Blokk, leiegård eller
annet boligbygg med
3 etasjer eller mer

 1901 - 1920

 1951 - 1960

 Hus i kjede, rekkehus, terrassehus
eller vertikalt delt tomannsbolig

 Forretningsbygg, verkstedbygg e.l.

 1921 - 1940

 1961 - 1970

 Horisontalt delt tomannsbolig

 Hotell, pensjonat, aldershjem, barnehjem,
sykehus, militærforlegning eller annet
bygg for felleshusholdning

 1941 - 1945

 1971 - 1980

15. Hvor mange leiligheter er det i huset? Rettledningen beskriver hva vi mener med hus og leilighet

Hvis det er 6 leiligheter eller flere,
oppgi antallet her →

 1 leilighet

 2 leiligheter

 3 leiligheter

 4 leiligheter

 5 leiligheter