


KOMMUNEHEFTE



FOLKE- OG BUSTADTELJING 1980

1233 **ULVIK**

STATISTISK SENTRALBYRÅ
KONGSVINGER



FOLKE- OG BUSTADTELJING
1. NOVEMBER 1980

1233 ULVIK

STATISTISK SENTRALBYRÅ
KONGSVINGER 1981

ISBN 82-537-1411-4

FØREORD

Hovudformålet med Folke- og bustadteljing 1980 var å gi eit bilete av befolkningen og levekåra i det norske samfunnet ved å sjå opplysningar om alder, kjønn, yrke, arbeid, inntekt, utdanning, butilhøve o.l. i samanheng.

Eit anna viktig formål var å gi statistikk for mindre geografiske område, som kommunar og delar av kommunar. Dei statistiske kommunehefta gir dei første resultatata frå teljinga for å dekkje dette formålet. Fleire resultat for den enkelte kommunen vil liggje føre som eit sett upubliserte tabellar (ei "tabellpakke") kort tid etter at hefta er gitt ut. Tabellane vil bli leverte som utskrift på papir eller micro-fiche, etter ønskje frå brukaren.

Når kommunehefta for alle kommunar i eit fylke er publiserte, vil det bli laga eit samandrag for heile fylket med tabellar som svarar til dei som finst i kommunehefta. Når kommunehefta for heile landet er utkomne, vil det også bli laga eit samandrag for heile landet. Tilsvarande samandrag for fylka og heile landet vil bli laga av den "tabellpakka" som er nemnt ovanfor.

Resultata frå Folke- og bustadteljing 1980 vil elles bli gitt i tabellpublikasjonar som vil kaste lys over spesielle emne, bl.a. sysselsetjing, bustadtilhøve, familiar og hushald. Resultata vil også bli viste i kart og diagram. Bl.a. vil det bli laga busetjingskart som svarar til dei som vart laga i samband med Folke- og bustadteljing 1970.

Statistisk Sentralbyrå, Oslo/Kongsvinger, 30. oktober 1981

Odd Aukrust

Johan-Kristian Tønder

INNHALD

	Side
Tabellregister	7
Tekstdel	
1. Opplegg og gjennomføring	8
1.1. Omfang	8
1.2. Grunnlag for statistikken	8
1.3. Datainnsamling	8
2. Feilkjelder	9
3. Omgrep og kjennemerke	9
3.1. Personkjennemerke	9
3.2. Familie- og hushaldstype	14
3.3. Bustadkjennemerke	15
3.4. Inndeling i grunnkrinsar	17
4. Bruk av tabellane	18
5. Merknader til tabellane	18
Tabelldel	19
Vedlegg	
1. Grunnkrinsar i 1980 og teljingskrinsar i 1970. Endringar i kommuneinndeling frå 1970 til 1980	35
2. Kart over grunnkrinsinndelinga	37
3. Kart over tettstader	38
4. Personskjema	39
5. Bustadskjema	41

Standardteikn i tabellar

- : Tal kan ikkje offentleggjerast
- Null

TABELLREGISTER

	Side
1. Folkemengda ved folketeljingane 1801 - 1980	19
2. Folkemengda etter kjønn, ekteskapeleg status og alder. 1/11 1980	19
3. Folkemengda etter trussamfunn/viktigaste kjelde til livsopphald, kjønn og alder. 1/11 1980	19
4. Personar 16-66 år etter yrkesaktivitet, arbeidstid, kjønn og høgste utdanning. 1/11-79 - 31/10-80	20
5. Personar 16 år og over, etter yrkesaktivitet, arbeidstid, kjønn og alder. 1/11-79 - 31/10-80	21
6. Yrkesaktive 16 år og over, etter alder og næring. 1/11-79 - 31/10-80	21
7. Yrkesaktive 16 år og over, etter kjønn, arbeidstid og næring/yrkesfelt. 1/11-79 - 31/10-80	22
8. Yrkesaktive 16 år og over i arbeid i veka 25/10 - 31/10 1980, etter kjønn, arbeidstid i veka og næring/yrkesfelt	23
9. Yrkesaktive 16 år og over med fast oppmøteplass på arbeid i veka 25/10 - 31/10 1980, etter talet på arbeidsreiser, reisetid og yrkesfelt/oppmøteplass	24
10. Yrkesaktive 16 år og over med fast arbeidsreise i veka 25/10 - 31/10 1980, etter reise- måte, oppmøteplass, talet på arbeidsreiser og reisetid	25
11. Bustader etter hustype og talet på rom. Busette etter talet på rom i bustaden. 1/11 1980	26
12. Bustader etter byggjeår for huset og hustype/eige-/leigeform. Busette og rom, etter byggjeår for huset. 1/11 1980	26
13. Bustader etter viktigaste kjelde til oppvarming og byggjeår/installasjon av pipe. Busette etter bustadens viktigaste kjelde til oppvarming. 1/11 1980	27
14. Bustader etter sanitærutstyr og talet på rom. Busette etter bustadens sanitærutstyr. 1/11 1980	27
15. Bustader, rom og busette, etter hustype. 1/11 1980	28
16. Bustader etter eige-/leigeform og areal. Busette etter eige-/leigeforhold til bustaden. 1/11 1980	28
17. Bustader, busette og rom, etter busette pr. rom i bustaden. 1/11 1980	28
18. Bustader etter talet på rom og talet på busette. 1/11 1980	29
19. Familiar og personar, etter familietype, hushaldstipe og talet på familiar i hushaldet/ yrkesaktivitet i familien. 1/11 1980	29
20. Familiar og personar i privathushald, etter familietype og eige-/leigeforhold til bustaden/talet på rom i bustaden. 1/11 1980	30
21. Talet på privathushald med utvalde kjenneteikn for bustadstandard, og disponering av personbil. Busette i slike hushald, etter alder. 1/11 1980	30
22. Folkemengda etter alder, kjønn og type bustadstrøk/grunnkrins. 1/11 1980	31
23. Yrkesaktive 16 år og over, etter næring, kjønn og type bustadstrøk/grunnkrins. 1/11 1980	32
24. Talet på privathushald med utvalde kjenneteikn for bustadstandard, og disponering av personbil. Bustadstrøk/grunnkrins. 1/11 1980	33

1. OPPLÈGG OG GJENNOMFØRING

1.1. Omfang

Folke- og bustadteljing 1980 omfattar alle personar (også utanlandske statsborgarar) som etter "Forskrifter om føringen og ordningen av folkeregistrene" fastsett av Statistisk Sentralbyrå den 26. november 1979, var registrert busette i Noreg på teljingstidspunktet den 1. november 1980.

Bustadteljinga har med alle privatbustader (private husvære m.m.) der minst ein person var registrert busett den 1. november 1980.

Husvære der det ikkje budde nokon eller der det berre budde nokon mellombels (t.d. ugifte personar som budde utanom foreldreheimen på grunn av skolegang, studiar), er ikkje med i teljinga. Det er heller ikkje innhenta opplysningar om husvære for forpleide i aldersheimar, pleieheimar og andre fellesinstitusjonar.

Eininga hus er ikkje med i teljinga denne gongen. Det blir likevel gitt enkelte opplysningar om det huset som husværet ligg i. I avsnitt 3 er det gjort nærare greie for bustadomgrepet (staden der ein person skal reknast som busett) og husværeomgrepet.

1.2. Grunnlag for statistikken

Dei fleste opplysningane i folke- og bustadteljinga byggjer på oppgåver som oppgåvegivarane har gitt direkte på eigne skjema.

Personskjema vart sende til alle personar som hadde fylt 16 år eller fylte 16 år i 1980, (sjå vedlegg 4).

For personar under 16 år fekk Statistisk Sentralbyrå dei nødvendige opplysningane frå folke-registeret i den enkelte kommunen.

Opplysningane om det enkelte privathusværet er gitt på eige bustadskjema (sjå vedlegg 5).

Oppgåvene over utdanningsbakgrunnen til befolkningen er henta frå utdanningsopplysningane gitt i folketeljinga 1970 og "Arkivet for påbegynt og avsluttet utdanning" i Statistisk Sentralbyrå som inneheld alle utdanningar som ein person har avslutta i Noreg i perioden 1970 - 1980. I tillegg kjem oppgåver over utanlandsk utdanning gitt i folketeljinga 1980.

Oppgåver over alder, kjønn og andre demografiske kjenneteikn er henta frå Det sentrale personregister i Statistisk Sentralbyrå.

Nødvendige oppgåver over dei vernepliktige og sivile tenestepliktige er innhenta gjennom Forsvarets overkommando og Administrasjonen for sivile tenestepliktige.

Folke- og bustadteljing 1980 vart gjennomført med heimel i Statistikkloven av 25. april 1907 og Stortingsvedtak av 16. november 1978.

1.3. Datainnsamling

Ved folketeljinga i 1980 vart skjema sende i posten direkte til den enkelte personen. Før utsendinga tok til, vart namn og adresse ført på skjema. Det var Det sentrale personregister som danna grunnlaget for denne påføringa.

Kvar person fekk tilsendt sitt eige personskjema saman med ei rettleiing.

I tillegg fekk den eldste personen i familien eit bustadskjema. Med bustadskjemaet følgde også ein svarkonvolutt.

Utfylte personskjema frå alle som budde i husværet saman med eitt bustadskjema vart sende samla tilbake i svarkonvolutt. Dersom det budde fleire familiar i same husværet, nytta familiarne same svarkonvolutt og berre eitt bustadskjema vart utfyllt. Innsamlingsmetoden gav derfor grunnlag for å danne buhushald (sjå nedanfor) i folke- og bustadteljinga.

Den enkelte personen er i teljinga rekna å ha bustaden sin i det husværet der vedkomande var registrert busett i folkeregisteret 1. november 1980. Innsamlinga av opplysningane viste at enkelte personar budde i eit anna husvære enn der dei var registrert busette i folkeregisteret. Dette gjaldt bl.a. ugifte studentar og skoleelevar som budde på hybel og som sende personskjemaet sitt i same svarkonvolutt som hybelverten. Dette galdt også personar som hadde flytta kort tid før 1. november

1980 og som gav opp bustadopplysningar på den nye adressa, medan flyttinga først vart registrert i folkeregisteret etter 1. november 1980. I slike tilfelle vart personane likevel rekna som busette i den bustaden/adressa dei var registrerte på i folkeregisteret 1. november 1980. I avsnitt 3 er det gjort greie for kvar ein person skal reknast som busett. I same avsnittet er det også gjort greie for omgrepet "buhushald".

Dei personane som ikkje hadde svara på folketeljingssskjema til rett tid, fekk tilsendt ei adressert purring.

Dei som ikkje svara på den adresserte purringa, vart oppsøkte av teljarar som kravde inn oppgåvene.

2. FEILKJELDER

Under gjennomføring og bearbeiding av ei statistisk teljing vil det alltid kunne oppstå ulike feil som kan gi utslag i teljingsresultata.

Dei fleste feila oppstår vanlegvis under oppgåveinnhentinga og kjem av urette svar eller mangelfullt utfylte skjema.

Feil som oppstår under bearbeidinga er først og fremst knytte til koding av opplysningar, i vårt tilfelle spesielt opplysningane om næring og yrke.

For å få eit grunnlag til å vurdere kor omfattande feila er, vart det gjennomført ei kvalitetskontrollundersøking i samband med teljinga.

Resultata frå denne undersøkinga blir publiserte i serien Statistiske analyser. Resultata er venta å ligge føre i 1982 og vil ta for seg sentrale kjenneteikn frå bustaddelen av teljinga, og kjenneteikn for sysselsetjing og arbeidsmarknad.

3. OMGREP OG KJENNERMERKE

3.1. Personkjennemerke

Når ikkje annet er nemnt, refererer personopplysningane seg til 1. november 1980.

Bustad

Den enkelte personen er i teljinga rekna å ha bustaden sin i den kommunen og i det husværet der vedkomande var registrert som busett i folkeregisteret den 1. november 1980. Hovudregelen er her at ein person skal registrerast som busett der vedkomande regelmessig tek døgnkvila si.

Dei viktigaste registreringsreglane er elles:

Bustadtilhøve	Skal registrerast som busett i
Gift person som pga. arbeid, studiar, avtening av verneplikt e.l. oppheld seg utanom fellehusværet til ektefellane	Fellehusværet til ektefellane
Ugift person som pga. studiar, skolegang eller avtening av verneplikt oppheld seg utanom husværet til foreldre/forsørgjar	Husværet til foreldre/forsørgjar
Ugift person med eige arbeid og som vanlegvis ikkje bur hos foreldre/forsørgjar	Husværet der personen vanlegvis bur
Person som pga. ferie, besøk hos kjende, forretningsreise e.l. er fråverande frå husværet der vedkomande vanlegvis bur	Husværet der personen vanlegvis bur
Person som er forpleid i barneheim, aldersheim, pleieheim eller er sett bort i privat pleie	Barneheimen, aldersheimen, pleieheimen eller husværet der personen er i pleie
Person som er innlagd på sjukehus eller plassert på arbeidsskole, arbeidsanstalt eller i fengsel	Husværet der personen var busett før innlegginga eller plasseringa

Personar som ikkje kan heimførast til ein bestemt bustad, er rekna til gruppa "Utan fast bustad". Personar utan fast bustad er som regel registrerte som busette i den kommunen der dei sist hadde fast bustad.

I det følgjande er omgrepet "Busett" brukt i same tyding som omgrepet "Registrert busett".

Det er ikkje innhenta opplysningar om mellombels bustad. Det kan derfor ikkje bli gitt oppgåver over den tilstadeverande befolkninga.

Opplysningane frå Folke- og bustadteljing 1980 er ikkje nytta til å justere opplysningane i folkeregistra.

Alder

I fordelinga etter alder er den enkelte personen gruppert etter alder pr. 31. desember 1980 (Alder = 1980 - fødselsår).

Ekteskapeleg status

Det er brukt fire hovudgrupperingar etter ekteskapeleg status, nemleg ugifte, gifte, skilde og enkjer/enkjemenn.

Sambuande

Med sambuande meiner ein personar som lever saman (i ekteskapsliknande forhold) utan å ha inngått formelt ekteskap.

I gruppa sambuande er rekna berre dei personane som er registrert busette på same adressa i folkeregisteret 1. november 1980.

Trussamfunn

Det er brukt tre grupperingar etter trussamfunn, nemleg "Den norske kyrkja", "Trussamfunn utanfor den norske kyrkja" og "Ikkje tilslutta trussamfunn".

Personar under 16 år er som regel grupperte saman med foreldra sine. I dei tilfella foreldra ikkje høyrer til same gruppe, er barna førte til gruppa for uoppgitt.

Utdanning

Oppgåvene over utdanning omfattar enkeltutdanningar på heil- eller deltid som normalt varer minst 5 månader.

For personar med fleire enkeltutdanningar, er den utdanninga som samla varer lengst (normal tid for enkeltutdanninga tillagt den tida som krevst til føreutdanning) rekna som den høgaste utdanninga. Av utdanningar som samla varer like lenge, er den som er rekna som den viktigaste yrkesmessig, oppfatta som den høgaste utdanninga til personen. Utdanningsgrupperinga er gjort etter 1973-utgåva av Standard for utdanningsgruppering i offentleg norsk statistikk (Statistisk Sentralbyrås Håndbøker nr. 28).

Standarden er bygd opp som eit pyramidisk klassifikasjonssystem.

Enkeltutdanningane er først ordna i grove grupper som i standarden blir kalla utdanningsnivå. Innanfor kvart nivå er det først gjort ei sortering etter fagfelt, dernest ei finare sortering i faggrupper.

Inndelinga i nivå eller hovudgrupper er gjort på denne måten:

0. Inga utdanning og utdanning på førskolenivå (utdanning for 6-åringar og mindre barn)
1. Utdanning på barneskolenivå (1-6 år, førskoleutdanning ikkje medrekna)
2. Utdanning på ungdomsskolenivå (7-9 år)
3. Utdanning på gymnasnivå I (10 år)
4. Utdanning på gymnasnivå II (11-12 år)
5. Utdanning på universitets- og høgskolenivå I (13-14 år)
6. Utdanning på universitets- og høgskolenivå II (15-16 år)
7. Utdanning på universitets- og høgskolenivå III (17-18 år)
8. Utdanning på forskarnivå (over 18 år)
9. Uoppgitt utdanning.

I tabellane over høgaste utdanninga til personen frå folketeljinga er gruppene 0 og 9 slått saman til ei gruppe.

Fagfelta er i standarden spesifiserte slik:

1. Allment fagfelt
2. Humaniora og estetikk
3. Undervisning
4. Administrasjon, økonomi, samfunnsvitskap og jus
5. Industri, handverk, naturvitskap og teknikk
6. Samferdsel
7. Helsevesen
8. Jordbruk, skogbruk og fiske
9. Tenesteyting og forsvar.

I tabellane frå folketeljinga er berre dei viktigaste fagfelta under dei ulike nivå- eller hovudgruppene spesifiserte. Dei andre fagfelta er slått saman til ei gruppe.

I folketeljinga 1970 vart det gjort ei tre-delning av gymnasnivået i standarden etter kor lenge utdanninga vara, 10 år, 11 år og 12 år.

I folketeljinga 1980 følgjer inndelinga grupperinga i standarden, nemleg ei gruppering på 10 år og 11-12 år.

Fagutdanningar avslutta før 1972/73 og som ikkje byggjer på examen artium blir i teljinga 1980 koda med 8 års allmennutdanning som grunnlag. Fagutdanningar avlagde etter 1972/73 blir koda med 9 år som grunnlag.

Viktigaste kjelde til livsopphald

Personar 16 år og over er grupperte etter den kjelda til livsopphold som var viktigast dei siste 12 månadene før teljingstidspunktet, dvs. frå 1. november 1979 fram til 1. november 1980. For personar under 16 år som er busette i privathushald er inntekta frå andre personar alltid rekna som viktigaste kjelde til livsopphald.

For personar under 16 år som er busette i felleleshushald er pensjon, trygd rekna som viktigaste kjelde til livsopphald.

Med "inntekt av eige arbeid" er meint inntekt av eigen yrkesaktivitet.

"Pensjon, trygd" omfattar sjuketrygd, arbeidsløysetrygd, forsørgjartrygd, uføretrygd, alders-trygd, yrkesskadetrygd, krigspensjon, bedriftspensjon o.l.

Som "stipend, lån, formue, føderåd, leigeinntekt eller anna formuesinntekt" blir også rekna utbetalingar i samband med livsforsikring eller individuell pensjonsforsikring. Underhald frå andre enn privatpersonar (t.d. stønader frå det offentlege, institusjonar eller bedrifter), så nær som pensjon og trygd blir også rekna med her.

Personar som har inntekta til andre personar som viktigaste kjelde til livsopphald er grupperte under "inntekt av eige arbeid eller andre personars arbeid/inntekt". Dette gjeld uansett om inntekta kjem frå arbeid, pensjon, trygd eller stipend, lån m.m.

Yrkesaktivitet

I Folke- og bustadteljing 1980 er det innhenta oppgåver om yrkesaktiviteten både for dei siste 12 månadene før teljingstidspunktet og den siste veka før teljingstidspunktet.

Som yrkesaktivitet er rekna alt arbeid som blir utført mot betaling i form av lønn, inntekt av eiga bedrift, provisjon, honorar o.l. Arbeid som familiemedlem utan fast lønn i familiebedrift (t.d. gardsbruk, butikk) og verneplikts-/sivilteneste er også rekna som yrkesaktivitet.

Som yrkesaktive dei siste 12 månadene er rekna personar 16 år og over som utførte yrkesaktivitet som vara minst 100 timar i denne perioden.

Som yrkesaktive den siste veka før teljingstidspunktet er rekna personar 16 år og over som utførte yrkesaktivitet som vara minst 1 time i denne veka. Personar som var midlertidig borte frå arbeidet heile veka på grunn av sjukdom, permisjon, ferie e.l. er ikkje rekna med blant dei yrkesaktive.

Arbeidstid

Det er innhenta oppgåver over arbeidstida både for dei siste 12 månadene før teljingstidspunktet og den siste veka før teljingstidspunktet.

Arbeidstida omfattar all den tida som er gått med til yrkesaktivitet. Arbeidstid som har gått med til førebuing i tillegg til ordinær arbeidstid, er også rekna med (t.d. førebuingar i tillegg til ordinær undervisningstid for lærarar). Tid som er brukt til skolearbeid, studiar og husarbeid for eigen familie, er ikkje rekna med.

Fråvær på grunn av sjukdom, permisjon, ferie e.l. er heller ikkje rekna med i arbeidstida.

Generelt om grupperinga etter næring, yrke og yrkesstatus

Personar 16 år og over med yrkesaktivitet er grupperte på næring etter kva slags verksemd det er i den bedrifta der den enkelte arbeide heile tida eller lengst tid dei siste 12 månadene før teljingstidspunktet. Desse personane er vidare grupperte på det yrket og den yrkesstatusen som dei hadde heile tida eller lengst tid i denne bedrifta i 12-månadersperioden.

Personar 16 år og over med yrkesaktivitet siste veka før teljingstidspunktet er grupperte etter den næringa og det yrket vedkomande oppgav å ha hatt i den bedrifta der den enkelte arbeide heile tida eller lengst tid dei siste 12 månadene før teljingstidspunktet. Det er såleis ikkje innhenta særskilde oppgåver om næring og yrke for dei yrkesaktive den siste veka før teljingstidspunktet.

Næring

Næringsgrupperinga er gjort etter 1978-utgåva av Standard for næringsgruppering i offentleg norsk statistikk (Statistisk Sentralbyrå's Håndbøker nr. 9).

Denne standarden er i samsvar med International Standard Industrial Classification of All Economic Activities (ISIC).

I standarden er grupperingssystemet utforma som eit femsifra pyramidisk system der kvart siffer gir eit grupperingsnivå. Dei fem nivåa har fått følgjande nemningar:

Næring	1-sifra kode
Næringsområde	2-sifra kode
Næringshovudgruppe	3-sifra kode
Næringsgruppe	4-sifra kode
Næringsundergruppe	5-sifra kode

Næringane på 1-sifra nivå har følgjande 9 inndelingar:

1. Jordbruk, skogbruk, fiske og fangst
2. Bergverksdrift
3. Industri
4. Kraft- og vassforsyning
5. Bygginge- og anleggsverksemd
6. Varehandel, hotell- og restaurantverksemd
7. Transport, lagring, post og telekommunikasjonar
8. Bank- og finansieringsverksemd, forsikringsverksemd, eigedomsdrift og forretningsmessig tenesteyting
9. Offentleg, sosial og privat tenesteyting.

Ei oversikt over den vidare inndelinga i næringsområde m.m. finst i Standard for næringsgruppering.

Næringsgrupperinga i 1980-teljninga er ikkje direkte samanliknbar med næringsgrupperinga i 1970-teljninga. Årsaka til dette er overgangen til ny standard for næringsgruppering i 1972. I folketeljninga 1970 vart næringsgrupperinga gjort etter 1960-utgåva av Standard for næringsgruppering.

Tabellar med samanliknbare tal mellom teljninga i 1970 og 1980 vil bli publiserte ei tid etter kommunehefta i dei såkalla "tabellpakkene". Næringsoppgåver med resultat frå 1970-teljninga grupperte etter 1978-utgåva av Standard for næringsgruppering, vil da bli gitt. I folketeljninga 1980 blir det gitt næringsoppgåver ned på næringsgruppe (3-sifra kode).

Yrke

Yrkesgrupperinga er gjort etter Standard for yrkesgruppering i offentlig norsk statistikk (uttatt av Arbeidsdirektoratet i 1965). Standarden følgjer i prinsippet 1958-utgåva av International Standard Classification of Occupations (ISCO).

Standarden er bygd opp slik at yrke som er i nær slekt er førte saman til såkalla yrkesgrupper, som igjen dannar yrkesområde. Desse yrkesområda er førte saman til yrkesfelt.

Kvart yrke i klassifiseringa har femsifra kodennummer:

første siffer angir yrkesfelt
 første og andre siffer angir yrkesområde
 første - tredje siffer angir yrkesgruppe
 første - femte siffer angir yrke.

Til folketeljninga 1980 har Statistisk Sentralbyrå ført nye yrke inn i denne standarden. Den inndelinga i yrkesgrupper som er brukt i 1965-utgåva, er stort sett brukt også her. Vidare er ein del yrkesgrupper slått saman og nokre er splitta i fleire grupper. Ei ny tre-siffergruppe er tatt med for olje- og gassarbeid. Dessutan er leiande tenestemenn i kommunal- og fylkeskommunal administrasjon og forvaltning skilt ut som ny gruppe.

Gruppene "Lærarar" og "Faglærarar i praktiske yrke" er slått saman til ei gruppe.

Oppgåver over yrke er i teljinga gitt ned på yrkesgruppe (3-sifra kode).

Yrkesstatus

I teljinga er det brukt følgjande tre grupperingar etter yrkesstatus:

1. Fast eller midlertidig tilsett
2. Sjølvstendig
3. Familiemedlem utan fast løn i familiebedrift.

Personar (også medeigarar) som arbeidde i firma organiserte som aksjeselskap, andelslag eller anna selskapsform med avgrensa ansvar, er alltid rekna som tilsette.

Ein person er rekna som sjølvstendig dersom vedkomande dreiv verksemd åleine for eiga rekning eller saman med andre med uavgrensa ansvar (t.d. i ansvarleg selskap).

Grappa "Familiemedlem utan fast lønn i familiebedrift" omfattar personar som arbeidde i familieverksemd utan fast avtala lønn og som verken var eigarar eller medeigarar i verksemda. Ein familiemedlem utan fast lønn kan likevel ha vederlag for arbeidet i form av kost og losji, del av overskott e.l.l.

I dei tilfelle der ektefellar arbeidde i felles verksemd (t.d. gardsbruk) som ikkje var organisert som aksjeselskap e.l., er den eine ektefellen rekna som sjølvstendig og den andre som familiemedlem utan fast lønn i familiebedrift, med mindre begge ektefellane var registrerte som eigarar av verksemda.

Generelt om oppmøteplass, reisehyppigheit, reisetid og transportmåte

Kjennemerka gjeld personar 16 år og over med yrkesaktivitet i siste veka før teljingstidspunktet.

Reisehyppigheit, reisetid og transportmåte gjeld yrkesaktive personar med fast oppmøteplass (sjå oppmøteplass).

Reisetid og transportmåte gjeld yrkesaktive personar med fast arbeidsreise (sjå reisehyppigheit).

Oppmøteplass

Med oppmøteplass forstår ein den staden der vedkomande møtte fram når arbeidsdagen tok til.

Personar 16 år og over med yrkesaktivitet siste veka før teljingstidspunktet er grupperte etter kommunen den faste oppmøteplassen låg i (rute 1 og 2 i personskjemaet).

Personar som i denne veka møtte på ulike arbeidsstader, var til sjøs e.l., er ikkje rekna å ha fast oppmøteplass (rute 3 i personskjemaet).

Reisehyppigheit

Med reisehyppigheit forstås ein så mange gonger som vedkomande reiste frå heimstaden til arbeidsstaden den siste veka før teljingstidspunktet.

Heimstaden er alltid rekna som den bustadadressa vedkomande er registrert busett på i folke-registeret. For personar som budde mellombels på t.d. hybel eller brakke i denne veka, er reisa mellom hybel, brakke og arbeidsstad ikkje medrekna.

For personar som var registrert busette på arbeidsstaden er det rekna kor mange dagar vedkomande var på arbeid siste veka før teljingstidspunktet.

Med "fast arbeidsreise" meiner ein personar med fast oppmøteplass og som reiste minst ein gong frå heimstaden til arbeidsstaden i veka før teljingstidspunktet.

Reisetid

Reisetid er reisetida frå heimstaden (registrert bustadadresse) til arbeidsstaden. Reisetida er rekna ein veg. I reisetida er gangtid og ventetid under reisa teke med. Det same gjeld faste gjeremål som t.d. å ta med barn til barnehage, dagamma e.l. Tilfeldige gjeremål og seinkingar er ikkje rekna med.

For pendlarar som budde mellombels på t.d. hybel, brakke e.l., er reisetida rekna frå heimstaden og fram til arbeidsstaden.

Transportmåte

Med transportmåte forstås ein dei transportmidla vedkomande til vanleg nytta ein veg frå heimstaden til arbeidsstaden siste veka før teljingstidspunktet.

For personar som ikkje reiste på same måten kvar dag, er det rekna med den reisemåten vedkomande nytta flest dagar.

3.2. Familie- og hushaldstype

Grupperingane på familie og hushaldstype refererer seg til teljingstidspunktet den 1. november 1980.

Familie

Til ein og same familie er rekna:

1. Ektepar og eventuelle ugifte barn registrert busette i same privatbustad, aldersheim, pleieheim e.l.
2. Far/mor med ugifte barn registrert busette i same privatbustad, aldersheim, pleieheim, pensjonat, hotell e.l.
3. Kvar enkelt person som ikkje høyrer inn under noka av de to gruppene som er spesifiserte ovanfor (bl.a. personar utan fast bustad). Desse personane dannar såleis kvar for seg eigen familie (familie med ein person).

I familiar med ektepar er også teke med eventuelle ugifte barn av berre den eine ektefellen og ugifte adoptivbarn og stebarn, men ikkje fosterbarn.

Av reglane som er nemnde ovanfor går det fram at personar (t.d. ektefellar) som ikkje var registrert busette i same privatbustad, aldersheim, pleieheim e.l., aldri er grupperte under same familie. Vidare går det fram at gifte, separerte, skilde, enkjer og enkjemenn ikkje i noko tilfelle er rekna til same familie som foreldra. Når t.d. eit ektepar bur saman med ei skild dotter, dannar ektefellane eigen familie og dottera eigen familie. Elles kan nemnast at ugifte sysken som har felles husvære, der ingen av foreldra er busette, kvar for seg er rekna som særskild familie.

Hushaldstype

Det er skilt mellom to hovudtypar av hushald, nemleg privathushald og fellehushald.

Grappa "Privathushald" omfattar personar som var registrerte som busette i privat husvære. Denne hushaldstypen er vidare splitta opp etter talet på familiar i hushaldet. Som hushaldseining er

her rekna buhushald. Denne omfattar alle busette i same husvære. Av dette følgjer at talet på privat-hushald er det same som talet på husvære i teljinga.

Til felleleshushald er rekna forpleide som var registrert busette i aldersheimar, barneheimar, pleieheimar e.l.

Personale ved felleleshushald er alltid grupperte under privathushald. Det same gjeld militært personell som budde i militærforlegning.

3.3. Bustadkjennemerke

Bustadkjennemerka refererer seg til den bustaden der den einskilde var registrert busett 1. november 1980.

Bustad (husvære m.m.)

Med husvære meiner ein t.d. rekkjehus, husvære i tomannsbustad, husvære i leiegård, blokk-husvære, hybelhusvære og hybel med eigen inngang. Einebustad blir også rekna som husvære.

I hybelbygg er derimot kvar enkelt hybel alltid rekna som husvære. Dette gjeld også når fleire hyblar har felles gang, hall, bad og/eller kjøkken.

Vidare er hyblar for sjukepleiarar, legebustader og rom som er disponerte av privathushald i sjukehus, militærforlegningar eller felleleshushald, alltid rekna som egne husvære.

Til eit husvære er som hovudregel rekna rom som er bygde (eller ombygde) til bruk for ein eller fleire personar som har felles kost og losji, og der det er tilgjenge til romma (rommet) utan at ein må gå gjennom eit anna husvære.

Ein bustad vil derfor som regel falle saman med omgrepet husvære.

I enkelte tilfelle vil ein bustad omfatte mer enn eitt husvære. Dersom t.d. ugifte barn bur i eige husvære (hybel med eigen inngang e.l.), men på same adressa som foreldra, er som hovudregel barna rekna å høyre til same husvære som foreldra. I dette tilfellet omfattar bustaden det husværet som foreldra bur i og det husværet som barna bur i. Berre dersom barna er registrerte som eigen familie i folkeregisteret, er husværa rekna som særskilde bustader.

Hyblar utan eigen inngang som ikkje ligg i hybelbygg, institusjon e.l., og der det bur personar som er registrerte i folkeregisteret på vedkomande adresse, er alltid rekna til same bustad som hovudhusværet.

Med privatbustad er meint husvære der det ikkje bur forpleide i aldersheimar, barneheimar og andre felleleshushald. Husvære for tilsette (t.d. sjukepleiarar) ved institusjonar er såleis rekna som privatbustader. Det same gjeld husvære for befal m.m. i militærforlegningar.

Det er ikkje innhenta oppgåver for husvære som ikkje er privatbustader.

I tabellane er "privatbustadene" for å gjera det enkelt kalla "husvære".

Rom

Oppgåvene over talet på rom refererer seg til husvære som er med i teljinga, og omfattar bustadrom på 6 m² eller meir, og som kan nyttast året rundt. Kjøkken, bad, entré, hall, alkove, hems, trimrom, vaskerom og rom som berre blir nytta til næringsverksemd (f.eks. kontor) er ikkje med.

I 1980-teljinga er det ikkje innhenta spesifiserte oppgåver over talet på rom i husvære med "meir enn 8 rom", slik som det vart gjort i teljinga i 1970.

I oppgåvene for "rom i alt" er tala på rom i husvære med meir enn 8 rom derfor rekna med. For kvar enkelt kommune er det laga gjennomsnittstal frå 1970-teljinga (dvs. gjennomsnittleg tal på rom i husvære med meir enn 8 rom). Dette gjennomsnittstalet er brukt for å fastleggje talet på rom for husvære med meir enn 8 rom i 1980-teljinga.

Areal

Med areal for husværet er meint nettoareal. I tillegg til bustadrom på 6 m² eller meir er også teke med kjøkken, bad, entré, hall o.l.

Rom som er felles for to eller fleire husvære, t.d. felles gang, hall, bad e.l., er ikkje rekna med i arealet.

Eige-/leigeform

Som eigarar er også rekna personar som eig aksje eller andel som gir burett.

Med "vanleg leigekontrakt" er meint at vedkomande leiger eit husvære av ein eigar etter dei reglar og avtalar som følgjer av husleigelova. Vanleg leigeforhold utan skriftleg kontrakt er også rekna med her.

Kjøkken

Med kjøkken er i teljinga meint ein del av husværet som er avgrensa frå andre delar av det, og der det er installert utstyr til matlaging for dei som bur der. Kjøkkenet kan vera eit eige rom, men treng ikkje vera det.

Dersom fleire husvære har felles kjøkken, t.d. hyblar i eit hybelbygg, er alle husværa rekna å vera utan kjøkken.

I storleiken på kjøkkenet er også medrekna golvplass til benker, skap o.l.

Viktigaste kjelda til oppvarming

Dersom to eller fleire kjelder er like viktige for oppvarming av husværet, er baa (alle) desse rekna med.

Hushaldet disponerer bil

Med å disponere bil meiner ein i teljinga å eige/leige bil eller å ha høve til å bruke privat t.d. firmabil.

Stasjonsvogn og varevogn er rekna som personbil berre dersom ho blir brukt også til privatkjøring.

Hustype

Som hus er som hovudregel rekna bygningar som frå kjellar til loft er skilde frå andre bygningar.

Kvar enkelt blokk er derimot rekna som eitt hus, sjølv om det frå kjellar til loft er skiljevegg(ar) utan gjennomgang i blokka.

I rekkjehus er heile rekkja av husvære rekna som eitt hus.

Som frittliggjande einebustad er rekna einebustad med minst ein halv meters avstand til nærmaste hus.

Som hustype "einebustad" er også rekna frittliggjande einebustader som inneheld eit hybelhusvære, og/eller der eitt eller fleire rom er brukte som hybel.

Rekkjehus er hus med husvære som har minst ein vegg eller ein del av ein vegg felles med eit anna husvære. Hus i kjede er hus som er bundne saman med eit anna hus ved garasje, carport, svalgang o.l. Terrassehus er hus med husvære som er bygde saman i ei bakkeskråning, og der fleire av husværa har heile eller delar av taket til husværet under som terrasse.

Horisontalt delt tomannsbustad er hus med to vanlege husvære (som kan ha ulik storleik) og der det eine husværet ligg i ein etasje over det andre.

Anna bustadbygg med mindre enn 3 etasjar omfattar også einebustader med mindre enn ein halv meters avstand mellom husa.

Gruppa "forretningsbygg m.m." omfattar hus der halvparten eller mindre av golvarealet er nytta til privatbustad.

Som bygg for felleleshushald er rekna hus der det er organisert felleleshushald for dei busette og/eller mellombels tilstadeverande.

Oppgaver over tal på husvære, rom og busette i bygg for felleleshushald omfattar berre privathusvære, rom og busette i desse bustadene.

Byggjeår

Med byggjeår meiner ein det året da minst halvparten av husværa i huset var ferdige til innflytting. Hus som er ombygde, er grupperte etter opphavleg byggjeår.

Gjennomsnittstal

Busette pr. husvære er lik talet på busette i privathusvære dividert med talet på privathusvære.

Rom pr. husvære er lik talet på rom (kjøkken ikkje medrekna) i privathusvære dividert med talet på desse husværa.

Busette pr. rom er lik talet på busette i privathusvære dividert med talet på rom (kjøkken er ikkje medrekna) i privathusvære.

3.4. Inndelinga i grunnkrinsar

Grunnkrinsinndelinga til bruk i folketeljninga er gjort av Byrået i samarbeid med kommunane og brukarar av statistikk på regionalt nivå.

Følgjande kriterium er lagde til grunn for utarbeidinga av grunnkrinsane:

1. Utgangspunktet for grunnkrinsinndelinga er som regel inndelinga i folketeljingskrinsar i 1970. Dersom inndelinga frå 1970 er endra, er det lagt vekt på at grupper av grunnkrinsar kan samanliknast med ein eller fleire tidlegare folketeljingskrinsar.
2. Grunnkrinsane er utforma slik at dei kan vera stabile over ein rimeleg tidsperiode.
3. Grunnkrinsane skal bestå av eit samanhengande geografisk område.
4. Grunnkrinsane bør vera mest mogleg einsarta når det gjeld natur- og næringsgrunnlag, kommunikasjonsforhold og bygningsmessig struktur.
5. Folketal og areal bør ikkje variere for sterkt. Folketalet kan variere frå under 100 i sterkt spredtbygde strøk til over 1 000 i dei tettast utbygde byområda.

Fordi grunnkrinsinndelinga skal vera mest mogleg stabil, er ho ikkje knytt saman med ei avgrensing av tettbygde strøk, da desse grensene stadig må endrast.

Tettstadavgrensinga er ført vidare uavhengig av grunnkrinsinndelinga. Retningslinene for tettstadavgrensinga følgjer i store trekk den som vart praktisert i 1960 og 1970. Hovudkriteriet ved avgrensinga av tettstad er at avstanden mellom husa i ei husklynge ikkje skal vera over 50 meter, men det er tillate skjønnsmessige avvik for område der det ikkje kan eller skal byggjast bustader, som t.d. lagerplassar, idrettsanlegg, parkar o.l. Området må ha minst 200 busette på teljingstidspunktet.

Det er ikkje stilt noko krav om at grensene for grunnkrinsane skal falle saman med grensene for kyrkjesokn, skole- eller valkrinsar.

Oppgaver over grunnkrinsar blir også grupperte til delområde (bydelar/bygdela). Desse delområda omfattar vanlegvis 1 000 - 3 000 personar i spreidtbygde strøk og 3 000 - 5 000 personar i tettbygde strøk. Eit delområde kan t.d. vera eit område som soknar til eit lokalt sentrum i ein kommune.

Ei oversikt som viser forholdet mellom grunnkrinsar i 1980 og teljingskrinsar i 1970, er vist i vedlegg 1.

Kart som viser omfanget av grunnkrinsane og tettstadavgrensingane som det blir gitt resultat for i dette heftet, er vist i vedlegga 2 og 3.

For ei nærmare orientering om grunnkrinsane m.m. viser vi til hefta "Grunnkretser og tettsteder. Dokumentasjon 1980".

4. BRUK AV TABELLANE

Dette heftet inneheld tabellar for den enkelte kommunen. Tabellane i kommunehefta er inndelte i seks hovudgrupper.

Tabellane 1 - 3 gir resultat for enkelte demografiske kjenneteikn.

Tabellane 4 - 10 gir hovudresultat for utdanning, yrke, næring, arbeidstid m.m. Tabellane 4 - 7 refererer seg til dei siste 12 månadene før teljingstidspunktet. Tabellane 8 - 10 gir oppgaver for kjennemerke som knyttar seg til den siste veka før teljingstidspunktet.

Tabellane 11 - 18 gir resultat for bustaddelen av teljinga.

Tabellane 19 - 21 gir resultat for familiar og privathushald.

Tabellane 22 - 24 gir hovedresultat for befolkning, yrkesaktivitet og bustader på grunnkrins.

5. MERKNADER TIL TABELLANE

Tabell 1:

I tabell 1 har ein generelt teke sikte på å gi tal tilbake til 1801 etter kommuneinndelinga i 1980. Men over så lang tid har det skjedd så mange endringar i kommuneinndelinga at det for dei fleste kommunane er vanskeleg å gi ein samanliknbar talserie for heile perioden. For dei folketeljingane der det ikkje har vore mogleg å gi eksakte folketal, inneheld tabellen tal som er rekna ut av Norsk Samfunnsvitenskapelig Datateneste. Desse tala er funne ved at folketal for tidlegare år er justerte på basis av talet på personar som blir overførte frå ein kommune til ein annan ved grensereguleringar. Ein viser til NSD for nærmare dokumentasjon.

I 1891 vart Ulvik herad delt i tre herad - Ulvik, Granvin og Eidfjord.

I tabell 1 gjeld tala for 1855 - 1890 Ulvik sokn i Ulvik herad.

1)
 TABELL 1. FOLKEMENGDENE VED FOLKETELJINGENE 1801 - 1980

ÅR	FOLKE- MENGD	ÅR	FOLKE- MENGD	ÅR	FOLKE- MENGD	ÅR	FOLKE- MENGD	ÅR	FOLKE- MENGD	ÅR	FOLKE- MENGD
1801 ..	(969)	1835 ..	(1336)	1865 ..	1433	1900 ..	1561	1930 ..	1538	1960 ..	1513
1815 ..	(1028)	1845 ..	(1410)	1875 ..	1417	1910 ..	1578	1946 ..	1517	1970 ..	1330
1825 ..	(1161)	1855 ..	1428	1890 ..	1410	1920 ..	1747	1950 ..	1550	1980 ..	1341

1) TALA I PARENTES ER REKNA UT AV NORSK SAMFUNNSVITSKAPELEG DATATENESTE. SJÅ ELLES MERKNADENE TIL TABELL 1 PÅ SIDE 18.

TABELL 2. FOLKEMENGDENE ETTER KJØNN, EKTESKAPELEG STATUS OG ALDER. 1/11 1980

ALDER	I ALT	MENN					KVINNER				
		I ALT	UGIFTE	GIFTE	ENKJE- MENN	SEPARERTE OG SKILDE	I ALT	UGIFTE	GIFTE	ENKJER	SEPARERTE OG SKILDE
I ALT	1341	696	349	313	23	11	645	260	313	64	8
0- 6 ÅR .	106	50	50	-	-	-	56	56	-	-	-
7-15 " .	184	101	101	-	-	-	83	83	-	-	-
16-19 " .	78	46	46	-	-	-	32	32	-	-	-
20-24 " .	97	49	46	3	-	-	48	37	11	-	-
25-29 " .	95	54	27	25	-	2	41	10	31	-	-
30-39 " .	181	93	17	72	-	4	88	5	81	-	2
40-49 " .	99	54	12	41	-	1	45	3	40	1	1
50-59 " .	154	83	19	61	2	1	71	6	56	7	2
60-66 " .	107	50	10	37	2	1	57	7	38	10	2
67-69 " .	50	28	9	18	1	-	22	3	12	7	-
70-79 " .	141	67	0	45	12	1	74	14	40	19	1
80 ÅR OG OVER	49	21	3	11	6	1	28	4	4	20	-

TABELL 3. FOLKEMENGDENE ETTER TRUSSAMFUNN/VIKTIGASTE KJELDE TIL LIVSOPPHALD, KJØNN OG ALDER. 1/11 1980

KJØNN OG ALDER	I ALT	TRUSSAMFUNN				VIKTIGASTE KJELDE TIL LIVSOPPHALD				
		DEN NORSKE KYRKJA	TRUS- SAMFUNN UTANFOR DEN NORSKE KYRKJA	IKKJE TILSLUTTA NOKO TRUSSAM- FUNN	UOPP- GITT TRUS- SAMFUNN	INNTEKT AV EIGE ELLER ANDRE PERSONARS ARBEID	PENSJON/ TRYGD	STIPEND, LÅN, FORMUE E.L.	VERNE- PLIKTS-/ SIVIL- TENESTE	UOPPGITT TIL LIVS- OPPHALD
I ALT	1341	1266	6	30	39	926	279	53	14	69
MENN	696	658	-	17	21	495	125	28	13	35
0- 6 ÅR	50	47	-	-	3	50	-	-	-	-
7-15 "	101	95	-	-	6	101	-	-	-	-
16-19 "	46	46	-	-	-	33	-	11	1	1
20-24 "	49	41	-	6	2	27	-	10	11	1
25-29 "	54	45	-	6	3	44	1	5	1	3
30-39 "	93	88	-	3	2	84	5	-	-	4
40-49 "	54	54	-	-	-	49	2	-	-	3
50-59 "	83	81	-	-	2	65	8	-	-	10
60-66 "	50	49	-	-	1	29	13	1	-	7
67-69 "	28	24	-	2	2	10	15	-	-	3
70-79 "	67	67	-	-	-	3	60	1	-	3
80 ÅR OG OVER ...	21	21	-	-	-	-	21	-	-	-
KVINNER ..	645	608	6	13	18	431	154	25	1	34
0- 6 ÅR	56	54	-	-	2	56	-	-	-	-
7-15 "	83	78	-	-	5	83	-	-	-	-
16-19 "	32	28	-	4	-	22	-	7	-	3
20-24 "	48	38	2	6	2	34	-	13	-	1
25-29 "	41	38	1	2	-	36	1	3	-	1
30-39 "	88	84	1	1	2	83	1	-	-	4
40-49 "	45	43	1	-	1	36	5	1	-	3
50-59 "	71	70	1	-	-	48	11	-	1	11
60-66 "	57	54	-	-	3	27	20	1	-	9
67-69 "	22	22	-	-	-	4	18	-	-	-
70-79 "	74	71	-	-	2	2	70	-	-	2
80 ÅR OG OVER ...	28	28	-	-	-	-	28	-	-	-

TABELL 4. PERSONAR 16-66 ÅR ETTER YRKESAKTIVITET, ARBEIDSTID, KJØNN OG HØGSTE UTDANNING. 1/11-79 - 31/10-80

KJØNN OG HØGSTE UTDANNING	IKKJE YRKESAKTIVE				YRKESAKTIVE							UOPP- GITT ARB.- TID
	I ALT	AV DETTE GIFTE		I ALT	100-499 TIMAR		500-999 TIMAR		1 000 TIMAR OG OVER			
		I ALT	AV DETTE GIFTE		I ALT	AV DETTE GIFTE	I ALT	AV DETTE GIFTE	I ALT	AV DETTE GIFTE		
I ALT	811	145	79	666	113	45	94	60	432	293	27	
MENN I ALT	429	46	11	383	40	5	24	4	305	209	14	
BARNESKOLENIVÅ, 1-6 ÅR	-	-	-	-	-	-	-	-	-	-	-	
UNGDOMSSKOLENIVÅ, 7-9 ÅR, I ALT ..	177	22	7	155	22	3	7	2	118	88	8	
FOLKESKOLEUTDANNING	59	13	5	46	4	1	1	1	38	30	3	
9-ÅRIG UNGDOMSSKOLE	34	6	-	28	14	-	4	-	9	5	1	
UNGDOMSSKOLENIVÅ ELLES	84	3	2	81	4	2	2	1	71	53	4	
GYMNASNIVÅ I, 10 ÅR, I ALT	109	10	1	99	4	-	6	-	86	58	3	
ALLMENT FAGFELT	26	5	-	21	1	-	1	-	18	14	1	
INDUSTRI, HANDVERK OG TEKNIKK ..	20	4	1	16	2	-	2	-	12	5	-	
SAMFERDSEL	4	1	-	3	-	-	-	-	3	2	-	
HELSEVERN	-	-	-	-	-	-	-	-	-	-	-	
JORDBRUK, SKOGBRUK OG FISKE ...	43	-	-	43	-	-	2	-	39	26	2	
TENESTEYTING OG FORSVAR	8	-	-	8	-	-	-	-	8	6	-	
GYMNASNIVÅ I ELLES	8	-	-	8	1	-	1	-	6	5	-	
GYMNASNIVÅ II, 11-12 ÅR, I ALT ..	85	9	3	76	5	1	10	2	60	30	1	
ALLMENT FAGFELT	25	3	1	22	4	-	4	-	14	4	-	
ADMINISTRASJON OG ØKONOMI	8	-	-	8	-	-	1	1	7	2	-	
INDUSTRI, HANDVERK OG TEKNIKK ..	26	5	1	21	1	1	3	-	16	9	1	
SAMFERDSEL	7	:	:	7	:	:	:	:	7	:	:	
HELSEVERN	-	-	-	-	-	-	-	-	-	-	-	
JORDBRUK, SKOGBRUK OG FISKE ...	18	1	1	17	-	-	2	1	15	12	-	
TENESTEYTING OG FORSVAR	1	:	:	:	:	:	:	:	:	:	:	
GYMNASNIVÅ II ELLES	-	-	-	-	-	-	-	-	-	-	-	
UNIVERSITETS- OG HØGSKOLENIVÅ I, 13-14 ÅR, I ALT	28	2	-	26	8	1	1	-	15	10	2	
UNDERVISNING	4	-	-	4	-	-	-	-	4	3	-	
ADMINISTRASJON, ØKONOMI, SAMFUNNSVITSKAP OG JUS	5	-	-	5	3	-	-	-	2	2	-	
NATURVITSKAP OG TEKNIKK	5	1	-	4	2	-	-	-	2	2	-	
HELSEVERN	-	-	-	-	-	-	-	-	-	-	-	
UNIV.- OG HØGSKOLENIVÅ I ELLES	14	1	-	13	3	1	1	-	7	3	2	
UNIV.- OG HØGSKOLENIVÅ II, III OG FØRSKARNIVÅ, OVER 14 ÅR, I ALT ..	26	2	-	24	1	-	-	-	23	21	-	
UNDERVISNING	9	1	-	8	-	-	-	-	8	8	-	
ADMINISTRASJON, ØKONOMI, SAMFUNNSVITSKAP OG JUS	1	:	:	:	:	:	:	:	:	:	:	
NATURVITSKAP OG TEKNIKK	3	:	:	:	:	:	:	:	:	:	:	
UNIV.- OG HØGSKOLENIVÅ II, III OG FØRSKARNIVÅ ELLES	13	1	-	12	-	-	-	-	12	10	-	
UOPPGITT, INGA UTDANNING OG UTDANNING PÅ FØRSKOLENIVÅ	4	1	-	3	-	-	-	-	3	2	-	
KVINNER I ALT	382	99	68	283	73	40	70	56	127	84	13	
BARNESKOLENIVÅ, 1-6 ÅR	-	-	-	-	-	-	-	-	-	-	-	
UNGDOMSSKOLENIVÅ, 7-9 ÅR, I ALT ..	194	62	43	132	33	17	38	31	52	40	9	
FOLKESKOLEUTDANNING	55	24	17	31	6	5	13	12	11	8	1	
9-ÅRIG UNGDOMSSKOLE	28	2	1	26	17	2	8	2	1	1	-	
UNGDOMSSKOLENIVÅ ELLES	111	36	25	75	10	10	17	17	40	31	8	
GYMNASNIVÅ I, 10 ÅR, I ALT	105	21	18	84	20	15	16	12	45	30	3	
ALLMENT FAGFELT	36	10	9	26	5	2	5	4	15	12	1	
INDUSTRI, HANDVERK OG TEKNIKK ..	6	:	:	:	:	:	:	:	:	:	:	
SAMFERDSEL	2	:	:	:	:	:	:	:	:	:	:	
HELSEVERN	6	-	-	6	2	2	2	2	2	2	-	
JORDBRUK, SKOGBRUK OG FISKE ...	11	-	-	11	1	1	2	2	8	5	-	
TENESTEYTING OG FORSVAR	26	5	5	21	7	5	2	1	11	3	1	
GYMNASNIVÅ I ELLES	18	3	3	15	1	1	5	3	8	7	1	
GYMNASNIVÅ II, 11-12 ÅR, I ALT ..	45	7	3	38	11	4	9	6	18	6	-	
ALLMENT FAGFELT	28	5	3	23	7	1	7	4	9	1	-	
ADMINISTRASJON OG ØKONOMI	6	1	-	5	1	-	1	1	3	2	-	
INDUSTRI, HANDVERK OG TEKNIKK ..	1	:	:	:	:	:	:	:	:	:	:	
SAMFERDSEL	-	-	-	-	-	-	-	-	-	-	-	
HELSEVERN	4	-	-	4	2	2	-	-	2	2	-	
JORDBRUK, SKOGBRUK OG FISKE ...	3	:	:	:	:	:	:	:	:	:	:	
TENESTEYTING OG FORSVAR	3	-	-	3	-	-	-	-	3	1	-	
GYMNASNIVÅ II ELLES	-	-	-	-	-	-	-	-	-	-	-	
UNIVERSITETS- OG HØGSKOLENIVÅ I, 13-14 ÅR, I ALT	21	5	4	16	5	2	6	6	5	4	-	
UNDERVISNING	12	5	4	7	1	-	4	4	2	2	-	
ADMINISTRASJON, ØKONOMI, SAMFUNNSVITSKAP OG JUS	1	:	:	:	:	:	:	:	:	:	:	
NATURVITSKAP OG TEKNIKK	-	-	-	-	-	-	-	-	-	-	-	
HELSEVERN	3	:	:	:	:	:	:	:	:	:	:	
UNIV.- OG HØGSKOLENIVÅ I ELLES	5	-	-	5	3	1	1	1	1	-	-	
UNIV.- OG HØGSKOLENIVÅ II, III OG FØRSKARNIVÅ, OVER 14 ÅR, I ALT ..	10	1	-	9	3	1	1	1	4	3	1	
UNDERVISNING	6	1	-	5	1	-	1	1	2	1	1	
ADMINISTRASJON, ØKONOMI, SAMFUNNSVITSKAP OG JUS	-	-	-	-	-	-	-	-	-	-	-	
NATURVITSKAP OG TEKNIKK	-	-	-	-	-	-	-	-	-	-	-	
UNIV.- OG HØGSKOLENIVÅ II, III OG FØRSKARNIVÅ ELLES	4	-	-	4	2	1	-	-	2	2	-	
UOPPGITT, INGA UTDANNING OG UTDANNING PÅ FØRSKOLENIVÅ	7	3	-	4	1	1	-	-	3	1	-	

TABELL 5. PERSONAR 16 ÅR OG OVER, ETTER YRKESAKTIVITET, ARBEIDSTID, KJØNN OG ALDER. 1/11 79 - 31/10 80

KJØNN OG ALDER	I ALT	IKKJE YRKES- AKTIVE	YRKESAKTIVE						PRO- SENT YRKES- AKTIVE
			ARBEIDSTID.		TIMAR		UOPP- GITT		
			I ALT	100- 499	500- 999	1 000- 1 299		1 300 OG OVER	
I ALT	1051	326	725	133	98	61	397	36	69,0
MENN I ALT	545	119	426	53	26	26	300	21	78,2
16-19 ÅR	46	11	35	18	10	5	1	1	76,1
AV DETTE GIFTE	-	-	-	-	-	-	-	-	-
20-24 ÅR	49	8	41	7	4	4	26	-	83,7
AV DETTE GIFTE	3	-	3	-	-	-	3	-	100,0
25-29 ÅR	54	1	53	5	4	2	40	2	98,1
AV DETTE GIFTE	25	-	25	-	1	-	22	2	100,0
30-39 ÅR	93	3	90	3	3	5	76	3	96,8
AV DETTE GIFTE	72	-	72	1	1	3	65	2	100,0
40-49 ÅR	54	3	51	-	1	-	47	3	94,4
AV DETTE GIFTE	41	1	40	-	-	-	37	3	97,6
50-59 ÅR	83	7	76	6	-	5	63	2	91,6
AV DETTE GIFTE	61	2	59	4	-	4	49	2	96,7
60-66 ÅR	50	13	37	1	2	1	30	3	74,0
67-69 ÅR	28	8	20	4	-	-	11	5	71,4
70 ÅR OG OVER	88	65	23	9	2	4	6	2	26,1
KVINNER I ALT	506	207	299	80	72	35	97	15	59,1
16-19 ÅR	32	3	29	16	7	1	4	1	90,6
AV DETTE GIFTE	-	-	-	-	-	-	-	-	-
20-24 ÅR	48	9	39	12	8	7	11	1	81,3
AV DETTE GIFTE	11	4	7	1	3	-	3	-	63,6
25-29 ÅR	41	9	32	10	7	5	8	2	78,0
AV DETTE GIFTE	31	8	23	7	7	5	4	-	74,2
30-39 ÅR	88	21	67	14	23	9	19	2	76,1
AV DETTE GIFTE	81	20	61	14	23	7	15	2	75,3
40-49 ÅR	45	7	38	11	8	4	15	-	84,4
AV DETTE GIFTE	40	6	34	10	7	4	13	-	85,0
50-59 ÅR	71	19	52	5	11	3	29	4	73,2
AV DETTE GIFTE	56	14	42	4	10	2	22	4	75,0
60-66 ÅR	57	31	26	5	6	4	8	3	45,6
67-69 ÅR	22	14	8	4	-	-	2	2	36,4
70 ÅR OG OVER	102	94	8	3	2	2	1	-	7,8

TABELL 6. YRKESAKTIVE 16 ÅR OG OVER, ETTER ALDER OG NÆRING. 1/11 79 - 31/10 80

NÆRING	I ALT	ALDER. ÅR										PROSENT AV DEI YRKES- AKTIVE
		70 OG OVER										
		16-19	20-24	25-29	30-39	40-49	50-59	60-66	67-69	OVER		
I ALT	725	64	80	85	157	89	128	63	28	31	100,0	
JORDBRUK	180	6	11	14	34	20	30	25	16	24	24,3	
SKOGBRUK	15	6	2	1	-	-	4	2	-	-	2,1	
FISKE OG FANGST	-	-	-	-	-	-	-	-	-	-	-	
BERGVERKSDRIFT	-	-	-	-	-	-	-	-	-	-	-	
INDUSTRI I ALT	56	6	6	4	13	5	15	4	2	1	7,7	
PRODUKSJON AV NÆRINGSMIDDEL, DRIKKEVARER OG TOBAKKSVARER	11	3	1	-	1	1	4	1	-	-	-	
PRODUKSJON AV TEKSTILVARER, KLEDEVARER, LER OG LERVARER	4	-	2	-	1	-	1	-	-	-	-	
PRODUKSJON AV TREVARER	30	2	1	4	8	3	6	3	2	1	-	
TREFOREDLING, GRAFISK PRODUKSJON OG FORLAGSVERKSEMD	-	-	-	-	-	-	-	-	-	-	-	
PROD. AV KJEMISKE PROD., MINERAL- OLJE-, KOL-, GUMMI- OG PLASTPROD. ..	-	-	-	-	-	-	-	-	-	-	-	
PRODUKSJON AV MINERALSKE PRODUKT ...	-	-	-	-	-	-	-	-	-	-	-	
PRODUKSJON AV METALL	3	-	1	-	1	-	1	-	-	-	-	
PRODUKSJON AV VERKSTADPRODUKT	3	-	1	-	-	-	2	-	-	-	-	
INDUSTRIPRODUKSJON ELLES	5	1	-	-	2	1	1	-	-	-	-	
KRAFT- OG VASSFORSYNING	20	3	1	1	6	1	5	2	1	-	2,3	
BYGGJE- OG ANLEGGVERKSEMD	84	9	11	10	18	12	13	8	3	-	11,6	
VAREHANDEL	50	9	7	2	12	5	10	2	2	1	6,9	
HOTELL- OG RESTAURANTDRIFT	71	12	15	8	14	9	8	2	1	2	9,8	
LANDTRANSPORT	37	1	2	8	10	7	6	3	-	-	5,1	
SJØTRANSPORT	10	-	1	2	2	2	3	-	-	-	1,4	
TRANSPORT ELLES, LAGRING, POST OG TELEKOMMUNIKASJONAR	8	1	-	2	2	2	1	-	-	-	1,1	
BANK- OG FINANSIERINGSVERKSEMD	10	-	2	2	3	-	2	1	-	-	1,4	
FORSIKRINGSVERKSEMD, EIGEDOMSDRIFT OG FORRETN.MESS. TENESTYTING	9	-	-	1	3	2	2	1	-	-	1,2	
OFFENTLEG ADM., FORSVAR, POLITI OG RETTSVESEN	39	1	10	8	6	3	8	3	-	-	5,4	
RENOVASJON OG REINGJERING	4	2	1	-	-	-	-	1	-	-	0,6	
UNDERVISNING OG FORSKINGSVERKSEMD ...	48	1	1	9	17	4	11	4	-	1	6,6	
HELSE- OG ANDRE SOSIALTENESTER	62	-	9	12	12	14	8	5	1	1	8,6	
KULTURELL T.YTING, UNDERH. OG SPORT ..	3	-	-	-	-	-	2	-	-	1	0,4	
PERSONLEG TENESTYTING	10	4	1	1	3	1	-	-	-	-	1,4	
UOPPGITT NÆRING	9	3	-	-	2	2	-	-	2	-	1,2	

TABELL 7. YRKESAKTIVE 16 ÅR OG OVER, ETTER KJØNN, ARBEIDSTID OG NÆRING/YRKESFELT. 1/11 79 - 31/10 80

	MENN						KVINNER					
	I ALT	100- 500-		1 000 TIMAR OG OVER TID	UOPP- GITT ARB.- TID		I ALT	100- 500-		1 000 TIMAR OG OVER TID	UOPP- GITT ARB.- TID	
		I ALT	499 TIMAR		999 TIMAR	499 TIMAR		999 TIMAR	I ALT		499 TIMAR	999 TIMAR
I ALT	725	426	53	26	326	21	299	80	72	132	15	
NÆRING												
JORDBRUK	180	113	16	6	83	8	67	12	12	36	7	
SKOGBRUK	15	11	7	-	4	-	4	3	-	1	-	
FISKE OG FANGST	-	-	-	-	-	-	-	-	-	-	-	
BERGVERKSDRIFT	-	-	-	-	-	-	-	-	-	-	-	
INDUSTRI I ALT	56	38	4	1	32	1	18	4	5	9	-	
PRODUKSJON AV NÆRINGSMIDDEL, DRIKKEVARER OG TOBAKKSVARER	11	5	-	-	5	-	6	3	1	2	-	
PRODUKSJON AV TEKSTILVARER, KLEDEVARER, LER OG LERVARER	4	1	:	:	:	:	3	-	1	2	-	
PRODUKSJON AV TREVARER	30	26	3	1	21	1	4	-	-	4	-	
TREFOREDLING, GRAFISK PRODUKSJON OG FÖRLAGSVERKSEMD	-	-	-	-	-	-	-	-	-	-	-	
PROD. AV KJEMISKE PROD., MINERAL- OLJE-, KÖL-, GUMMI- OG PLASTPROD.	-	-	-	-	-	-	-	-	-	-	-	
PRODUKSJON AV MINERALSKE PRODUKT.	-	-	-	-	-	-	-	-	-	-	-	
PRODUKSJON AV METALL	3	3	:	:	:	:	-	-	-	-	-	
PRODUKSJON AV VERKSTADPRODUKT ...	3	3	-	-	2	-	-	-	-	-	-	
INDUSTRIPRODUKSJON ELLES	5	-	-	-	-	-	5	1	3	1	-	
KRAFT- OG VASSFORSYNING	20	18	3	-	12	3	2	:	:	:	:	
BYGGJE- OG ANLEGGVERKSEMD	84	74	7	5	60	2	10	-	2	7	1	
VAREHANDEL	50	24	4	5	14	1	26	6	9	11	-	
HOTELL- OG RESTAURANTDRIFT	71	19	3	-	16	-	52	20	10	19	3	
LANDTRANSPORT	37	35	-	1	29	5	2	:	:	:	:	
SJÖTRANSPORT	10	10	-	2	7	1	-	-	-	-	-	
TRANSPORT ELLES, LAGRING, POST OG TELEKOMMUNIKASJONAR	8	4	-	-	4	-	4	3	-	1	-	
BANK- OG FINANSIERINGSVERKSEMD ...	10	3	-	-	3	-	7	2	1	4	-	
FORSIKRINGSVERKSEMD, EIGEDOMSDRIFT OG FORRETN.MESS. TENESTEYTING	9	6	-	2	4	-	3	-	1	1	1	
OFFENTLEG ADM., FORSVAR, POLITI OG RETTSVESEN	39	26	1	2	23	-	13	2	6	4	1	
RENOVASJON OG REINGJERING	4	-	-	-	-	-	4	1	-	3	-	
UNDERVISNING OG FORSKINGSVERKSEMD .	48	28	4	1	23	-	20	1	9	9	1	
HELSE- OG ANDRE SOSIALTENESTER	62	9	1	-	8	-	53	19	12	22	-	
KULTURELL T.YTING, UNDERHALNING OG SPORT	3	1	:	:	:	:	2	:	:	:	:	
PERSONLEG TENESTEYTING	10	5	2	1	2	-	5	2	1	2	-	
UOPPGITT NÆRING	9	2	:	:	:	:	7	3	1	2	1	
YRKESFELT												
TEKNISK, VITSKAPELEG, HUMANISTISK OG KUNSTNARLEG ARBEID	80	39	6	2	31	-	41	11	12	19	-	
ADMINISTRASJONS- OG FORVALTNINGS- ARBEID, BEDRIFTS- OG ORGANISASJONS- LEIING I ALT	22	18	1	-	17	-	4	:	:	:	:	
OFFENTLEG ADMINISTRASJON OG FORVALTNINGSARBEID	5	4	-	-	4	-	1	:	:	:	:	
BEDRIFTS- OG ORGANISASJONSLEIING	17	14	1	-	13	-	3	:	:	:	:	
KONTORARBEID	32	10	-	2	8	-	22	1	9	12	-	
HANDELSARBEID	41	15	4	2	9	-	26	8	8	10	-	
JORDBRUKS-, SKOGBRUKS- OG FISKEARBEID	166	122	23	7	88	4	44	10	10	21	3	
GRUVE- OG SPRENGINGSARBEID M.M. ...	6	6	-	-	6	-	-	-	-	-	-	
TRANSPORT OG KOMMUNIKASJONSARBEID .	42	41	-	1	39	1	1	:	:	:	:	
INDUSTRI-, BYGGJE- OG ANLEGG- ARBEID I ALT	123	111	12	8	86	5	12	2	3	7	-	
JERN- OG METALLVAREARBEID	9	9	-	1	7	1	-	-	-	-	-	
ELEKTROARBEID	15	15	2	-	13	-	-	-	-	-	-	
TREARBEID	32	31	2	3	25	1	1	:	:	:	:	
NÆRINGSMIDDELARBEID	4	3	:	:	:	:	1	:	:	:	:	
MASKIN- OG MOTORDRIFT	10	10	-	-	10	-	-	-	-	-	-	
LASTE-, LOSSE- OG LAGERARBEID ...	2	1	:	:	:	:	1	:	:	:	:	
INDUSTRI-, BYGGJE- OG ANLEGG SARBEID ELLES	51	42	7	3	29	3	9	1	3	5	-	
SERVICEARBEID	134	27	4	1	22	-	107	39	24	37	7	
MILITÆRT ARBEID, UOPPGITT ELLER IKKJE IDENTIFISERT YRKE	79	37	3	3	20	11	42	8	6	23	5	

TABELL 8. YRKESAKTIVE 16 ÅR OG OVER I ARBEID I VEKA 25/10 - 31/10 1980, ETTER KJØNN, ARBEIDSTID I VEKA

OG NÆRING/YRKESFELT	MENN						KVINNER				
	I ALT	30				UOPP- GITT	I ALT	30			UOPP- GITT
		I ALT	1-19 TIMAR	20-29 TIMAR	TIMAR OG OVER			1-19 TIMAR	20-29 TIMAR	TIMAR OG OVER	
I ALT	543	334	17	11	299	7	209	60	40	100	9
NÆRING											
JORDBRUK	133	84	5	6	69	4	49	12	7	27	3
SKOGBRUK	6	4	-	-	4	-	2	:	:	:	:
FISKE OG FANGST	-	-	-	-	-	-	-	-	-	-	-
BERGVERKSDRIFT	-	-	-	-	-	-	-	-	-	-	-
INDUSTRI I ALT	46	33	3	-	30	-	13	5	3	5	-
PRODUKSJON AV NÆRINGSMIDDEL, ØRIKKEVARER OG TOBAKKSVARER	8	5	-	-	5	-	3	1	-	2	-
PRODUKSJON AV TEKSTILVARER, KLEDEVARER, LER OG LERVARER	4	1	:	:	:	:	3	1	2	-	-
PRODUKSJON AV TREVARER	26	22	2	-	20	-	4	1	-	3	-
TREFOREDLING, GRAFISK PRODUKSJON OG FORLAGSVERKSEMND	-	-	-	-	-	-	-	-	-	-	-
PROD. AV KJEMISKE PROD., MINERAL- OLJE-, KOL-, GUMMI- OG PLASTPROD. PRODUKSJON AV MINERALSKE PRODUKT. PRODUKSJON AV METALL	2	2	:	:	:	:	-	-	-	-	-
PRODUKSJON AV VERKSTADPRODUKT ...	3	3	-	-	3	-	-	-	-	-	-
INDUSTRIPRODUKSJON ELLES	3	-	-	-	-	-	3	2	1	-	-
KRAFT- OG VASSFORSYNING	13	12	-	-	12	-	1	:	:	:	:
BYGGJE- OG ANLEGGSVKSEMND	65	56	-	1	54	1	9	1	1	7	-
VAREHANDEL	41	20	2	1	17	-	21	5	6	10	-
HOTELL- OG RESTAURANTDRIFT	36	15	1	-	14	-	21	3	3	12	3
LANDTRANSPORT	32	31	2	1	28	-	1	:	:	:	:
SJØTRANSPORT	6	6	-	-	6	-	-	-	-	-	-
TRANSPORT ELLES, LAGRING, PØST OG TELEKOMMUNIKASJONAR	5	3	-	-	3	-	2	:	:	:	:
BANK- OG FINANSIERINGSVERKSEMND ...	9	3	-	-	3	-	6	1	1	4	-
FORSIKRINGSVERKSEMND, EIGEDOMSDRIFT OG FORRETN.MESS. TENESTEFYTING	8	5	-	-	5	-	3	2	-	1	-
OFFENTLEG ADM., FORSVAR, PØLITI OG RETTSVESEN	35	26	1	1	23	1	9	4	3	2	-
RENOVASJON OG REINGJERING	4	-	-	-	-	-	4	1	1	2	-
UNDERVISNING OG FORSKINGSVERKSEMND ...	38	24	2	1	20	1	14	4	3	7	-
HELSE- OG ANDRE SOSIALTENESTER ...	51	7	-	-	7	-	44	16	9	18	1
KULTURELL T.YTING, UNDERHALDNING OG SPORT	2	-	-	-	-	-	2	:	:	:	:
PERSONLEG TENESTEFYTING	6	4	1	-	3	-	2	:	:	:	:
UOPPGITT NÆRING	7	1	:	:	:	:	6	1	2	3	-
YRKESFELT											
TEKNISK, VITSKAPELEG, HUMANISTISK OG KUNSTNARLEG ARBEID	66	32	2	1	28	1	34	8	9	16	1
ADMINISTRASJONS- OG FORVALTNINGS- ARBEID, BEDRIFTS- OG ORGANISASJONS- LEIING I ALT	20	17	1	-	16	-	3	:	:	:	:
OFFENTLEG ADMINISTRASJONS- OG FORVALTNINGSARBEID	5	4	-	-	4	-	1	:	:	:	:
BEDRIFTS- OG ORGANISASJONSLEIING	15	13	1	-	12	-	2	:	:	:	:
KONTORARBEID	29	9	1	1	7	-	20	4	7	9	-
HANDELSARBEID	32	14	4	-	10	-	18	5	3	10	-
JORDBRUKS-, SKOGBRUKS- OG FISKEARBEID	118	89	5	5	75	4	29	9	6	11	3
GRUVE- OG SPRENGINGSARBEID M.M. ...	3	3	-	-	3	-	-	-	-	-	-
TRANSPORT OG KOMMUNIKASJONSARBEID ...	36	35	2	-	33	-	1	:	:	:	:
INDUSTRI-, BYGGJE- OG ANLEGG- ARBEID I ALT	98	88	-	2	85	1	10	2	3	5	-
JERN- OG METALLVAREARBEID	7	7	-	-	7	-	-	-	-	-	-
ELEKTROARBEID	14	14	-	-	14	-	-	-	-	-	-
TREARBEID	25	24	-	1	23	-	1	:	:	:	:
NÆRINGSMIDDELARBEID	3	2	:	:	:	:	1	:	:	:	:
MASKIN- OG MOTORDRIFT	9	9	-	-	9	-	-	-	-	-	-
LASTE-, LØSSE- OG LAGERARBEID ...	2	1	:	:	:	:	1	:	:	:	:
INDUSTRI-, BYGGJE- OG ANLEGGARBEID ELLES	38	31	-	1	29	1	7	2	3	2	-
SERVICEARBEID	86	23	2	2	18	1	63	25	8	26	4
MILITERT ARBEID, UOPPGITT ELLER IKKJE IDENTIFISERT YRKE	55	24	-	-	24	-	31	5	3	22	1

TABELL 9. YRKESAKTIVE 16 ÅR OG OVER MED FAST OPPMØTEPLASS PÅ ARBEID I VEKA 25/10 - 31/10 1980, ETTER

TALET PÅ ARBEIDSREISER, REISETID OG YRKESFELT/OPPMØTEPLASS

I ALT	REISTE 1 GONG				REISTE 2-3 GONGER				REISTE 4 GONGER ELLER FLEIRE			UOPP- GITT TAL PÅ REISER
	REISTE IKKJE	REISE-	REISE-	UOPP-	REISE-	REISE-	UOPP-	REISE-	REISE-	UOPP-		
		TID	TID	GITT	TID	TID	GITT	TID	TID	GITT		
		UNDER 45 MIN	45 MIN OG OVER		UNDER 45 MIN	45 MIN OG OVER		UNDER 45 MIN	45 MIN OG OVER			
I ALT	488	20	19	14	-	28	2	-	275	18	14	98
YRKESFELT												
TEKN., VIITSK., HUMANIS- TISK OG KUNSTNARLEG ARBEID	63	4	2	3	-	4	-	-	46	-	-	4
OFFENTLEG ADMINISTRAS- SJONS- OG FORVALTN.ARBEID.	5	-	-	-	-	1	-	-	4	-	-	-
BEDRIFTS- OG ORGANISA- SJONSLEIING	11	-	-	-	-	2	-	-	5	-	-	4
KONTORARBEID	28	1	-	-	-	4	-	-	19	2	1	1
HANDELSARBEID	28	-	3	-	-	2	-	-	18	1	1	3
JORDBRUKS-, SKOGBRUKS- OG FISKEARBEID	108	-	2	2	-	4	-	-	50	-	10	40
GRUVE- OG SPRENGINGS- ARBEID M.M.	3	1	-	-	-	-	-	-	1	1	-	-
TRANSPORT OG KOMMUNIKA- SJONSARBEID	31	2	1	1	-	-	-	-	20	1	-	6
INDUSTRI-, BYGGJE- OG ANLEGG SARBEID I ALT	90	5	2	8	-	2	2	-	53	5	1	12
JERN- OG METALLV.ARBEID	7	-	-	-	-	1	-	-	4	-	-	2
ELEKTROARBEID	13	-	-	-	-	-	-	-	11	2	-	-
TREARBEID	24	-	-	2	-	-	-	-	18	1	-	3
NÆRINGSMIDDELARBEID	3	-	-	1	-	-	-	-	1	-	-	1
MASKIN- OG MOTORDRIFT ..	8	1	-	-	-	-	1	-	3	2	1	-
LASTE-, LOSSE- OG LAGERARBEID	2	-	-	-	-	-	-	-	2	-	-	-
INDUSTRI-, BYGGJE- OG ANLEGG SARBEID ELLES	33	4	2	5	-	1	1	-	14	-	-	6
SERVICEARBEID	79	6	7	-	-	8	-	-	45	3	-	10
MILITÆRT ARBEID OG UOPPGITT YRKESOMRÅDE	42	1	2	-	-	1	-	-	14	5	1	13
OPPMØTEPLASS OG KJØNN												
INNAN HEIMSTADFYLKET	444	12	19	12	-	28	2	-	270	16	13	72
MENN	263	6	6	10	-	9	2	-	167	11	9	43
KVINNER	181	6	13	2	-	19	-	-	103	5	4	29
I HEIMSTADKOMMUNEN	415	5	19	5	-	27	-	-	250	14	13	70
MENN	239	-	6	5	-	9	2	-	157	9	9	42
KVINNER	176	5	13	-	-	18	-	-	103	5	4	28
1232 EIDFJORD	13	1	-	2	-	-	-	-	7	2	-	1
MENN	12	1	-	2	-	-	-	-	7	2	-	-
KVINNER	1	-	-	-	-	-	-	-	-	-	-	1
1235 VOSS	8	1	-	3	-	1	-	-	2	-	-	1
MENN	5	1	-	1	-	-	-	-	2	-	-	1
KVINNER	3	-	-	2	-	1	-	-	-	-	-	-
1201 BERGEN	3	2	-	1	-	-	-	-	-	-	-	-
MENN	2	1	-	1	-	-	-	-	-	-	-	-
KVINNER	1	1	-	-	-	-	-	-	-	-	-	-
1238 KVAM	3	2	-	1	-	-	-	-	-	-	-	-
MENN	3	2	-	1	-	-	-	-	-	-	-	-
KVINNER	-	-	-	-	-	-	-	-	-	-	-	-
1228 ODDA	1	1	-	-	-	-	-	-	-	-	-	-
MENN	1	1	-	-	-	-	-	-	-	-	-	-
KVINNER	-	-	-	-	-	-	-	-	-	-	-	-
1234 GRANVIN	1	-	-	-	-	-	-	-	1	-	-	-
MENN	1	-	-	-	-	-	-	-	1	-	-	-
KVINNER	-	-	-	-	-	-	-	-	-	-	-	-
UTANFOR FYLKET	12	6	-	2	-	-	-	-	-	-	1	3
MENN	8	5	-	1	-	-	-	-	-	-	1	1
KVINNER	4	1	-	1	-	-	-	-	-	-	-	2
0301 OSLO	2	1	-	1	-	-	-	-	-	-	-	-
MENN	1	1	-	-	-	-	-	-	-	-	-	-
KVINNER	1	-	-	1	-	-	-	-	-	-	-	-
0101 HALDEN	1	-	-	-	-	-	-	-	-	-	-	1
MENN	-	-	-	-	-	-	-	-	-	-	-	-
KVINNER	1	-	-	-	-	-	-	-	-	-	-	1
0130 TUNE	1	1	-	-	-	-	-	-	-	-	-	-
MENN	1	1	-	-	-	-	-	-	-	-	-	-
KVINNER	-	-	-	-	-	-	-	-	-	-	-	-
0517 SEL	1	-	-	-	-	-	-	-	-	-	-	1
MENN	-	-	-	-	-	-	-	-	-	-	-	-
KVINNER	1	-	-	-	-	-	-	-	-	-	-	1
ANDRE STADER UTANFOR FYLKET	7	4	-	1	-	-	-	-	-	-	1	1
MENN	6	3	-	1	-	-	-	-	-	-	1	1
KVINNER	1	1	-	-	-	-	-	-	-	-	-	-
UOPPGITT OPPMØTEPLASS	32	2	-	-	-	-	-	-	5	2	-	23

TABELL 11. BUSTADER ETTER HUSTYPE OG TALET PÅ ROM. BUSETTE ETTER TALET PÅ ROM I BUSTADEN. 1/11 1980

TALET PÅ ROM UTANOM KJØKKEN	BUSTADER						BUSETTE	
	I ALT	I VÅNINGSHUS I TILKN. TIL GARDSDRIFT OG I FRITTL. EINEBUSTADER	I ANDRE EINE- OG TOMANNS- BUSTADER OG SMÅHUS	I BLOKK, LEIGE- GÅRD E.L.	I ANDRE BYGG	I UOPP- GITT- HUS- TYPE	I ALT	PR. ROM
ALLE	473	359	42	4	19	49	1318	0,6
1 ROM	15	6	5	-	4	-	23	1,5
MED KJØKKEN								
6 KVM OG OVER	5	1	4	-	-	-	9	1,8
MED KJØKKEN								
UNDER 6 KVM	4	3	-	-	1	-	8	2,0
UTAN KJØKKEN	5	1	1	-	3	-	5	1,0
UOPPGITT	1	1	-	-	-	-	1	1,0
2 ROM	50	29	9	3	3	6	87	0,9
MED KJØKKEN								
6 KVM OG OVER	31	16	6	3	3	3	50	0,9
MED KJØKKEN								
UNDER 6 KVM	15	12	3	-	-	-	29	1,0
UTAN KJØKKEN	-	-	-	-	-	-	-	-
UOPPGITT	4	1	-	-	-	3	8	1,0
3 ROM	60	41	10	1	3	5	122	0,7
4 "	98	82	9	-	2	5	264	0,7
5 "	83	73	4	-	4	2	260	0,6
6 "	53	48	2	-	1	2	190	0,6
7 "	30	29	-	-	1	-	106	0,5
8 ROM OG OVER	49	45	3	-	1	-	213	0,5
UOPPGITT	25	6	-	-	-	29	53	-

TABELL 12. BUSTADER ETTER BYGGJEÅR FOR HUSET OG HUSTYPE/EIGE-/LEIGEFORHOLD. BUSETTE OG ROM, ETTER BYGGJEÅR FOR HUSET. 1/11 1980

	ALLE	BYGGJEÅR FOR HUSET								UOPP- GITT
		1900 OG FØR	1901- 1920	1921- 1940	1941- 1945	1946- 1950	1951- 1960	1961- 1970	1971- 1980	
BUSTADER I ALT	473	88	46	51	22	12	39	68	109	39
HUSTYPE										
I VÅNINGSHUS	139	65	21	19	6	2	6	4	13	3
I FRITTLIGGJANDE EINEBUSTAD	220	13	16	24	11	2	23	52	74	5
I REKKJEHUS, TERR.HUS E.L..	17	1	1	1	-	3	1	6	4	-
I HORIZONTALT DELT										
TOMANNSBUSTAD	12	-	-	2	-	-	-	3	7	-
I ANNA BYGG UNDER 3 ETG. ..	13	-	2	-	1	4	-	-	4	1
I BLOKK, LEIGEGÅRD E.L. ...	4	1	2	-	-	-	-	-	1	-
I FORRETNINGSBYGG	12	1	1	1	-	3	3	-	3	-
I BYGG FOR FELLESHUSHALD ..	7	1	-	-	1	-	1	1	2	1
I UOPPGITT HUSTYPE	49	6	3	4	3	1	1	2	1	28
EIGE-/LEIGEFORHOLD TIL										
BUSTADEN										
EIGD I ALT	290	63	27	34	12	8	26	51	63	6
PRIVAT	284	62	27	33	12	8	26	49	61	6
GJENNOM BURETTSLAG E.L. ..	6	1	-	1	-	-	-	2	2	-
LEIGD I ALT	99	9	12	9	5	2	11	12	35	4
VFD VANLEG LEIGEKONTRAKT.	42	4	2	5	1	1	5	2	21	1
SOM TENESTEBUSTAD	52	3	9	4	4	1	6	9	13	3
FOR EIT AVGRENSA TIDSRUM.	4	2	-	-	-	-	-	1	1	-
PÅ ANDRE VILKÅR	1	-	1	-	-	-	-	-	-	-
UOPPGITT	84	16	7	8	5	2	2	5	11	28
BUSETTE I ALT	1318	235	142	133	46	31	110	215	339	67
BUSETTE PR. BUSTAD	2,8	2,7	3,1	2,6	2,1	2,6	2,8	3,2	3,1	1,8
ROM I ALT	2049	410	238	236	96	41	194	317	466	52
ROM PR. BUSTAD	4,7	4,8	5,4	4,7	4,4	3,7	5,0	4,7	4,4	4,3
BUSETTE PR. ROM	0,6	0,6	0,6	0,6	0,5	0,7	0,6	0,7	0,7	0,7

TABELL 13. BUSTADER ETTER VIKTIGASTE KJELDE TIL OPPVARMING OG BYGGJEÅR/INSTALLASJON AV PIPE. BUSETTE ETTER BUSTADENS VIKTIGASTE KJELDE TIL OPPVARMING. 1/11 1980

	EI KJELDE VIKTIGAST						TO ELLER FLEIRE LIKEVERDIGE KJELDER					UOPP- GITT KJELDE TIL OPP- VARM- ING
	ALLE	SEN- TRAL- VARME	ELEK- TRISKE E. L.	OMNAR FOR FLY- TANDE BRENSSEL	OMNAR FOR FAST BRENSSEL	ALLE	EL. OMNAR OG OMNAR FOR FAST BRENSSEL	EL. OMNAR OG OMNAR FOR FLY- TANDE BREN- SEL	OMNAR FOR FAST OG FLY- TANDE BRENSSEL	EL. OMNAR FOR FAST OG FLY- TANDE BRENSSEL		
BUSTADER I ALT	473	322	21	99	20	182	112	77	18	10	7	39
BYGGJEÅR												
1900 OG FØR	88	64	1	7	2	54	23	18	3	1	1	1
1901 - 1920	46	27	2	5	-	20	15	12	-	2	1	4
1921 - 1940	51	38	-	12	3	23	12	8	2	-	2	1
1941 - 1945	22	13	1	1	-	11	8	6	1	1	-	1
1946 - 1950	12	10	2	4	-	4	1	1	-	-	-	1
1951 - 1960	39	32	4	10	2	16	6	5	1	-	-	1
1961 - 1970	68	51	10	7	7	27	16	10	2	3	1	1
1971 - 1980	109	79	1	49	6	23	29	17	8	2	2	1
UOPPGITT	38	8	-	4	-	4	2	-	1	1	-	28
PIPE												
MED PIPE	414	291	13	76	20	182	112	77	18	10	7	11
UTAN PIPE	30	30	7	23	-	-	-	-	-	-	-	-
UOPPGITT	29	1	1	-	-	-	-	-	-	-	-	28
BUSETTE I ALT	1318	915	64	248	59	544	328	219	46	38	25	75
BUSETTE PR. BUSTAD	2,8	2,8	3,0	2,5	3,0	3,0	2,9	2,8	2,6	3,8	3,6	1,9
ROM I ALT	2049	1469	93	394	91	890	525	356	89	49	31	55
ROM PR. BUSTAD	4,7	4,6	4,4	4,0	4,6	4,9	4,9	4,7	5,6	4,9	4,4	6,1
BUSETTE PR. ROM ...	0,6	0,6	0,7	0,6	0,6	0,6	0,6	0,6	0,5	0,8	0,8	0,5

TABELL 14. BUSTADER ETTER SANITÆRUTSTYR OG TALET PÅ ROM. BUSETTE ETTER BUSTADENS SANITÆRUTSTYR. 1/11 1980

TALET PÅ ROM UTANOM KJØKKEN	MED BAD						UTAN BAD						UOPP- GITT OM BAD
	ALLE	ALLE	WC I BU- STADEN	WC UTANFOR BU- STADEN	ANNA DO	UOPP- GITT DO	ALLE	WC I BU- STADEN	WC UTANFOR BU- STADEN	ANNA DO	UOPP- GITT DO		
BUSTADER I ALT	473	370	350	2	8	10	62	15	6	38	3	41	
1 ROM	15	8	8	-	-	-	7	3	2	1	1	-	
MED KJØKKEN 6 KVM OG OVER	5	4	4	-	-	-	1	1	-	-	-	-	
MED KJØKKEN UNDER 6 KVM	4	2	2	-	-	-	2	1	-	1	-	-	
UTAN KJØKKEN	5	1	1	-	-	-	4	1	2	-	1	-	
UOPPGITT	1	1	1	-	-	-	-	-	-	-	-	-	
2 ROM	50	37	36	-	1	-	11	3	2	6	-	2	
MED KJØKKEN 6 KVM OG OVER	31	25	25	-	-	-	5	1	2	2	-	1	
MED KJØKKEN UNDER 6 KVM	15	12	11	-	1	-	3	-	-	3	-	-	
UTAN KJØKKEN	-	-	-	-	-	-	-	-	-	-	-	-	
UOPPGITT	4	-	-	-	-	-	3	2	-	1	-	1	
3 ROM	60	44	42	-	1	1	12	3	1	7	1	4	
4 "	98	84	79	-	1	4	13	3	-	10	-	1	
5 "	83	74	70	1	2	1	7	1	-	6	-	2	
6 "	53	47	46	-	1	-	5	-	-	4	1	1	
7 "	30	27	23	1	2	1	2	2	-	-	-	1	
8 ROM OG OVER	49	44	43	-	-	-	4	-	1	3	-	1	
UOPPGITT	35	5	3	-	-	2	1	-	-	1	-	29	
BUSETTE I ALT	1318	1119	1066	3	19	31	124	30	12	79	3	75	
BUSETTE PR. BUSTAD	2,8	3,0	3,0	1,5	2,4	3,1	2,0	2,0	2,0	2,1	1,0	1,8	
BUSETTE PR. ROM	0,6	0,6	0,6	0,3	0,5	0,6	0,5	0,6	0,7	0,5	0,3	0,7	
ROM PR. BUSTAD	4,7	4,8	4,8	6,0	4,9	5,0	3,8	3,3	3,0	4,2	3,3	4,3	

TABELL 15. BUSTADER, ROM OG BUSETTE, ETTER HUSTYPE. 1/11 1980

	ALLE	VÅ- NINGS- HUS I TILKN. TIL GARDS- DRIFT	FRITT- LIGG- JANDE EINE- BUSTAD	REKKJEHUS, TERRASSEHUS, HUS I KJEDE, VERTIKALT DELT TOMANNS- BUSTAD	HORI- SON- TALT DELT TO- MANNS- BUSTAD	ANNA BUSTADBYGG MED FÆRRE ENN 3 ETASJAR	BLOKK, LEIGEGÅRD ELLER ANNA BUSTADBYGG MED 3 ETASJAR EL. FLEIRE	FOR- RET- NINGS- BYGG M.M.	BYGG FOR FEL- LES- HUS- TYPE HALD	UOPP- GITT HUS- TYPE
BUSTADER I ALT ...	473	139	220	17	12	13	4	12	7	49
BUSETTE I ALT	1318	417	655	49	36	23	4	31	16	87
BUSETTE PR. BUSTAD	2,8	3,0	3,0	2,9	3,0	1,8	1,0	2,6	2,3	1,8
ROM I ALT	2049	723	1033	63	45	39	9	49	20	69
ROM PR. BUSTAD ...	4,7	5,2	4,8	3,7	3,8	3,0	2,3	4,1	2,9	3,5
BUSETTE PR. ROM ..	0,6	0,6	0,6	0,8	0,8	0,6	0,4	0,6	0,8	0,7

TABELL 16. BUSTADER ETTER EIGE-/LEIGEFORM OG AREAL. BUSETTE ETTER EIGE-/LEIGEFORHOLD TIL BUSTADEN. 1/11 1980

AREAL	ALLE	BUSTADEN BLIR EIGD			BUSTADEN BLIR LEIGD					UOPPGITT EIGE-/ LEIGE- FORM
		ALLE PRIVAT	GJENNOM BURETTS- LAG E.L.	ALLE	VED VANLEG LEIGE- KONTRAKT	SOM TENESTE- BUSTAD	FOR EIT AVGRENSA TIDSRUM	PÅ ANDRE VILKÅR		
BUSTADER I ALT ...	473	290	284	6	99	42	52	4	1	84
UNDER 30 KVM ...	8	2	2	-	4	-	3	1	-	2
30- 39 KVM	20	5	5	-	11	8	3	-	-	4
40- 49 "	26	10	10	-	11	5	5	1	-	5
50- 59 "	35	21	20	1	7	2	5	-	-	7
60- 79 "	66	34	32	2	21	12	9	-	-	11
80- 99 "	117	86	83	3	19	8	10	1	-	12
100-129 "	73	58	58	-	12	2	9	-	1	3
130 KVM OG OVER.	78	63	63	-	10	1	8	1	-	5
UOPPGITT AREAL .	50	11	11	-	4	4	-	-	-	35
BUSETTE I ALT	1318	895	871	24	243	83	150	8	2	180
BUSETTE PR. BUSTAD	2,8	3,1	3,1	4,0	2,5	2,0	2,9	2,0	2,0	2,1
ROM I ALT	2049	1488	1466	22	340	121	203	12	4	221
ROM PR. BUSTAD ...	4,7	5,2	5,2	3,7	3,5	3,0	3,9	4,0	4,0	4,1
BUSETTE PR. ROM ..	0,6	0,6	0,6	1,1	0,7	0,7	0,7	0,6	0,5	0,6

TABELL 17. BUSTADER, BUSETTE OG ROM, ETTER BUSETTE PR. ROM I BUSTADEN. 1/11 1980

	ALLE	BUSETTE PR. ROM UTANOM KJØKKEN									UOPP- GITT
		UNDER 0,25	0,25- 0,49	0,50- 0,74	0,75- 0,99	1,00- 1,24	1,25- 1,49	1,50- 1,74	1,75- 1,99	2,00 OG OVER	
BUSTADER I ALT	473	24	108	144	64	65	13	13	-	7	35
BUSETTE I ALT	1318	31	200	402	271	213	67	51	-	30	53
BUSETTE PR. BUSTAD	2,8	1,3	1,9	2,8	4,2	3,3	5,2	3,9	-	4,3	1,5
ROM I ALT	2049	158	562	685	337	211	51	33	-	12	-
ROM PR. BUSTAD	4,7	6,6	5,2	4,8	5,3	3,2	3,9	2,5	-	1,7	-

TABELL 20. FAMILIAR OG PERSONAR I PRIVATHUSHALD, ETTER FAMILIETYPE OG EIGE-/LEIGEFORHOLD TIL BUSTADEN/TALET PÅ ROM I BUSTADEN. 1/11 1980

	I ALT		FAMILIAR MED EIN PERSON	FAMILIAR MED TO ELLER FLEIRE PERSONAR							
	FAMILIAR	PERSONAR		I ALT		EKTEPAR UTAN UGIFTE BARN	EKTEPAR MED UGIFTE BARN		MDR ELLER FAR MED UGIFTE BARN		FAM. MED UOPPGITT FAM. TYPE
				FAMILIAR	PERSONAR		FAMILIAR	PERSONAR	FAMILIAR	PERSONAR	
I ALT	533	1318	189	344	1129	106	205	838	33	79	-
EIGE-/LEIGEFORHOLD TIL BUSTADEN											
EIGD I ALT	334	895	93	241	802	72	141	592	28	66	-
PRIVAT	327	871	93	234	778	70	138	576	26	62	-
GJENNOM BURETTSLAG E.L. ..	7	24	-	7	24	2	3	16	2	4	-
LEIGD I ALT	106	243	49	57	194	14	40	157	3	9	-
VED VANLEG LEIGEKONTRAKT .	46	83	26	20	57	6	12	39	2	6	-
SOM TENESTEBUSTAD	55	150	20	35	130	7	27	113	1	3	-
FOR EIT AVGRENSA TIDSRUM .	4	8	3	1	5	-	1	5	-	-	-
PÅ ANDRE VILKÅR	1	2	-	1	2	1	-	-	-	-	-
UOPPGITT	93	180	47	46	133	20	24	89	2	4	-
TALET PÅ ROM I BUSTADEN UTANOM KJØKKEN											
1 ROM	16	23	12	4	11	2	2	7	-	-	-
MED KJØKKEN											
6 KVM OG OVER	5	9	3	2	6	1	1	4	-	-	-
MED KJØKKEN											
UNDER 6 KVM	5	8	3	2	5	1	1	3	-	-	-
UTAN KJØKKEN	5	5	5	-	-	-	-	-	-	-	-
UOPPGITT	1	1	1	-	-	-	-	-	-	-	-
2 ROM	54	87	31	23	56	12	9	28	2	4	-
MED KJØKKEN											
6 KVM OG OVER	32	50	19	13	31	8	5	15	-	-	-
MED KJØKKEN											
UNDER 6 KVM	17	29	10	7	19	3	4	13	-	-	-
UTAN KJØKKEN	-	-	-	-	-	-	-	-	-	-	-
UOPPGITT	5	8	2	3	6	1	-	-	2	4	-
3 ROM	64	122	32	32	90	14	15	53	3	9	-
4 "	105	264	30	75	234	28	43	169	4	9	-
5 "	93	260	23	70	237	21	41	174	8	21	-
6 "	66	190	17	49	173	8	35	144	6	13	-
7 "	37	106	8	29	98	8	18	74	3	8	-
8 ROM OG OVER	63	213	10	53	203	10	37	170	6	13	-
UOPPGITT	35	53	26	9	27	3	5	19	1	2	-

TABELL 21. TALET PÅ PRIVATHUSHALD MED UTVALDE KJENNETEIKN FOR BUSTADSTANDARD, OG DISPONERING AV PERSONBIL. BUSETTE I SLIKE HUSHALD, ETTER ALDER. 1/11 1980

	ALLE	WC I BUSTADEN	BAD I BUSTADEN	TELEFON I BUSTADEN	BRENSEL-OMN I BUSTADEN	BUSTAD-EN BYGD ETTER 1945	HUSHALD-ET EIG BUSTADEN	KJØKKEN 6 KVM OG OVER I BUSTADEN	HUSHALD-ET DISPONERER BIL
PRIVATHUSHALD	473	373	370	322	405	228	290	378	252
BUSETTE	1318	1121	1119	997	1192	695	895	1133	885
0-19 ÅR	368	334	328	289	338	232	257	336	303
20-39 "	373	326	323	256	324	218	219	308	288
40-59 "	253	224	222	208	235	137	201	227	175
60-69 "	156	115	122	120	146	58	111	129	69
70-79 "	135	96	100	101	120	42	85	106	41
80 ÅR OG OVER	33	26	24	23	29	8	22	27	9
BUSETTE PR. BUSTAD	2,8	3,0	3,0	3,1	2,9	3,0	3,1	3,0	3,5
ROM PR. BUSTAD	4,7	4,8	4,8	5,1	4,9	4,5	5,2	5,0	5,2
BUSETTE PR. ROM	0,6	0,6	0,6	0,6	0,6	0,7	0,6	0,6	0,7
HUSHALD DER FØREKOMST AV KJENNETEIKNET IKKJE ER OPPGITT	-	42	41	39	26	38	84	46	76

TABELL 22. FOLKEMENGDEN ETTER ALDER, KJØNN OG TYPE BUSTADSTRØK/GRUNNKRINS. 1/11 1980

I ALT	ALDER. ÅR											
	0-6	7-15	16-19	20-24	25-29	30-49	50-59	60-66	67-69	70-79	80 OG OVER	
KOMMUNEN	1341	106	184	78	97	95	280	154	107	50	141	49
MENN	696	50	101	46	49	54	147	83	50	28	67	21
KVINNER	645	56	83	32	48	41	133	71	57	22	74	28
TYPE BUSTADSTRØK OG												
KJØNN												
TETTBYGDE STRØK	450	30	75	31	29	30	91	61	38	13	40	12
MENN	220	13	39	15	16	14	44	34	14	7	18	6
KVINNER	230	17	36	16	13	16	47	27	24	6	22	6
5121 ULVIK	450	30	75	31	29	30	91	61	38	13	40	12
MENN	220	13	39	15	16	14	44	34	14	7	18	6
KVINNER	230	17	36	16	13	16	47	27	24	6	22	6
SPREIDTBYGDE STRØK	887	76	109	47	65	65	188	93	69	37	101	37
MENN	475	37	62	31	32	40	103	49	36	21	49	15
KVINNER	412	39	47	16	33	25	85	44	33	16	52	22
UOPPGITT BUSTADSTRØK ...	4	-	-	-	3	-	1	-	-	-	-	-
GRUNNKRINS OG KJØNN												
01 ULVIK	1337	106	184	78	94	95	279	154	107	50	141	49
MENN	695	50	101	46	48	54	147	83	50	28	67	21
KVINNER	642	56	83	32	46	41	132	71	57	22	74	28
0101 VANGSBYGDA	44	3	8	4	4	-	12	3	1	4	3	2
MENN	19	1	4	2	1	-	5	2	1	2	-	1
KVINNER	25	2	4	2	3	-	7	1	-	2	3	1
0102 BANGSTROND	19	-	2	-	1	-	4	-	2	3	4	3
MENN	11	-	1	-	-	-	2	-	2	2	1	3
KVINNER	8	-	1	-	1	-	2	-	-	1	3	-
0103 VAMBHEIM	84	2	12	8	8	5	14	13	9	-	10	3
MENN	50	2	9	6	6	2	7	9	4	-	4	1
KVINNER	34	-	3	2	2	3	7	4	5	-	6	2
0104 BERGO	113	16	11	2	6	10	25	9	8	7	15	4
MENN	56	7	7	1	3	4	15	3	5	3	6	2
KVINNER	57	9	4	1	3	6	10	6	3	4	9	2
0105 LJOND	111	10	12	3	5	6	21	7	7	7	17	16
MENN	60	6	6	3	2	4	10	5	2	5	10	7
KVINNER	51	4	6	-	3	2	11	2	5	2	7	9
0106 BRAKANES	450	30	75	31	29	30	91	61	38	13	40	12
MENN	220	13	39	15	16	14	44	34	14	7	18	6
KVINNER	230	17	36	16	13	16	47	27	24	6	22	6
0107 LEKVE	441	42	51	23	33	38	94	47	38	16	50	9
MENN	234	20	27	14	15	24	54	22	20	9	28	1
KVINNER	207	22	24	9	18	14	40	25	18	7	22	8
0108 OSA	19	-	2	3	1	-	3	6	2	-	2	-
MENN	9	-	1	2	-	-	2	3	1	-	-	-
KVINNER	10	-	1	1	1	-	1	3	1	-	2	-
0109 FINSE/HALLINGSKEI	56	3	11	4	7	6	15	8	2	-	-	-
MENN	36	1	7	3	5	6	8	5	1	-	-	-
KVINNER	20	2	4	1	2	-	7	3	1	-	-	-
UOPPGITT HEIMSTAD	4	-	-	-	3	-	1	-	-	-	-	-

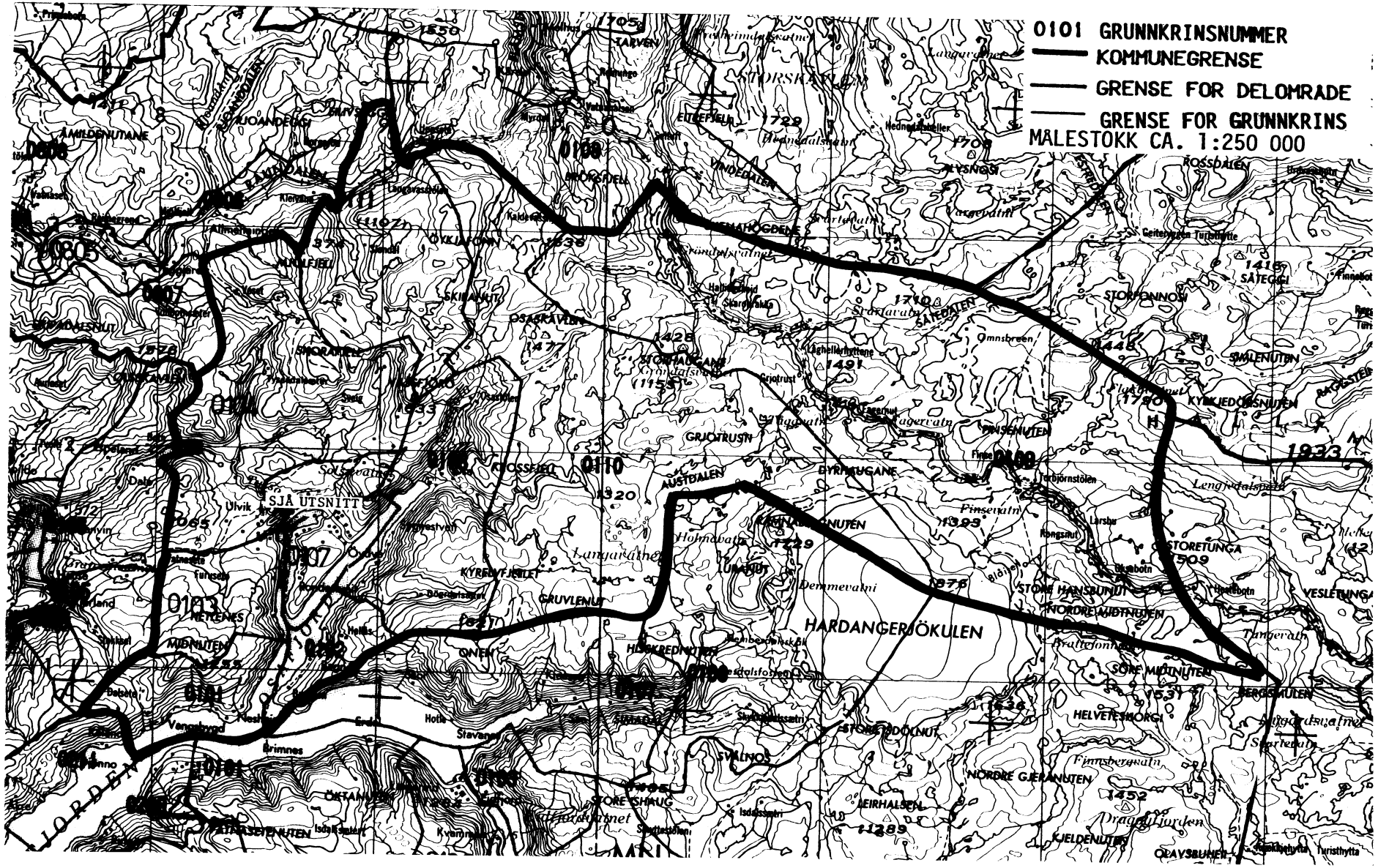
TABELL 24. TALET PÅ PRIVATHUSHALD MED UTVALDE KJENNETEIKN FOR BUSTADSTANDARD, OG DISPONERING AV PERSONBIL. BUSTADSTRØK/GRUNNKRINS. 1/11 1980

	ALLE	WC I BUSTADEN	WC UTANFOR BUSTADEN	ANNA DO	BAD I BUSTADEN	TELEFON I BUSTADEN	PIPE I BUSTADEN	BU- STADEN BYGD ETTER 1945	HUSHALD- ET EIG BUSTADEN	KJØKKEN 6 KVM OVER I BUSTADEN	HUSHALD- ET DISPO- NERER BIL
KOMMUNEN	473	373	8	50	370	322	414	228	290	378	252
TYPE BUSTADSTRØK											
TETTBYGDE STRØK	159	143	1	2	144	116	138	113	102	134	95
5121 ULVIK	159	143	1	2	144	116	138	113	102	134	95
SPREIDTBYGDE STRØK .	310	229	7	48	226	206	276	114	188	244	157
UOPPGITT BUSTADSTRØK	4	1	-	-	-	-	-	1	-	-	-
GRUNNKRINS											
01 ULVIK	469	372	8	50	370	322	414	227	290	378	252
0101 VANGSBYGDA ..	15	10	-	2	10	10	13	2	10	10	7
0102 BANGSTROND ..	8	3	-	4	2	4	6	1	4	6	1
0103 VAMBHEIM	33	25	2	4	24	21	32	10	22	24	13
0104 BERGO	40	32	1	6	33	32	39	9	29	32	17
0105 LJONO	29	20	-	9	21	21	28	11	21	22	20
0106 BRAKANES	159	143	1	2	144	116	138	113	102	134	95
0107 LEKVE	152	114	3	20	111	99	137	68	93	126	85
0108 DSA	8	5	-	3	5	6	8	1	7	6	6
0109 FINSE/HALLING	25	20	1	1	20	13	13	12	2	18	8
UOPPGITT HEIMSTAD ..	4	1	-	-	-	-	-	1	-	-	-

OVERSYN SOM VISER KVA FOR KOMMUNE OG FOLKETELJINGSKRINS
GRUNNKRINSANE I 1980 HØYRDE TIL VED FOLKE- OG BUSTADTELJINGA I 1970

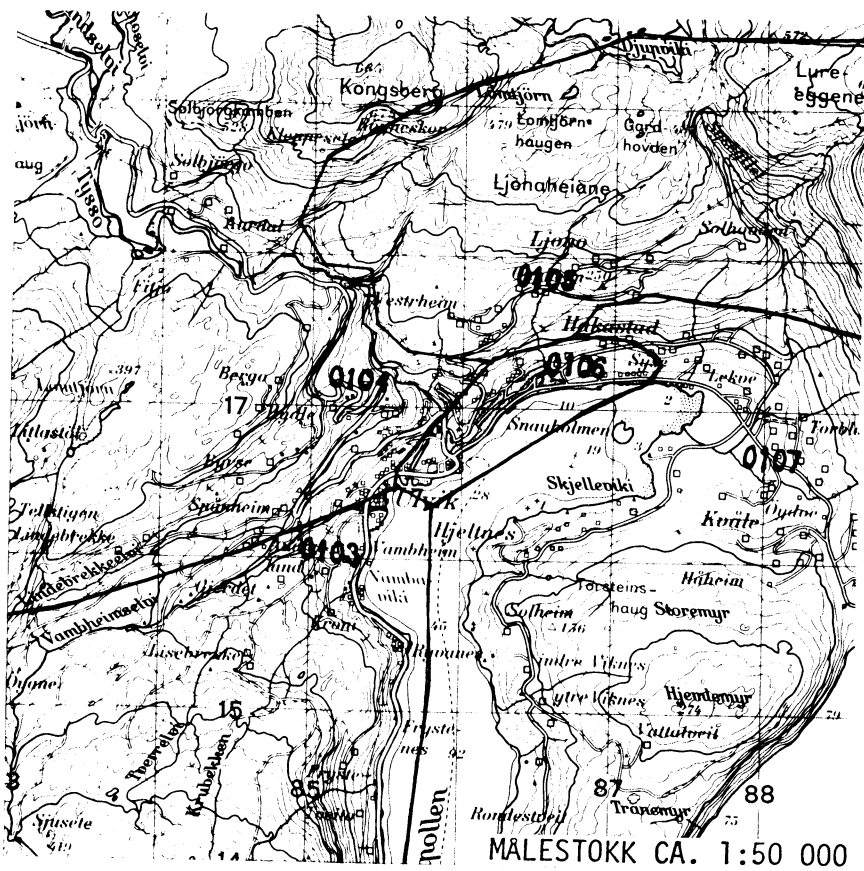
GRUNNKRINS 1980	KOMM 1970	---FOLKETELJINGSKRINS 1970---	
		HEIL KRINS	DEL AV KRINS
0101 VANGSBYGDA	1233		1
0102 BANGSTROND	1233		1
0103 VAMBHEIM	1233		5
0104 BERGO	1233		5
0105 LJONO	1233		4-5
0106 BRAKANES	1233		4
0107 LEKVE	1233	3	
0108 ØSA	1233	2	
0109 FINSE/HALLINGSKEID	1233	6	
0110 ØSAFJELLET	1233		IKKJE BUSETNAD
0111 SLONDAL	1233		IKKJE BUSETNAD

1233 ULVIK



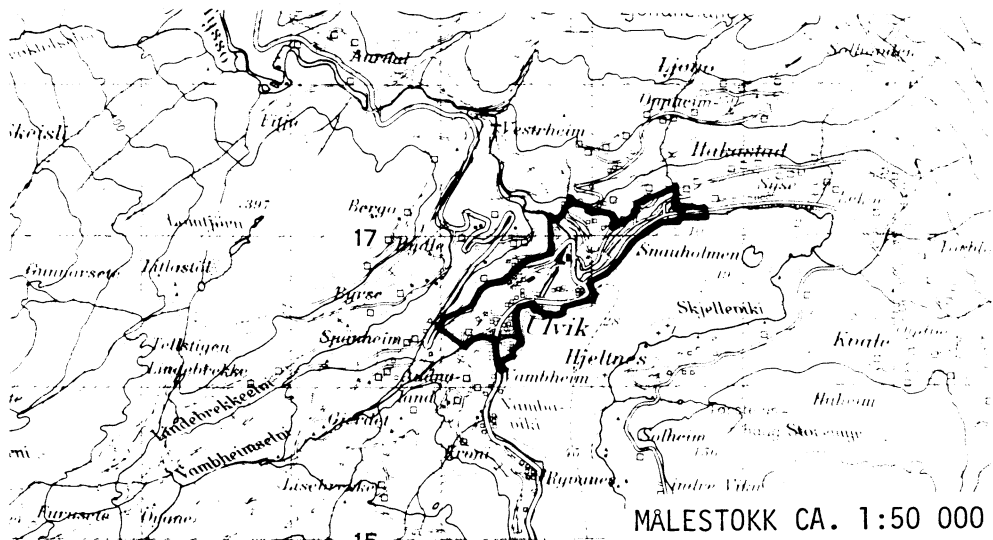
0101 GRUNNKRINSNUMMER
KOMMUNEGRENSE
GRENSE FOR DELOMRADE
GRENSE FOR GRUNNKRINS
MALESTOKK CA. 1:250 000

UTSNITT AV KRINSKART



Vedlegg 3

AVGRENSING AV ULVIK TETTSTAD



Med samtykke frå Norges geografiske oppmåling er NGOs kartmateriale brukt som kartgrunnlag.

Personskjema

Folke- og bustadteljing 1980

Unggert
teiepliktStatistisk
Sentralbyrå
Folke-
teljingskontoretSend skjemaet tilbake i svarkonvolutt
som mottakaren av bustadskjemaet
har fått.

Lovheimel:

Stortingsvedtak av 16. november 1978, med heimel i lov nr. 2 av 25. april 1907.

SET KRYSS SLIK: IKKJE SLIK: BRUK HELST
BLYANT ELLER
BLÅ/SVART
KULEPENN.

H

1. Kven bur De saman med i husværet? Rettleinga fortel kva vi meiner med eit husvære. Set fleire kryss om nødvendig.		2. Kva for trussamfunn er De tilslutta?	
1 <input type="checkbox"/> Ingen	4 <input type="checkbox"/> Dotter, son	1 <input type="checkbox"/> Den norske kyrkja (statskyrkja)	
2 <input type="checkbox"/> Ektemake	5 <input type="checkbox"/> Mor, far	2 <input type="checkbox"/> Trussamfunn utanfor Den norske kyrkja	
3 <input type="checkbox"/> Person eg er forlova med, eller lev saman med (utan formelt ekteskap)	6 <input type="checkbox"/> Sysken, svigerforeldre, barnebarn, svoger, svigerinne, svigerbarn, tante, onkel, nevø, niese, besteforeldre	3 <input type="checkbox"/> Ikkje tilslutta noko trussamfunn	
	7 <input type="checkbox"/> Andre personar		
3. Utanlandsk utdanning. Dette spørsmålet skal berre dei svare på som har teke utdanning utanfor Noreg. Dei som budde i Noreg i 1970 skal ikkje føre opp utanlandsk utdanning teke før 1970. Før opp viktigaste utdanninga, i kva for land ho er fullført, og kor lang skolegang De har i utlandet.		4. Kva var viktigaste kjelda Dykkar til livsopphald i året frå 1. nov. -79 til 31. okt. -80? Set berre eitt kryss.	
Utdanning Land Samla skolegang i utlandet (talet på år)		1 <input type="checkbox"/> Inntekta frå eige arbeid, eller arbeidet til andre personar (t.d. ektemake, foreldre) 2 <input type="checkbox"/> Verneplikts-/sivilteneste 3 <input type="checkbox"/> Pensjon, trygd 4 <input type="checkbox"/> Stipend, lån, formue, føderåd, leigeinntekt eller anna formuesinntekt	
		5. Utførte De inntektsgivande arbeid i minst 100 timar i året frå 1. nov. -79 til 31. okt. -80? Arbeid som ein familiemedlem gjer i ei familiebedrift (t.d. gardsbruk, butikk) blir og rekna som inntektsgivande arbeid.	
		1 <input type="checkbox"/> Ja 2 <input type="checkbox"/> Nei Sjå rettleinga	

Spørsmål 6 - 15 gjeld inntektsgivande arbeid. Berre dei som har svart "Ja" på spørsmål 5 skal svare på desse.

6. Før opp namn og adresse på den arbeidsstaden (bedrifta) der De utførte inntektsgivande arbeid lengst tid i året frå 1. nov. -79 til 31. okt. -80. Med bedrift meiner vi t.d. butikk, kontor, gardsbruk, fabrikk e.l. Sjå rettleinga.		7. Gjer greie for verksemda på denne arbeidsstaden så nøye som råd er. Skriv t.d. jordbruk, produksjon av møbel, leigebilttransport, bokhandel, sal av bilar e.l.		8. Kva for yrke (tittel) hadde De på denne arbeidsstaden? Skriv t.d. heimehjelp, rørlleggjar, sjukepleiar, damefrisør, reklamekonsulent, platearbeidar, reingjeringshjelp e.l.	
Namn: Adresse: Poststad:		Verksemd:		Yrke:	
9. Korleis er /var De knytt til arbeidsstaden De har nemnt i spørsmål 6?		10. Kor mange timar inntektsgivande arbeid utførte De i året frå 1. nov. -79 til 31. okt. -80? Ta med alt inntektsgivande arbeid De utførte i heile perioden.			
1 <input type="checkbox"/> Som fast eller mellombels tilsett 2 <input type="checkbox"/> Som sjølvstendig (eigar) 3 <input type="checkbox"/> Som familiemedlem utan fast løn i familiebedrift		1 <input type="checkbox"/> 100 - 499 arbeidstimar 2 <input type="checkbox"/> 500 - 999 arbeidstimar 3 <input type="checkbox"/> 1000 - 1299 arbeidstimar 4 <input type="checkbox"/> 1300 arbeidstimar eller fleire			

H

11. Kor mange timar inntektsgivande arbeid utførte De i veka 25. - 31. okt.?		12. Kvar møtte De på arbeid i veka 25. - 31. okt.?			
1 <input type="checkbox"/> Ingen, arbeide ikkje denne veka Arbeide De ikkje denne veka, skal De ikkje fylle ut resten av skjemaet		2 <input type="checkbox"/> 1 - 9 timar 3 <input type="checkbox"/> 10 - 19 timar		4 <input type="checkbox"/> 20 - 29 timar 5 <input type="checkbox"/> 30 timar eller fleire	
		1 <input type="checkbox"/> Eg møtte fast på same arbeidsstaden/adressa som eg har ført opp på spørsmål 6		3 <input type="checkbox"/> Eg møtte på ulike stader denne veka Møtte De på ulike stader denne veka, skal De ikkje fylle ut resten av skjemaet.	
		2 <input type="checkbox"/> Eg møtte fast på ein annan stad i kommune (Skriv namnet på kommunen)			
13. Kor ofte reiste eller gjekk De frå heimstaden Dykkar til arbeidsstaden i veka 25. - 31. okt.? Sjå rettleinga.		14. Kor lang tid brukte De til vanleg frå heimstaden Dykkar til arbeidsstaden (ein veg) i veka 25. - 31. okt.?		15. Kva for transportmiddel brukte De til vanleg frå heimstaden til arbeidsstaden (ein veg) i veka 25. - 31. okt.? Set fleire kryss om nødvendig.	
1 <input type="checkbox"/> 1 gong 3 <input type="checkbox"/> 4 gonger eller fleire 2 <input type="checkbox"/> 2 - 3 gonger 4 <input type="checkbox"/> Var ikkje på heimstaden denne veka		1 <input type="checkbox"/> 0 - 14 min. 3 <input type="checkbox"/> 30 - 44 min. 2 <input type="checkbox"/> 15 - 29 min. 4 <input type="checkbox"/> 45 min. eller meir		1 <input type="checkbox"/> Bil 3 <input type="checkbox"/> Tog, trikk, T-bane 5 <input type="checkbox"/> Brukte sykkel. Gjekk i meir enn 10 min. 2 <input type="checkbox"/> Buss 4 <input type="checkbox"/> Båt 6 <input type="checkbox"/> Anna	

Bustadskjema

Folke- og bustadteljing 1980

Undergitt
teiepliktStatistisk
Sentralbyrå
Folke-
teljingskontoret

Lovheimel

Stortingsvedtak av 16 november 1978, med heimel i lov nr 2 av 25 april 1907

For kvart husvære skal det nyttast berre
ein svarkonvolutt. Alle personskjema og det utfylte
bustadskjemaet skal sendast samla i svarkonvolutten.SET KRYSS SLIK: IKKJE SLIK: BRUK HELST
BLYANT ELLER
BLÅ/SVART
KULEPENN.

H

1. Har andre som bur i husværet fått bustadskjema?

1 Nei 2 JaLes teksten under midten på
skjemaet før De held fram.2. Kor mange rom på 6m²
eller meir er det i husværet?
Ta ikkje med kjøkken, bad og gang

<input type="checkbox"/> 1 rom	<input type="checkbox"/> 5 rom
<input type="checkbox"/> 2 rom	<input type="checkbox"/> 6 rom
<input type="checkbox"/> 3 rom	<input type="checkbox"/> 7 rom
<input type="checkbox"/> 4 rom	<input type="checkbox"/> 8 rom eller fleire

3. Kor stort er husværet,
målt i kvadratmeter?

1 <input type="checkbox"/> Under 30m ²	5 <input type="checkbox"/> 60-79m ²
2 <input type="checkbox"/> 30-39m ²	6 <input type="checkbox"/> 80-99m ²
3 <input type="checkbox"/> 40-49m ²	7 <input type="checkbox"/> 100-129m ²
4 <input type="checkbox"/> 50-59m ²	8 <input type="checkbox"/> 130m ² eller meir

4. Kva slags eige-/leigeforhold er det til husværet?
Set berre eitt kryss.

1 <input type="checkbox"/> Eg/vi eig det gjennom burettslag, aksjeselskap e.l.	3 <input type="checkbox"/> Eg/vi leiger det ved vanleg leigekontrakt
2 <input type="checkbox"/> Eg/vi eig det aleine eller saman med andre	4 <input type="checkbox"/> Eg/vi leiger det gjennom arbeidet (tenestebustad)
	5 <input type="checkbox"/> Eg/vi leiger det ei viss avgrensa tid
	6 <input type="checkbox"/> Eg/vi leiger det på andre vilkår enn dei som er nemnde ovanfor

5. Kor stort kjøkken er det i husværet?

1 <input type="checkbox"/> Kjøkkenet er 6m ² eller større	3 <input type="checkbox"/> Det er ikkje kjøkken i husværet
2 <input type="checkbox"/> Kjøkkenet er mindre enn 6m ²	

6. Kva slags WC/do har dei som bur i husværet
tilgjenge til?

1 <input type="checkbox"/> Vassklosett i husværet	2 <input type="checkbox"/> Vassklosett utanfor husværet	3 <input type="checkbox"/> Annan do
--	--	-------------------------------------

7. Kva er viktigaste kjelda for oppvarming av husværet?

1 <input type="checkbox"/> Sentralvarme (radiatorar e.l.)	3 <input type="checkbox"/> Omnar for flytande brensel (olje, parafin e.l.)
2 <input type="checkbox"/> Elektriske omnar, varmekablar e.l.	4 <input type="checkbox"/> Omnar for fast brensel (ved, koks e.l.)

Spørsmål 8 - 15 nedanfor skal De og svare på

Dersom det er motteke eitt bustadskjema i
husværet, fyller De det ut og sender det tilbake
i svarkonvolutten saman med alle person-
skjema.Dersom fleire i husværet har motteke bustad-
skjema og svarkonvolutt, så gjer følgjande:

1. Ta kontakt med den (dei) andre som har motteke bustadskjema.
2. Fyll ut eitt av bustadskjema.
3. Send dette skjemaet saman med dei utfylte personskjema tilbake i same svarkonvolutten.

8. Er det pipe i husværet?

1 Ja 2 Nei9. Er det montert brenselomn
eller peis i husværet?1 Ja 2 Nei10. Er det bad eller dusj i
husværet?1 Ja 2 Nei11. Er det telefon i
husværet?1 Ja 2 Nei12. Rår nokon av dei som bur
i husværet over personbil?1 Ja 2 Nei

H

13. Kva slags hus ligg husværet i? Sjå rettleinga.

1 <input type="checkbox"/> Våningshus knytt til gardsdrift (hovudbygning, kårbustad, forpaktarbustad e.l.)	5 <input type="checkbox"/> Anna bustadbygg med mindre enn 3 etasjar
2 <input type="checkbox"/> Frittliggjande einestad (einestad med minst ein halv meters avstand til næraste hus)	6 <input type="checkbox"/> Blokk, leigegård eller anna bustadbygg med 3 etasjar eller meir
3 <input type="checkbox"/> Hus i kjede, rekkjehus, terrassehus eller vertikalt delt tomannsbustad	7 <input type="checkbox"/> Forretningsbygg, verkstadbygg e.l.
4 <input type="checkbox"/> Horisontalt delt tomannsbustad	8 <input type="checkbox"/> Hotell, pensjonat, aldersheim, barneheim, sjukehus, militærfølgning eller anna bygg for felleishushald

14. Når vart huset bygd?

1 <input type="checkbox"/> 1900 eller før	5 <input type="checkbox"/> 1946 - 1950
2 <input type="checkbox"/> 1901 - 1920	6 <input type="checkbox"/> 1951 - 1960
3 <input type="checkbox"/> 1921 - 1940	7 <input type="checkbox"/> 1961 - 1970
4 <input type="checkbox"/> 1941 - 1945	8 <input type="checkbox"/> 1971 - 1980

15. Kor mange husvære er det i huset? Rettleinga fortel kva vi meiner med hus og husvære.

 1 husvære 2 husvære 3 husvære 4 husvære 5 husvære
Dersom det er 6 husvære eller fleire,
før opp talet her →