

KOMMUNEHEFTE



# FOLKE- OG BOLIGTELLING 1980

1640 **RØROS**

STATISTISK SENTRALBYRÅ  
KONGSVINGER



**FOLKE- OG BOLIGTELLING  
1. NOVEMBER 1980**

**1640 RØROS**

**STATISTISK SENTRALBYRÅ  
KONGSVINGER 1981**

**ISBN 82-587-0048-0**



## FORORD

Hovedformålet med Folke- og bolig telling 1980 var å gi et bilde av befolkningen og levekårene i det norske samfunnet ved å se opplysninger om alder, kjønn, yrke, arbeid, inntekt, utdanning, boforhold o.l. i sammenheng.

Et annet viktig formål var å gi statistikk for mindre geografiske områder, som kommuner og deler av kommuner. De statistiske kommuneheftene gir de første resultatene fra tellingen for å dekke dette formålet. Flere resultater for den enkelte kommune i form av et sett upubliserte tabeller (en "tabellpakke"), vil foreligge kort tid etter at heftene er utgitt. Tabellene vil bli levert som utskrift på papir eller micro-fiche, etter brukerens ønske.

Når kommuneheftene for alle kommuner i et fylke er publisert, vil det bli laget et sammendrag for hele fylket med tabeller som svarer til dem som finnes i kommuneheftene. Når hele landet er dekket med kommunehefter, vil det også bli laget et sammendrag for hele landet. Tilsvarende sammendrag for fylkene og hele landet vil bli laget av den "tabellpakke" som er nevnt foran.

Resultatene fra Folke- og bolig telling 1980 vil ellers bli gitt i tabellpublikasjoner som vil kaste lys over spesielle emner, bl.a. sysselsetting, boligforhold, familier og husholdninger. Resultatene vil også bli vist i kart og diagrammer. Bl.a. vil det bli laget bosettingskart tilsvarende de som ble laget i samband med Folke- og bolig telling 1970.

Statistisk Sentralbyrå, Oslo/Kongsvinger, 3. desember 1981

Arne Øien

---

Johan-Kristian Tønder



## INNHold

	Side
Tabellregister .....	7
Tekstdel	
1. Opplegg og gjennomføring .....	8
1.1. Omfang .....	8
1.2. Grunnlag for statistikken .....	8
1.3. Datainnsamling .....	8
2. Feilkilder .....	9
3. Begreper og kjennemerker .....	9
3.1. Personkjennemerker .....	9
3.2. Familie- og husholdningstype .....	14
3.3. Boligkjennemerker .....	15
3.4. Inndelingen i grunnkretser .....	17
4. Bruk av tabellene .....	17
5. Merknader til tabellene .....	18
Tabelldel .....	19
Vedlegg	
1. Grunnkretser i 1980 og tellingskretser i 1970. Endringer i kommuneinndelingen fra 1970 til 1980 .....	37
2. Kart over grunnkretsinnndelingen .....	39
3. Kart over tettsteder .....	41
4. Personskjema .....	43
5. Boligskjema .....	45

### Standardtegn i tabeller

- : Tall kan ikke offentliggjøres
- Null



## TABELLREGISTER

	Side
1. Folkemengden ved folketellingene 1801 - 1980 .....	19
2. Folkemengden etter kjønn, ekteskapelig status og alder. 1/11 1980 .....	19
3. Folkemengden etter trossamfunn/viktigste kilde til livsopphold, kjønn og alder. 1/11 1980 .....	19
4. Personer 16-66 år etter yrkesaktivitet, arbeidstid, kjønn og høyeste utdanning. 1/11-79 - 31/10-80 .....	20
5. Personer 16 år og over, etter yrkesaktivitet, arbeidstid, kjønn og alder. 1/11-79 - 31/10-80 .....	21
6. Yrkesaktive 16 år og over, etter alder og næring. 1/11-79 - 31/10-80 .....	21
7. Yrkesaktive 16 år og over, etter kjønn, arbeidstid og næring/yrkesfelt. 1/11-79 - 31/10-80 .....	22
8. Yrkesaktive 16 år og over i arbeid i uka 25/10 - 31/10 1980, etter kjønn, arbeidstid i uken og næring/yrkesfelt .....	23
9. Yrkesaktive 16 år og over med fast oppmøteplass på arbeid i uka 25/10 - 31/10 1980, etter tallet på arbeidsreiser, reisetid og yrkesfelt/oppmøteplass .....	24
10. Yrkesaktive 16 år og over med fast arbeidsreise i uka 25/10 - 31/10 1980, etter reise- måte, oppmøteplass, tallet på arbeidsreiser og reisetid .....	25
11. Boliger etter hustype og tallet på rom. Bosatte etter tallet på rom i boligen. 1/11 1980 .....	26
12. Boliger etter husets byggeår og hustype/eie-/leieform. Bosatte og rom, etter husets byggeår. 1/11 1980 .....	26
13. Boliger etter viktigste kilde til oppvarming og byggeår/installasjon av pipe. Bosatte etter boligens viktigste kilde til oppvarming. 1/11 1980 .....	27
14. Boliger etter sanitærutstyr og tallet på rom. Bosatte etter boligens sanitærutstyr. 1/11 1980 .....	27
15. Boliger, rom og bosatte, etter hustype. 1/11 1980 .....	28
16. Boliger etter eie-/leieform og areal. Bosatte etter eie-/leieforhold til boligen. 1/11 1980 .....	28
17. Boliger, bosatte og rom, etter bosatte pr. rom i boligen. 1/11 1980 .....	28
18. Boliger etter tallet på rom og tallet på bosatte. 1/11 1980 .....	29
19. Familier og personer, etter familietype, husholdningstype og tallet på familier i hus- holdningen/yrkesaktivitet i familien. 1/11 1980 .....	29
20. Familier og personer i privathusholdninger, etter familietype og eie-/leieforhold til boligen/tallet på rom i boligen. 1/11 1980 .....	30
21. Tallet på privathusholdninger med utvalgte kjennetegn for boligstandard, og disponering av personbil. Bosatte i slike husholdninger, etter alder. 1/11 1980 .....	30
22. Folkemengden etter alder, kjønn og type boligstrøk/grunnkrets. 1/11 1980 .....	31
23. Yrkesaktive 16 år og over, etter næring, kjønn og type boligstrøk/grunnkrets. 1/11 1980 ..	33
24. Tallet på privathusholdninger med utvalgte kjennetegn for boligstandard, og disponering av personbil. Boligstrøk/grunnkrets. 1/11 1980 .....	35



## 1. OPPLEGG OG GJENNOMFØRING

### 1.1. Omfang

Folke- og bolig telling 1980 omfatter alle personer (også utenlandske statsborgere) som ifølge Forskrifter om føringen og ordningen av folkeregistrene fastsatt av Statistisk Sentralbyrå den 26. november 1979, var registrert bosatt i Norge på tellingstidspunktet den 1. november 1980.

Boligtellingen har med alle privatboliger (private leiligheter mv.) hvor minst én person var registrert bosatt den 1. november 1980.

Boliger som var ubebodd eller som var bebodd bare av midlertidig tilstedeværende (f.eks. ugifte personer som oppholdt seg utenom foreldrenes hjem på grunn av skolegang, studier), omfattes ikke av tellingen. Det er heller ikke innhentet opplysninger om boliger for forpleide i aldershjem, pleiehjem, barnehjem og andre fellesinstitusjoner.

Enheten hus omfattes ikke av tellingen denne gang. Det gis likevel enkelte opplysninger om det huset som boligen ligger i. I avsnitt 3 er det gjort nærmere rede for bostedsbegrepet (det sted en person skal regnes som bosatt) og boligbegrepet.

### 1.2. Grunnlag for statistikken

De fleste opplysninger i folke- og bolig tellingen bygger på oppgaver gitt direkte av oppgavegiverne på egne skjemaer.

Personskjema ble sendt til alle personer som hadde fylt 16 år eller fylte 16 år i løpet av 1980, (se vedlegg 4).

For personer under 16 år fikk Statistisk Sentralbyrå de nødvendige opplysninger fra folkeregisteret i den enkelte kommune.

Opplysningene om den enkelte privatbolig er gitt på eget boligskjema, (se vedlegg 5).

Oppgavene over befolkningens utdanningsbakgrunn er hentet fra utdanningsopplysningene gitt i folketellingen 1970 og "Arkivet for påbegynt og avsluttet utdanning" i Statistisk Sentralbyrå som inneholder alle utdanninger som en person har avsluttet i Norge i perioden 1970 - 1980. I tillegg kommer oppgaver over utenlandsk utdanning gitt i folketellingen 1980.

Oppgaver over alder, kjønn og andre demografiske kjennetegn er hentet fra Det sentrale personregister i Statistisk Sentralbyrå.

Nødvendige oppgaver over de vernepliktige og sivile tjenestepliktige er innhentet gjennom Forsvarets overkommando og Administrasjonen for sivile tjenestepliktige.

Folke- og bolig telling 1980 ble gjennomført med hjemmel i Statistikkloven av 25. april 1907 og Stortingsvedtak av 16. november 1978.

### 1.3. Datainnsamling

Ved folketellingen i 1980 ble skjemaene sendt i posten direkte til den enkelte person. Før utsendingen tok til, ble navn og adresse påført skjemaene. Det var Det sentrale personregister som dannet grunnlaget for denne påføringen.

Hver person fikk tilsendt sitt eget personskjema sammen med en rettledning.

I tillegg fikk den eldste personen i familien et boligskjema. Med boligskjemaet fulgte også en svarkonvolutt.

Utfylte personskjema fra alle som bodde i boligen sammen med ett boligskjema ble sendt samlet tilbake i svarkonvolutten. Dersom det bodde flere familier i samme boligen, nyttet familiene samme svarkonvolutt og bare ett boligskjema ble utfylt. Innsamlingsmetoden gav derfor grunnlag for å danne bohusholdninger (se nedenfor) i folke- og bolig tellingen.

Den enkelte person er i tellingen regnet å ha sitt bosted i den bolig hvor vedkommende var registrert bosatt i folkeregisteret 1. november 1980. Innsamlingen av opplysningene viste at enkelte personer bodde i en annen bolig enn der de var registrert bosatt i folkeregisteret. Dette gjaldt bl.a. ugifte studenter og skoleelever som bodde på hybel og som sendte sitt personskjema i samme svarkonvolutt som hybelverten. Dette gjaldt også personer som hadde flyttet kort tid før 1. november 1980 og

som gav opp boligopplysninger på den nye adressen, mens flyttingen først ble registrert i folkeregistret etter 1. november 1980. I slike tilfelle ble personene likevel regnet som bosatt i den boligen/adressen de var registrert på i folkeregisteret 1. november 1980. I avsnitt 3 er det gjort rede for hvilket sted en person skal regnes som bosatt. I samme avsnitt er det også gjort rede for begrepet "bohusholdning".

De personer som ikke hadde svart på folketellingskjemaene til rett tid, fikk tilsendt en adressert purring.

De som ikke svarte på den adresserte purringen, ble oppsøkt av tellere som krevde inn oppgavene.

## 2. FEILKILDER

Under gjennomføring og bearbeiding av en statistisk telling vil det alltid kunne oppstå ulike feil som kan gi utslag i tellingsresultatene.

De fleste feilene oppstår vanligvis under oppgaveinnhenting og kommer av uriktige svar eller mangelfullt utfylte skjemaer.

Feil som oppstår under bearbeidingen er først og fremst knyttet til koding av opplysninger, i vårt tilfelle spesielt opplysningene om næring og yrke.

For å få et grunnlag til å vurdere hvor omfattende feilene er, ble det gjennomført en kvalitetskontrollundersøkelse i samband med tellingen.

Resultatene fra denne undersøkelsen blir publisert i serien Statistiske analyser. Resultatene er ventet å foreligge i løpet av 1982 og vil ta for seg sentrale kjennetegn fra boligdelen av tellingen, og kjennetegn for sysselsetting og arbeidsmarked.

## 3. BEGREPER OG KJENNEMERKER

### 3.1. Personkjennemerker

Når ikke annet er nevnt, refererer personopplysningene seg til 1. november 1980.

#### Bosted

Den enkelte person er i tellingen regnet å ha sitt bosted i den kommune og i den bolig hvor vedkommende var registrert som bosatt i folkeregisteret den 1. november 1980. Hovedregelen er at en person skal registreres som bosatt der vedkommende regelmessig tar sin døgnhvile.

De viktigste registreringsreglene er ellers:

Bostedsforhold	Skal registreres som bosatt i
Gift person som pga. arbeid, studier, avtjening av verneplikt e.l. oppholder seg utenom ektefellenes felles bolig	Ektefellenes felles bolig
Ugift person som pga. studier, skolegang eller avtjening av verneplikt oppholder seg utenom foreldrenes/forsørgers bolig	Foreldrenes/forsørgers bolig
Ugift person med eget arbeid og som vanligvis ikke bor hos foreldre/forsørger	Boligen der personen vanligvis bor
Person som pga. ferie, besøk hos kjente, forretningsreise e.l. er fraværende fra boligen der vedkommende vanligvis bor	Boligen der personen vanligvis bor
Person som er forpleid i barnehjem, aldershjem, pleiehjem eller er satt bort i privat pleie	Barnehjemmet, aldershjemmet, pleiehjemmet eller boligen hvor personen er i pleie
Person som er innlagt på sykehus eller anbrakt på arbeidsskole, arbeidsanstalt eller i fengsel	Boligen der personen var bosatt før innleggelsen eller anbringelsen

Personer som ikke kan henføres til en bestemt bolig, er regnet til gruppen "Uten fast bopel". Personer uten fast bopel er som regel registrert som bosatt i den kommunen hvor de sist hadde fast bosted.

I det følgende er begrepet "Bosatt" brukt i samme betydning som begrepet "Registrert bosatt". Det er ikke innhentet opplysninger om midlertidig bosted. Det kan derfor ikke gis oppgaver over den tilstedeværende befolkning.

Opplysningene fra Folke- og bolig telling 1980 er ikke brukt til å justere opplysningene i folkeregistrene.

#### Alder

I fordelingen etter alder er den enkelte person gruppert etter alder pr. 31. desember 1980 (Alder = 1980 - fødselsår).

#### Ekteskapelig status

Det er brukt fire hovedgrupperinger etter ekteskapelig status, nemlig ugifte, gifte, skilte og enker/enkemenn.

#### Samboende

Med samboende menes personer som lever sammen (i ekteskapsliknende forhold) uten å ha inngått formelt ekteskap.

I gruppen samboende er regnet bare de personer som er registrert bosatt på samme adresse i folkeregisteret 1. november 1980.

#### Trossamfunn

Det er brukt tre grupperinger etter trossamfunn, nemlig "Den norske kirke", "Trossamfunn utenfor den norske kirke" og "Ikke tilsluttet trossamfunn".

Personer under 16 år er som regel gruppert sammen med sine foreldre. I de tilfelle foreldrene ikke tilhører samme gruppe, er imidlertid barna ført til gruppen for uoppgitt.

#### Utdanning

Oppgavene over utdanning omfatter enkeltutdanninger på hel- eller deltid av minst 5 måneders normal varighet.

For personer med flere enkeltutdanninger, er den utdanning som har lengst samlet varighet (normal varighet av enkeltutdanningen tillagt varigheten av den forutdanning som kreves) regnet som høyeste utdanning. Av utdanninger med lik samlet varighet, er den som antas å være av størst yrkesmessig betydning, oppfattet som personenes høyeste utdanning. Utdanningsgrupperingen er foretatt etter 1973-utgaven av Standard for utdanningsgruppering i offentlig norsk statistikk (Statistisk Sentralbyrås Håndbøker nr. 28).

Standarden er bygd opp som et pyramidisk klassifikasjonssystem.

Enkeltutdanningene er først ordnet i grove grupper som i standarden kalles utdanningsnivåer. Innenfor hvert nivå er det først foretatt en sortering etter fagfelt, dernest en finere sortering i faggrupper.

Inndelingen i nivåer eller hovedgrupper er foretatt på denne måte:

0. Ingen utdanning og utdanning på førskolenivå (utdanning for 6-åringene og mindre barn)
1. Utdanning på barneskolenivå (1 - 6 år, førskoleutdanning ikke medregnet)
2. Utdanning på ungdomsskolenivå (7 - 9 år)
3. Utdanning på gymnasnivå I (10 år)
4. Utdanning på gymnasnivå II (11 - 12 år)
5. Utdanning på universitets- og høyskolenivå I (13 - 14 år)
6. Utdanning på universitets- og høyskolenivå II (15 - 16 år)
7. Utdanning på universitets- og høyskolenivå III (17 - 18 år)
8. Utdanning på forskernivå (over 18 år)
9. Uoppgitt utdanning.

I tabellene over personenes høyeste utdanning fra folketellingen er gruppene 0 og 9 slått sammen til en gruppe.

Fagfelt er i standarden spesifisert slik:

1. Allment fagfelt
2. Humaniora og estetikk
3. Undervisning
4. Administrasjon, økonomi, samfunnsvitenskap og jus
5. Industri, håndverk, naturvitenskap og teknikk
6. Samferdsel
7. Helsevesen
8. Jordbruk, skogbruk og fiske
9. Tjenesteyting og forsvar.

I tabellene fra folketellingen er bare de viktigste fagfeltene under de forskjellige nivå- eller hovedgruppene spesifisert. De andre fagfelt er slått sammen til en gruppe.

I folketellingen 1970 ble det foretatt en tre-delning av standardens gymnasnivå etter utdanningsvarighet på henholdsvis 10 år, 11 år og 12 år.

I folketellingen 1980 følger inndelingen standardens gruppering, nemlig en gruppering på henholdsvis 10 år og 11-12 år.

Fagutdanninger avsluttet før 1972/73 og som ikke bygger på examen artium, kodes i tellingen 1980 med 8 års allmennutdanning som grunnlag. Fagutdanninger avlagt etter 1972/73 kodes med 9 år som grunnlag.

#### Viktigste kilde til livsopphold

Personer 16 år og over er gruppert etter den kilde til livsopphold som var viktigst de siste 12 månedene før tellingstidspunktet, dvs. fra 1. november 1979 fram til 1. november 1980. For personer under 16 år bosatt i privathusholdninger er inntekt fra andre personer alltid regnet som viktigste kilde til livsopphold.

For personer under 16 år bosatt i felleleshusholdninger er pensjon, trygd regnet som viktigste kilde til livsopphold.

Med "inntekt av eget arbeid" er ment inntekt av egen yrkesaktivitet.

"Pensjon, trygd" omfatter syketrygd, arbeidsløshetsstrygd, forsørgertrygd, uføretrygd, alderstrygd, yrkesskadetrygd, krigspensjon, bedriftspensjon o.l.

Som "stipend, lån, formue, føderåd, leieinntekt eller annen formuesinntekt" regnes også utbetalinger i forbindelse med livsforsikring eller individuell pensjonsforsikring. Underhold fra andre enn privatpersoner (f.eks. stønader fra det offentlige, institusjoner eller bedrifter), unntatt pensjon og trygd regnes også med her.

Personer som har andre personers inntekt som viktigste kilde til livsopphold er gruppert under "inntekt av eget arbeid eller andre personers arbeid/inntekt". Dette gjelder uansett om inntekten kommer fra arbeid, pensjon, trygd eller stipend, lån mv.

#### Yrkesaktivitet

I Folke- og bolig telling 1980 er det innhentet oppgaver om yrkesaktiviteten både for de siste 12 månedene før tellingstidspunktet og den siste uka før tellingstidspunktet.

Som yrkesaktivitet er regnet alt arbeid som blir utført mot betaling i form av lønn, inntekt av egen bedrift, provisjon, honorarer o.l. Arbeid som familiemedlem uten fast lønn i familiebedrift (f.eks. gårdsbruk, butikk) og verneplikts-/siviltjeneste er også regnet som yrkesaktivitet.

Som yrkesaktive de siste 12 månedene er regnet personer 16 år og over som utførte yrkesaktivitet av minst 100 timers varighet i denne perioden.

Som yrkesaktive den siste uka før tellingstidspunktet er regnet personer 16 år og over som utførte yrkesaktivitet av minst 1 times varighet i denne uka. Personer som var midlertidig borte fra arbeidet hele uka på grunn av sykdom, permisjon, ferie e.l. er ikke regnet med blant de yrkesaktive.

Arbeidstid

Det er innhentet oppgaver over arbeidstida både for de siste 12 månedene før tellingstidspunktet og den siste uka før tellingstidspunktet.

Arbeidstida omfatter all tid som er medgått til yrkesaktivitet. Arbeidstid som har gått med til forberedelse i tillegg til ordinær arbeidstid, er også regnet med (f.eks. forberedelser i tillegg til ordinær undervisningstid for lærere). Tid som er brukt til skolearbeid, studier og husarbeid for egen familie, er ikke regnet med.

Fravær på grunn av sykdom, permisjon, ferie e.l. er heller ikke regnet med i arbeidstida.

Generelt om grupperingen etter næring, yrke og yrkesstatus

Personer 16 år og over med yrkesaktivitet er gruppert på næring etter arten av virksomheten til den bedrift der den enkelte arbeide hele tiden eller lengst tid de siste 12 månedene før tellingstidspunktet. Disse personene er videre gruppert på det yrke og den yrkesstatus som de hadde hele tiden eller lengst tid i denne bedriften i 12-månedersperioden.

Personer 16 år og over med yrkesaktivitet siste uka før tellingstidspunktet er gruppert etter den næring og det yrke vedkommende oppgav å ha hatt i den bedriften som den enkelte arbeide hele tiden eller lengst tid de siste 12 månedene før tellingstidspunktet. Det er således ikke innhentet særskilte oppgaver om de yrkesaktives næring og yrke for den siste uka før tellingstidspunktet.

Næring

Næringsgrupperingen er foretatt etter 1978-utgaven av Standard for næringsgruppering i offentlig norsk statistikk (Statistisk Sentralbyrå's Håndbøker nr. 9).

Denne standarden er i samsvar med International Standard Industrial Classification of All Economic Activities (ISIC).

I standarden er grupperingssystemet utformet som et femsifret pyramidisk system hvor hvert siffer angir et grupperingsnivå. De fem nivåene er gitt følgende betegnelser:

Næring	1-sifret kode
Næringsområde	2-sifret kode
Næringshovedgruppe	3-sifret kode
Næringsgruppe	4-sifret kode
Næringsundergruppe	5-sifret kode

Næringene på 1-sifret nivå har følgende 9 inndelinger:

1. Jordbruk, skogbruk, fiske og fangst
2. Bergverksdrift
3. Industri
4. Kraft- og vannforsyning
5. Bygge- og anleggsvirksomhet
6. Varehandel, hotell- og restaurantvirksomhet
7. Transport, lagring, post og telekommunikasjoner
8. Bank- og finansieringsvirksomhet, forsikringsvirksomhet, eiendomsdrift og forretningsmessig tjenesteyting
9. Offentlig, sosial og privat tjenesteyting.

En oversikt over den videre inndeling i næringsområder mv. finnes i Standard for næringsgruppering.

Næringsgrupperingen i 1980-tellingen er ikke direkte sammenliknbar med næringsgrupperingen i 1970-tellingen. Årsaken til dette er overgangen til ny standard for næringsgruppering i 1972. I folketellingen 1970 ble næringsgrupperingen foretatt etter 1960-utgaven av Standard for næringsgruppering.

Tabeller med sammenliknbare tall mellom tellingene i 1970 og 1980 vil bli publisert en tid etter kommuneheftene i de såkalte "tabellpakkene". Næringsoppgaver med resultater fra 1970-tellingen gruppert etter 1978-utgaven av Standard for næringsgruppering, vil da bli gitt. I folketellingen 1980 gis det næringsoppgaver ned på næringsgruppe (3-sifret kode).

Yrke

Yrkesgrupperingen er foretatt etter Standard for yrkesgruppering i offentlig norsk statistikk (utgitt av Arbeidsdirektoratet i 1965). Standarden følger i prinsippet 1958-utgaven av International Standard Classification of Occupations (ISCO).

Standarden er bygd opp slik at nær beslektede yrker er ført sammen til såkalte yrkesgrupper, som igjen danner yrkesområder. Disse yrkesområdene er ført sammen til yrkesfelt.

Hvert yrke i klassifiseringen er betegnet med 5-sifret kodenummer:

første siffer angir yrkesfeltet  
 første og annet siffer angir yrkesområde  
 første - tredje siffer angir yrkesgruppe  
 første - femte siffer angir yrke.

Til folketellingen 1980 har Statistisk Sentralbyrå ført nye yrker inn i denne standarden. Den inndelingen i yrkesgrupper som er brukt i 1965-utgaven, er stort sett brukt også her. Videre er en del yrkesgrupper slått sammen og noen er splittet i flere grupper. En ny 3-siffergruppe er tatt med for olje- og gassarbeid. Dessuten er ledende tjenestemenn i kommunal- og fylkeskommunal administrasjon og forvaltning skilt ut som ny gruppe.

Gruppene "Lærere" og "Faglærere i praktiske yrker" er slått sammen til en gruppe.

Oppgaver over yrke er i tellingen gitt med på yrkesgruppe (3-sifret kode).

Yrkesstatus

I tellingen er det brukt følgende tre grupperinger etter yrkesstatus:

1. Fast eller midlertidig ansatt
2. Selvstendig
3. Familiemedlem uten fast lønn i familiebedrift.

Personer (også medeiere) som arbeide i firmaer organisert som aksjeselskap, andelslag eller annen selskapsform med begrenset ansvar, er alltid regnet som ansatte.

En person er regnet som selvstendig dersom vedkommende drev virksomhet alene for egen regning eller sammen med andre med ubegrenset ansvar (f.eks. i ansvarlig selskap).

Gruppen "Familiemedlem uten fast lønn i familiebedrift" omfatter personer som arbeide i familievirksomhet uten fast avtalt lønn og som verken var eier eller medeier i virksomheten. Et familiemedlem uten fast lønn kan imidlertid ha vederlag for arbeidet i form av kost og losji, andel av overskott e.l.

I de tilfelle hvor ektefeller arbeide i felles virksomhet (f.eks. gårdsbruk) som ikke var organisert som aksjeselskap e.l., er den ene ektefellen regnet som selvstendig og den andre som familiemedlem uten fast lønn i familiebedrift, med mindre begge ektefellene var registrert som eiere av virksomheten.

Generelt om oppmøteplass, reisehyppighet, reisetid og transportmåte

Kjennemerkene gjelder personer 16 år og over med yrkesaktivitet i siste uka før tellingstidspunktet.

Reisehyppighet, reisetid og transportmåte gjelder yrkesaktive personer med fast oppmøteplass (se oppmøteplass).

Reisetid og transportmåte gjelder yrkesaktive personer med fast arbeidsreise (se reisehyppighet).

Oppmøteplass

Med oppmøteplass forstår en det stedet hvor vedkommende møtte fram ved arbeidshagens start.

Personer 16 år og over med yrkesaktivitet siste uka før tellingstidspunktet er gruppert etter kommunen den faste oppmøteplassen lå i (rute 1 og 2 i personskjemaet).

Personer som i denne uka møtte på ulike arbeidssteder, var til sjøs e.l., er ikke regnet å ha fast oppmøteplass (rute 3 i personskjemaet).

Reisehyppighet

Med reisehyppighet forstås en det antall ganger vedkommende reiste fra hjemsted til arbeidssted den siste uka før tellingstidspunktet.

Hjemsted er alltid regnet som den boligadresse vedkommende er registrert bosatt på i folkeregisteret. For personer som bodde midlertidig på f.eks. hybel eller brakke i denne uka, er reisen mellom hybel, brakke og arbeidssted ikke medregnet.

For personer som var registrert bosatt på arbeidsstedet er det regnet hvor mange dager vedkommende var på arbeid siste uka før tellingstidspunktet.

Med "fast arbeidsreise" menes personer med fast oppmøteplass og som reiste minst en gang fra hjemsted til arbeidssted i uka før tellingstidspunktet.

Reisetid

Reisetid er reisetiden fra hjemsted (registrert boligadresse) til arbeidssted. Reisetiden er regnet én vei. I reisetiden er gangtid og ventetid under reisen tatt med. Det samme gjelder faste gjøremål som f.eks. å bringe barn til barnehage, dagmamma e.l. Tilfeldige gjøremål og forsinkelser er ikke regnet med.

For pendlere som bodde midlertidig på f.eks. hybel, brakke e.l., er reisetiden regnet fra hjemstedet og fram til arbeidsstedet.

Transportmåte

Med transportmåte forstås de transportmidler vedkommende til vanlig nyttet én vei fra hjemsted til arbeidssted siste uka før tellingstidspunktet.

For personer som ikke reiste på samme måte hver dag, er det regnet med den reisemåten vedkommende nyttet flest dager.

3.2. Familie og husholdningstype

Grupperingene på familie og husholdningstype refererer seg til tellingstidspunktet den 1. november 1980.

Familie

Til én og samme familie er regnet:

1. Ektepar og eventuelle ugifte barn registrert bosatt i samme privatbolig, aldershjem, pleiehjem, e.l.
2. Far/mor med ugifte barn registrert bosatt i samme privatbolig, aldershjem, pleiehjem, pensjonat, hotell e.l.
3. Hver enkelt person som ikke hører inn under noen av de to gruppene som er spesifisert ovenfor (bl.a. personer uten fast bopel). Disse personene danner således hver for seg egen familie (familie med én person).

I familier med ektepar er også tatt med eventuelle ugifte barn av bare den ene ektefellen og ugifte adoptivbarn og stebarn, men ikke fosterbarn.

Av reglene som er nevnt foran går det fram at personer (f.eks. ektefeller) som ikke var registrert bosatt i samme privatbolig, aldershjem, pleiehjem, e.l., aldri er gruppert under samme familie. Videre går det fram at gifte, separerte, skilte, enker og enkemenn ikke i noen tilfelle er regnet til samme familie som foreldrene. Når f.eks. et ektepar bor sammen med en skilt datter, danner ektefellene egen familie og datteren egen familie. Ellers kan nevnes at ugifte søsken som har felles bolig, der ingen av foreldrene er bosatt, hver for seg er regnet som særskilt familie.

Husholdningstype

Det er skilt mellom to husholdningstyper, nemlig privathusholdning og fellehusholdning.

Gruppen "Privathusholdning" omfatter personer som var registrert som bosatt i privat bolig. Denne husholdningstypen er videre splittet opp etter tallet på familier i husholdningen. Som husholdningsenhet er her regnet bolighusholdning. Denne omfatter alle bosatte i samme bolig. Av dette følger at antall privathusholdninger er det samme som antall boliger i tellingen.

Til felleleshusholdning er regnet forpleide som var registrert bosatt i aldershjem, barnehjem, pleiehjem e.l.

Betjeningspersonale bosatt ved felleleshusholdninger er alltid gruppert under privathusholdning. Det samme gjelder militært personell som var bosatt i militærforlegning.

### 3.3. Boligkjennemerker

Boligkjennemerkene refererer seg til den boligen der den enkelte var registrert bosatt 1. november 1980.

#### Bolig (leilighet mv.)

Med leilighet menes f.eks. rekkehusleilighet, leilighet i tomannsbolig, leilighet i leiegård, blokkleilighet, hybelleilighet og hybel med egen inngang. Enebolig regnes også som leilighet.

Hybler uten egen inngang er som hovedregel ikke regnet som egen leilighet.

I hybelbygg er imidlertid hver enkelt hybel alltid regnet som leilighet. Dette gjelder også når flere hybler har felles gang, hall, bad og/eller kjøkken.

Videre er hybler for sykepleiere, legeboliger og rom som disponeres av privathusholdninger i sykehus, militærforlegninger eller felleleshusholdninger, alltid regnet som egne leiligheter.

Til en bolig er som hovedregel regnet rom som er bygd (eller ombygd) til bruk for én eller flere personer med fellesskap i kost og losji, og hvor det er adkomst til rommene (rommet) uten at en må gå gjennom en annen bolig.

En bolig vil derfor som regel falle sammen med begrepet leilighet.

I enkelte tilfelle vil en bolig omfatte mer enn én leilighet. Dersom f.eks. ugifte barn bor i egen leilighet (hybel med egen inngang e.l.), men på samme adresse som foreldrene, er som hovedregel barna regnet å høre til samme bolig som foreldrene. I dette tilfelle utgjøres boligen av leiligheten som foreldrene bor i og leiligheten barna bor i. Bare dersom barna er registrert som egen familie i folkeregisteret, er leilighetene regnet som særskilte boliger.

Hybler uten egen inngang som ikke ligger i hybelbygg, institusjon e.l. og som bebos av personer som er registrert i folkeregisteret på vedkommende adresse, er alltid regnet til samme bolig som hovedleiligheten.

Med privatbolig er ment boliger som ikke er bebodd av forpleide i aldershjem, barnehjem og andre felleleshusholdninger. Boliger for ansatte (f.eks. sykepleiere) ved institusjoner er således regnet som privatboliger. Det samme gjelder boliger for befal mv. i militærforlegninger.

Det er ikke innhentet oppgaver for boliger som ikke er privatboliger.

I tabellene er "privatboligene" for enkelthets skyld kalt "boliger".

#### Rom

Opgavene over tall på rom refererer seg til boliger som er med i tellingen, og omfatter beboelsesrom på 6 m<sup>2</sup> eller mer, og som kan nyttes året rundt. Kjøkken, bad, entré, hall, alkove, hems, trimrom, vaskerom og rom som bare nyttes til næringsvirksomhet (f.eks. kontor) er ikke med.

I 1980-tellingen er det ikke innhentet spesifiserte oppgaver over antall rom i boliger med "mer enn 8 rom", slik som det ble gjort i tellingen i 1970.

I oppgavene for "rom i alt" er tallene for antall rom i boliger med mer enn 8 rom derfor beregnet. For hver enkelt kommune er det laget gjennomsnittstall fra 1970-tellingen, (dvs. gjennomsnittlig antall rom i boliger med mer enn 8 rom). Dette gjennomsnittstallet er brukt for å fastlegge antall rom for boliger med mer enn 8 rom i 1980-tellingen.



Areal

Med boligens areal er ment nettoareal. I tillegg til beboelsesrom på 6 m<sup>2</sup> eller mer er også tatt med kjøkken, bad, entré, hall o.l.

Rom som er felles for to eller flere boliger, f.eks. felles gang, hall, bad e.l., er ikke regnet med i arealet.

Eie-/leieform

Som eiere er også regnet personer som eier aksje eller andel som gir boret.

Med "vanlig leiekontrakt" menes at vedkommende leier en bolig av en eier etter de regler og avtaler som følger av husleieloven. Vanlig leieforhold uten skriftlig kontrakt er også regnet med her.

Kjøkken

Med kjøkken menes i tellingen en del av boligen som er avgrenset fra andre deler av den, og hvor det er installert utstyr til matlaging for beboerne. Kjøkkenet kan være et eget rom, men trenger ikke være det.

Dersom flere boliger har felles kjøkken, f.eks. hybler i et hybelbygg, er alle boligene regnet å være uten kjøkken.

I størrelsen på kjøkkenet er også medregnet gulvplass til benker, skap o.l.

Viktigste kilde til oppvarming

Dersom to eller flere kilder er like viktige for boligens oppvarming, er begge (alle) disse regnet med.

Husholdningen disponerer bil

Med å disponere bil menes i tellingen å eie/leie bil eller å ha mulighet til privat bruk av f.eks. firmabil.

Stasjonsvogn og varevogn er regnet som personbil bare dersom den brukes også til privatkjøring.

Hustype

Som hus er som hovedregel regnet bygninger som fra kjeller til loft er atskilt fra andre bygninger.

Hver enkelt blokk er derimot regnet som ett hus, selv om det fra kjeller til loft er skillevegg(er) uten gjennomgang i blokken.

I rekkehus er hele rekken av boliger regnet som ett hus.

Som frittliggende enebolig er regnet enebolig med minst en halv meters avstand til nærmeste hus.

Som hustype "enebolig" er også regnet frittliggende eneboliger som inneholder en hybelleilighet, og/eller der ett eller flere rom er brukt som hybel.

Rekkehus er hus med leiligheter som har minst én vegg eller en del av en vegg felles med en annen leilighet. Hus i kjede er hus som er forbundet med et annet hus med garasje, carport, svalgang o.l. Terrassehus er hus med leiligheter som er bygd sammen i en bakkeskråning, og der flere av leilighetene har hele eller deler av taket til leiligheten under som terrasse.

Horisontalt delt tomannsbolig er hus med to vanlige leiligheter (som kan ha ulik størrelse) og hvor den ene leiligheten ligger i en etasje over den annen.

Annet boligbygg med mindre enn 3 etasjer omfatter også eneboliger med mindre enn en halv meters avstand mellom husene.

Gruppen "forretningsbygg mv." omfatter hus hvor halvparten eller mindre av golvarealet nyttes til privatbolig.

Som bygg for felleleshusholdning er regnet hus hvor det for bosatte og/eller midlertidig tilstedeværende er organisert felleleshusholdning.

Oppgaver over tall på boliger, rom og bosatte i bygg for felleleshusholdning omfatter bare privatboliger, rom og bosatte i disse boligene.

Byggeår

Med byggeår menes det året da minst halvparten av boligene i huset var ferdig til innflytting. Hus som er ombygget, er gruppert etter opprinnelig byggeår.

Gjennomsnittstall

Bosatte pr. bolig er lik tallet på bosatte i privatboliger dividert med tallet på privatboliger.

Rom pr. bolig er lik tallet på rom (kjøkken ikke medregnet) i privatboliger dividert med tallet på disse boligene.

Bosatte pr. rom er lik tallet på bosatte i privatboliger dividert med tallet på rom (kjøkken er ikke medregnet) i privatboliger.

3.4. Inndelingen i grunnkretser

Grunnkretsinnndelingen til bruk i folketellingen er foretatt av Byrådet i samarbeid med kommunene og brukere av statistikk på regionalt nivå.

Følgende kriterier er lagt til grunn for utarbeidingen av grunnkretsene:

1. Utgangspunktet for grunnkretsinnndelingen er som regel inndelingen i folketellingskretser i 1970. Dersom inndelingen fra 1970 er endret, er det lagt vekt på at grupper av grunnkretser kan sammenliknes med en eller flere tidligere folketellingskretser.
2. Grunnkretsene er utformet slik at de kan være stabile over en rimelig tidsperiode.
3. Grunnkretsene skal bestå av et sammenhengende geografisk område.
4. Grunnkretsene bør være mest mulig ensartet når det gjelder natur- og næringsgrunnlag, kommunikasjonsforhold og bygningsmessig struktur.
5. Folketall og areal bør ikke variere for sterkt. Folketallet kan variere fra under 100 i sterkt spredte strøk til over 1 000 i de tetttest utbygde byområdene.

Fordi grunnkretsinnndelingen skal være mest mulig stabil, er den ikke knyttet sammen med en avgrensning av tettbygde strøk, da disse grensene stadig må endres.

Tettstedsavgrensningen er ført videre uavhengig av grunnkretsinnndelingen. Retningslinjene for tettstedsavgrensningen følger i store trekk den som ble praktisert i 1960 og 1970. Hovedkriteriet ved avgrensningen av tettsted er at avstanden mellom husene i en husklynge ikke skal være over 50 meter, men det er tillatt skjønnsmessige avvik for områder som ikke kan eller skal bebygges som f.eks. lagerplasser, idrettsanlegg, parker o.l. Området må ha minst 200 bosatte på tellingstidspunktet.

Det er ikke stilt noe krav om at grensene for grunnkretsene skal falle sammen med grensene for kirkesogn, skole- eller valgkretser.

Opgaver over grunnkretser grupperes også til delområder (bydeler/bygdelag). Disse delområdene består vanligvis av 1 000-3 000 personer i spredte strøk og 3 000-5 000 personer i tettbygde strøk. Et delområde kan f.eks. være et område som sogner til et lokalt sentrum i en kommune.

En oversikt som viser forholdet mellom grunnkretser i 1980 og tellingskretser i 1970, er vist i vedlegg 1.

Kart som viser omfanget av grunnkretsene og tettstedsavgrensningene som det blir gitt resultater for i dette heftet, er vist i vedleggene 2 og 3.

For en nærmere orientering om grunnkretsene mv. vises til heftene "Grunnkretser og tettsteder. Dokumentasjon 1980".

## 4. BRUK AV TABELLENE

Dette heftet inneholder tabeller for den enkelte kommune. Tabellene i kommuneheftene er inndelt i seks hovedgrupper.

Tabellene 1-3 gir resultater for enkelte demografiske kjennetegn.

Tabellene 4-10 gir hovedresultater for utdanning, yrke, næring, arbeidstid mv. Tabellene 4-7 refererer seg til de siste 12 månedene før tellingstidspunktet. Tabellene 8-10 gir oppgaver for kjennemerker som knytter seg til siste uka før tellingstidspunktet.

Tabellene 11-18 gir resultater for boligdelen av tellingen.

Tabellene 19-21 gir resultater for familier og privathusholdninger.

Tabellene 22-24 gir hovedresultater for befolkning, yrkesaktivitet og boliger på grunnkrets.

## 5. MERKNADER TIL TABELLENE

Tabell 1:

I tabell 1 har en generelt tatt sikte på å gi tall tilbake til 1801 etter kommuneinndelingen i 1980. Over et så langt tidsrom har det imidlertid skjedd så mange endringer i kommuneinndelingen at det for de fleste kommuner er vanskelig å gi en sammenliknbar tallserie for hele perioden. For de folketellingene hvor det ikke har vært mulig å gi eksakte folketall, inneholder tabellen tall som er beregnet av Norsk Samfunnsvitenskapelig Datatjeneste. Disse tallene er framkommet ved at folketallene for tidligere år er justert på basis av antall personer som blir overført fra en kommune til en annen ved grensereguleringer. Det henvises til NSD for nærmere dokumentasjon.

I 1925 ble Røros herred delt i fire herreder - Røros, Røros Landsogn, Brekken og Glåmos. I 1964 ble disse fire herredene slått sammen til ett herred igjen med navnet Røros.

TABELL 1. FOLKEMENGDEN VED FOLKETELLINGENE 1801 - 1980

ÅR	FOLKE- MENGDE	ÅR	FOLKE- MENGDE	ÅR	FOLKE- MENGDE	ÅR	FOLKE- MENGDE	ÅR	FOLKE- MENGDE	ÅR	FOLKE- MENGDE
1801 ..	2959	1835 ..	3052	1865 ..	3515	1900 ..	4541	1930 ..	5066	1960 ..	5151
1815 ..	2632	1845 ..	3447	1875 ..	3564	1910 ..	5016	1946 ..	5394	1970 ..	5170
1825 ..	2758	1855 ..	3550	1890 ..	4058	1920 ..	5153	1950 ..	5328	1980 ..	5369

TABELL 2. FOLKEMENGDEN ETTER KJØNN, EKTESKAPELIG STATUS OG ALDER. 1/11 1980

ALDER	I ALT	MENN					KVINNER				
		I ALT	UGIFTE	GIFTE	ENKEMENN	SEPARERTE OG SKILTE	I ALT	UGIFTE	GIFTE	ENKER	SEPARERTE OG SKILTE
I ALT .....	5369	2668	1275	1247	77	69	2701	1063	1245	315	78
0- 6 ÅR .	392	202	202	-	-	-	190	190	-	-	-
7-15 " .	708	367	367	-	-	-	341	341	-	-	-
16-19 " .	296	165	165	-	-	-	131	131	-	-	-
20-24 " .	403	200	187	12	-	1	203	158	41	-	4
25-29 " .	321	167	93	67	-	7	154	47	103	-	4
30-39 " .	721	365	72	265	-	28	356	35	291	2	28
40-49 " .	505	272	38	217	2	15	233	17	193	7	16
50-59 " .	575	268	45	212	3	8	307	30	240	31	6
60-66 " .	522	245	39	195	8	3	277	25	195	48	9
67-69 " .	194	100	15	79	5	1	94	16	49	27	2
70-79 " .	509	220	36	157	22	5	289	51	114	115	9
80 ÅR OG OVER .....	223	97	16	43	37	1	126	22	19	85	-

TABELL 3. FOLKEMENGDEN ETTER TROSSAMFUNN/VIKTIGSTE KILDE TIL LIVSOPPHOLD, KJØNN OG ALDER. 1/11 1980

KJØNN OG ALDER	I ALT	TROSSAMFUNN				VIKTIGSTE KILDE TIL LIVSOPPHOLD					
		DEN NORSKE KIRKE	TROS- SAMFUNN UTENFOR DEN NORSKE KIRKE	IKKE TIL- SLUTTET NOE TROS- SAMFUNN	UOPP- GITT TROS- SAMFUNN	INNTEKT AV EGET ELLER ANDRE PERSONERS ARBEID	PENSJON/ TRYGD	STIPEND, LÅN, FORMUE E.L.	VERNE- PLIKTS-/ SIVIL- TJENESTE	UOPPGITT KILDE TIL LIVSOPP- HOLD	
I ALT .....	5369	5063	53	122	131	3771	1203	102	35	258	
MENN .....	2668	2508	23	70	67	1979	487	57	34	111	
0- 6 ÅR	202	196	-	6	10	202	-	-	-	-	
7-15 "	367	340	3	4	20	367	-	-	-	-	
16-19 "	165	159	2	2	2	126	3	15	3	18	
20-24 "	200	178	3	17	2	138	7	22	27	6	
25-29 "	167	144	-	19	4	142	4	13	1	7	
30-39 "	365	339	2	16	8	350	3	1	-	11	
40-49 "	272	263	1	4	4	253	10	-	2	7	
50-59 "	268	260	3	-	5	228	18	1	1	20	
60-66 "	245	234	6	-	5	151	66	3	-	25	
67-69 "	100	97	-	2	1	16	80	-	-	4	
70-79 "	220	214	3	-	3	4	209	2	-	5	
80 ÅR OG OVER ....	97	94	-	-	3	2	87	-	-	8	
KVINNER ..	2701	2555	30	52	64	1792	716	45	1	147	
0- 6 ÅR	190	168	-	7	15	190	-	-	-	-	
7-15 "	341	320	1	1	19	341	-	-	-	-	
16-19 "	131	127	1	2	1	110	2	8	1	10	
20-24 "	203	184	1	12	6	144	23	24	-	12	
25-29 "	154	136	1	14	3	130	7	7	-	10	
30-39 "	356	341	3	8	4	326	12	1	-	17	
40-49 "	233	225	4	2	2	204	17	1	-	11	
50-59 "	307	294	8	1	4	217	54	2	-	34	
60-66 "	277	271	3	-	3	124	120	-	-	33	
67-69 "	94	90	2	1	1	4	83	1	-	6	
70-79 "	289	280	3	4	2	2	276	1	-	10	
80 ÅR OG OVER ....	126	119	3	-	4	-	122	-	-	4	

TABELL 4. PERSONER 16-66 ÅR ETTER YRKESAKTIVITET, ARBEIDSTID, KJØNN OG HØYESTE UTDANNING. 1/11 79 - 31/10 80

KJØNN OG HØYESTE UTDANNING	IKKE YRKESAKTIVE				YRKESAKTIVE						
	I ALT	AV DETTE GIFTE		I ALT	100-499 TIMER		500-999 TIMER		1 000 TIMER OG OVER		UOPP- GITT ARB.- TID
		I ALT	AV DETTE GIFTE		I ALT	AV DETTE GIFTE	I ALT	AV DETTE GIFTE	I ALT	AV DETTE GIFTE	
I ALT .....	3343	646	380	2697	404	160	355	220	1825	1211	113
MENN I ALT .....	1682	163	62	1519	128	18	88	21	1235	830	68
BARNESKOLENIVÅ, 1-6 ÅR .....	1	:	:	:	:	:	:	:	:	:	:
UNGDOMSSKOLENIVÅ, 7-9 ÅR, I ALT ..	852	99	47	753	59	8	30	12	615	453	49
FOLKESKOLEUTDANNING .....	345	58	36	287	8	4	13	11	240	186	26
9-ÅRIG UNGDOMSSKOLE .....	111	22	-	89	44	-	10	-	32	4	3
UNGDOMSSKOLENIVÅ ELLERS .....	396	19	11	377	7	4	7	1	343	263	20
GYMNASNIVÅ I, 10 ÅR, I ALT .....	334	28	9	306	19	4	20	3	256	162	11
ALLMENT FAGFELT .....	101	7	1	94	3	2	4	1	82	63	5
INDUSTRI, HÅNDVERK OG TEKNIKK ..	117	11	1	106	12	1	11	1	82	39	1
SAMFERDSEL .....	20	4	4	16	1	1	-	-	14	12	1
HELSEVERN .....	-	-	-	-	-	-	-	-	-	-	-
JORDBRUK, SKOGBRUK OG FISKE ...	45	4	2	41	-	-	4	1	33	18	4
TJENESTEYTING OG FØRSVAR .....	28	1	1	27	1	-	-	-	26	19	-
GYMNASNIVÅ I ELLERS .....	23	1	-	22	2	-	1	-	19	11	-
GYMNASNIVÅ II, 11-12 ÅR, I ALT ..	314	23	5	291	26	1	26	1	234	111	5
ALLMENT FAGFELT .....	68	5	-	63	12	-	10	-	41	19	-
ADMINISTRASJON OG ØKONOMI .....	21	-	-	21	-	-	-	-	20	12	1
INDUSTRI, HÅNDVERK OG TEKNIKK ..	178	14	5	164	13	1	15	1	135	59	1
SAMFERDSEL .....	7	1	-	6	-	-	-	-	6	5	-
HELSEVERN .....	1	:	:	:	:	:	:	:	:	:	:
JORDBRUK, SKOGBRUK OG FISKE ...	15	-	-	15	-	-	1	-	13	5	1
TJENESTEYTING OG FØRSVAR .....	19	2	-	17	1	-	-	-	14	8	2
GYMNASNIVÅ II ELLERS .....	5	:	:	:	:	:	:	:	:	:	:
UNIVERSITETS- OG HØGSKOLENIVÅ I, 13-14 ÅR I ALT .....	85	2	1	83	12	1	5	2	63	49	3
UNDERVISNING .....	20	1	1	19	-	-	2	2	16	14	1
ADMINISTRASJON, ØKONOMI, SAMFUNNSVITENSKAP OG JUS .....	14	1	-	13	-	-	1	-	12	9	-
NATURVITENSKAP OG TEKNIKK .....	30	-	-	30	4	1	-	-	25	22	1
HELSEVERN .....	3	-	-	3	-	-	-	-	3	1	-
UNIV.- OG HØGSKOLENIVÅ I ELLERS UNIV.- OG HØGSKOLENIVÅ II, III OG FORSKERNIVÅ, OVER 14 ÅR, I ALT ..	18	-	-	18	8	-	2	-	7	3	1
UNDERVISNING .....	72	1	-	71	6	3	3	1	62	52	-
ADMINISTRASJON, ØKONOMI, SAMFUNNSVITENSKAP OG JUS .....	16	-	-	16	1	1	-	-	15	13	-
NATURVITENSKAP OG TEKNIKK .....	5	1	-	4	-	-	-	-	4	3	-
UNIV.- OG HØGSKOLENIVÅ II, III OG FORSKERNIVÅ ELLERS .....	17	-	-	17	2	1	1	1	14	12	-
UOPPGITT, INGEN UTDANNING OG UTDANNING PÅ FØRSKOLENIVÅ .....	34	0	-	34	3	1	2	-	29	24	-
24	10	:	14	:	:	:	:	:	:	:	:
KVINNER I ALT .....	1661	483	318	1178	276	142	267	199	590	381	45
BARNESKOLENIVÅ, 1-6 ÅR .....	-	-	-	-	-	-	-	-	-	-	-
UNGDOMSSKOLENIVÅ, 7-9 ÅR, I ALT ..	992	359	246	633	163	90	145	119	301	215	24
FOLKESKOLEUTDANNING .....	458	197	147	261	52	43	59	46	136	104	14
9-ÅRIG UNGDOMSSKOLE .....	138	52	14	86	56	2	13	4	15	2	2
UNGDOMSSKOLENIVÅ ELLERS .....	396	110	85	286	55	45	73	69	150	109	8
GYMNASNIVÅ I, 10 ÅR, I ALT .....	364	81	51	283	56	29	65	48	146	79	16
ALLMENT FAGFELT .....	190	40	28	150	27	17	37	31	75	51	11
INDUSTRI, HÅNDVERK OG TEKNIKK ..	31	7	3	24	5	1	6	4	12	2	1
SAMFERDSEL .....	6	1	1	5	-	-	1	1	4	4	-
HELSEVERN .....	27	3	3	24	3	2	7	6	13	7	1
JORDBRUK, SKOGBRUK OG FISKE ...	5	2	-	3	1	-	-	-	2	-	-
TJENESTEYTING OG FØRSVAR .....	44	14	8	30	8	3	6	2	14	3	2
GYMNASNIVÅ I ELLERS .....	61	14	8	47	12	6	8	4	26	12	1
GYMNASNIVÅ II, 11-12 ÅR, I ALT ..	175	25	11	150	36	11	36	16	76	42	2
ALLMENT FAGFELT .....	97	10	4	87	25	4	22	5	40	18	-
ADMINISTRASJON OG ØKONOMI .....	11	2	-	9	1	-	-	-	8	5	-
INDUSTRI, HÅNDVERK OG TEKNIKK ..	21	8	4	13	5	2	4	2	3	2	1
SAMFERDSEL .....	1	:	:	:	:	:	:	:	:	:	:
HELSEVERN .....	28	2	2	26	3	3	7	7	16	13	-
JORDBRUK, SKOGBRUK OG FISKE ...	3	-	-	3	-	-	2	1	1	-	-
TJENESTEYTING OG FØRSVAR .....	11	2	1	9	2	2	1	1	5	1	1
GYMNASNIVÅ II ELLERS .....	3	:	:	:	:	:	:	:	:	:	:
UNIVERSITETS- OG HØGSKOLENIVÅ I, 13-14 ÅR, I ALT .....	79	9	6	70	12	7	14	11	42	28	2
UNDERVISNING .....	23	4	3	19	-	-	6	6	12	8	1
ADMINISTRASJON, ØKONOMI, SAMFUNNSVITENSKAP OG JUS .....	10	-	-	10	3	3	1	-	6	3	-
NATURVITENSKAP OG TEKNIKK .....	8	1	-	7	4	2	-	-	3	2	-
HELSEVERN .....	28	1	1	27	4	2	6	4	16	12	1
UNIV.- OG HØGSKOLENIVÅ I ELLERS UNIV.- OG HØGSKOLENIVÅ II, III OG FORSKERNIVÅ, OVER 14 ÅR, I ALT ..	10	3	2	7	1	-	1	1	5	3	-
UNDERVISNING .....	39	3	1	36	5	3	6	4	24	16	1
ADMINISTRASJON, ØKONOMI, SAMFUNNSVITENSKAP OG JUS .....	26	2	1	24	3	1	3	3	17	11	1
NATURVITENSKAP OG TEKNIKK .....	3	1	-	2	:	:	:	:	:	:	:
UNIV.- OG HØGSKOLENIVÅ II, III OG FORSKERNIVÅ ELLERS .....	3	-	-	3	:	:	:	:	:	:	:
UOPPGITT, INGEN UTDANNING OG UTDANNING PÅ FØRSKOLENIVÅ .....	7	-	-	7	1	1	2	-	4	3	-
12	6	3	6	4	2	1	1	1	1	1	-

TABELL 5. PERSONER 16 ÅR OG OVER, ETTER YRKESAKTIVITET, ARBEIDSTID, KJØNN OG ALDER. 1/11 79 - 31/10 80

KJØNN OG ALDER	I ALT	IKKE YRKESAKTIVE	I ALT	YRKESAKTIVE					PROSENT YRKESAKTIVE
				ARBEIDSTID. TIMER					
				100-499	500-999	1 000-1 299	1 300 OG OVER	UOPP-GITT	
I ALT .....	4269	1482	2787	435	368	230	1630	124	65,3
MENN I ALT .....	2099	514	1585	148	98	74	1189	76	75,5
16-19 ÅR .....	165	36	129	67	34	5	21	2	78,2
AV DETTE GIFTE .....	-	-	-	-	-	-	-	-	-
20-24 ÅR .....	200	23	177	24	20	12	119	2	88,5
AV DETTE GIFTE .....	12	-	12	1	2	-	9	-	100,0
25-29 ÅR .....	167	8	159	14	7	7	126	5	95,2
AV DETTE GIFTE .....	67	1	66	3	1	4	58	-	98,5
30-39 ÅR .....	365	4	361	6	7	16	326	6	98,9
AV DETTE GIFTE .....	265	3	262	3	5	12	240	2	98,9
40-49 ÅR .....	272	11	261	2	6	8	233	12	96,0
AV DETTE GIFTE .....	217	2	215	2	3	8	196	6	99,1
50-59 ÅR .....	268	18	250	6	5	11	209	19	93,3
AV DETTE GIFTE .....	212	11	201	3	4	7	175	12	94,8
60-66 ÅR .....	245	63	182	9	9	11	131	22	74,3
67-69 ÅR .....	100	67	33	8	4	2	17	2	33,0
70 ÅR OG OVER .....	317	284	33	12	6	2	7	6	10,4
KVINNER I ALT .....	2170	968	1202	287	270	156	441	48	55,4
16-19 ÅR .....	131	33	98	67	13	4	11	3	74,8
AV DETTE GIFTE .....	-	-	-	-	-	-	-	-	-
20-24 ÅR .....	203	49	154	41	33	16	59	5	75,9
AV DETTE GIFTE .....	41	17	24	4	5	2	13	-	58,5
25-29 ÅR .....	154	48	106	21	27	13	42	3	68,8
AV DETTE GIFTE .....	103	35	68	16	21	10	19	2	66,0
30-39 ÅR .....	356	63	293	51	77	39	115	11	82,3
AV DETTE GIFTE .....	291	47	244	47	73	33	86	5	83,8
40-49 ÅR .....	233	39	194	23	52	34	81	4	83,3
AV DETTE GIFTE .....	193	35	158	19	49	29	57	4	81,9
50-59 ÅR .....	307	93	214	42	41	35	86	10	69,7
AV DETTE GIFTE .....	240	71	169	35	34	34	60	6	70,4
60-66 ÅR .....	277	158	119	31	24	13	42	9	43,0
67-69 ÅR .....	94	84	10	4	1	-	3	2	10,6
70 ÅR OG OVER .....	415	401	14	7	2	2	2	1	3,4

TABELL 6. YRKESAKTIVE 16 ÅR OG OVER, ETTER ALDER OG NERING. 1/11 79 - 31/10 80

NERING	I ALT	ALDER. ÅR									PROSENT AV DE YRKESAKTIVE
		70 OG OVER									
		16-19	20-24	25-29	30-39	40-49	50-59	60-66	67-69	OVER	
I ALT .....	2787	227	331	265	654	455	464	301	43	47	100,0
JORDBRUK .....	374	25	18	18	54	63	84	72	14	26	13,4
SKOGRUK .....	6	-	1	1	1	1	1	-	-	1	0,2
FISKE OG FANGST .....	-	-	-	-	-	-	-	-	-	-	-
BERGVERKSDRIFT .....	11	-	2	2	2	2	3	-	-	-	0,4
INDUSTRI I ALT .....	569	52	78	55	112	101	97	62	8	4	20,4
PRODUKSJON AV NÆRINGSMIDLER, DRIKKEVARER OG TOBAKKSVARER .....	66	11	10	5	14	11	7	5	3	-	-
PRODUKSJON AV TEKSTILVARER, BEKLEDNINGSVARER, LÆR OG LÆRVARER ..	32	1	3	1	2	5	11	8	-	1	-
PRODUKSJON AV TREVARER .....	276	26	26	27	53	53	48	38	3	2	-
TREFOREDLING, GRAFISK PRODUKSJON OG FORLAGSVIRKSOMHET .....	36	4	5	6	10	4	6	-	1	-	-
PROD. AV KJEMISKE PROD., MINERAL-OLJE-, KULL-, GUMMI- OG PLASTPROD. .	5	-	2	-	-	-	2	1	-	-	-
PRODUKSJON AV MINERALSKE PRODUKTER .	35	-	6	1	9	9	9	1	-	-	-
PRODUKSJON AV METALLER .....	-	-	-	-	-	-	-	-	-	-	-
PRODUKSJON AV VERKSTEDPRODUKTER ....	95	6	22	13	19	16	12	6	-	1	-
INDUSTRIPRODUKSJON ELLERS .....	24	4	4	2	5	3	2	3	1	-	-
KRAFT- OG VANNFORSYNING .....	32	-	3	2	12	3	8	4	-	-	1,1
BYGGE- OG ANLEGGSVIRKSOMHET .....	236	18	26	32	69	30	36	22	2	1	8,5
VAREHANDEL .....	437	63	50	31	109	74	72	31	3	4	15,7
HOTELL- OG RESTAURANTDRIFT .....	217	39	44	20	43	22	33	14	2	-	7,8
LANDTRANSPORT .....	94	-	9	4	22	14	26	18	1	-	3,4
SJØTRANSPORT .....	23	4	1	4	9	2	2	1	-	-	0,8
TRANSPORT ELLERS, LAGRING, POST OG TELEKOMMUNIKASJONER .....	76	7	9	5	20	12	17	4	1	1	2,7
BANK- OG FINANSIERINGSVIRKSOMHET .....	31	1	3	5	11	6	5	-	-	-	1,1
FORSIKRINGSVIRKSOMHET, EIENDOMSDRIFT OG FORRETN.MESSIG TJENESTETYING .....	26	-	1	4	12	4	3	1	-	1	0,9
OFFENTLIG ADMINISTRASJON, FORSVAR, POLITI OG RETTSVESEN .....	132	4	22	16	26	25	23	14	2	-	4,7
RENOVASJON OG REINGJØRING .....	3	1	1	-	-	-	1	-	-	-	0,1
UNDERSVISING OG FORSKNINGSVIRKSOMHET .	154	2	5	14	59	39	17	15	2	1	5,5
HELSE- OG ANDRE SOSIALTJENESTER .....	282	7	39	42	73	50	29	31	7	4	10,1
KULTURELL TJ.YTING, UNDERH. OG SPORT .	10	-	-	1	4	1	-	3	-	1	0,4
PERSONLIG TJENESTETYING .....	56	3	15	6	15	5	5	5	1	1	2,0
UOPPGITT NERING .....	18	1	4	3	1	1	2	4	-	2	0,6

TABELL 7. YRKESAKTIVE 16 ÅR OG OVER, ETTER KJØNN, ARBEIDSTID OG NÆRING/YRKESFELT. 1/11 79 - 31/10 80

	MENN						KVINNER				
	I ALT	100- I ALT 499 TIMER	500- 999 TIMER	1 000 OG OVER TIMER	UOPP- GITT ARB.- TID	I ALT	100- 499 TIMER	500- 999 TIMER	1 000 OG OVER TIMER	UOPP- GITT ARB.- TID	
I ALT .....	2787	1585	148	98	1263	76	1202	287	270	597	48
<b>NÆRING</b>											
JORDBRUK .....	374	234	29	17	169	19	140	19	19	94	8
SKOGBRUK .....	6	6	-	1	4	1	-	-	-	-	-
FISKE OG FANGST .....	-	-	-	-	-	-	-	-	-	-	-
BERGVERKSDRIFT .....	11	10	1	-	9	-	1	:	:	:	:
INDUSTRI I ALT .....	569	428	38	26	348	16	141	36	30	69	6
PRODUKSJON AV NÆRINGSMIDLER, DRIKKEVARER OG TOBAKKSVARER .....	66	44	3	4	36	1	22	10	6	6	-
PRODUKSJON AV TEKSTILVARER, BE- KLEDNINGSVARER, LÆR OG LÆRVARER .....	32	13	:	:	11	:	19	2	5	11	1
PRODUKSJON AV TREVARER .....	276	227	21	12	183	11	49	7	10	27	5
TREFØREDLING, GRAFISK PRODUKSJON OG FORLAGSVIRKSOMHET .....	36	24	3	3	18	-	12	3	4	5	-
PRODUKSJON AV KJEMISKE PRODUKTER, MINERALOLJE-, KULL-, GUMMI- OG PLASTPRODUKTER .....	5	2	:	:	:	:	3	-	2	1	-
PRODUKSJON AV MINERALSKE PRODUKTER .....	35	22	1	2	18	1	13	1	1	11	-
PRODUKSJON AV METALLER .....	-	-	-	-	-	-	-	-	-	-	-
PRODUKSJON AV VERKSTEDPRODUKTER .....	95	78	8	2	67	1	17	10	2	5	-
INDUSTRIPRODUKSJON ELLERS .....	24	18	1	2	13	2	6	3	-	3	-
KRAFT- OG VANNFORSYNING .....	32	28	4	-	23	1	4	1	1	2	-
BYGGE- OG ANLEGGSVIRKSOMHET .....	236	228	16	15	189	8	8	2	2	4	-
VAREHANDEL .....	437	168	17	13	174	4	269	66	69	126	8
HOTELL- OG RESTAURANTDRIFT .....	217	52	6	1	40	5	165	37	34	88	6
LANDTRANSPORT .....	94	82	1	4	71	6	12	4	3	4	1
SJØTRANSPORT .....	23	19	1	1	15	2	4	-	1	2	1
TRANSPORT ELLERS, LAGRING, POST OG TELEKOMMUNIKASJONER .....	76	44	7	1	34	2	32	14	7	10	1
BANK- OG FINANSIERINGSVIRKSOMHET ..	31	16	-	1	15	-	15	-	4	11	-
FORSIKRINGSVIRKSOMHET, EIENDOMS- DRIFT OG FORRETNINGSMESSIG TJENESTEYTING .....	26	13	1	-	12	-	13	5	2	4	2
OFFENTLIG ADMINISTRASJON, FORSVAR, POLITI OG RETTSVESEN .....	132	90	4	4	80	2	42	8	13	18	3
RENOVASJON OG REINGJØRING .....	3	2	:	:	:	:	1	:	:	:	:
UNDERVISNING OG FØRSKNINGS- VIRKSOMHET .....	154	78	8	4	61	5	76	15	18	39	4
HELSE- OG ANDRE SOSIALTJENESTER ...	282	46	10	6	28	2	236	59	62	109	6
KULTURELL TJENESTEYTING, UNDERHOLD- NING OG SPORT .....	10	4	:	:	:	:	6	2	1	3	-
PERSONLIG TJENESTEYTING .....	56	28	2	1	23	2	28	12	4	11	1
UOPPGITT NÆRING .....	18	9	2	2	4	1	9	6	-	2	1
<b>YRKESFELT</b>											
TEKNISK, VITENSKAPELIG, HUMANIS- TISK OG KUNSTNERISK ARBEID .....	353	146	14	8	120	4	207	33	47	121	6
ADMINISTRASJONS- OG FORVALTNINGS- ARBEID, BEDRIFTS- OG ORGANISASJONS- LEDELSE I ALT .....	105	94	1	3	87	3	11	-	2	9	-
OFFENTLIG ADMINISTRASJONS- OG FORVALTNINGSARBEID .....	17	16	-	1	14	1	1	:	:	:	:
BEDRIFTS- OG ORGANISASJONSLEDELSE .....	88	78	1	2	73	2	10	:	:	:	:
KONTORARBEID .....	187	56	3	-	52	1	131	24	26	78	3
HANDELSARBEID .....	304	94	11	7	76	-	210	57	56	93	4
JORDBRUKS-, SKOGBRUKS- OG FISKEARBEID .....	346	237	32	18	175	12	109	15	15	74	5
GRUVE- OG SPRENGNINGSARBEID M.M. ...	10	10	1	1	8	-	-	-	-	-	-
TRANSPORT OG KOMMUNIKASJONSARBEID ..	160	134	12	10	106	6	26	6	7	13	-
INDUSTRI-, BYGGE- OG ANLEGG- ARBEID I ALT .....	684	612	53	36	512	11	72	5	18	48	1
JERN- OG METALLVAREARBEID .....	134	129	8	8	111	2	5	1	1	3	-
ELEKTROARBEID .....	49	48	1	-	46	1	1	:	:	:	:
TREARBEID .....	208	199	25	11	161	2	9	1	4	4	-
NÆRINGSMIDDELARBEID .....	36	32	3	3	26	-	4	-	3	1	-
MASKIN- OG MOTORDRIFT .....	39	39	1	-	35	3	-	-	-	-	-
LASTE-, LØSSE- OG LAGERARBEID ...	32	29	2	2	25	-	3	:	:	:	:
INDUSTRI-, BYGGE- OG ANLEGG SARBEID ELLERS .....	186	136	13	12	108	3	50	3	10	36	1
SERVICEARBEID .....	459	90	9	6	71	4	369	128	96	128	17
MILITÆRT ARBEID, UOPPGITT ELLER IKKE IDENTIFISERBART YRKE .....	179	112	12	9	56	35	67	19	3	33	12

TABELL 8. YRKESAKTIVE 16 ÅR OG OVER I ARBEID I UKA 25/10 - 31/10 1980, ETTER KJØNN, ARBEIDSTID I UKA

OG NÆRING/YRKESFELT	MENN						KVINNER				
	I ALT	I ALT	30			UOPP- GITT	I ALT	1-19	30		UOPP- GITT
			1-19	20-29	TIMER OG OVER				TIMER	20-29	
I ALT .....	2268	1343	55	53	1201	34	925	259	191	444	31
<b>NÆRING</b>											
JORDBUK .....	284	172	9	14	142	7	112	15	18	75	4
SKOGBRUK .....	6	6	-	-	5	1	-	-	-	-	-
FISKE OG FANGST .....	-	-	-	-	-	-	-	-	-	-	-
BERGVERKSDRIFT .....	10	9	-	-	9	-	1	:	:	:	:
INDUSTRI I ALT .....	479	373	7	8	351	7	106	28	27	48	3
PRODUKSJON AV NÆRINGS- MIDLER, DRIKKEVARER OG TOBAKKSVARER .....	51	37	1	-	36	-	14	4	7	3	-
PRODUKSJON AV TEKSTIL- VARER, BEKLEDNINGS- VARER, LÆR OG LÆR- VARER .....	28	11	:	:	10	:	17	4	5	8	-
PRODUKSJON AV TREVARER .....	235	199	1	4	188	6	36	6	6	22	2
TREFOREDLING, GRAFISK PRODUKSJON OG FORLAGS- VIRKSOMHET .....	29	21	3	1	17	-	8	3	1	3	1
PRODUKSJON AV KJEMISKE PRODUKTER, MINERALOLJE-, KULL-, GUMMI- OG PLAST- PRODUKTER .....	3	2	:	:	:	:	1	:	:	:	:
PRODUKSJON AV MINERALSKE PRODUKTER .....	32	20	-	1	19	-	12	2	5	5	-
PRODUKSJON AV METALLER .....	-	-	-	-	-	-	-	-	-	-	-
PRODUKSJON AV VERKSTED- PRODUKTER .....	82	68	1	-	67	-	14	8	2	4	-
INDUSTRIPRODUKSJON ELLERS .....	19	15	-	1	13	1	4	:	:	:	:
KRAFT- OG VANNFORSYNING .....	26	23	-	-	22	1	3	1	1	1	-
BYGGE- OG ANLEGGSVIRKSOMHET .....	208	200	7	4	182	7	8	3	2	3	-
VAREHANDEL .....	347	142	8	3	130	1	205	68	48	82	7
HOTELL- OG RESTAURANTDRIFT .....	162	45	5	2	37	1	117	30	20	63	4
LANDTRANSPORT .....	78	68	2	2	64	-	10	5	3	2	-
SJØTRANSPORT .....	16	13	-	1	11	1	3	-	-	3	-
TRANSPORT ELLERS, LAGRING, POST OG TELEKOMMUNIKASJONER .....	58	37	1	1	34	1	21	11	6	4	-
BANK- OG FINANSIERINGS- VIRKSOMHET .....	29	16	1	-	14	1	13	1	2	10	-
FORSIKRINGSVIRKSOMHET, EIENDOMS- DRIFT OG FORRETNINGS- MESSIG TJENFESTEYTING .....	22	12	2	-	10	-	10	5	3	2	-
OFFENTLIG ADMINISTRASJON, FORSVAR, POLITI OG RETTS- VESEN .....	112	80	2	2	75	1	32	11	8	11	2
RENOVASJON OG REINGJØRING .....	1	-	-	-	-	-	1	:	:	:	:
UNDERVISNING OG FORSKNINGS- VIRKSOMHET .....	143	74	3	14	56	1	69	17	19	29	4
HELSE- OG ANDRE SOSIALTJENESTER .....	216	38	5	2	28	3	178	48	28	96	6
KULTURELL TJENESTEYTING, UNDERHOLDNING OG SPORT .....	9	4	-	-	4	-	5	1	2	2	-
PERSONLIG TJENESTEYTING .....	46	23	-	-	22	1	23	10	3	9	1
UOPPGITT NÆRING .....	16	8	3	-	5	-	8	4	1	3	-
<b>YRKESFELT</b>											
TEKNISK, VITENSKAPELIG, HUMANISTISK OG KUNSTNERISK ARBEID .....	311	141	9	16	112	4	170	27	28	108	7
ADMINISTRASJONS- OG FOR- VALTNINGSARBEID, BEDRIFTS- OG ORGANISASJONSLEDELSE I ALT .....	98	89	2	-	85	2	9	-	-	8	1
OFFENTLIG ADMINISTRASJONS- OG FORVALTNINGSARBEID .....	15	14	-	-	13	1	1	:	:	:	:
BEDRIFTS- OG ORGANISASJONS- LEDELSE .....	83	75	2	-	72	1	8	:	:	:	:
KONTORARBEID .....	165	52	2	-	48	2	113	23	31	58	1
HANDELSARBEID .....	236	80	5	2	72	1	156	50	40	62	4
JORDBRUKS-, SKOGBRUKS- OG FISKEARBEID .....	271	182	9	13	152	8	89	13	13	59	4
GRUVE- OG SPRENGNINGSARBEID M.M. .....	7	7	1	-	6	-	-	-	-	-	-
TRANSPORT OG KOMMUNIKASJONS- ARBEID .....	128	108	6	5	95	2	20	8	5	7	-
INDUSTRI-, BYGGE- OG ANLEGG- ARBEID I ALT .....	598	538	10	13	508	7	60	12	19	28	1
JERN- OG METALLVAREARBEID .....	116	112	1	3	108	-	4	-	2	2	-
ELEKTROARBEID .....	46	45	-	-	44	1	1	:	:	:	:
TRAFIKKARBEID .....	178	171	2	8	160	1	7	1	2	3	1
NÆRINGSMIDDELARBEID .....	33	29	1	-	28	-	4	2	2	-	-
MASKIN- OG MOTORDRIFT .....	38	38	-	-	37	1	-	-	-	-	-
LASTE-, LOSSE- OG LAGERARBEID .....	30	27	2	-	25	-	3	:	:	:	:
INDUSTRI-, BYGGE- OG ANLEGG SARBEID ELLERS .....	157	116	4	2	106	4	41	9	12	20	-
SERVICEARBEID .....	341	76	5	1	68	2	265	118	49	89	9
MILITÆRT ARBEID, UOPPGITT ELLER IKKE IDENTIFISERBART YRKE .....	113	70	6	3	55	6	43	8	6	25	4



TABELL 9. YRKESAKTIVE 16 ÅR OG OVER MED FAST OPPMØTEPLASS PÅ ARBEID I UKA 25/10 - 31/10 1980, ETTER TALLET PÅ

## ARBEIDSREISER, REISETID OG YRKESFELT/OPPMØTEPLASS

I ALT	REISETID IKKE	REISTE 1 GANG			REISTE 2-3 GANGER			REISTE 4 GANGER ELLER FLERE			UOPP- GITT TALL PÅ REISER	
		REISETID UNDER 45 MIN	REISETID 45 MIN OG OVER	UOPP- GITT	REISETID UNDER 45 MIN	REISETID 45 MIN OG OVER	UOPP- GITT	REISETID UNDER 45 MIN	REISETID 45 MIN OG OVER	UOPP- GITT		
I ALT .....	2096	36	65	24	10	173	7	3	1390	69	33	286
<b>YRKESFELT</b>												
TEKN., VITENSK., HUMANIS- TISK OG KUNSTN. ARBEID ...	299	7	10	5	1	28	1	-	212	8	-	27
OFF. ADM. OG FORVALTN.- ARBEID .....	14	-	-	-	-	-	-	-	13	-	-	1
BEDRIFTS- OG ORG.LEDELSE ..	79	1	2	-	-	3	-	-	60	4	-	9
KONTORARBEID .....	160	-	2	1	1	25	2	1	112	9	-	7
HANDELSARBEID .....	227	-	19	1	-	23	-	-	155	6	1	22
JORDBRUKS-, SKOGBRUKS- OG FISKEARBEID .....	247	3	7	1	4	4	1	-	95	2	23	107
GRUVE OG SPRENGNINGS- ARBEID M.M. ....	7	2	-	3	-	-	-	-	-	-	1	1
TRANSPORT OG KOMMUNIKA- SJONSARBEID .....	112	3	1	-	1	10	-	-	80	3	1	13
INDUSTRI-, BYGGE- OG ANLEGG SARBEID I ALT .....	545	12	6	10	2	15	1	1	428	23	2	45
JERN- OG METALLV.ARBEID.	108	-	2	2	-	1	-	-	89	4	-	10
ELEKTROARBEID .....	45	2	-	-	-	-	-	-	42	-	-	1
TREARBEID .....	163	2	2	2	-	4	1	-	133	4	2	13
NÆRINGSMIDDELARBEID ....	33	1	-	2	-	2	-	-	24	-	-	4
MASKIN- OG MOTORDRIFT ..	31	1	-	-	1	-	-	-	20	6	-	3
LASTE-, LOSSE- OG LAGERARBEID .....	29	1	-	-	1	1	-	-	22	3	-	1
INDUSTRI-, BYGGE- OG ANLEGG SARBEID ELLERS ...	140	5	2	4	-	8	-	1	100	6	-	14
SERVICEARBEID .....	317	1	16	3	1	58	-	1	194	10	4	29
MILITÆRT ARBEID, UOPPGITT YRKE .....	85	7	2	-	-	6	2	-	39	4	1	24
<b>OPPMØTEPLASS OG KJØNN</b>												
INNEN BOSTEDSFYLKET .....	1949	19	65	13	8	168	6	3	1363	61	33	210
MENN .....	1113	14	23	10	3	29	3	-	862	38	15	116
KVINNER .....	836	5	42	3	5	139	3	3	501	23	18	94
I BOSTEDSKOMMUNEN .....	1912	8	65	4	8	167	4	3	1356	57	33	207
MENN .....	1084	5	23	2	3	28	1	-	857	35	15	115
KVINNER .....	828	3	42	2	5	139	3	3	499	22	18	92
1601 TRONDHEIM .....	18	7	-	6	-	-	-	-	-	3	-	2
MENN .....	13	5	-	5	-	-	-	-	-	2	-	1
KVINNER .....	5	2	-	1	-	-	-	-	-	1	-	1
1644 HOLTÅLEN .....	15	3	-	-	-	1	2	-	7	1	-	1
MENN .....	12	3	-	-	-	1	2	-	5	1	-	-
KVINNER .....	3	-	-	-	-	-	-	-	2	-	-	1
1635 RENNEBU .....	2	-	-	2	-	-	-	-	-	-	-	-
MENN .....	2	-	-	2	-	-	-	-	-	-	-	-
KVINNER .....	-	-	-	-	-	-	-	-	-	-	-	-
1613 SNILFJORD .....	1	-	-	1	-	-	-	-	-	-	-	-
MENN .....	1	-	-	1	-	-	-	-	-	-	-	-
KVINNER .....	-	-	-	-	-	-	-	-	-	-	-	-
1634 OPPDAL .....	1	1	-	-	-	-	-	-	-	-	-	-
MENN .....	1	1	-	-	-	-	-	-	-	-	-	-
KVINNER .....	-	-	-	-	-	-	-	-	-	-	-	-
UTENFOR FYLKET .....	53	12	-	10	2	2	1	-	16	7	-	3
MENN .....	39	9	-	8	2	1	-	-	12	5	-	2
KVINNER .....	14	3	-	2	-	1	1	-	4	2	-	1
0441 OS .....	19	-	-	1	-	2	-	-	13	3	-	-
MENN .....	13	-	-	-	-	1	-	-	9	3	-	-
KVINNER .....	6	-	-	1	-	1	-	-	4	-	-	-
0437 TYNSET .....	8	1	-	2	-	-	1	-	1	3	-	-
MENN .....	4	1	-	1	-	-	-	-	1	1	-	-
KVINNER .....	4	-	-	1	-	-	1	-	-	2	-	-
0301 OSLO .....	6	2	-	1	-	-	-	-	-	-	-	3
MENN .....	4	1	-	1	-	-	-	-	-	-	-	2
KVINNER .....	2	1	-	-	-	-	-	-	-	-	-	1
0436 TOLGA .....	3	-	-	-	-	-	-	-	2	1	-	-
MENN .....	3	-	-	-	-	-	-	-	2	1	-	-
KVINNER .....	-	-	-	-	-	-	-	-	-	-	-	-
ANDRE STEDER UTENFOR FYLKET .....	17	9	-	6	2	-	-	-	-	-	-	-
MENN .....	15	7	-	6	2	-	-	-	-	-	-	-
KVINNER .....	2	2	-	-	-	-	-	-	-	-	-	-
UOPPGITT OPPMØTEPLASS .....	94	5	-	1	-	3	-	-	11	1	-	73

TABELL 10. YRKESAKTIVE 16 ÅR OG OVER MED FAST ARBEIDSREISE I UKA 25/10 - 31/10 1980, ETTER REISEMÅTE,

OPPMØTEPLASS, TALLET PÅ ARBEIDSSREISER OG REISETID

I ALT	ETT TRANSPORTMIDDEL						TO ELLER FLERE TRANSPORTMIDLER				UOPPGITT TRANSPORTMIDDEL
	BIL	BUSS	TOG, TRIKK, T-BANE	SYKKELOVER 10 MIN GANGE	BÅT	ANNET	BIL OG BUSS/TOG/TRIKK/T-BANE/BÅT	BUSS OG TOG/TRIKK/T-BANE/BÅT	ANDRE KOMBINASJONER		
I ALT .....	1774	672	19	5	-	673	170	9	2	71	153
OPPMØTEPLASS, TALLET PÅ ARBEIDSSREISER OG REISETID											
OPPMØTEPLASS I BOSTEDSKOMMUNEN .....											
REISTE 1 GANG .....	77	14	1	1	-	37	10	1	-	2	11
0-45 MIN .....	65	13	1	-	-	36	10	1	-	1	3
45 MIN OG OVER .....	4	1	-	1	-	1	-	-	-	1	-
UOPPGITT REISETID .....	8	-	-	-	-	-	-	-	-	-	8
REISTE 2-3 GANGER .....	174	54	9	-	-	72	18	3	-	7	11
0-14 MIN .....	104	24	3	-	-	49	16	-	-	2	10
15-29 " .....	47	18	3	-	-	20	1	2	-	3	-
30-44 " .....	16	9	3	-	-	2	-	1	-	1	-
45 MIN OG OVER .....	4	2	-	-	-	-	1	-	-	1	-
UOPPGITT REISETID .....	3	1	-	-	-	1	-	-	-	-	1
REISTE 4 GANGER ELLER FLERE .....	1446	552	7	1	-	559	137	2	-	59	129
0-14 MIN .....	1001	338	3	-	-	399	132	-	-	38	91
15-29 " .....	284	130	3	1	-	123	4	1	-	15	7
30-44 " .....	71	55	-	-	-	14	-	-	-	1	1
45 MIN OG OVER .....	57	27	1	-	-	21	1	1	-	4	2
UOPPGITT REISETID .....	33	2	-	-	-	2	-	-	-	1	28
OPPMØTEPLASS UTENFOR BOSTEDSKOMMUNEN .....											
REISTE 1 GANG .....	21	15	1	3	-	-	1	2	2	2	2
0-45 MIN .....	-	-	-	-	-	-	-	-	-	-	-
45 MIN OG OVER .....	19	14	1	3	-	-	1	-	-	-	-
UOPPGITT REISETID .....	2	1	-	-	-	-	-	-	-	-	1
REISTE 2-3 GANGER .....	6	5	-	-	-	-	-	1	-	-	-
0-14 MIN .....	1	1	-	-	-	-	-	-	-	-	-
15-29 " .....	2	2	-	-	-	-	-	-	-	-	-
30-44 " .....	-	-	-	-	-	-	-	-	-	-	-
45 MIN OG OVER .....	3	2	-	-	-	-	-	1	-	-	-
UOPPGITT REISETID .....	-	-	-	-	-	-	-	-	-	-	-
REISTE 4 GANGER ELLER FLERE .....	34	28	-	-	-	-	-	1	2	2	1
0-14 MIN .....	6	5	-	-	-	-	-	-	-	-	1
15-29 " .....	14	14	-	-	-	-	-	-	-	-	-
30-44 " .....	3	3	-	-	-	-	-	-	-	-	-
45 MIN OG OVER .....	11	6	-	-	-	-	-	1	2	2	-
UOPPGITT REISETID .....	-	-	-	-	-	-	-	-	-	-	-
UOPPGITT OPPMØTEPLASS .....	16	4	1	-	-	5	4	1	-	1	-
KJØNN OG ALDER											
MENN .....											
16-19 ÅR .....	52	17	1	-	-	23	7	1	-	-	3
20-24 " .....	98	64	-	2	-	19	6	-	-	5	2
25-29 " .....	111	67	-	-	-	27	10	-	1	2	4
30-39 " .....	268	150	1	2	-	72	19	1	-	10	13
40-49 " .....	204	91	-	-	-	62	18	2	-	16	15
50-59 " .....	177	60	1	-	-	68	15	-	-	9	24
60-66 " .....	91	27	1	-	-	46	7	-	-	1	9
67-69 " .....	11	5	-	-	-	2	-	-	-	-	4
70 ÅR OG OVER .....	7	1	-	-	-	4	2	-	-	-	-
KVINNER .....											
16-19 ÅR .....	36	13	2	-	-	14	5	1	-	1	-
20-24 " .....	77	21	1	1	-	32	14	-	-	3	5
25-29 " .....	65	23	1	-	-	22	11	1	1	2	4
30-39 " .....	216	73	4	-	-	89	20	1	-	12	17
40-49 " .....	150	28	5	-	-	78	16	1	-	2	20
50-59 " .....	137	23	1	-	-	71	13	1	-	5	23
60-66 " .....	65	7	1	-	-	41	4	-	-	2	10
67-69 " .....	6	1	-	-	-	2	2	-	-	1	-
70 ÅR OG OVER .....	3	1	-	-	-	1	1	-	-	-	-

TABELL 11. BOLIGER ETTER HUSTYPE OG TALLET PÅ ROM. BOSATTE ETTER TALLET PÅ ROM I BOLIGEN. 1/11 1980

TALLET PÅ ROM UTENOM KJØKKEN	BOLIGER						BOSATTE	
	I ALT	I VÅNINGSHUS I TILKN. TIL GÅRDSDRIFT OG I FRITTL. ENEBOLIGER	I ANDRE ENE- OG TOMANNS- BOLIGER OG SMÅHUS	I BLOKK, LEIE- GÅRD E.L.	I ANDRE BYGG	I UOPP- GITT HUS- TYPE	I ALT	PR. ROM
ALLE .....	2033	1449	375	21	37	151	5342	0,6
I ROM .....	59	36	13	4	1	5	81	1,4
MED KJØKKEN								
6 KVM OG OVER .....	30	20	7	1	1	1	47	1,6
MED KJØKKEN								
UNDER 6 KVM .....	18	11	4	2	-	1	21	1,2
UTEN KJØKKEN .....	3	2	-	1	-	-	4	1,3
UOPPGITT .....	8	3	2	-	-	3	9	1,1
2 ROM .....	222	124	73	6	8	11	390	0,9
MED KJØKKEN								
6 KVM OG OVER .....	160	92	57	3	3	5	293	0,9
MED KJØKKEN								
UNDER 6 KVM .....	40	22	9	3	2	4	64	0,8
UTEN KJØKKEN .....	4	1	2	-	1	-	5	0,6
UOPPGITT .....	18	9	5	-	2	2	28	0,8
3 ROM .....	331	200	104	6	7	14	691	0,7
4 " .....	582	461	98	1	5	17	1708	0,7
5 " .....	339	270	45	1	8	15	996	0,6
6 " .....	187	156	21	2	3	5	615	0,5
7 " .....	73	65	4	1	-	3	230	0,5
8 ROM OG OVER .....	113	99	4	-	3	7	405	0,4
UOPPGITT .....	127	38	13	-	2	74	225	-

TABELL 12. BOLIGER ETTER HUSETS BYGGÅR OG HUSTYPE/EIE-/LEIEFORM. BOSATTE OG ROM, ETTER HUSETS BYGGÅR. 1/11 1980

	ALLE	HUSETS BYGGÅR								UOPP- GITT
		1900 OG FØR	1901- 1920	1921- 1940	1941- 1945	1946- 1950	1951- 1960	1961- 1970	1971- 1980	
BOLIGER I ALT .....	2033	340	141	172	35	127	294	328	482	114
HUSTYPE										
I VÅNINGSHUS .....	419	148	53	44	9	26	51	40	41	7
I FRITTLIGGENDE ENEBOLIG ..	1030	65	43	90	16	68	163	247	329	9
I REKKEHUS, TERR.HUS E.L. .	153	23	5	4	-	1	15	12	88	5
I HORIZONTALT DELT										
TOMANNSBOLIG .....	142	26	20	12	3	16	45	11	8	1
I ANNET BYGG UNDER 3 ETG. .	80	44	10	7	2	5	6	5	-	1
I BLOKK, LEIEGÅRD E.L. ....	21	6	2	5	2	2	2	1	-	1
I FORRETNINGSBYGG .....	30	14	1	3	-	1	3	4	4	-
I BYGG FOR FELLES- HUSHOLDNING .....	7	-	-	1	1	1	2	-	1	1
I UOPPGITT HUSTYPE .....	151	14	7	6	2	7	7	8	11	89
EIE-/LEIEFORHOLD TIL										
BOLIGEN										
EIES I ALT .....	1395	212	91	124	28	87	218	259	363	13
PRIVAT .....	1320	203	88	122	27	84	202	239	343	12
GJENNOM BORETTSLAG E.L. .	75	9	3	2	1	3	16	20	20	1
LEIES I ALT .....	282	49	22	22	3	18	35	43	77	13
VED VANLIG LEIEKONTRAKT .	167	35	15	18	3	12	20	18	38	8
SOM TJENESTEBOLIG .....	93	11	4	1	-	3	14	23	32	5
MED ET AVGRENSET TIDSRUM .	16	3	2	2	-	3	1	2	3	-
MED ANDRE VILKÅR .....	6	-	1	1	-	-	-	-	4	-
TT .....	356	79	28	26	4	22	41	26	42	88
BOSATTE I ALT .....	5342	772	357	367	84	318	741	1006	1518	179
BOSATTE PR. BOLIG .....	2,6	2,3	2,5	2,1	2,4	2,5	2,5	3,1	3,1	1,6
ROM I ALT .....	8192	1404	590	698	128	545	1208	1456	2011	150
ROM PR. BOLIG .....	4,3	4,3	4,3	4,3	3,8	4,5	4,2	4,5	4,3	3,6
BOSATTE PR. ROM .....	0,6	0,5	0,6	0,5	0,6	0,6	0,6	0,7	0,7	0,5

TABELL 13. BOLIGER ETTER VIKTIGSTE KILDE TIL OPPVARMING OG BYGGEÅR/INSTALLASJON AV PIPE. BOSATTE ETTER BOLIGENS VIKTIGSTE KILDE TIL OPPVARMING. 1/11 1980

	EN KILDE VIKTIGST						TO ELLER FLERE LIKEVERDIGE KILDER						UOPP- GITT OPP- VARM- INGS- KILDE
	ALLE	SEN- TRAL- VARME	ELEK- TRISKE OVNER E.L.	OVNER FOR FLY- TENDE BRENSEL	OVNER FOR FAST BRENSEL	ALLE	EL. OVNER OG OVNER FOR FAST BRENSEL	EL. OVNER OG OVNER FOR FLY- TENDE BREN- SEL	OVNER FOR FAST TENDE BRENSEL	EL. OVNER OG OVNER FOR FAST TENDE BRENSEL	OVNER FOR FAST TENDE BRENSEL		
BOLIGER I ALT .....	2033	1277	97	294	175	711	644	331	101	99	113	112	
BYGGEÅR													
1900 OG FØR .....	340	233	3	33	19	178	96	63	9	8	16	11	
1901 - 1920 .....	141	94	2	13	10	69	42	29	4	5	4	5	
1921 - 1940 .....	172	119	3	24	15	77	48	28	1	12	7	5	
1941 - 1945 .....	35	26	1	1	7	17	9	5	3	-	1	-	
1946 - 1950 .....	127	75	5	9	9	52	45	22	5	8	10	7	
1951 - 1960 .....	294	179	19	34	24	102	110	62	15	19	14	5	
1961 - 1970 .....	328	215	33	51	42	89	112	39	29	24	20	1	
1971 - 1980 .....	482	307	30	123	44	110	169	76	31	22	40	6	
UOPPGITT .....	114	29	1	6	5	17	13	7	4	1	1	72	
PIPE													
MED PIPE .....	1930	1244	88	270	175	711	644	331	101	99	113	42	
UTEN PIPE .....	30	29	9	20	-	-	-	-	-	-	-	1	
UOPPGITT .....	73	4	-	4	-	-	-	-	-	-	-	69	
BOSATTE I ALT .....	5342	3457	302	773	476	1906	1701	824	252	294	331	184	
BOSATTE PR. BOLIG .	2,6	2,7	3,1	2,6	2,7	2,7	2,6	2,5	2,5	3,0	2,9	1,6	
ROM I ALT .....	8192	5394	467	1148	721	3058	2664	1309	427	414	514	134	
ROM PR. BOLIG .....	4,3	4,3	5,0	4,0	4,3	4,4	4,2	4,1	4,2	4,3	4,6	4,1	
BOSATTE PR. ROM ...	0,6	0,6	0,6	0,7	0,6	0,6	0,6	0,6	0,6	0,7	0,6	0,5	

TABELL 14. BOLIGER ETTER SANITÆRUTSTYR OG TALLET PÅ ROM. BOSATTE ETTER BOLIGENS SANITÆRUTSTYR. 1/11 1980

TALLET PÅ ROM UTENOM KJØKKEN	MED BAD						UTEN BAD					UOPP- GITT OM BAD
	ALLE	ALLE	WC I BOLI- GEN	WC UTENFOR BOLI- GEN	ANNET AV- TREDE	UOPP- GITT AV- TREDE	ALLE	WC I BOLI- GEN	WC UTENFOR BOLI- GEN	ANNET AV- TREDE	UOPP- GITT AV- TREDE	
BOLIGER I ALT .....	2033	1699	1620	29	22	28	234	81	61	88	4	100
1 ROM .....	59	29	24	1	3	1	28	3	16	8	1	2
MED KJØKKEN												
6 KVM OG OVER .....	30	15	13	-	2	-	15	2	8	5	-	-
MED KJØKKEN												
UNDER 6 KVM .....	18	8	6	1	1	-	9	1	6	2	-	1
UTEN KJØKKEN .....	3	1	1	-	-	-	2	-	1	1	-	-
UOPPGITT .....	8	5	4	-	-	1	2	-	1	-	1	1
2 ROM .....	222	153	141	9	2	1	64	32	15	16	1	5
MED KJØKKEN												
6 KVM OG OVER .....	160	109	103	6	-	-	48	22	12	14	-	3
MED KJØKKEN												
UNDER 6 KVM .....	40	26	24	2	-	-	12	8	2	2	-	2
UTEN KJØKKEN .....	4	2	2	-	-	-	2	1	1	-	-	-
UOPPGITT .....	18	16	12	1	2	1	2	1	-	-	1	-
3 ROM .....	331	278	265	9	3	1	44	15	17	12	-	9
4 " .....	582	537	525	4	2	6	36	13	4	19	-	9
5 " .....	339	311	295	3	7	6	27	7	2	17	1	1
6 " .....	187	174	166	-	4	4	8	4	-	4	-	5
7 " .....	73	68	67	-	-	1	5	-	1	4	-	-
8 ROM OG OVER .....	113	107	102	2	1	2	6	1	-	5	-	-
UOPPGITT .....	127	42	35	1	-	6	16	6	6	3	1	69
BOSATTE I ALT .....	5342	4712	4521	68	55	68	472	149	120	195	8	158
BOSATTE PR. BOLIG .....	2,6	2,8	2,8	2,3	2,5	2,4	2,0	1,8	2,0	2,2	2,0	1,6
BOSATTE PR. ROM .....	0,6	0,6	0,6	0,7	0,6	0,5	0,6	0,6	0,8	0,6	0,8	0,6
ROM PR. BOLIG .....	4,3	4,5	4,5	3,4	4,2	5,0	3,2	3,1	2,4	3,9	2,7	3,5

TABELL 15. BOLIGER, ROM OG BOSATTE, ETTER HUSTYPE. 1/11 1980

	ALLE	VÅ- NINGS- HUS I TILKN. TIL GÅRDS- DRIFT	FRITT- LIGG- ENDE ENE- BOLIG	REKKEHUS, TERRASSEHUS, HUS I KJEDE, VERTIKALT DELT TOMANNS- BOLIG	HORI- SON- TALT DELT TO- MANN- BOLIG	ANNET BOLIGBYGG MED FÆRRE ENN 3 ETASJER	BLOKK, LEIEGÅRD ELLER ANNET BOLIGBYGG MED 3 ETASJER EL. FLERE	FOR- RET- NINGS- BYGG MV.	BYGG FOR FEL- LES- HUS- HOLD- NING	UOPP- GITT HUS- TYPE
BOLIGER I ALT ....	2033	419	1030	153	142	80	21	30	7	151
BOSATTE I ALT ....	5342	1193	2831	385	347	182	37	79	15	273
BOSATTE PR. BOLIG	2,6	2,8	2,7	2,5	2,4	2,3	1,8	2,6	2,1	1,8
ROM I ALT .....	8192	2050	4330	565	460	253	62	115	28	327
ROM PR. BOLIG ....	4,3	5,1	4,3	3,9	3,4	3,2	3,0	4,0	4,7	4,2
BOSATTE PR. ROM ..	0,6	0,6	0,6	0,7	0,7	0,7	0,6	0,7	0,5	0,5

TABELL 16. BOLIGER ETTER EIE-/LEIEFORM OG AREAL. BOSATTE ETTER EIE-/LEIEFORHOLD TIL BOLIGEN. 1/11 1980

AREAL	ALLE	BOLIGEN EIES			BOLIGEN LEIES					UOPPGITT EIE-/ LEIE- FORM
		ALLE PRIVAT	GJENNOM BORETT- LAG E.L.	ALLE	VED VANLIG LEIE- KONTRAKT	SOM TJENESTE- BOLIG	FOR ET AVGRENSET TIDSRUM	PÅ ANDRE VILKÅR		
BOLIGER I ALT ....	2033	1395	1320	75	282	167	93	16	6	356
UNDER 30 KVM ...	51	17	15	2	22	17	5	-	-	12
30- 39 KVM ....	60	16	16	-	26	18	6	2	-	18
40- 49 " .....	104	46	44	2	24	20	2	1	1	34
50- 59 " .....	151	78	74	4	39	25	10	3	1	34
60- 79 " .....	366	245	236	9	60	39	16	4	1	61
80- 99 " .....	628	503	470	33	65	31	29	3	2	60
100-129 " .....	352	291	269	22	31	9	20	1	1	30
130 KVM OG OVER.	180	157	155	2	9	4	4	1	-	14
UOPPGITT AREAL .	141	42	41	1	6	4	1	1	-	93
BOSATTE I ALT ....	5342	3985	3774	211	671	357	250	49	15	686
BOSATTE PR. BOLIG.	2,6	2,9	2,9	2,8	2,4	2,1	2,7	3,1	2,5	1,9
ROM I ALT .....	8192	6313	5958	355	885	473	336	55	21	994
ROM PR. BOLIG ....	4,3	4,6	4,6	4,7	3,2	2,9	3,7	3,4	3,5	3,8
BOSATTE PR. ROM ..	0,6	0,6	0,6	0,6	0,7	0,7	0,7	0,9	0,7	0,5

TABELL 17. BOLIGER, BOSATTE OG ROM, ETTER BOSATTE PR. ROM I BOLIGEN. 1/11 1980

	ALLE	BOSATTE PR. ROM UTENOM KJØKKEN									UOPP- GITT
		UNDER 0,25	0,25- 0,49	0,50- 0,74	0,75- 0,99	1,00- 1,24	1,25- 1,49	1,50- 1,74	1,75- 1,99	2,00 OG OVER	
BOLIGER I ALT .....	2033	126	408	598	250	362	80	47	4	31	127
BOSATTE I ALT .....	5342	152	696	1397	953	1208	372	201	28	110	225
BOSATTE PR. BOLIG .....	2,6	1,2	1,7	2,3	3,8	3,3	4,7	4,3	7,0	3,5	1,8
ROM I ALT .....	8192	816	2037	2447	1206	1200	291	131	16	47	-
ROM PR. BOLIG .....	4,3	6,5	5,0	4,1	4,8	3,3	3,6	2,8	4,0	1,5	-



TABELL 20. FAMILIER OG PERSONER I PRIVATHUSHOLDNINGER, ETTER FAMILIETYPE OG EIE-/LEIEFORHOLD TIL BOLIGEN/ TALLET PÅ ROM I BOLIGEN. 1/11 1980

	I ALT		FAMILIER MED EN PERSON	FAMILIER MED TO ELLER FLERE PERSONER							
	FAMILIER	PERSONER		I ALT		EKTEPAR UTEN UGIFTE BARN	EKTEPAR MED UGIFTE BARN		MOR ELLER FAR MED UGIFTE BARN		FAM. MED UOPPGITT TYPE
				FAMILIER	PERSONER		FAMILIER	PERSONER	FAMILIER	PERSONER	
I ALT .....	2317	5342	858	1459	4484	465	768	3007	219	523	7
EIE-/LEIEFORHOLD TIL BOLIGEN											
EIES I ALT .....	1583	3985	475	1108	3510	326	629	2477	149	365	4
PRIVAT .....	1498	3774	446	1052	3328	310	598	2353	140	339	4
GJENNOM BORETTSLAG E.L. ..	85	211	29	56	182	16	31	124	9	26	-
LEIES I ALT .....	330	671	164	166	507	37	85	328	43	101	1
VED VANLIG LEIEKONTRAKT ..	193	357	107	86	250	20	36	135	29	71	1
SOM TJENESTEBOLIG .....	107	250	44	63	206	13	40	158	10	22	-
FOR ET AVGRENSET TIDSRUM .	23	49	9	14	40	4	6	24	4	8	-
PÅ ANDRE VILKÅR .....	7	15	4	3	11	-	3	11	-	-	-
UOPPGITT .....	404	686	219	185	467	102	54	202	27	57	2
TALLET PÅ ROM I BOLIGEN											
UTENOM KJØKKEN											
1 ROM .....	62	81	49	13	32	5	3	11	5	11	-
MED KJØKKEN											
6 KVM OG ØVER .....	33	47	25	8	22	3	3	11	2	5	-
MED KJØKKEN											
UNDER 6 KVM .....	18	21	15	3	6	1	-	-	2	4	-
UTEN KJØKKEN .....	3	4	2	1	2	-	-	-	1	2	-
UOPPGITT .....	8	9	7	1	2	1	-	-	-	-	-
2 ROM .....	253	390	160	93	230	46	27	92	19	42	1
MED KJØKKEN											
6 KVM OG ØVER .....	183	293	112	71	181	34	25	84	11	25	1
MED KJØKKEN											
UNDER 6 KVM .....	46	64	32	14	32	6	1	5	7	15	-
UTEN KJØKKEN .....	5	5	5	-	-	-	-	-	-	-	-
UOPPGITT .....	19	28	11	8	17	6	1	3	1	2	-
3 ROM .....	366	691	164	202	527	99	72	261	31	68	-
4 " .....	640	1708	151	489	1557	131	291	1121	63	159	4
5 " .....	385	996	114	271	882	67	165	652	39	96	-
6 " .....	231	616	64	167	552	48	96	397	23	59	-
7 " .....	88	230	29	59	201	17	35	149	7	18	-
8 ROM OG ØVER .....	151	405	41	110	364	28	62	263	20	45	-
UOPPGITT .....	141	225	86	55	139	24	17	61	12	25	2

TABELL 21. TALLET PÅ PRIVATHUSHOLDNINGER MED UTVALGTE KJENNETEGN FOR BOLIGSTANDARD, OG DISPONERING AV PERSONBIL. BOSATTE I SLIKE HUSHOLDNINGER, ETTER ALDER. 1/11 1980

	ALLE	WC I BOLIGEN	BAD I BOLIGEN	TELEFON I BOLIGEN	BRENSELØVN I BOLIGEN	BOLIG-EN RYGGET ETTER 1945	HUSHOLDNINGEN EIER BOLIGEN	KJØKKEN 6 KVM OG ØVER I BOLIGEN	BIL DISPONERES AV HUSHOLDNINGEN
PRIVATHUSHOLDNINGER ...	2033	1721	1699	1289	1883	1231	1395	1708	1242
BOSATTE .....	5342	4714	4712	3515	5072	3583	3985	4713	3974
0-19 ÅR .....	1396	1302	1301	863	1345	1125	1097	1288	1246
20-39 " .....	1445	1286	1296	817	1340	1036	995	1284	1248
40-59 " .....	1080	973	986	774	1033	792	913	969	899
60-69 " .....	713	604	617	522	685	377	539	614	391
70-79 " .....	502	397	384	383	474	196	319	399	143
80 ÅR OG ØVER .....	206	152	128	156	195	57	122	159	47
BOSATTE PR. BOLIG .....	2,6	2,7	2,8	2,7	2,7	2,9	2,9	2,8	3,2
ROM PR. BOLIG .....	4,3	4,4	4,5	4,7	4,3	4,3	4,6	4,4	4,6
BOSATTE PR. ROM .....	0,6	0,6	0,6	0,6	0,6	0,7	0,6	0,6	0,7
HUSHOLDNINGER HVOR FOREKOMST AV KJENNETEGNET IKKE ER OPPGITT .....	-	102	100	108	80	114	356	196	168

TABELL 22. FOLKEMENGDEN ETTER ALDER, KJØNN OG TYPE BOLIGSTRØK/GRUNNKRETS. 1/11 1980

	ALDER. ÅR											
	I ALT	0-6	7-15	16-19	20-24	25-29	30-49	50-59	60-66	67-69	70-79	80 OG OVER
KOMMUNEN .....	5369	392	708	296	403	321	1226	575	522	194	509	223
MENN .....	2668	202	367	165	200	167	637	268	245	100	220	97
KVINNER .....	2701	190	341	131	203	154	589	307	277	94	289	126
TYPE BOLIGSTRØK OG KJØNN												
TETTBYGDE STRØK .....	3272	239	450	192	259	210	777	360	292	101	270	122
MENN .....	1593	123	235	109	126	106	396	159	134	47	112	46
KVINNER .....	1679	116	215	83	133	104	381	201	158	54	158	76
6631 RØROS .....	3272	239	450	192	259	210	777	360	292	101	270	122
MENN .....	1593	123	235	109	126	106	396	159	134	47	112	46
KVINNER .....	1679	116	215	83	133	104	381	201	158	54	158	76
SPREDTBYGDE STRØK .....	2089	150	257	104	142	109	449	215	230	93	239	101
MENN .....	1072	78	131	56	74	60	241	109	111	53	108	51
KVINNER .....	1017	72	126	48	68	49	208	106	119	40	131	50
UOPPGITT BOLIGSTRØK .....	8	3	1	-	2	2	-	-	-	-	-	-
GRUNNKRETS OG KJØNN												
01 RØROS .....	3912	285	544	219	298	251	917	422	359	131	338	148
MENN .....	1915	142	285	125	148	127	470	184	170	66	141	57
KVINNER .....	1997	143	259	94	150	124	447	238	189	65	197	91
0101 HÅDALEN .....	104	9	21	7	7	9	22	12	9	-	6	2
MENN .....	56	4	13	5	5	4	12	3	5	-	4	1
KVINNER .....	48	5	8	2	2	5	10	9	4	-	2	1
0102 LANGSETFELTET .....	4	-	-	-	-	1	-	-	1	-	1	1
MENN .....	2	-	-	-	-	1	-	-	-	-	1	-
KVINNER .....	2	-	-	-	-	-	-	-	1	-	-	1
0103 EINARVOLA .....	8	1	2	-	-	-	2	1	-	-	1	1
MENN .....	2	-	-	-	-	-	1	1	-	-	-	-
KVINNER .....	6	1	2	-	-	-	1	-	-	-	1	1
0105 KVITSANDEN .....	60	3	6	4	9	1	12	12	4	-	7	2
MENN .....	28	1	3	2	5	1	7	3	3	-	3	-
KVINNER .....	32	2	3	2	4	-	5	9	1	-	4	2
0106 KIRKEGÅRDSHAGE/HI .....	817	72	184	59	49	42	292	69	29	11	9	1
MENN .....	421	38	92	36	25	19	148	35	16	6	6	-
KVINNER .....	396	34	92	23	24	23	144	34	13	5	3	1
0107 SMÅSETRENE .....	14	1	2	-	-	2	6	2	-	1	-	-
MENN .....	5	-	1	-	-	1	3	-	-	-	-	-
KVINNER .....	9	1	1	-	-	1	3	2	-	1	-	-
0108 HAGAN .....	436	20	51	38	34	15	105	53	50	17	29	24
MENN .....	214	8	26	26	21	6	51	24	24	11	11	6
KVINNER .....	222	12	25	12	13	9	54	29	26	6	18	18
0109 SKÅKÅSEN/GRÅBERGE .....	14	2	-	1	1	2	2	2	-	-	3	1
MENN .....	6	1	-	1	-	1	1	1	-	-	1	-
KVINNER .....	8	1	-	-	1	1	1	1	-	-	2	1
0110 ØYA-STORMOEN .....	558	40	76	40	36	35	107	73	62	17	58	14
MENN .....	278	23	47	15	17	21	51	35	29	8	28	4
KVINNER .....	280	17	29	25	19	14	56	38	33	9	30	10
0111 RØROS SENTRUM .....	1382	101	136	49	126	114	261	141	145	60	168	81
MENN .....	643	53	69	27	56	58	140	55	61	24	64	36
KVINNER .....	739	48	67	22	70	56	121	86	84	36	104	45
0112 GJØSVIKA-HÅNFSÅSE .....	107	10	10	6	10	6	18	19	12	3	13	-
MENN .....	54	3	6	4	6	1	9	10	6	3	6	-
KVINNER .....	53	7	4	2	4	5	9	9	6	-	7	-
0113 RYA/FORKAMPEN .....	22	2	3	1	1	1	7	1	2	1	2	1
MENN .....	12	-	2	1	-	1	4	-	1	1	1	1
KVINNER .....	10	2	1	-	1	-	3	1	1	-	1	-
0114 GALÅEN .....	197	15	25	8	11	16	44	15	18	13	22	10
MENN .....	99	7	14	5	3	8	24	6	9	8	10	5
KVINNER .....	98	8	11	3	8	8	20	9	9	5	12	5
0115 RØROSGÅRD .....	95	4	18	2	4	3	25	8	13	5	6	7
MENN .....	48	2	7	1	2	3	13	6	6	3	2	3
KVINNER .....	47	2	11	1	2	-	12	2	7	2	4	4
0116 DJUPSJØLIA .....	94	5	10	4	10	4	14	14	14	3	13	3
MENN .....	47	2	5	2	8	2	6	5	10	2	4	1
KVINNER .....	47	3	5	2	2	2	8	9	4	1	9	2
02 BREKKEN/GLÅMDS .....	1449	104	163	77	103	68	309	153	163	63	171	75
MENN .....	750	59	81	40	52	39	167	84	75	34	79	40
KVINNER .....	699	45	82	37	51	29	142	69	88	29	92	35
0201 HITTERDAL .....	193	7	20	18	9	12	46	20	13	10	23	15
MENN .....	99	2	6	8	6	9	24	12	6	4	13	9
KVINNER .....	94	5	14	10	3	3	22	8	7	6	10	6
0202 FERÅGEN .....	87	11	7	3	5	5	14	8	13	4	11	6
MENN .....	51	9	3	2	2	4	8	4	8	1	6	4
KVINNER .....	36	2	4	1	3	1	6	4	5	3	5	2
0203 TORPET .....	54	5	7	1	1	2	11	8	9	3	6	1
MENN .....	29	2	5	1	1	-	8	2	4	1	5	-
KVINNER .....	25	3	2	-	-	2	3	6	5	2	1	1
0204 BREKKEBYGD .....	369	26	38	19	28	13	99	44	37	16	33	16
MENN .....	195	16	19	9	14	7	52	28	20	8	14	8
KVINNER .....	174	10	19	10	14	6	47	16	17	8	19	8
0206 BRYNHILDSVOLL .....	135	5	15	7	12	6	19	20	19	5	19	8
MENN .....	76	3	10	6	4	5	11	11	10	3	8	5
KVINNER .....	59	2	5	1	8	1	8	9	9	2	11	3



TABELL 22 (FORTS.)

	I ALT	ALDER. ÅR										
		0-6	7-15	16-19	20-24	25-29	30-49	50-59	60-66	67-69	70-79	80 OG OVER
0207 VIKEN .....	181	11	27	11	14	4	38	16	23	6	23	8
MENN .....	87	4	10	6	9	2	22	9	8	4	9	4
KVINNER .....	94	7	17	5	5	2	16	7	15	2	14	4
0208 GLÅMDS .....	296	29	41	14	20	17	67	22	30	12	29	15
MENN .....	151	17	24	6	10	7	35	13	10	9	11	9
KVINNER .....	145	12	17	8	10	10	32	9	20	3	18	6
0209 RUGLDALEN .....	33	1	1	-	1	1	2	2	7	4	12	2
MENN .....	17	1	1	-	1	-	1	2	1	3	7	-
KVINNER .....	16	-	-	-	-	1	1	-	6	1	5	2
0210 DRVOS .....	101	9	7	4	13	8	13	13	12	3	15	4
MENN .....	45	5	3	2	5	5	6	3	8	1	6	1
KVINNER .....	56	4	4	2	8	3	7	10	4	2	9	3
UOPPGITT BOSTED .....	8	3	1	-	2	2	-	-	-	-	-	-

TABELL 23. YRKESAKTIVE 16 ÅR OG OVER, ETTER NÆRING, KJØNN OG TYPE BOLIGSTRØK/GRUNNKRETS. 1/11 1980

I ALT	JORD- BRUK, SKOG- BRUK, FISKE OG FANGST	INDU- STRI OG BERG- VERKS- DRIFT	KRAFT- OG VANN- FOR- SYNING	BYGGE- OG ANLEGG- VIRK- SOMHET	VARE- HANDEL, HOTELL- OG RES- TAURANT- VIRKSOM- HET	TRANSPORT, LAGRING, POST OG TELE- KOMMUNI- KASJONER	BANK-, FI- NANS- OG FORSIK- RINGSVIRK- SOMHET, EIEND- DRIFT OG FORR.MESS. TJ.YTING	OFFENT- LIG, SOCIAL PRIVAT TJE- NESTE- YTING	UOPP- GITT NÆRING	
KOMMUNEN .....	2798	382	580	32	236	654	193	57	648	16
MENN .....	1596	241	438	28	228	220	145	29	259	8
KVINNER .....	1202	141	142	4	8	434	48	28	389	8
TYPE BOLIGSTRØK OG KJØNN										
TETTBYGDE STRØK .....	1769	38	424	21	137	474	139	45	479	12
MENN .....	970	28	310	17	130	161	98	25	196	5
KVINNER .....	799	10	114	4	7	313	41	20	283	7
6631 RØROS .....	1769	38	424	21	137	474	139	45	479	12
MENN .....	970	28	310	17	130	161	98	25	196	5
KVINNER .....	799	10	114	4	7	313	41	20	283	7
SPREDTBYGDE STRØK .....	1027	344	155	11	99	180	54	12	168	4
MENN .....	625	213	127	11	98	59	47	4	63	3
KVINNER .....	402	131	28	-	1	121	7	8	105	1
UOPPGITT BOLIGSTRØK .....	2	-	1	-	-	-	-	-	1	-
GRUNNKRETS OG KJØNN										
01 RØROS .....	2094	143	478	25	167	528	158	45	537	13
MENN .....	1160	89	353	21	160	179	114	25	213	6
KVINNER .....	934	54	125	4	7	349	44	20	324	7
0101 HÅDALEN .....	64	34	6	-	3	10	4	-	7	-
MENN .....	36	20	5	-	3	4	2	-	2	-
KVINNER .....	28	14	1	-	-	6	2	-	5	-
0102 LANGSETFELTET .....	1	-	-	-	-	1	-	-	-	-
MENN .....	1	-	-	-	-	1	-	-	-	-
KVINNER .....	-	-	-	-	-	-	-	-	-	-
0103 EINARVOLA .....	2	-	1	-	-	1	-	-	-	-
MENN .....	1	-	1	-	-	-	-	-	-	-
KVINNER .....	1	-	-	-	-	1	-	-	-	-
0105 KVITSANDEN .....	39	1	7	1	4	6	3	1	16	-
MENN .....	21	1	6	-	4	-	3	1	6	-
KVINNER .....	18	-	1	1	-	6	-	-	10	-
0106 KIRKEGÅRDSHAGE/HIT .....	476	3	100	4	47	133	35	12	139	3
MENN .....	266	3	68	3	44	51	27	6	62	2
KVINNER .....	210	-	32	1	3	82	8	6	77	1
0107 SMÅSETRENE .....	9	-	3	-	-	3	-	-	3	-
MENN .....	4	-	2	-	-	2	-	-	-	-
KVINNER .....	5	-	1	-	-	1	-	-	3	-
0108 HAGAN .....	245	8	59	6	23	67	18	6	58	-
MENN .....	142	7	48	6	22	22	15	3	19	-
KVINNER .....	103	1	11	-	1	45	3	3	39	-
0109 SKÅKÅSEN/GRÅBERGEN .....	8	3	-	-	1	2	-	-	2	-
MENN .....	4	2	-	-	1	-	-	-	1	-
KVINNER .....	4	1	-	-	-	2	-	-	1	-
0110 ØYA-STORMØEN .....	293	10	100	-	15	79	24	3	61	1
MENN .....	153	7	72	-	14	20	15	1	24	-
KVINNER .....	140	3	28	-	1	59	9	2	37	1
0111 RØROS SENTRUM .....	692	16	144	11	49	177	58	22	206	9
MENN .....	376	10	106	9	47	63	39	13	85	4
KVINNER .....	316	6	38	2	2	114	19	9	121	5
0112 GJØSVIKA-HÅNESÅSEN .....	60	2	24	1	3	17	4	1	8	-
MENN .....	33	2	17	1	3	5	2	1	2	-
KVINNER .....	27	-	7	-	-	12	2	-	6	-
0113 RYA/FORKAMPEN .....	12	3	1	-	-	5	1	-	2	-
MENN .....	8	2	1	-	-	3	1	-	1	-
KVINNER .....	4	1	-	-	-	2	-	-	1	-
0114 GALÅEN .....	92	26	14	1	8	18	9	-	16	-
MENN .....	51	14	10	1	8	6	8	-	4	-
KVINNER .....	41	12	4	-	-	12	1	-	12	-
0115 RØROSGÅRD .....	54	19	8	-	9	5	1	-	12	-
MENN .....	31	10	6	-	9	1	1	-	4	-
KVINNER .....	23	9	2	-	-	4	-	-	8	-
0116 DJUPSJØLIA .....	47	18	11	1	5	4	1	-	7	-
MENN .....	33	11	11	1	5	1	1	-	3	-
KVINNER .....	14	7	-	-	-	3	-	-	4	-
02 BREKKEN/GLÅMOS .....	702	239	101	7	69	126	35	12	110	3
MENN .....	435	152	84	7	68	41	31	4	46	2
KVINNER .....	267	87	17	-	1	85	4	8	64	1
0201 HITTERDAL .....	94	46	22	-	6	8	4	-	8	-
MENN .....	61	26	20	-	6	3	4	-	2	-
KVINNER .....	33	20	2	-	-	5	-	-	6	-
0202 FERAGEN .....	34	7	13	-	7	2	-	-	4	1
MENN .....	25	4	12	-	7	-	-	-	1	1
KVINNER .....	9	3	1	-	-	2	-	-	3	-
0203 TORPET .....	26	17	-	-	2	4	-	-	3	-
MENN .....	16	9	-	-	2	3	-	-	2	-
KVINNER .....	10	8	-	-	-	1	-	-	1	-

TABELL 23 (FORTS.)

I ALT	JORD- BRUK, SKOG- BRUK, FISKE OG FANGST	INDU- STRI OG BERG- VERKS- DRIFT	KRAFT- OG VANN- FOR- SYNING	BYGGE- OG ANLEGG- VIRK- SOMHET	VARE- HANDEL, HOTELL- OG RES- TAURANT- VIRKSOM- HET	TRANSPORT, LAGRING, POST OG TELE- KOMMUNI- KASJONER	BANK-, FI- NANS- OG FORSIK- RINGSVIRK- SOMHET, EIEND- DRIFT OG FORR.MESS. TJ.YTING	OFFENT- LIG, SOCIAL OG PRIVAT TJE- NESTE- YTING	UOPP- GITT NERING	
0204 BREKKEBYGD .....	204	48	24	1	14	64	17	3	31	2
MENN .....	126	34	22	1	13	24	14	1	16	1
KVINNER .....	78	14	2	-	1	40	3	2	15	1
0206 BRYNHILDSVOLL .....	68	42	5	1	9	4	-	-	7	-
MENN .....	45	29	4	1	9	1	-	-	1	-
KVINNER .....	23	13	1	-	-	3	-	-	6	-
0207 VIKEN .....	83	46	10	-	5	9	2	-	11	-
MENN .....	52	29	8	-	5	2	1	-	7	-
KVINNER .....	31	17	2	-	-	7	1	-	4	-
0208 GLÅMOS .....	125	10	18	5	20	26	10	9	27	-
MENN .....	74	7	13	5	20	5	10	3	11	-
KVINNER .....	51	3	5	-	-	21	-	6	16	-
0209 RUGDALEN .....	10	6	1	-	2	-	-	-	1	-
MENN .....	6	4	-	-	2	-	-	-	-	-
KVINNER .....	4	2	1	-	-	-	-	-	1	-
0210 DRVOS .....	58	17	8	-	4	9	2	-	18	-
MENN .....	30	10	5	-	4	3	2	-	6	-
KVINNER .....	28	7	3	-	-	6	-	-	12	-
UOPPGITT BOSTED .....	2	-	1	-	-	-	-	-	1	-

TABELL 24. TALLET PÅ PRIVATHUSHOLDNINGER MED UTVALGTE KJENNETEGN FOR BOLIGSTANDARD, OG DISPONERING AV PERSONBIL. BOLIGSTRØK/GRUNNKRETS. 1/11 1980

	ALLE	WC I BOLIGEN	WC UTENFOR BOLIGEN	ANNET AVTREDE	BAD I BOLIGEN	TELEFON I BOLIGEN	PIPE I BOLIGEN	BOLI- GEN BYGGET ETTER 1945	HUS- HOLD- NINGEN EIER BOLIGEN	KJØKKEN 6 KVM OG OVER I BOLIGEN	BIL DIS- PONERES AV HUS- HOLD- NINGEN
KOMMUNEN .....	2033	1721	94	116	1699	1289	1930	1231	1395	1708	1242
<b>TYPE BOLIGSTRØK</b>											
TETTBYGDE STRØK ....	1270	1133	64	18	1091	748	1203	804	865	1074	784
6631 RØROS .....	1270	1133	64	18	1091	748	1203	804	865	1074	784
SPRETTBYGDE STRØK ..	760	586	30	98	606	540	725	426	529	632	456
UOPPGITT BOLIGSTRØK	3	2	-	-	2	1	2	1	1	2	2
<b>GRUNNKRETS</b>											
01 RØROS .....	1504	1306	74	54	1272	926	1428	930	1025	1271	920
0101 HÅDALEN .....	31	20	2	6	24	21	29	19	21	26	20
0102 LANGSETFELTET	2	1	-	1	1	2	2	2	1	1	1
0103 EINARVOLA ...	3	1	2	-	1	1	3	2	1	2	1
0105 KVITSANDEN ..	24	23	1	-	21	15	24	20	18	22	13
0106 KIRKEGÅRDSHAG	259	250	2	1	250	159	243	243	190	227	209
0107 SMÅSETRENE ..	7	6	-	1	6	4	7	5	6	7	5
0108 HAGAN .....	153	150	1	-	142	93	150	125	120	135	101
0109 SKÅKÅSEN/GRÅB	7	6	-	1	6	6	7	3	4	5	4
0110 ØYA-STORMOEN	206	185	9	4	183	119	199	130	154	177	123
0111 RØROS SENTRUM	620	520	49	13	488	360	579	274	375	506	329
0112 GJØSVIKA-HÅNE	41	32	2	5	37	28	40	36	27	36	25
0113 RYA/FORKAMPEN	8	7	-	1	7	7	8	4	7	7	6
0114 GALÅEN .....	76	58	4	9	58	60	74	40	59	62	45
0115 RØROSGÅRD ...	35	22	2	9	21	26	34	14	23	30	22
0116 DJUPSJØLIA ..	32	25	-	3	27	25	29	13	19	28	16
02 BREKKEN/GLÅMOS ..	526	413	20	62	425	362	500	300	369	435	320
0201 HITTERDAL ...	65	52	5	6	50	46	62	38	48	57	44
0202 FERAGEN .....	30	23	-	6	24	23	29	17	25	27	18
0203 TORPET .....	20	14	2	1	17	17	20	13	16	16	12
0204 BREKKEBYGD ..	130	108	2	13	110	83	120	79	88	101	85
0206 BRYNHILSOVOLL	51	36	1	9	37	37	46	25	31	40	30
0207 VIKEN .....	65	46	3	10	48	45	63	36	41	51	36
0208 GLÅMOS .....	110	97	3	7	100	70	108	71	80	97	68
0209 RUGLDALEN ...	18	14	1	3	14	17	18	6	14	15	8
0210 ØRVOS .....	37	23	3	7	25	24	34	15	26	31	19
UOPPGITT BOSTED ....	3	2	-	-	2	1	2	1	1	2	2



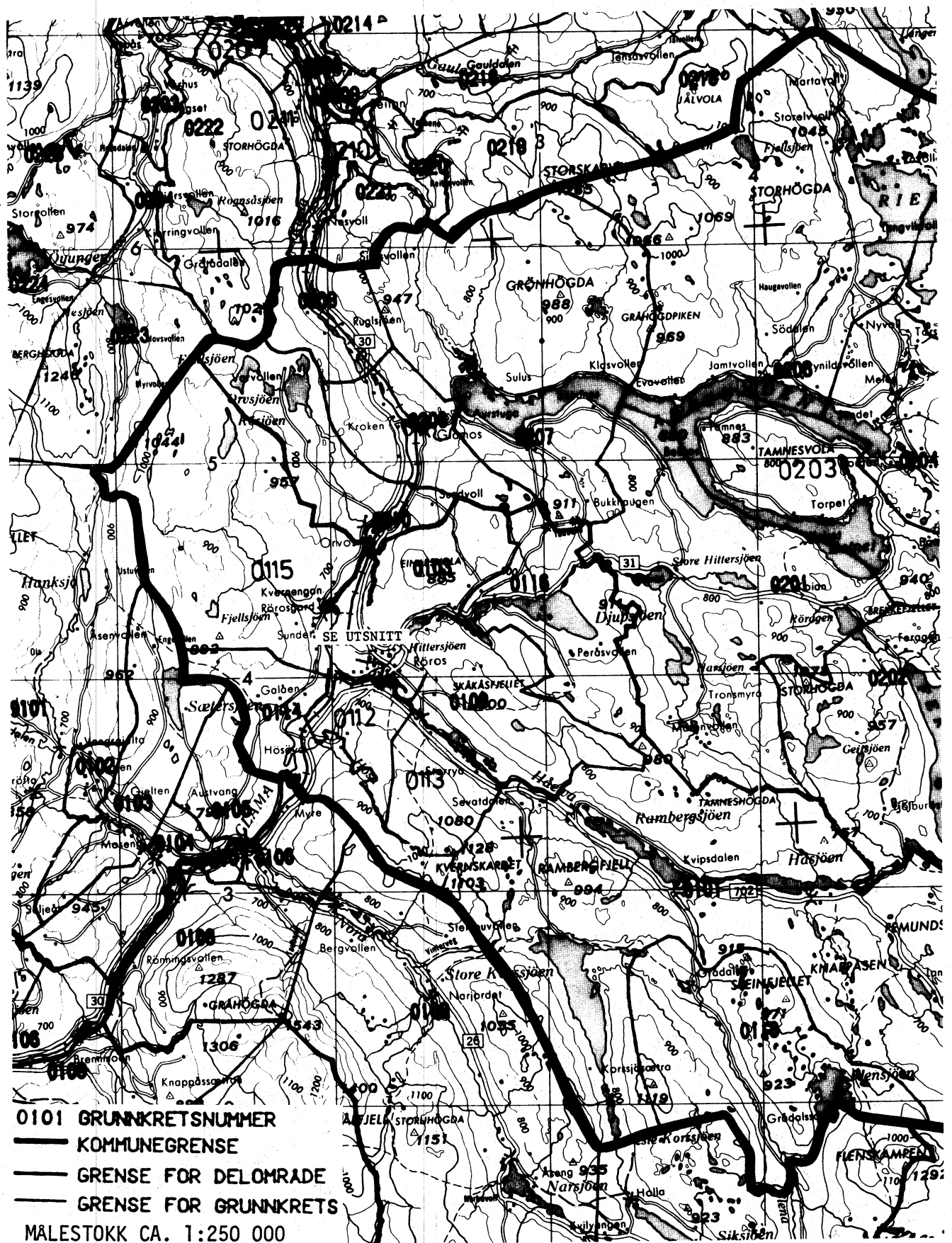
OVERSIKT SOM VISER HVILKEN KOMMUNE OG FOLKETELLINGSKRETS 1)  
GRUNNKRETSENE I 1980 TILHØRTE VED FOLKE- OG BOLIGTELLINGEN I 1970

GRUNNKRETS 1980	KOMM 1970	---FOLKETELLINGSKRETS 1970---	
		HEL KRETS	DEL AV KRETS
0101 HÅDALEN	1640	5	
0102 LANGSETFELTET	1640		2
0103 EINARVOLA	1640		2
0104 FLOAN	1640		UBEBODD
0105 KVITSANDEN	1640		1-2
0106 KIRKEGÅRDHAGE/HITTERSJØEN	1640		1-2
0107 SMÅSETRENE	1640		2
0108 HAGAN	1640		1-2
0109 SKÅKÅSEN/GRÅBERGENE	1640		2
0110 ØYA-STORMØEN	1640		1-2
0111 RØROS SENTRUM	1640		1
0112 GJØSVIKA-HÅNESÅSEN	1640		1-2
0113 RYA/FORKAMPEN	1640		2
0114 GALÅEN	1640	4	
0115 RØROSGÅRD	1640	3	
0116 DJUPSJØLIA	1640	6	
0117 FEMUNDSMARKA	1640		UBEBODD
0118 GRÅDALEN	1640		UBEBODD
0201 HITTERDAL	1640	7	
0202 FERAGEN	1640	8	
0203 TORPET	1640		9
0204 BREKKEBYGD	1640	10	9
0205 HYLLINGSDALEN	1640		UBEBODD
0206 BRYNHILDSVOLL	1640	11	
0207 VIKEN	1640	12	
0208 GLÅMOS	1640	13	
0209 RUGLDALEN	1640	14	
0210 ORVOS	1640	15	

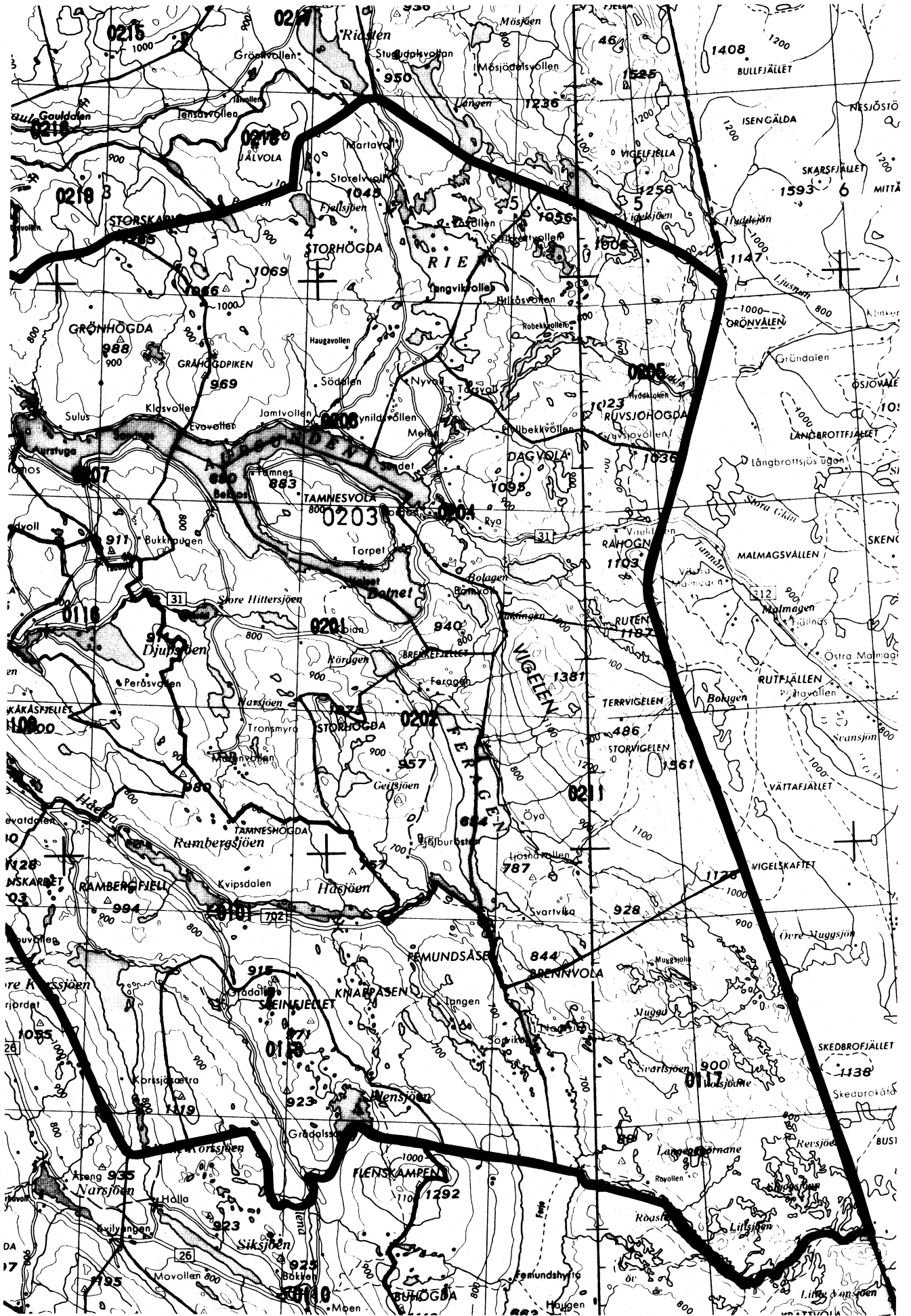
1) OVERSIKTEN ER FORELØPIG OG KAN INNEHOLDE FEIL. ENDELIG UTGAVE VIL FORELIGGE I EGET DOKUMENTASJONSHEFTE: "GRUNNKRETSENE OG TETTSTEDER. DOKUMENTASJON 1980".



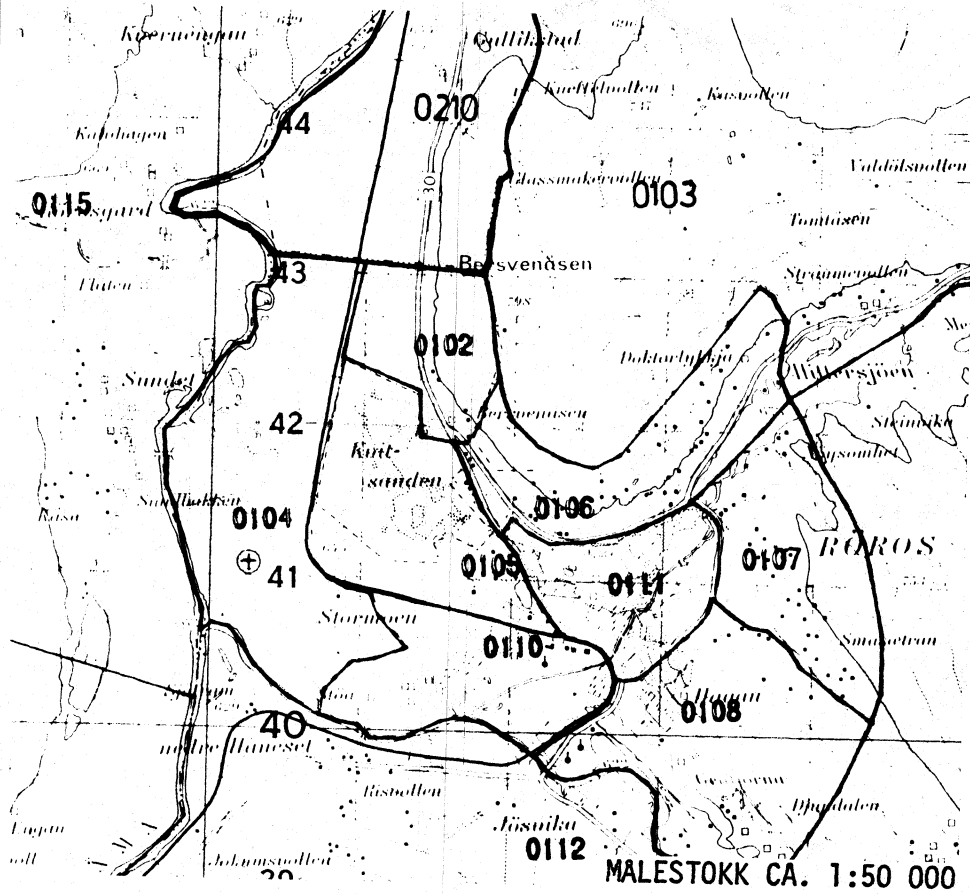
## 1640 RØROS





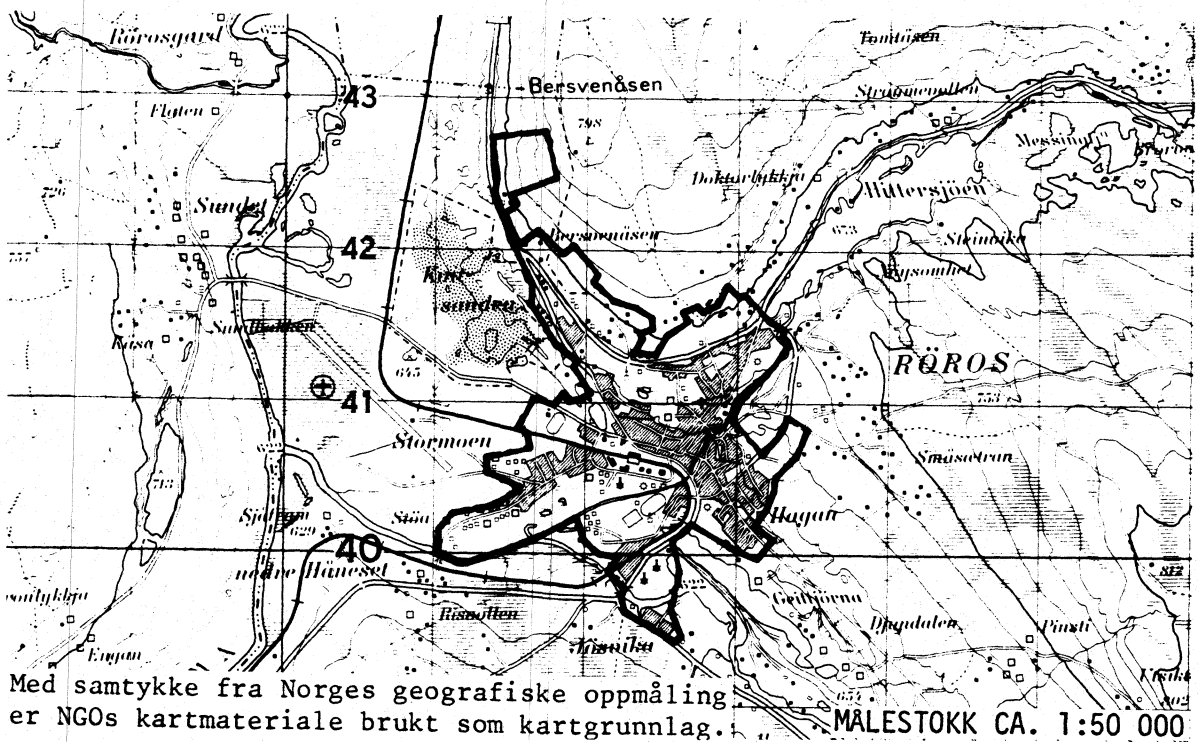


## UTSNITT AV KRETSKART



Vedlegg 3

## AVGRENSING AV RØROS TETTSTED



Med samtykke fra Norges geografiske oppmåling er NGOs kartmateriale brukt som kartgrunnlag.



## Personskjema

## Folke- og bolig telling 1980

 Undergitt  
taushetsplikt

 Statistisk  
Sentralbyrå  
Folke-  
tellingskontoret

 Send skjemaet tilbake i svarkonvolutten  
som mottakeren av boligskjemaet  
har fått.

Lovhjemmel:

Stortingsvedtak av 16. november 1978, med hjemmel i lov nr. 2 av 25. april 1907.

SETT KRYSS SLIK:



IKKE SLIK:


 BRUK HELST  
BLYANT ELLER  
BLÅ/SVART  
KULEPENN.

H

**1. Hvem bor De sammen med i leiligheten?** Rettledningen beskriver hva vi mener med en leilighet  
Sett flere kryss hvis nødvendig

- |                                                                                                                         |                                                                                                                                               |
|-------------------------------------------------------------------------------------------------------------------------|-----------------------------------------------------------------------------------------------------------------------------------------------|
| 1 <input type="checkbox"/> Ingen                                                                                        | 4 <input type="checkbox"/> Datter, sønn                                                                                                       |
| 2 <input type="checkbox"/> Ektefelle                                                                                    | 5 <input type="checkbox"/> Mor, far                                                                                                           |
| 3 <input type="checkbox"/> Forlovede eller annen person<br>jeg lever sammen med (uten<br>å ha inngått formelt ekteskap) | 6 <input type="checkbox"/> Søsknen, svigerforeldre, barnebarn,<br>svoger, svigerinne, svigerbarn, tante,<br>onkel, nevø, niese, besteforeldre |
|                                                                                                                         | 7 <input type="checkbox"/> Andre personer                                                                                                     |

**2. Hvilket trossamfunn  
er De tilsluttet?**

- |                                                                    |
|--------------------------------------------------------------------|
| 1 <input type="checkbox"/> Den norske kirke<br>(statskirken)       |
| 2 <input type="checkbox"/> Trossamfunn utenfor<br>Den norske kirke |
| 3 <input type="checkbox"/> Ikke tilsluttet<br>trossamfunn          |

**3. Utenlandsk utdanning.**

 Dette spørsmålet besvares bare av dem som har tatt  
utdanning utenfor Norge  
De som bodde i Norge i 1970 oppgir ikke utenlandsk  
utdanning tatt før 1970

**Oppgi viktigste utdanning, i hvilket land den er full-  
ført, og hvor lang skolegang De har i utlandet.**

Utdanning

Land

Samlet skolegang i utlandet i antall år

**4. Hva var Deres viktigste kilde til livsopphold  
i året fra 1. nov. -79 til 31. okt. -80?**  
Sett bare ett kryss

- |                                                                                                                      |
|----------------------------------------------------------------------------------------------------------------------|
| 1 <input type="checkbox"/> Inntekt av eget arbeid, eller andre per-<br>soners (f. eks. ektefelles, foreldres) arbeid |
| 2 <input type="checkbox"/> Verneplikts-/siviltjeneste                                                                |
| 3 <input type="checkbox"/> Pensjon, trygd                                                                            |
| 4 <input type="checkbox"/> Stipend, lån, formue,<br>føderåd, leieinntekt eller<br>annen formuesinntekt               |

**5. Utførte De inntektsgivende arbeid i minst  
100 timer i året fra 1. nov. -79 til 31. okt. -80?**  
Som inntektsgivende arbeid regnes også  
arbeid som et familiemedlem har utført i  
familiebedrift (f. eks. butikk, gårdsbruk).

- |                               |                                |
|-------------------------------|--------------------------------|
| 1 <input type="checkbox"/> Ja | 2 <input type="checkbox"/> Nei |
| Se rettledningen              |                                |

**Spørsmål 6 - 15 gjelder inntektsgivende arbeid, og besvares bare av dem som har svart "Ja" på spørsmål 5.**
**6. Oppgi navn og adresse på det arbeidssted (bedrift) hvor De  
utførte inntektsgivende arbeid lengst tid i året fra 1. nov. -79  
til 31. okt. -80. Med bedrift menes f. eks. fabrikk, butikk, gårds-  
bruk, kontor e.l. Se rettledningen**

Navn:

Adresse:

Poststed:

**7. Beskriv virksomheten på dette  
arbeidsstedet så nøyaktig som mulig.**  
Skriv f. eks. jordbruk, produksjon av møbler,  
leiebiltransport, bokhandel, salg av biler e.l.

Virksomhet:

**8. Hvilket yrke (tittel) hadde De  
på dette arbeidsstedet?**  
Skriv f. eks. hjemmehjelp, rørlegger,  
sykepleier, damefrisør, rengjørings-  
hjelp, platearbeider, reklamekonsulent e.l.

Yrke:

**9. På hvilken måte er/var De knyttet til arbeidsstedet  
De har oppgitt i spørsmål 6?**

- |                                                              |                                                                                    |
|--------------------------------------------------------------|------------------------------------------------------------------------------------|
| 1 <input type="checkbox"/> Som fast eller midlertidig ansatt | 3 <input type="checkbox"/> Som familiemedlem<br>uten fast lønn<br>i familiebedrift |
| 2 <input type="checkbox"/> Som selvstendig<br>(eier)         |                                                                                    |

**10. Hvor mange timer inntektsgivende arbeid utførte De i året fra 1. nov. -79 til 31. okt. -80?**  
Ta med **alt** inntektsgivende arbeid De utførte i hele perioden.

- |                                                      |                                                             |
|------------------------------------------------------|-------------------------------------------------------------|
| 1 <input type="checkbox"/> 100 - 499<br>arbeidstimer | 3 <input type="checkbox"/> 1000 - 1299<br>arbeidstimer      |
| 2 <input type="checkbox"/> 500 - 999<br>arbeidstimer | 4 <input type="checkbox"/> 1300 arbeidstimer<br>eller flere |

H

**11. Hvor mange timer inntektsgivende arbeid utførte De i uken 25. - 31. okt.?**

- |                                                                            |                                             |                                                    |
|----------------------------------------------------------------------------|---------------------------------------------|----------------------------------------------------|
| 1 <input type="checkbox"/> Ingen, arbeide ikke<br>denne uken               | 2 <input type="checkbox"/> 1 - 9<br>timer   | 4 <input type="checkbox"/> 20 - 29<br>timer        |
| Arbeide De ikke denne<br>uken, skal De ikke fylle<br>ut resten av skjemaet | 3 <input type="checkbox"/> 10 - 19<br>timer | 5 <input type="checkbox"/> 30 timer<br>eller flere |

**12. Hvor møtte De på arbeid i uken 25. - 31. okt.?**

- |                                                                                                          |                                                                                               |
|----------------------------------------------------------------------------------------------------------|-----------------------------------------------------------------------------------------------|
| 1 <input type="checkbox"/> Jeg møtte fast på samme<br>arbeidssted/adresse som<br>er oppgitt i spørsmål 6 | 3 <input type="checkbox"/> Jeg møtte på<br>forskjellige steder<br>denne uken                  |
| 2 <input type="checkbox"/> Jeg møtte fast på annet sted<br>.....<br>kommune                              | Møtte De på forskjellige<br>steder denne uken, skal<br>De ikke fylle ut resten<br>av skjemaet |
| (Skriv navnet på kommunen)                                                                               |                                                                                               |

**13. Hvor ofte reiste eller gikk De fra Deres hjem-  
sted til arbeidsstedet i uken 25. - 31. okt.?**  
Se rettledningen.

- |                                         |                                                                    |
|-----------------------------------------|--------------------------------------------------------------------|
| 1 <input type="checkbox"/> 1 gang       | 3 <input type="checkbox"/> 4 ganger<br>eller flere                 |
| 2 <input type="checkbox"/> 2 - 3 ganger | 4 <input type="checkbox"/> Var ikke på<br>hjemstedet<br>denne uken |

**14. Hvor lang tid brukte De vanligvis fra Deres  
hjemsted til arbeidsstedet (én vei) i uken  
25. - 31. okt.?**

- |                                         |                                                 |
|-----------------------------------------|-------------------------------------------------|
| 1 <input type="checkbox"/> 0 - 14 min.  | 3 <input type="checkbox"/> 30 - 44 min.         |
| 2 <input type="checkbox"/> 15 - 29 min. | 4 <input type="checkbox"/> 45 min.<br>eller mer |

**15. Hvilke transportmidler brukte De vanligvis fra Deres  
hjemsted til arbeidsstedet (én vei) i uken 25. - 31. okt.?**  
Sett flere kryss hvis nødvendig.

- |                                 |                                                  |                                                                      |
|---------------------------------|--------------------------------------------------|----------------------------------------------------------------------|
| 1 <input type="checkbox"/> Bil  | 3 <input type="checkbox"/> Tog, trikk,<br>T-bane | 5 <input type="checkbox"/> Brukte sykkel<br>Gikk i mer<br>enn 10 min |
| 2 <input type="checkbox"/> Buss | 4 <input type="checkbox"/> Båt                   | 6 <input type="checkbox"/> Annet                                     |



# Boligskjema

## Folke- og bolig telling 1980

Undergitt  
taushetsplikt

Statistisk  
Sentralbyrå  
Folke-  
tellingskontoret

For hver leilighet skal det nyttes bare en svar-  
konvolutt. Alle personskjemaene og det utfylte  
boligskjemaet sendes samlet i svarkonvolutten.

Lovhjemmel

Stortingsvedtak av 16. november 1978 med hjemmel i lov nr 2 av 25. april 1907.

SETT KRYSS SLIK:

IKKE SLIK:

BRUK HELST  
BLYANT ELLER  
BLÅ/SVART  
KULEPENN.

H

1. Har andre som bor i leiligheten mottatt boligskjema?

1

Nei

2

Ja

Les teksten under midten på  
skjemaet før De fortsetter.

2. Hvor mange rom på 6m<sup>2</sup>  
eller mer er det i leiligheten?  
Ta ikke med kjøkken, bad og gang

1 rom

5 rom

2 rom

6 rom

3 rom

7 rom

4 rom

8 rom eller  
flere

3. Hvor stor er leiligheten,  
målt i kvadratmeter?

1

Under 30m<sup>2</sup>

5

60-79m<sup>2</sup>

2

30-39m<sup>2</sup>

6

80-99m<sup>2</sup>

3

40-49m<sup>2</sup>

7

100-129m<sup>2</sup>

4

50-59m<sup>2</sup>

8

130m<sup>2</sup>  
eller mer

4. Hva slags eie-/leieforhold er det til leiligheten?  
Sett bare ett kryss.

1

Jeg/vi eier den gjennom  
borettslag, aksjeselskap e.l.

2

Jeg/vi eier den alene  
eller sammen med andre

3

Jeg/vi leier den ved  
vanlig leiekontrakt

4

Jeg/vi leier den gjennom  
arbeidsforhold (tjenestebolig)

5

Jeg/vi leier den for et  
bestemt avgrenset tidsrom

6

Jeg/vi leier den på  
andre vilkår enn de  
som er nevnt over

5. Hvor stort kjøkken er det i leiligheten?

1

Kjøkkenet er 6m<sup>2</sup>  
eller større

2

Kjøkkenet er  
mindre  
enn 6m<sup>2</sup>

3

Det er  
ikke kjøkken  
i leiligheten

6. Hva slags WC/do har de som bor i leiligheten  
adgang til?

1

Vannklosett  
i leiligheten

3

Annet avtrede

2

Vannklosett  
utenfor leiligheten

3

Annet avtrede

7. Hva er leilighetens viktigste oppvarmingskilde?

1

Sentralvarme  
(radiatorer e.l.)

2

Elektriske ovner,  
varmekabler e.l.

3

Ovner for flytende  
brensel (olje, parafin e.l.)

4

Ovner for fast  
brensel (ved, koks e.l.)

### Spørsmål 8 - 15 nedenfor skal også besvares

Hvis det er mottatt ett boligskjema i leiligheten,  
fylles det ut og sendes tilbake i svarkonvolut-  
ten sammen med alle personskjemaene.

Hvis flere i leiligheten har mottatt boligskjema  
og svarkonvolutt, så gjør følgende:

1. Ta kontakt med den (de) andre som har mottatt boligskjema.
2. Fyll ut ett av boligskjemaene.
3. Send dette skjemaet sammen med de utfylte personskjemaene tilbake i samme svarkonvolutten.

8. Er det pipe i leiligheten?

1

Ja

2

Nei

9. Er det montert brenselovn  
eller peis i leiligheten?

1

Ja

2

Nei

10. Er det bad eller dusj i  
leiligheten?

1

Ja

2

Nei

11. Er det telefon i  
leiligheten?

1

Ja

2

Nei

12. Disponerer noen av dem som  
bor i leiligheten personbil?

1

Ja

2

Nei

H

13. Hva slags hus ligger leiligheten i? Se rettledningen.

1

Våningshus i tilknytning til gårds-  
drift (hovedbygning, kårbolig,  
forpakterbolig e.l.)

2

Frittliggende enebolig (enebolig med  
minst en halv meters avstand til  
nærmeste hus)

3

Hus i kjede, rekkehus, terrassehus  
eller vertikalt delt tomannsbolig

4

Horisontalt delt tomannsbolig

5

Annet boligbygg med  
mindre enn 3 etasjer

6

Blokk, leiegård eller  
annet boligbygg med  
3 etasjer eller mer

7

Forretningsbygg, verkstedbygg e.l.

8

Hotell, pensjonat, aldershjem, barnehjem,  
sykehus, militærforlegning eller annet  
bygg for felleshusholdning

14. Når ble huset bygd?

1

1900 eller før

2

1901 - 1920

3

1921 - 1940

4

1941 - 1945

5

1946 - 1950

6

1951 - 1960

7

1961 - 1970

8

1971 - 1980

15. Hvor mange leiligheter er det i huset? Rettledningen beskriver hva vi mener med hus og leilighet

1 leilighet

2 leiligheter

3 leiligheter

4 leiligheter

5 leiligheter

Hvis det er 6 leiligheter eller flere,  
oppgi antallet her →