

KOMMUNEHEFTE



FOLKE- OG BUSTADTELJING 1980

1119 HÅ

STATISTISK SENTRALBYRÅ
KONGSVINGER



FOLKE- OG BUSTADTELJING
1. NOVEMBER 1980

1119 HÅ

STATISTISK SENTRALBYRÅ
KONGSVINGER 1981

ISBN 82-537-1449-1

FØREORD

Hovudformålet med Folke- og bustadteljing 1980 var å gi eit bilete av befolkningen og levekåra i det norske samfunnet ved å sjå opplysningar om alder, kjønn, yrke, arbeid, inntekt, utdanning, butilhøve o.l. i samanheng.

Eit anna viktig formål var å gi statistikk for mindre geografiske område, som kommunar og delar av kommunar. Dei statistiske kommunehefta gir dei første resultatata frå teljinga for å dekkje dette formålet. Fleire resultat for den enkelte kommunen vil liggje føre som eit sett upubliserte tabellar (ei "tabellpakke") kort tid etter at hefta er gitt ut. Tabellane vil bli leverte som utskrift på papir eller micro-fiche, etter ønskje frå brukaren.

Når kommunehefta for alle kommunar i eit fylke er publiserte, vil det bli laga eit samandrag for heile fylket med tabellar som svarar til dei som finst i kommunehefta. Når kommunehefta for heile landet er utkomne, vil det også bli laga eit samandrag for heile landet. Tilsvarande samandrag for fylka og heile landet vil bli laga av den "tabellpakka" som er nemnt ovanfor.

Resultata frå Folke- og bustadteljing 1980 vil elles bli gitt i tabellpublikasjonar som vil kaste lys over spesielle emne, bl.a. sysselsetjing, bustadtilhøve, familiar og hushald. Resultata vil også bli viste i kart og diagram. Bl.a. vil det bli laga busetjingskart som svarar til dei som vart laga i samband med Folke- og bustadteljing 1970.

Statistisk Sentralbyrå, Oslo/Kongsvinger, 4. november 1981

Arne Øien

Johan-Kristian Tønder

INNHALD

	Side
Tabellregister	7
Tekstdel	
1. Opplegg og gjennomføring	8
1.1. Omfang	8
1.2. Grunnlag for statistikken	8
1.3. Datainnsamling	8
2. Feilkjelder	9
3. Omgrep og kjennemerke	9
3.1. Personkjennemerke	9
3.2. Familie- og hushaldstype	14
3.3. Bustadkjennemerke	15
3.4. Inndelinga i grunnkrinsar	17
4. Bruk av tabellane	18
5. Merknader til tabellane	18
Tabellidel	19
Vedlegg	
1. Grunnkrinsar i 1980 og teljingskrinsar i 1970. Endringar i kommuneinndelinga frå 1970 til 1980	39
2. Kart over grunnkrinsinndelinga	41
3. Kart over tettstader	44
4. Personskjema	47
5. Bustadskjema	49

Standardteikn i tabellar

- : Tal kan ikkje offentleggjerast
- Null

TABELLREGISTER

	Side
1. Folkemengda ved folketeljningane 1801 - 1980	19
2. Folkemengda etter kjønn, ekteskapeleg status og alder. 1/11 1980	19
3. Folkemengda etter trussamfunn/viktigaste kjelde til livsopphald, kjønn og alder. 1/11 1980	19
4. Personar 16-66 år etter yrkesaktivitet, arbeidstid, kjønn og høgste utdanning. 1/11-79 - 31/10-80	20
5. Personar 16 år og over, etter yrkesaktivitet, arbeidstid, kjønn og alder. 1/11-79 - 31/10-80	21
6. Yrkesaktive 16 år og over, etter alder og næring. 1/11-79 - 31/10-80	21
7. Yrkesaktive 16 år og over, etter kjønn, arbeidstid og næring/yrkesfelt. 1/11-79 - 31/10-80	22
8. Yrkesaktive 16 år og over i arbeid i veka 25/10 - 31/10 1980, etter kjønn, arbeidstid i veka og næring/yrkesfelt	23
9. Yrkesaktive 16 år og over med fast oppmøteplass på arbeid i veka 25/10 - 31/10 1980, etter talet på arbeidsreiser, reisetid og yrkesfelt/oppmøteplass	24
10. Yrkesaktive 16 år og over med fast arbeidsreise i veka 25/10 - 31/10 1980, etter reise- måte, oppmøteplass, talet på arbeidsreiser og reisetid	25
11. Bustader etter hustype og talet på rom. Busette etter talet på rom i bustaden. 1/11 1980	26
12. Bustader etter byggjeår for huset og hustype/eige-/leigeform. Busette og rom, etter byggjeår for huset. 1/11 1980	26
13. Bustader etter viktigaste kjelde til oppvarming og byggjeår/installasjon av pipe. Busette etter bustadens viktigaste kjelde til oppvarming. 1/11 1980	27
14. Bustader etter sanitærutstyr og talet på rom. Busette etter bustadens sanitærutstyr. 1/11 1980	27
15. Bustader, rom og busette, etter hustype. 1/11 1980	28
16. Bustader etter eige-/leigeform og areal. Busette etter eige-/leigeforhold til bustaden. 1/11 1980	28
17. Bustader, busette og rom, etter busette pr. rom i bustaden. 1/11 1980	28
18. Bustader etter talet på rom og talet på busette. 1/11 1980	29
19. Familiar og personar, etter familietype, hushaldstype og talet på familiar i hushaldet/ yrkesaktivitet i familien. 1/11 1980	29
20. Familiar og personar i privathushald, etter familietype og eige-/leigeforhold til bustaden/talet på rom i bustaden. 1/11 1980	30
21. Talet på privathushald med utvalde kjenneteikn for bustadstandard, og disponering av personbil. Busette i slike hushald, etter alder. 1/11 1980	30
22. Folkemengda etter alder, kjønn og type bustadstrøk/grunnkrins. 1/11 1980	31
23. Yrkesaktive 16 år og over, etter næring, kjønn og type bustadstrøk/grunnkrins. 1/11 1980	34
24. Talet på privathushald med utvalde kjenneteikn for bustadstandard, og disponering av personbil. Bustadstrøk/grunnkrins. 1/11 1980	37

1. OPPLÈGG OG GJENNOMFØRING

1.1. Omfang

Folke- og bustadteljing 1980 omfattar alle personar (også utanlandske statsborgarar) som etter "Forskrifter om føringen og ordningen av folkeregistrene" fastsett av Statistisk Sentralbyrå den 26. november 1979, var registrert busette i Noreg på teljingstidspunktet den 1. november 1980.

Bustadteljinga har med alle privatbustader (private husvære m.m.) der minst ein person var registrert busett den 1. november 1980.

Husvære der det ikkje budde nokon eller der det berre budde nokon mellombels (t.d. ugifte personar som budde utanom foreldreheimen på grunn av skolegang, studiar), er ikkje med i teljinga. Det er heller ikkje innhenta opplysningar om husvære for forpleide i aldersheimar, pleieheimar og andre fellesinstitusjonar.

Eininga hus er ikkje med i teljinga denne gongen. Det blir likevel gitt enkelte opplysningar om det huset som husværet ligg i. I avsnitt 3 er det gjort nærare greie for bustadomgrepet (staden der ein person skal reknast som busett) og husværomgrepet.

1.2. Grunnlag for statistikken

Dei fleste opplysningane i folke- og bustadteljinga byggjer på oppgåver som oppgåvegivarane har gitt direkte på eigne skjema.

Personskjema vart sende til alle personar som hadde fylt 16 år eller fylte 16 år i 1980, (sjå vedlegg 4).

For personar under 16 år fekk Statistisk Sentralbyrå dei nødvendige opplysningane frå folkeregisteret i den enkelte kommunen.

Opplysningane om det enkelte privathusværet er gitt på eige bustadskjema (sjå vedlegg 5).

Oppgåvene over utdanningsbakgrunnen til befolkningen er henta frå utdanningsopplysningane gitt i folketeljinga 1970 og "Arkivet for påbegynt og avsluttet utdanning" i Statistisk Sentralbyrå som inneheld alle utdanningar som ein person har avslutta i Noreg i perioden 1970 - 1980. I tillegg kjem oppgåver over utanlandsk utdanning gitt i folketeljinga 1980.

Oppgåver over alder, kjønn og andre demografiske kjenneteikn er henta frå Det sentrale personregister i Statistisk Sentralbyrå.

Nødvendige oppgåver over dei vernepliktige og sivile tenestepliktige er innhenta gjennom Forsvarets overkommando og Administrasjonen for sivile tenestepliktige.

Folke- og bustadteljing 1980 vart gjennomført med heimel i Statistikkloven av 25. april 1907 og Stortingsvedtak av 16. november 1978.

1.3. Datainnsamling

Ved folketeljinga i 1980 vart skjema sende i posten direkte til den enkelte personen. Før utsendinga tok til, vart namn og adresse ført på skjema. Det var Det sentrale personregister som danna grunnlaget for denne påføringa.

Kvar person fekk tilsendt sitt eige personskjema saman med ei rettleiing.

I tillegg fekk den eldste personen i familien eit bustadskjema. Med bustadskjemaet følgde også ein svarkonvolutt.

Utfylte personskjema frå alle som budde i husværet saman med eitt bustadskjema vart sende samla tilbake i svarkonvolutten. Dersom det budde fleire familiar i same husværet, nytta familiarne same svarkonvolutt og berre eitt bustadskjema vart utfylt. Innsamlingsmetoden gav derfor grunnlag for å danne buhushald (sjå nedanfor) i folke- og bustadteljinga.

Den enkelte personen er i teljinga rekna å ha bustaden sin i det husværet der vedkomande var registrert busett i folkeregisteret 1. november 1980. Innsamlinga av opplysningane viste at enkelte personar budde i eit anna husvære enn der dei var registrert busette i folkeregisteret. Dette gjaldt bl.a. ugifte studentar og skoleelevar som budde på hybel og som sende personskjemaet sitt i same svarkonvolutten som hybelverten. Dette galdt også personar som hadde flytta kort tid før 1. november

1980 og som gav opp bustadopplysningar på den nye adressa, medan flyttinga først vart registrert i folkeregisteret etter 1. november 1980. I slike tilfelle vart personane likevel rekna som busette i den bustaden/adressa dei var registrerte på i folkeregisteret 1. november 1980. I avsnitt 3 er det gjort greie for kvar ein person skal reknast som busett. I same avsnittet er det også gjort greie for omgrepet "buhushald".

Dei personane som ikkje hadde svara på folketeljings skjema til rett tid, fekk tilsendt ei adressert purring.

Dei som ikkje svara på den adresserte purringa, vart oppsøkte av teljarar som kravde inn oppgåvene.

2. FEILKJELDER

Under gjennomføring og bearbeiding av ei statistisk teljing vil det alltid kunne oppstå ulike feil som kan gi utslag i teljingsresultata.

Dei fleste feila oppstår vanlegvis under oppgåveinnhentinga og kjem av urette svar eller mangelfullt utfylte skjema.

Feil som oppstår under bearbeidinga er først og fremst knytte til koding av opplysningar, i vårt tilfelle spesielt opplysningane om næring og yrke.

For å få eit grunnlag til å vurdere kor omfattande feila er, vart det gjennomført ei kvalitetskontrollundersøking i samband med teljinga.

Resultata frå denne undersøkinga blir publiserte i serien Statistiske analyser. Resultata er venta å ligge føre i 1982 og vil ta for seg sentrale kjenneteikn frå bustaddelen av teljinga, og kjenneteikn for sysselsetjing og arbeidsmarknad.

3. OMGREP OG KJENNEMERKE

3.1. Personkjennemerke

Når ikkje annet er nemnt, refererer personopplysningane seg til 1. november 1980.

Bustad

Den enkelte personen er i teljinga rekna å ha bustaden sin i den kommunen og i det husværet der vedkomande var registrert som busett i folkeregisteret den 1. november 1980. Hovudregelen er her at ein person skal registrerast som busett der vedkomande regelmessig tek døgnkvila si.

Dei viktigaste registreringsreglane er elles:

Bustadtilhøve	Skal registrerast som busett i
Gift person som pga. arbeid, studiar, avtening av verneplikt e.l. oppheld seg utanom fellehusværet til ektefellane	Fellehusværet til ektefellane
Ugift person som pga. studiar, skolegang eller avtening av verneplikt oppheld seg utanom husværet til foreldre/forsørgjar	Husværet til foreldre/forsørgjar
Ugift person med eige arbeid og som vanlegvis ikkje bur hos foreldre/forsørgjar	Husværet der personen vanlegvis bur
Person som pga. ferie, besøk hos kjende, forretningsreise e.l. er fråverande frå husværet der vedkomande vanlegvis bur	Husværet der personen vanlegvis bur
Person som er forpleid i barneheim, aldersheim, pleieheim eller er sett bort i privat pleie	Barneheimen, aldersheimen, pleieheimen eller husværet der personen er i pleie
Person som er innlagd på sjukehus eller plassert på arbeidsskole, arbeidsanstalt eller i fengsel	Husværet der personen var busett før innlegginga eller plasseringa

Personar som ikkje kan heimførast til ein bestemt bustad, er rekna til gruppa "Utan fast bustad". Personar utan fast bustad er som regel registrerte som busette i den kommunen der dei sist hadde fast bustad.

I det følgjande er omgrepet "Busett" brukt i same tyding som omgrepet "Registrert busett".

Det er ikkje innhenta opplysningar om mellombels bustad. Det kan derfor ikkje bli gitt oppgåver over den tilstadeverande befolkninga.

Opplysningane frå Folke- og bustadteljing 1980 er ikkje nytta til å justere opplysningane i folkeregistra.

Alder

I fordelinga etter alder er den enkelte personen gruppert etter alder pr. 31. desember 1980 (Alder = 1980 - fødselsår).

Ekteskapeleg status

Det er brukt fire hovudgrupperingar etter ekteskapeleg status, nemleg ugifte, gifte, skilde og enkjer/enkjemenn.

Sambuande

Med sambuande meiner ein personar som lever saman (i ekteskapsliknande forhold) utan å ha inngått formelt ekteskap.

I gruppa sambuande er rekna berre dei personane som er registrert busette på same adressa i folkeregisteret 1. november 1980.

Trussamfunn

Det er brukt tre grupperingar etter trussamfunn, nemleg "Den norske kyrkja", "Trussamfunn utanfor den norske kyrkja" og "Ikkje tilslutta trussamfunn".

Personar under 16 år er som regel grupperte saman med foreldra sine. I dei tilfella foreldra ikkje høyrer til same gruppe, er barna førte til gruppa for uoppgitt.

Utdanning

Oppgåvene over utdanning omfattar enkeltutdanningar på heil- eller deltid som normalt varer minst 5 månader.

For personar med fleire enkeltutdanningar, er den utdanninga som samla varer lengst (normal tid for enkeltutdanninga tillagt den tida som krevst til føreutdanning) rekna som den høgaste utdanninga. Av utdanningar som samla varer like lenge, er den som er rekna som den viktigaste yrkesmessig, oppfatta som den høgaste utdanninga til personen. Utdanningsgrupperinga er gjort etter 1973-utgåva av Standard for utdanningsgruppering i offentleg norsk statistikk (Statistisk Sentralbyrås Håndbøker nr. 28).

Standarden er bygd opp som eit pyramidisk klassifikasjonssystem.

Enkeltutdanningane er først ordna i grove grupper som i standarden blir kalla utdanningsnivå. Innanfor kvart nivå er det først gjort ei sortering etter fagfelt, dernest ei finare sortering i faggrupper.

Inndelinga i nivå eller hovudgrupper er gjort på denne måten:

0. Inga utdanning og utdanning på førskolenivå (utdanning for 6-åringar og mindre barn)
1. Utdanning på barneskolenivå (1 - 6 år, førskoleutdanning ikkje medrekna)
2. Utdanning på ungdomsskolenivå (7 - 9 år)
3. Utdanning på gymnasnivå I (10 år)
4. Utdanning på gymnasnivå II (11 - 12 år)
5. Utdanning på universitets- og høgskolenivå I (13 - 14 år)
6. Utdanning på universitets- og høgskolenivå II (15 - 16 år)
7. Utdanning på universitets- og høgskolenivå III (17 - 18 år)
8. Utdanning på forskarnivå (over 18 år)
9. Uoppgitt utdanning.

I tabellane over høgaste utdanninga til personen frå folketeljinga er gruppene 0 og 9 slått saman til ei gruppe.

Fagfelta er i standarden spesifiserte slik:

1. Allment fagfelt
2. Humaniora og estetikk
3. Undervisning
4. Administrasjon, økonomi, samfunnsvitskap og jus
5. Industri, handverk, naturvitskap og teknikk
6. Samferdsel
7. Helsevesen
8. Jordbruk, skogbruk og fiske
9. Tenesteyting og forsvar.

I tabellane frå folketeljinga er berre dei viktigaste fagfelta under dei ulike nivå- eller hovudgruppene spesifiserte. Dei andre fagfelta er slått saman til ei gruppe.

I folketeljinga 1970 vart det gjort ei tre-deling av gymnasnivået i standarden etter kor lenge utdanninga vara, 10 år, 11 år og 12 år.

I folketeljinga 1980 følgjer inndelinga grupperinga i standarden, nemleg ei gruppering på 10 år og 11-12 år.

Fagutdanningar avslutta før 1972/73 og som ikkje byggjer på examen artium blir i teljinga 1980 koda med 8 års allmennutdanning som grunnlag. Fagutdanningar avlagde etter 1972/73 blir koda med 9 år som grunnlag.

Viktigaste kjelde til livsopphald

Personar 16 år og over er grupperte etter den kjelda til livsopphold som var viktigast dei siste 12 månadene før teljingstidspunktet, dvs. frå 1. november 1979 fram til 1. november 1980. For personar under 16 år som er busette i privathushald er inntekta frå andre personar alltid rekna som viktigaste kjelde til livsopphald.

For personar under 16 år som er busette i felleleshushald er pensjon, trygd rekna som viktigaste kjelde til livsopphald.

Med "inntekt av eige arbeid" er meint inntekt av eigen yrkesaktivitet.

"Pensjon, trygd" omfattar sjuketrygd, arbeidsløysetrygd, forsørgjartrygd, uføretrygd, alderstrygd, yrkesskadetrygd, krigspensjon, bedriftspensjon o.l.

Som "stipend, lån, formue, føderåd, leigeinntekt eller anna formuesinntekt" blir også rekna utbetalingar i samband med livsforsikring eller individuell pensjonsforsikring. Underhald frå andre enn privatpersonar (t.d. stønader frå det offentlege, institusjonar eller bedrifter), så nær som pensjon og trygd blir også rekna med her.

Personar som har inntekta til andre personar som viktigaste kjelde til livsopphald er grupperte under "inntekt av eige arbeid eller andre personars arbeid/inntekt". Dette gjeld uansett om inntekta kjem frå arbeid, pensjon, trygd eller stipend, lån m.m.

Yrkesaktivitet

I Folke- og bustadteljing 1980 er det innhenta oppgåver om yrkesaktiviteten både for dei siste 12 månadene før teljingstidspunktet og den siste veka før teljingstidspunktet.

Som yrkesaktivitet er rekna alt arbeid som blir utført mot betaling i form av lønn, inntekt av eiga bedrift, provisjon, honorar o.l. Arbeid som familiemedlem utan fast lønn i familiebedrift (t.d. gardsbruk, butikk) og verneplikts-/sivilteneste er også rekna som yrkesaktivitet.

Som yrkesaktive dei siste 12 månadene er rekna personar 16 år og over som utførte yrkesaktivitet som vara minst 100 timar i denne perioden.

Som yrkesaktive den siste veka før teljingstidspunktet er rekna personar 16 år og over som utførte yrkesaktivitet som vara minst 1 time i denne veka. Personar som var midlertidig borte frå arbeidet heile veka på grunn av sjukdom, permisjon, ferie e.l. er ikkje rekna med blant dei yrkesaktive.

Arbeidstid

Det er innhenta oppgåver over arbeidstida både for dei siste 12 månadene før teljingstidspunktet og den siste veka før teljingstidspunktet.

Arbeidstida omfattar all den tida som er gått med til yrkesaktivitet. Arbeidstid som har gått med til førebuing i tillegg til ordinær arbeidstid, er også rekna med (t.d. førebuingar i tillegg til ordinær undervisningstid for lærarar). Tid som er brukt til skolearbeid, studiar og husarbeid for eigen familie, er ikkje rekna med.

Fråvær på grunn av sjukdom, permisjon, ferie e.l. er heller ikkje rekna med i arbeidstida.

Generelt om grupperinga etter næring, yrke og yrkesstatus

Personar 16 år og over med yrkesaktivitet er grupperte på næring etter kva slags verksemd det er i den bedrifta der den enkelte arbeidde heile tida eller lengst tid dei siste 12 månadene før teljingstidspunktet. Desse personane er vidare grupperte på det yrket og den yrkesstatusen som dei hadde heile tida eller lengst tid i denne bedrifta i 12-månadersperioden.

Personar 16 år og over med yrkesaktivitet siste veka før teljingstidspunktet er grupperte etter den næringa og det yrket vedkomande oppgav å ha hatt i den bedrifta der den enkelte arbeidde heile tida eller lengst tid dei siste 12 månadene før teljingstidspunktet. Det er såleis ikkje innhenta særskilde oppgåver om næring og yrke for dei yrkesaktive den siste veka før teljingstidspunktet.

Næring

Næringsgrupperinga er gjort etter 1978-utgåva av Standard for næringsgruppering i offentleg norsk statistikk (Statistisk Sentralbyrå's Håndbøker nr. 9).

Denne standarden er i samsvar med International Standard Industrial Classification of All Economic Activities (ISIC).

I standarden er grupperingssystemet utforma som eit femsifra pyramidisk system der kvart siffer gir eit grupperingsnivå. Dei fem nivåa har fått følgjande nemningar:

Næring	1-sifra kode
Næringsområde	2-sifra kode
Næringshovudgruppe	3-sifra kode
Næringsgruppe	4-sifra kode
Næringsundergruppe	5-sifra kode

Næringane på 1-sifra nivå har følgjande 9 inndelingar:

1. Jordbruk, skogbruk, fiske og fangst
2. Bergverksdrift
3. Industri
4. Kraft- og vassforsyning
5. Byggje- og anleggsverksemd
6. Varehandel, hotell- og restaurantverksemd
7. Transport, lagring, post og telekommunikasjonar
8. Bank- og finansieringsverksemd, forsikringsverksemd, eigedomsdrift og forretningsmessig tenesteyting
9. Offentleg, sosial og privat tenesteyting.

Ei oversikt over den vidare inndelinga i næringsområde m.m. finst i Standard for næringsgruppering.

Næringsgrupperinga i 1980-teljinga er ikkje direkte samanliknbar med næringsgrupperinga i 1970-teljinga. Årsaka til dette er overgangen til ny standard for næringsgruppering i 1972. I folketeljinga 1970 vart næringsgrupperinga gjort etter 1960-utgåva av Standard for næringsgruppering.

Tabellar med samanliknbare tal mellom teljinga i 1970 og 1980 vil bli publiserte ei tid etter kommunehefta i dei såkalla "tabellpakkene". Næringsoppgåver med resultat frå 1970-teljinga grupperte etter 1978-utgåva av Standard for næringsgruppering, vil da bli gitt. I folketeljinga 1980 blir det gitt næringsoppgåver ned på næringsgruppe (3-sifra kode).

Yrke

Yrkesgrupperinga er gjort etter Standard for yrkesgruppering i offentlig norsk statistikk (uttatt av Arbeidsdirektoratet i 1965). Standarden følgjer i prinsippet 1958-utgåva av International Standard Classification of Occupations (ISCO).

Standarden er bygd opp slik at yrke som er i nær slekt er førte saman til såkalla yrkesgrupper, som igjen dannar yrkesområde. Desse yrkesområda er førte saman til yrkesfelt.

Kvart yrke i klassifiseringa har femsifra kodenummer:

første siffer angir yrkesfelt
 første og andre siffer angir yrkesområde
 første - tredje siffer angir yrkesgruppe
 første - femte siffer angir yrke.

Til folketeljninga 1980 har Statistisk Sentralbyrå ført nye yrke inn i denne standarden. Den inndelinga i yrkesgrupper som er brukt i 1965-utgåva, er stort sett brukt også her. Vidare er ein del yrkesgrupper slått saman og nokre er splitta i fleire grupper. Ei ny tre-siffergruppe er tatt med for olje- og gassarbeid. Dessutan er leiande tenestemenn i kommunal- og fylkeskommunal administrasjon og forvaltning skilt ut som ny gruppe.

Gruppene "Lærarar" og "Faglærarari praktiske yrke" er slått saman til ei gruppe.

Oppgåver over yrke er i teljinga gitt ned på yrkesgruppe (3-sifra kode).

Yrkesstatus

I teljinga er det brukt følgjande tre grupperingar etter yrkesstatus:

1. Fast eller midlertidig tilsett
2. Sjølvstendig
3. Familiemedlem utan fast løn i familiebedrift.

Personar (også medeigarar) som arbeidde i firma organiserte som aksjeselskap, andelslag eller anna selskapsform med avgrensa ansvar, er alltid rekna som tilsette.

Ein person er rekna som sjølvstendig dersom vedkomande dreiv verksemd åleine for eiga rekning eller saman med andre med uavgrensa ansvar (t.d. i ansvarleg selskap).

Gruppa "Familiemedlem utan fast lønn i familiebedrift" omfattar personar som arbeidde i familieverksemd utan fast avtala lønn og som verken var eigarar eller medeigarar i verksemda. Ein familiemedlem utan fast lønn kan likevel ha vederlag for arbeidet i form av kost og losji, del av overskott e.l.

I dei tilfelle der ektefellar arbeidde i felles verksemd (t.d. gardsbruk) som ikkje var organisert som aksjeselskap e.l., er den eine ektefellen rekna som sjølvstendig og den andre som familiemedlem utan fast lønn i familiebedrift, med mindre begge ektefellane var registrerte som eigarar av verksemda.

Generelt om oppmøteplass, reisehyppigheit, reisetid og transportmåte

Kjennemerka gjeld personar 16 år og over med yrkesaktivitet i siste veka før teljingstidspunktet.

Reisehyppigheit, reisetid og transportmåte gjeld yrkesaktive personar med fast oppmøteplass (sjå oppmøteplass).

Reisetid og transportmåte gjeld yrkesaktive personar med fast arbeidsreise (sjå reisehyppigheit).

Oppmøteplass

Med oppmøteplass forstås ein den staden der vedkomande møtte fram når arbeidsdagen tok til.

Personar 16 år og over med yrkesaktivitet siste veka før teljingstidspunktet er grupperte etter kommunen den faste oppmøteplassen låg i (rute 1 og 2 i personskjemaet).

Personar som i denne veka møtte på ulike arbeidsstader, var til sjøs e.l., er ikkje rekna å ha fast oppmøteplass (rute 3 i personskjemaet).

Reisehyppigheit

Med reisehyppigheit forstås ein så mange gonger som vedkomande reiste frå heimstaden til arbeidsstaden den siste veka før teljingstidspunktet.

Heimstaden er alltid rekna som den bustadadressa vedkomande er registrert busett på i folke-registeret. For personar som budde mellombels på t.d. hybel eller brakke i denne veka, er reisa mellom hybel, brakke og arbeidsstad ikkje medrekna.

For personar som var registrert busette på arbeidsstaden er det rekna kor mange dagar vedkomande var på arbeid siste veka før teljingstidspunktet.

Med "fast arbeidsreise" meiner ein personar med fast oppmøteplass og som reiste minst ein gong frå heimstaden til arbeidsstaden i veka før teljingstidspunktet.

Reisetid

Reisetid er reisetida frå heimstaden (registrert bustadadresse) til arbeidsstaden. Reisetida er rekna ein veg. I reisetida er gangtid og ventetid under reisa teke med. Det same gjeld faste gjeremål som t.d. å ta med barn til barnehage, dagmamma e.l. Tilfeldige gjeremål og seinkingar er ikkje rekna med.

For pendlarar som budde mellombels på t.d. hybel, brakke e.l., er reisetida rekna frå heimstaden og fram til arbeidsstaden.

Transportmåte

Med transportmåte forstås ein dei transportmidla vedkomande til vanleg nytta ein veg frå heimstaden til arbeidsstaden siste veka før teljingstidspunktet.

For personar som ikkje reiste på same måten kvar dag, er det rekna med den reisemåten vedkomande nytta flest dagar.

3.2. Familie- og hushaldstype

Grupperingane på familie og hushaldstype refererer seg til teljingstidspunktet den 1. november 1980.

Familie

Til ein og same familie er rekna:

1. Ektepar og eventuelle ugifte barn registrert busette i same privatbustad, aldersheim, pleieheim e.l.
2. Far/mor med ugifte barn registrert busette i same privatbustad, aldersheim, pleieheim, pensjonat, hotell e.l.
3. Kvar enkelt person som ikkje høyrer inn under noka av de to gruppene som er spesifiserte ovanfor (bl.a. personar utan fast bustad). Desse personane dannar såleis kvar for seg eigen familie (familie med ein person).

I familiar med ektepar er også teke med eventuelle ugifte barn av berre den eine ektefellen og ugifte adoptivbarn og stebarn, men ikkje fosterbarn.

Av reglane som er nemnde ovanfor går det fram at personar (t.d. ektefellar) som ikkje var registrert busette i same privatbustad, aldersheim, pleieheim e.l., aldri er grupperte under same familie. Vidare går det fram at gifte, separerte, skilde, enkjer og enkjemenn ikkje i noko tilfelle er rekna til same familie som foreldra. Når t.d. eit ektepar bur saman med ei skild dotter, dannar ektefellane eigen familie og dottera eigen familie. Elles kan nemnast at ugifte sysken som har felles husvære, der ingen av foreldra er busette, kvar for seg er rekna som særskild familie.

Hushaldstype

Det er skilt mellom to hovudtypar av hushald, nemleg privathushald og fellehushald.

Gruppa "Privathushald" omfattar personar som var registrerte som busette i privat husvære. Denne hushaldstypen er vidare splitta opp etter talet på familiar i hushaldet. Som hushaldseining er

her rekna buhushald. Denne omfattar alle busette i same husvære. Av dette følgjer at talet på privat-hushald er det same som talet på husvære i teljinga.

Til felleshushald er rekna forpleide som var registrert busette i aldersheimar, barneheimar, pleieheimar e.l.

Personale ved felleshushald er alltid grupperte under privathushald. Det same gjeld militært personell som budde i militærforlegning.

3.3. Bustadkjennemerke

Bustadkjennemerka refererer seg til den bustaden der den einskilde var registrert busett 1. november 1980.

Bustad (husvære m.m.)

Med husvære meiner ein t.d. rekkjehus, husvære i tomannsbustad, husvære i leiegård, blokk-husvære, hybelhusvære og hybel med eigen inngang. Einebustad blir også rekna som husvære.

I hybelbygg er derimot kvar enkelt hybel alltid rekna som husvære. Dette gjeld også når fleire hyblar har felles gang, hall, bad og/eller kjøkken.

Vidare er hyblar for sjukepleiarar, legebustader og rom som er disponerte av privathushald i sjukehus, militærforlegningar eller felleshushald, alltid rekna som egne husvære.

Til eit husvære er som hovudregel rekna rom som er bygde (eller ombygde) til bruk for ein eller fleire personar som har felles kost og losji, og der det er tilgjenge til romma (rommet) utan at ein må gå gjennom eit anna husvære.

Ein bustad vil derfor som regel falle saman med omgrepet husvære.

I enkelte tilfelle vil ein bustad omfatte mer enn eitt husvære. Dersom t.d. ugifte barn bur i eige husvære (hybel med eigen inngang e.l.), men på same adressa som foreldra, er som hovudregel barna rekna å høyre til same husvære som foreldra. I dette tilfellet omfattar bustaden det husværet som foreldra bur i og det husværet som barna bur i. Berre dersom barna er registrerte som eigen familie i folkeregisteret, er husværa rekna som særskilde bustader.

Hyblar utan eigen inngang som ikkje ligg i hybelbygg, institusjon e.l., og der det bur personar som er registrerte i folkeregisteret på vedkomande adresse, er alltid rekna til same bustad som hovudhusværet.

Med privatbustad er meint husvære der det ikkje bur forpleide i aldersheimar, barneheimar og andre felleshushald. Husvære for tilsette (t.d. sjukepleiarar) ved institusjonar er såleis rekna som privatbustader. Det same gjeld husvære for befal m.m. i militærforlegningar.

Det er ikkje innhenta oppgåver for husvære som ikkje er privatbustader.

I tabellane er "privatbustadene" for å gjera det enkelt kalla "husvære".

Rom

Oppgåvene over talet på rom refererer seg til husvære som er med i teljinga, og omfattar bustadrom på 6 m² eller meir, og som kan nyttast året rundt. Kjøkken, bad, entré, hall, alkove, hems, trimrom, vaskerom og rom som berre blir nytta til næringsverksemd (f.eks. kontor) er ikkje med.

I 1980-teljinga er det ikkje innhenta spesifiserte oppgåver over talet på rom i husvære med "meir enn 8 rom", slik som det vart gjort i teljinga i 1970.

I oppgåvene for "rom i alt" er tala på rom i husvære med meir enn 8 rom derfor rekna med. For kvar enkelt kommune er det laga gjennomsnittstal frå 1970-teljinga (dvs. gjennomsnittleg tal på rom i husvære med meir enn 8 rom). Dette gjennomsnittstalet er brukt for å fastleggje talet på rom for husvære med meir enn 8 rom i 1980-teljinga.

Areal

Med areal for husværet er meint nettoareal. I tillegg til bustadrom på 6 m² eller meir er også teke med kjøkken, bad, entré, hall o.l.

Rom som er felles for to eller fleire husvære, t.d. felles gang, hall, bad e.l., er ikkje rekna med i arealet.

Eige-/leigeform

Som eigarar er også rekna personar som eig aksje eller andel som gir burett.

Med "vanleg leigekontrakt" er meint at vedkomande leiger eit husvære av ein eigar etter dei reglar og avtalar som følgjer av husleigelova. Vanleg leigeforhold utan skriftleg kontrakt er også rekna med her.

Kjøkken

Med kjøkken er i teljinga meint ein del av husværet som er avgrensa frå andre delar av det, og der det er installert utstyr til matlaging for dei som bur der. Kjøkkenet kan vera eit eige rom, men treng ikkje vera det.

Dersom fleire husvære har felles kjøkken, t.d. hyblar i eit hybelbygg, er alle husværa rekna å vera utan kjøkken.

I storleiken på kjøkkenet er også medrekna golv plass til benker, skap o.l.

Viktigaste kjelda til oppvarming

Dersom to eller fleire kjelder er like viktige for oppvarming av husværet, er baa (alle) desse rekna med.

Hushaldet disponerer bil

Med å disponere bil meiner ein i teljinga å eige/leige bil eller å ha høve til å bruke privat t.d. firmabil.

Stasjonsvogn og varevogn er rekna som personbil berre dersom ho blir brukt også til privatkjøring.

Hustype

Som hus er som hovudregel rekna bygningar som frå kjellar til loft er skilde frå andre bygningar.

Kvar enkelt blokk er derimot rekna som eitt hus, sjølv om det frå kjellar til loft er skiljevegg(ar) utan gjennomgang i blokka.

I rekkjehus er heile rekkja av husvære rekna som eitt hus.

Som frittliggjande einebustad er rekna einebustad med minst ein halv meters avstand til nærmaste hus.

Som hustype "einebustad" er også rekna frittliggjande einebustader som inneheld eit hybelhusvære, og/eller der eitt eller fleire rom er brukte som hybel.

Rekkjehus er hus med husvære som har minst ein vegg eller ein del av ein vegg felles med eit anna husvære. Hus i kjede er hus som er bundne saman med eit anna hus ved garasje, carport, svalgang o.l. Terrassehus er hus med husvære som er bygde saman i ei bakkeskråning, og der fleire av husværa har heile eller delar av taket til husværet under som terrasse.

Horisontalt delt tomannsbustad er hus med to vanlege husvære (som kan ha ulik storleik) og der det eine husværet ligg i ein etasje over det andre.

Anna bustadbygg med mindre enn 3 etasjar omfattar også einebustader med mindre enn ein halv meters avstand mellom husa.

Gruppa "forretningsbygg m.m." omfattar hus der halvparten eller mindre av golvarealet er nytta til privatbustad.

Som bygg for felleleshushald er rekna hus der det er organisert felleleshushald for dei busette og/eller mellombels tilstadeverande.

Oppgåver over tal på husvære, rom og busette i bygg for felleleshushald omfattar berre privathusvære, rom og busette i desse bustadene.

Byggjeår

Med byggjeår meiner ein det året da minst halvparten av husværa i huset var ferdige til innflytting. Hus som er ombygde, er grupperte etter opphavleg byggjeår.

Gjennomsnittstal

Busette pr. husvære er lik talet på busette i privathusvære dividert med talet på privathusvære.

Rom pr. husvære er lik talet på rom (kjøkken ikkje medrekna) i privathusvære dividert med talet på desse husværa.

Busette pr. rom er lik talet på busette i privathusvære dividert med talet på rom (kjøkken er ikkje medrekna) i privathusvære.

3.4. Inndelinga i grunnkrinsar

Grunnkrinsinndelinga til bruk i folketeljinga er gjort av Byrådet i samarbeid med kommunane og brukarar av statistikk på regionalt nivå.

Følgjande kriterium er lagde til grunn for utarbeidinga av grunnkrinsane:

1. Utgangspunktet for grunnkrinsinndelinga er som regel inndelinga i folketeljingskrinsar i 1970. Dersom inndelinga frå 1970 er endra, er det lagt vekt på at grupper av grunnkrinsar kan samanliknast med ein eller fleire tidlegare folketeljingskrinsar.
2. Grunnkrinsane er utforma slik at dei kan vera stabile over ein rimeleg tidsperiode.
3. Grunnkrinsane skal bestå av eit samanhengande geografisk område.
4. Grunnkrinsane bør vera mest mogleg einsarta når det gjeld natur- og næringsgrunnlag, kommunikasjonsforhold og bygningsmessig struktur.
5. Folketal og areal bør ikkje variere for sterkt. Folketalet kan variere frå under 100 i sterkt spredtbygde strøk til over 1 000 i dei tettast utbygde byområda.

Fordi grunnkrinsinndelinga skal vera mest mogleg stabil, er ho ikkje knytt saman med ei avgrensing av tettbygde strøk, da desse grensene stadig må endrast.

Tettstadavgrensinga er ført vidare uavhengig av grunnkrinsinndelinga. Retningslinene for tettstadavgrensinga følgjer i store trekk den som vart praktisert i 1960 og 1970. Hovudkriteriet ved avgrensinga av tettstad er at avstanden mellom husa i ei husklynge ikkje skal vera over 50 meter, men det er tillate skjønsmessige avvik for område der det ikkje kan eller skal byggjast bustader, som t.d. lagerplassar, idrettsanlegg, parkar o.l. Området må ha minst 200 busette på teljingstidspunktet.

Det er ikkje stilt noko krav om at grensene for grunnkrinsane skal falle saman med grensene for kyrkjesokn, skole- eller valkrinsar.

Oppgåver over grunnkrinsar blir også grupperte til delområde (bydelar/bygdelag). Desse delområda omfattar vanlegvis 1 000 - 3 000 personar i spreidtbygde strøk og 3 000 - 5 000 personar i tettbygde strøk. Eit delområde kan t.d. vera eit område som soknar til eit lokalt sentrum i ein kommune.

Ei oversikt som viser forholdet mellom grunnkrinsar i 1980 og teljingskrinsar i 1970, er vist i vedlegg 1.

Kart som viser omfanget av grunnkrinsane og tettstadavgrensingane som det blir gitt resultat for i dette heftet, er vist i vedlegga 2 og 3.

For ei nærmare orientering om grunnkrinsane m.m. viser vi til hefta "Grunnkretser og tettsteder. Dokumentasjon 1980".

4. BRUK AV TABELLANE

Dette heftet inneheld tabellar for den enkelte kommunen. Tabellane i kommunehefta er inndelte i seks hovudgrupper.

Tabellane 1 - 3 gir resultat for enkelte demografiske kjenneteikn.

Tabellane 4 - 10 gir hovudresultat for utdanning, yrke, næring, arbeidstid m.m. Tabellane 4 - 7 refererer seg til dei siste 12 månadene før teljingstidspunktet. Tabellane 8 - 10 gir oppgåver for kjennemerke som knyttar seg til den siste veka før teljingstidspunktet.

Tabellane 11 - 18 gir resultat for bustaddelen av teljinga.

Tabellane 19 - 21 gir resultat for familiar og privathushald.

Tabellane 22 - 24 gir hovedresultat for befolkning, yrkesaktivitet og bustader på grunnkrins.

5. MERKNADER TIL TABELLANE

Tabell 1:

I tabell 1 har ein generelt teke sikte på å gi tal tilbake til 1801 etter kommuneinndelinga i 1980.

I 1894 vart Haa herad delt i to herad - Nærbo og Varhaug. Ognå vart eige herad i 1839, då Eigersund herad vart delt i to herad - Eigersund og Ognå. I 1964 vart Nærbo, Varhaug og Ognå slegne saman til eitt herad med namnet Hå.

I tabell 1 gjeld tala for 1835 og tidlegare dåværande Haa herad og Ognå sokn i dåværande Eigersund herad.

TABELL 1. FOLKEMENGDEN VED FOLKETELJINGENE 1801 - 1980

ÅR	FOLKE- MENGD	ÅR	FOLKE- MENGD	ÅR	FOLKE- MENGD	ÅR	FOLKE- MENGD	ÅR	FOLKE- MENGD	ÅR	FOLKE- MENGD
1801 ..	2192	1835 ..	3198	1865 ..	3960	1900 ..	4723	1930 ..	6493	1960 ..	8564
1815 ..	2497	1845 ..	3440	1875 ..	4231	1910 ..	5179	1946 ..	7473	1970 ..	10570
1825 ..	2840	1855 ..	3719	1890 ..	4542	1920 ..	6226	1950 ..	7640	1980 ..	12310

TABELL 2. FOLKEMENGDEN ETTER KJØNN, EKTESKAPLEG STATUS OG ALDER. 1/11 1980

ALDER	I ALT	MENN					KVINNER				
		I ALT	UGIFTE	GIFTE	ENKJE- MENN	SEPARERTE OG SKILDE	I ALT	UGIFTE	GIFTE	ENKJER	SEPARERTE OG SKILDE
I ALT	12310	6216	3374	2657	103	82	6094	2956	2654	406	78
0- 6 ÅR .	1607	813	813	-	-	-	794	794	-	-	-
7-15 " .	2211	1117	1117	-	-	-	1094	1094	-	-	-
16-19 " .	844	425	423	2	-	-	419	384	34	-	1
20-24 " .	1036	528	379	146	-	3	508	229	275	-	4
25-29 " .	1040	524	137	377	-	10	516	72	433	-	11
30-39 " .	1673	874	118	738	3	15	799	82	687	4	26
40-49 " .	1016	546	89	426	4	27	470	33	413	13	11
50-59 " .	1010	513	100	396	7	10	497	62	389	39	7
60-66 " .	702	355	79	250	14	12	347	64	216	61	6
67-69 " .	283	140	30	102	7	1	143	24	64	52	3
70-79 " .	630	273	68	173	28	4	357	82	132	137	6
80 ÅR OG OVER	258	108	21	47	40	-	150	36	11	100	3

TABELL 3. FOLKEMENGDEN ETTER TRUSSAMFUNN/VIKTIGASTE KJELDE TIL LIVSOPPHALD, KJØNN OG ALDER. 1/11 1980

KJØNN OG ALDER	I ALT	TRUSSAMFUNN				VIKTIGASTE KJELDE TIL LIVSOPPHALD				
		DEN NORSKE KYRKJA	TRUS- SAMFUNN UTANFOR DEN NORSKE KYRKJA	IKKJE TILSLUTTA NOKO TRUSSAM- FUNN	UOPP- GITT TRUS- SAMFUNN	INNTEKT AV EIGE ELLER ANDRE PERSONARS ARBEID	PENSJON/ TRYGD	STIPEND, LÅN, FORMUE E.L.	VERNE- PLIKTS-/ SIVIL- TENESTE	UOPPGITT KJELDE TIL LIVS- OPPHALD
I ALT	12310	11186	195	153	776	9632	1812	153	74	639
MENN	6216	5605	93	80	438	5023	805	56	73	259
0- 6 ÅR	813	738	12	3	60	813	-	-	-	-
7-15 "	1117	1006	19	9	83	1103	14	-	-	-
16-19 "	425	395	4	4	22	365	14	6	3	37
20-24 "	528	474	4	12	38	382	28	27	64	27
25-29 "	524	455	13	19	37	469	30	10	2	13
30-39 "	874	783	16	17	58	790	40	5	2	37
40-49 "	546	488	9	6	43	460	49	-	-	37
50-59 "	513	462	3	6	42	372	88	3	2	48
60-66 "	355	320	8	1	26	224	96	3	-	32
67-69 "	140	129	2	-	9	28	104	-	-	8
70-79 "	273	251	2	3	17	14	242	1	-	16
80 ÅR OG OVER ...	108	104	1	-	3	3	100	1	-	4
KVINNER ..	6094	5581	102	73	338	4609	1007	97	1	380
0- 6 ÅR	794	723	12	8	51	793	1	-	-	-
7-15 "	1094	992	9	8	85	1084	10	-	-	-
16-19 "	419	387	7	4	21	325	21	16	-	57
20-24 "	508	469	7	12	20	394	27	60	-	27
25-29 "	516	473	11	15	17	447	23	8	-	38
30-39 "	799	720	20	19	40	684	52	2	1	60
40-49 "	470	439	6	4	21	376	40	2	-	52
50-59 "	497	451	13	1	32	334	100	-	-	63
60-66 "	347	319	9	-	19	154	139	5	-	49
67-69 "	143	131	2	1	9	12	118	1	-	12
70-79 "	357	332	5	1	19	6	332	2	-	17
80 ÅR OG OVER ...	150	145	1	-	4	-	144	1	-	5

TABELL 4. PERSONAR 16-66 ÅR ETTER YRKESAKTIVITET, ARBEIDSTID, KJØNN OG HØGSTE UTDANNING. 1/11-79 - 31/10-80

KJØNN OG HØGSTE UTDANNING	IKKJE YRKESAKTIVE				YRKESAKTIVE						
	I ALT	AV ETTE GIFTE			100-499 TIMAR		500-999 TIMAR		1 000 TIMAR OG OVER		UDPP-GITT ARB.-TID
		I ALT	I ALT	I ALT	I ALT	AV ETTE GIFTE	I ALT	AV ETTE GIFTE	I ALT	AV ETTE GIFTE	
I ALT	7321	1789	1000	5532	712	363	628	417	3742	2713	450
MENN I ALT	3765	496	128	3269	184	35	156	52	2658	1943	271
BARNESKOLENIVÅ, 1-6 ÅR	1	:	:	:	:	:	:	:	:	:	:
UNGDOMSSKOLENIVÅ, 7-9 ÅR, I ALT .	2054	253	96	1801	96	18	72	30	1439	1060	194
FOLKESKOLEUTDANNING	681	130	60	551	18	10	24	18	428	360	81
9-ÅRIG UNGDOMSSKOLE	529	55	-	474	68	1	39	6	335	123	32
UNGDOMSSKOLENIVÅ ELLES	844	68	36	776	10	7	9	6	676	577	81
GYMNASNIVÅ I, 10 ÅR, I ALT	714	38	12	676	38	6	36	5	552	384	50
ALLMENT FAGFELT	130	2	-	128	8	1	8	1	102	81	10
INDUSTRI, HANDVERK OG TEKNIKK .	224	11	-	213	22	1	19	-	155	64	17
SAMFERDSEL	22	3	2	19	2	1	-	-	16	15	1
HELSEVERN	3	-	-	3	-	-	-	-	3	2	-
JORDBRUK, SKOGBRUK OG FISKE ...	218	14	8	204	3	2	2	1	184	154	15
TENESTEYTING OG FORSVAR	62	6	2	56	1	1	4	3	49	46	2
GYMNASNIVÅ I ELLES	55	2	-	53	2	-	3	-	43	22	5
GYMNASNIVÅ II, 11-12 ÅR, I ALT ..	518	38	11	480	34	6	32	8	397	259	17
ALLMENT FAGFELT	106	12	4	94	15	3	8	1	70	42	1
ADMINISTRASJON OG ØKONOMI	73	4	-	69	3	-	1	-	64	46	1
INDUSTRI, HANDVERK OG TEKNIKK .	228	18	6	210	11	2	17	4	174	118	8
SAMFERDSEL	31	2	1	29	1	-	1	-	24	17	3
HELSEVERN	1	:	:	:	:	:	:	:	:	:	:
JORDBRUK, SKOGBRUK OG FISKE ...	65	2	-	63	2	1	3	1	54	28	4
TENESTEYTING OG FORSVAR	9	-	-	9	-	-	1	1	8	7	-
GYMNASNIVÅ II ELLES	5	:	:	:	:	:	:	:	:	:	:
UNIVERSITETS- OG HØGSKOLENIVÅ I, 13-14 ÅR, I ALT	148	6	3	142	6	-	8	4	123	109	5
UNDERVISNING	22	-	-	22	-	-	1	1	21	19	-
ADMINISTRASJON, ØKONOMI, SAMFUNNSVITSKAP OG JUS	22	-	-	22	3	-	-	-	19	18	-
NATURVITSKAP OG TEKNIKK	64	-	-	64	1	-	2	-	57	50	4
HELSEVERN	15	1	1	14	-	-	-	-	14	14	-
UNIV.- OG HØGSKOLENIVÅ I ELLES	25	5	2	20	2	-	5	3	12	8	1
UNIV.- OG HØGSKOLENIVÅ II, III OG FORSKARNIVÅ, OVER 14 ÅR, I ALT ..	152	10	5	142	4	4	7	5	128	117	3
UNDERVISNING	68	5	3	63	1	1	3	1	59	55	-
ADMINISTRASJON, ØKONOMI, SAMFUNNSVITSKAP OG JUS	15	1	-	14	1	1	-	-	12	11	1
NATURVITSKAP OG TEKNIKK	18	-	-	18	-	-	1	1	16	14	1
UNIV.- OG HØGSKOLENIVÅ II, III OG FORSKARNIVÅ ELLES	51	4	2	47	2	2	3	3	41	37	1
UDPPGITT, INGA UTDANNING OG UTDANNING PÅ FØRSKOLENIVÅ	178	151	1	27	6	1	1	-	18	13	2
KVINNER I ALT	3556	1293	872	2263	528	328	472	365	1084	770	179
BARNESKOLENIVÅ, 1-6 ÅR	2	:	:	:	:	:	:	:	:	:	:
UNGDOMSSKOLENIVÅ, 7-9 ÅR, I ALT .	2121	868	646	1253	292	201	256	216	578	457	127
FOLKESKOLEUTDANNING	567	278	189	289	48	39	47	39	152	130	42
9-ÅRIG UNGDOMSSKOLE	421	184	103	237	102	29	44	25	70	31	21
UNGDOMSSKOLENIVÅ ELLES	1133	406	354	727	142	133	165	152	356	296	64
GYMNASNIVÅ I, 10 ÅR, I ALT	743	192	143	551	112	64	110	75	293	176	36
ALLMENT FAGFELT	236	87	66	149	36	24	35	30	69	42	9
INDUSTRI, HANDVERK OG TEKNIKK .	59	11	7	48	6	2	12	5	29	21	1
SAMFERDSEL	11	2	2	9	2	2	1	-	5	4	1
HELSEVERN	80	11	9	69	14	10	16	14	32	22	7
JORDBRUK, SKOGBRUK OG FISKE ...	9	2	2	7	1	1	-	-	4	2	2
TENESTEYTING OG FORSVAR	159	38	24	121	27	13	22	10	62	27	10
GYMNASNIVÅ I ELLES	189	41	33	148	26	12	24	16	92	58	6
GYMNASNIVÅ II, 11-12 ÅR, I ALT ..	326	75	50	251	71	31	58	37	115	73	7
ALLMENT FAGFELT	175	45	27	130	47	20	26	12	54	33	3
ADMINISTRASJON OG ØKONOMI	46	11	8	35	7	1	5	2	23	11	-
INDUSTRI, HANDVERK OG TEKNIKK .	10	2	1	8	2	1	2	2	3	-	1
SAMFERDSEL	5	1	1	4	:	:	:	:	:	:	:
HELSEVERN	51	8	8	43	5	5	19	18	18	14	1
JORDBRUK, SKOGBRUK OG FISKE ...	3	1	-	2	:	:	:	:	:	:	:
TENESTEYTING OG FORSVAR	26	6	5	20	6	2	5	3	8	7	1
GYMNASNIVÅ II ELLES	10	1	-	9	3	2	1	-	4	3	1
UNIVERSITETS- OG HØGSKOLENIVÅ I, 13-14 ÅR, I ALT	145	22	20	123	36	23	30	24	53	33	4
UNDERVISNING	46	10	9	36	12	10	9	8	14	10	1
ADMINISTRASJON, ØKONOMI, SAMFUNNSVITSKAP OG JUS	28	4	4	24	5	2	6	4	13	8	-
NATURVITSKAP OG TEKNIKK	2	:	:	:	:	:	:	:	:	:	:
HELSEVERN	50	6	6	44	10	9	13	12	19	13	2
UNIV.- OG HØGSKOLENIVÅ I ELLES	19	:	:	17	9	:	:	:	:	:	:
UNIV.- OG HØGSKOLENIVÅ II, III OG FORSKARNIVÅ, OVER 14 ÅR, I ALT ..	70	4	4	66	15	8	14	10	35	24	2
UNDERVISNING	55	4	4	51	9	5	13	9	27	16	2
ADMINISTRASJON, ØKONOMI, SAMFUNNSVITSKAP OG JUS	1	:	:	:	:	:	:	:	:	:	:
NATURVITSKAP OG TEKNIKK	2	:	:	:	:	:	:	:	:	:	:
UNIV.- OG HØGSKOLENIVÅ II, III OG FORSKARNIVÅ ELLES	12	-	-	12	5	3	1	1	6	6	-
UDPPGITT, INGA UTDANNING OG UTDANNING PÅ FØRSKOLENIVÅ	149	132	9	17	2	1	4	3	8	6	3

TABELL 5. PERSONAR 16 ÅR OG OVER, ETTER YRKESAKTIVITET, ARBEIDSTID, KJØNN OG ALDER. 1/11 79 - 31/10 80

KJØNN OG ALDER	I ALT	IKKJE YRKES- AKTIVE	YRKESAKTIVE						PRO- SENT YRKES- AKTIVE
			I ALT	ARBEIDSTID. TIMAR					
				100- 499	500- 999	1 000- 1 299	1 300 OG OVER	UOPP- GITT	
I ALT	8492	2772	5720	744	659	446	3377	494	67,4
MENN I ALT	4286	882	3404	200	177	149	2572	306	79,4
16-19 ÅR	425	67	358	106	69	36	127	20	84,2
AV DETTE GIFTE	2	:	:	:	:	:	:	:	:
20-24 ÅR	528	68	460	31	22	27	347	33	87,1
AV DETTE GIFTE	146	4	142	6	5	6	114	11	97,3
25-29 ÅR	524	38	486	13	18	18	414	23	92,7
AV DETTE GIFTE	377	5	372	6	12	10	328	16	98,7
30-39 ÅR	874	54	820	12	11	26	715	56	93,8
AV DETTE GIFTE	738	12	726	10	9	24	641	42	98,4
40-49 ÅR	546	66	480	7	12	7	407	47	87,9
AV DETTE GIFTE	426	18	408	4	10	5	353	36	95,8
50-59 ÅR	513	104	409	8	8	10	324	59	79,7
AV DETTE GIFTE	396	42	354	3	7	8	287	49	89,4
60-66 ÅR	355	99	256	7	16	15	185	33	72,1
67-69 ÅR	140	80	60	8	12	7	20	13	42,9
70 ÅR OG OVER	381	306	75	8	9	3	33	22	19,7
KVINNER I ALT	4206	1890	2316	544	482	297	805	188	55,1
16-19 ÅR	419	139	280	129	49	19	61	22	66,8
AV DETTE GIFTE	34	12	22	4	3	3	12	-	64,7
20-24 ÅR	508	148	360	88	47	32	173	20	70,9
AV DETTE GIFTE	275	101	174	43	26	22	79	4	63,3
25-29 ÅR	516	199	317	85	78	25	111	18	61,4
AV DETTE GIFTE	433	172	261	78	71	23	76	13	60,3
30-39 ÅR	799	266	533	104	151	77	162	39	66,7
AV DETTE GIFTE	687	222	465	97	137	72	126	33	67,7
40-49 ÅR	470	130	340	59	64	68	119	30	72,3
AV DETTE GIFTE	413	99	314	55	60	67	107	25	76,0
50-59 ÅR	497	196	301	44	54	50	116	37	60,6
AV DETTE GIFTE	389	132	257	41	46	46	92	32	66,1
60-66 ÅR	347	215	132	19	29	22	49	13	38,0
67-69 ÅR	143	119	24	8	6	1	8	1	16,8
70 ÅR OG OVER	507	478	29	8	4	3	6	8	5,7

TABELL 6. YRKESAKTIVE 16 ÅR OG OVER, ETTER ALDER OG NÆRING. 1/11 79 - 31/10 80

NÆRING	I ALT	ALDER. ÅR									PROSENT AV DEI YRKES- AKTIVE
		16-19	20-24	25-29	30-39	40-49	50-59	60-66	67-69	70 OG	
										OVER	
I ALT	5720	638	820	803	1353	820	710	388	84	104	100,0
JORDBRUK	1246	123	81	106	241	233	226	140	38	58	21,8
SKOGBRUK	4	-	1	1	-	-	2	-	-	-	0,1
FISKE OG FANGST	26	1	1	1	15	4	2	2	-	-	0,5
BERGVERKSDRIFT	19	-	2	3	9	3	2	-	-	-	0,3
INDUSTRI I ALT	1277	225	199	158	287	181	123	65	15	24	22,3
PRODUKSJON AV NÆRINGSMIDDEL, DRIKKEVARER OG TOBAKKSVARER	379	77	50	35	66	66	40	27	5	13	-
PRODUKSJON AV TEKSTILVARER, KLEDEVARER, LER OG LERVARER	39	14	13	3	2	1	3	-	-	3	-
PRODUKSJON AV TREVARER	142	28	22	15	25	21	18	12	-	1	-
TREFOREDLING, GRAFISK PRODUKSJON OG FORLAGSVERKSEMND	14	5	3	3	2	1	-	-	-	-	-
PROD. AV KJEMISKE PROD., MINERAL- OLJE-, KOL-, GUMMI- OG PLASTPROD. ..	10	2	-	1	2	2	2	-	1	-	-
PRODUKSJON AV MINERALSKE PRODUKT ...	44	4	5	11	11	9	2	1	-	1	-
PRODUKSJON AV METALL	16	1	2	2	4	4	-	3	-	-	-
PRODUKSJON AV VERKSTADPRODUKT	633	94	104	88	175	77	58	22	9	6	-
INDUSTRIPRODUKSJON ELLES	-	-	-	-	-	-	-	-	-	-	-
KRAFT- OG VASSFORSYNING	26	2	2	5	5	4	5	3	-	-	0,5
BYGGJE- OG ANLEGGVERKSEMND	469	48	75	86	130	53	46	23	7	1	8,2
VAREHANDEL	616	96	111	75	154	82	63	22	6	7	10,8
HOTELL- OG RESTAURANTDRIFT	36	12	2	8	4	5	2	2	-	1	0,6
LANDTRANSPORT	82	1	7	9	16	9	27	11	2	-	1,4
SJØTRANSPORT	83	4	19	17	28	7	4	3	1	-	1,5
TRANSPORT ELLES, LAGRING, POST OG TELEKOMMUNIKASJONAR	77	1	13	19	22	9	10	3	-	-	1,3
BANK- OG FINANSIERINGSVERKSEMND	60	5	11	6	26	3	6	2	1	-	1,0
FORSIKRINGSVERKSEMND, EIGEDOMSDRIFT OG FORRETN.MESS. TENESTEYTING	63	1	9	12	23	9	7	2	-	-	1,1
OFFENTLEG ADM., FORSVAR, POLITI OG RETTSVESEN	327	10	81	54	73	46	35	24	3	1	5,7
RENDOVASJON OG REINGJERING	10	-	-	1	4	4	1	-	-	-	0,2
UNDERVISNING OG FORSKINGSVERKSEMND ...	284	16	24	64	102	38	23	14	3	-	5,0
HELSE- OG ANDRE SOSIALTENESTER	815	52	156	145	181	113	104	52	5	7	14,2
KULTURELL T.YTING, UNDERH. OG SPORT ..	20	2	1	2	7	1	3	2	2	-	0,3
PERSONLEG TENESTEYTING	117	32	21	18	21	7	8	7	1	2	2,0
UOPPGITT NÆRING	63	7	4	13	5	9	11	11	-	3	1,1

TABELL 7. YRKESAKTIVE 16 ÅR OG OVER, ETTER KJØNN, ARBEIDSTID OG NERING/YRKESFELT. 1/11 79 - 31/10 80

I ALT	MENN					KVINNER					
	I ALT	100- 499 TIMAR	500- 999 TIMAR	1 000 TIMAR OG OVER	UOPP- GITT ARB.- TID	I ALT	100- 499 TIMAR	500- 999 TIMAR	1 000 TIMAR OG OVER	UOPP- GITT ARB.- TID	
											I ALT
I ALT	5720	3404	200	177	2721	306	2316	544	482	1102	188
NERING											
JORDBRUK	1246	788	47	47	589	105	458	98	84	226	50
SKOGBRUK	4	3	1	-	2	-	1	:	:	:	:
FISKE OG FANGST	26	26	1	1	19	5	-	-	-	-	-
BERGVERKSDRIFT	19	19	-	-	17	2	-	-	-	-	-
INDUSTRI I ALT	1277	954	75	48	745	86	323	72	61	168	22
PRODUKSJON AV NÆRINGSMIDDEL, DRIKKEVARER OG TOBAKKSVARER	379	229	26	14	162	27	150	39	29	74	8
PRODUKSJON AV TEKSTILVARER, KLEDEVARER, LER OG LERVARER	39	2	:	:	:	:	37	9	6	16	6
PRODUKSJON AV TREVARER	142	116	10	2	92	12	26	4	5	13	4
TREFOREDLING, GRAFISK PRODUKSJON OG FORLAGSVERKSEMD	14	11	5	-	5	1	3	:	:	:	:
PROD. AV KJEMISKE PROD., MINERAL- OLJE-, KOL-, GUMMI- OG PLASTPROD.	10	10	:	:	8	:	-	-	-	-	-
PRODUKSJON AV MINERALSKE PRODUKT.	44	38	3	1	31	3	6	1	-	4	1
PRODUKSJON AV METALL	16	14	1	-	11	2	2	:	:	:	:
PRODUKSJON AV VERKSTADPRODUKT	633	534	29	31	434	40	99	16	21	59	3
INDUSTRIPRODUKSJON ELLES	-	-	-	-	-	-	-	-	-	-	-
KRAFT- OG VASSFORSYNING	26	24	1	-	23	-	2	:	:	:	:
BYGGJE- OG ANLEGGVERKSEMD	469	442	22	23	368	29	27	6	7	12	2
VAREHANDEL	616	317	19	13	264	21	299	69	68	148	14
HOTELL- OG RESTAURANDRIFT	36	10	-	1	8	1	26	9	2	12	3
LANDTRANSPORT	82	76	3	5	64	4	6	3	-	3	-
SJØTRANSPORT	83	75	3	2	60	10	8	-	3	3	2
TRANSPORT ELLES, LAGRING, POST OG TELEKOMMUNIKASJONAR	77	48	-	1	44	3	29	6	6	14	3
BANK- OG FINANSIERINGSVERKSEMD	60	22	1	-	20	1	38	8	4	25	1
FORSIKRINGSVERKSEMD, EIGEDOMSDRIFT OG FORRETN.MESS. TENESTEYTING	63	41	1	-	37	3	22	3	4	15	-
OFFENTLEG ADM., FORSVAR, POLITI OG RETTSVESEN	327	240	9	14	202	15	87	15	18	50	4
RENOVASJON OG REINGJERING	10	7	1	-	6	-	3	-	3	-	-
UNDERSVING OG FORSKINGSVERKSEMD	284	113	3	10	97	3	171	51	45	65	10
HELSE- OG ANDRE SOSIALTENESTER	815	110	8	3	88	11	705	167	164	314	60
KULTURELL T.YTING, UNDERHALDNING OG SPORT	20	8	-	2	5	1	12	4	1	6	1
PERSONLEG TENESTEYTING	117	50	1	5	40	4	67	23	5	27	12
UOPPGITT NERING	63	31	4	2	23	2	32	9	6	13	4
YRKESFELT											
TEKNISK, VITSKAPELEG, HUMANISTISK OG KUNSTNARLEG ARBEID	1011	320	13	12	280	15	691	155	168	329	39
ADMINISTRASJONS- OG FORVALTNINGS- ARBEID, BEDRIFTS- OG ORGANISASJONS- LEIING I ALT	118	99	-	1	98	-	19	-	2	17	-
OFFENTLEG ADMINISTRASJON OG FORVALTNINGSARBEID	30	21	-	-	21	-	9	-	-	9	-
BEDRIFTS- OG ORGANISASJONSLEIING	88	78	-	1	77	-	10	-	2	8	-
KONTORARBEID	269	56	1	-	54	1	213	30	44	132	7
HANDELSARBEID	344	129	7	3	113	6	215	50	49	110	6
JORDBRUKS-, SKOGBRUKS- OG FISKEARBEID	1103	762	50	49	608	55	341	78	70	160	33
GRUVE- OG SPRENGINGSARBEID M.M.	32	32	-	-	29	3	-	-	-	-	-
TRANSPORT OG KOMMUNIKASJONSARBEID	311	276	13	13	232	18	35	6	6	20	3
INDUSTRI-, BYGGJE- OG ANLEGG- ARBEID I ALT	1504	1263	79	73	1046	65	241	58	42	130	11
JERN- OG METALLVAREARBEID	496	444	21	32	366	25	52	6	10	34	2
ELEKTROARBEID	88	87	5	5	76	1	1	:	:	:	:
TREARBEID	239	229	16	6	194	13	10	:	:	8	:
NÆRINGSMIDDELARBEID	191	125	16	8	93	8	66	16	14	34	2
MASKIN- OG MOTORDRIFT	104	104	2	5	91	6	-	-	-	-	-
LASTE-, LOSSE- OG LAGERARBEID ...	94	74	6	4	61	3	20	8	3	9	-
INDUSTRI-, BYGGJE- OG ANLEGGARBEID ELLES	292	200	13	13	165	9	92	28	14	44	6
SERVICEARBEID	499	156	8	11	121	16	343	128	73	111	31
MILITÆRT ARBEID, UOPPGITT ELLER IKKJE IDENTIFISERT YRKE	529	311	29	15	140	127	218	39	28	93	58

TABELL 8. YRKESAKTIVE 16 ÅR OG OVER I ARBEID I VEKA 25/10 - 31/10 1980, ETTER KJØNN, ARBEIDSTID I VEKA OG NÆRING/YRKESFELT

I ALT	MENN					KVINNER					
	I ALT	1-19 TIMAR	20-29 TIMAR	30 TIMAR OG OVER	UOPP- GITT	I ALT	1-19 TIMAR	20-29 TIMAR	30 TIMAR OG OVER	UOPP- GITT	
I ALT	4757	2938	132	86	2618	102	1819	503	368	874	74
NÆRING											
JORDBRUK	1003	643	45	16	561	21	360	110	56	172	22
SKOGBRUK	2	2	:	:	:	:	-	-	-	-	-
FISKE OG FANGST	19	19	-	1	17	1	-	-	-	-	-
BERGVERKSDRIFT	15	15	1	-	13	1	-	-	-	-	-
INDUSTRI I ALT	1081	836	33	15	754	34	245	40	68	129	8
PRODUKSJON AV NÆRINGSMIDDEL, DRIKKEVARER OG TOBAKKSVARER	303	194	10	4	174	6	109	20	30	54	5
PRODUKSJON AV TEKSTILVARER, KLEDEVARER, LER OG LERVARER	26	2	:	:	:	:	24	1	3	19	1
PRODUKSJON AV TREVARER	120	100	2	-	94	4	20	4	4	11	1
TREFOREDLING, GRAFISK PRODUKSJON OG FORLAGSVERKSEMD	10	9	3	-	6	-	1	:	:	:	:
PROD. AV KJEMISKE PROD., MINERAL- ØLJE-, KOL-, GUMMI- OG PLASTPROD.	9	9	:	:	7	:	-	-	-	-	-
PRODUKSJON AV MINERALSKE PRODUKT.	40	35	-	-	34	1	5	-	2	3	-
PRODUKSJON AV METALL	15	14	2	-	11	1	1	:	:	:	:
PRODUKSJON AV VERKSTADPRODUKT	558	473	16	10	426	21	85	15	29	40	1
INDUSTRIPRODUKSJON ELLES	-	-	-	-	-	-	-	-	-	-	-
KRAFT- OG VASSFORSYNING	25	24	-	-	24	-	1	:	:	:	:
BYGGJE- OG ANLEGGVERKSEMD	408	387	8	13	351	15	21	7	3	11	-
VAREHANDEL	535	292	15	4	263	10	243	60	67	112	4
HOTELL- OG RESTAURANTDRIFT	27	8	1	-	7	-	19	3	2	13	1
LANDTRANSPORT	72	67	2	1	62	2	5	1	1	2	1
SJØTRANSPORT	59	52	1	1	43	7	7	1	-	6	-
TRANSPORT ELLES, LAGRING, PØST OG TELEKOMMUNIKASJONAR	68	44	2	-	41	1	24	9	2	12	1
BANK- OG FINANSIERINGSVERKSEMD	51	17	-	-	17	-	34	5	5	22	2
FØP-SIKRINGSVERKSEMD, EIGEDOMSDRIFT OG FORRETN.MESS. TENESTYTING	51	34	3	-	31	-	17	4	4	9	-
OFFENTLEG ADM., FORSVAR, POLITI OG RETTSVESEN	289	215	9	2	199	5	74	19	10	41	4
RENOVASJON OG REINGJERING	10	7	1	-	6	-	3	:	:	:	:
UNDERVISNING OG FORSKINGSVERKSEMD	249	107	3	25	79	-	142	54	45	40	3
HELSE- OG ANDRE SOSIALTENESTER	631	95	3	2	88	2	536	169	88	257	22
KULTURELL T.YTING, UNDERHALDNING OG SPØRT	16	6	:	:	:	:	10	4	2	3	1
PERSONLEG TENESTYTING	94	41	2	2	37	-	53	11	8	30	4
UOPPGITT NÆRING	52	27	2	3	19	3	25	4	6	14	1
YRKESFELT											
TEKNISK, VITSKAPELEG, HUMANISTISK OG KUNSTNARLEG ARBEID	841	304	7	26	268	3	537	160	111	248	18
ADMINISTRASJONS- OG FORVALTNINGS- ARBEID, BEDRIFTS- OG ORGANISASJONS- LEIING I ALT	116	98	4	-	94	-	18	2	-	16	-
OFFENTLEG ADMINISTRASJONS- OG FORVALTNINGSARBEID	29	21	2	-	19	-	8	-	-	8	-
BEDRIFTS- OG ORGANISASJONSLEIING	87	77	2	-	75	-	10	2	-	8	-
KONTORARBEID	233	52	-	1	51	-	181	30	35	113	3
HANDELSARBEID	300	125	7	2	111	5	175	42	53	78	2
JORDBRUKS-, SKOGBRUKS- OG FISKEARBEID	926	660	45	17	577	21	266	93	43	116	14
GRUVE- OG SPRENGINGSARBEID M.M.	21	21	1	-	19	1	-	-	-	-	-
TRANSPORT OG KOMMUNIKASJONSARBEID	261	234	19	2	201	12	27	7	4	15	1
INDUSTRI-, BYGGJE- OG ANLEGG- ARBEID I ALT	1317	1139	29	25	1045	40	178	24	51	101	2
JERN- OG METALLVAREARBEID	449	404	13	4	372	15	45	6	16	23	-
ELEKTROARBEID	84	83	3	1	79	-	1	:	:	:	:
TREARBEID	211	203	2	5	187	9	8	:	:	:	:
NÆRINGSMIDDELARBEID	158	111	4	1	102	4	47	10	13	23	1
MASKIN- OG MOTORDRIFT	96	96	1	5	88	2	-	-	-	-	-
LASTE-, LOSSE- OG LAGERARBEID	81	67	2	4	61	-	14	-	5	9	-
INDUSTRI-, BYGGJE- OG ANLEGGARBEID ELLES	238	175	4	5	156	10	63	7	15	40	1
SERVICEARBEID	417	136	10	5	118	3	281	115	52	100	14
MILITÆRT ARBEID, UOPPGITT ELLER IKKJE IDENTIFISERT YRKE	325	169	10	8	134	17	156	30	19	87	20

TABELL 9. YRKESAKTIVE 16 ÅR OG OVER MED FAST OPPMØTEPlass PÅ ARBEID I VEKA 25/10 - 31/10 1980, ETTER

TALET PÅ ARBEIDSREISER, REISETID OG YRKESFELT/OPPMØTEPlass

I ALT	REISTE IKKJE	REISTE 1 GONG			REISTE 2-3 GONGER			REISTE 4 GONGER ELLER FLEIRE			UOPP-GITT PÅ REISER	
		REISE- TID	REISE- TID	UOPP- GITT	REISE- TID	REISE- TID	UOPP- GITT	REISE- TID	REISE- TID	UOPP- GITT		
		UNDER 45 MIN	45 MIN OG OVER		UNDER 45 MIN	45 MIN OG OVER		UNDER 45 MIN	45 MIN OG OVER			
I ALT	4362	81	147	33	11	343	27	5	2569	323	102	721
YRKESFELT												
TEKN., VITSK., HUMANIS- TISK OG KUNSTNARLEG ARBEID	792	12	35	5	1	142	6	-	472	53	4	62
OFFENTLEG ADMINISTRA- SJONS- OG FORVALTN.ARBEID.	28	-	-	-	-	2	-	-	21	3	-	2
BEDRIFTS- OG ORGANISA- SJONSLEITING	83	1	2	1	-	1	-	-	60	8	1	9
KONTORARBEID	229	5	3	1	1	28	1	-	148	26	1	15
HANDELSARBEID	285	2	15	1	-	45	2	1	165	22	1	31
JORDBRUKS-, SKOGBRUKS- OG FISKEARBEID	883	12	23	2	4	27	1	4	383	16	66	345
GRUVE- OG SPRENGINGS- ARBEID M.M.	19	5	-	5	-	-	1	-	-	1	-	7
TRANSPORT OG KOMMUNIKA- SJONSARBEID	210	6	9	2	-	10	1	-	135	17	5	25
INDUSTRI-, BYGGJE- OG ANLEGG SARBEID I ALT	1202	19	33	11	4	30	10	-	856	135	8	96
JERN- OG METALLV.ARBEID	430	2	12	5	-	6	3	-	329	44	2	27
ELEKTROARBEID	78	2	3	3	-	-	-	-	61	5	1	3
TREARBEID	177	3	3	-	-	2	2	-	133	20	2	12
NÆRINGSMIDDELARBEID	153	-	7	-	-	14	-	-	101	13	1	17
MASKIN- OG MOTORDRIFT	78	2	1	2	1	-	2	-	50	11	1	8
LASTE-, LOSSE- OG LAGERARBEID	81	-	2	-	1	1	-	-	62	7	-	9
INDUSTRI-, BYGGJE- OG ANLEGG SARBEID ELLES	207	11	5	2	2	7	3	-	120	35	1	21
SERVICEARBEID	384	12	23	-	-	46	5	-	226	27	5	40
MILITÆRT ARBEID OG UOPPGITT YRKESOMRÅDE	245	6	4	4	1	12	-	-	103	15	11	89
OPPMØTEPlass OG KJØNN												
INNAN HEIMSTADFYLKET	4186	56	145	18	10	342	24	5	2531	320	99	636
MENN	2501	39	70	12	4	55	9	2	1663	211	67	369
KVINNER	1685	17	75	6	6	287	15	3	868	109	32	267
I HEIMSTADKOMMUNEN	3298	37	114	4	9	306	7	5	2043	93	93	587
MENN	1864	26	53	2	3	44	1	2	1289	50	61	333
KVINNER	1434	11	61	2	6	262	6	3	754	43	32	254
1121 TIME	391	1	17	-	-	17	1	-	267	63	2	23
MENN	301	1	9	-	-	4	-	-	216	50	2	19
KVINNER	90	-	8	-	-	13	1	-	51	13	-	4
1102 SANDNES	173	2	7	3	1	8	5	-	92	47	-	8
MENN	94	1	3	2	1	2	2	-	56	24	-	3
KVINNER	79	1	4	1	-	6	3	-	36	23	-	5
1103 STAVANGER	170	13	2	6	-	2	9	-	38	89	3	8
MENN	124	9	2	3	-	-	5	-	31	64	3	7
KVINNER	46	4	-	3	-	2	4	-	7	25	-	1
1120 KLEPP	87	1	2	-	-	6	-	-	57	15	1	5
MENN	65	-	1	-	-	3	-	-	45	12	1	3
KVINNER	22	1	1	-	-	3	-	-	12	3	-	2
1101 EIGERSUND	38	-	2	1	-	2	1	-	27	2	-	3
MENN	26	-	1	1	-	1	-	-	19	2	-	2
KVINNER	12	-	1	-	-	1	1	-	8	-	-	1
1124 SOLA	20	2	1	2	-	1	-	-	2	10	-	2
MENN	19	2	1	2	-	1	-	-	2	9	-	2
KVINNER	1	-	-	-	-	-	-	-	-	1	-	-
ANDRE KOMMUNAR I FYLKET	9	-	-	2	-	-	1	-	5	1	-	-
MENN	8	-	-	2	-	-	1	-	5	-	-	-
KVINNER	1	-	-	-	-	-	-	-	-	1	-	-
UTANFOR FYLKET	38	16	-	12	1	-	-	-	-	-	-	9
MENN	31	11	-	12	1	-	-	-	-	-	-	7
KVINNER	7	5	-	-	-	-	-	-	-	-	-	2
2200 NORDSJØEN	13	4	-	6	1	-	-	-	-	-	-	2
MENN	12	4	-	6	1	-	-	-	-	-	-	1
KVINNER	1	-	-	-	-	-	-	-	-	-	-	1
0301 OSLO	4	2	-	-	-	-	-	-	-	-	-	2
MENN	2	-	-	-	-	-	-	-	-	-	-	2
KVINNER	2	2	-	-	-	-	-	-	-	-	-	-
1201 BERGEN	4	2	-	1	-	-	-	-	-	-	-	1
MENN	2	1	-	1	-	-	-	-	-	-	-	-
KVINNER	2	1	-	-	-	-	-	-	-	-	-	1
0721 SEM	3	1	-	1	-	-	-	-	-	-	-	1
MENN	3	1	-	1	-	-	-	-	-	-	-	1
KVINNER	-	-	-	-	-	-	-	-	-	-	-	-
ANDRE STADER UTANFOR FYLKET	14	7	-	4	-	-	-	-	-	-	-	3
MENN	12	5	-	4	-	-	-	-	-	-	-	3
KVINNER	2	2	-	-	-	-	-	-	-	-	-	-
UOPPGITT OPPMØTEPlass	138	9	2	3	-	1	3	-	38	3	3	76

TABELL 10. YRKESAKTIVE 16 ÅR OG OVER MED FAST ARBEIDSREISE I VEKA 25/10 - 31/10 1980, ETTER REISEMÅTE,

OPPMØTEPlass, TALET PÅ ARBEIDSREISER OG REISETID

I ALT	EITT TRANSPORTMIDDEL						TO ELLER FLEIRE TRANSPORTMIDDEL				UOPPGITT TRANSPORTMIDDEL
	BIL	BUSS	TOG, TRIKK, T-BANE	SYKKEL, MEIR ENN 10 MIN GONGE	BÅT	ANNA	BIL OG BUSS/TOG/TRIKK/T-BANE/BÅT	BUSS OG TOG/TRIKK/T-BANE/BÅT	ANDRE KOMBINASJONAR		
I ALT	3560	1634	44	172	-	738	410	65	13	188	296
OPPMØTEPlass, TALET PÅ ARBEIDSREISER OG REISETID											
OPPMØTEPlass I HEIM-STADKOMMUNEN											
REISTE 1 GONG	127	48	1	1	-	44	17	-	1	2	13
0-45 MIN	114	47	1	-	-	43	16	-	-	1	6
45 MIN OG OVER	4	1	-	1	-	-	-	-	1	1	-
UOPPGITT REISETID	9	-	-	-	-	1	1	-	-	-	7
REISTE 2-3 GONGER	318	153	2	3	-	100	23	5	-	14	18
0-14 MIN	252	106	1	-	-	96	22	3	-	11	13
15-29 "	50	41	1	-	-	3	-	2	-	2	1
30-44 "	4	4	-	-	-	-	-	-	-	-	-
45 MIN OG OVER	7	2	-	3	-	1	-	-	-	1	-
UOPPGITT REISETID	5	-	-	-	-	-	1	-	-	-	4
REISTE 4 GONGER ELLER FLEIRE	2229	891	24	30	-	579	342	21	-	100	242
0-14 MIN	1671	606	15	3	-	482	332	10	-	60	163
15-29 "	302	182	4	15	-	69	7	6	-	19	-
30-44 "	70	39	1	7	-	11	1	2	-	8	1
45 MIN OG OVER	93	58	4	4	-	13	1	2	-	11	-
UOPPGITT REISETID	93	6	-	1	-	4	1	1	-	2	78
OPPMØTEPlass UTANFOR HEIMSTADKOMMUNEN											
REISTE 1 GONG	59	31	2	4	-	1	5	4	2	8	2
0-45 MIN	31	25	2	1	-	1	-	1	-	1	-
45 MIN OG OVER	26	6	-	3	-	-	5	3	2	7	-
UOPPGITT REISETID	2	-	-	-	-	-	-	-	-	-	2
REISTE 2-3 GONGER	53	27	1	12	-	2	3	3	1	3	1
0-14 MIN	7	4	-	1	-	-	2	-	-	-	-
15-29 "	11	7	-	2	-	1	1	-	-	-	-
30-44 "	18	7	-	7	-	1	-	1	-	1	1
45 MIN OG OVER	17	9	1	2	-	-	-	2	1	2	-
UOPPGITT REISETID	-	-	-	-	-	-	-	-	-	-	-
REISTE 4 GONGER ELLER FLEIRE	721	467	12	115	-	6	9	31	7	59	15
0-14 MIN	105	77	-	2	-	5	8	-	1	3	9
15-29 "	196	155	1	21	-	1	-	12	-	5	1
30-44 "	187	120	4	40	-	-	-	3	1	17	2
45 MIN OG OVER	227	112	7	50	-	-	1	16	5	34	2
UOPPGITT REISETID	6	3	-	2	-	-	-	-	-	-	1
UOPPGITT OPPMØTEPlass	53	17	2	7	-	6	11	1	2	2	5
KJØNN OG ALDER											
MENN											
16-19 ÅR	221	87	2	14	-	47	41	5	1	13	11
20-24 "	267	177	1	10	-	28	28	2	-	9	12
25-29 "	338	182	5	17	-	55	32	4	1	21	21
30-39 "	559	310	1	17	-	89	67	7	-	32	36
40-49 "	330	169	3	8	-	55	40	6	-	14	35
50-59 "	242	99	-	10	-	56	28	8	-	13	28
60-66 "	138	56	1	5	-	20	23	1	1	5	26
67-69 "	25	9	-	1	-	3	8	-	-	1	3
70 ÅR OG OVER	19	5	-	-	-	3	3	-	-	2	6
KVINNER											
16-19 ÅR	153	34	9	25	-	34	13	4	6	22	6
20-24 "	213	103	5	34	-	23	13	10	4	16	5
25-29 "	212	108	5	9	-	44	23	3	-	10	10
30-39 "	352	158	1	9	-	104	32	3	-	15	30
40-49 "	227	69	4	4	-	83	26	6	-	6	29
50-59 "	169	41	4	5	-	65	20	5	-	6	23
60-66 "	73	21	3	3	-	24	9	1	-	3	9
67-69 "	12	5	-	-	-	5	-	-	-	-	2
70 ÅR OG OVER	10	1	-	1	-	-	4	-	-	-	4

TABELL 11. BUSTADER ETTER HUSTYPE OG TALET PÅ ROM. BUSETTE ETTER TALET PÅ ROM I BUSTADEN. 1/11 1980

TALET PÅ ROM UTANOM KJØKKEN	BUSTADER						BUSETTE	
	I ALT	I VÅNINGSHUS I TILKN. TIL GARDSDRIFT OG I FRITTL. EINEBUSTADER	I ANDRE EINE- OG TOMANNS- BUSTADER OG SMÅHUS	I BLOKK, LEIGE- GÅRD E.L.	I ANDRE BYGG	I UOPP- GITT- HUS- TYPE	I ALT	PR. ROM
ALLE	3581	2891	186	18	80	406	11856	0,7
1 ROM	71	26	24	7	7	7	106	1,5
MED KJØKKEN								
6 KVM OG OVER	19	9	1	2	1	6	28	1,5
MED KJØKKEN								
UNDER 6 KVM	37	12	19	1	4	1	60	1,6
UTAN KJØKKEN	10	2	4	2	2	-	10	1,0
UOPPGITT	5	3	-	2	-	-	8	1,6
2 ROM	194	101	57	2	19	15	348	0,9
MED KJØKKEN								
6 KVM OG OVER	125	61	45	2	8	9	231	0,9
MED KJØKKEN								
UNDER 6 KVM	53	30	12	-	8	3	96	0,9
UTAN KJØKKEN	6	5	-	-	1	-	6	0,5
UOPPGITT	10	5	-	-	2	3	15	0,8
3 ROM	270	214	33	-	7	16	648	0,8
4 "	940	848	34	1	12	45	3089	0,8
5 "	717	658	16	2	6	35	2461	0,7
6 "	524	456	10	2	11	45	2058	0,7
7 "	253	226	2	-	5	20	1059	0,6
8 ROM OG OVER	341	297	6	3	12	23	1537	0,5
UOPPGITT	271	65	4	1	1	200	550	-

TABELL 12. BUSTADER ETTER BYGGJEÅR FOR HUSET OG HUSTYPE/EIGE-/LEIGEFORM. BUSETTE OG ROM, ETTER BYGGJEÅR FOR HUSET. 1/11 1980

	ALLE	BYGGJEÅR FOR HUSET								UOPP- GITT
		1900 OG FØR	1901- 1920	1921- 1940	1941- 1945	1946- 1950	1951- 1960	1961- 1970	1971- 1980	
BUSTADER I ALT	3581	177	310	297	21	146	446	830	1018	336
HUSTYPE										
I VÅNINGSHUS	896	120	182	140	10	19	87	131	186	21
I FRITTLIGGJANDE EINEBUSTAD	1995	41	86	105	7	98	300	589	730	39
I REKKJEHUS, TERR.HUS E.L..	102	1	4	8	-	3	10	21	47	8
I HORIZONTALT DELT										
TOMANNSBUSTAD	43	-	4	8	1	6	10	8	5	1
I ANNA BYGG UNDER 3 ETG. ..	41	-	5	5	-	-	6	13	9	3
I BLOKK, LEIGEGÅRD E.L. ...	18	2	1	2	-	2	2	6	-	3
I FORRETNINGSBYGG	57	1	6	11	2	6	12	14	2	3
I BYGG FOR FELLESHUSHALD ..	23	1	1	1	-	1	1	12	6	-
I UOPPGITT HUSTYPE	406	11	21	17	1	11	18	36	33	258
EIGE-/LEIGEFORHOLD TIL										
BUSTADEN										
EIGD I ALT	2539	111	197	188	17	109	358	637	836	86
PRIVAT	2429	108	192	183	17	107	349	603	788	82
GJENNOM BURETTSLAG E.L. .	110	3	5	5	-	2	9	34	48	4
LEIGD I ALT	382	18	39	49	2	13	40	93	88	40
VED VANLEG LEIGEKONTRAKT.	179	9	17	21	1	7	18	29	54	23
SOM TENESTEBUSTAD	155	4	14	24	1	5	16	54	26	11
FOR EIT AVGRENSA TIDSROM.	32	4	6	3	-	2	9	9	6	2
PÅ ANDRE VILKÅR	16	1	2	1	-	1	4	1	2	4
UOPPGITT	660	48	74	60	2	24	48	100	94	210
BUSETTE I ALT	11856	481	932	867	58	378	1419	3141	3796	784
BUSETTE PR. BUSTAD	3,3	2,7	3,0	2,9	2,8	2,6	3,2	3,8	3,7	2,3
ROM I ALT	16499	877	1564	1462	106	694	2238	4162	4730	667
ROM PR. BUSTAD	5,0	5,2	5,2	5,1	5,6	5,1	5,2	5,1	4,7	4,5
BUSETTE PR. ROM	0,7	0,5	0,6	0,6	0,5	0,5	0,6	0,7	0,8	0,7

TABELL 13. BUSTADER ETTER VIKTIGASTE KJELDE TIL OPPVARMING OG BYGGJEÅR/INSTALLASJON AV PIPE. BUSETTE ETTER BUSTADENS VIKTIGASTE KJELDE TIL OPPVARMING. 1/11 1980

	EI KJELDE VIKTIGAST						TO ELLER FLEIRE LIKEVERDIGE KJELDER					UOPP- GITT KJELDE TIL OPP- VARMING
	ALLE	SEN- TRAL- VARME	ELEK- TRISKE E. L.	OMNAR FOR FLY- TANDE BRENSSEL	OMNAR FOR FAST BRENSSEL	ALLE	EL. OMNAR OG OMNAR FOR FAST BRENSSEL	EL. OMNAR OG OMNAR FOR FLY- TANDE BRENSSEL	OMNAR FOR FAST OG FLY- TANDE BRENSSEL	EL. OMNAR OG OMNAR FOR FAST OG FLY- TANDE BRENSSEL	76	
BUSTADER I ALT	3581	2433	169	1075	613	576	844	436	288	44	76	304
BYGGJEÅR												
1900 OG FØR	177	129	-	55	18	56	40	28	9	1	2	8
1901 - 1920	310	210	6	78	42	84	87	54	23	2	8	13
1921 - 1940	297	196	4	91	38	63	84	50	23	4	7	17
1941 - 1945	21	15	-	9	3	3	5	3	1	-	1	1
1946 - 1950	146	100	5	31	34	30	38	28	9	-	1	8
1951 - 1960	446	301	12	134	78	77	127	74	40	4	9	18
1961 - 1970	830	624	68	237	214	105	182	65	92	11	14	24
1971 - 1980	1018	753	63	393	165	132	243	116	75	19	33	22
UOPPGITT	336	105	11	47	21	26	38	18	16	3	1	193
PIPE												
MED PIPE	3195	2261	121	951	613	576	844	436	288	44	76	90
UTAN PIPE	129	120	29	91	-	-	-	-	-	-	-	9
UOPPGITT	257	52	19	33	-	-	-	-	-	-	-	205
BUSETTE I ALT	11856	8211	616	3386	2290	1919	2955	1460	1044	161	290	690
BUSETTE PR. BUSTAD	3,3	3,4	3,6	3,1	3,7	3,3	3,5	3,3	3,6	3,7	3,8	2,3
ROM I ALT	16499	11591	842	5034	2998	2717	4351	2229	1480	213	429	558
ROM PR. BUSTAD	5,0	4,9	5,0	4,8	5,0	4,9	5,2	5,2	5,2	5,0	5,6	5,4
BUSETTE PR. ROM	0,7	0,7	0,7	0,7	0,8	0,7	0,7	0,6	0,7	0,7	0,7	0,6

TABELL 14. BUSTADER ETTER SANITÆRUTSTYR OG TALET PÅ ROM. BUSETTE ETTER BUSTADENS SANITÆRUTSTYR. 1/11 1980

TALET PÅ ROM UTANOM KJØKKEN	MED BAD						UTAN BAD						UOPP- GITT OM BAD
	ALLE	ALLE	WC I BU- STADEN	WC UTANFOR BU- STADEN	ANNA DO	UOPP- GITT DO	ALLE	WC I BU- STADEN	WC UTANFOR BU- STADEN	ANNA DO	UOPP- GITT DO		
BUSTADER I ALT	3581	3002	2905	18	20	59	211	76	29	87	19	368	
1 ROM	71	47	44	2	-	1	20	7	7	4	2	4	
MED KJØKKEN 6 KVM OG OVER	19	11	9	2	-	-	6	3	1	1	1	2	
MED KJØKKEN UNDER 6 KVM	37	30	29	-	-	1	7	3	2	2	-	-	
UTAN KJØKKEN	10	4	4	-	-	-	5	-	4	1	-	1	
UOPPGITT	5	2	2	-	-	-	2	1	-	-	1	1	
2 ROM	194	150	143	1	2	4	33	13	7	12	1	11	
MED KJØKKEN 6 KVM OG OVER	125	104	101	1	1	1	16	6	5	5	-	5	
MED KJØKKEN UNDER 6 KVM	53	36	35	-	1	-	14	6	2	5	1	3	
UTAN KJØKKEN	6	2	2	-	-	-	3	1	-	2	-	1	
UOPPGITT	10	8	5	-	-	3	-	-	-	-	-	2	
3 ROM	270	221	215	1	1	4	25	11	4	9	1	24	
4 "	940	866	846	4	5	11	35	17	1	15	2	39	
5 "	717	649	635	2	6	6	36	11	6	17	2	32	
6 "	524	462	450	3	3	6	23	6	1	11	5	39	
7 "	253	227	222	1	-	4	16	7	-	6	3	10	
8 ROM OG OVER	341	313	303	2	3	5	15	3	2	9	1	13	
UOPPGITT	271	67	47	2	-	18	8	1	1	4	2	196	
BUSETTE I ALT	11856	10568	10267	55	63	183	405	144	51	169	41	883	
BUSETTE PR. BUSTAD	3,3	3,5	3,5	3,1	3,2	3,1	1,9	1,9	1,8	1,9	2,2	2,4	
BUSETTE PR. ROM	0,7	0,7	0,7	0,7	0,6	0,6	0,4	0,5	0,5	0,4	0,4	0,6	
ROM PR. BUSTAD	5,0	5,0	5,0	4,7	5,1	5,0	4,2	4,0	3,2	4,7	5,0	4,8	

TABELL 15. BUSTADER, ROM OG BUSETTE, ETTER HUSTYPE. 1/11 1980

	ALLE	VÅ- NINGS- HUS I TILKN. TIL GARDS- DRIFT	FRITT- LIGG- JANDE EINE- BUSTAD	REKKJEHUS, TERRASSEHUS, HUS I KJEDE, VERTIKALT DELT TOMANNS- BUSTAD	HORI- SON- TALT DELT TO- MANN- BUSTAD	ANNA BUSTADBYGG MED FÆRRE ENN 3 ETASJAR	BLOKK, LEIGEGÅRD ELLER ANNA BUSTADBYGG MED 3 ETASJAR EL. FLEIRE	FOR- RET- NINGS- BYGG M.M.	BYGG FOR FEL- LES- HUS- TYPE HALD	UOPP- GITT HUS- TYPE
BUSTADER I ALT ...	3581	896	1995	102	43	41	19	57	23	406
BUSETTE I ALT	11856	3256	6893	200	114	96	44	178	29	1046
BUSETTE PR. BUSTAD	3,3	3,6	3,5	2,0	2,7	2,3	2,4	3,1	1,3	2,6
ROM I ALT	16499	4998	9459	279	185	116	63	275	75	1050
ROM PR. BUSTAD ...	5,0	5,7	4,8	2,8	4,3	3,0	3,7	4,8	3,4	5,1
BUSETTE PR. ROM ..	0,7	0,6	0,7	0,7	0,6	0,8	0,7	0,6	0,4	0,7

TABELL 16. BUSTADER ETTER EIGE-/LEIGEFORHOLD OG AREAL. BUSETTE ETTER EIGE-/LEIGEFORHOLD TIL BUSTADEN. 1/11 1980

AREAL	ALLE	BUSTADEN BLIR EIGD			BUSTADEN BLIR LEIGD				UOPPGITT EIGE-/ LEIGE- FORM	
		ALLE PRIVAT	GJENNOM BURETTS- LAG E.L.	ALLE	VED VANLEG LEIGE- KONTRAKT	SOM TENESTE- BUSTAD	FOR EIT AVGRENSA TIDSRØM	PÅ ANDRE VILKÅR		
BUSTADER I ALT ...	3581	2539	2429	110	382	179	155	32	16	660
UNDER 30 KVM ...	62	14	13	1	36	12	19	5	-	12
30- 39 KVM	40	12	12	-	18	12	5	1	-	10
40- 49 "	80	23	19	4	34	19	11	-	4	23
50- 59 "	160	83	80	3	36	21	10	4	1	41
60- 79 "	445	288	279	9	65	31	26	3	5	92
80- 99 "	1204	982	926	56	97	41	44	9	3	125
100-129 "	781	666	641	25	51	22	20	6	3	64
130 KVM OG OVER.	471	405	397	8	24	9	12	3	-	42
UOPPGITT AREAL .	338	66	62	4	21	12	8	1	-	251
BUSETTE I ALT	11856	9315	8889	426	993	446	408	101	38	1548
BUSETTE PR. BUSTAD	3,3	3,7	3,7	3,9	2,6	2,5	2,6	3,2	2,4	2,3
ROM I ALT	16499	13220	12678	542	1342	605	551	120	66	1937
ROM PR. BUSTAD ...	5,0	5,3	5,3	4,9	3,6	3,5	3,6	3,8	4,1	4,4
BUSETTE PR. ROM ..	0,7	0,7	0,7	0,8	0,7	0,7	0,7	0,8	0,6	0,6

TABELL 17. BUSTADER, BUSETTE OG ROM, ETTER BUSETTE PR. ROM I BUSTADEN. 1/11 1980

	ALLE	BUSETTE PR. ROM UTANOM KJØKKEN									
		UNDER 0,25	0,25- 0,49	0,50- 0,74	0,75- 0,99	1,00- 1,24	1,25- 1,49	1,50- 1,74	1,75- 1,99	2,00 OG OVER	UOPP- GITT
BUSTADER I ALT	3581	224	627	881	537	704	195	96	6	40	271
BUSETTE I ALT	11856	266	1259	2683	2310	3018	1013	526	48	183	550
BUSETTE PR. BUSTAD	3,3	1,2	2,0	3,0	4,3	4,3	5,2	5,5	8,0	4,6	2,0
ROM I ALT	16499	1465	3469	4525	2862	2947	789	341	27	74	-
ROM PR. BUSTAD	5,0	6,5	5,5	5,1	5,3	4,2	4,0	3,6	4,5	1,9	-

TABELL 20. FAMILIAR OG PERSONAR I PRIVATHUSHALD, ETTER FAMILIETYPPE OG EIGE-/LEIGEFORHOLD TIL BUSTADEN/TALET PÅ ROM I BUSTADEN. 1/11 1980

	I ALT		FAMILIAR MED EIN PERSON	FAMILIAR MED TO ELLER FLEIRE PERSONAR							
	FAMILIAR	PERSONAR		I ALT		EKTEPAR UTAN UGIFTE BARN	EKTEPAR MED UGIFTE BARN		MOR ELLER FAR MED UGIFTE BARN		FAM. MED UOPP-GITT TYPE
				FAMILIAR	PERSONAR		FAMILIAR	PERSONAR	FAMILIAR	PERSONAR	
I ALT	3978	11856	1135	2843	10721	620	2004	8867	207	571	12
EIGE-/LEIGEFORHOLD TIL BUSTADEN											
EIGD I ALT	2830	9315	611	2219	8704	421	1647	7418	146	424	5
PRIVAT	2704	8889	582	2122	8307	406	1571	7068	141	410	4
GJENNOM BURETTSLAG E.L. ..	126	426	29	97	397	15	76	350	5	14	1
LEIGD I ALT	416	993	167	249	826	68	159	629	20	49	2
VED VANLEG LEIGEKONTRAKT .	200	446	84	116	362	37	68	255	10	25	1
SOM TENESTEBUSTAD	163	408	66	97	342	20	69	280	7	18	1
FOR EIT AVGRENSA TIDSRUM .	36	101	11	25	90	6	17	74	2	4	-
PÅ ANDRE VILKÅR	17	38	6	11	32	5	5	20	1	2	-
UOPP-GITT	732	1548	357	375	1191	131	198	820	41	98	5
TALET PÅ ROM I BUSTADEN											
UTANOM KJØKKEN											
1 ROM	77	106	63	14	43	7	6	27	1	2	-
MED KJØKKEN											
6 KVM OG ØVER	22	28	17	5	11	4	1	3	-	-	-
MED KJØKKEN											
UNDER 6 KVM	40	60	32	8	28	3	4	20	1	2	-
UTAN KJØKKEN	10	10	10	-	-	-	-	-	-	-	-
UOPP-GITT	5	8	4	1	4	-	1	4	-	-	-
2 ROM	213	348	133	80	215	36	36	123	8	20	-
MED KJØKKEN											
6 KVM OG ØVER	141	231	88	53	143	23	25	94	5	13	-
MED KJØKKEN											
UNDER 6 KVM	56	96	33	23	63	10	10	36	3	7	-
UTAN KJØKKEN	6	6	6	-	-	-	-	-	-	-	-
UOPP-GITT	10	15	6	4	9	3	1	3	-	-	-
3 ROM	299	648	122	177	526	62	99	359	13	29	3
4 "	1005	3089	192	813	2897	173	585	2402	54	146	1
5 "	785	2461	162	623	2299	151	427	1868	43	121	2
6 "	584	2058	120	464	1938	75	354	1684	34	102	1
7 "	290	1059	56	234	1003	35	183	889	16	44	-
8 ROM OG ØVER	431	1537	108	323	1429	46	259	1280	16	47	2
UOPP-GITT	294	550	179	115	371	35	55	235	22	60	3

TABELL 21. TALET PÅ PRIVATHUSHALD MED UTVALDE KJENNETEIKN FOR BUSTADSTANDARD, OG DISPONERING AV PERSONBIL. BUSETTE I SLIKE HUSHALD, ETTER ALDER. 1/11 1980

	ALLE	WC I BUSTADEN	BAD I BUSTADEN	TELEFON I BUSTADEN	BRENSEL-OMN I BUSTADEN	BUSTAD-EN BYGD ETTER 1945	HUSHALD-ET EIG BUSTADEN	KJØKKEN 6 KVM OG ØVER I BUSTADEN	HUSHALD-ET DISPONERER BIL
PRIVATHUSHALD	3581	3134	3002	2217	3055	2440	2539	3002	2566
BUSETTE	11856	10895	10568	7759	10619	8734	9315	10590	9654
0-19 ÅR	4605	4379	4273	3027	4207	3733	3840	4281	4054
20-39 "	3613	3355	3259	2088	3152	2809	2753	3256	3135
40-59 "	1916	1737	1710	1368	1766	1341	1608	1700	1563
60-69 "	939	802	752	679	837	513	667	776	585
70-79 "	580	465	433	451	486	254	327	422	254
80 ÅR OG ØVER	203	157	141	146	171	79	120	155	63
BUSETTE PR. BUSTAD	3,3	3,5	3,5	3,5	3,5	3,6	3,7	3,5	3,8
ROM PR. BUSTAD	5,0	5,0	5,0	5,3	5,1	5,0	5,3	5,1	5,2
BUSETTE PR. ROM	0,7	0,7	0,7	0,7	0,7	0,7	0,7	0,7	0,7
HUSHALD DER FØREKOMST AV KJENNETEIKNET IKKJE ER OPPGITT	-	274	368	364	199	336	660	357	483

TABELL 22 (FORTS.)

	I ALT	ALDER. ÅR										
		0-6	7-15	16-19	20-24	25-29	30-49	50-59	60-66	67-69	70-79	80 OG OVER
0506 SIREVÅG SØR	131	13	21	9	15	5	26	13	13	8	7	1
MENN	66	7	12	3	10	-	15	8	4	5	2	-
KVINNER	65	6	9	6	5	5	11	5	9	3	5	1
UOPPGITT HEIMSTAD	36	-	4	2	4	2	9	4	-	2	8	1

TABELL 23. YRKESAKTIVE 16 ÅR OG OVER, ETTER NÆRING, KJØNN OG TYPE BUSTADSTRØK/GRUNNKRINS. 1/11 1980

	I ALT	JORD- BRUK, SKOG- BRUK, FISKE OG FANGST	INDU- STRI OG BERG- VERKS- DRIFT	KRAFT- OG VASS- FOR- SYNING	BYGGJE- OG ANLEGG- VERK- SEMD	VARE- HANDEL, HOTELL- OG RES- TAURANT- VERK- SEMD	TRANSPORT, LAGRING, POST OG TELE- KOMMUNI- KASJONAR	BANK-, FI- NANS- OG FORSIK- RINGSVERK- SEMD, EIGED.- DRIFT OG FORR.MESS. TENESTE- YTING	OFFENTLEG, SOSIAL OG PRIVAT TENESTE- YTING	UOPP- GITT NÆRING
KOMMUNEN	5745	1279	1298	26	469	652	242	123	1599	57
MENN	3429	818	974	24	442	327	199	63	553	29
KVINNER	2316	461	324	2	27	325	43	60	1046	28
TYPE BUSTADSTRØK OG KJØNN										
TETTBYGDE STRØK	3149	144	860	22	301	470	180	98	1046	28
MENN	1871	103	643	20	285	237	148	57	364	14
KVINNER	1278	41	217	2	16	233	32	41	682	14
4571 NÆRBØ	1569	37	409	13	146	237	77	50	587	13
MENN	902	28	304	11	137	123	61	32	200	6
KVINNER	667	9	105	2	9	114	16	18	387	7
4572 VARHAUG	747	39	168	6	79	125	50	36	236	8
MENN	451	28	125	6	74	67	42	21	85	3
KVINNER	296	11	43	-	5	58	8	15	151	5
4573 VIGRESTAD	558	41	182	2	48	62	38	8	172	5
MENN	342	25	140	2	47	27	32	4	61	4
KVINNER	216	16	42	-	1	35	6	4	111	1
4574 BRUSAND	115	7	32	1	20	19	12	3	20	1
MENN	73	5	26	1	20	5	10	-	5	1
KVINNER	42	2	6	-	-	14	2	3	15	-
4575 SIREVÅG	160	20	69	-	8	27	3	1	31	1
MENN	103	17	48	-	7	15	3	-	13	-
KVINNER	57	3	21	-	1	12	-	1	18	1
SPREIDTBYGDE STRØK	2588	1135	436	4	168	180	62	25	550	28
MENN	1554	715	330	4	157	88	51	6	188	15
KVINNER	1034	420	106	-	11	92	11	19	362	13
UOPPGITT BUSTADSTRØK	8	-	2	-	-	2	-	-	3	1
GRUNNKRINS OG KJØNN										
01 HØYLAND	494	169	77	1	25	34	12	4	167	5
MENN	289	107	61	1	23	22	8	-	65	2
KVINNER	205	62	16	-	2	12	4	4	102	3
0101 REFSNES	79	12	6	-	3	1	1	-	55	1
MENN	39	7	4	-	3	1	1	-	23	-
KVINNER	40	5	2	-	-	-	-	-	32	1
0102 NÆRLAND	170	67	25	-	6	13	6	1	50	2
MENN	100	44	21	-	5	8	3	-	17	2
KVINNER	70	23	4	-	1	5	3	1	33	-
0103 HØYLAND	78	26	18	-	6	1	2	-	24	1
MENN	49	15	17	-	6	1	1	-	9	-
KVINNER	29	11	1	-	-	-	-	-	15	1
0104 RIMESTADKROSSEN ..	92	49	11	-	3	11	-	2	15	1
MENN	56	30	7	-	3	8	-	-	8	-
KVINNER	36	19	4	-	-	3	-	2	7	1
0105 SØYLAND	75	15	17	1	7	8	3	1	23	-
MENN	45	11	12	1	6	4	3	-	8	-
KVINNER	30	4	5	-	1	4	-	1	15	-
02 NÆRBØ	2227	322	508	13	202	288	91	56	728	19
MENN	1296	211	374	11	188	143	73	33	254	9
KVINNER	931	111	134	2	14	145	18	23	474	10
0201 HÅ/OBRESTAD	90	31	17	-	5	10	5	1	17	4
MENN	57	21	14	-	5	5	4	1	4	3
KVINNER	33	10	3	-	-	5	1	-	13	1
0202 REIME	72	42	11	-	5	4	-	-	9	-
MENN	41	24	7	-	5	1	-	-	4	-
KVINNER	31	18	4	-	-	3	-	1	5	-
0203 NESHEIM/SKJÆRPE ..	123	44	20	1	9	11	6	3	29	-
MENN	70	30	16	1	8	3	5	1	6	-
KVINNER	53	14	4	-	1	8	1	2	23	-
0204 BJØRLAND/TORLAND ..	130	45	22	-	6	7	1	1	45	3
MENN	69	33	13	-	4	4	1	-	14	-
KVINNER	61	12	9	-	2	3	-	1	31	3
0205 BJØRHAUG	213	10	58	2	15	25	9	5	87	2
MENN	122	5	48	2	14	16	9	4	24	-
KVINNER	91	5	10	-	1	9	-	1	63	2
0206 BØ	161	22	50	-	17	17	7	5	42	1
MENN	89	13	36	-	16	6	5	1	12	-
KVINNER	72	9	14	-	1	11	2	4	30	1
0207 SKJÆRPEFELTET	299	8	79	3	27	51	18	8	102	3
MENN	166	7	50	3	23	25	14	6	37	1
KVINNER	133	1	29	-	4	26	4	2	65	2
0208 NÆRBØ STASJON	136	5	30	-	11	33	6	5	45	1
MENN	78	5	22	-	11	20	4	4	11	1
KVINNER	58	-	8	-	-	13	2	1	34	-
0209 MOTLAND	262	4	66	2	28	39	14	6	101	2
MENN	155	4	52	1	27	18	10	4	37	2
KVINNER	107	-	14	1	1	21	4	2	64	-

TABELL 23 (FORTS.)

		JORD- BRUK, SKOG- BRUK, FISKE OG FANGST	INDU- STRI OG BERG- VERKS- DRIFT	KRAFT- OG VASS- FØR- SYNING	BYGGJE- OG ANLEGG- SEMÐ	VARE- HANDEL, HOTELL- OG RES- TAURANT- VERK- SEMÐ	TRANSPORT, LAGRING, POST OG TELE- KOMMUNI- KASJONAR	BANK-, FI- NANS- OG FORSIK- RINGSVERK- SEMÐ, EIGED.- DRIFT OG FORR.MESS. TENESTE- YTING	OFFENTLEG, SOCIAL OG PRIVAT TENESTE- YTING	UOPP- GITT NERING
0210 SKÅR	314	3	87	3	35	51	14	7	112	2
MENN	193	2	67	3	32	28	11	5	43	2
KVINNER	121	1	20	-	3	23	3	2	69	-
0211 ROSK	200	6	47	2	20	22	9	12	82	-
MENN	118	4	38	1	20	11	8	7	29	-
KVINNER	82	2	9	1	-	11	1	5	53	-
0212 ØDEMOTLAND/KVIA ..	40	22	4	-	9	2	-	-	3	-
MENN	25	12	1	-	8	2	-	-	2	-
KVINNER	15	10	3	-	1	-	-	-	1	-
0213 BØ/VÅLAND	92	55	10	-	9	7	2	2	7	-
MENN	57	37	5	-	9	2	2	-	2	-
KVINNER	35	18	5	-	-	5	-	2	5	-
0214 HÅLAND/OPSTAD	62	25	7	-	5	6	-	-	19	-
MENN	34	14	5	-	5	1	-	-	9	-
KVINNER	28	11	2	-	-	5	-	-	10	-
0215 ÅNA KRETSFENGSEL .	33	-	-	-	1	3	-	-	28	1
MENN	22	-	-	-	1	1	-	-	20	-
KVINNER	11	-	-	-	-	2	-	-	8	1
03 VARHAUG	1318	329	243	6	120	161	65	42	338	14
MENN	794	210	185	6	113	86	54	22	113	5
KVINNER	524	119	58	-	7	75	11	20	225	9
0301 LERBREKK	93	52	8	-	10	6	1	-	16	-
MENN	55	30	7	-	10	3	-	-	5	-
KVINNER	38	22	1	-	-	3	1	-	11	-
0302 DYSJALANDSVEGEN ..	144	29	28	-	17	18	7	5	38	2
MENN	86	18	19	-	14	10	7	3	15	-
KVINNER	58	11	9	-	3	8	-	2	23	2
0303 VARHAUG VEST	143	18	23	2	6	25	14	5	46	4
MENN	87	12	18	2	6	14	12	3	17	3
KVINNER	56	6	5	-	-	11	2	2	29	1
0304 VARHAUG ØST	296	12	76	-	42	50	21	10	80	5
MENN	188	10	58	-	39	28	19	5	27	2
KVINNER	108	2	18	-	3	22	2	5	53	3
0305 REIESTAD/TJEMSLAND	290	19	59	4	28	40	17	18	104	1
MENN	168	12	46	4	27	21	12	10	36	-
KVINNER	122	7	13	-	1	19	5	8	68	1
0306 ÅNESTAD	68	40	6	-	3	4	-	-	14	1
MENN	41	26	5	-	3	2	-	-	5	-
KVINNER	27	14	1	-	-	2	-	-	9	1
0307 UELAND	76	49	9	-	1	7	1	2	7	-
MENN	47	33	7	-	1	4	1	-	1	-
KVINNER	29	16	2	-	-	3	-	2	6	-
0308 ÅUESTAD	101	60	16	-	8	5	1	1	9	1
MENN	63	39	11	-	8	2	1	1	1	-
KVINNER	38	21	5	-	-	3	-	-	8	1
0309 HUSVEGG/ODLAND ...	107	50	18	-	5	6	3	1	24	-
MENN	59	30	14	-	5	2	2	-	6	-
KVINNER	48	20	4	-	-	4	1	1	18	-
04 VIGRESTAD	955	245	265	2	66	84	47	10	225	11
MENN	586	151	205	2	64	38	40	6	71	9
KVINNER	369	94	60	-	2	46	7	4	154	2
0401 ÅRSLAND/HÅRR	83	63	4	-	1	1	1	-	12	1
MENN	45	36	3	-	-	1	1	-	3	1
KVINNER	38	27	1	-	1	-	-	-	9	-
0402 VOLD	173	23	63	1	6	15	9	3	52	1
MENN	104	16	44	1	6	7	8	2	20	-
KVINNER	69	7	19	-	-	8	1	1	32	1
0403 VIGRESTAD/HAUGLAND	245	22	66	-	33	26	14	3	80	1
MENN	153	14	50	-	32	13	12	2	29	1
KVINNER	92	8	16	-	1	13	2	1	51	-
0404 VIGRESTAD/HAUGSTAD	176	23	61	1	13	23	10	2	40	3
MENN	104	12	50	1	13	8	8	2	7	3
KVINNER	72	11	11	-	-	15	2	-	33	-
0405 VIGRESTAD/HJERTHOL	117	27	43	-	4	12	8	2	19	2
MENN	76	17	34	-	4	5	6	-	8	2
KVINNER	41	10	9	-	-	7	2	2	11	-
0406 HÅLAND/ÆVESTAD ...	92	50	16	-	6	3	4	-	12	1
MENN	58	31	14	-	6	1	4	-	1	1
KVINNER	34	19	2	-	-	2	-	-	11	-
0407 RUGLAND	69	37	12	-	3	4	1	-	10	2
MENN	46	25	10	-	3	3	1	-	3	1
KVINNER	23	12	2	-	-	1	-	-	7	1
05 OGNA	743	214	203	4	56	83	27	11	138	7
MENN	460	139	148	4	54	36	24	2	49	4
KVINNER	283	75	55	-	2	47	3	9	89	3
0501 BRUSAND	237	70	49	1	24	27	15	4	45	2
MENN	146	44	36	1	24	9	13	-	17	2
KVINNER	91	26	13	-	-	18	2	4	28	-
0502 SANDVE/FUGLESTAD .	90	35	13	-	10	8	1	2	19	2
MENN	56	21	13	-	10	3	1	-	6	2
KVINNER	34	14	-	-	-	5	-	2	13	-

TABELL 23 (FORTS.)

I ALT	JORD- BRUK, SKOG- BRUK, FISKE OG FANGST	INDU- STRI OG BERG- VERKS- DRIFT	KRAFT- OG VASS- FOR- SYNING	BYGGJE- OG ANLEGG- VERK- SEMD	VARE- HANDEL, HOTELL- OG RES- TAURANT- VERK- SEMD	TRANSPORT, LAGRING, POST OG TELE- KOMMUNI- KASJONAR	BANK-, FI- NANS- OG FORSIK- RINGSVERK- SEMD, EIGED.- DRIFT OG FORR.MESS. TENESTE- YTING	OFFENTLEG, SOSIAL OG PRIVAT TENESTE- YTING	UOPP- GITT NERING	
	0503 MATNINGSDAL	69	44	9	-	3	6	-	1	4
MENN	44	29	7	-	3	2	-	1	2	-
KVINNER	25	15	2	-	-	4	-	-	2	2
0504 OGNA	92	25	16	3	7	6	4	2	29	-
MENN	53	15	13	3	6	3	4	-	9	-
KVINNER	39	10	3	-	1	3	-	2	20	-
0505 SIREVÅG	184	29	78	-	9	29	4	1	33	1
MENN	119	24	54	-	8	16	4	-	13	-
KVINNER	65	5	24	-	1	13	-	1	20	1
0506 SIREVÅG SØR	71	11	38	-	3	7	3	1	8	-
MENN	42	6	25	-	3	3	2	1	2	-
KVINNER	29	5	13	-	-	4	1	-	6	-
UOPPGITT HEIMSTAD	8	-	2	-	-	2	-	-	3	1

TABELL 24. TALET PÅ PRIVATHUSHALD MED UTVALDE KJENNETEIKN FOR BUSTADSTANDARD, OG DISPONERING AV PERSONBIL. BUSTADSTRØK/GRUNNKRINS. 1/11 1980

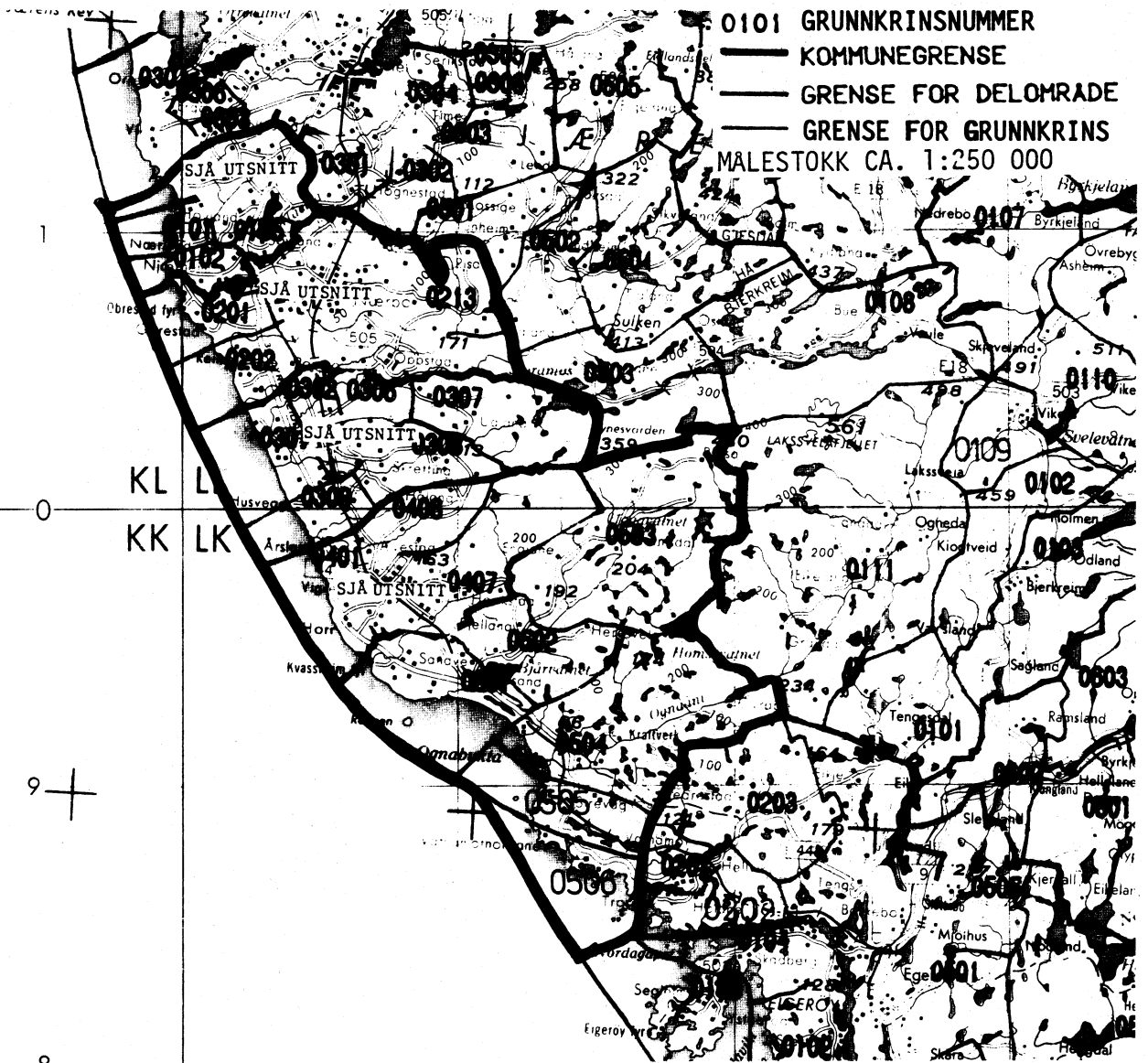
	ALLE	WC I BUSTADEN	WC UTANFOR BUSTADEN	ANNA DO	BAD I BUSTADEN	TELEFON I BUSTADEN	PIPE I BUSTADEN	BU- STADEN BYGD ETTER 1945	HUSHALD- ET EIG BUSTADEN	KJØKKEN 6 KVM OG OVER I BUSTADEN	HUSHALD- ET DISPO- NERER BIL
KOMMUNEN	3581	3134	51	122	3002	2217	3195	2440	2539	3002	2566
TYPE BUSTADSTRØK											
TETTBYGDE STRØK	2040	1878	23	17	1794	1168	1822	1622	1525	1766	1509
4571 NÆRBØ	984	902	14	7	874	537	867	793	721	837	748
4572 VARHAUG	498	467	-	2	444	291	442	421	372	439	366
4573 VIGRESTAD	363	332	6	5	311	219	331	275	273	321	256
4574 BRUSAND	87	77	2	-	73	49	79	60	64	73	58
4575 SIREVÅG	108	100	1	3	92	72	103	73	95	96	81
SPREIDTBYGDE STRØK ..	1528	1253	28	104	1204	1048	1369	814	1013	1232	1054
UOPPGITT BUSTADSTRØK	13	3	-	1	4	1	4	4	1	4	3
GRUNNKRINS											
01 HØYLAND	288	242	5	13	229	173	252	168	172	230	214
0101 REFSNES	54	43	5	-	40	34	37	39	12	31	43
0102 NÆRLAND	98	84	-	5	78	57	90	60	70	85	69
0103 HØYLAND	41	33	-	3	34	24	36	21	25	30	31
0104 RIMESTADKROSS	55	46	-	4	44	35	51	29	38	50	43
0105 SØYLAND	40	36	-	1	33	23	38	19	27	34	28
02 NÆRBØ	1372	1216	22	37	1179	793	1217	981	951	1148	1010
0201 HÅ/OBRESTAD ..	56	48	-	3	43	34	53	27	35	45	39
0202 REIME	42	35	-	4	35	31	41	21	30	38	31
0203 NESHEIM/SKJÆR	66	54	1	4	52	43	59	36	37	54	42
0204 BJØRLAND/TORL	82	68	1	1	67	50	60	51	40	58	55
0205 BJØRHAUG	119	107	3	-	106	77	109	101	92	105	95
0206 BØ	97	83	1	6	79	49	86	70	72	81	70
0207 SKJÆRPEFELTET	155	145	2	1	142	89	140	127	124	133	121
0208 NÆRBØ STASJON	130	114	5	1	106	67	93	62	54	94	66
0209 MOTLAND	170	157	4	1	157	95	159	152	137	152	140
0210 SKÅR	197	186	1	1	175	106	183	168	160	177	157
0211 ROSK	123	116	-	1	112	60	114	109	102	111	102
0212 ØDEMOTLAND/KV	27	18	-	5	18	18	24	10	15	18	15
0213 BØ/VÅLAND	53	41	1	6	42	39	47	31	33	39	35
0214 HÅLAND/OPSTAD	32	24	2	3	25	24	29	14	20	23	21
0215 ÅNA KRETSFENG	23	20	1	-	20	11	20	2	-	20	21
03 VARHAUG	827	755	5	15	714	538	739	612	604	708	601
0301 LERBREKK	60	51	2	2	49	42	51	34	37	53	41
0302 DYSJALANDSVEG	88	81	1	1	78	50	81	69	77	76	70
0303 VARHAUG VEST	93	89	-	-	82	67	86	63	67	84	66
0304 VARHAUG ØST ..	198	186	-	2	178	104	185	171	160	180	149
0305 REIESTAD/TJEM	199	184	-	2	174	134	163	166	128	163	140
0306 ÅNESTAD	36	33	1	-	32	29	34	20	30	32	26
0307 UELAND	38	29	1	4	26	23	35	21	25	29	23
0308 AUESTAD	61	53	-	2	48	49	54	34	46	46	46
0309 HUSVEGG/ODLAN	54	49	-	2	47	40	50	34	34	45	40
04 VIGRESTAD	583	512	11	18	483	375	527	383	431	498	399
0401 ÅRSLAND/HÅRR	40	35	2	-	33	35	37	20	32	37	33
0402 VOLD	114	100	3	2	93	76	100	72	71	102	70
0403 VIGRESTAD/HAU	156	148	1	-	143	84	144	134	126	143	127
0404 VIGRESTAD/HAU	117	101	2	6	94	74	109	67	92	96	72
0405 VIGRESTAD/HJE	67	55	2	2	56	46	61	46	47	56	45
0406 HÅLAND/ÆVESTA	50	42	-	3	37	35	41	25	30	35	31
0407 RUGLAND	39	31	1	5	27	25	35	19	33	29	21
05 ØGNA	498	406	8	38	393	337	456	292	380	414	339
0501 BRUSAND	163	144	2	3	137	104	147	100	121	136	104
0502 SANDVE/FUGLES	59	41	1	11	42	42	55	35	44	50	40
0503 MATNINGSDAL ..	38	22	2	8	24	28	31	14	27	29	26
0504 ØGNA	69	58	2	5	58	46	65	40	51	59	53
0505 SIREVÅG	124	109	1	6	102	82	117	80	106	109	91
0506 SIREVÅG SØR ..	45	32	-	5	30	35	41	23	31	31	25
UOPPGITT HEIMSTAD ..	13	3	-	1	4	1	4	4	1	4	3

OVERSYN SOM VISER KVA FOR KOMMUNE OG FOLKETELJINGSKRINS
GRUNNKRINSANE I 1980 HØYRDE TIL VED FOLKE- OG BUSTADTELJINGA I 1970¹

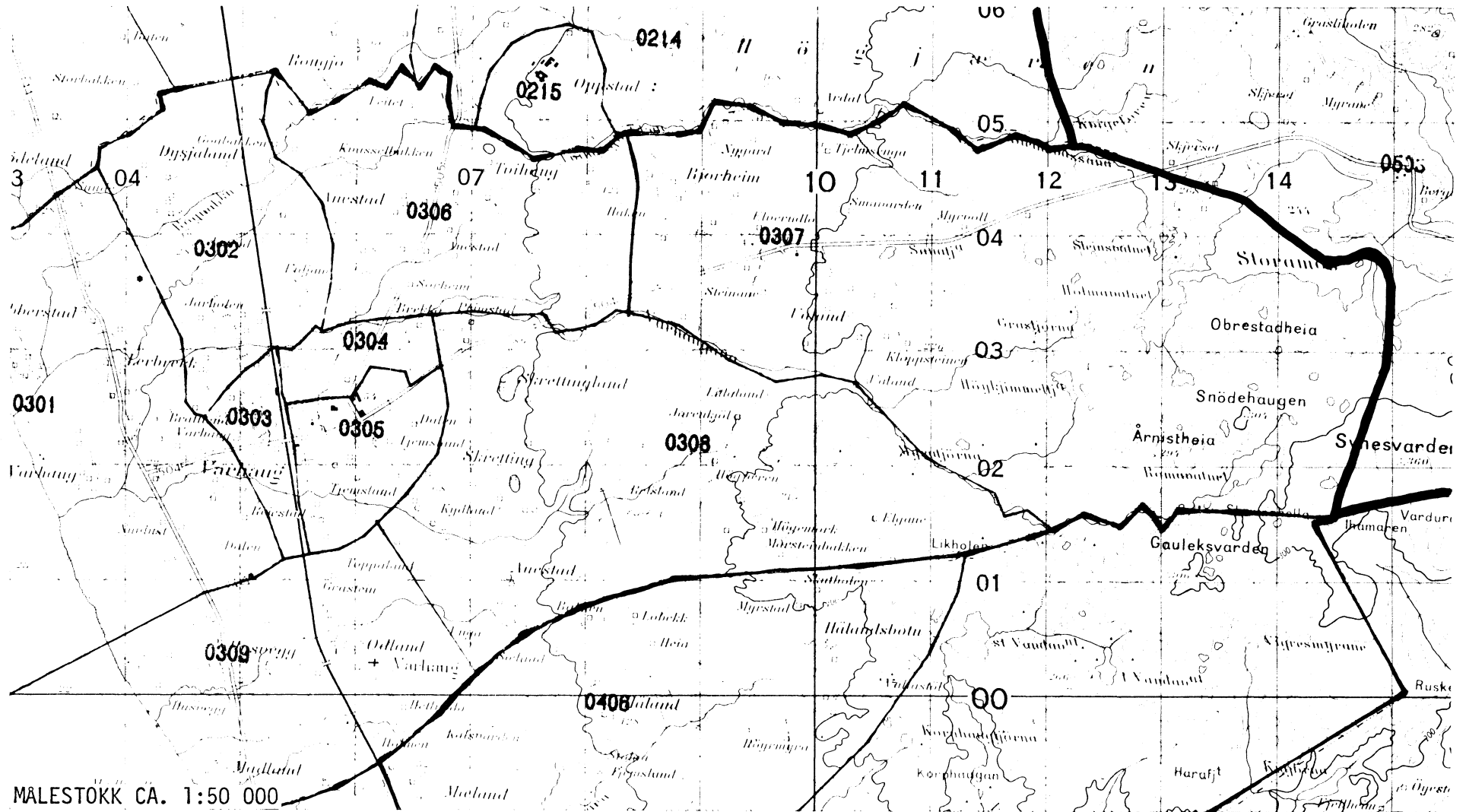
GRUNNKRINS 1980	KOMM 1970	---FOLKETELJINGSKRINS 1970--- HEIL KRINS	DEL AV KRINS
0101 REFSNES	1119	20	19
0102 NERLAND	1119		19
0103 HØYLAND	1119		13
0104 RIMESTADKROSSEN	1119		18
0105 SAYLAND	1119		18
0201 HÅ/OBRESTAD	1119		21,23
0202 REIME	1119		21,23
0203 NESHEIM/SKJÆRPE	1119		22-23
0204 BJØRLAND/TORLAND	1119		22-23
0205 BJØRHAUG	1119		22-23
0206 BØ	1119		22-23
0207 SKJÆRPEFELTET	1119		22
0208 NERRØ STASJON	1119		22
0209 MOTLAND	1119		22-23
0210 SKÅP	1119		22
0211 ROSK	1119		22-23
0212 ZOFMOTLAND/KVITA	1119		23
0213 BØ/VÅLAND	1119		25
0214 HÅLAND/OPSTAD	1119		25
0215 ANA KRETSENGSEL	1119	24	
0301 LERBREKK	1119		8
0302 DYSJALANDSVEGEN	1119		8
0303 VARHAUG VEST	1119		7-8
0304 VARHAUG ØST	1119		7-8
0305 REIESTAD/TJEMSLAND	1119		7-8
0306 ÅNESTAD	1119	9	8
0307 UELAND	1119	10	
0308 AUJESTAD	1119	11	
0309 HUSVEGG/ODLAND	1119	12	
0401 ÅRSLAND/HÅRR	1119	14	13
0402 VOLD	1119		15-16
0403 VIGRESTAD/HAUGLAND	1119		15-16
0404 VIGRESTAD/HAUGSTAD	1119		15-16
0405 VIGRESTAD/HJERTHOLEN	1119		15-16
0406 HÅLAND/ÆVESTAD	1119		13
0407 RUGLAND	1119	17	
0501 BRUSAND	1119	3-4	
0502 SANDVE/FUGLESTAD	1119	5	
0503 MATNINGSDAL	1119	6	
0504 OGNA	1119		2
0505 SIREVÅG	1119	1	2
0506 SIREVÅG SØR	1119		2

¹ OVERSIKTA ER FØREBELS OG KAN INNEHALDE FEIL. ENDELEG UTGÅVE VIL LIGGJE FØRE I EIGE DOKUMENTASJONSHEFTE: "GRUNNKRETSE OG TETTSTEDER. DOKUMENTASJON 1980".

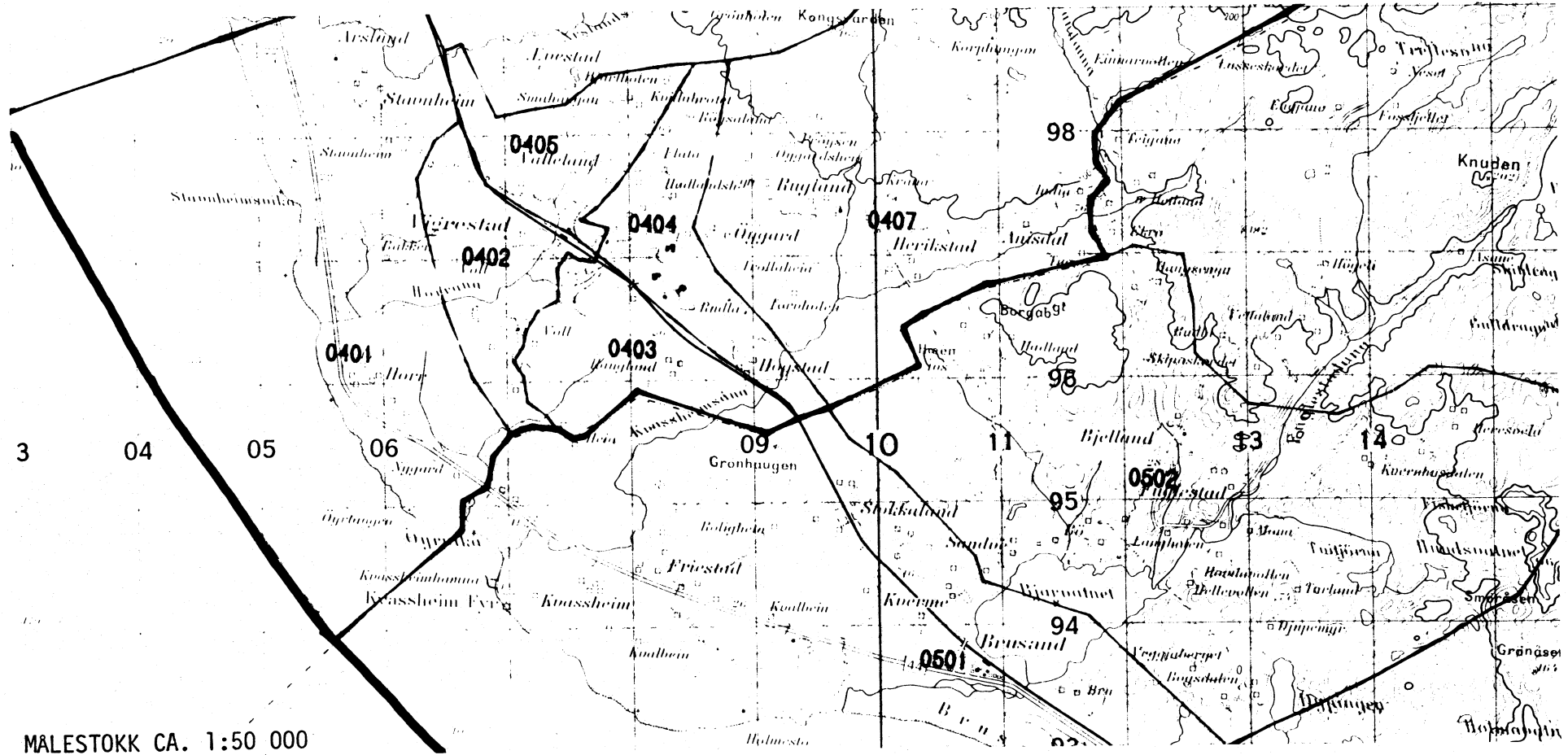
1119 HA



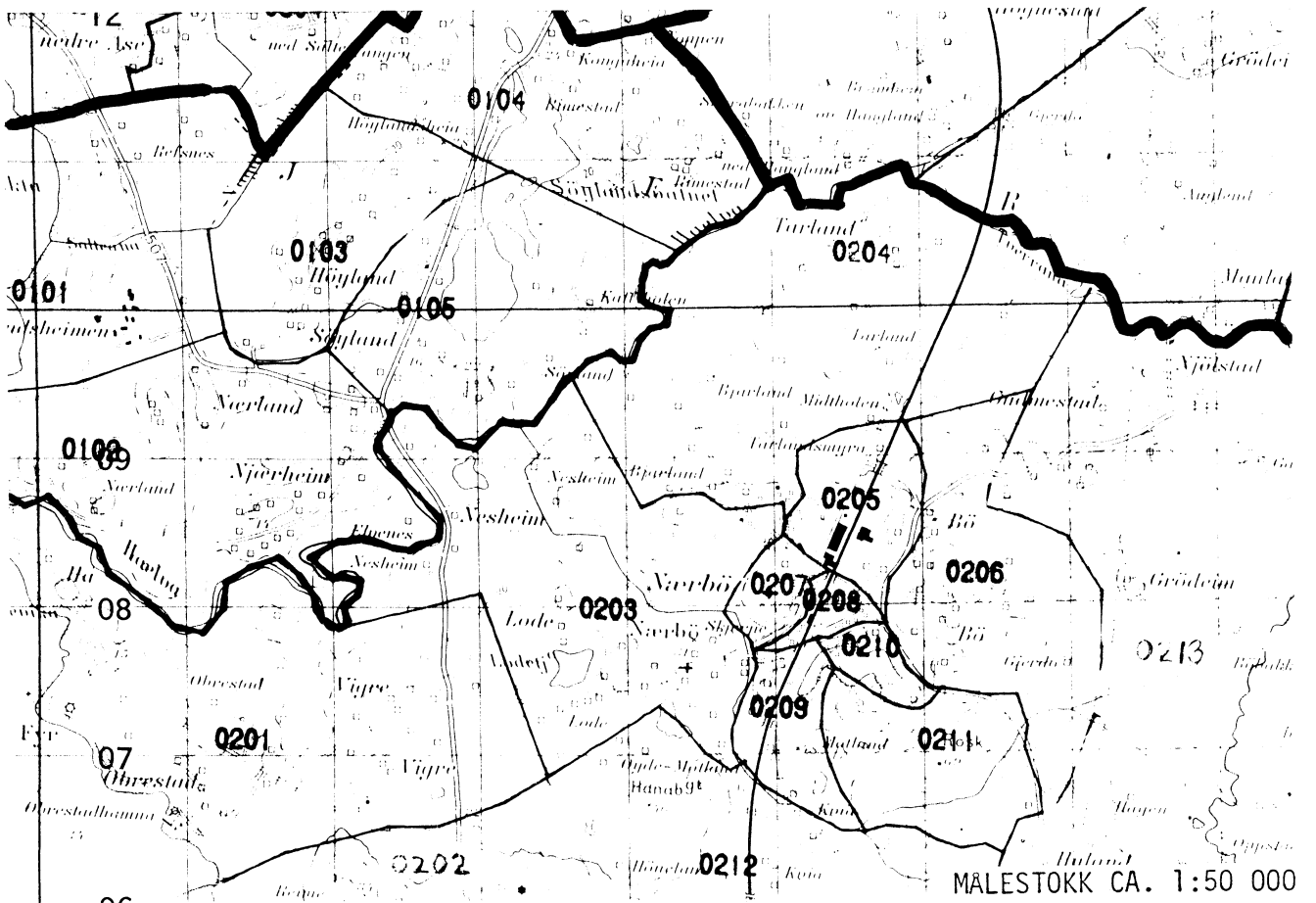
UTSNITT AV KRINSKART



UTSNITT AV KRINSKART

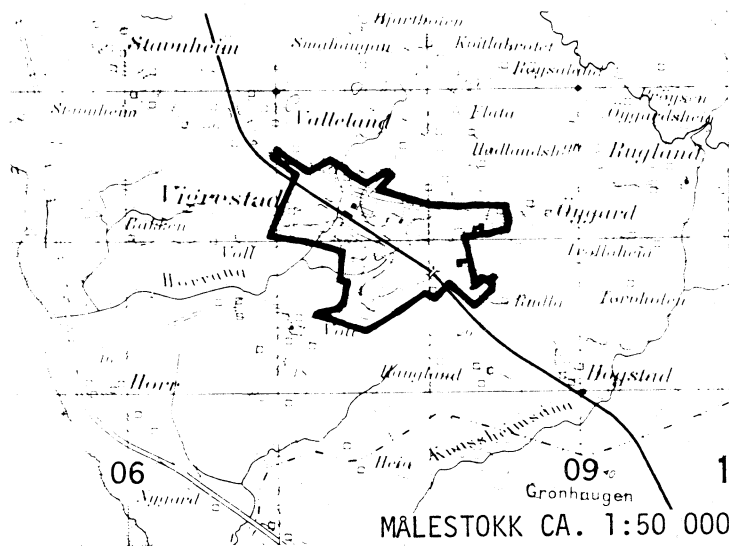


UTSNITT AV KRINSKART

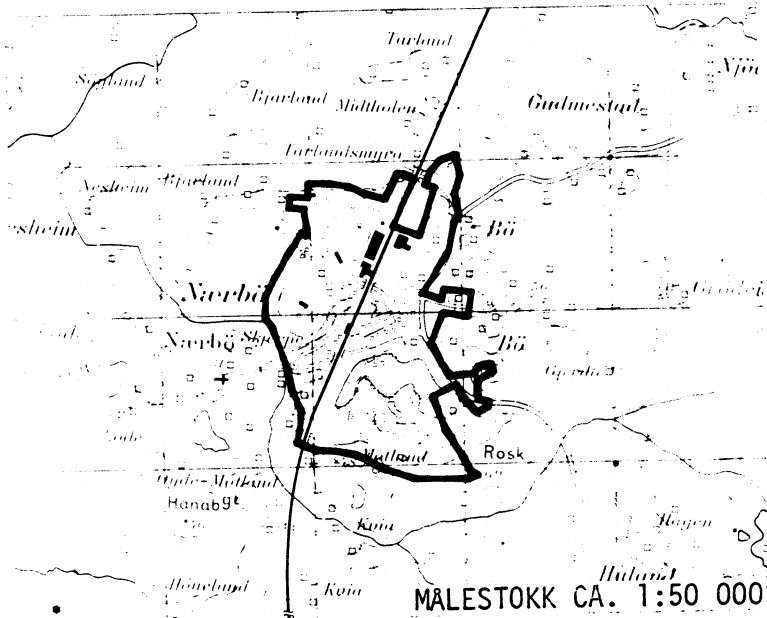


V e d l e g g 3

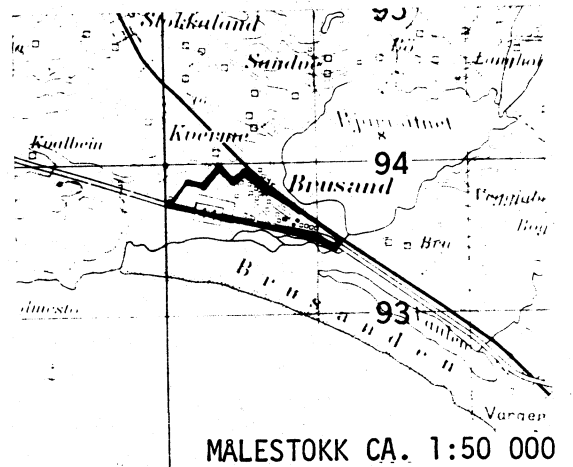
AVGRENSING AV VIGRESTAD TETTSTAD



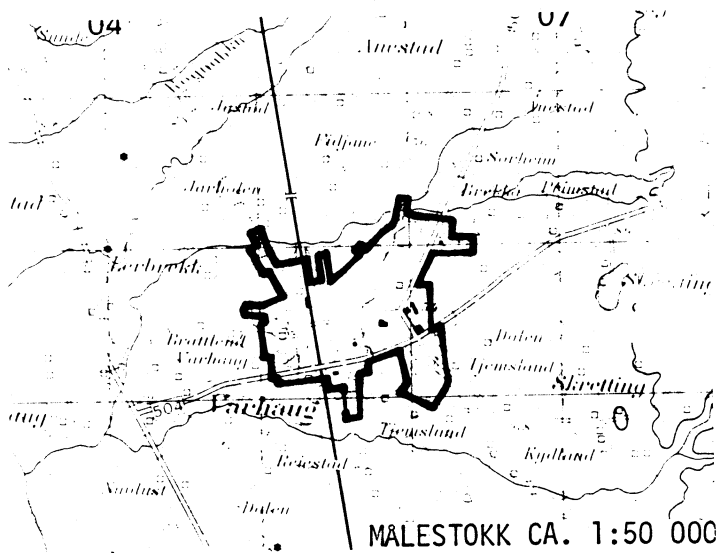
AVGRENSING AV NÆRBØ TETTSTAD



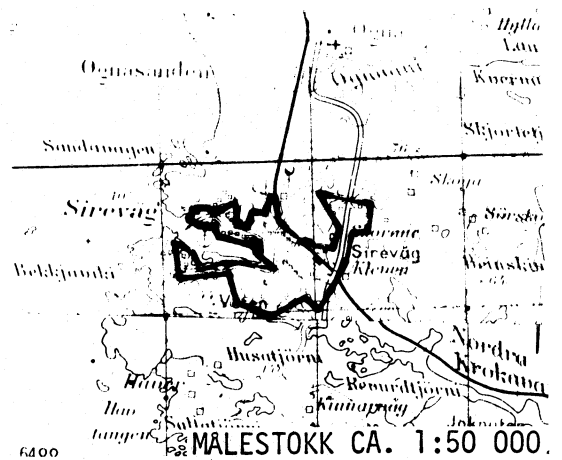
AVGRENSING AV BRUSAND TETTSTAD



AVGRENSING AV VARHAUG TETTSTAD



AVGRENSING AV SIREVÅG TETTSTAD



Med samtykke frå Norges geografiske oppmåling er NGOs kartmateriale brukt som kartgrunnlag.

Personskjema

Folke- og bustadteljing 1980

**Undergitt
teieplikt**

 Statistisk
Sentralbyrå
Folke-
teljingskontoret

 Send skjemaet tilbake i svarkonvolutten
som mottakaren av bustadskjemaet
har fått.

Lovheimel:

Stortingsvedtak av 16. november 1978, med heimel i lov nr. 2 av 25. april 1907.

SET KRYSS SLIK:



IKKJE SLIK:


 BRUK HELST
BLYANT ELLER
BLÅ/SVART
KULEPENN.

H

1. Kven bur De saman med i husværet? Rettleiinga fortel kva vi meiner med eit husvære Set fleire kryss om nødvendig.		2. Kva for trussamfunn er De tilslutta?	
1 <input type="checkbox"/> Ingen	4 <input type="checkbox"/> Dotter, son	1 <input type="checkbox"/> Den norske kyrkja (statskyrkja)	
2 <input type="checkbox"/> Ektemake	5 <input type="checkbox"/> Mor, far	2 <input type="checkbox"/> Trussamfunn utanfor Den norske kyrkja	
3 <input type="checkbox"/> Person eg er forlova med, eller lev saman med (utan formelt ekteskap)	6 <input type="checkbox"/> Sysken, svigerforeldre, barnebarn, svoger, svigerinne, svigerbarn, tante, onkel, nevø, niese, besteforeldre	3 <input type="checkbox"/> Ikkje tilslutta noko trussamfunn	
	7 <input type="checkbox"/> Andre personar		
3. Utanlandsk utdanning. Dette spørsmålet skal berre dei svare på som har teke utdanning utanfor Noreg Dei som budde i Noreg i 1970 skal ikkje føre opp utanlandsk utdanning teke før 1970. Før opp viktigaste utdanninga, i kva for land ho er fullført, og kor lang skolegang De har i utlandet.		4. Kva var viktigaste kjelda Dykkar til livsopphald i året frå 1. nov. -79 til 31. okt. -80? Set berre eitt kryss.	
Utdanning Land Samla skolegang i utlandet (talet på år)		1 <input type="checkbox"/> Inntekta frå eige arbeid, eller arbeidet til andre personar (t.d. ektemake, foreldre) 2 <input type="checkbox"/> Verneplikts-/sivilteneste 3 <input type="checkbox"/> Pensjon, trygd 4 <input type="checkbox"/> Stipend, lån, formue, føderåd, leigeinntekt eller anna formuesinntekt	
		5. Utførte De inntektsgivande arbeid i minst 100 timar i året frå 1. nov. -79 til 31. okt. -80? Arbeid som ein familied medlem gjer i ei familiebedrift (t.d. gardsbruk, butikk) blir og rekna som inntektsgivande arbeid.	
		1 <input type="checkbox"/> Ja 2 <input type="checkbox"/> Nei Sjå rettleiinga.	

Spørsmål 6 - 15 gjeld inntektsgivande arbeid. Berre dei som har svart "Ja" på spørsmål 5 skal svare på desse.

6. Før opp namn og adresse på den arbeidsstaden (bedrifta) der De utførte inntektsgivande arbeid lengst tid i året frå 1. nov. -79 til 31. okt. -80. Med bedrift meiner vi t.d. butikk, kontor, gardsbruk, fabrikk e.l. Sjå rettleiinga.		7. Gjer greie for verksemda på denne arbeidsstaden så nøye som råd er. Skriv t.d. jordbruk, produksjon av møbel, leigebiltransport, bokhandel, sal av bilar e.l.		8. Kva for yrke (tittel) hadde De på denne arbeidsstaden? Skriv t.d. heimhjelp, rørlleggjar, sjukepleiar, damefrisør, reklamekonsulent, platearbeidar, reingjeringshjelp e.l.	
Namn Adresse Poststad		Verksemd:		Yrke:	
9. Korleis er /var De knytt til arbeidsstaden De har nemnt i spørsmål 6?		10. Kor mange timar inntektsgivande arbeid utførte De i året frå 1. nov. -79 til 31. okt. -80? Ta med alt inntektsgivande arbeid De utførte i heile perioden.			
1 <input type="checkbox"/> Som fast eller mellombels tilsett 2 <input type="checkbox"/> Som sjølvstendig (eigar) 3 <input type="checkbox"/> Som familied medlem utan fast løn i familiebedrift		1 <input type="checkbox"/> 100 - 499 arbeidstimar 2 <input type="checkbox"/> 500 - 999 arbeidstimar 3 <input type="checkbox"/> 1000 - 1299 arbeidstimar 4 <input type="checkbox"/> 1300 arbeidstimar eller fleire			

H

11. Kor mange timar inntektsgivande arbeid utførte De i veka 25. - 31. okt.?			12. Kvar møtte De på arbeid i veka 25. - 31. okt.?		
1 <input type="checkbox"/> Ingen, arbeide ikkje denne veka	2 <input type="checkbox"/> 1 - 9 timar	4 <input type="checkbox"/> 20 - 29 timar	1 <input type="checkbox"/> Eg møtte fast på same arbeidsstaden/adressa som eg har ført opp på spørsmål 6	3 <input type="checkbox"/> Eg møtte på ulike stader denne veka	
Arbeide De ikkje denne veka, skal De ikkje fylle ut resten av skjemaet	3 <input type="checkbox"/> 10 - 19 timar	5 <input type="checkbox"/> 30 timar eller fleire	2 <input type="checkbox"/> Eg møtte fast på ein annan stad	Møtte De på ulike stader denne veka, skal De ikkje fylle ut resten av skjemaet.	
		 kommune (Skriv namnet på kommunen)		
13. Kor ofte reiste eller gjekk De frå heimstaden Dykkar til arbeidsstaden i veka 25. - 31. okt.? Sjå rettleiinga		14. Kor lang tid brukte De til vanleg frå heimstaden Dykkar til arbeidsstaden (ein veg) i veka 25. - 31. okt.?		15. Kva for transportmiddel brukte De til vanleg frå heimstaden til arbeidsstaden (ein veg) i veka 25. - 31. okt.? Set fleire kryss om nødvendig.	
1 <input type="checkbox"/> 1 gong	3 <input type="checkbox"/> 4 gonger eller fleire	1 <input type="checkbox"/> 0 - 14 min.	3 <input type="checkbox"/> 30 - 44 min.	1 <input type="checkbox"/> Bil	3 <input type="checkbox"/> Tog, trikk, T-bane
2 <input type="checkbox"/> 2 - 3 gonger	4 <input type="checkbox"/> Var ikkje på heimstaden denne veka	2 <input type="checkbox"/> 15 - 29 min.	4 <input type="checkbox"/> 45 min. eller meir	2 <input type="checkbox"/> Buss	4 <input type="checkbox"/> Båt
				5 <input type="checkbox"/> Brukte sykkel. Gjekk i meir enn 10 min.	6 <input type="checkbox"/> Anna

Bustadskjema

Folke- og bustadteljing 1980

 Undergitt
teieplikt

 Statistisk
Sentralbyrå
Folke-
teljingskontoret

Lovheimel

Stortingsvedtak av 16 november 1978, med heimel i lov nr 2 av 25 april 1907

 For kvart husvære skal det nyttast berre
ein svarkonvolutt. Alle personskjema og det utfylte
bustadskjemaet skal sendast samla i svarkonvolutten.
SET KRYSS SLIK: IKKJE SLIK:
 BRUK HELST
BLYANT ELLER
BLÅ/SVART
KULEPENN.

H

1. Har andre som bur i husværet fått bustadskjema?

1 Nei2 Ja

Les teksten under midten på skjemaet før De held fram.

2. Kor mange rom på 6m² eller meir er det i husværet?

Ta ikkje med kjøkken, bad og gang

1 1 rom 5 5 rom2 2 rom 6 6 rom3 3 rom 7 7 rom4 4 rom 8 8 rom eller fleire

3. Kor stort er husværet, målt i kvadratmeter?

1 Under 30m² 5 60-79m²2 30-39m² 6 80-99m²3 40-49m² 7 100-129m²4 50-59m² 8 130m² eller meir

4. Kva slags eige-/leigeforhold er det til husværet? Set berre eitt kryss.

1 Eg/vi eig det gjennom burettslag, aksjeselskap e.l.2 Eg/vi eig det aleine eller saman med andre3 Eg/vi leiger det ved vanleg leigecontrakt4 Eg/vi leiger det gjennom arbeidet (tenestebustad)5 Eg/vi leiger det ei viss avgrensa tid6 Eg/vi leiger det på andre vilkår enn dei som er nemnde ovanfor

5. Kor stort kjøkken er det i husværet?

1 Kjøkkenet er 6m² eller større2 Kjøkkenet er mindre enn 6m²3 Det er ikkje kjøkken i husværet

6. Kva slags WC/do har dei som bur i husværet tilgjenge til?

1 Vassklosett i husværet2 Vassklosett utanfor husværet3 Annan do

7. Kva er viktigaste kjelda for oppvarming av husværet?

1 Sentralvarme (radiatorar e.l.)2 Elektriske omnar, varmekablar e.l.3 Omnar for flytande brensel (olje, parafin e.l.)4 Omnar for fast brensel (ved, koks e.l.)

Spørsmål 8 - 15 nedanfor skal De og svare på

 Dersom det er motteke eitt bustadskjema i husværet, fyller De det ut og sender det tilbake i svarkonvolutten saman med alle personskjema.

Dersom fleire i husværet har motteke bustadskjema og svarkonvolutt, så gjer følgjande:

1. Ta kontakt med den (dei) andre som har motteke bustadskjema.
2. Fyll ut eitt av bustadskjema.
3. Send dette skjemaet saman med dei utfylte personskjema tilbake i same svarkonvolutten.

8. Er det pipe i husværet?

1 Ja 2 Nei

9. Er det montert brenselomn eller peis i husværet?

1 Ja 2 Nei

10. Er det bad eller dusj i husværet?

1 Ja 2 Nei

11. Er det telefon i husværet?

1 Ja 2 Nei

12. Rår nokon av dei som bur i husværet over personbil?

1 Ja 2 Nei

H

13. Kva slags hus ligg husværet i? Sjå rettleiinga.

1 Våningshus knytt til gardsdrift (hovudbygning, kårubustad, forpaktarbustad e.l.)2 Frittliggjande einebustad (einebustad med minst ein halv meters avstand til næraste hus)3 Hus i kjede, rekkjehus, terassehus eller vertikalt delt tomannsbustad4 Horisontalt delt tomannsbustad5 Anna bustadbygg med mindre enn 3 etasjar6 Blokk, leigegård eller anna bustadbygg med 3 etasjar eller meir7 Forretningsbygg, verkstadbygg e.l.8 Hotell, pensjonat, aldersheim, barneheim, sjukehus, militærorlegning eller anna bygg for felleshushald

14. Når vart huset bygd?

1 1900 eller før2 1901 - 19203 1921 - 19404 1941 - 19455 1946 - 19506 1951 - 19607 1961 - 19708 1971 - 1980

15. Kor mange husvære er det i huset? Rettleiinga fortel kva vi meiner med hus og husvære.

 1 husvære 2 husvære 3 husvære 4 husvære 5 husvære

Dersom det er 6 husvære eller fleire, før opp talet her →