

KOMMUNEHEFTE



FOLKE- OG BOLIGTELLING 1980

0123 **SPYDEBERG**

STATISTISK SENTRALBYRÅ
KONGSVINGER



FOLKE- OG BOLIGTELLING
1. NOVEMBER 1980

0123 SPYDEBERG

STATISTISK SENTRALBYRÅ
KONGSVINGER 1981

ISBN 82-537-1295-2

FORORD

Hovedformålet med Folke- og bolig telling 1980 var å gi et bilde av befolkningen og levekårene i det norske samfunnet ved å se opplysninger om alder, kjønn, yrke, arbeid, inntekt, utdanning, boforhold o.l. i sammenheng.

Et annet viktig formål var å gi statistikk for mindre geografiske områder, som kommuner og deler av kommuner. De statistiske kommuneheftene gir de første resultatene fra tellingen for å dekke dette formålet. Flere resultater for den enkelte kommune i form av et sett upubliserte tabeller (en "tabellpakke"), vil foreligge kort tid etter at heftene er utgitt. Tabellene vil bli levert som utskrift på papir eller micro-fiche, etter brukerens ønske.

Når kommuneheftene for alle kommuner i et fylke er publisert, vil det bli laget et sammendrag for hele fylket med tabeller som svarer til dem som finnes i kommuneheftene. Når hele landet er dekket med kommunehefter, vil det også bli laget et sammendrag for hele landet. Tilsvarende sammendrag for fylkene og hele landet vil bli laget av den "tabellpakke" som er nevnt foran.

Resultatene fra Folke- og bolig telling 1980 vil ellers bli gitt i tabellpublikasjoner som vil kaste lys over spesielle emner, bl.a. sysselsetting, boligforhold, familier og husholdninger. Resultatene vil også bli vist i kart og diagrammer. Bl.a. vil det bli laget bosettingskart tilsvarende de som ble laget i samband med Folke- og bolig telling 1970.

Statistisk Sentralbyrå, Oslo/Kongsvinger, 28. august 1981

Odd Aukrust

Johan-Kristian Tønder

INNHold

	Side
Tabellregister	7
Tekstdel	
1. Opplegg og gjennomføring	8
1.1. Omfang	8
1.2. Grunnlag for statistikken	8
1.3. Datainnsamling	8
2. Feilkilder	9
3. Begreper og kjennemerker	9
3.1. Personkjennemerker	9
3.2. Familie- og husholdningstype	14
3.3. Boligkjennemerker	15
3.4. Inndelingen i grunnkretser	17
4. Bruk av tabellene	17
5. Merknader til tabellene	18
Tabelldel	19
Vedlegg	
1. Grunnkretser i 1980 og tellingskretser i 1970. Endringer i kommuneinndelingen fra 1970 til 1980	35
2. Kart over grunnkretsinnndelingen	37
3. Kart over tettsteder	39
4. Personskjema	41
5. Boligskjema	43

Standardtegn i tabeller

- : Tall kan ikke offentliggjøres
- Null

TABELLREGISTER

	Side
1. Folkemengden ved folketellingene 1801 - 1980	19
2. Folkemengden etter kjønn, ekteskadelig status og alder. 1/11 1980	19
3. Folkemengden etter trossamfunn/viktigste kilde til livsopphold, kjønn og alder. 1/11 1980	19
4. Personer 16-66 år etter yrkesaktivitet, arbeidstid, kjønn og høyeste utdanning. 1/11-79 - 31/10-80	20
5. Personer 16 år og over, etter yrkesaktivitet, arbeidstid, kjønn og alder. 1/11-79 - 31/10-80	21
6. Yrkesaktive 16 år og over, etter alder og næring. 1/11-79 - 31/10-80	21
7. Yrkesaktive 16 år og over, etter kjønn, arbeidstid og næring/yrkesfelt. 1/11-79 - 31/10-80	22
8. Yrkesaktive 16 år og over i arbeid i uka 25/10 - 31/10 1980, etter kjønn, arbeidstid i uken og næring/yrkesfelt	23
9. Yrkesaktive 16 år og over med fast oppmøteplass på arbeid i uka 25/10 - 31/10 1980, etter tallet på arbeidsreiser, reisetid og yrkesfelt/oppmøteplass	24
10. Yrkesaktive 16 år og over med fast arbeidsreise i uka 25/10 - 31/10 1980, etter reise- måte, oppmøteplass, tallet på arbeidsreiser og reisetid	25
11. Boliger etter hustype og tallet på rom. Bosatte etter tallet på rom i boligen. 1/11 1980	26
12. Boliger etter husets byggeår og hustype/eie-/leieform. Bosatte og rom, etter husets byggeår. 1/11 1980	26
13. Boliger etter viktigste kilde til oppvarming og byggeår/installasjon av pipe. Bosatte etter boligens viktigste kilde til oppvarming. 1/11 1980	27
14. Boliger etter sanitærutstyr og tallet på rom. Bosatte etter boligens sanitærutstyr. 1/11 1980	27
15. Boliger, rom og bosatte, etter hustype. 1/11 1980	28
16. Boliger etter eie-/leieform og areal. Bosatte etter eie-/leieforhold til boligen. 1/11 1980	28
17. Boliger, bosatte og rom, etter bosatte pr. rom i boligen. 1/11 1980	28
18. Boliger etter tallet på rom og tallet på bosatte. 1/11 1980	29
19. Familier og personer, etter familietype, husholdningstype og tallet på familier i hus- holdningen/yrkesaktivitet i familien. 1/11 1980	29
20. Familier og personer i privathusholdninger, etter familietype og eie-/leieforhold til boligen/tallet på rom i boligen. 1/11 1980	30
21. Tallet på privathusholdninger med utvalgte kjennetegn for boligstandard, og disponering av personbil. Bosatte i slike husholdninger, etter alder. 1/11 1980	30
22. Folkemengden etter alder, kjønn og type boligstrøk/grunnkrets. 1/11 1980	31
23. Yrkesaktive 16 år og over, etter næring, kjønn og type boligstrøk/grunnkrets. 1/11 1980 ..	32
24. Tallet på privathusholdninger med utvalgte kjennetegn for boligstandard, og disponering av personbil. Boligstrøk/grunnkrets. 1/11 1980	33

1. OPPLÉGG OG GJENNOMFØRING

1.1. Omfang

Folke- og bolig telling 1980 omfatter alle personer (også utenlandske statsborgere) som ifølge Forskrifter om føringen og ordningen av folkeregistrene fastsatt av Statistisk Sentralbyrå den 26. november 1979, var registrert bosatt i Norge på tellingstidspunktet den 1. november 1980.

Boligtellingen har med alle privatboliger (private leieligheter mv.) hvor minst én person var registrert bosatt den 1. november 1980.

Boliger som var ubebodd eller som var bebodd bare av midlertidig tilstedeværende (f.eks. ugifte personer som oppholdt seg utenom foreldrenes hjem på grunn av skolegang, studier), omfattes ikke av tellingen. Det er heller ikke innhentet opplysninger om boliger for forpleide i aldershjem, pleiehjem, barnehjem og andre fellesinstitusjoner.

Enheten hus omfattes ikke av tellingen denne gang. Det gis likevel enkelte opplysninger om det huset som boligen ligger i. I avsnitt 3 er det gjort nærmere rede for bostedsbegrepet (det sted en person skal regnes som bosatt) og boligbegrepet.

1.2. Grunnlag for statistikken

De fleste opplysninger i folke- og bolig tellingen bygger på oppgaver gitt direkte av oppgavegiverne på egne skjemaer.

Personskjema ble sendt til alle personer som hadde fylt 16 år eller fylte 16 år i løpet av 1980, (se vedlegg 4).

For personer under 16 år fikk Statistisk Sentralbyrå de nødvendige opplysninger fra folkeregisteret i den enkelte kommune.

Opplysningene om den enkelte privatbolig er gitt på eget boligskjema, (se vedlegg 5).

Oppgavene over befolkningens utdanningsbakgrunn er hentet fra utdanningsopplysningene gitt i folketellingen 1970 og "Arkivet for påbegynt og avsluttet utdanning" i Statistisk Sentralbyrå som inneholder alle utdanninger som en person har avsluttet i Norge i perioden 1970 - 1980. I tillegg kommer oppgaver over utenlandsk utdanning gitt i folketellingen 1980.

Oppgaver over alder, kjønn og andre demografiske kjennetegn er hentet fra Det sentrale personregister i Statistisk Sentralbyrå.

Nødvendige oppgaver over de vernepliktige og sivile tjenestepliktige er innhentet gjennom Forsvarets overkommando og Administrasjonen for sivile tjenestepliktige.

Folke- og bolig telling 1980 ble gjennomført med hjemmel i Statistikkloven av 25. april 1907 og Stortingsvedtak av 16. november 1978.

1.3. Datainnsamling

Ved folketellingen i 1980 ble skjemaene sendt i posten direkte til den enkelte person. Før utsendingen tok til, ble navn og adresse påført skjemaene. Det var Det sentrale personregister som dannet grunnlaget for denne påføringen.

Hver person fikk tilsendt sitt eget personskjema sammen med en rettleiding.

I tillegg fikk den eldste personen i familien et boligskjema. Med boligskjemaet fulgte også en svarkonvolutt.

Utfylte personskjema fra alle som bodde i boligen sammen med ett boligskjema ble sendt samlet tilbake i svarkonvolutt. Dersom det bodde flere familier i samme boligen, nyttet familiene samme svarkonvolutt og bare ett boligskjema ble utfylt. Innsamlingsmetoden gav derfor grunnlag for å danne bohusholdninger (se nedenfor) i folke- og bolig tellingen.

Den enkelte person er i tellingen regnet å ha sitt bosted i den bolig hvor vedkommende var registrert bosatt i folkeregisteret 1. november 1980. Innsamlingen av opplysningene viste at enkelte personer bodde i en annen bolig enn der de var registrert bosatt i folkeregisteret. Dette gjaldt bl.a. ugifte studenter og skoleelever som bodde på hybel og som sendte sitt personskjema i samme svarkonvolutt som hybelverten. Dette gjaldt også personer som hadde flyttet kort tid før 1. november 1980 og

som gav opp boligopplysninger på den nye adressen, mens flyttingen først ble registrert i folkeregistret etter 1. november 1980. I slike tilfelle ble personene likevel regnet som bosatt i den boligen/adressen de var registrert på i folkeregisteret 1. november 1980. I avsnitt 3 er det gjort rede for hvilket sted en person skal regnes som bosatt. I samme avsnitt er det også gjort rede for begrepet "bohusholdning".

De personer som ikke hadde svart på folketellings skjemaene til rett tid, fikk tilsendt en adressert purring.

De som ikke svarte på den adresserte purringen, ble oppsøkt av tellere som krevde inn oppgavene.

2. FEILKILDER

Under gjennomføring og bearbeiding av en statistisk telling vil det alltid kunne oppstå ulike feil som kan gi utslag i tellingsresultatene.

De fleste feilene oppstår vanligvis under oppgaveinnhentingen og kommer av uriktige svar eller mangelfullt utfylte skjemaer.

Feil som oppstår under bearbeidingen er først og fremst knyttet til koding av opplysninger, i vårt tilfelle spesielt opplysningene om næring og yrke.

For å få et grunnlag til å vurdere hvor omfattende feilene er, ble det gjennomført en kvalitetskontrollundersøkelse i samband med tellingen.

Resultatene fra denne undersøkelsen blir publisert i serien Statistiske analyser. Resultatene er ventet å foreligge i løpet av 1982 og vil ta for seg sentrale kjennetegn fra boligdelen av tellingen, og kjennetegn for sysselsetting og arbeidsmarked.

3. BEGREPER OG KJENNEMERKER

3.1. Personkjennemerker

Når ikke annet er nevnt, refererer personopplysningene seg til 1. november 1980.

Bosted

Den enkelte person er i tellingen regnet å ha sitt bosted i den kommune og i den bolig hvor vedkommende var registrert som bosatt i folkeregisteret den 1. november 1980. Hovedregelen er at en person skal registreres som bosatt der vedkommende regelmessig tar sin døgnhvile.

De viktigste registreringsreglene er ellers:

Bostedsforhold	Skal registreres som bosatt i
Gift person som pga. arbeid, studier, avtjening av verneplikt e.l. oppholder seg utenom ektefellenes felles bolig	Ektefellenes felles bolig
Ugift person som pga. studier, skolegang eller avtjening av verneplikt oppholder seg utenom foreldrenes/forsørgers bolig	Foreldrenes/forsørgers bolig
Ugift person med eget arbeid og som vanligvis ikke bor hos foreldre/forsørger	Boligen der personen vanligvis bor
Person som pga. ferie, besøk hos kjente, forretningsreise e.l. er fraværende fra boligen der vedkommende vanligvis bor	Boligen der personen vanligvis bor
Person som er forpleid i barnehjem, aldershjem, pleiehjem eller er satt bort i privat pleie	Barnehjemmet, aldershjemmet, pleiehjemmet eller boligen hvor personen er i pleie
Person som er innlagt på sykehus eller anbrakt på arbeidsskole, arbeidsanstalt eller i fengsel	Boligen der personen var bosatt før innleggelsen eller anbringelsen

Personer som ikke kan henføres til en bestemt bolig, er regnet til gruppen "Uten fast bopel". Personer uten fast bopel er som regel registrert som bosatt i den kommunen hvor de sist hadde fast bosted.

I det følgende er begrepet "Bosatt" brukt i samme betydning som begrepet "Registrert bosatt".

Det er ikke innhentet opplysninger om midlertidig bosted. Det kan derfor ikke gis oppgaver over den tilstedeværende befolkning.

Opplysningene fra Folke- og bolig telling 1980 er ikke brukt til å justere opplysningene i folkeregistrene.

Alder

I fordelingen etter alder er den enkelte person gruppert etter alder pr. 31. desember 1980 (Alder = 1980 - fødselsår).

Ekteskapelig status

Det er brukt fire hovedgrupperinger etter ekteskapelig status, nemlig ugifte, gifte, skilte og enker/enkemenn.

Samboende

Med samboende menes personer som lever sammen (i ekteskapsliknende forhold) uten å ha inngått formelt ekteskap.

I gruppen samboende er regnet bare de personer som er registrert bosatt på samme adresse i folkeregisteret 1. november 1980.

Trossamfunn

Det er brukt tre grupperinger etter trossamfunn, nemlig "Den norske kirke", "Trossamfunn utenfor den norske kirke" og "Ikke tilsluttet trossamfunn".

Personer under 16 år er som regel gruppert sammen med sine foreldre. I de tilfelle foreldrene ikke tilhører samme gruppe, er imidlertid barna ført til gruppen for uoppgitt.

Utdanning

Oppgavene over utdanning omfatter enkeltutdanninger på hel- eller deltid av minst 5 måneders normal varighet.

For personer med flere enkeltutdanninger, er den utdanning som har lengst samlet varighet (normal varighet av enkeltutdanningen tillagt varigheten av den forutdanning som kreves) regnet som høyeste utdanning. Av utdanninger med lik samlet varighet, er den som antas å være av størst yrkesmessig betydning, oppfattet som personenes høyeste utdanning. Utdanningsgrupperingen er foretatt etter 1973-utgaven av Standard for utdanningsgruppering i offentlig norsk statistikk (Statistisk Sentralbyrås Håndbøker nr. 28).

Standarden er bygd opp som et pyramidisk klassifikasjonssystem.

Enkeltutdanningene er først ordnet i grove grupper som i standarden kalles utdanningsnivåer. Innenfor hvert nivå er det først foretatt en sortering etter fagfelt, dernest en finere sortering i faggrupper.

Inndelingen i nivåer eller hovedgrupper er foretatt på denne måte:

0. Ingen utdanning og utdanning på førskolenivå (utdanning for 6-åringer og mindre barn)
1. Utdanning på barneskolenivå (1 - 6 år, førskoleutdanning ikke medregnet)
2. Utdanning på ungdomsskolenivå (7 - 9 år)
3. Utdanning på gymnasnivå I (10 år)
4. Utdanning på gymnasnivå II (11 - 12 år)
5. Utdanning på universitets- og høgskolenivå I (13 - 14 år)
6. Utdanning på universitets- og høgskolenivå II (15 - 16 år)
7. Utdanning på universitets- og høgskolenivå III (17 - 18 år)
8. Utdanning på forskernivå (over 18 år)
9. Uoppgitt utdanning.

I tabellene over personenes høyeste utdanning fra folketellingen er gruppene 0 og 9 slått sammen til en gruppe.

Fagfelt er i standarden spesifisert slik:

1. Allment fagfelt
2. Humaniora og estetikk
3. Undervisning
4. Administrasjon, økonomi, samfunnsvitenskap og jus
5. Industri, håndverk, naturvitenskap og teknikk
6. Samferdsel
7. Helsevesen
8. Jordbruk, skogbruk og fiske
9. Tjenesteyting og forsvar.

I tabellene fra folketellingen er bare de viktigste fagfeltene under de forskjellige nivå- eller hovedgruppene spesifisert. De andre fagfelt er slått sammen til en gruppe.

I folketellingen 1970 ble det foretatt en tre-deling av standardens gymnasnivå etter utdanningsvarighet på henholdsvis 10 år, 11 år og 12 år.

I folketellingen 1980 følger inndelingen standardens gruppering, nemlig en gruppering på henholdsvis 10 år og 11-12 år.

Fagutdanninger avsluttet før 1972/73 og som ikke bygger på examen artium, kodes i tellingen 1980 med 8 års allmennutdanning som grunnlag. Fagutdanninger avlagt etter 1972/73 kodes med 9 år som grunnlag.

Viktigste kilde til livsopphold

Personer 16 år og over er gruppert etter den kilde til livsopphold som var viktigst de siste 12 månedene før tellingstidspunktet, dvs. fra 1. november 1979 fram til 1. november 1980. For personer under 16 år bosatt i privathusholdninger er inntekt fra andre personer alltid regnet som viktigste kilde til livsopphold.

For personer under 16 år bosatt i felleleshusholdninger er pensjon, trygd regnet som viktigste kilde til livsopphold.

Med "inntekt av eget arbeid" er ment inntekt av egen yrkesaktivitet.

"Pensjon, trygd" omfatter syketrygd, arbeidsløshetsstrygd, forsørgertrygd, uføretrygd, alderstrygd, yrkesskadetrygd, krigspensjon, bedriftspensjon o.l.

Som "stipend, lån, formue, føderåd, leieinntekt eller annen formuesinntekt" regnes også utbetalinger i forbindelse med livsforsikring eller individuell pensjonsforsikring. Underhold fra andre enn privatpersoner (f.eks. stønader fra det offentlige, institusjoner eller bedrifter), unntatt pensjon og trygd regnes også med her.

Personer som har andre personers inntekt som viktigste kilde til livsopphold er gruppert under "inntekt av eget arbeid eller andre personers arbeid/inntekt". Dette gjelder uansett om inntekten kommer fra arbeid, pensjon, trygd eller stipend, lån mv.

Yrkesaktivitet

I Folke- og bolig telling 1980 er det innhentet oppgaver om yrkesaktiviteten både for de siste 12 månedene før tellingstidspunktet og den siste uka før tellingstidspunktet.

Som yrkesaktivitet er regnet alt arbeid som blir utført mot betaling i form av lønn, inntekt av egen bedrift, provisjon, honorarer o.l. Arbeid som familiemedlem uten fast lønn i familiebedrift (f.eks. gårdsbruk, butikk) og verneplikts-/siviltjeneste er også regnet som yrkesaktivitet.

Som yrkesaktive de siste 12 månedene er regnet personer 16 år og over som utførte yrkesaktivitet av minst 100 timers varighet i denne perioden.

Som yrkesaktive den siste uka før tellingstidspunktet er regnet personer 16 år og over som utførte yrkesaktivitet av minst 1 times varighet i denne uka. Personer som var midlertidig borte fra arbeidet hele uka på grunn av sykdom, permisjon, ferie e.l. er ikke regnet med blant de yrkesaktive.

Arbeidstid

Det er innhentet oppgaver over arbeidstida både for de siste 12 månedene før tellingstidspunktet og den siste uka før tellingstidspunktet.

Arbeidstida omfatter all tid som er medgått til yrkesaktivitet. Arbeidstid som har gått med til forberedelse i tillegg til ordinær arbeidstid, er også regnet med (f.eks. forberedelser i tillegg til ordinær undervisningstid for lærere). Tid som er brukt til skolearbeid, studier og husarbeid for egen familie, er ikke regnet med.

Fravær på grunn av sykdom, permisjon, ferie e.l. er heller ikke regnet med i arbeidstida.

Generelt om grupperingen etter næring, yrke og yrkesstatus

Personer 16 år og over med yrkesaktivitet er gruppert på næring etter arten av virksomheten til den bedrift der den enkelte arbeide hele tiden eller lengst tid de siste 12 månedene før tellingstidspunktet. Disse personene er videre gruppert på det yrke og den yrkesstatus som de hadde hele tiden eller lengst tid i denne bedriften i 12-månedersperioden.

Personer 16 år og over med yrkesaktivitet siste uka før tellingstidspunktet er gruppert etter den næring og det yrke vedkommende oppgav å ha hatt i den bedriften som den enkelte arbeide hele tiden eller lengst tid de siste 12 månedene før tellingstidspunktet. Det er således ikke innhentet særskilte oppgaver om de yrkesaktives næring og yrke for den siste uka før tellingstidspunktet.

Næring

Næringsgrupperingen er foretatt etter 1978-utgaven av Standard for næringsgruppering i offentlig norsk statistikk (Statistisk Sentralbyrå's Håndbøker nr. 9).

Denne standarden er i samsvar med International Standard Industrial Classification of All Economic Activities (ISIC).

I standarden er grupperingssystemet utformet som et femsifret pyramidisk system hvor hvert siffer angir et grupperingsnivå. De fem nivåene er gitt følgende betegnelser:

Næring	1-sifret kode
Næringsområde	2-sifret kode
Næringshovedgruppe	3-sifret kode
Næringsgruppe	4-sifret kode
Næringsundergruppe	5-sifret kode

Næringene på 1-sifret nivå har følgende 9 inndelinger:

1. Jordbruk, skogbruk, fiske og fangst
2. Bergverksdrift
3. Industri
4. Kraft- og vannforsyning
5. Bygge- og anleggsvirksomhet
6. Varehandel, hotell- og restaurantvirksomhet
7. Transport, lagring, post og telekommunikasjoner
8. Bank- og finansieringsvirksomhet, forsikringsvirksomhet, eienomsdrift og forretningsmessig tjenesteyting
9. Offentlig, sosial og privat tjenesteyting.

En oversikt over den videre inndeling i næringsområder mv. finnes i Standard for næringsgruppering.

Næringsgrupperingen i 1980-tellingen er ikke direkte sammenliknbar med næringsgrupperingen i 1970-tellingen. Årsaken til dette er overgangen til ny standard for næringsgruppering i 1972. I folketellingen 1970 ble næringsgrupperingen foretatt etter 1960-utgaven av Standard for næringsgruppering.

Tabeller med sammenliknbare tall mellom tellingene i 1970 og 1980 vil bli publisert en tid etter kommuneheftene i de såkalte "tabellpakkene". Næringsoppgaver med resultater fra 1970-tellingen gruppert etter 1978-utgaven av Standard for næringsgruppering, vil da bli gitt. I folketellingen 1980 gis det næringsoppgaver ned på næringsgruppe (3-sifret kode).

Yrke

Yrkesgrupperingen er foretatt etter Standard for yrkesgruppering i offentlig norsk statistikk (utgitt av Arbeidsdirektoratet i 1965). Standarden følger i prinsippet 1958-utgaven av International Standard Classification of Occupations (ISCO).

Standarden er bygd opp slik at nær beslektede yrker er ført sammen til såkalte yrkesgrupper, som igjen danner yrkesområder. Disse yrkesområdene er ført sammen til yrkesfelt.

Hvert yrke i klassifiseringen er betegnet med 5-sifret kodenummer:

første siffer angir yrkesfeltet
 første og annet siffer angir yrkesområde
 første - tredje siffer angir yrkesgruppe
 første - femte siffer angir yrke.

Til folketellingen 1980 har Statistisk Sentralbyrå ført nye yrker inn i denne standarden. Den inndelingen i yrkesgrupper som er brukt i 1965-utgaven, er stort sett brukt også her. Videre er en del yrkesgrupper slått sammen og noen er splittet i flere grupper. En ny 3-siffergruppe er tatt med for olje- og gassarbeid. Dessuten er ledende tjenestemenn i kommunal- og fylkeskommunal administrasjon og forvaltning skilt ut som ny gruppe.

Gruppene "Lærere" og "Faglærere i praktiske yrker" er slått sammen til en gruppe.

Oppgaver over yrke er i tellingen gitt med på yrkesgruppe (3-sifret kode).

Yrkesstatus

I tellingen er det brukt følgende tre grupperinger etter yrkesstatus:

1. Fast eller midlertidig ansatt
2. Selvstendig
3. Familiemedlem uten fast lønn i familiebedrift.

Personer (også medeiere) som arbeide i firmaer organisert som aksjeselskap, andelslag eller annen selskapsform med begrenset ansvar, er alltid regnet som ansatte.

En person er regnet som selvstendig dersom vedkommende drev virksomhet alene for egen regning eller sammen med andre med ubegrenset ansvar (f.eks. i ansvarlig selskap).

Gruppen "Familiemedlem uten fast lønn i familiebedrift" omfatter personer som arbeide i familievirksomhet uten fast avtalt lønn og som verken var eier eller medeier i virksomheten. Et familiemedlem uten fast lønn kan imidlertid ha vederlag for arbeidet i form av kost og losji, andel av overskott e.l.

I de tilfelle hvor ektefeller arbeide i felles virksomhet (f.eks. gårdsbruk) som ikke var organisert som aksjeselskap e.l., er den ene ektefellen regnet som selvstendig og den andre som familiemedlem uten fast lønn i familiebedrift, med mindre begge ektefellene var registrert som eiere av virksomheten.

Generelt om oppmøteplass, reisehyppighet, reisetid og transportmåte

Kjennemerkene gjelder personer 16 år og over med yrkesaktivitet i siste uka før tellingstidspunktet.

Reisehyppighet, reisetid og transportmåte gjelder yrkesaktive personer med fast oppmøteplass (se oppmøteplass).

Reisetid og transportmåte gjelder yrkesaktive personer med fast arbeidsreise (se reisehyppighet).

Oppmøteplass

Med oppmøteplass forstår en det stedet hvor vedkommende møtte fram ved arbeidshagens start.

Personer 16 år og over med yrkesaktivitet siste uka før tellingstidspunktet er gruppert etter kommunen den faste oppmøteplassen lå i (rute 1 og 2 i personskjemaet).

Personer som i denne uka møtte på ulike arbeidssteder, var til sjøs e.l., er ikke regnet å ha fast oppmøteplass (rute 3 i personskjemaet).

Reisehyppighet

Med reisehyppighet forstås en det antall ganger vedkommende reiste fra hjemsted til arbeidssted den siste uka før tellingstidspunktet.

Hjemsted er alltid regnet som den boligadresse vedkommende er registrert bosatt på i folkeregisteret. For personer som bodde midlertidig på f.eks. hybel eller brakke i denne uka, er reisen mellom hybel, brakke og arbeidssted ikke medregnet.

For personer som var registrert bosatt på arbeidsstedet er det regnet hvor mange dager vedkommende var på arbeid siste uka før tellingstidspunktet.

Med "fast arbeidsreise" menes personer med fast oppmøteplass og som reiste minst en gang fra hjemsted til arbeidssted i uka før tellingstidspunktet.

Reisetid

Reisetid er reisetiden fra hjemsted (registrert boligadresse) til arbeidssted. Reisetiden er regnet én vei. I reisetiden er gangtid og ventetid under reisen tatt med. Det samme gjelder faste gjøremål som f.eks. å bringe barn til barnehage, dagmamma e.l. Tilfeldige gjøremål og forsinkelser er ikke regnet med.

For pendlere som bodde midlertidig på f.eks. hybel, brakke e.l., er reisetiden regnet fra hjemstedet og fram til arbeidsstedet.

Transportmåte

Med transportmåte forstås de transportmidler vedkommende til vanlig nyttet én vei fra hjemsted til arbeidssted siste uka før tellingstidspunktet.

For personer som ikke reiste på samme måte hver dag, er det regnet med den reisemåten vedkommende nyttet flest dager.

3.2. Familie og husholdningstype

Grupperingene på familie og husholdningstype refererer seg til tellingstidspunktet den 1. november 1980.

Familie

Til én og samme familie er regnet:

1. Ektepar og eventuelle ugifte barn registrert bosatt i samme privatbolig, aldershjem, pleiehjem, e.l.
2. Far/mor med ugifte barn registrert bosatt i samme privatbolig, aldershjem, pleiehjem, pensjonat, hotell e.l.
3. Hver enkelt person som ikke hører inn under noen av de to gruppene som er spesifisert ovenfor. Disse personene danner således hver for seg egen familie (familie med én person).

I familier med ektepar er også tatt med eventuelle ugifte barn av bare den ene ektefellen og ugifte adoptivbarn og stebarn, men ikke fosterbarn.

Av reglene som er nevnt foran går det fram at personer (f.eks. ektefeller) som ikke var registrert bosatt i samme privatbolig, aldershjem, pleiehjem, e.l., aldri er gruppert under samme familie. Videre går det fram at gifte, separerte, skilte, enker og enkemenn ikke i noen tilfelle er regnet til samme familie som foreldrene. Når f.eks. et ektepar bor sammen med en skilt datter, danner ektefellene egen familie og datteren egen familie. Ellers kan nevnes at ugifte søsken som har felles bolig, der ingen av foreldrene er bosatt, hver for seg er regnet som særskilt familie.

Husholdningstype

Det er skilt mellom tre hovedtyper av husholdning, nemlig privathusholdning, felleshusholdning og annen husholdning.

Gruppen "Privathusholdning" omfatter personer som var registrert som bosatt i privat bolig. Denne husholdningstypen er videre splittet opp etter tallet på familier i husholdningen. Som husholdningsenhet er her regnet bolighusholdning. Denne omfatter alle bosatte i samme bolig. Av dette følger at antall privathusholdninger er det samme som antall boliger i tellingen.

Til felleshusholdning er regnet forpleide som var registrert bosatt i aldershjem, barnehjem, pleiehjem e.l.

Betjeningspersonale bosatt ved felleshusholdninger er alltid gruppert under privathusholdning. Det samme gjelder militært personell som var bosatt i militærforlegning.

3.3. Boligkjennemerker

Boligkjennemerkene refererer seg til den boligen der den enkelte var registrert bosatt 1. november 1980.

Bolig (leilighet mv.)

Med leilighet menes f.eks. rekkehusleilighet, leilighet i tomannsbolig, leilighet i leiegård, blokkleilighet, hybelleilighet og hybel med egen inngang. Enebolig regnes også som leilighet.

Hybler uten egen inngang er som hovedregel ikke regnet som egen leilighet.

I hybelbygg er imidlertid hver enkelt hybel alltid regnet som leilighet. Dette gjelder også når flere hybler har felles gang, hall, bad og/eller kjøkken.

Videre er hybler for sykepleiere, legeboliger og rom som disponeres av privathusholdninger i sykehus, militærforlegninger eller felleshusholdninger, alltid regnet som egne leiligheter.

Til en bolig er som hovedregel regnet rom som er bygd (eller ombygd) til bruk for én eller flere personer med fellesskap i kost og losji, og hvor det er adkomst til rommene (rommet) uten at en må gå gjennom en annen bolig.

En bolig vil derfor som regel falle sammen med begrepet leilighet.

I enkelte tilfelle vil en bolig omfatte mer enn én leilighet. Dersom f.eks. ugifte barn bor i egen leilighet (hybel med egen inngang e.l.), men på samme adresse som foreldrene, er som hovedregel barna regnet å høre til samme bolig som foreldrene. I dette tilfelle utgjøres boligen av leiligheten som foreldrene bor i og leiligheten barna bor i. Bare dersom barna er registrert som egen familie i folkeregisteret, er leilighetene regnet som særskilte boliger.

Hybler uten egen inngang som ikke ligger i hybelbygg, institusjon e.l. og som bebos av personer som er registrert i folkeregisteret på vedkommende adresse, er alltid regnet til samme bolig som hovedleiligheten.

Med privatbolig er ment boliger som ikke er bebodd av forpleide i aldershjem, barnehjem og andre felleshusholdninger. Boliger for ansatte (f.eks. sykepleiere) ved institusjoner er således regnet som privatboliger. Det samme gjelder boliger for befal mv. i militærforlegninger.

Det er ikke innhentet oppgaver for boliger som ikke er privatboliger.

I tabellene er "privatboligene" for enkelthets skyld kalt "boliger".

Rom

Opgavene over tall på rom refererer seg til boliger som er med i tellingen, og omfatter beboelsesrom på 6 m² eller mer, og som kan nyttes året rundt. Kjøkken, bad, entré, hall, alkove, hems, trimrom, vaskerom og rom som bare nyttes til næringsvirksomhet (f.eks. kontor) er ikke med.

I 1980-tellingen er det ikke innhentet spesifiserte oppgaver over antall rom i boliger med "mer enn 8 rom", slik som det ble gjort i tellingen i 1970.

I oppgavene for "rom i alt" er tallene for antall rom i boliger med mer enn 8 rom derfor beregnet. For hver enkelt kommune er det laget gjennomsnittstall fra 1970-tellingen, (dvs. gjennomsnittlig antall rom i boliger med mer enn 8 rom). Dette gjennomsnittstallet er brukt for å fastlegge antall rom for boliger med mer enn 8 rom i 1980-tellingen.

Areal

Med boligens areal er ment nettoareal. I tillegg til beboelsesrom på 6 m² eller mer er også tatt med kjøkken, bad, entré, hall o.l.

Rom som er felles for to eller flere boliger, f.eks. felles gang, hall, bad e.l., er ikke regnet med i arealet.

Eie-/leieform

Som eiere er også regnet personer som eier aksje eller andel som gir boret.

Med "vanlig leiekontrakt" menes at vedkommende leier en bolig av en eier etter de regler og avtaler som følger av husleieloven. Vanlig leieforhold uten skriftlig kontrakt er også regnet med her.

Kjøkken

Med kjøkken menes i tellingen en del av boligen som er avgrenset fra andre deler av den, og hvor det er installert utstyr til matlaging for beboerne. Kjøkkenet kan være et eget rom, men trenger ikke være det.

Dersom flere boliger har felles kjøkken; f.eks. hybler i et hybelbygg, er alle boligene regnet å være uten kjøkken.

I størrelsen på kjøkkenet er også medregnet gulvplass til benker, skap o.l.

Viktigste kilde til oppvarming

Dersom to eller flere kilder er like viktige for boligens oppvarming, er begge (alle) disse regnet med.

Husholdningen disponerer bil

Med å disponere bil menes i tellingen å eie/leie bil eller å ha mulighet til privat bruk av f.eks. firmabil.

Stasjonsvogn og varevogn er regnet som personbil bare dersom den brukes også til privatkjøring.

Hustype

Som hus er som hovedregel regnet bygninger som fra kjeller til loft er atskilt fra andre bygninger.

Hver enkelt blokk er derimot regnet som ett hus, selv om det fra kjeller til loft er skillevegg(er) uten gjennomgang i blokken.

I rekkehus er hele rekken av boliger regnet som ett hus.

Som frittliggende enebolig er regnet enebolig med minst en halv meters avstand til nærmeste hus.

Som hustype "enebolig" er også regnet frittliggende eneboliger som inneholder en hybelleilighet, og/eller der ett eller flere rom er brukt som hybel.

Rekkehus er hus med leiligheter som har minst én vegg eller en del av en vegg felles med en annen leilighet. Hus i kjede er hus som er forbundet med et annet hus med garasje, carport, svalgang o.l. Terassehus er hus med leiligheter som er bygd sammen i en bakkeskråning, og der flere av leilighetene har hele eller deler av taket til leiligheten under som terrasse.

Horisontalt delt tomannsbolig er hus med to vanlige leiligheter (som kan ha ulik størrelse) og hvor den ene leiligheten ligger i en etasje over den annen.

Annet boligbygg med mindre enn 3 etasjer omfatter også eneboliger med mindre enn en halv meters avstand mellom husene.

Gruppen "forretningsbygg mv." omfatter hus hvor halvparten eller mindre av golvarealet nyttes til privatbolig.

Som bygg for felleleshusholdning er regnet hus hvor det for bosatte og/eller midlertidig tilstedeværende er organisert felleleshusholdning.

Opgaver over tall på boliger, rom og bosatte i bygg for felleleshusholdning omfatter bare privatboliger, rom og bosatte i disse boligene.

Byggeår

Med byggeår menes det året da minst halvparten av boligene i huset var ferdig til innflytting. Hus som er ombygd, er gruppert etter opprinnelig byggeår.

Gjennomsnittstall

Bosatte pr. bolig er lik tallet på bosatte i privatboliger dividert med tallet på privatboliger.

Rom pr. bolig er lik tallet på rom (kjøkken ikke medregnet) i privatboliger dividert med tallet på disse boligene.

Bosatte pr. rom er lik tallet på bosatte i privatboliger dividert med tallet på rom (kjøkken er ikke medregnet) i privatboliger.

3.4. Inndelingen i grunnkretser

Grunnkretsinnndelingen til bruk i folketellingen er foretatt av Byrået i samarbeid med kommunene og brukere av statistikk på regionalt nivå.

Følgende kriterier er lagt til grunn for utarbeidingen av grunnkretsene:

1. Utgangspunktet for grunnkretsinnndelingen er som regel inndelingen i folketellingskretser i 1970. Dersom inndelingen fra 1970 er endret, er det lagt vekt på at grupper av grunnkretser kan sammenliknes med en eller flere tidligere folketellingskretser.
2. Grunnkretsene er utformet slik at de kan være stabile over en rimelig tidsperiode.
3. Grunnkretsene skal bestå av et sammenhengende geografisk område.
4. Grunnkretsene bør være mest mulig ensartet når det gjelder natur- og næringsgrunnlag, kommunikasjonsforhold og bygningsmessig struktur.
5. Folketall og areal bør ikke variere for sterkt. Folketallet kan variere fra under 100 i sterkt spredtbygde strøk til over 1 000 i de tetttest utbygde byområdene.

Fordi grunnkretsinnndelingen skal være mest mulig stabil, er den ikke knyttet sammen med en avgrensning av tettbygde strøk, da disse grensene stadig må endres.

Tettstedsavgrensningen er ført videre uavhengig av grunnkretsinnndelingen. Retningslinjene for tettstedsavgrensningen følger i store trekk den som ble praktisert i 1960 og 1970. Hovedkriteriet ved avgrensningen av tettsted er at avstanden mellom husene i en husklynge ikke skal være over 50 meter, men det er tillatt skjønnsmessige avvik for områder som ikke kan eller skal bebygges som f.eks. lagerplasser, idrettsanlegg, parker o.l. Området må ha minst 200 bosatte på tellingstidspunktet.

Det er ikke stilt noe krav om at grensene for grunnkretsene skal falle sammen med grensene for kirkesogn, skole- eller valgkretser.

Opgaver over grunnkretser grupperes også til delområder (bydeler/bygdslag). Disse delområdene består vanligvis av 1 000-3 000 personer i spredtbygde strøk og 3 000-5 000 personer i tettbygde strøk. Et delområde kan f.eks. være et område som sogner til et lokalt sentrum i en kommune.

En oversikt som viser forholdet mellom grunnkretser i 1980 og tellingskretser i 1970, er vist i vedlegg 1.

Kart som viser omfanget av grunnkretsene og tettstedsavgrensningene som det blir gitt resultater for i dette heftet, er vist i vedleggene 2 og 3.

For en nærmere orientering om grunnkretsene mv. vises til heftene "Grunnkretser og tettsteder. Dokumentasjon 1980".

4. BRUK AV TABELLENE

Dette heftet inneholder tabeller for den enkelte kommune. Tabellene i kommuneheftene er inndelt i seks hovedgrupper.

Tabellene 1-3 gir resultater for enkelte demografiske kjennetegn.

Tabellene 4-10 gir hovedresultater for utdanning, yrke, næring, arbeidstid mv. Tabellene 4-7 refererer seg til de siste 12 månedene før tellingstidspunktet. Tabellene 8-10 gir oppgaver for kjennemerker som knytter seg til siste uka før tellingstidspunktet.

Tabellene 11-18 gir resultater for boligdelen av tellingen.

Tabellene 19-21 gir resultater for familier og privathusholdninger.

Tabellene 22-24 gir hovedresultater for befolkning, yrkesaktivitet og boliger på grunnkrets.

5. MERKNADER TIL TABELLENE

Tabell 1:

I tabell 1 har en generelt tatt sikte på å gi tall tilbake til 1801 etter kommuneinndelingen i 1980.

TABELL 1. FOLKEMENGDEN VED FOLKETELLINGENE 1801 - 1980

ÅR	FOLKE- MENGDE	ÅR	FOLKE- MENGDE	ÅR	FOLKE- MENGDE	ÅR	FOLKE- MENGDE	ÅR	FOLKE- MENGDE	ÅR	FOLKE- MENGDE
1801 ..	1942	1835 ..	2400	1865 ..	2810	1900 ..	2563	1930 ..	2732	1960 ..	2872
1815 ..	1656	1845 ..	2516	1875 ..	2523	1910 ..	2353	1946 ..	2868	1970 ..	3362
1825 ..	2045	1855 ..	2788	1890 ..	2528	1920 ..	2883	1950 ..	2863	1980 ..	3986

TABELL 2. FOLKEMENGDEN ETTER KJØNN, EKTESKAPELIG STATUS OG ALDER. 1/11 1980

ALDER	I ALT	MENN					KVINNER				
		I ALT	UGIFTE	GIFTE	SEPARERTE		I ALT	UGIFTE	GIFTE	ENKER	SEPARERTE
					ENKEMENN	OG SKILTE					
I ALT	3986	2043	948	990	53	52	1943	765	995	141	42
0-6 ÅR .	408	229	229	-	-	-	179	179	-	-	-
7-15 " .	622	311	311	-	-	-	311	311	-	-	-
16-19 " .	237	122	122	-	-	-	115	111	4	-	-
20-24 " .	282	150	122	25	1	2	132	76	54	-	2
25-29 " .	302	151	42	102	-	7	151	24	123	-	4
30-39 " .	680	344	33	293	-	18	336	20	301	1	14
40-49 " .	374	197	20	167	2	8	177	4	161	2	10
50-59 " .	428	216	20	183	3	10	212	4	188	17	3
60-66 " .	238	125	15	95	12	3	113	7	82	20	4
67-69 " .	91	37	3	30	4	-	54	3	28	22	1
70-79 " .	222	125	24	79	18	4	97	15	44	37	1
80 ÅR OG OVER	102	36	7	16	13	-	66	11	10	42	3

TABELL 3. FOLKEMENGDEN ETTER TROSSAMFUNN/VIKTIGSTE KILDE TIL LIVSOPPHOLD, KJØNN OG ALDER. 1/11 1980

KJØNN OG ALDER	I ALT	TROSSAMFUNN				VIKTIGSTE KILDE TIL LIVSOPPHOLD					
		DEN NORSKE KIRKE	TROS- SAMFUNN UTENFOR DEN NORSKE KIRKE	IKKE TIL- SLUTTET NOE TROS- SAMFUNN	UOPP- GITT TROS- SAMFUNN	INNTEKT AV EGET ELLER ANDRE PERSONERS ARBEID	PENSJON/ TRYGD	STIPEND, LÅN, FORMUE E.L.	VERNE- PLIKTS-/ SIVIL- TJENESTE	UOPPGITT KILDE TIL LIVSOPP- HOLD	
I ALT	3986	3582	124	93	187	3157	537	54	23	215	
MENN	2043	1842	57	47	97	1668	237	24	23	91	
0-6 ÅR	229	193	5	2	29	229	-	-	-	-	
7-15 "	311	264	13	4	30	311	-	-	-	-	
16-19 "	122	111	4	3	4	97	-	1	2	22	
20-24 "	150	139	4	3	4	112	-	13	19	6	
25-29 "	151	135	2	9	5	136	6	4	1	4	
30-39 "	344	309	10	14	11	320	5	3	-	16	
40-49 "	197	178	8	7	4	180	6	-	1	10	
50-59 "	216	204	5	3	4	182	16	-	-	18	
60-66 "	125	120	1	1	3	77	34	3	-	11	
67-69 "	37	36	1	-	-	13	24	-	-	-	
70-79 "	125	118	4	1	2	11	112	-	-	2	
80 ÅR OG OVER ...	36	35	-	-	1	-	34	-	-	2	
KVINNER ..	1943	1740	67	46	90	1489	300	30	-	124	
0-6 ÅR	179	150	4	6	19	179	-	-	-	-	
7-15 "	311	265	4	8	34	311	-	-	-	-	
16-19 "	115	104	4	1	6	90	2	2	-	21	
20-24 "	132	117	7	4	4	101	6	16	-	9	
25-29 "	151	135	4	5	7	136	3	5	-	7	
30-39 "	336	299	18	9	10	304	8	1	-	23	
40-49 "	177	157	12	6	2	160	5	1	-	11	
50-59 "	212	205	3	2	2	139	38	3	-	32	
60-66 "	113	107	1	2	3	53	41	2	-	17	
67-69 "	54	50	2	1	1	15	38	-	-	1	
70-79 "	97	91	3	1	2	1	94	-	-	2	
80 ÅR OG OVER ...	66	60	5	1	-	-	65	-	-	1	

TABELL 4. PERSONER 16-66 ÅR ETTER YRKESAKTIVITET, ARBEIDSTID, KJØNN OG HØYESTE UTDANNING. 1/11 79 - 31/10 80

KJØNN OG HØYESTE UTDANNING	IKKE YRKESAKTIVE				YRKESAKTIVE						
	I ALT	AV DETTE GIFTE		I ALT	100-499 TIMER		500-999 TIMER		1 000 TIMER OG OVER		UOPPGITT ARB.- TID
		I ALT	AV DETTE GIFTE		I ALT	I ALT	AV DETTE GIFTE	I ALT	AV DETTE GIFTE	I ALT	
I ALT	2541	522	343	2019	266	119	215	156	1442	1106	96
MENN I ALT	1305	119	37	1186	83	13	58	24	987	759	58
BARNESKOLENIVÅ, 1-6 ÅR	-	-	-	-	-	-	-	-	-	-	-
UNGDOMSSKOLENIVÅ, 7-9 ÅR, I ALT ..	619	83	25	536	35	8	28	16	436	353	37
FOLKESKOLEUTDANNING	274	45	22	229	12	7	11	8	183	155	23
9-ÅRIG UNGDOMSSKOLE	98	28	2	70	22	1	7	1	38	15	3
UNGDOMSSKOLENIVÅ ELLERS	247	10	1	237	1	-	10	7	215	183	11
GYMNASNIVÅ I, 10 ÅR, I ALT	287	13	5	274	22	2	12	2	230	153	10
ALLMENT FAGFELT	66	2	1	64	2	1	-	-	59	56	3
INDUSTRI, HÅNDVERK OG TEKNIKK ..	107	4	-	103	14	-	10	-	75	26	4
SAMFERDSEL	11	1	-	10	1	-	-	-	9	5	-
HELSEVERN	-	-	-	-	-	-	-	-	-	-	-
JORDBRUK, SKOGBRUK OG FISKE ...	69	5	4	64	2	1	2	2	57	48	3
TJENESTEYTING OG FORSVAR	11	-	-	11	-	-	-	-	11	8	-
GYMNASNIVÅ I ELLERS	23	1	-	22	3	-	-	-	19	10	-
GYMNASNIVÅ II, 11-12 ÅR, I ALT ..	243	14	3	229	19	1	13	3	192	143	5
ALLMENT FAGFELT	77	11	2	66	6	1	8	1	51	30	1
ADMINISTRASJON OG ØKONOMI	54	1	1	53	6	-	1	-	46	39	-
INDUSTRI, HÅNDVERK OG TEKNIKK ..	73	2	-	71	7	-	2	2	61	44	1
SAMFERDSEL	12	-	-	12	-	-	1	-	10	10	1
HELSEVERN	-	-	-	-	-	-	-	-	-	-	-
JORDBRUK, SKOGBRUK OG FISKE ...	17	-	-	17	-	-	-	-	17	13	-
TJENESTEYTING OG FORSVAR	9	:	:	:	:	:	:	:	:	:	:
GYMNASNIVÅ II ELLERS	1	:	:	:	:	:	:	:	:	:	:
UNIVERSITETS- OG HØGSKOLENIVÅ I, 13-14 ÅR I ALT	73	1	1	72	7	2	3	1	61	53	1
UNDERVISNING	7	:	:	:	:	:	:	:	:	:	:
ADMINISTRASJON, ØKONOMI, SAMFUNNSVITENSKAP OG JUS	13	-	-	13	1	-	1	1	11	8	-
NATURVITENSKAP OG TEKNIKK	39	1	1	38	-	-	-	-	37	36	1
HELSEVERN	2	:	:	:	:	:	:	:	:	:	:
UNIV.- OG HØGSKOLENIVÅ I ELLERS	12	-	-	12	5	2	2	-	5	3	-
UNIV.- OG HØGSKOLENIVÅ II, III OG FORSKERNIVÅ, OVER 14 ÅR, I ALT ..	54	2	1	62	-	-	2	2	58	51	2
UNDERVISNING	13	-	-	13	-	-	-	-	13	12	-
ADMINISTRASJON, ØKONOMI, SAMFUNNSVITENSKAP OG JUS	15	-	-	15	-	-	-	-	14	12	1
NATURVITENSKAP OG TEKNIKK	18	1	1	17	-	-	2	2	15	13	-
UNIV.- OG HØGSKOLENIVÅ II, III OG FORSKERNIVÅ ELLERS	18	1	-	17	-	-	-	-	16	14	1
UOPPGITT, INGEN UTDANNING OG UTDANNING PÅ FØRSKOLENIVÅ	19	6	2	13	-	-	-	-	10	6	3
KVINNER I ALT	1236	403	306	833	183	106	157	132	455	347	38
BARNESKOLENIVÅ, 1-6 ÅR	-	-	-	-	-	-	-	-	-	-	-
UNGDOMSSKOLENIVÅ, 7-9 ÅR, I ALT ..	712	279	211	433	91	64	88	74	232	191	22
FOLKESKOLEUTDANNING	224	110	88	114	21	16	22	20	65	56	6
9-ÅRIG UNGDOMSSKOLE	113	49	14	64	23	4	17	7	22	9	2
UNGDOMSSKOLENIVÅ ELLERS	375	120	109	255	47	44	49	47	145	126	14
GYMNASNIVÅ I, 10 ÅR, I ALT	276	68	50	208	40	21	37	30	118	75	13
ALLMENT FAGFELT	125	33	27	92	14	10	18	17	54	45	6
INDUSTRI, HÅNDVERK OG TEKNIKK ..	16	6	4	10	3	-	2	2	5	1	-
SAMFERDSEL	8	1	1	7	-	-	1	1	6	5	-
HELSEVERN	26	5	5	21	6	6	2	1	12	9	1
JORDBRUK, SKOGBRUK OG FISKE ...	3	-	-	3	1	-	-	-	1	1	1
TJENESTEYTING OG FORSVAR	39	9	5	30	7	1	3	1	17	5	3
GYMNASNIVÅ I ELLERS	59	14	8	45	9	4	11	8	23	9	2
GYMNASNIVÅ II, 11-12 ÅR, I ALT ..	134	32	28	102	36	12	15	12	48	34	3
ALLMENT FAGFELT	78	17	14	61	21	5	7	7	32	23	1
ADMINISTRASJON OG ØKONOMI	12	-	-	12	6	-	-	-	6	3	-
INDUSTRI, HÅNDVERK OG TEKNIKK ..	7	3	3	4	-	-	1	-	1	-	2
SAMFERDSEL	1	:	:	:	:	:	:	:	:	:	:
HELSEVERN	10	2	2	8	1	1	2	2	5	5	-
JORDBRUK, SKOGBRUK OG FISKE ...	4	:	:	:	:	:	:	:	:	:	:
TJENESTEYTING OG FORSVAR	17	7	7	10	4	3	5	3	1	1	-
GYMNASNIVÅ II ELLERS	5	2	1	3	1	-	-	-	2	1	-
UNIVERSITETS- OG HØGSKOLENIVÅ I, 13-14 ÅR, I ALT	69	13	10	56	11	7	12	12	33	28	-
UNDERVISNING	16	-	-	16	5	4	2	2	9	7	-
ADMINISTRASJON, ØKONOMI, SAMFUNNSVITENSKAP OG JUS	23	8	8	15	4	2	1	1	10	9	-
NATURVITENSKAP OG TEKNIKK	2	:	:	:	:	:	:	:	:	:	:
HELSEVERN	17	1	-	16	1	1	6	6	9	9	-
UNIV.- OG HØGSKOLENIVÅ I ELLERS	11	:	:	8	:	:	:	:	:	:	:
UNIV.- OG HØGSKOLENIVÅ II, III OG FORSKERNIVÅ, OVER 14 ÅR, I ALT ..	26	1	1	25	4	2	3	3	18	14	-
UNDERVISNING	17	1	1	16	2	1	3	3	11	7	-
ADMINISTRASJON, ØKONOMI, SAMFUNNSVITENSKAP OG JUS	-	-	-	-	-	-	-	-	-	-	-
NATURVITENSKAP OG TEKNIKK	2	:	:	:	:	:	:	:	:	:	:
UNIV.- OG HØGSKOLENIVÅ II, III OG FORSKERNIVÅ ELLERS	7	:	:	:	:	:	:	:	:	:	:
UOPPGITT, INGEN UTDANNING OG UTDANNING PÅ FØRSKOLENIVÅ	19	10	6	9	1	-	2	1	6	5	-

TABELL 5. PERSONER 16 ÅR OG OVER, ETTER YRKESAKTIVITET, ARBEIDSTID, KJØNN OG ALDER. 1/11 79 - 31/10 80

KJØNN OG ALDER	I ALT	IKKE YRKES- AKTIVE	YRKESAKTIVE						PRO- SENT YRKES- AKTIVE
			I ALT	ARBEIDSTID. TIMER					
				100- 499	500- 999	1 000- 1 299	1 300 OG OVER	UOPP- GITT	
I ALT	2956	863	2093	277	222	165	1318	111	70,8
MENN I ALT	1503	264	1239	90	64	46	969	70	82,4
16-19 ÅR	122	33	89	43	16	4	23	3	73,0
AV DETTE GIFTE	-	-	-	-	-	-	-	-	-
20-24 ÅR	150	15	135	18	9	7	97	4	90,0
AV DETTE GIFTE	25	2	23	1	1	1	19	1	92,0
25-29 ÅR	151	7	144	4	7	4	125	4	95,4
AV DETTE GIFTE	102	1	101	1	4	3	92	1	99,0
30-39 ÅR	344	9	335	2	10	9	297	17	97,4
AV DETTE GIFTE	293	5	288	1	7	6	264	10	98,3
40-49 ÅR	197	5	192	4	4	8	168	8	97,5
AV DETTE GIFTE	167	2	165	2	2	7	151	3	98,8
50-59 ÅR	216	19	197	3	7	7	172	8	91,2
AV DETTE GIFTE	183	7	176	1	5	6	157	7	96,2
60-66 ÅR	125	31	94	9	5	3	63	14	75,2
67-69 ÅR	37	15	22	3	1	2	13	3	59,5
70 ÅR OG OVER	161	130	31	4	5	2	11	9	19,3
KVINNER I ALT	1453	599	854	187	158	119	349	41	58,8
16-19 ÅR	115	47	68	45	9	3	9	2	59,1
AV DETTE GIFTE	4	2	2	:	:	:	:	:	:
20-24 ÅR	132	27	105	23	15	12	49	6	79,5
AV DETTE GIFTE	54	19	35	4	7	5	19	-	64,8
25-29 ÅR	151	48	103	28	21	13	35	6	68,2
AV DETTE GIFTE	123	40	83	24	20	10	24	5	67,5
30-39 ÅR	336	103	233	39	53	36	98	7	69,3
AV DETTE GIFTE	301	98	203	36	52	32	78	5	67,4
40-49 ÅR	177	35	142	19	23	23	69	8	80,2
AV DETTE GIFTE	161	32	129	18	23	23	59	6	80,1
50-59 ÅR	212	73	139	18	27	26	63	5	65,6
AV DETTE GIFTE	188	66	122	14	22	24	58	4	64,9
60-66 ÅR	113	70	43	11	9	3	16	4	38,1
67-69 ÅR	54	38	16	3	-	3	8	2	29,6
70 ÅR OG OVER	163	153	5	1	1	-	2	1	3,1

TABELL 6. YRKESAKTIVE 16 ÅR OG OVER, ETTER ALDER OG NÆRING. 1/11 79 - 31/10 80

NÆRING	I ALT	ALDER. ÅR										PROSENT AV DE YRKES- AKTIVE
		70 OG OVER										
		16-19	20-24	25-29	30-39	40-49	50-59	60-66	67-69	70 OG OVER		
I ALT	2093	157	240	247	568	334	336	137	38	36	100,0	
JORDBRUK	258	14	16	17	37	41	66	38	12	17	12,3	
SKOGBRUK	23	1	3	1	3	4	3	3	2	3	1,1	
FISKE OG FANGST	2	-	-	-	-	-	-	2	-	-	0,1	
BERGVERKSDRIFT	1	-	-	-	-	1	-	-	-	-	-	
INDUSTRI I ALT	503	42	50	58	124	99	81	33	12	4	24,0	
PRODUKSJON AV NÆRINGSMIDLER, ØRIKKEVARER OG TOBAKKSVARER	169	14	8	22	35	46	27	11	6	-	-	
PRODUKSJON AV TEKSTILVARER, BEKLEDNINGSVARER, LÆR OG LÆRVARER ..	56	3	8	2	18	9	14	1	1	-	-	
PRODUKSJON AV TREVARER	82	8	9	10	16	11	12	11	1	4	-	
TREFØREDLING, GRAFISK PRODUKSJON OG FØRLAGSVIRKSOMHET	37	3	2	8	10	9	3	1	1	-	-	
PROD. AV KJEMISKE PROD., MINERAL- OLJE-, KULL-, GUMMI- OG PLASTPROD. .	40	5	4	2	9	7	10	3	-	-	-	
PRODUKSJON AV MINERALSKE PRODUKTER .	32	5	3	3	10	4	5	1	1	-	-	
PRODUKSJON AV METALLER	1	-	-	-	-	-	1	-	-	-	-	
PRODUKSJON AV VERKSTEDPRODUKTER	85	4	16	11	26	13	9	4	2	-	-	
INDUSTRIPRODUKSJON ELLERS	1	-	-	-	-	-	-	1	-	-	-	
KRAFT- OG VANNFORSYNING	22	2	2	3	3	6	4	2	-	-	1,1	
BYGGE- OG ANLEGGSVIRKSOMHET	201	21	24	24	53	31	35	11	-	2	9,6	
VAREHANDEL	292	30	39	31	90	49	34	15	2	2	14,0	
HOTELL- OG RESTAURANTDRIFT	20	6	2	-	6	2	3	1	-	-	1,0	
LANDTRANSPORT	91	1	14	12	26	17	14	6	-	1	4,3	
SJØTRANSPORT	14	-	1	2	7	1	2	1	-	-	0,7	
TRANSPORT ELLERS, LAGRING, POST OG TELEKOMMUNIKASJONER	55	4	9	7	19	6	8	2	-	-	2,6	
BANK- OG FINANSIERINGSVIRKSOMHET	48	6	7	12	14	6	1	2	-	-	2,3	
FORSIKRINGSVIRKSOMHET, EIENDOMSDRIFT OG FØRRETN.MESSIG TJENESTEYTING	61	1	5	7	33	9	3	2	1	-	2,9	
OFFENTLIG ADMINISTRASJON, FORSVAR, POLITI OG RETTSVESEN	128	4	23	12	41	14	23	7	2	2	6,1	
RENOVASJON OG REINGJØRING	8	-	-	1	2	1	3	-	-	1	0,4	
UNDERSVISING OG FORSKNINGSVIRKSOMHET .	95	2	7	11	49	13	11	1	1	-	4,5	
HELSE- OG ANDRE SOSIALTJENESTER	192	14	31	38	37	24	34	9	4	1	9,2	
KULTURELL TJ.YTING, UNDERH. OG SPORT .	10	-	1	1	4	2	2	-	-	-	0,5	
PERSONLIG TJENESTEYTING	39	6	3	9	11	4	4	1	1	-	1,9	
UOPPGITT NÆRING	30	3	3	1	9	4	5	1	1	3	1,4	

TABELL 7. YRKESAKTIVE 16 ÅR OG OVER, ETTER KJØNN, ARBEIDSTID OG NÆRING/YRKESFELT. 1/11 79 - 31/10 80

	MENN						KVINNER				
	I ALT	I ALT	100-	500-	1 000	UOPP- GITT ARB.- TID	I ALT	100-	500-	1 000	UOPP- GITT ARB.- TID
			499	999	TIMER			TIMER	TIMER	499	
I ALT	2093	1239	90	64	1015	70	854	187	158	468	41
NÆRING											
JORDBRUK	258	158	11	9	124	14	100	25	16	49	10
SKOGBRUK	23	20	4	1	10	5	3	1	-	2	-
FISKE OG FANGST	2	:	:	:	:	:	:	:	:	:	:
BERGVERKSDRIFT	1	:	:	:	:	:	:	:	:	:	:
INDUSTRI I ALT	503	324	34	16	258	16	179	33	25	113	8
PRODUKSJON AV NÆRINGSMIDLER, DRIKKEVARER OG TOBAKKSVARER	169	84	11	1	70	2	85	9	11	61	4
PRODUKSJON AV TEKSTILVARER, BE- KLEDNINGSVARER, LÆR OG LÆRVARER .	56	12	1	2	9	-	44	9	5	28	2
PRODUKSJON AV TREVARER	82	72	5	3	60	4	10	5	-	5	-
TREFOREDNING, GRAFISK PRODUKSJON OG FORLAGSVIRKSOMHET	37	26	2	-	24	-	11	3	4	4	-
PRODUKSJON AV KJEMISKE PRODUKTER, MINERALOLJE-, KULL-, GUMMI- OG PLASTPRODUKTER	40	28	4	2	19	3	12	5	2	5	-
PRODUKSJON AV MINERALSKJE PRODUKTER	32	28	6	2	18	2	4	1	-	3	-
PRODUKSJON AV METALLER	1	:	:	:	:	:	:	:	:	:	:
PRODUKSJON AV VERKSTEDPRODUKTER .	85	73	5	6	57	5	12	1	3	6	2
INDUSTRIPRODUKSJON ELLERS	1	:	:	:	:	:	:	:	:	:	:
KRAFT- OG VANNFORSYNING	22	21	2	-	18	1	1	-	-	1	-
BYGGE- OG ANLEGGSVIRKSOMHET	201	193	10	16	157	10	8	3	2	2	1
VAREHANDEL	292	154	10	7	132	5	138	31	24	80	3
HOTELL- OG RESTAURANTDRIFT	20	4	-	-	4	-	16	5	4	6	1
LANDTRANSPORT	91	78	2	2	64	10	13	3	1	6	3
SJØTRANSPORT	14	14	1	1	11	1	-	-	-	-	-
TRANSPORT ELLERS, LAGRING, POST OG TELEKOMMUNIKASJONER	55	24	1	-	22	1	31	1	2	28	-
BANK- OG FINANSIERINGSVIRKSOMHET ..	48	29	1	1	27	-	19	2	1	14	2
FORSIKRINGSVIRKSOMHET, EIENDOMS- DRIFT OG FORRETNINGSMESSIG TJENESTEYTING	61	35	1	-	34	-	26	2	3	21	-
OFFENTLIG ADMINISTRASJON, FORSVAR, POLITI OG RETTSVESEN	128	69	2	3	62	2	59	11	13	32	3
RENOVASJON OG REINGJØRING	8	2	-	-	1	1	6	-	3	2	1
UNDERVISNING OG FORSKNINGS- VIRKSOMHET	95	37	2	2	32	1	58	12	15	30	1
HELSE- OG ANDRE SOSIALTJENESTER ...	192	27	5	3	18	1	165	50	40	69	6
KULTURELL TJENESTEYTING, UNDERHOLD- NING OG SPORT	10	7	1	-	6	-	3	-	-	3	-
PERSONLIG TJENESTEYTING	39	28	1	2	24	1	11	5	4	1	1
UOPPGITT NÆRING	30	13	2	1	9	1	17	3	4	9	1
YRKESFELT											
TEKNISK, VITENSKAPELIG, HUMANIS- TISK OG KUNSTNERISK ARBEID	284	115	7	5	103	-	169	35	38	90	6
ADMINISTRASJONS- OG FORVALTNINGS- ARBEID, BEDRIFTS- OG ORGANISASJONS- LEDELSE I ALT	109	100	1	1	97	1	9	-	1	8	-
OFFENTLIG ADMINISTRASJONS- OG FORVALTNINGSARBEID	27	22	-	-	22	-	5	-	-	5	-
BEDRIFTS- OG ORGANISASJONSLEDELSE	82	78	1	1	75	1	4	-	1	3	-
KONTORARBEID	192	41	1	2	38	-	151	14	27	105	5
HANDELSARBEID	187	85	3	2	77	3	102	20	24	57	1
JORDBRUKS-, SKOGBRUKS- OG FISKEARBEID	259	174	17	12	134	11	85	24	13	44	4
GRUVE- OG SPRENGNINGSARBEID M.M. ..	3	3	-	-	2	1	-	-	-	-	-
TRANSPORT OG KOMMUNIKASJONSARBEID .	134	108	8	5	89	6	26	2	3	21	-
INDUSTRI-, BYGGE- OG ANLEGG- ARBEID I ALT	581	466	40	31	380	15	115	25	12	75	3
JERN- OG METALLVAREARBEID	93	92	3	8	77	4	1	-	-	1	-
ELEKTROARBEID	54	54	3	2	48	1	-	-	-	-	-
TREARBEID	119	114	6	7	97	4	5	3	-	2	-
NÆRINGSMIDDELARBEID	63	42	6	1	35	-	21	5	1	15	-
MASKIN- OG MOTORDRIFT	33	30	1	2	27	-	3	-	1	2	-
LASTE-, LOSSE- OG LAGERARBEID ...	31	24	5	-	18	1	7	1	1	5	-
INDUSTRI-, BYGGE- OG ANLEGGARBEID ELLERS	188	110	16	11	78	5	78	16	9	50	3
SERVICEARBEID	174	39	4	3	32	-	135	53	32	41	9
MILITÆRT ARBEID, UOPPGITT ELLER IKKE IDENTIFISERBART YRKE	170	108	9	3	63	33	62	14	8	27	13

TABELL 8. YRKESAKTIVE 16 ÅR OG OVER I ARBEID I UKA 25/10 - 31/10 1980, ETTER KJØNN, ARBEIDSTID I UKA

OG NÆRING/YRKESFELT

I ALT	MENN					KVINNER					
	I ALT	1-19 TIMER	20-29 TIMER	30 TIMER OG OVER	UOPP- GITT	I ALT	1-19 TIMER	20-29 TIMER	30 TIMER OG OVER	UOPP- GITT	
I ALT	1761	1077	47	42	957	31	684	182	142	342	18
NÆRING											
JORDBUK	203	125	14	8	102	1	78	27	11	37	3
SKOGBRUK	17	15	-	1	13	1	2	1	1	-	-
FISKE OG FANGST	2	:	:	:	:	:	:	:	:	:	:
BERGVERKSDRIFT	1	:	:	:	:	:	:	:	:	:	:
INDUSTRI I ALT	430	276	13	7	246	10	154	25	25	99	5
PRODUKSJON AV NÆRINGS- MIDLER, DRILLE- OG TØBAKKSVARER	138	67	1	-	64	2	71	7	14	47	3
PRODUKSJON AV TEKSTIL- VARER, BEKLEDNINGS- VARER, LÆR OG LÆR- VARER	50	10	1	2	7	-	40	8	4	27	1
PRODUKSJON AV TRE- VARER	72	63	2	1	58	2	9	1	1	6	1
TREFOREDLING, GRAFISK PRODUKSJON OG FØR- LAGSVIRKSOMHET	31	23	2	2	19	-	8	4	1	3	-
PRODUKSJON AV KJEMISKE PRODUKTER, MINERALOLJE-, KULL-, GUMMI- OG PLASTPRODUKTER	33	23	1	-	21	1	10	2	1	7	-
PRODUKSJON AV MINERAL- SKE PRODUKTER	26	22	1	-	21	-	4	-	2	2	-
PRODUKSJON AV METALLER	1	:	:	:	:	:	:	:	:	:	:
PRODUKSJON AV VERKSTED- PRODUKTER	78	67	5	2	55	5	11	3	2	6	-
INDUSTRIPRODUKSJON ELLERS	1	:	:	:	:	:	:	:	:	:	:
KRAFT- OG VANNFORSYNING	20	19	2	-	17	-	1	-	-	1	-
BYGGE- OG ANLEGGSVIRKSOM- HET	175	169	5	7	150	7	6	5	-	1	-
WAREHANDEL	241	141	4	5	129	3	100	22	28	47	3
HOTELL- OG RESTAURANT- DRIFT	13	4	-	-	4	-	9	3	-	6	-
LANDTRANSPORT	78	66	1	3	61	1	12	2	2	7	1
SJØTRANSPORT	13	13	-	-	12	1	-	-	-	-	-
TRANSPORT ELLERS, LAG- RING, POST OG TELEKOMMUNIKAS- JONER	48	21	1	-	20	-	27	4	6	17	-
BANK- OG FINANSIERINGS- VIRKSOMHET	43	28	-	1	27	-	15	-	1	13	1
FORSIKRINGSVIRKSOMHET, EIENDOMS- DRIFT OG FORRETNINGS- MESSIG TJENESTEYTING	58	35	1	1	33	-	23	3	5	14	1
ØFFENTLIG ADMINISTRASJON, FORSVAR, POLITI OG RETTS- VESEN	112	63	2	2	56	3	49	11	18	19	1
RENOVASJON OG REINGJØR- ING	6	1	-	-	1	-	5	2	-	2	1
UNDERVISNING OG FORSKNINGS- VIRKSOMHET	86	35	-	5	29	1	51	19	16	16	-
HELSE- OG ANDRE SOSIALTJENES- TER	143	21	3	2	16	-	122	49	24	47	2
KULTURELL TJENESTEYTING, UNDERHOLDNING OG SPORT	7	6	1	-	4	1	1	-	-	1	-
PERSONLIG TJENESTEYTING	36	25	-	-	24	1	11	3	3	5	-
UOPPGITT NÆRING	29	12	-	-	11	1	17	5	2	10	-
YRKESFELT											
TEKNISK, VITENSKAPELIG, HUMANISTISK OG KUNSTNERISK ARBEID	238	110	6	8	95	1	128	37	32	57	2
ADMINISTRASJONS- OG FOR- VALTNINGSARBEID, BEDRIFTS- OG ORGANISASJONSLEDELSE I ALT	103	95	1	4	90	-	8	1	3	3	1
ØFFENTLIG ADMINISTRASJONS- OG FORVALTNINGSARBEID	26	22	1	-	21	-	4	1	2	1	-
BEDRIFTS- OG ORGANISASJONS- LEDELSE	77	73	-	4	69	-	4	-	1	2	1
KONTORARBEID	173	38	1	-	36	1	135	20	27	84	4
HANDELSARBEID	156	81	2	1	76	2	75	22	18	34	1
JORDBRUKS-, SKOGBRUKS- OG FISKEARBEID	210	139	14	9	114	2	71	25	11	32	3
GRUVE- OG SPRENGNINGSARBEID M.M.	2	:	:	:	:	:	:	:	:	:	:
TRANSPORT OG KOMMUNIKASJONS- ARBEID	119	95	3	2	86	4	24	5	5	14	-
INDUSTRI-, BYGGE- OG ANLEGG- SARBEID I ALT	503	411	14	11	372	14	92	12	13	65	2
JERN- OG METALLVAREARBEID	88	87	2	2	79	4	1	-	-	1	-
ELEKTROARBEID	49	49	1	2	45	1	-	-	-	-	-
TREARBEID	106	102	3	2	94	3	4	-	-	3	1
NÆRINGSMIDDELARBEID	49	32	1	-	30	1	17	3	1	13	-
MASKIN- OG MOTORDRIFT	30	28	1	1	26	-	2	-	-	2	-
LASTE-, LOSSE- OG LAGERARBEID	23	18	1	-	17	-	5	-	1	4	-
INDUSTRI-, BYGGE- OG ANLEGG- SARBEID ELLERS	158	95	5	4	81	5	63	9	11	42	1
SERVICEARBEID	145	35	1	5	26	3	110	52	25	30	3
MILITÆRT ARBEID, UOPPGITT ELLER IKKE IDENTIFISERBART YRKE	112	71	:	:	60	:	41	8	8	23	:

TABELL 9. YRKESAKTIVE 16 ÅR OG OVER MED FAST OPPMØTEPLASS PÅ ARBEID I UKA 25/10 - 31/10 1980, ETTER TALLET PÅ ARBEIDSREISER, REISETID OG YRKESFELT/OPPMØTEPLASS

I ALT	REISTE IKKE	REISTE 1 GANG			REISTE 2-3 GANGER			REISTE 4 GANGER ELLER FLERE			UOPP-GITT TALL PÅ REISER	
		REISETID UNDER 45 MIN	REISETID 45 MIN OG OVER	UOPP-GITT	REISETID UNDER 45 MIN	REISETID 45 MIN OG OVER	UOPP-GITT	REISETID UNDER 45 MIN	REISETID 45 MIN OG OVER	UOPP-GITT		
I ALT	1555	19	49	11	2	101	16	1	790	331	34	201
YRKESFELT												
TEKN., VITENSK., HUMANISTISK OG KUNSTN. ARBEID ...	218	2	10	1	-	28	4	-	121	31	-	21
OFF. ADM. OG FORVALTN.-ARBEID	26	-	1	-	-	1	1	-	11	12	-	-
BEDRIFTS- OG ORG.LEDELSE	65	1	-	-	-	-	-	-	30	22	-	12
KONTORARBEID	167	1	3	2	-	18	4	-	66	62	-	11
HANDELSARBEID	139	1	6	-	-	19	1	-	68	34	-	10
JORDBRUKS-, SKOGBRUKS- OG FISKEARBEID	181	1	7	-	2	4	-	-	68	3	25	71
GRUVE OG SPRENGNINGSARBEID M.M.	2	-	-	-	-	-	-	-	1	1	-	-
TRANSPORT OG KOMMUNIKASJONSARBEID	107	3	2	1	-	3	2	-	54	33	-	9
INDUSTRI-, BYGGE- OG ANLEGG SARBEID I ALT	442	6	8	4	-	8	2	-	270	97	5	42
JERN- OG METALLV.ARBEID	83	3	1	-	-	-	-	-	50	22	1	6
ELEKTROARBEID	40	2	-	-	-	-	-	-	17	14	-	7
TREARBEID	85	-	2	1	-	-	2	-	57	11	1	11
NÆRINGSMIDDELARBEID	48	-	1	-	-	1	-	-	34	5	2	5
MASKIN- OG MOTORDRIFT	23	1	-	-	-	-	-	-	15	6	-	1
LASTE-, LOSSE- OG LAGERARBEID	22	-	-	-	-	1	-	-	11	10	-	-
INDUSTRI-, BYGGE- OG ANLEGG SARBEID ELLERS	141	-	4	3	-	6	-	-	86	29	1	12
SERVICEARBEID	126	2	8	2	-	17	2	1	62	22	2	8
MILITÆRT ARBEID, UOPPGITT YRKE	82	2	4	1	-	3	-	-	39	14	2	17
OPPMØTEPLASS OG KJØNN												
INNEN BOSTEDSFYLKET	1092	6	45	3	2	95	2	1	708	60	32	138
MENN	586	5	17	2	1	10	1	-	408	42	18	82
KVINNER	506	1	28	1	1	85	1	1	300	18	14	56
I BOSTEDSKOMMUNEN	809	-	37	3	2	76	1	1	503	32	32	122
MENN	414	-	15	2	1	8	-	-	273	24	18	73
KVINNER	395	-	22	1	1	68	1	1	230	8	14	49
0124 ASKIM	193	3	7	-	-	14	-	-	148	13	-	8
MENN	117	2	1	-	-	1	-	-	100	9	-	4
KVINNER	76	1	6	-	-	13	-	-	48	4	-	4
0138 HORØL	45	-	1	-	-	3	1	-	32	4	-	4
MENN	27	-	1	-	-	1	1	-	19	2	-	3
KVINNER	18	-	-	-	-	2	-	-	13	2	-	1
0104 MOSS	15	2	-	-	-	1	-	-	9	3	-	-
MENN	12	2	-	-	-	-	-	-	3	2	-	-
KVINNER	3	-	-	-	-	1	-	-	1	1	-	-
0125 EIDSBERG	14	-	-	-	-	-	-	-	12	1	-	1
MENN	7	-	-	-	-	-	-	-	6	-	-	1
KVINNER	7	-	-	-	-	-	-	-	6	1	-	-
0127 SKIPTVET	9	-	-	-	-	1	-	-	4	2	-	2
MENN	4	-	-	-	-	-	-	-	2	1	-	1
KVINNER	5	-	-	-	-	1	-	-	2	1	-	1
0102 SARPSBORG	4	-	-	-	-	-	-	-	-	3	-	1
MENN	2	-	-	-	-	-	-	-	-	2	-	-
KVINNER	2	-	-	-	-	-	-	-	-	1	-	1
ANDRE KOMMUNER I FYLKET	3	1	-	-	-	-	-	-	-	2	-	-
MENN	3	1	-	-	-	-	-	-	-	2	-	-
KVINNER	-	-	-	-	-	-	-	-	-	-	-	-
UTENFOR FYLKET	377	13	1	8	-	5	14	-	60	263	-	13
MENN	272	10	1	6	-	-	4	-	47	194	-	10
KVINNER	105	3	-	2	-	5	10	-	13	69	-	3
0301 OSLO	258	4	-	5	-	-	13	-	-	227	-	9
MENN	181	3	-	3	-	-	4	-	-	164	-	7
KVINNER	77	1	-	2	-	-	9	-	-	63	-	2
0213 SKI	51	-	1	-	-	3	-	-	37	9	-	1
MENN	35	-	1	-	-	-	-	-	27	6	-	1
KVINNER	16	-	-	-	-	3	-	-	10	3	-	-
0217 OPPEGÅRD	16	-	-	-	-	-	-	-	9	6	-	1
MENN	11	-	-	-	-	-	-	-	6	5	-	-
KVINNER	5	-	-	-	-	-	-	-	3	1	-	1
0214 ÅS	13	-	-	-	-	1	-	-	9	2	-	1
MENN	12	-	-	-	-	-	-	-	9	2	-	1
KVINNER	1	-	-	-	-	1	-	-	-	-	-	-
ANDRE STEDER UTENFOR FYLKET	39	9	-	3	-	1	1	-	5	19	-	1
MENN	33	7	-	3	-	-	-	-	5	17	-	1
KVINNER	6	2	-	-	-	1	1	-	-	2	-	-
UOPPGITT OPPMØTEPLASS	86	-	3	-	-	1	-	-	22	8	2	50

TABELL 10. YRKESAKTIVE 16 ÅR OG OVER MED FAST ARBEIDSREISE I UKA 25/10 - 31/10 1980, ETTER REISEMÅTE,

OPPMØTEPLASS, TALLET PÅ ARBEIDSREISER OG REISETID

	I ALT	ETT TRANSPORTMIDDEL						TO ELLER FLERE TRANSPORTMIDLER			UOPP- GITT TRANS- PORT- MIDDEL
		BIL	BUSS	TOG, TRIKK, T-BANE	BÅT	SYKKEL, OVER 10 MIN GANGE	ANNET	BIL OG BUSS/TOG/ TRIKK/ T-BANE/ BÅT	BUSS OG TOG/ TRIKK/ T-BANE/ BÅT	ANDRE KOMBINA- SJONER	
I ALT	1335	638	64	83	-	211	82	54	14	102	87
OPPMØTEPLASS,											
TALLET PÅ ARBEIDSREISER											
OG REISETID											
OPPMØTEPLASS I BOSTEDS-											
KOMMUNEN	687	275	23	3	-	190	75	13	1	31	76
REISTE 1 GANG	42	19	2	-	-	11	6	-	-	1	3
0-45 MIN	37	16	1	-	-	11	6	-	-	1	2
45 MIN OG OVER	3	2	1	-	-	-	-	-	-	-	-
UOPPGITT REISETID	2	1	-	-	-	-	-	-	-	-	1
REISTE 2-3 GANGER	78	26	4	2	-	26	9	3	-	6	2
0-14 MIN	58	23	-	1	-	19	8	-	-	5	2
15-29 "	18	2	4	-	-	7	1	3	-	1	-
30-44 "	-	-	-	-	-	-	-	-	-	-	-
45 MIN OG OVER	1	-	-	1	-	-	-	-	-	-	-
UOPPGITT REISETID	1	1	-	-	-	-	-	-	-	-	-
REISTE 4 GANGER ELLER											
FLERE	567	230	17	1	-	153	60	10	1	24	71
0-14 MIN	399	167	2	-	-	113	59	2	-	13	43
15-29 "	85	33	10	-	-	30	1	7	-	4	-
30-44 "	19	9	4	-	-	2	-	-	-	4	-
45 MIN OG OVER	32	20	1	1	-	6	-	1	1	2	-
UOPPGITT REISETID	32	1	-	-	-	2	-	-	-	1	28
OPPMØTEPLASS UTENFOR											
BOSTEDSKOMMUNEN	612	344	41	77	-	16	6	38	13	68	9
REISTE 1 GANG	17	8	5	2	-	1	-	-	-	1	-
0-45 MIN	9	5	3	-	-	1	-	-	-	-	-
45 MIN OG OVER	8	3	2	2	-	-	-	-	-	1	-
UOPPGITT REISETID	-	-	-	-	-	-	-	-	-	-	-
REISTE 2-3 GANGER	39	19	3	4	-	3	2	1	3	3	1
0-14 MIN	10	4	-	-	-	3	2	-	-	-	1
15-29 "	11	8	2	-	-	-	-	-	1	-	-
30-44 "	3	2	-	-	-	-	-	-	-	1	-
45 MIN OG OVER	15	5	1	4	-	-	-	1	2	2	-
UOPPGITT REISETID	-	-	-	-	-	-	-	-	-	-	-
REISTE 4 GANGER ELLER											
FLERE	556	317	33	71	-	12	4	37	10	64	8
0-14 MIN	84	69	4	-	-	6	1	1	-	2	1
15-29 "	134	106	12	4	-	-	2	3	1	5	1
30-44 "	47	31	6	3	-	1	-	4	-	2	-
45 MIN OG OVER	291	111	11	64	-	5	1	29	9	55	6
UOPPGITT REISETID	-	-	-	-	-	-	-	-	-	-	-
UOPPGITT OPPMØTEPLASS	36	19	-	3	-	5	1	3	-	3	2
KJØNN OG ALDER											
MENN											
16-19 ÅR	775	446	18	49	-	71	46	30	8	60	47
16-19 ÅR	44	16	4	3	-	7	5	3	2	3	1
20-24 "	77	48	2	5	-	4	2	3	1	9	3
25-29 "	103	65	4	4	-	5	8	8	1	4	4
30-39 "	227	152	1	14	-	15	8	11	-	19	7
40-49 "	140	80	1	11	-	18	8	3	1	11	7
50-59 "	121	61	4	7	-	12	7	2	1	11	16
60-66 "	51	18	2	4	-	8	6	-	2	3	8
67-69 "	6	3	-	1	-	1	1	-	-	-	-
70 ÅR OG OVER	6	3	-	-	-	1	1	-	-	-	1
KVINNER											
16-19 ÅR	560	192	46	34	-	140	36	24	6	42	40
16-19 ÅR	32	9	5	7	-	3	2	-	-	5	1
20-24 "	63	19	6	10	-	10	3	5	1	8	1
25-29 "	69	34	1	2	-	13	3	5	1	4	6
30-39 "	165	71	10	10	-	38	11	7	2	12	4
40-49 "	105	37	6	2	-	36	7	3	1	7	6
50-59 "	91	16	12	2	-	30	7	4	-	4	16
60-66 "	25	3	5	1	-	6	2	-	1	2	5
67-69 "	9	3	1	-	-	3	1	-	-	-	1
70 ÅR OG OVER	1	-	-	-	-	1	-	-	-	-	-

TABELL 11. BOLIGER ETTER HUSTYPE OG TALLET PÅ ROM. BOSATTE ETTER TALLET PÅ ROM I BOLIGEN. 1/11 1980

TALLET PÅ ROM UTENOM KJØKKEN	BOLIGER						BOSATTE	
	I ALT	I VÅNINGSHUS I TILKN. TIL GÅRDSDRIFT OG I FRITTL. ENEBOLIGER	I ANDRE ENE- OG TOMANNS- BOLIGER OG SMÅHUS	I BLOKK, LEIE- GÅRD E.L.	I ANDRE BYGG	I UOPP- GITT HUS- TYPE	I ALT	PR. ROM
ALLE	1339	1053	159	10	23	94	3928	0,7
I ROM	39	21	9	3	2	4	67	1,7
MED KJØKKEN								
6 KVM OG OVER	18	10	3	1	-	4	32	1,8
MED KJØKKEN								
UNDER 6 KVM	15	7	6	1	1	-	25	1,7
UTEN KJØKKEN	4	2	-	1	1	-	4	1,0
UOPPGITT	2	2	-	-	-	-	6	3,0
2 ROM	92	61	15	3	4	9	161	0,9
MED KJØKKEN								
6 KVM OG OVER	74	51	11	3	3	6	129	0,9
MED KJØKKEN								
UNDER 6 KVM	11	6	4	-	-	1	19	0,9
UTEN KJØKKEN	-	-	-	-	-	-	-	-
UOPPGITT	7	4	-	-	1	2	13	0,9
3 ROM	200	150	28	2	8	12	464	0,8
4 "	444	340	85	1	5	13	1368	0,8
5 "	224	200	18	-	2	4	751	0,7
6 "	131	125	2	-	1	3	469	0,6
7 "	64	61	1	-	-	2	239	0,5
8 ROM OG OVER	80	76	-	1	1	2	291	0,4
UOPPGITT	65	19	1	-	-	45	118	-

TABELL 12. BOLIGER ETTER HUSETS BYGGEÅR OG HUSTYPE/EIE-/LEIEFORM. BOSATTE OG ROM, ETTER HUSETS BYGGEÅR. 1/11 1980

	HUSETS BYGGEÅR									
	ALLE	1900 OG FØR	1901- 1920	1921- 1940	1941- 1945	1946- 1950	1951- 1960	1961- 1970	1971- 1980	UOPP- GITT
BOLIGER I ALT	1339	208	102	73	27	42	135	306	377	69
HUSTYPE										
I VÅNINGSHUS	295	155	45	22	10	8	12	7	33	3
I FRITTLIGGENDE ENEBOLIG ..	758	34	45	30	10	21	96	209	306	7
I REKKEHUS, TERR.HUS E.L. .	106	-	-	-	-	-	3	69	31	3
I HORIZONTALT DELT										
TOMANNSBOLIG	33	1	2	4	2	6	12	3	3	-
I ANNET BYGG UNDER 3 ETG. .	20	3	1	3	4	2	4	2	1	-
I BLOKK, LEIEGÅRD E.L.	10	-	3	2	-	2	-	1	1	1
I FORRETNINGSBYGG	20	4	2	7	-	1	2	4	-	-
I BYGG FOR FELLES- HUSHOLDNING	3	1	-	-	-	-	1	-	-	1
I UOPPGITT HUSTYPE	94	10	4	5	1	2	5	11	2	54
EIE-/LEIEFORHOLD TIL BOLIGEN										
EIES I ALT	944	117	68	38	20	18	93	247	337	6
PRIVAT	875	115	66	36	20	16	87	206	324	5
GJENNOM BORETTSLAG E.L. .	69	2	2	2	-	2	6	41	13	1
LEIES I ALT	188	36	20	14	3	16	23	38	24	14
VED VANLIG LEIEKONTRAKT .	121	24	14	12	2	10	14	21	13	11
SOM TJENESTEBOLIG	56	10	5	1	1	3	9	17	8	2
FOR ET AVGRENSET TIDSRUM. PÅ ANDRE VILKÅR	9	1	1	-	-	3	-	-	3	1
PÅ ANDRE VILKÅR	2	1	-	1	-	-	-	-	-	-
UOPPGITT	207	55	14	21	4	8	19	21	16	49
BOSATTE I ALT	3928	544	261	178	86	103	349	977	1311	119
BOSATTE PR. BOLIG	2,9	2,6	2,6	2,4	3,2	2,5	2,6	3,2	3,5	1,7
ROM I ALT	5655	965	455	297	126	161	546	1302	1727	76
ROM PR. BOLIG	4,4	4,8	4,6	4,1	4,7	3,9	4,0	4,3	4,6	2,8
BOSATTE PR. ROM	0,7	0,5	0,6	0,6	0,7	0,6	0,6	0,7	0,8	0,7

TABELL 13. BOLIGER ETTER VIKTIGSTE KILDE TIL OPPVARMING OG BYGGEÅR/INSTALLASJON AV PIPE. BOSATTE ETTER BOLIGENS VIKTIGSTE KILDE TIL OPPVARMING. 1/11 1980

	EN KILDE VIKTIGST						TO ELLER FLERE LIKEVERDIGE KILDER					UOPP- GITT OPP- VARM- INGS- KILDE
	ALLE	SEN- TRAL- VARME	ELEK- TRISKE OVNER E.L.	OVNER FOR FLY- TENDE BRENSSEL	OVNER FOR FAST BRENSSEL	ALLE	EL. OVNER OG OVNER FOR FAST BRENSSEL	EL. OVNER OG OVNER FOR FLY- TENDE BRENSSEL	OVNER FOR FAST OG FLY- TENDE BRENSSEL	EL. OVNER OG OVNER FOR FAST OG FLY- TENDE BRENSSEL		
BOLIGER I ALT	1339	962	224	125	340	273	314	75	88	89	62	63
BYGGEÅR												
1900 OG FØR	208	157	15	6	22	114	45	15	4	16	10	6
1901 - 1920	102	63	8	4	17	34	36	16	4	11	5	3
1921 - 1940	73	53	14	3	12	24	19	3	4	10	2	1
1941 - 1945	27	21	3	4	5	9	5	2	-	2	1	1
1946 - 1950	42	35	8	-	21	6	7	1	1	4	1	-
1951 - 1960	135	92	16	13	37	26	42	10	9	14	9	1
1961 - 1970	306	236	65	30	124	17	68	8	30	16	14	2
1971 - 1980	377	283	91	62	95	35	89	20	36	13	20	5
UOPPGITT	69	22	4	3	7	8	3	-	-	3	-	44
PIPE												
MED PIPE	1258	926	203	110	340	273	314	75	88	89	62	18
UTEN PIPE	30	30	17	13	-	-	-	-	-	-	-	-
UOPPGITT	51	6	4	2	-	-	-	-	-	-	-	45
BOSATTE I ALT	3928	2870	698	376	1027	769	939	219	288	235	197	119
BOSATTE PR. BOLIG	2,9	3,0	3,1	3,0	3,0	2,8	3,0	2,9	3,3	2,6	3,2	1,9
ROM I ALT	5655	4178	1074	520	1382	1202	1392	341	379	391	281	85
ROM PR. BOLIG	4,4	4,4	4,9	4,3	4,1	4,5	4,5	4,5	4,4	4,4	4,5	4,3
BOSATTE PR. ROM ...	0,7	0,7	0,6	0,7	0,7	0,6	0,7	0,6	0,8	0,6	0,7	0,6

TABELL 14. BOLIGER ETTER SANITÆRUTSTYR OG TALLET PÅ ROM. BOSATTE ETTER BOLIGENS SANITÆRUTSTYR. 1/11 1980

TALLET PÅ ROM UTENOM KJØKKEN	MED BAD						UTEN BAD					UOPP- GITT OM BAD
	ALLE	ALLE	WC I BOLI- GEN	WC UTENFOR BOLI- GEN	ANNET AV- TREDE	UOPP- GITT AV- TREDE	ALLE	WC I BOLI- GEN	WC UTENFOR BOLI- GEN	ANNET AV- TREDE	UOPP- GITT AV- TREDE	
BOLIGER I ALT	1339	1066	992	15	45	14	194	25	22	142	5	79
1 ROM	39	21	20	-	1	-	13	1	3	8	1	5
MED KJØKKEN												
6 KVM OG OVER	18	7	6	-	1	-	8	1	1	6	-	3
MED KJØKKEN												
UNDER 6 KVM	15	11	11	-	-	-	3	-	1	1	1	1
UTEN KJØKKEN	4	2	2	-	-	-	2	-	1	1	-	-
UOPPGITT	2	1	1	-	-	-	-	-	-	-	-	1
2 ROM	92	41	33	5	2	1	46	6	10	29	1	5
MED KJØKKEN												
6 KVM OG OVER	74	32	25	5	2	-	39	6	9	24	-	3
MED KJØKKEN												
UNDER 6 KVM	11	5	4	-	-	1	6	-	1	5	-	-
UTEN KJØKKEN	-	-	-	-	-	-	-	-	-	-	-	-
UOPPGITT	7	4	4	-	-	-	1	-	-	-	1	2
3 ROM	200	137	123	1	11	2	58	6	6	46	-	5
"	444	399	380	4	11	4	35	6	1	28	-	10
"	224	206	193	4	7	2	15	3	1	11	-	3
"	131	115	106	1	8	-	14	3	1	10	-	2
"	64	58	57	-	-	1	2	-	-	2	-	4
"	80	72	66	-	5	1	5	-	-	5	-	3
" OG OVER	65	17	14	-	-	3	6	-	-	3	3	42
UOPPGITT												
BOSATTE I ALT	3928	3355	3158	40	125	32	415	51	44	310	10	158
BOSATTE PR. BOLIG	2,9	3,1	3,2	2,7	2,8	2,3	2,1	2,0	2,0	2,2	2,0	2,0
BOSATTE PR. ROM	0,7	0,7	0,7	0,7	0,6	0,5	0,6	0,6	0,8	0,6	2,0	0,6
ROM PR. BOLIG	4,4	4,6	4,7	3,7	4,6	4,5	3,4	3,5	2,5	3,5	1,5	4,1

TABELL 15. BOLIGER, ROM OG BOSATTE, ETTER HUSTYPE. 1/11 1980

	ALLE	VÅ- NINGS- HUS I TILKN. TIL GÅRDS- DRIFT	FRITT- LIGG- ENDE- BOLIG	REKKEHUS, TERRASSEHUS, HUS I KJEDE, VERTIKALT DELT TOMANNS- BOLIG	HORI- SON- TALT DELT TO- MANN- BOLIG	ANNET BOLIGBYGG MED FÆRRE ENN 3 ETASJER	BLOKK, LEIEGÅRD ELLER ANNET BOLIGBYGG MED 3 ETASJER EL. FLERE	FOR- RET- NINGS- BYGG MV.	BYGG FOR FEL- LES- HUS- HOLD- NING	UOPP- GITT HUS- TYPE
BOLIGER I ALT	1339	295	758	106	33	20	10	20	3	94
BOSATTE I ALT	3928	845	2382	321	67	56	18	44	5	190
BOSATTE PR. BOLIG	2,9	2,9	3,1	3,0	2,0	2,8	1,8	2,2	1,7	2,0
ROM I ALT	5655	1460	3338	395	113	64	28	65	14	180
ROM PR. BOLIG	4,4	5,1	4,5	3,8	3,4	3,2	2,8	3,3	4,7	3,7
BOSATTE PR. ROM ..	0,7	0,6	0,7	0,8	0,6	0,9	0,6	0,7	0,4	0,7

TABELL 16. BOLIGER ETTER EIE-/LEIEFORM OG AREAL. BOSATTE ETTER EIE-/LEIEFORHOLD TIL BOLIGEN. 1/11 1980

AREAL	ALLE	BOLIGEN EIES			BOLIGEN LEIES					UOPPGITT EIE-/ LEIE- FORM
		ALLE PRIVAT	GJENNOM BORETT- LAG E.L.	ALLE	VED VANLIG LEIE- KONTRAKT	SOM TJENESTE- BOLIG	FOR ET AVGRENSET TIDSRUM	PÅ ANDRE VILKÅR		
BOLIGER I ALT	1339	944	875	69	188	121	56	9	2	207
UNDER 30 KVM ...	29	6	3	3	17	10	5	2	-	6
30- 39 KVM	34	5	5	-	18	11	6	-	1	11
40- 49 "	54	20	19	1	18	18	-	-	-	16
50- 59 "	54	25	25	-	15	11	3	1	-	14
60- 79 "	190	126	120	6	37	27	9	-	1	27
80- 99 "	390	312	279	33	55	28	23	4	-	23
100-129 "	271	223	207	16	19	12	5	2	-	29
130 KVM OG OVER.	239	208	199	9	7	2	5	-	-	24
UOPPGITT AREAL ..	78	19	18	1	2	2	-	-	-	57
BOSATTE I ALT	3928	3007	2787	220	472	291	156	23	2	449
BOSATTE PR. BOLIG.	2,9	3,2	3,2	3,2	2,5	2,4	2,8	2,6	1,0	2,2
ROM I ALT	5655	4439	4147	292	592	351	205	29	8	624
ROM PR. BOLIG	4,4	4,8	4,8	4,2	3,2	2,9	3,7	3,2	4,0	4,0
BOSATTE PR. ROM ..	0,7	0,7	0,7	0,8	0,8	0,8	0,7	0,8	0,3	0,6

TABELL 17. BOLIGER, BOSATTE OG ROM, ETTER BOSATTE PR. ROM I BOLIGEN. 1/11 1980

	ALLE	BOSATTE PR. ROM UTENOM KJØKKEN									UOPP- GITT
		UNDER 0,25	0,25- 0,49	0,50- 0,74	0,75- 0,99	1,00- 1,24	1,25- 1,49	1,50- 1,74	1,75- 1,99	2,00 OG OVER	
BOLIGER I ALT	1339	44	253	394	182	279	78	17	5	22	65
BOSATTE I ALT	3928	60	474	1019	689	1010	363	78	35	82	118
BOSATTE PR. BOLIG	2,9	1,4	1,9	2,6	3,8	3,6	4,7	4,6	7,0	3,7	1,8
ROM I ALT	5655	306	1325	1772	872	994	284	50	20	33	-
ROM PR. BOLIG	4,4	7,0	5,2	4,5	4,8	3,6	3,6	2,9	4,0	1,5	-

TABELL 20. FAMILIER OG PERSONER I PRIVATHUSHOLDNINGER, ETTER FAMILIETYPEN OG EIE-/LEIEFORHOLD TIL BOLIGEN/TALLET PÅ ROM I BOLIGEN. 1/11 1980

	I ALT		FAMILIER MED EN PERSON	FAMILIER MED TO ELLER FLERE PERSONER							
	FAMILIER	PERSONER		I ALT		EKTEPAR UTEN UGIFTE BARN	EKTEPAR MED UGIFTE BARN		MOR ELLER FAR MED UGIFTE BARN		FAM. MED UOPPGITT FAMILIETYPEN
				FAMILIER	PERSONER		FAMILIER	PERSONER	FAMILIER	PERSONER	
I ALT	1437	3928	363	1074	3565	291	690	2759	89	212	4
EIE-/LEIEFORHOLD TIL BOLIGEN											
EIES I ALT	1012	3007	177	835	2830	215	561	2257	57	135	2
PRIVAT	939	2787	170	769	2617	199	519	2093	49	118	2
GJENNOM BORETTSLAG E.L. ..	73	220	7	66	213	16	42	164	8	17	-
LEIES I ALT	208	472	90	118	382	29	74	284	15	40	-
VED VANLIG LEIEKONTRAKT ..	137	291	68	69	223	16	43	166	10	25	-
SOM TJENESTEBOLIG	60	156	17	43	139	12	28	107	3	8	-
FOR ET AVGRENSET TIDSRUM .	9	23	3	6	20	1	3	11	2	7	-
PÅ ANDRE VILKÅR	2	2	2	-	-	-	-	-	-	-	-
UOPPGITT	217	449	96	121	353	47	55	218	17	37	2
TALLET PÅ ROM I BOLIGEN											
UTENOM KJØKKEN											
1 ROM	40	67	28	12	39	2	7	28	3	7	-
MED KJØKKEN											
6 KVM OG OVER	18	32	11	7	21	2	4	14	1	3	-
MED KJØKKEN											
UNDER 6 KVM	16	25	12	4	13	-	2	9	2	4	-
UTEN KJØKKEN	4	4	4	-	-	-	-	-	-	-	-
UOPPGITT	2	6	1	1	5	-	1	5	-	-	-
2 ROM	98	161	56	42	105	25	14	49	3	6	-
MED KJØKKEN											
6 KVM OG OVER	78	129	44	34	85	20	12	41	2	4	-
MED KJØKKEN											
UNDER 6 KVM	13	19	9	4	10	3	1	4	-	-	-
UTEN KJØKKEN	-	-	-	-	-	-	-	-	-	-	-
UOPPGITT	7	13	3	4	10	2	1	4	1	2	-
3 ROM	219	464	78	141	386	54	64	226	23	52	-
4 "	471	1368	82	389	1286	103	252	999	33	79	1
5 "	240	751	32	208	719	56	141	576	9	23	2
6 "	143	469	19	124	450	26	90	378	8	20	-
7 "	72	239	14	58	225	8	47	202	3	7	-
8 ROM OG OVER	87	291	13	74	278	13	58	244	3	8	-
UOPPGITT	67	118	41	26	77	4	17	57	4	10	1

TABELL 21. TALLET PÅ PRIVATHUSHOLDNINGER MED UTVALGTE KJENNETEGN FOR BOLIGSTANDARD, OG DISPONERING AV PERSONBIL. BOSATTE I SLIKE HUSHOLDNINGER, ETTER ALDER. 1/11 1980

	ALLE	WC I BOLIGEN	BAD I BOLIGEN	TELEFON I BOLIGEN	BRENSEL- QVN I BOLIGEN	BOLIG- EN BYGGET ETTER 1945	HUSHOLD- NINGEN EIER BOLIGEN	KJØKKEN 6 KVM OG OVER I BOLIGEN	BIL DIS- PONERES AV HUS- HOLDNINGEN
PRIVATHUSHOLDNINGER ...	1339	1038	1066	890	1195	860	944	1194	988
BOSATTE	3928	3265	3355	2731	3603	2740	3007	3655	3237
0-19 ÅR	1267	1126	1145	895	1175	974	1013	1205	1113
20-39 "	1264	1081	1118	815	1157	955	948	1174	1132
40-59 "	800	656	673	592	734	542	654	752	681
60-69 "	324	230	245	234	294	163	235	294	200
70-79 "	200	132	137	138	179	82	117	167	101
80 ÅR OG OVER	73	40	37	57	64	24	40	63	10
BOSATTE PR. BOLIG	2,9	3,1	3,1	3,1	3,0	3,2	3,2	3,1	3,3
ROM PR. BOLIG	4,4	4,6	4,6	4,8	4,5	4,4	4,8	4,6	4,7
BOSATTE PR. ROM	0,7	0,7	0,7	0,6	0,7	0,7	0,7	0,7	0,7
HUSHOLDNINGER HVOR FOREKOMST AV KJENNETEGNET IKKE ER OPPGITT	-	65	79	73	44	69	207	85	108

TABELL 22. FOLKEMENGDEN ETTER ALDER, KJØNN OG TYPE BOLIGSTRØK/GRUNNKRETS. 1/11 1980

I ALT	ALDER. ÅR											
	0-6	7-15	16-19	20-24	25-29	30-49	50-59	60-66	67-69	70-79	80 OG OVER	
KOMMUNEN	3986	408	622	237	282	302	1054	428	238	91	222	102
MENN	2043	229	311	122	150	151	541	216	125	37	125	36
KVINNER	1943	179	311	115	132	151	513	212	113	54	97	66
TYPE BOLIGSTRØK OG KJØNN												
TETTBYGDE STRØK	2249	235	412	129	143	154	686	198	100	36	94	62
MENN	1125	130	209	56	78	75	348	101	48	14	49	17
KVINNER	1124	105	203	73	65	79	338	97	52	22	45	45
0101 SPYDEBERG	2228	234	408	127	142	153	678	195	99	36	94	62
MENN	1117	130	207	56	78	75	344	100	47	14	49	17
KVINNER	1111	104	201	71	64	78	334	95	52	22	45	45
0222 KNAPOSTAD	21	1	4	2	1	1	8	3	1	-	-	-
MENN	8	-	2	-	-	-	4	1	1	-	-	-
KVINNER	13	1	2	2	1	1	4	2	-	-	-	-
SPRETTBYGDE STRØK	1725	172	208	106	138	146	364	230	138	55	128	40
MENN	911	99	101	64	71	74	192	115	77	23	76	19
KVINNER	814	73	107	42	67	72	172	115	61	32	52	21
UOPPGITT BOLIGSTRØK	12	1	2	2	1	2	4	-	-	-	-	-
GRUNNKRETS OG KJØNN												
01 SPYDEBERG	3974	407	620	235	281	300	1050	428	238	91	222	102
MENN	2036	229	310	120	149	149	540	216	125	37	125	36
KVINNER	1938	178	310	115	132	151	510	212	113	54	97	66
0101 VASSBYGDA	197	23	17	11	18	17	37	32	17	6	14	5
MENN	116	12	12	7	10	7	19	18	13	3	11	4
KVINNER	81	11	5	4	8	10	18	14	4	3	3	1
0102 STEGEN	249	21	29	14	16	22	57	30	25	6	22	7
MENN	138	11	17	11	11	12	30	13	15	1	14	3
KVINNER	111	10	12	3	5	10	27	17	10	5	8	4
0103 KÅTORP	291	27	49	21	20	25	70	31	19	10	16	3
MENN	158	22	23	13	10	14	36	16	10	4	9	1
KVINNER	133	5	26	8	10	11	34	15	9	6	7	2
0104 VIEN	93	10	12	5	7	13	15	9	4	4	13	1
MENN	48	8	6	2	3	5	9	5	-	4	6	-
KVINNER	45	2	6	3	4	8	6	4	4	-	7	1
0105 HYLLI	23	4	1	1	3	1	2	4	3	2	-	2
MENN	10	1	1	1	1	-	2	1	3	-	-	-
KVINNER	13	3	-	-	2	1	-	3	-	2	-	2
0106 LØVESTAD	76	2	18	7	4	2	21	8	3	2	7	2
MENN	35	-	6	4	2	2	10	4	1	1	4	1
KVINNER	41	2	12	3	2	-	11	4	2	1	3	1
0107 LUND	590	80	128	28	30	44	199	46	14	5	12	4
MENN	288	42	59	7	20	18	104	21	9	2	6	-
KVINNER	302	38	69	21	10	26	95	25	5	3	6	4
0108 GRINI	512	26	63	33	46	28	111	62	40	13	47	43
MENN	250	13	37	15	26	17	53	31	18	3	24	13
KVINNER	262	13	26	18	20	11	58	31	22	10	23	30
0109 HUSA	430	52	93	26	29	31	142	33	7	3	13	1
MENN	226	31	47	14	15	15	74	19	2	1	8	-
KVINNER	204	21	46	12	14	16	68	14	5	2	5	1
0110 SØLVBERG	607	80	109	30	32	46	197	45	27	12	17	12
MENN	307	45	60	13	13	23	98	26	11	7	9	2
KVINNER	300	35	49	17	19	23	99	19	16	5	8	10
0111 GLENDE	59	5	2	6	7	6	16	11	2	-	4	-
MENN	34	3	1	6	4	3	8	6	1	-	2	-
KVINNER	25	2	1	-	3	3	8	5	1	-	2	-
0112 LØKEN	159	6	23	12	19	6	41	16	20	4	8	4
MENN	81	5	8	8	11	2	22	7	11	2	4	1
KVINNER	78	1	15	4	8	4	19	9	9	2	4	3
0113 TUNBY	139	14	19	6	9	12	30	24	10	3	6	6
MENN	67	5	8	4	4	7	14	13	3	2	3	4
KVINNER	72	9	11	2	5	5	16	11	7	1	3	2
0114 DÆHLI	206	19	26	16	18	21	37	37	17	8	6	1
MENN	102	8	9	5	14	11	19	18	9	4	4	1
KVINNER	104	11	17	11	4	10	18	19	8	4	2	-
0115 MØRK	93	6	8	3	2	9	24	9	7	6	14	5
MENN	53	3	4	1	1	4	16	4	5	2	10	3
KVINNER	40	3	4	2	1	5	8	5	2	4	4	2
0116 HELI/TROLLERUD ..	241	32	23	14	20	17	51	26	22	7	23	6
MENN	119	20	12	8	4	9	26	12	13	1	11	3
KVINNER	122	12	11	6	16	8	25	14	9	6	12	3
0117 MYRER	9	-	-	2	1	-	-	5	1	-	-	-
MENN	4	-	-	1	-	-	-	2	1	-	-	-
KVINNER	5	-	-	1	1	-	-	3	-	-	-	-
UOPPGITT BOSTED	12	1	2	2	1	2	4	-	-	-	-	-

TABELL 23. YRKESAKTIVE 16 ÅR OG OVER, ETTER NÆRING, KJØNN OG TYPE BOLIGSTRØK/GRUNNKRETS. 1/11 1980

I ALT	JORD- BRUK, SKOG- BRUK, FISKE OG FANGST	INDU- STRI OG BERG- VERKS- DRIFT	KRAFT- OG VANN- FOR- SYNING	BYGGE- OG ANLEGG- VIRK- SOMHET	VARE- HANDEL, HOTELL- OG RES- TAURANT- VIRKSOM- HET	TRANSPORT, LAGRING, POST OG TELE- KOMMUNI- KASJONER	BANK-, FI- NANS- OG FORSIK- RINGSVIRK- SOMHET, EIEND- DRIFT OG FORR.MESS. TJ.YTING	OFFENT- LIG, SOSIAL OG PRIVAT TJE- NESTE- YTING	UOPP- GITT NÆRING	
KOMMUNEN	2093	284	505	22	201	312	160	109	472	28
MENN	1239	179	326	21	193	158	116	64	170	12
KVINNER	854	105	179	1	8	154	44	45	302	16
TYPE BOLIGSTRØK OG KJØNN										
TETTBYGDE STRØK	1156	18	286	9	125	213	103	76	315	11
MENN	671	11	181	8	122	114	73	46	112	4
KVINNER	485	7	105	1	3	99	30	30	203	7
0101 SPYDEBERG	1143	16	284	9	123	210	103	75	312	11
MENN	665	10	180	8	120	114	73	45	111	4
KVINNER	478	6	104	1	3	96	30	30	201	7
0222 KNAPSTAD	13	2	2	-	2	3	-	1	3	-
MENN	6	1	1	-	2	-	-	1	1	-
KVINNER	7	1	1	-	-	3	-	-	2	-
SPREDTBYGDE STRØK	931	266	217	13	76	98	57	33	154	17
MENN	564	168	144	13	71	43	43	18	56	8
KVINNER	367	98	73	-	5	55	14	15	98	9
UOPPGITT BOLIGSTRØK	6	-	2	-	-	1	-	-	3	-
GRUNNKRETS OG KJØNN										
01 SPYDEBERG	2087	284	503	22	201	311	160	109	469	28
MENN	1235	179	325	21	193	157	116	64	168	12
KVINNER	852	105	178	1	8	154	44	45	301	16
0101 VASSBYGDA	109	20	28	-	6	13	3	6	28	5
MENN	65	12	21	-	5	6	3	3	11	4
KVINNER	44	8	7	-	1	7	-	3	17	1
0102 STEGEN	138	43	19	2	8	21	19	3	20	3
MENN	89	29	16	2	8	13	15	2	4	-
KVINNER	49	14	3	-	-	8	4	1	16	3
0103 KÅTORP	155	32	50	4	11	21	8	8	19	2
MENN	87	20	29	4	11	4	5	5	8	1
KVINNER	68	12	21	-	-	17	3	3	11	1
0104 VIEN	49	20	11	-	2	6	4	-	6	-
MENN	28	12	7	-	1	4	3	-	1	-
KVINNER	21	8	4	-	1	2	1	-	5	-
0105 HYLLI	11	7	1	-	-	-	-	-	3	-
MENN	5	3	1	-	-	-	-	-	1	-
KVINNER	6	4	-	-	-	-	-	-	2	-
0106 LØVESTAD	39	8	9	-	3	5	-	4	10	-
MENN	24	4	7	-	3	3	-	2	5	-
KVINNER	15	4	2	-	-	2	-	2	5	-
0107 LUND	281	4	62	5	27	54	33	27	67	2
MENN	172	2	41	4	27	36	22	19	20	1
KVINNER	109	2	21	1	-	18	11	8	47	1
0108 GRINI	274	8	61	-	18	64	28	12	80	3
MENN	152	6	41	-	17	31	20	5	31	1
KVINNER	122	2	20	-	1	33	8	7	49	2
0109 HUSA	229	5	52	2	36	38	14	12	68	2
MENN	133	3	35	2	34	17	8	9	24	1
KVINNER	96	2	17	-	2	21	6	3	44	1
0110 SØLVBERG	303	6	83	1	30	45	25	20	89	4
MENN	172	4	44	1	30	25	22	11	34	1
KVINNER	131	2	39	-	-	20	3	9	55	3
0111 GLENDE	45	9	10	-	7	7	5	-	7	-
MENN	28	6	5	-	7	1	4	-	5	-
KVINNER	17	3	5	-	-	6	1	-	2	-
0112 LØKEN	96	12	37	1	14	9	4	3	16	-
MENN	60	7	23	1	14	4	2	1	8	-
KVINNER	36	5	14	-	-	5	2	2	8	-
0113 TUNBY	75	20	13	2	7	10	1	5	15	2
MENN	43	13	9	2	7	2	1	3	5	1
KVINNER	32	7	4	-	-	8	-	2	10	1
0114 DÆHLI	115	29	26	5	16	7	7	3	20	2
MENN	71	17	19	5	15	4	5	3	3	-
KVINNER	44	12	7	-	1	3	2	-	17	2
0115 MØRK	42	10	12	-	5	2	1	2	9	1
MENN	31	8	11	-	5	2	1	-	3	1
KVINNER	11	2	1	-	-	-	-	2	6	-
0116 HELI/TROLLERUD	119	49	26	-	10	9	8	4	11	2
MENN	71	32	14	-	9	5	5	1	4	1
KVINNER	48	17	12	-	1	4	3	3	7	1
0117 MYRER	7	2	3	-	1	-	-	-	1	-
MENN	4	1	2	-	-	-	-	-	1	-
KVINNER	3	1	1	-	1	-	-	-	-	-
UOPPGITT BOSTED	6	-	2	-	-	1	-	-	3	-

TABELL 24. TALLET PÅ PRIVATHUSHOLDNINGER MED UTVALGTE KJENNETEGN FOR BOLIGSTANDARD, OG DISPONERING AV PERSONBIL. BOLIGSTRØK/GRUNNKRETS. 1/11 1980

	ALLE	WC I BOLIGEN	WC UTENFOR BOLIGEN	ANNET AVTREDE	BAD I BOLIGEN	TELEFON I BOLIGEN	PIPE I BOLIGEN	BOLI- GEN BYGGET ETTER 1945	HUS- HOLD- NINGEN OG EIER BOLIGEN	KJØKKEN 6 KVM OG OVER I BOLIGEN	BIL DIS- PONERES AV HUS- HOLD- NINGEN
KOMMUNEN	1339	1038	38	198	1066	890	1258	860	944	1194	988
TYPE BOLIGSTRØK											
TETTBYGDE STRØK	726	669	11	18	660	479	683	616	557	650	562
0101 SPYDEBERG ...	719	662	11	18	654	474	676	610	550	643	555
0222 KNAPSTAD	7	7	-	-	6	5	7	6	7	7	7
SPREDTBYGDE STRØK ..	608	366	26	180	403	410	572	241	386	541	422
UOPPGITT BOLIGSTRØK	5	3	1	-	3	1	3	3	1	3	4
GRUNNKRETS											
01 SPYDEBERG	1334	1035	37	198	1063	889	1255	857	943	1191	984
0101 VASSBYGDA ...	62	43	-	15	48	40	56	35	43	54	42
0102 STEGEN	91	54	3	30	54	64	89	31	64	86	56
0103 KÅTORP	100	69	7	16	67	68	93	45	66	88	75
0104 VIEN	32	19	-	11	20	19	30	8	14	25	24
0105 HYLLE	8	6	-	2	7	7	8	1	4	8	5
0106 LØVESTAD	24	18	4	2	20	17	23	14	17	23	16
0107 LUND	174	169	1	-	168	130	172	163	156	161	148
0108 GRINI	183	155	7	13	150	119	164	115	103	161	124
0109 HUSA	125	119	-	2	118	89	117	118	108	116	109
0110 SØLVBERG	200	187	2	-	188	114	186	180	155	172	148
0111 GLENDE	23	17	-	5	17	16	22	12	17	20	18
0112 LØKEN	61	40	5	12	42	39	58	37	38	55	46
0113 TUNBY	50	34	2	13	38	36	49	19	33	47	36
0114 DÆHLI	69	41	1	22	46	48	63	32	42	59	50
0115 MØRK	42	15	-	24	19	23	40	15	23	32	22
0116 HELI/TROLLERU	87	47	5	30	58	58	82	31	57	81	62
0117 MYRER	3	2	-	1	3	2	3	1	3	3	3
UOPPGITT BOSTED	5	3	1	-	3	1	3	3	1	3	4

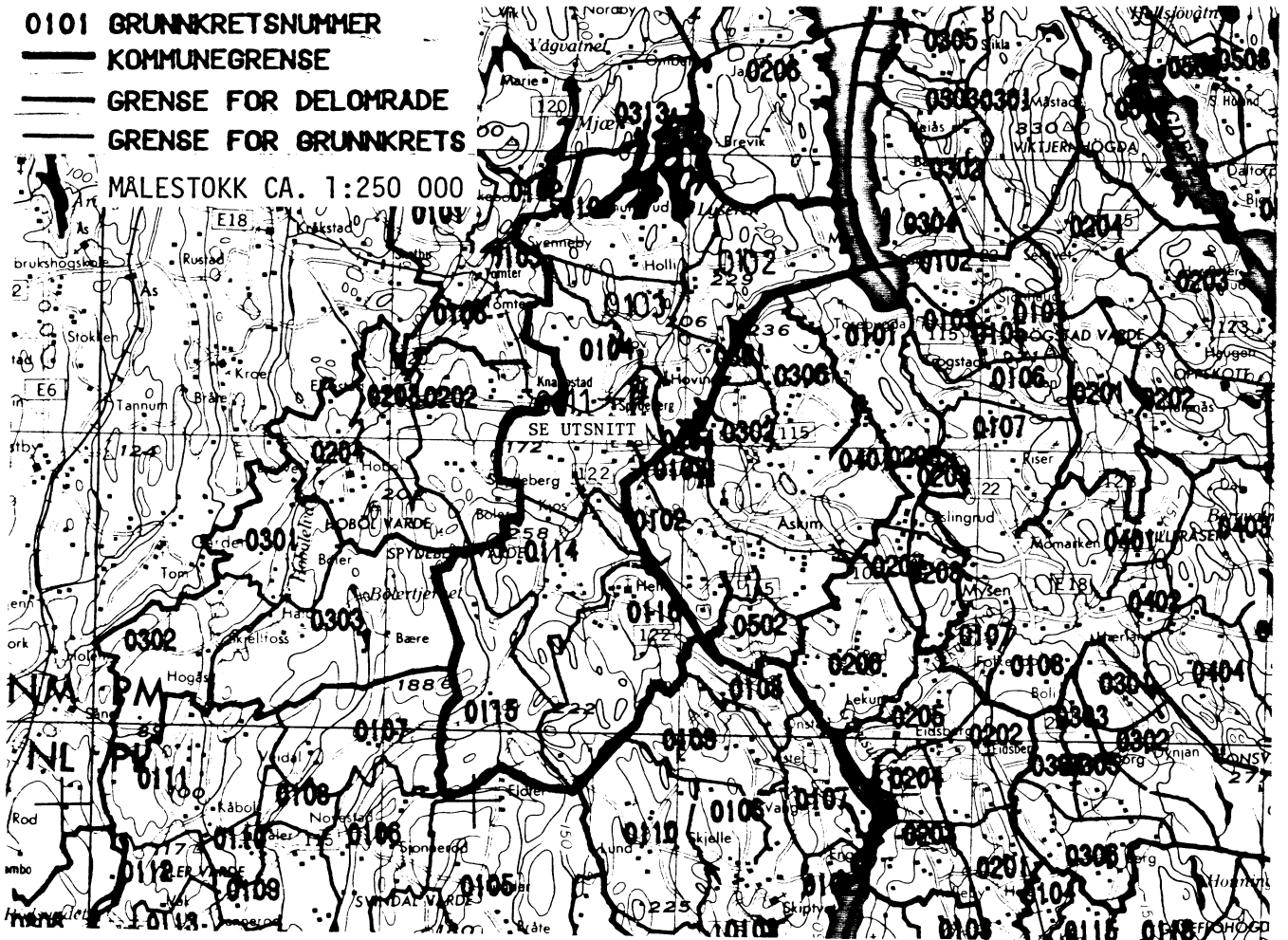
OVERSIKT SOM VISER HVILKEN KOMMUNE OG FOLKETELLINGSKRETS
GRUNNKRETSENE I 1980 TILHØRTE VED FOLKE- OG BOLIGTELLINGEN I 1970

GRUNNKRETS 1980	KOMM 1970	---FOLKETELLINGSKRETS 1970---	
		HEL KRETS	DEL AV KRETS
0101 VASSBYGDA	0123	9	8
0102 STEGEN	0123	10	8
0103 KÅTORP	0123		8
0104 VIEN	0123	7	6
0105 HYLLI	0123		6
0106 LØVESTAD	0123		6
0107 LUND	0123		5-6
0108 GRINI	0123		5-6
0109 HUSA	0123		5-6
0110 SØLVBERG	0123		5-6
0111 GLENDE	0123		6
0112 LØKEN	0123		4,6
0113 TUNBY	0123		3-4
0114 DÆHLI	0123		2-4
0115 MØRK	0123		2
0116 HELI/TROLLERUD	0123	1	
0117 MYRER	0123		4

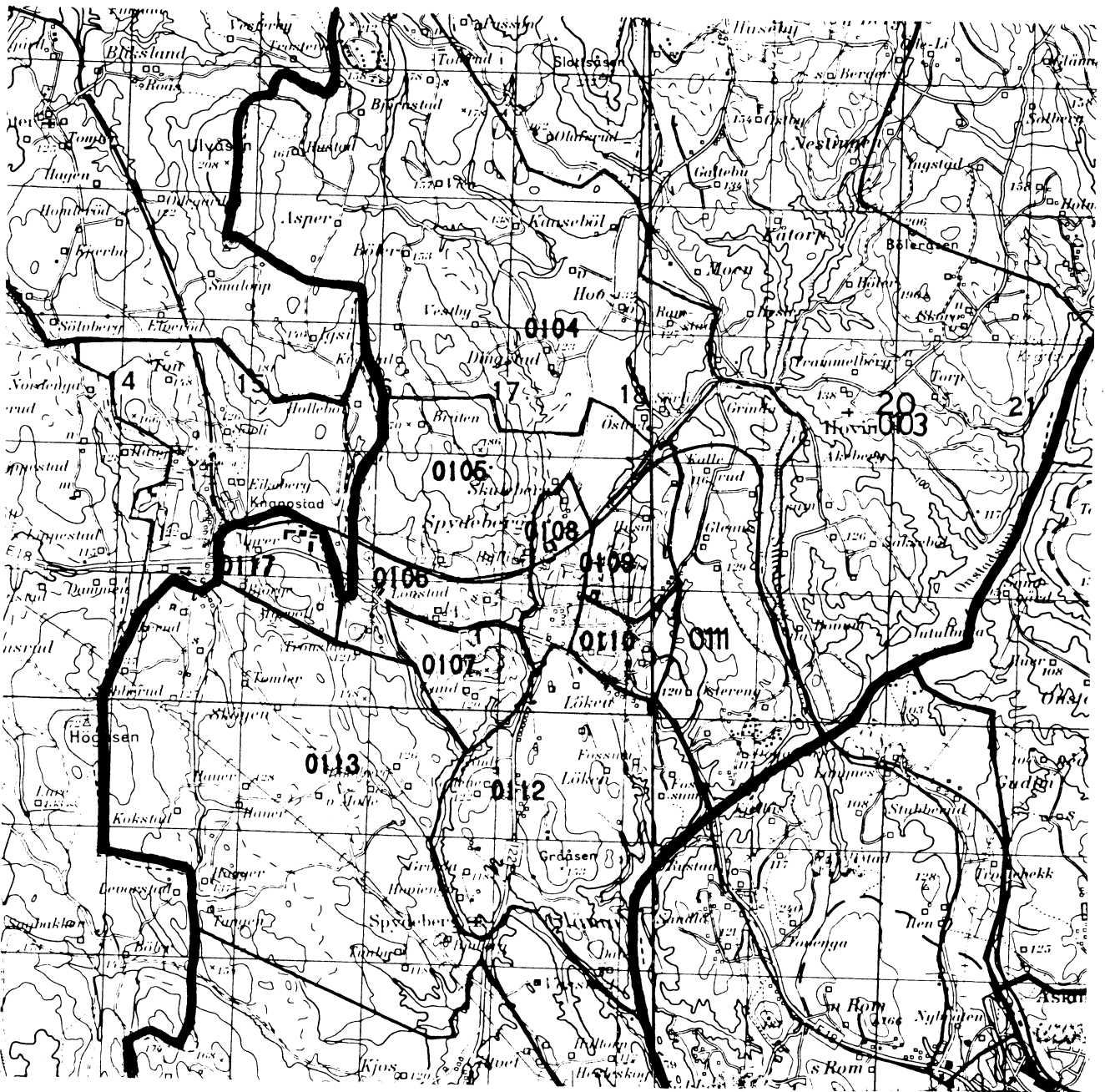
0123 SPYDEBERG

- 0101 GRUNKRETSNUMMER
- KOMMUNEGRENSE
- GRENSE FOR DELOMRADE
- GRENSE FOR GRUNKRETS

MALESTOKK CA. 1:250 000

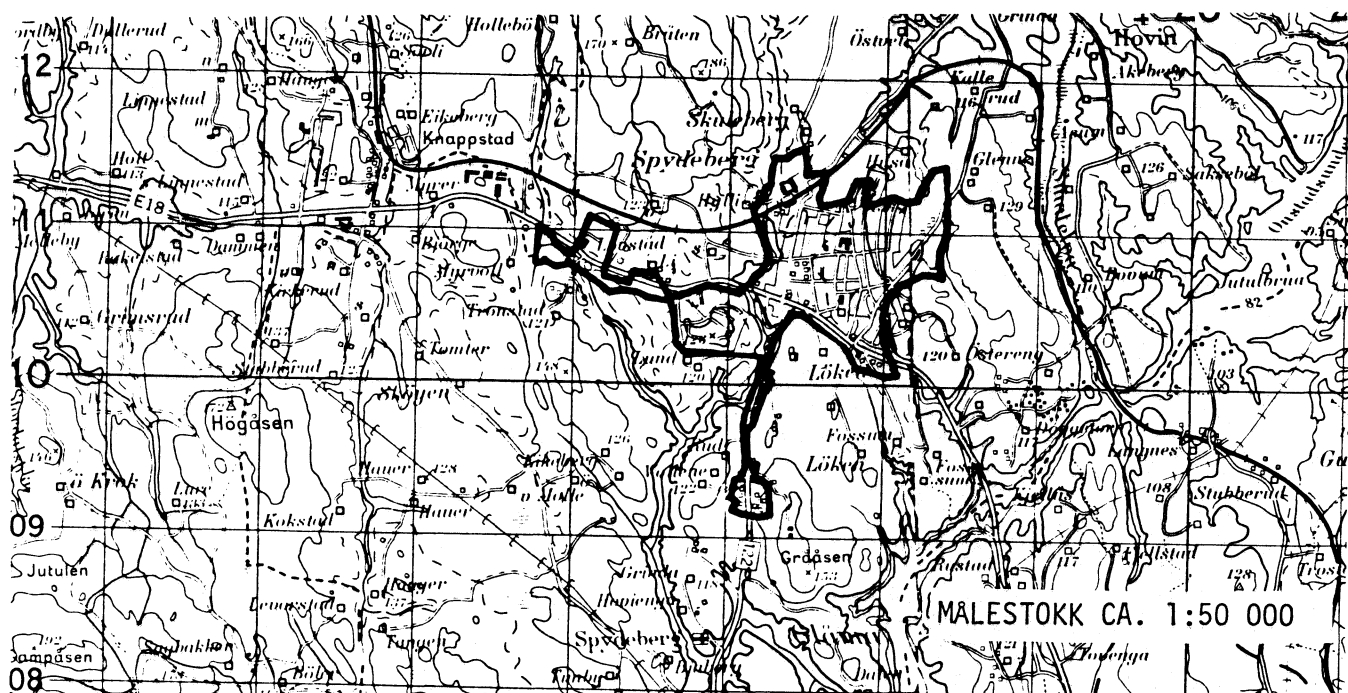


UTSNITT AV KRETSKART

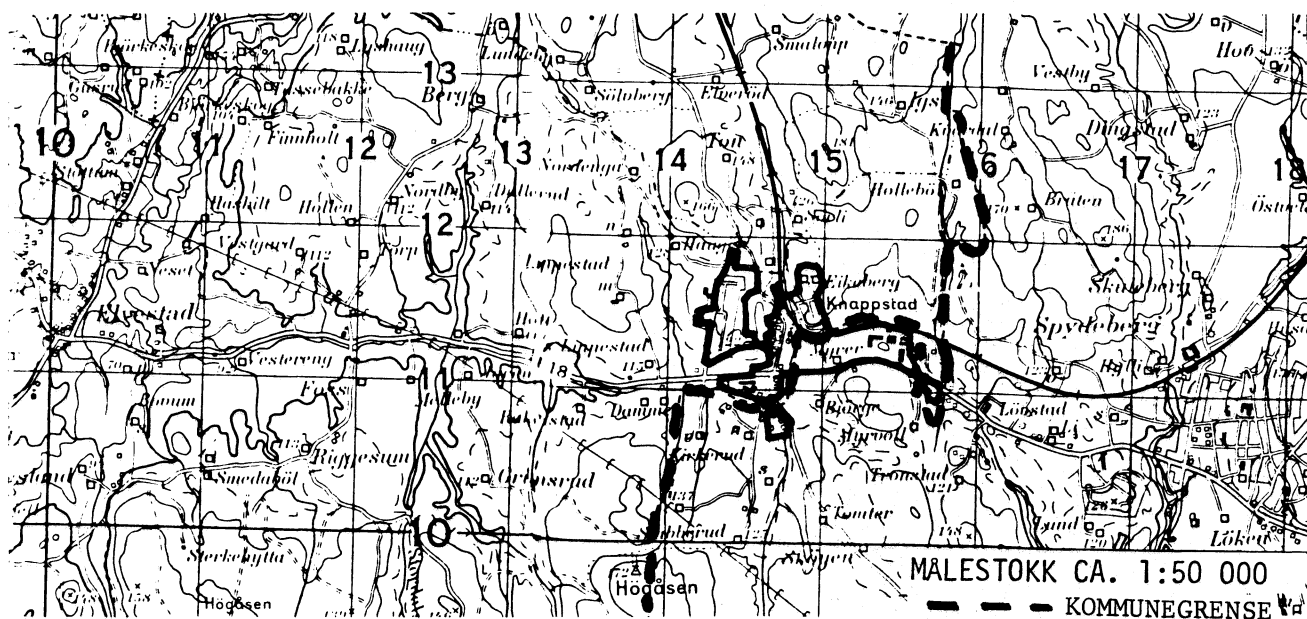


MALESTOKK CA. 1:50 000

AVGRENSING AV SPYDEBERG TETTSTED



DEL AV KNAPSTAD TETTSTED



Med samtykke fra Norges geografiske oppmåling er NGOs kartmateriale brukt som kartgrunnlag.

Personskjema

Folke- og bolig telling 1980

Undergitt
taushetsplikt

Statistisk
Sentralbyrå
Folke-
tellingskontoret

Send skjemaet tilbake i svarkonvolutten
som mottakeren av boligskjemaet
har fått.

Lovhjemmel:

Stortingsvedtak av 16. november 1978, med hjemmel i lov nr. 2 av 25. april 1907.

SETT KRYSS SLIK:

IKKE SLIK:

BRUK HELST
BLYANT ELLER
BLÅ/SVART
KULEPENN.

H

1. Hvem bor De sammen med i leiligheten? Rettledningen beskriver hva vi mener med en leilighet.
Sett flere kryss hvis nødvendig

1 Ingen

4 Datter, sønn

2 Ektefelle

5 Mor, far

3 Forlovede eller annen person
jeg lever sammen med (uten
å ha inngått formelt ekteskap)

6 Søsken, svigerforeldre, barnebarn,
svoger, svigerinne, svigerbarn, tante,
onkel, nevø, niese, besteforeldre

7 Andre personer

**2. Hvilket trossamfunn
er De tilsluttet?**

1 Den norske kirke
(statskirken)

2 Trossamfunn utenfor
Den norske kirke

3 Ikke tilsluttet
trossamfunn

3. Utenlandsk utdanning.

Dette spørsmålet besvares bare av dem som har tatt
utdanning utenfor Norge.
De som bodde i Norge i 1970 oppgir ikke utenlandsk
utdanning tatt for 1970.

**Oppgi viktigste utdanning, i hvilket land den er full-
ført, og hvor lang skolegang De har i utlandet.**

Utdanning

Land

Samlet skolegang i utlandet i antall år

**4. Hva var Deres viktigste kilde til livsopphold
i året fra 1. nov. -79 til 31. okt. -80?**

Sett bare ett kryss

1 Inntekt av eget arbeid, eller andre per-
soners (f.eks. ektefelles, foreldres) arbeid

2 Verneplikts-/siviltjeneste

3 Pensjon, trygd 4 Stipend, lån, formue,
føderåd, leieinntekt eller
annen formuesinntekt

**5. Utførte De inntektsgivende arbeid i minst
100 timer i året fra 1. nov. -79 til 31. okt. -80?**

Som inntektsgivende arbeid regnes også
arbeid som et familiemedlem har utført i
familiebedrift (f.eks. butikk, gårdsbruk).

1 Ja

2 Nei

Se rettledningen

Spørsmål 6 - 15 gjelder inntektsgivende arbeid, og besvares bare av dem som har svart "Ja" på spørsmål 5.

**6. Oppgi navn og adresse på det arbeidssted (bedrift) hvor De
utførte inntektsgivende arbeid lengst tid i året fra 1. nov. -79
til 31. okt. -80. Med bedrift menes f.eks. fabrikk, butikk, gårds-
bruk, kontor e.l. Se rettledningen.**

Navn

Adresse

Poststed

**7. Beskriv virksomheten på dette
arbeidsstedet så nøyaktig som mulig.
Skriv f.eks. jordbruk, produksjon av møbler,
leiebiltransport, bokhandel, salg av biler e.l.**

Virksomhet

**8. Hvilket yrke (tittel) hadde De
på dette arbeidsstedet?
Skriv f.eks. hjemmehjelp, rørlegger,
sykepleier, damefrisør, rengjørings-
hjelp, platearbeider, reklamekonsulent e.l.**

Yrke

**9. På hvilken måte er/var De knyttet til arbeidsstedet
De har oppgitt i spørsmål 6?**

1 Som fast eller midlertidig ansatt

2 Som selvstendig
(eier)

3 Som familiemedlem
uten fast lønn
i familiebedrift

10. Hvor mange timer inntektsgivende arbeid utførte De i året fra 1. nov. -79 til 31. okt. -80?
Ta med **alt** inntektsgivende arbeid De utførte i **hele** perioden

1 100 - 499
arbeidstimer

2 500 - 999
arbeidstimer

3 1000 - 1299
arbeidstimer

4 1300 arbeidstimer
eller flere

H

11. Hvor mange timer inntektsgivende arbeid utførte De i uken 25. - 31. okt.?

1 Ingen, arbeidet ikke
denne uken

2 1 - 9
timer

4 20 - 29
timer

Arbeidde De ikke denne
uken, skal De ikke fylle
ut resten av skjemaet

3 10 - 19
timer

5 30 timer
eller flere

12. Hvor møtte De på arbeid i uken 25. - 31. okt.?

1 Jeg møtte fast på samme
arbeidssted/adresse som
er oppgitt i spørsmål 6

2 Jeg møtte fast på annet sted

(Skriv navnet på kommunen)

3 Jeg møtte på
forskjellige steder
denne uken

Møtte De på forskjellige
steder denne uken, skal
De ikke fylle ut resten
av skjemaet

**13. Hvor ofte reiste eller gikk De fra Deres hjem-
sted til arbeidsstedet i uken 25. - 31. okt.?**
Se rettledningen.

1 1 gang

3 4 ganger
eller flere

2 2 - 3 ganger

4 Var ikke på
hjemstedet
denne uken

**14. Hvor lang tid brukte De vanligvis fra Deres
hjemsted til arbeidsstedet (én vei) i uken
25. - 31. okt.?**

1 0 - 14 min

2 15 - 29 min.

3 30 - 44 min.

4 45 min
eller mer

**15. Hvilke transportmidler brukte De vanligvis fra Deres
hjemsted til arbeidsstedet (én vei) i uken 25. - 31. okt.?**
Sett flere kryss hvis nødvendig

1 Bil

2 Buss

3 Tog, trikk,
T-bane

4 Båt

5 Brukte sykkel
Gikk i mer
enn 10 min.

6 Annet

Boligskjema

Folke- og boligteiling 1980

Undergitt
taushetspliktStatistisk
Sentralbyrå
Folke-
tellingskontoretFor hver leilighet skal det nyttes bare en svar-
konvolutt. Alle personskjemaene og det utfylte
boligskjemaet sendes samlet i svarkonvolutten.

Lovhjemmel

Stortingsvedtak av 16. november 1978 med hjemmel i lov nr. 2 av 25. april 1907

SETT KRYSS SLIK: IKKE SLIK: BRUK HELST
BLYANT ELLER
BLÅ/SVART
KULEPENN.

H

1. Har andre som bor i leiligheten mottatt boligskjema? 1 Nei 2 JaLes teksten under midten på
skjemaet før De fortsetter.2. Hvor mange rom på 6m²
eller mer er det i leiligheten?
Ta ikke med kjøkken, bad og gang1 1 rom 2 5 rom3 2 rom 4 6 rom5 3 rom 6 7 rom7 4 rom 8 8 rom eller
flere3. Hvor stor er leiligheten,
målt i kvadratmeter?1 Under 30m² 5 60-79m²2 30-39m² 6 80-99m²3 40-49m² 7 100-129m²4 50-59m² 8 130m²
eller mer4. Hva slags eie-/leieforhold er det til leiligheten?
Sett bare ett kryss1 Jeg/vi eier den gjennom
borettslag, aksjeselskap e.l.2 Jeg/vi eier den alene
eller sammen med andre3 Jeg/vi leier den ved
vanlig leiekontrakt4 Jeg/vi leier den gjennom
arbeidsforhold (tjenestebolig)5 Jeg/vi leier den for et
bestemt avgrenset tidsrom6 Jeg/vi leier den på
andre vilkår enn de
som er nevnt over

5. Hvor stort kjøkken er det i leiligheten?

1 Kjøkkenet er 6m²
eller større2 Kjøkkenet er
mindre
enn 6m²3 Det er
ikke kjøkken
i leiligheten6. Hva slags WC/do har de som bor i leiligheten
adgang til?2 Vannklosett
utenfor leiligheten1 Vannklosett
i leiligheten3 Annet avtrede

7. Hva er leilighetens viktigste oppvarmingskilde?

1 Sentralvarme
(radiatorer e.l.)2 Elektriske ovner,
varmekabler e.l.3 Ovner for flytende
brensel (olje, parafin e.l.)4 Ovner for fast
brensel (ved, koks e.l.)

Spørsmål 8 - 15 nedenfor skal også besvares

Hvis det er mottatt ett boligskjema i leiligheten,
fylles det ut og sendes tilbake i svarkonvolut-
ten sammen med alle personskjemaene.Hvis flere i leiligheten har mottatt boligskjema
og svarkonvolutt, så gjør følgende:

1. Ta kontakt med den (de) andre som har mottatt boligskjema.
2. Fyll ut ett av boligskjemaene.
3. Send dette skjemaet sammen med de utfylte personskjemaene tilbake i samme svarkonvolutten.

8. Er det pipe i leiligheten?

1 Ja 2 Nei9. Er det montert brenselovn
eller peis i leiligheten?1 Ja 2 Nei10. Er det bad eller dusj i
leiligheten?1 Ja 2 Nei11. Er det telefon i
leiligheten?1 Ja 2 Nei12. Disponerer noen av dem som
bor i leiligheten personbil?1 Ja 2 Nei

H

13. Hva slags hus ligger leiligheten i? Se rettledningen

1 Våningshus i tilknytning til gårds-
drift (hovedbygning, kårbolig,
forpakterbolig e.l.)2 Frittliggende enebolig (enebolig med
minst en halv meters avstand til
nærmeste hus)3 Hus i kjede, rekkehus, terrassehus
eller vertikalt delt tomannsbolig4 Horisontalt delt tomannsbolig5 Annet boligbygg med
mindre enn 3 etasjer6 Blokk, leiegård eller
annet boligbygg med
3 etasjer eller mer7 Forretningsbygg, verkstedbygg e.l.8 Hotell, pensjonat, aldershjem, barnehjem,
sykehus, militærforlegning eller annet
bygg for felleshusholdning

14. Når ble huset bygd?

1 1900 eller før2 1901 - 19203 1921 - 19404 1941 - 19455 1946 - 19506 1951 - 19607 1961 - 19708 1971 - 1980

15. Hvor mange leiligheter er det i huset? Rettledningen beskriver hva vi mener med hus og leilighet

1 1 leilighet 2 2 leiligheter 3 3 leiligheter 4 4 leiligheter 5 5 leiligheterHvis det er 6 leiligheter eller flere,
oppgi antallet her →