

KOMMUNEHEFTE



FOLKE- OG BUSTADTELJING 1980

0542 **NORD-AURDAL**

STATISTISK SENTRALBYRÅ
KONGSVINGER



FOLKE- OG BUSTADTELJING
1. NOVEMBER 1980

0542 NORD-AURDAL

STATISTISK SENTRALBYRÅ
KONGSVINGER 1981

ISBN 82-587-0059-6

FØREORD

Hovudformålet med Folke- og bustadteljing 1980 var å gi eit bilete av befolkningen og levekåra i det norske samfunnet ved å sjå opplysningar om alder, kjønn, yrke, arbeid, inntekt, utdanning, butilhøve o.l. i samanheng.

Eit anna viktig formål var å gi statistikk for mindre geografiske område, som kommunar og delar av kommunar. Dei statistiske kommunehefta gir dei første resultatane frå teljinga for å dekkje dette formålet. Fleire resultat for den enkelte kommunen vil liggje føre som eit sett upubliserte tabellar (ei "tabellpakke") kort tid etter at hefta er gitt ut. Tabellane vil bli leverte som utskrift på papir eller micro-fiche, etter ønskje frå brukaren.

Når kommunehefta for alle kommunar i eit fylke er publiserte, vil det bli laga eit samandrag for heile fylket med tabellar som svarar til dei som finst i kommunehefta. Når kommunehefta for heile landet er utkomne, vil det også bli laga eit samandrag for heile landet. Tilsvarende samandrag for fylka og heile landet vil bli laga av den "tabellpakka" som er nemnt ovanfor.

Resultata frå Folke- og bustadteljing 1980 vil elles bli gitt i tabellpublikasjonar som vil kaste lys over spesielle emne, bl.a. sysselsetjing, bustadtilhøve, familiar og hushald. Resultata vil også bli viste i kart og diagram. Bl.a. vil det bli laga busetjingskart som svarar til dei som vart laga i samband med Folke- og bustadteljing 1970.

Statistisk Sentralbyrå, Oslo/Kongsvinger, 15. desember 1981

Arne Øien

Johan-Kristian Tønder

INNHALD

	Side
Tabellregister	7
Tekstdel	
1. Opplegg og gjennomføring	8
1.1. Omfang	8
1.2. Grunnlag for statistikken	8
1.3. Datainnsamling	8
2. Feilkjelder	9
3. Omgrep og kjennemerke	9
3.1. Personkjennemerke	9
3.2. Familie- og hushaldstype	14
3.3. Bustadkjennemerke	15
3.4. Inndelinga i grunnkrinsar	17
4. Bruk av tabellane	18
5. Merknader til tabellane	18
Tabelldel	19
Vedlegg	
1. Grunnkrinsar i 1980 og teljingskrinsar i 1970. Endringar i kommuneinndelinga frå 1970 til 1980	37
2. Kart over grunnkrinsinndelinga	39
3. Kart over tettstader	41
4. Personskjema	43
5. Bustadskjema	45

Standardteikn i tabellar

- : Tal kan ikkje offentleggjerast
- Null

TABELLREGISTER

	Side
1. Folkemengda ved folketeljningane 1801 - 1980	19
2. Folkemengda etter kjønn, ekteskapeleg status og alder. 1/11 1980	19
3. Folkemengda etter trussamfunn/viktigaste kjelde til livsopphald, kjønn og alder. 1/11 1980	19
4. Personar 16-66 år etter yrkesaktivitet, arbeidstid, kjønn og høgste utdanning. 1/11-79 - 31/10-80	20
5. Personar 16 år og over, etter yrkesaktivitet, arbeidstid, kjønn og alder. 1/11-79 - 31/10-80	21
6. Yrkesaktive 16 år og over, etter alder og næring. 1/11-79 - 31/10-80	21
7. Yrkesaktive 16 år og over, etter kjønn, arbeidstid og næring/yrkesfelt. 1/11-79 - 31/10-80	22
8. Yrkesaktive 16 år og over i arbeid i veka 25/10 - 31/10 1980, etter kjønn, arbeidstid i veka og næring/yrkesfelt	23
9. Yrkesaktive 16 år og over med fast oppmøteplass på arbeid i veka 25/10 - 31/10 1980, etter talet på arbeidsreiser, reisetid og yrkesfelt/oppmøteplass	24
10. Yrkesaktive 16 år og over med fast arbeidsreise i veka 25/10 - 31/10 1980, etter reise- måte, oppmøteplass, talet på arbeidsreiser og reisetid	25
11. Bustader etter hustype og talet på rom. Busette etter talet på rom i bustaden. 1/11 1980	26
12. Bustader etter byggjeår for huset og hustype/eige-/leigeform. Busette og rom, etter byggjeår for huset. 1/11 1980	26
13. Bustader etter viktigaste kjelde til oppvarming og byggjeår/installasjon av pipe. Busette etter bustadens viktigaste kjelde til oppvarming. 1/11 1980	27
14. Bustader etter sanitærutstyr og talet på rom. Busette etter bustadens sanitærutstyr. 1/11 1980	27
15. Bustader, rom og busette, etter hustype. 1/11 1980	28
16. Bustader etter eige-/leigeform og areal. Busette etter eige-/leigeforhold til bustaden. 1/11 1980	28
17. Bustader, busette og rom, etter busette pr. rom i bustaden. 1/11 1980	28
18. Bustader etter talet på rom og talet på busette. 1/11 1980	29
19. Familiar og personar, etter familietype, hushaldstype og talet på familiar i hushaldet/ yrkesaktivitet i familien. 1/11 1980	29
20. Familiar og personar i privathushald, etter familietype og eige-/leigeforhold til bustaden/talet på rom i bustaden. 1/11 1980	30
21. Talet på privathushald med utvalde kjenneteikn for bustadstandard, og disponering av personbil. Busette i slike hushald, etter alder. 1/11 1980	30
22. Folkemengda etter alder, kjønn og type bustadstrøk/grunnkrins. 1/11 1980	31
23. Yrkesaktive 16 år og over, etter næring, kjønn og type bustadstrøk/grunnkrins. 1/11 1980	33
24. Talet på privathushald med utvalde kjenneteikn for bustadstandard, og disponering av personbil. Bustadstrøk/grunnkrins. 1/11 1980	35

1. OPLEGG OG GJENNOMFØRING

1.1. Omfang

Folke- og bustadteljing 1980 omfattar alle personar (også utanlandske statsborgarar) som etter "Forskrifter om føringen og ordningen av folkeregistrene" fastsett av Statistisk Sentralbyrå den 26. november 1979, var registrert busette i Noreg på teljingstidspunktet den 1. november 1980.

Bustadteljinga har med alle privatbustader (private husvære m.m.) der minst ein person var registrert busett den 1. november 1980.

Husvære der det ikkje budde nokon eller der det berre budde nokon mellombels (t.d. ugifte personar som budde utanom foreldreheimen på grunn av skolegang, studiar), er ikkje med i teljinga. Det er heller ikkje innhenta opplysningar om husvære for forpleide i aldersheimar, pleieheimar og andre fellesinstitusjonar.

Eininga hus er ikkje med i teljinga denne gongen. Det blir likevel gitt enkelte opplysningar om det huset som husværet ligg i. I avsnitt 3 er det gjort nærare greie for bustadomgrepet (staden der ein person skal reknast som busett) og husværeamgrepet.

1.2. Grunnlag for statistikken

Dei fleste opplysningane i folke- og bustadteljinga byggjer på oppgåver som oppgåvegivarane har gitt direkte på eigne skjema.

Personskjema vart sende til alle personar som hadde fylt 16 år eller fylte 16 år i 1980, (sjå vedlegg 4).

For personar under 16 år fekk Statistisk Sentralbyrå dei nødvendige opplysningane frå folke-registeret i den enkelte kommunen.

Opplysningane om det enkelte privathusværet er gitt på eige bustadskjema (sjå vedlegg 5).

Oppgåvene over utdanningsbakgrunnen til befolkningen er henta frå utdanningsopplysningane gitt i folketeljinga 1970 og "Arkivet for påbegynt og avsluttet utdanning" i Statistisk Sentralbyrå som inneheld alle utdanningar som ein person har avslutta i Noreg i perioden 1970 - 1980. I tillegg kjem oppgåver over utanlandsk utdanning gitt i folketeljinga 1980.

Oppgåver over alder, kjønn og andre demografiske kjenneteikn er henta frå Det sentrale personregister i Statistisk Sentralbyrå.

Nødvendige oppgåver over dei vernepliktige og sivile tenestepliktige er innhenta gjennom Forsvarets overkommando og Administrasjonen for sivile tenestepliktige.

Folke- og bustadteljing 1980 vart gjennomført med heimel i Statistikkloven av 25. april 1907 og Stortingsvedtak av 16. november 1978.

1.3. Datainnsamling

Ved folketeljinga i 1980 vart skjema sende i posten direkte til den enkelte personen. Før utsendinga tok til, vart namn og adresse ført på skjema. Det var Det sentrale personregister som danna grunnlaget for denne påføringa.

Kvar person fekk tilsendt sitt eige personskjema saman med ei rettleiing.

I tillegg fekk den eldste personen i familien eit bustadskjema. Med bustadskjemaet følgde også ein svarkonvolutt.

Utfylte personskjema frå alle som budde i husværet saman med eitt bustadskjema vart sende samla tilbake i svarkonvolutten. Dersom det budde fleire familiar i same husværet, nytta familiarne same svarkonvolutt og berre eitt bustadskjema vart utfylt. Innsamlingsmetoden gav derfor grunnlag for å danne buhushald (sjå nedanfor) i folke- og bustadteljinga.

Den enkelte personen er i teljinga rekna å ha bustaden sin i det husværet der vedkomande var registrert busett i folkeregisteret 1. november 1980. Innsamlinga av opplysningane viste at enkelte personar budde i eit anna husvære enn der dei var registrert busette i folkeregisteret. Dette gjaldt bl.a. ugifte studentar og skoleelevar som budde på hybel og som sende personskjemaet sitt i same svarkonvolutten som hybelverten. Dette gjaldt også personar som hadde flytta kort tid før 1. november

1980 og som gav opp bustadopplysningar på den nye adressa, medan flyttinga først vart registrert i folkeregisteret etter 1. november 1980. I slike tilfelle vart personane likevel rekna som busette i den bustaden/adressa dei var registrerte på i folkeregisteret 1. november 1980. I avsnitt 3 er det gjort greie for kvar ein person skal reknast som busett. I same avsnittet er det også gjort greie for omgrepet "buhushald".

Dei personane som ikkje hadde svara på folketeljings skjema til rett tid, fekk tilsendt ei adressert purring.

Dei som ikkje svara på den adresserte purringa, vart oppsøkte av teljarar som kravde inn oppgåvene.

2. FEILKJELDER

Under gjennomføring og bearbeiding av ei statistisk teljing vil det alltid kunne oppstå ulike feil som kan gi utslag i teljingsresultata.

Dei fleste feila oppstår vanlegvis under oppgåveinnhentinga og kjem av urette svar eller mangelfullt utfylte skjema.

Feil som oppstår under bearbeidinga er først og fremst knytte til koding av opplysningar, i vårt tilfelle spesielt opplysningane om næring og yrke.

For å få eit grunnlag til å vurdere kor omfattande feila er, vart det gjennomført ei kvalitetskontrollundersøking i samband med teljinga.

Resultata frå denne undersøkinga blir publiserte i serien Statistiske analyser. Resultata er venta å ligge føre i 1982 og vil ta for seg sentrale kjenneteikn frå bustaddelen av teljinga, og kjenneteikn for sysselsetjing og arbeidsmarknad.

3. OMGREP OG KJENNEMERKE

3.1. Personkjennemerke

Når ikkje annet er nemnt, refererer personopplysningane seg til 1. november 1980.

Bustad

Den enkelte personen er i teljinga rekna å ha bustaden sin i den kommunen og i det husværet der vedkomande var registrert som busett i folkeregisteret den 1. november 1980. Hovudregelen er her at ein person skal registrerast som busett der vedkomande regelmessig tek døgnkvila si.

Dei viktigaste registreringsreglane er elles:

<u>Bustadtilhøve</u>	<u>Skal registrerast som busett i</u>
Gift person som pga. arbeid, studiar, avtening av verneplikt e.l. oppheld seg utanom felleshusværet til ektefellane	Felleshusværet til ektefellane
Ugift person som pga. studiar, skolegang eller avtening av verneplikt oppheld seg utanom husværet til foreldre/forsørgjar	Husværet til foreldre/forsørgjar
Ugift person med eige arbeid og som vanlegvis ikkje bur hos foreldre/forsørgjar	Husværet der personen vanlegvis bur
Person som pga. ferie, besøk hos kjende, forretningsreise e.l. er fråverande frå husværet der vedkomande vanlegvis bur	Husværet der personen vanlegvis bur
Person som er forpleid i barneheim, aldersheim, pleieheim eller er sett bort i privat pleie	Barneheimen, aldersheimen, pleieheimen eller husværet der personen er i pleie
Person som er innlagd på sjukehus eller plassert på arbeidsskole, arbeidsanstalt eller i fengsel	Husværet der personen var busett før innlegginga eller plasseringa

Personar som ikkje kan heimførast til ein bestemt bustad, er rekna til gruppa "Utan fast bustad". Personar utan fast bustad er som regel registrerte som busette i den kommunen der dei sist hadde fast bustad.

I det følgjande er omgrepet "Busett" brukt i same tyding som omgrepet "Registrert busett".

Det er ikkje innhenta opplysningar om mellombels bustad. Det kan derfor ikkje bli gitt oppgaver over den tilstadeverande befolkninga.

Opplysningane frå Folke- og bustadteljing 1980 er ikkje nytta til å justere opplysningane i folkeregistra.

Alder

I fordelinga etter alder er den enkelte personen gruppert etter alder pr. 31. desember 1980 (Alder = 1980 - fødselsår).

Ekteskapeleg status

Det er brukt fire hovudgrupperingar etter ekteskapeleg status, nemleg ugifte, gifte, skilde og enkjer/enkjemenn.

Sambuande

Med sambuande meiner ein personar som lever saman (i ekteskapsliknande forhold) utan å ha inngått formelt ekteskap.

I gruppa sambuande er rekna berre dei personane som er registrert busette på same adressa i folkeregisteret 1. november 1980.

Trussamfunn

Det er brukt tre grupperingar etter trussamfunn, nemleg "Den norske kyrkja", "Trussamfunn utanfor den norske kyrkja" og "Ikkje tilslutta trussamfunn".

Personar under 16 år er som regel grupperte saman med foreldra sine. I dei tilfella foreldra ikkje høyrer til same gruppe, er barna førte til gruppa for uoppgitt.

Utdanning

Oppgåvene over utdanning omfattar enkeltutdanningar på heil- eller deltid som normalt varer minst 5 månader.

For personar med fleire enkeltutdanningar, er den utdanninga som samla varer lengst (normal tid for enkeltutdanninga tillagt den tida som krevst til føreutdanning) rekna som den høgaste utdanninga. Av utdanningar som samla varer like lenge, er den som er rekna som den viktigaste yrkesmessig, oppfatta som den høgaste utdanninga til personen. Utdanningsgrupperinga er gjort etter 1973-utgåva av Standard for utdanningsgruppering i offentleg norsk statistikk (Statistisk Sentralbyrås Håndbøker nr. 28).

Standarden er bygd opp som eit pyramidisk klassifikasjonssystem.

Enkeltutdanningane er først ordna i grove grupper som i standarden blir kalla utdanningsnivå. Innanfor kvart nivå er det først gjort ei sortering etter fagfelt, dernest ei finare sortering i faggrupper.

Inndelinga i nivå eller hovudgrupper er gjort på denne måten:

0. Inga utdanning og utdanning på førskolenivå (utdanning for 6-åringar og mindre barn)
1. Utdanning på barneskolenivå (1-6 år, førskoleutdanning ikkje medrekna)
2. Utdanning på ungdomsskolenivå (7-9 år)
3. Utdanning på gymnasnivå I (10 år)
4. Utdanning på gymnasnivå II (11-12 år)
5. Utdanning på universitets- og høgskolenivå I (13-14 år)
6. Utdanning på universitets- og høgskolenivå II (15-16 år)
7. Utdanning på universitets- og høgskolenivå III (17-18 år)
8. Utdanning på forskarnivå (over 18 år)
9. Uoppgitt utdanning.

I tabellane over høgaste utdanninga til personen frå folketeljinga er gruppene 0 og 9 slått saman til ei gruppe.

Fagfelta er i standarden spesifiserte slik:

1. Allment fagfelt
2. Humaniora og estetikk
3. Undervisning
4. Administrasjon, økonomi, samfunnsvitskap og jus
5. Industri, handverk, naturvitskap og teknikk
6. Samferdsel
7. Helsevesen
8. Jordbruk, skogbruk og fiske
9. Tenesteyting og forsvar.

I tabellane frå folketeljinga er berre dei viktigaste fagfelta under dei ulike nivå- eller hovudgruppene spesifiserte. Dei andre fagfelta er slått saman til ei gruppe.

I folketeljinga 1970 vart det gjort ei tre-delning av gymnasnivået i standarden etter kor lenge utdanninga vara, 10 år, 11 år og 12 år.

I folketeljinga 1980 følgjer inndelinga grupperinga i standarden, nemleg ei gruppering på 10 år og 11-12 år.

Fagutdanningar avslutta før 1972/73 og som ikkje byggjer på examen artium blir i teljinga 1980 koda med 8 års allmennutdanning som grunnlag. Fagutdanningar avlagde etter 1972/73 blir koda med 9 år som grunnlag.

Viktigaste kjelde til livsopphald

Personar 16 år og over er grupperte etter den kjelda til livsopphald som var viktigast dei siste 12 månadene før teljingstidspunktet, dvs. frå 1. november 1979 fram til 1. november 1980. For personar under 16 år som er busette i privathushald er inntekta frå andre personar alltid rekna som viktigaste kjelde til livsopphald.

For personar under 16 år som er busette i felleleshushald er pensjon, trygd rekna som viktigaste kjelde til livsopphald.

Med "inntekt av eige arbeid" er meint inntekt av eigen yrkesaktivitet.

"Pensjon, trygd" omfattar sjuketrygd, arbeidsløysetrygd, forsørgjartrygd, uføretrygd, alders-trygd, yrkesskadetrygd, krigspensjon, bedriftspensjon o.l.

Som "stipend, lån, formue, føderåd, leigeinntekt eller anna formuesinntekt" blir også rekna utbetalingar i samband med livsforsikring eller individuell pensjonsforsikring. Underhald frå andre enn privatpersonar (t.d. stønader frå det offentlege, institusjonar eller bedrifter), så nær som pensjon og trygd blir også rekna med her.

Personar som har inntekta til andre personar som viktigaste kjelde til livsopphald er grupperte under "inntekt av eige arbeid eller andre personars arbeid/inntekt". Dette gjeld uansett om inntekta kjem frå arbeid, pensjon, trygd eller stipend, lån m.m.

Yrkesaktivitet

I Folke- og bustadteljing 1980 er det innhenta oppgåver om yrkesaktiviteten både for dei siste 12 månadene før teljingstidspunktet og den siste veka før teljingstidspunktet.

Som yrkesaktivitet er rekna alt arbeid som blir utført mot betaling i form av lønn, inntekt av eiga bedrift, provisjon, honorar o.l. Arbeid som familiemedlem utan fast lønn i familiebedrift (t.d. gardsbruk, butikk) og verneplikts-/sivilteneste er også rekna som yrkesaktivitet.

Som yrkesaktive dei siste 12 månadene er rekna personar 16 år og over som utførte yrkesaktivitet som vara minst 100 timar i denne perioden.

Som yrkesaktive den siste veka før teljingstidspunktet er rekna personar 16 år og over som utførte yrkesaktivitet som vara minst 1 time i denne veka. Personar som var midlertidig borte frå arbeidet heile veka på grunn av sjukdom, permisjon, ferie e.l. er ikkje rekna med blant dei yrkesaktive.

Arbeidstid

Det er innhenta oppgaver over arbeidstida både for dei siste 12 månadene før teljingstidspunktet og den siste veka før teljingstidspunktet.

Arbeidstida omfattar all den tida som er gått med til yrkesaktivitet. Arbeidstid som har gått med til førebuing i tillegg til ordinær arbeidstid, er også rekna med (t.d. førebuingar i tillegg til ordinær undervisningstid for lærarar). Tid som er brukt til skolearbeid, studiar og husarbeid for eigen familie, er ikkje rekna med.

Fråvær på grunn av sjukdom, permisjon, ferie e.l. er heller ikkje rekna med i arbeidstida.

Generelt om grupperinga etter næring, yrke og yrkesstatus

Personar 16 år og over med yrkesaktivitet er grupperte på næring etter kva slags verksemd det er i den bedrifta der den enkelte arbeidde heile tida eller lengst tid dei siste 12 månadene før teljingstidspunktet. Desse personane er vidare grupperte på det yrket og den yrkesstatusen som dei hadde heile tida eller lengst tid i denne bedrifta i 12-månadersperioden.

Personar 16 år og over med yrkesaktivitet siste veka før teljingstidspunktet er grupperte etter den næringa og det yrket vedkomande oppgav å ha hatt i den bedrifta der den enkelte arbeidde heile tida eller lengst tid dei siste 12 månadene før teljingstidspunktet. Det er såleis ikkje innhenta særskilde oppgaver om næring og yrke for dei yrkesaktive den siste veka før teljingstidspunktet.

Næring

Næringsgrupperinga er gjort etter 1978-utgåva av Standard for næringsgruppering i offentleg norsk statistikk (Statistisk Sentralbyrå's Håndbøker nr. 9).

Denne standarden er i samsvar med International Standard Industrial Classification of All Economic Activities (ISIC).

I standarden er grupperingssystemet utforma som eit femsifra pyramidisk system der kvart siffer gir eit grupperingsnivå. Dei fem nivåa har fått følgjande nemningar:

Næring	1-sifra kode
Næringsområde	2-sifra kode
Næringshovudgruppe	3-sifra kode
Næringsgruppe	4-sifra kode
Næringsundergruppe	5-sifra kode

Næringane på 1-sifra nivå har følgjande 9 inndelingar:

1. Jordbruk, skogbruk, fiske og fangst
2. Bergverksdrift
3. Industri
4. Kraft- og vassforsyning
5. Byggje- og anleggsverksemd
6. Varehandel, hotell- og restaurantverksemd
7. Transport, lagring, post og telekommunikasjonar
8. Bank- og finansieringsverksemd, forsikringsverksemd, eigeomsdrift og forretningsmessig tenesteyting
9. Offentleg, sosial og privat tenesteyting.

Ei oversikt over den vidare inndelinga i næringsområde m.m. finst i Standard for næringsgruppering.

Næringsgrupperinga i 1980-teljinga er ikkje direkte samanliknbar med næringsgrupperinga i 1970-teljinga. Årsaka til dette er overgangen til ny standard for næringsgruppering i 1972. I folketeljinga 1970 vart næringsgrupperinga gjort etter 1960-utgåva av Standard for næringsgruppering.

Tabellar med samanliknbare tal mellom teljinga i 1970 og 1980 vil bli publiserte ei tid etter kommunehefta i dei såkalla "tabellpakkene". Næringsoppgåver med resultat frå 1970-teljinga grupperte etter 1978-utgåva av Standard for næringsgruppering, vil da bli gitt. I folketeljinga 1980 blir det gitt næringsoppgåver ned på næringsgruppe (3-sifra kode).

Yrke

Yrkesgrupperinga er gjort etter Standard for yrkesgruppering i offentlig norsk statistikk (utgitt av Arbeidsdirektoratet i 1965). Standarden følger i prinsippet 1958-utgåva av International Standard Classification of Occupations (ISCO).

Standarden er bygd opp slik at yrke som er i nær slekt er førte saman til såkalla yrkesgrupper, som igjen dannar yrkesområde. Desse yrkesområda er førte saman til yrkesfelt.

Kvart yrke i klassifiseringa har femsifra kodennummer:

første siffer angir yrkesfelt
 første og andre siffer angir yrkesområde
 første - tredje siffer angir yrkesgruppe
 første - femte siffer angir yrke..

Til folketeljinga 1980 har Statistisk Sentralbyrå ført nye yrke inn i denne standarden. Den inndelinga i yrkesgrupper som er brukt i 1965-utgåva, er stort sett brukt også her. Vidare er ein del yrkesgrupper slått saman og nokre er splitta i fleire grupper. Ei ny tre-siffergruppe er tatt med for olje- og gassarbeid. Dessutan er leiande tenestemenn i kommunal- og fylkeskommunal administrasjon og forvaltning skilt ut som ny gruppe.

Gruppene "Lærarar" og "Faglærarar i praktiske yrke" er slått saman til ei gruppe.

Opgåver over yrke er i teljinga gitt ned på yrkesgruppe (3-sifra kode).

Yrkesstatus

I teljinga er det brukt følgjande tre grupperingar etter yrkesstatus:

1. Fast eller midlertidig tilsett
2. Sjølvstendig
3. Familiemedlem utan fast løn i familiebedrift.

Personar (også medeigarar) som arbeidde i firma organiserte som aksjeselskap, andelslag eller anna selskapsform med avgrensa ansvar, er alltid rekna som tilsette.

Ein person er rekna som sjølvstendig dersom vedkomande dreiv verksemd åleine for eiga rekning eller saman med andre med uavgrensa ansvar (t.d. i ansvarleg selskap).

Grappa "Familiemedlem utan fast lønn i familiebedrift" omfattar personar som arbeidde i familieverksemd utan fast avtala lønn og som verken var eigarar eller medeigarar i verksemda. Ein familiemedlem utan fast lønn kan likevel ha vederlag for arbeidet i form av kost og losji, del av overskott e.l.

I dei tilfelle der ektefellar arbeidde i felles verksemd (t.d. gardsbruk) som ikkje var organisert som aksjeselskap e.l., er den eine ektefellen rekna som sjølvstendig og den andre som familiemedlem utan fast lønn i familiebedrift, med mindre begge ektefellane var registrerte som eigarar av verksemda.

Generelt om oppmøteplass, reisehyppigheit, reisetid og transportmåte

Kjennemerka gjeld personar 16 år og over med yrkesaktivitet i siste veka før teljingstidspunktet.

Reisehyppigheit, reisetid og transportmåte gjeld yrkesaktive personar med fast oppmøteplass (sjå oppmøteplass).

Reisetid og transportmåte gjeld yrkesaktive personar med fast arbeidsreise (sjå reisehyppigheit).

Oppmøteplass

Med oppmøteplass forstår ein den staden der vedkomande møtte fram når arbeidsdagen tok til.

Personar 16 år og over med yrkesaktivitet siste veka før teljingstidspunktet er grupperte etter kommunen den faste oppmøteplassen låg i (rute 1 og 2 i personskjemaet).

Personar som i denne veka møtte på ulike arbeidsstader, var til sjøs e.l., er ikkje rekna å ha fast oppmøteplass (rute 3 i personskjemaet).

Reisehyppigheit

Med reisehyppigheit forstår ein så mange gonger som vedkomande reiste frå heimstaden til arbeidsstaden den siste veka før teljingstidspunktet.

Heimstaden er alltid rekna som den bustadadressa vedkomande er registrert busett på i folke- registeret. For personar som budde mellombels på t.d. hybel eller brakke i denne veka, er reisa mellom hybel, brakke og arbeidsstad ikkje medrekna.

For personar som var registrert busette på arbeidsstaden er det rekna kor mange dagar vedkom- ande var på arbeid siste veka før teljingstidspunktet.

Med "fast arbeidsreise" meiner ein personar med fast oppmøteplass og som reiste minst ein gong frå heimstaden til arbeidsstaden i veka før teljingstidspunktet.

Reisetid

Reisetid er reisetida frå heimstaden (registrert bustadadresse) til arbeidsstaden. Reisetida er rekna ein veg. I reisetida er gangtid og ventetid under reisa teke med. Det same gjeld faste gjeremål som t.d. å ta med barn til barnehage, dagamma e.l. Tilfeldige gjeremål og seinkingar er ikkje rekna med.

For pendlarar som budde mellombels på t.d. hybel, brakke e.l., er reisetida rekna frå heim- staden og fram til arbeidsstaden.

Transportmåte

Med transportmåte forstår ein dei transportmidla vedkomande til vanleg nytta ein veg frå heim- staden til arbeidsstaden siste veka før teljingstidspunktet.

For personar som ikkje reiste på same måten kvar dag, er det rekna med den reisemåten vedkom- ande nytta flest dagar.

3.2. Familie- og hushaldstype

Grupperingane på familie og hushaldstype refererer seg til teljingstidspunktet den 1. november 1980.

Familie

Til ein og same familie er rekna:

1. Ektepar og eventuelle ugifte barn registrert busette i same privatbustad, aldersheim, pleieheim e.l.
2. Far/mor med ugifte barn registrert busette i same privatbustad, aldersheim, pleieheim, pensjonat, hotell e.l.
3. Kvar enkelt person som ikkje høyrer inn under noka av de to gruppene som er spesifiserte ovanfor (bl.a. personar utan fast bustad). Desse personane dannar såleis kvar for seg eigen familie (familie med ein person).

I familiar med ektepar er også teke med eventuelle ugifte barn av berre den eine ektefellen og ugifte adoptivbarn og stebarn, men ikkje fosterbarn.

Av reglane som er nemnde ovanfor går det fram at personar (t.d. ektefellar) som ikkje var re- gistrert busette i same privatbustad, aldersheim, pleieheim e.l., aldri er grupperte under same fa- milie. Vidare går det fram at gifte, separerte, skilde, enkjer og enkjemenn ikkje i noko tilfelle er rekna til same familie som foreldra. Når t.d. eit ektepar bur saman med ei skild dotter, dannar ektefellane eigen familie og dottera eigen familie. Elles kan nemnast at ugifte sysken som har felles husvære, der ingen av foreldra er busette, kvar for seg er rekna som særskild familie.

Hushaldstype

Det er skilt mellom to hovudtypar av hushald, nemleg privathushald og fellehushald.

Gruppa "Privathushald" omfattar personar som var registrerte som busette i privat husvære. Denne hushaldstypen er vidare splitta opp etter talet på familiar i hushaldet. Som hushaldseining er

her rekna buhushald. Denne omfattar alle busette i same husvære. Av dette følgjer at talet på privat-hushald er det same som talet på husvære i teljinga.

Til felleleshushald er rekna forpleide som var registrert busette i aldersheimar, barneheimar, pleieheimar e.l.

Personale ved felleleshushald er alltid grupperte under privathushald. Det same gjeld militært personell som budde i militærforlegning.

3.3. Bustadkjennemerke

Bustadkjennemerka refererer seg til den bustaden der den einskilde var registrert busett 1. november 1980.

Bustad (husvære m.m.)

Med husvære meiner ein t.d. rekkjehus, husvære i tomannsbustad, husvære i leiegård, blokk-husvære, hybelhusvære og hybel med eigen inngang. Einebustad blir også rekna som husvære.

I hybelbygg er derimot kvar enkelt hybel alltid rekna som husvære. Dette gjeld også når fleire hyblar har felles gang, hall, bad og/eller kjøkken.

Vidare er hyblar for sjukepleiarar, legebustader og rom som er disponerte av privathushald i sjukehus, militærforlegningar eller felleleshushald, alltid rekna som egne husvære.

Til eit husvære er som hovudregel rekna rom som er bygde (eller ombygde) til bruk for ein eller fleire personar som har felles kost og losji, og der det er tilgjenge til romma (rommet) utan at ein må gå gjennom eit anna husvære.

Ein bustad vil derfor som regel falle saman med omgrepet husvære.

I enkelte tilfelle vil ein bustad omfatte mer enn eitt husvære. Dersom t.d. ugifte barn bur i eige husvære (hybel med eigen inngang e.l.), men på same adressa som foreldra, er som hovudregel barna rekna å høyre til same husvære som foreldra. I dette tilfellet omfattar bustaden det husværet som foreldra bur i og det husværet som barna bur i. Berre dersom barna er registrerte som eigen familie i folkeregisteret, er husværa rekna som særskilde bustader.

Hyblar utan eigen inngang som ikkje ligg i hybelbygg, institusjon e.l., og der det bur personar som er registrerte i folkeregisteret på vedkomande adresse, er alltid rekna til same bustad som hovudhusværet.

Med privatbustad er meint husvære der det ikkje bur forpleide i aldersheimar, barneheimar og andre felleleshushald. Husvære for tilsette (t.d. sjukepleiarar) ved institusjonar er såleis rekna som privatbustader. Det same gjeld husvære for befal m.m. i militærforlegningar.

Det er ikkje innhenta oppgåver for husvære som ikkje er privatbustader.

I tabellane er "privatbustadene" for å gjera det enkelt kalla "husvære".

Rom

Oppgåvene over talet på rom refererer seg til husvære som er med i teljinga, og omfattar bustadrom på 6 m² eller meir, og som kan nyttast året rundt. Kjøkken, bad, entré, hall, alkove, hems, trimrom, vaskerom og rom som berre blir nytta til næringsverksemd (f.eks. kontor) er ikkje med.

I 1980-teljinga er det ikkje innhenta spesifiserte oppgåver over talet på rom i husvære med "meir enn 8 rom", slik som det vart gjort i teljinga i 1970.

I oppgåvene for "rom i alt" er tala på rom i husvære med meir enn 8 rom derfor rekna med. For kvar enkelt kommune er det laga gjennomsnittstal frå 1970-teljinga (dvs. gjennomsnittleg tal på rom i husvære med meir enn 8 rom). Dette gjennomsnittstalet er brukt for å fastleggje talet på rom for husvære med meir enn 8 rom i 1980-teljinga.

Areal

Med areal for husværet er meint nettoareal. I tillegg til bustadrom på 6 m² eller meir er også teke med kjøkken, bad, entré, hall o.l.

Rom som er felles for to eller fleire husvære, t.d. felles gang, hall, bad e.l., er ikkje rekna med i arealet.

Eige-/leigeform

Som eigarar er også rekna personar som eig aksje eller andel som gir burett.

Med "vanleg leigekontrakt" er meint at vedkomande leiger eit husvære av ein eigar etter dei reglar og avtalar som følgjer av husleigelova. Vanleg leigeforhold utan skriftleg kontrakt er også rekna med her.

Kjøkken

Med kjøkken er i teljinga meint ein del av husværet som er avgrensa frå andre delar av det, og der det er installert utstyr til matlagning for dei som bur der. Kjøkkenet kan vera eit eige rom, men treng ikkje vera det.

Dersom fleire husvære har felles kjøkken, t.d. hyblar i eit hybelbygg, er alle husværa rekna å vera utan kjøkken.

I storleiken på kjøkkenet er også medrekna golv plass til benker, skap o.l.

Viktigaste kjelda til oppvarming

Dersom to eller fleire kjelder er like viktige for oppvarming av husværet, er baa (alle) desse rekna med.

Hushaldet disponerer bil

Med å disponere bil meiner ein i teljinga å eige/leige bil eller å ha høve til å bruke privat t.d. firmabil.

Stasjonsvogn og varevogn er rekna som personbil berre dersom ho blir brukt også til privatkjøring.

Hustype

Som hus er som hovudregel rekna bygningar som frå kjellar til loft er skilde frå andre bygningar.

Kvar enkelt blokk er derimot rekna som eitt hus, sjølv om det frå kjellar til loft er skiljevegg(ar) utan gjennomgang i blokka.

I rekkjehus er heile rekkja av husvære rekna som eitt hus.

Som frittliggjande einebustad er rekna einebustad med minst ein halv meters avstand til nærnaste hus.

Som hustype "einebustad" er også rekna frittliggjande einebustader som inneheld eit hybelhusvære, og/eller der eitt eller fleire rom er brukte som hybel.

Rekkjehus er hus med husvære som har minst ein vegg eller ein del av ein vegg felles med eit anna husvære. Hus i kjede er hus som er bundne saman med eit anna hus ved garasje, carport, svalgang o.l. Terrassehus er hus med husvære som er bygde saman i ei bakkeskråning, og der fleire av husværa har heile eller delar av taket til husværet under som terrasse.

Horisontalt delt tomannsbustad er hus med to vanlege husvære (som kan ha ulik storleik) og der det eine husværet ligg i ein etasje over det andre.

Anna bustadbygg med mindre enn 3 etasjar omfattar også einebustader med mindre enn ein halv meters avstand mellom husa.

Gruppa "forretningsbygg m.m." omfattar hus der halvparten eller mindre av golvarealet er nytta til privatbustad.

Som bygg for felleleshushald er rekna hus der det er organisert felleleshushald for dei busette og/eller mellombels tilstadeverande.

Oppgåver over tal på husvære, rom og busette i bygg for felleleshushald omfattar berre privathusvære, rom og busette i desse bustadene.

Byggjeår

Med byggjeår meiner ein det året da minst halvparten av husværa i huset var ferdige til innflytting. Hus som er ombygde, er grupperte etter opphavleg byggjeår.

Gjennomsnittstal

Busette pr. husvære er lik talet på busette i privathusvære dividert med talet på privathusvære.

Rom pr. husvære er lik talet på rom (kjøkken ikkje medrekna) i privathusvære dividert med talet på desse husværa.

Busette pr. rom er lik talet på busette i privathusvære dividert med talet på rom (kjøkken er ikkje medrekna) i privathusvære.

3.4. Inndelinga i grunnkrinsar

Grunnkrinsinndelinga til bruk i folketeljinga er gjort av Byrået i samarbeid med kommunane og brukarar av statistikk på regionalt nivå.

Følgjande kriterium er lagde til grunn for utarbeidinga av grunnkrinsane:

1. Utgangspunktet for grunnkrinsinndelinga er som regel inndelinga i folketeljingskrinsar i 1970. Dersom inndelinga frå 1970 er endra, er det lagt vekt på at grupper av grunnkrinsar kan samanliknast med ein eller fleire tidlegare folketeljingskrinsar.
2. Grunnkrinsane er utforma slik at dei kan vera stabile over ein rimeleg tidsperiode.
3. Grunnkrinsane skal bestå av eit samanhengande geografisk område.
4. Grunnkrinsane bør vera mest mogleg einsarta når det gjeld natur- og næringsgrunnlag, kommunikasjonsforhold og bygningsmessig struktur.
5. Folketal og areal bør ikkje variere for sterkt. Folketalet kan variere frå under 100 i sterkt spredtbygde strøk til over 1 000 i dei tettast utbygde byområda.

Fordi grunnkrinsinndelinga skal vera mest mogleg stabil, er ho ikkje knytt saman med ei avgrensing av tettbygde strøk, da desse grensene stadig må endrast.

Tettstadavgrensinga er ført vidare uavhengig av grunnkrinsinndelinga. Retningslinene for tettstadavgrensinga følgjer i store trekk den som vart praktisert i 1960 og 1970. Hovudkriteriet ved avgrensinga av tettstad er at avstanden mellom husa i ei husklynge ikkje skal vera over 50 meter, men det er tillate skjønsmessige avvik for område der det ikkje kan eller skal byggjast bustader, som t.d. lagerplassar, idrettsanlegg, parkar o.l. Området må ha minst 200 busette på teljingstidspunktet.

Det er ikkje stilt noko krav om at grensene for grunnkrinsane skal falle saman med grensene for kyrkjesokn, skole- eller valkrinsar.

Oppgåver over grunnkrinsar blir også grupperte til delområde (bydelar/bygdela). Desse delområda omfattar vanlegvis 1 000 - 3 000 personar i spreidtbygde strøk og 3 000 - 5 000 personar i tettbygde strøk. Eit delområde kan t.d. vera eit område som soknar til eit lokalt sentrum i ein kommune.

Ei oversikt som viser forholdet mellom grunnkrinsar i 1980 og teljingskrinsar i 1970, er vist i vedlegg 1.

Kart som viser omfanget av grunnkrinsane og tettstadavgrensingane som det blir gitt resultat for i dette heftet, er vist i vedlegga 2 og 3.

For ei nærmare orientering om grunnkrinsane m.m. viser vi til hefta "Grunnkretser og tettsteder. Dokumentasjon 1980".

4. BRUK AV TABELLANE

Dette heftet inneheld tabellar for den enkelte kommunen. Tabellane i kommunehefta er inndelte i seks hovudgrupper.

Tabellane 1 - 3 gir resultat for enkelte demografiske kjenneteikn.

Tabellane 4 - 10 gir hovudresultat for utdanning, yrke, næring, arbeidstid m.m. Tabellane 4 - 7 refererer seg til dei siste 12 månadene før teljingstidspunktet. Tabellane 8 - 10 gir oppgaver for kjennemerke som knyttar seg til den siste veka før teljingstidspunktet.

Tabellane 11 - 18 gir resultat for bustaddelen av teljinga.

Tabellane 19 - 21 gir resultat for familiar og privathushald.

Tabellane 22 - 24 gir hovedresultat for befolkning, yrkesaktivitet og bustader på grunnkrins.

5. MERKNADER TIL TABELLANE

Tabell 1:

I tabell 1 har ein generelt teke sikte på å gi tal tilbake til 1801 etter kommuneinndelinga i 1980. Men over så lang tid har det skjedd så mange endringar i kommuneinndelinga at det for dei fleste kommunane er vanskeleg å gi ein samanliknbar talserie for heile perioden. For dei folketeljingane der det ikkje har vore mogleg å gi eksakte folketal, inneheld tabellen tal som er rekna ut av Norsk Samfunnsvitskapeleg Datateneste. Desse tala er funne ved at folketala for tidlegare år er justerte på basis av talet på personar som blir overførte frå ein kommune til ein annan ved grensereguleringar. Ein viser til NSD for nærmare dokumentasjon.

I 1894 vart Nordre Etnedal sokn skilt ut frå Nord-Aurdal og slege saman med Bruflat sokn i Sør-Aurdal herad til Etnedal herad.

I tabell 1 gjeld tala for 1875 og 1890 Aurdal, Ulnes, Svenes og Skrautvaal sokn i Nord-Aurdal herad.

1)

TABELL 1. FOLKEMENGDEN VED FOLKETELJINGENE 1801 - 1980

ÅR	FOLKE- MENGD	ÅR	FOLKE- MENGD	ÅR	FOLKE- MENGD	ÅR	FOLKE- MENGD	ÅR	FOLKE- MENGD	ÅR	FOLKE- MENGD
1801 ..	(2756)	1835 ..	(4056)	1865 ..	(5623)	1900 ..	4476	1930 ..	4839	1960 ..	5649
1815 ..	(2918)	1845 ..	(4911)	1875 ..	4999	1910 ..	4616	1946 ..	5455	1970 ..	5850
1825 ..	(3420)	1855 ..	(5233)	1890 ..	4590	1920 ..	4729	1950 ..	5707	1980 ..	6403

1) TALA I PARENTES ER REKNA UT AV NORSK SAMFUNNSVITSKAPELEG DATATENESTE. SJÅ ELLES MERKNADENE TIL TABELL 1 PÅ SIDE 18.

TABELL 2. FOLKEMENGDEN ETTER KJØNN, EKTESKAPELEG STATUS OG ALDER. 1/11 1980

ALDER	I ALT	MENN					KVINNER				
		I ALT	UGIFTE	GIFTE	ENKJE- MENN	SEPARERTE OG SKILDE	I ALT	UGIFTE	GIFTE	ENKJER	SEPARERTE OG SKILDE
I ALT	6403	3178	1474	1544	88	72	3225	1267	1547	329	82
0- 6 ÅR ..	533	270	270	-	-	-	263	263	-	-	-
7-15 " ..	836	441	441	-	-	-	395	395	-	-	-
16-19 " ..	382	191	190	1	-	-	191	187	4	-	-
20-24 " ..	469	213	183	30	-	-	256	165	85	-	6
25-29 " ..	431	215	84	125	-	6	216	48	157	-	11
30-39 " ..	847	438	75	339	-	24	409	31	351	3	24
40-49 " ..	596	298	41	250	1	6	298	31	249	5	13
50-59 " ..	727	366	53	286	7	20	361	25	291	32	13
60-66 " ..	543	260	43	207	4	6	283	25	193	57	8
67-69 " ..	219	113	23	80	6	4	106	16	63	26	1
70-79 " ..	554	252	48	168	31	5	302	55	137	105	5
80 ÅR OG OVER	266	121	23	58	39	1	145	26	17	101	1

TABELL 3. FOLKEMENGDEN ETTER TRUSSAMFUNN/VIKTIGASTE KJELDE TIL LIVSOPPHALD, KJØNN OG ALDER. 1/11 1980

KJØNN OG ALDER	I ALT	TRUSSAMFUNN				VIKTIGASTE KJELDE TIL LIVSOPPHALD				
		DEN NORSKE KYRKJA	TRUS- SAMFUNN UTANFØR DEN NORSKE KYRKJA	IKKJE TILSLUTTA NOKD TRUSSAM- FUNN	UOPP- GITT TRUS- SAMFUNN	INNTEKT AV EIGE ELLER ANDRE PERSONARS ARBEID	PENSJON/ TRYGD	STIPEND, LÅN, FORMUE E.L.	VERNE- PLIKTS-/ SIVIL- TENESTE	UOPPGITT KJELDE TIL LIVS- OPPHALD
I ALT	6403	6012	75	95	221	4628	1251	116	44	364
MENN	3178	2965	38	52	123	2389	544	51	44	150
0- 6 ÅR	270	239	3	6	22	270	-	-	-	-
7-15 "	441	404	2	5	30	441	-	-	-	-
16-19 "	191	187	3	1	-	163	-	10	3	15
20-24 "	213	199	2	5	7	149	1	21	37	5
25-29 "	215	202	4	8	1	197	2	12	-	4
30-39 "	438	402	3	14	19	410	3	2	1	22
40-49 "	298	287	3	4	4	271	11	-	-	16
50-59 "	366	345	7	4	10	286	39	1	3	37
60-66 "	260	243	5	3	9	168	65	1	-	26
67-69 "	113	106	3	1	3	24	82	2	-	5
70-79 "	252	235	3	1	13	7	229	1	-	15
80 ÅR OG OVER ...	121	116	-	-	5	3	112	1	-	5
KVINNER ..	3225	3047	37	43	98	2239	707	65	-	214
0- 6 ÅR	263	242	2	7	12	263	-	-	-	-
7-15 "	395	354	3	3	35	395	-	-	-	-
16-19 "	191	187	2	1	1	152	-	14	-	25
20-24 "	256	240	2	9	5	208	5	29	-	14
25-29 "	216	201	3	8	4	194	4	6	-	12
30-39 "	409	391	2	7	9	378	9	1	-	21
40-49 "	298	287	2	2	7	251	20	1	-	26
50-59 "	361	346	7	2	6	261	51	4	-	45
60-66 "	283	270	6	-	7	118	115	7	-	43
67-69 "	106	102	2	-	2	15	86	-	-	5
70-79 "	302	289	3	4	6	4	280	2	-	16
80 ÅR OG OVER ...	145	138	3	-	4	-	137	1	-	7

TABELL 7. YRKESAKTIVE 16 ÅR OG OVER, ETTER KJØNN, ARBEIDSTID OG NERING/YRKESFELT. 1/11 79 - 31/10 80

	MENN						KVINNER				
	I ALT	UOPP- GITT ARB.- TID				UOPP- GITT ARB.- TID	I ALT	UOPP- GITT ARB.- TID			
		100- 499 TIMAR	500- 999 TIMAR	1 000 OG OVER				100- 499 TIMAR	500- 999 TIMAR	1 000 OG OVER	
I ALT	3318	1895	194	118	1438	145	1423	330	270	749	74
NERING											
JORDBRUK	566	375	52	26	229	68	191	25	14	134	18
SKOGBRUK	16	12	1	1	7	3	4	1	-	1	2
FISKE OG FANGST	2	2	:	:	:	:	-	-	-	-	-
BERGVERKSDRIFT	10	9	1	-	8	-	1	:	:	:	:
INDUSTRI I ALT	309	224	33	20	159	12	85	26	10	44	5
PRODUKSJON AV NÆRINGSMIDDEL, DRIKKEVARER OG TOBAKKSVARER	142	79	13	7	57	2	63	21	6	32	4
PRODUKSJON AV TEKSTILVARER, KLEDEVARER, LER OG LERVARER	3	1	:	:	:	:	2	:	:	:	:
PRODUKSJON AV TREVARER	82	74	12	9	48	5	8	2	2	4	-
TREFOREDLING, GRAFISK PRODUKSJON OG FORLAGSVERKSEMD	41	32	6	-	23	3	9	2	1	6	-
PROD. AV KJEMISKE PROD., MINERAL- OLJE-, KOL-, GUMMI- OG PLASTPROD.	3	3	-	-	2	1	-	-	-	-	-
PRODUKSJON AV MINERALSKE PRODUKT.	12	11	1	1	9	-	1	:	:	:	:
PRODUKSJON AV METALL	4	4	-	-	4	-	-	-	-	-	-
PRODUKSJON AV VERKSTADPRODUKT ...	19	19	1	3	14	1	-	-	-	-	-
INDUSTRIPRODUKSJON ELLES	3	1	:	:	:	:	2	:	:	:	:
KRAFT- OG VASSFORSYNING	62	53	8	3	40	2	9	3	1	4	1
BYGGJE- OG ANLEGGVERKSEMD	335	323	16	22	265	20	12	3	2	6	1
VAREHANDEL	577	279	34	8	225	12	298	68	56	155	19
HOTELL- OG RESTAURANTDRIFT	199	57	11	3	40	3	142	44	23	67	8
LANDTRANSPORT	113	102	5	6	83	8	11	1	4	6	-
SJØTRANSPORT	8	7	1	-	4	2	1	:	:	:	:
TRANSPORT ELLES, LAGRING, POST OG TELEKOMMUNIKASJONAR	120	49	3	1	42	3	71	13	15	40	3
BANK- OG FINANSIERINGSVERKSEMD ...	56	30	1	1	28	-	26	3	5	18	-
FORSIKRINGSVERKSEMD, EIGEDOMSDRIFT OG FORRETN.MESS. TENESTEYTING	73	43	3	2	37	1	30	7	1	22	-
OFFENTLEG ADM., FORSVAR, POLITI OG RETTSVESEN	175	107	5	6	90	6	68	13	20	34	1
RENOVASJON OG REINGJERING	5	4	:	:	:	:	1	:	:	:	:
UNDERVISNING OG FORSKINGSVERKSEMD .	238	93	2	7	83	1	145	24	35	84	2
HELSE- OG ANDRE SOSIALTENESTER	291	43	3	2	38	-	248	71	74	93	10
KULTURELL T.YTING, UNDERHALDNING OG SPORT	16	9	-	2	5	2	7	4	1	2	-
PERSONLEG TENESTEYTING	100	47	5	3	38	1	53	16	6	30	1
UOPPGITT NERING	47	27	9	4	13	1	20	7	2	8	3
YRKESFELT											
TEKNISK, VITSKAPELEG, HUMANISTISK OG KUNSTNARLEG ARBEID	489	214	10	11	191	2	275	55	69	144	7
ADMINISTRASJONS- OG FORVALTNINGS- ARBEID, BEDRIFTS- OG ORGANISASJONS- LEIING I ALT	126	106	1	3	98	4	20	-	-	19	1
OFFENTLEG ADMINISTRASJON OG FORVALTNINGSARBEID	26	23	1	-	21	1	3	-	-	3	-
BEDRIFTS- OG ORGANISASJONSLEIING	100	83	-	3	77	3	17	-	-	16	1
KONTORARBEID	213	56	4	4	46	2	157	18	27	111	1
HANDELSARBEID	364	129	11	3	109	6	235	61	41	119	14
JORDBRUKS-, SKOGBRUKS- OG FISKEARBEID	455	349	52	28	235	34	106	17	9	71	9
GRUVE- OG SPRENGINGSARBEID M.M. ...	5	5	-	-	4	1	-	-	-	-	-
TRANSPORT OG KOMMUNIKASJONSARBEID .	239	172	13	13	140	6	67	12	10	42	3
INDUSTRI-, BYGGJE- OG ANLEGG- ARBEID I ALT	658	606	60	36	495	15	52	17	7	25	3
JERN- OG METALLVAREARBEID	112	112	5	1	104	2	-	-	-	-	-
ELEKTROARBEID	106	104	8	1	90	5	2	:	:	:	:
TREARBEID	160	157	16	17	119	5	3	-	1	2	-
NÆRINGSMIDDELARBEID	66	37	6	3	28	-	29	10	4	15	-
MASKIN- OG MOTORDRIFT	48	47	3	2	41	1	1	:	:	:	:
LASTE-, LOSSE- OG LAGERARBEID ...	41	41	14	4	23	-	-	-	-	-	-
INDUSTRI-, BYGGJE- OG ANLEGG SARBEID ELLES	125	108	8	8	90	2	17	7	2	5	3
SERVICEARBEID	440	80	17	5	55	3	360	125	94	130	11
MILITÆRT ARBEID, UOPPGITT ELLER IKKJE IDENTIFISERT YRKE	329	178	26	15	65	72	151	25	13	88	25

TABELL 8. YRKESAKTIVE 16 ÅR OG OVER I ARBEID I VEKA 25/10 - 31/10 1980, ETTER KJØNN, ARBEIDSTID I VEKA

OG NÆRING/YRKESFELT	MENN						KVINNER				
	I ALT	30				UOPP- GITT	I ALT	30			
		I ALT	1-19 TIMAR	20-29 TIMAR	OG OVER TIMAR			1-19 TIMAR	20-29 TIMAR	OG OVER TIMAR	UOPP- GITT
I ALT	2644	1537	77	90	1299	71	1107	285	197	594	31
NÆRING											
JORDBRUK	409	255	22	18	201	14	154	24	27	100	3
SKOGBRUK	9	8	-	1	7	-	1	:	:	:	:
FISKE OG FANGST	2	2	:	:	:	:	-	-	-	-	-
BERGVERKSDRIFT	8	8	-	1	7	-	-	-	-	-	-
INDUSTRI I ALT	226	174	13	9	146	6	52	11	9	26	6
PRODUKSJON AV NÆRINGSMIDDEL, DRIKKEVARER OG TOBAKKSVARER	90	58	6	4	48	-	32	8	2	18	4
PRODUKSJON AV TEKSTILVARER, KLEDEVARER, LER OG LERVARER	3	1	:	:	:	:	2	:	:	:	:
PRODUKSJON AV TREVARER	63	56	3	4	47	2	7	2	1	3	1
TREFOREDNING, GRAFISK PRODUKSJON OG FÖRLAGSVERKSEMD	35	26	3	1	20	2	9	-	5	3	1
PROD. AV KJEMISKE PROD., MINERAL- OLJE-, KÖL-, GUMMI- OG PLASTPROD.	3	3	:	:	:	:	-	-	-	-	-
PRODUKSJON AV MINERALSKE PRODUKT.	10	9	-	-	9	-	1	:	:	:	:
PRODUKSJON AV METALL	4	4	-	-	4	-	-	-	-	-	-
PRODUKSJON AV VERKSTADPRODUKT ...	17	17	1	-	14	2	-	-	-	-	-
INDUSTRIPRODUKSJON ELLES	1	-	-	-	-	-	1	:	:	:	:
KRAFT- OG VASSFORSYNING	53	45	-	1	42	2	8	4	1	3	-
BYGGJE- OG ANLEGGSVKSEMD	284	275	10	11	239	15	9	2	2	5	-
VAREHANDEL	463	234	7	6	213	8	229	68	26	129	6
HOTELL- OG RESTAURANTDRIFT	144	46	4	4	33	5	98	13	14	66	5
LANDTRANSPORT	90	80	3	7	64	6	10	4	2	4	-
SJÖTRANSPORT	6	6	-	-	5	1	-	-	-	-	-
TRANSPORT ELLES, LAGRING, POST OG TELEKOMMUNIKASJONAR	102	45	1	1	40	3	57	13	15	29	-
BANK- OG FINANSIERINGSVERKSEMD	51	30	2	-	28	-	21	4	3	14	-
FORSIKRINGSVERKSEMD, EIGEDOMSDRIFT OG FORRETN.MESS. TENESTYTING	63	36	2	1	33	-	27	6	3	18	-
OFFENTLEG ADM., FORSVAR, POLITI OG RETTSVESEN	146	93	1	4	85	3	53	17	9	26	1
RENOVASJON OG REINGJERING	3	2	:	:	:	:	1	:	:	:	:
UNDERVISNING OG FORSKINGSVERKSEMD .	226	92	4	19	68	1	134	37	45	48	4
HELSE- OG ANDRE SOSIALTENESTER	226	39	3	4	31	1	187	63	31	90	3
KULTURELL T.YTING, UNDERHALDNING OG SPORT	9	6	-	-	5	1	3	1	-	2	-
PERSONLEG TENESTYTING	87	42	1	1	39	1	45	11	8	25	1
UOPPGITT NÆRING	37	19	4	2	9	4	18	6	1	9	2
YRKESFELT											
TEKNISK, VITSKAPELEG, HUMANISTISK OG KUNSTNARLEG ARBEID	430	200	8	22	165	5	230	49	58	119	4
ADMINISTRASJONS- OG FORVALTNINGS- ARBEID, BEDRIFTS- OG ORGANISASJONS- LEIING I ALT	118	100	-	2	95	3	18	1	2	14	1
OFFENTLEG ADMINISTRASJONS- OG FORVALTNINGSARBEID	24	21	-	-	21	-	3	-	1	2	-
BEDRIFTS- OG ORGANISASJONSLEIING	94	79	-	2	74	3	15	1	1	12	1
KONTORARBEID	177	45	-	1	44	-	132	20	32	79	1
HANDELSARBEID	294	117	7	4	102	4	177	47	23	103	4
JORDBRUKS-, SKOGBRUKS- OG FISKEARBEID	348	263	20	18	211	14	85	17	17	50	1
GRUVE- OG SPRENGINGSARBEID M.M. ...	5	5	-	-	4	1	-	-	-	-	-
TRANSPORT OG KOMMUNIKASJONSARBEID .	198	142	7	11	116	8	56	10	13	31	2
INDUSTRI-, BYGGJE- OG ANLEGG- ARBEID I ALT	531	508	18	20	453	17	23	7	3	10	3
JERN- OG METALLVAREARBEID	103	103	-	6	93	4	-	-	-	-	-
ELEKTROARBEID	97	95	-	2	90	3	2	:	:	:	:
TREARBEID	132	130	5	6	114	5	2	:	:	:	:
NÆRINGSMIDDELARBEID	35	26	4	-	22	-	9	3	-	5	1
MASKIN- OG MOTORDRIFT	42	41	2	2	34	3	1	:	:	:	:
LASTE-, LÖSSE- OG LAGERARBEID ...	25	25	3	-	22	-	-	-	-	-	-
INDUSTRI-, BYGGJE- OG ANLEGG SARBEID ELLES	97	88	4	4	78	2	9	3	3	2	1
SERVICEARBEID	339	66	6	6	50	4	273	118	36	112	7
MILITERT ARBEID, UOPPGITT ELLER IKKJE IDENTIFISERT YRKE	204	91	11	6	59	15	113	16	13	76	8

TABELL 9. YRKESAKTIVE 16 ÅR OG OVER MED FAST OPPMØTEPÅSS PÅ ARBEID I VEKA 25/10 - 31/10 1980, ETTER

TALET PÅ ARBEIDSREISER, REISETID OG YRKESFELT/OPPMØTEPÅSS

	I ALT REISTE IKKJE	REISTE 1 GONG			REISTE 2-3 GONGER			REISTE 4 GONGER ELLER FLEIRE			UOPP-GITT TAL PÅ REISER	
		REISETID UNDER 45 MIN	REISETID 45 MIN OG OVER	UOPP-GITT	REISETID UNDER 45 MIN	REISETID 45 MIN OG OVER	UOPP-GITT	REISETID UNDER 45 MIN	REISETID 45 MIN OG OVER	UOPP-GITT		
I ALT	2385	47	59	41	10	183	6	1	1480	82	49	427
YRKESFELT												
TEKN., VITSK., HUMANIS-TISK OG KUNSTNARLEG ARBEID	401	8	8	3	2	39	1	1	286	10	7	36
OFFENTLEG ADMINISTRASJONS- OG FORVALTN.ARBEID.	23	1	-	-	-	-	-	-	21	-	-	1
BEDRIFTS- OG ORGANISASJONSLEIING	88	1	2	3	-	3	-	-	60	1	-	18
KONTORARBEID	175	2	3	2	1	19	2	-	125	7	-	14
HANDELSARBEID	271	-	17	1	-	35	-	-	185	11	3	19
JORDBRUKS-, SKOGBRUKS- OG FISKEARBEID	322	3	4	1	-	8	-	-	110	7	28	161
GRUVE- OG SPRENGINGSARBEID M.M.	5	1	-	1	-	-	-	-	2	-	-	1
TRANSPORT OG KOMMUNIKASJONSARBEID	175	2	8	2	-	7	-	-	129	5	3	19
INDUSTRI-, BYGGJE- OG ANLEGG SARBEID I ALT	469	20	7	22	2	16	1	-	324	26	2	49
JERN- OG METALLV.ARBEID	87	5	1	-	-	3	-	-	66	5	1	6
ELEKTROARBEID	94	2	1	4	-	-	-	-	69	4	-	14
TREARBEID	113	8	1	3	-	6	1	-	76	7	-	11
NÆRINGSMIDDELARBEID ..	33	1	2	3	-	3	-	-	19	2	-	3
MASKIN- OG MOTORDRIFT ..	31	2	-	2	1	1	-	-	21	1	-	3
LASTE-, LOSSE- OG LAGERARBEID	25	-	1	1	-	1	-	-	19	2	-	1
INDUSTRI-, BYGGJE- OG ANLEGG SARBEID ELLES	87	2	1	9	1	2	-	-	54	5	1	12
SERVICEARBEID	309	3	10	3	1	47	1	-	192	10	3	39
MILITÆRT ARBEID OG UOPPGITT YRKESOMRÅDE	146	6	-	3	4	9	1	-	46	5	3	69
OPPMØTEPÅSS OG KJØNN												
INNAN HEIMSTADFYLKET	2208	14	59	14	6	182	6	1	1466	77	49	334
MENN	1234	10	22	10	1	39	3	-	864	49	28	208
KVINNER	974	4	37	4	5	143	3	1	602	28	21	126
I HEIMSTADKOMMUNEN	2123	7	57	10	5	177	3	1	1420	70	48	325
MENN	1173	3	22	6	1	38	-	-	828	44	27	204
KVINNER	950	4	35	4	4	139	3	1	592	26	21	121
0543 VESTRE SLIDRE	25	1	2	1	-	1	-	-	13	2	1	4
MENN	17	1	-	1	-	-	-	-	12	1	1	1
KVINNER	8	-	2	-	-	1	-	-	1	1	-	3
0540 SØR-AURDAL	20	-	-	-	1	3	-	-	14	1	-	1
MENN	13	-	-	-	-	1	-	-	11	1	-	-
KVINNER	7	-	-	-	1	2	-	-	3	-	-	1
0544 ØYSTRE SLIDRE	18	-	-	1	-	1	-	-	12	3	-	1
MENN	11	-	-	1	-	-	-	-	7	2	-	1
KVINNER	7	-	-	-	-	1	-	-	5	1	-	-
0545 VANG	7	1	-	-	-	-	-	-	4	1	-	1
MENN	6	1	-	-	-	-	-	-	3	1	-	1
KVINNER	1	-	-	-	-	-	-	-	1	-	-	-
0538 NORDRE LAND	5	-	-	1	-	-	3	-	-	-	-	1
MENN	5	-	-	1	-	-	3	-	-	-	-	1
KVINNER	-	-	-	-	-	-	-	-	-	-	-	-
0501 LILLEHAMMER	3	3	-	-	-	-	-	-	-	-	-	-
MENN	3	3	-	-	-	-	-	-	-	-	-	-
KVINNER	-	-	-	-	-	-	-	-	-	-	-	-
ANDRE KOMMUNAR I FYLKET.	7	2	-	1	-	-	-	-	3	-	-	1
MENN	6	2	-	1	-	-	-	-	3	-	-	-
KVINNER	1	-	-	-	-	-	-	-	-	-	-	1
UTANFOR FYLKET	66	29	-	24	4	-	-	-	-	3	-	6
MENN	52	22	-	19	4	-	-	-	-	2	-	5
KVINNER	14	7	-	5	-	-	-	-	-	1	-	1
0301 OSLO	35	17	-	13	2	-	-	-	-	-	-	3
MENN	28	13	-	10	2	-	-	-	-	-	-	3
KVINNER	7	4	-	3	-	-	-	-	-	-	-	-
0219 BÈRUM	5	1	-	3	-	-	-	-	-	-	-	1
MENN	4	1	-	2	-	-	-	-	-	-	-	1
KVINNER	1	-	-	1	-	-	-	-	-	-	-	-
0605 RINGERIKE	3	2	-	-	-	-	-	-	-	1	-	-
MENN	3	2	-	-	-	-	-	-	-	1	-	-
KVINNER	-	-	-	-	-	-	-	-	-	-	-	-
1424 ÅRDAL	3	-	-	3	-	-	-	-	-	-	-	-
MENN	3	-	-	3	-	-	-	-	-	-	-	-
KVINNER	-	-	-	-	-	-	-	-	-	-	-	-
ANDRE STADER UTANFOR FYLKET	20	9	-	5	2	-	-	-	-	2	-	2
MENN	14	6	-	4	2	-	-	-	-	1	-	1
KVINNER	6	3	-	1	-	-	-	-	-	1	-	1
UOPPGITT OPPMØTEPÅSS	111	4	-	3	-	1	-	-	14	2	-	87

TABELL 10. YRKESAKTIVE 16 ÅR OG OVER MED FAST ARBEIDSREISE I VEKA 25/10 - 31/10 1980, ETTER REISEMÅTE,

OPPMØTEPLASS, TALET PÅ ARBEIDSREISER OG REISETID

I ALT	EITT TRANSPORTMIDDEL						TO ELLER FLEIRE TRANSPORTMIDDEL			UOPP- GITT TRANS- PORT- MIDDEL	
	BIL	BUSS	TOG, TRIKK, T-BANE	BÅT	SYKKEL, MEIR 10 MIN GONGE	ANNA	BIL OG BUSS/TOG/ TRIKK/ T-BANE/ BÅT	BUSS OG TOG/ TRIKK/ T-BANE/ BÅT	ANDRE KOMBINA- SJONAR		
I ALT	1911	1012	51	4	-	386	207	21	2	63	165
OPPMØTEPLASS, TALET PÅ ARBEIDSREISER OG REISETID											
OPPMØTEPLASS I HEIM-											
STADKOMMUNEN	1791	922	46	-	-	381	204	19	1	60	158
REISTE 1 GONG	72	32	6	-	-	16	9	-	-	1	8
0-45 MIN	57	27	3	-	-	16	8	-	-	-	3
45 MIN OG OVER	10	5	3	-	-	-	1	-	-	1	-
UOPPGITT REISETID	5	-	-	-	-	-	-	-	-	-	5
REISTE 2-3 GONGER	181	92	16	-	-	45	9	6	-	7	6
0-14 MIN	102	54	5	-	-	23	8	2	-	4	6
15-29 "	60	31	7	-	-	17	-	4	-	1	-
30-44 "	15	5	4	-	-	3	1	-	-	2	-
45 MIN OG OVER	3	1	-	-	-	2	-	-	-	-	-
UOPPGITT REISETID	1	1	-	-	-	-	-	-	-	-	-
REISTE 4 GONGER ELLER FLEIRE	1538	798	24	-	-	320	186	13	1	52	144
0-14 MIN	951	460	3	-	-	193	173	1	-	25	96
15-29 "	394	240	12	-	-	101	7	10	1	20	3
30-44 "	75	47	4	-	-	11	3	2	-	5	3
45 MIN OG OVER	70	48	4	-	-	14	2	-	-	2	-
UOPPGITT REISETID	48	3	1	-	-	1	1	-	-	-	42
OPPMØTEPLASS UTANFOR											
HEIMSTADKOMMUNEN	100	80	5	3	-	3	-	1	1	3	4
REISTE 1 GONG	35	22	4	3	-	-	-	1	1	1	3
0-45 MIN	2	1	1	-	-	-	-	-	-	-	-
45 MIN OG OVER	28	19	2	3	-	-	-	1	1	1	1
UOPPGITT REISETID	5	2	1	-	-	-	-	-	-	-	2
REISTE 2-3 GONGER	8	7	1	-	-	-	-	-	-	-	-
0-14 MIN	-	-	-	-	-	-	-	-	-	-	-
15-29 "	3	2	1	-	-	-	-	-	-	-	-
30-44 "	2	2	-	-	-	-	-	-	-	-	-
45 MIN OG OVER	3	3	-	-	-	-	-	-	-	-	-
UOPPGITT REISETID	-	-	-	-	-	-	-	-	-	-	-
REISTE 4 GONGER ELLER FLEIRE	57	51	-	-	-	3	-	-	-	2	1
0-14 MIN	5	5	-	-	-	-	-	-	-	-	-
15-29 "	28	25	-	-	-	3	-	-	-	-	-
30-44 "	13	13	-	-	-	-	-	-	-	-	-
45 MIN OG OVER	10	8	-	-	-	-	-	-	-	2	-
UOPPGITT REISETID	1	-	-	-	-	-	-	-	-	-	1
UOPPGITT OPPMØTEPLASS	20	10	-	1	-	2	3	1	-	-	3
KJØNN OG ALDER											
MENN	1053	649	10	2	-	157	105	5	1	34	90
16-19 ÅR	56	27	1	1	-	12	9	-	-	4	2
20-24 "	77	60	-	-	-	6	8	-	-	-	3
25-29 "	153	105	1	-	-	24	11	-	-	3	9
30-39 "	306	209	5	1	-	31	23	3	-	12	22
40-49 "	176	116	-	-	-	28	12	1	-	6	13
50-59 "	176	90	1	-	-	34	22	1	-	6	22
60-66 "	84	36	1	-	-	19	12	-	1	3	12
67-69 "	13	4	-	-	-	3	3	-	-	-	3
70 ÅR OG OVER	12	2	1	-	-	-	5	-	-	-	4
KVINNER	858	363	41	2	-	229	102	16	1	29	75
16-19 ÅR	46	11	6	-	-	14	12	-	-	1	2
20-24 "	119	54	4	2	-	26	21	2	1	3	6
25-29 "	118	61	3	-	-	22	17	2	-	2	11
30-39 "	212	125	5	-	-	38	18	5	-	9	12
40-49 "	150	59	10	-	-	52	13	4	-	2	10
50-59 "	138	38	5	-	-	53	15	1	-	5	21
60-66 "	61	13	6	-	-	21	3	2	-	6	10
67-69 "	8	1	1	-	-	3	-	-	-	1	2
70 ÅR OG OVER	6	1	1	-	-	-	3	-	-	-	1

TABELL 11. BUSTADER ETTER HUSTYPE OG TALET PÅ ROM. BUSETTE ETTER TALET PÅ ROM I BUSTADEN. 1/11 1980

TALET PÅ ROM UTANOM KJØKKEN	BUSTADER						BUSETTE	
	I ALT	I VÅNINGSHUS I TILKN. TIL GARDSDRIFT OG I FRITTL. EINEBUSTADER	I ANDRE EINE- OG TOMANNS- BUSTADER OG SMÅHUS	I BLOKK, LEIGE- GÅRD E.L.	I ANDRE BYGG	I UOPP- GITT- HUS- TYPE	I ALT	PR. ROM
ALLE	2447	1850	220	17	108	252	6326	0,7
1 ROM	107	57	17	4	18	11	140	1,3
MED KJØKKEN								
6 KVM OG OVER	41	29	5	3	-	4	60	1,5
MED KJØKKEN								
UNDER 6 KVM	26	16	6	-	-	4	33	1,3
UTAN KJØKKEN	34	9	6	1	16	2	40	1,2
UOPPGITT	6	3	-	-	2	1	7	1,2
2 ROM	314	217	54	3	17	23	564	0,9
MED KJØKKEN								
6 KVM OG OVER	215	163	28	-	10	14	396	0,9
MED KJØKKEN								
UNDER 6 KVM	65	37	19	3	2	4	109	0,8
UTAN KJØKKEN	7	3	-	-	4	-	10	0,7
UOPPGITT	27	14	7	-	1	5	49	0,9
3 ROM	453	342	59	5	15	32	963	0,7
4 "	587	490	44	2	26	25	1673	0,7
5 "	369	328	19	-	9	13	1167	0,6
6 "	204	182	8	-	6	8	681	0,6
7 "	80	68	4	1	5	2	296	0,5
8 ROM OG OVER	102	88	3	1	5	5	414	0,4
UOPPGITT	231	78	12	1	7	133	428	-

TABELL 12. BUSTADER ETTER BYGGJEÅR FOR HUSET OG HUSTYPE/EIGE-/LEIGEFORM. BUSETTE OG ROM, ETTER BYGGJEÅR FOR HUSET. 1/11 1980

	ALLE	BYGGJEÅR FOR HUSET								UOPP- GITT
		1900 OG FØR	1901- 1920	1921- 1940	1941- 1945	1946- 1950	1951- 1960	1961- 1970	1971- 1980	
BUSTADER I ALT	2447	179	140	303	73	183	357	391	633	188
HUSTYPE										
I VÅNINGSHUS	640	128	65	128	30	43	70	62	103	11
I FRITTLIGGANDE EINEBUSTAD	1210	28	34	99	26	101	213	271	420	18
I REKKJEHUS, TERR.HUS E.L..	69	-	1	1	1	1	6	8	49	2
I HORIZONTALT DELT										
TOMANNSBUSTAD	79	3	4	12	2	11	18	9	18	2
I ANNA BYGG UNDER 3 ETG. ..	72	3	12	12	3	10	12	5	11	4
I BLOKK, LEIGEGÅRD E.L. ...	17	-	2	6	1	1	1	4	1	1
I FORRETNINGSBYGG	73	3	10	21	1	6	19	6	5	2
I BYGG FOR FELLESHUSHALD ..	35	1	3	3	-	3	-	14	6	5
I UOPPGITT HUSTYPE	252	13	9	21	9	7	18	12	20	143
EIGE-/LEIGEFORHOLD TIL										
BUSTADEN										
EIGD I ALT	1533	122	81	178	44	110	250	280	447	21
PRIVAT	1486	118	76	174	44	108	245	273	428	20
GJENNOM BURETTSLAG E.L. .	47	4	5	4	-	2	5	7	19	1
LEIGD I ALT	448	23	35	59	13	44	53	70	127	24
VED VANLEG LEIGEKONTRAKT.	282	16	19	42	10	27	39	35	81	13
SOM TENESTEBUSTAD	132	5	15	11	1	14	8	32	40	6
FOR EIT AVGRENSA TIDSRUM.	32	2	1	5	2	3	6	3	6	4
PÅ ANDRE VILKÅR	2	-	-	1	-	-	-	-	-	1
UOPPGITT	466	34	24	66	16	29	54	41	59	143
BUSETTE I ALT	6326	421	319	688	158	426	909	1116	1975	314
BUSETTE PR. BUSTAD	2,6	2,4	2,3	2,3	2,2	2,3	2,5	2,9	3,1	1,7
ROM I ALT	8993	648	482	1112	241	653	1395	1586	2677	199
ROM PR. BUSTAD	4,1	3,9	3,7	3,9	3,8	3,8	4,1	4,2	4,4	3,1
BUSETTE PR. ROM	0,7	0,6	0,6	0,6	0,6	0,6	0,6	0,7	0,7	0,6

TABELL 13. BUSTADER ETTER VIKTIGASTE KJELDE TIL OPPVARMING OG BYGGJEÅR/INSTALLASJON AV PIPE. BUSETTE ETTER BUSTADENS VIKTIGASTE KJELDE TIL OPPVARMING. 1/11 1980

	EI KJELDE VIKTIGAST						TO ELLER FLEIRE LIKEVERDIGE KJELDER					UOPP- GITT KJELDE TIL OPP- VAR- MING
	ALLE	SEN- TRAL- VARME	ELEK- TRISKE OMNAR E. L.	OMNAR FOR FLY- TANDE BRENSEL	OMNAR FOR FAST BRENSEL		EL. OMNAR OG OMNAR FOR FAST BRENSEL	EL. OMNAR OG OMNAR FOR FLY- TANDE BREN- SEL	OMNAR FOR FAST TANDE BRENSEL	EL. OMNAR OG OMNAR FOR FAST OG FLY- TANDE BRENSEL		
BUSTADER I ALT	2447	1624	122	574	156	772	638	407	91	58	82	185
BYGGJEÅR												
1900 OG FØR	179	126	-	19	7	100	46	40	2	2	2	7
1901 - 1920	140	103	6	21	10	66	35	21	2	4	8	2
1921 - 1940	303	221	25	51	21	124	70	48	6	8	8	12
1941 - 1945	73	52	4	10	6	32	19	10	4	4	1	2
1946 - 1950	183	122	6	39	14	63	54	36	7	4	7	7
1951 - 1960	357	231	19	72	32	108	112	67	17	10	18	14
1961 - 1970	391	265	11	118	28	108	119	62	32	12	13	7
1971 - 1980	633	446	44	218	32	152	173	116	20	13	24	14
UOPPGITT	188	58	7	26	6	19	10	7	1	1	1	120
PIPE												
MED PIPE	2183	1482	103	451	156	772	638	407	91	58	82	63
UTAN PIPE	138	135	16	119	-	-	-	-	-	-	-	3
UOPPGITT	126	7	3	4	-	-	-	-	-	-	-	119
BUSETTE I ALT	6326	4277	313	1434	389	2141	1712	1047	262	147	256	337
BUSETTE PR. BUSTAD	2,6	2,6	2,6	2,5	2,5	2,8	2,7	2,6	2,9	2,5	3,1	1,8
ROM I ALT	8993	6176	559	2125	569	2923	2621	1635	392	241	353	196
ROM PR. BUSTAD	4,1	4,0	4,8	3,8	3,9	4,0	4,3	4,2	4,5	4,3	4,5	3,8
BUSETTE PR. ROM	0,7	0,7	0,5	0,7	0,6	0,7	0,6	0,6	0,6	0,6	0,7	0,6

TABELL 14. BUSTADER ETTER SANITÆRUTSTYR OG TALET PÅ ROM. BUSETTE ETTER BUSTADENS SANITÆRUTSTYR. 1/11 1980

TALET PÅ ROM UTANOM KJØKKEN	MED BAD						UTAN BAD					
	ALLE	ALLE	WC I BU- STADEN	WC UTANFOR BU- STADEN	ANNA DO	UOPP- GITT DO	ALLE	WC I BU- STADEN	WC UTANFOR BU- STADEN	ANNA DO	UOPP- GITT DO	UOPP- GITT OM BAD
BUSTADER I ALT	2447	1936	1828	26	36	46	329	70	65	176	18	182
1 ROM	107	50	42	5	2	1	54	9	23	18	4	3
MED KJØKKEN												
6 KVM OG OVER	41	20	16	1	2	1	20	3	4	12	1	1
MED KJØKKEN												
UNDER 6 KVM	26	17	15	2	-	-	9	3	1	4	1	-
UTAN KJØKKEN	34	11	9	2	-	-	22	1	18	2	1	1
UOPPGITT	6	2	2	-	-	-	3	2	-	-	1	1
2 ROM	314	205	191	3	6	5	95	19	21	52	3	14
MED KJØKKEN												
6 KVM OG OVER	215	140	132	3	5	-	69	14	14	39	2	6
MED KJØKKEN												
UNDER 6 KVM	65	51	49	-	1	1	12	3	1	7	1	2
UTAN KJØKKEN	7	2	2	-	-	-	5	1	3	1	-	-
UOPPGITT	27	12	8	-	-	4	9	1	3	5	-	6
3 ROM	453	341	319	7	9	6	93	24	12	52	5	19
4 "	587	544	520	6	9	9	33	6	4	21	2	10
5 "	369	345	332	1	6	6	19	5	3	11	-	5
6 "	204	190	183	1	2	4	10	2	-	8	-	4
7 "	80	76	76	-	-	-	3	1	-	2	-	1
8 ROM OG OVER	102	97	95	-	-	2	3	1	-	2	-	2
UOPPGITT	231	88	70	3	2	13	19	3	2	10	4	124
BUSETTE I ALT	6326	5379	5123	63	91	102	621	124	117	351	29	326
BUSETTE PR. BUSTAD	2,6	2,8	2,8	2,4	2,5	2,2	1,9	1,8	1,8	2,0	1,6	1,8
BUSETTE PR. ROM	0,7	0,7	0,7	0,9	0,7	0,6	0,7	0,6	0,9	0,7	0,7	0,6
ROM PR. BUSTAD	4,1	4,3	4,3	2,9	3,5	4,2	2,8	2,9	2,1	3,0	2,4	3,5

TABELL 15. BUSTADER, ROM OG BUSETTE, ETTER HUSTYPE. 1/11 1980

	ALLE	VÅ- NINGS- HUS I TILKN. TIL GARDS- DRIFT	FRITT- LIGG- JANDE EINE- BUSTAD	REKKJEHUS, TERRASSEHUS, HUS I KJEDE, VERTIKALT DELT TOMANNS- BUSTAD	HORI- SON- TALT DELT TO- MANNS- BUSTAD	ANNA BUSTADBYGG MED FÆRRE ENN 3 ETASJAR	BLOKK, LEIGEGÅRD ELLER ANNA BUSTADBYGG MED 3 ETASJAR EL. FLEIRE	FOR- RET- NINGS- BYGG M.M.	BYGG FOR FEL- LES- HUS- TYPE HALD	UOPP- GITT HUS- TYPE
BUSTADER I ALT ...	2447	640	1210	69	79	72	17	73	35	252
BUSETTE I ALT	6326	1752	3372	146	173	159	24	195	55	450
BUSETTE PR. BUSTAD	2,6	2,7	2,8	2,1	2,2	2,2	1,4	2,7	1,6	1,8
ROM I ALT	8993	2498	4982	203	259	214	49	300	62	425
ROM PR. BUSTAD ...	4,1	4,1	4,3	3,2	3,4	3,2	3,1	4,2	2,1	3,6
BUSETTE PR. ROM ..	0,7	0,7	0,7	0,7	0,7	0,7	0,5	0,6	0,7	0,6

TABELL 16. BUSTADER ETTER EIGE-/LEIGEFORM OG AREAL. BUSETTE ETTER EIGE-/LEIGEFORHOLD TIL BUSTADEN. 1/11 1980

AREAL	ALLE	BUSTADEN BLIR EIGD			BUSTADEN BLIR LEIGD					UOPPGITT EIGE-/ LEIGE- FORM
		ALLE PRIVAT	GJENNOM BURETTS- LAG E.L.	ALLE	VED VANLEG LEIGE- KONTRAKT	SOM TENESTE- BUSTAD	FOR EIT AVGRENSA TIDSROM	PÅ ANDRE VILKÅR		
BUSTADER I ALT ...	2447	1533	1486	47	448	282	132	32	2	466
UNDER 30 KVM ...	88	13	12	1	57	25	29	3	-	10
30- 39 KVM	69	26	23	3	24	17	3	3	1	19
40- 49 "	123	49	47	2	49	31	12	6	-	25
50- 59 "	191	88	84	4	71	62	6	3	-	32
60- 79 "	381	215	213	2	87	62	17	8	-	79
80- 99 "	624	462	446	16	85	46	34	5	-	77
100-129 "	441	372	361	11	37	21	13	3	-	32
130 KVM OG OVER.	302	263	256	7	22	7	13	1	1	17
UOPPGITT AREAL .	227	45	44	1	16	11	5	-	-	166
BUSETTE I ALT	6326	4454	4316	138	927	561	282	81	3	945
BUSETTE PR. BUSTAD	2,6	2,9	2,9	2,9	2,1	2,0	2,1	2,5	1,5	2,0
ROM I ALT	8993	6694	6505	188	1263	748	421	87	7	1036
ROM PR. BUSTAD ...	4,1	4,5	4,5	4,2	2,9	2,7	3,3	2,9	3,5	3,5
BUSETTE PR. ROM ..	0,7	0,6	0,6	0,7	0,7	0,7	0,6	0,9	0,4	0,6

TABELL 17. BUSTADER, BUSETTE OG ROM, ETTER BUSETTE PR. ROM I BUSTADEN. 1/11 1980

	ALLE	BUSETTE PR. ROM UTANOM KJØKKEN									
		UNDER 0,25	0,25- 0,49	0,50- 0,74	0,75- 0,99	1,00- 1,24	1,25- 1,49	1,50- 1,74	1,75- 1,99	2,00 OG OVER	UOPP- GITT
BUSTADER I ALT	2447	77	453	783	277	417	92	55	4	58	231
BUSETTE I ALT	6326	89	747	1831	1040	1272	419	235	28	237	428
BUSETTE PR. BUSTAD	2,6	1,2	1,6	2,3	3,8	3,1	4,6	4,3	7,0	4,1	1,9
ROM I ALT	8993	481	2156	3179	1321	1259	324	153	16	104	-
ROM PR. BUSTAD	4,1	6,2	4,8	4,1	4,8	3,0	3,5	2,8	4,0	1,8	-

TABELL 20. FAMILIAR OG PERSONAR I PRIVATHUSHALD, ETTER FAMILIETYPE OG EIGE-/LEIGEFORHOLD TIL BUSTADEN/
TALET PÅ ROM I BUSTADEN. 1/11 1980

	I ALT		FAMI- LIAR MED EIN PER- SON	FAMILIAR MED TO ELLER FLEIRE PERSONAR							
	FAMI- LIAR	PER- SONAR		I ALT		EKTE- PAR UTAN UGIFTE BARN	EKTEPAR MED UGIFTE BARN		MOR ELLER FAR MED UGIFTE BARN		FAM. MED UOPP- GITT FAM.- TYPE
				FAMI- LIAR	PER- SONAR		FAMI- LIAR	PER- SONAR	FAMI- LIAR	PER- SONAR	
I ALT	2689	6326	993	1696	5333	534	986	3843	166	395	10
EIGE-/LEIGEFORHOLD TIL BUSTADEN											
EIGD I ALT	1684	4454	455	1229	3999	367	755	3004	102	245	5
PRIVAT	1630	4316	435	1195	3881	359	731	2906	101	243	4
GJENNOM BURETTSLAG E.L. ..	54	138	20	34	118	8	24	98	1	2	1
LEIGD I ALT	490	927	263	227	664	64	123	442	37	88	3
VED VANLEG LEIGEKONTRAKT .	310	561	168	142	393	43	66	229	30	72	3
SOM TENESTEBUSTAD	143	282	79	64	203	15	43	159	6	14	-
FOR EIT AVGRENSA TIDSROM .	35	81	15	20	66	5	14	54	1	2	-
PÅ ANDRE VILKÅR	2	3	1	1	2	1	-	-	-	-	-
UOPPGITT	515	945	275	240	670	103	108	397	27	62	2
TALET PÅ ROM I BUSTADEN UTANOM KJØKKEN											
1 ROM	113	140	96	17	44	5	6	20	6	14	-
MED KJØKKEN											
6 KVM OG OVER	45	60	37	8	23	2	3	11	3	8	-
MED KJØKKEN											
UNDER 6 KVM	27	33	22	5	11	3	1	3	1	2	-
UTAN KJØKKEN	35	40	32	3	8	-	2	6	1	2	-
UOPPGITT	6	7	5	1	2	-	-	-	1	2	-
2 ROM	349	564	222	127	342	55	51	183	21	49	-
MED KJØKKEN											
6 KVM OG OVER	233	396	140	93	256	39	39	143	15	35	-
MED KJØKKEN											
UNDER 6 KVM	72	109	46	26	63	14	8	25	4	10	-
UTAN KJØKKEN	8	10	6	2	4	-	-	-	2	4	-
UOPPGITT	36	49	30	6	19	2	4	15	-	-	-
3 ROM	493	963	210	283	753	139	111	398	32	75	1
4 "	639	1673	153	486	1520	146	288	1108	48	111	4
5 "	411	1167	90	321	1077	79	221	868	20	49	1
6 "	226	681	35	191	646	47	127	505	15	38	2
7 "	85	296	9	76	287	13	58	248	5	13	-
8 ROM OG OVER	124	414	26	98	388	12	77	341	9	23	-
UOPPGITT	249	428	152	97	276	38	47	172	10	23	2

TABELL 21. TALET PÅ PRIVATHUSHALD MED UTVALDE KJENNETEIKN FOR BUSTADSTANDARD, OG DISPONERING AV PERSONBIL.
BUSETTE I SLIKE HUSHALD, ETTER ALDER. 1/11 1980

	ALLE	WC I BUSTADEN	BAD I BUSTADEN	TELEFON I BUSTADEN	BRENSEL- OMN I BUSTADEN	BUSTAD- EN BYGD ETTER 1945	HUSHALD- ET EIG BUSTADEN	KJØKKEN 6 KVM OG OVER I BUSTADEN	HUSHALD- ET DIS- PONERER BIL
PRIVATHUSHALD	2447	1932	1936	1448	2076	1564	1533	1955	1564
BUSETTE	6326	5326	5379	4044	5655	4426	4454	5411	4850
0-19 ÅR	1751	1565	1579	1117	1583	1371	1308	1562	1558
20-39 "	1741	1513	1536	988	1490	1321	1079	1504	1542
40-59 "	1307	1112	1139	919	1207	931	1037	1144	1082
60-69 "	758	597	605	508	699	450	550	617	429
70-79 "	542	390	388	378	489	259	354	420	187
80 ÅR OG OVER	227	149	132	134	187	94	126	164	52
BUSETTE PR. BUSTAD	2,6	2,8	2,8	2,8	2,7	2,8	2,9	2,8	3,1
ROM PR. BUSTAD	4,1	4,3	4,3	4,5	4,2	4,2	4,5	4,3	4,4
BUSETTE PR. ROM	0,7	0,7	0,7	0,6	0,7	0,7	0,6	0,7	0,7
HUSHALD DER FØREKOMST AV KJENNETEIKNET IKKJE ER OPPGITT	-	191	182	174	140	188	466	302	236

TABELL 22 (FORTS.)

I ALT	ALDER. ÅR											
	0-6	7-15	16-19	20-24	25-29	30-49	50-59	60-66	67-69	70-79	80 OG OVER	
0202 AURDAL SØR-SØREI	391	29	58	16	21	22	87	60	38	17	33	10
MENN	180	14	29	10	11	12	37	28	12	8	14	5
KVINNER	211	15	29	6	10	10	50	32	26	9	19	5
0203 AURDAL VEST-SAGBR	142	23	26	3	7	10	48	10	3	3	5	4
MENN	70	8	18	3	2	3	26	5	2	1	1	1
KVINNER	72	15	8	-	5	7	22	5	1	2	4	3
0204 BJØRGD	210	12	24	15	12	14	40	21	23	13	24	12
MENN	108	7	12	8	5	6	24	11	10	9	12	4
KVINNER	102	5	12	7	7	8	16	10	13	4	12	8
0205 LIEN	37	6	3	2	1	3	5	1	7	3	4	2
MENN	16	3	1	-	-	1	3	-	3	3	-	2
KVINNER	21	3	2	2	1	2	2	1	4	-	4	-
0206 TISLEIDALEN	140	5	13	22	22	9	29	15	7	4	10	4
MENN	67	3	7	8	4	5	17	6	5	2	7	3
KVINNER	73	2	6	14	18	4	12	9	2	2	3	1
0207 VESTRINGSBYGDA	298	33	36	13	14	19	71	38	23	12	27	12
MENN	163	23	19	6	10	9	35	21	13	5	14	8
KVINNER	135	10	17	7	4	10	36	17	10	7	13	4
0208 ÅBJØR	170	10	17	4	13	7	34	8	27	9	31	10
MENN	87	4	9	3	5	4	19	4	14	4	15	6
KVINNER	83	6	8	1	8	3	15	4	13	5	16	4
0211 AURDALSASEN	8	1	2	-	1	1	1	-	-	-	2	-
MENN	4	1	1	-	-	-	1	-	-	-	1	-
KVINNER	4	-	1	-	1	1	-	-	-	-	1	-
03 SVENNES	1060	77	129	59	74	70	206	121	114	35	108	67
MENN	548	39	61	32	36	40	111	57	61	19	59	33
KVINNER	512	38	68	27	38	30	95	64	53	16	49	34
0301 OSTRE ULNES	200	9	22	10	18	11	30	34	24	9	14	19
MENN	99	4	9	2	8	7	18	15	15	4	8	9
KVINNER	101	5	13	8	10	4	12	19	9	5	6	10
0302 FODNES	49	1	8	1	5	3	11	6	6	-	5	3
MENN	31	1	6	-	3	3	5	3	4	-	4	2
KVINNER	18	-	2	1	2	-	6	3	2	-	1	1
0303 STRAND	211	22	29	22	12	19	42	21	12	6	15	11
MENN	105	11	14	16	5	8	24	10	4	4	6	3
KVINNER	106	11	15	6	7	11	18	11	8	2	9	8
0305 HÅDEM	53	5	6	1	6	5	10	7	8	1	3	1
MENN	28	3	3	-	4	1	6	3	5	1	2	-
KVINNER	25	2	3	1	2	4	4	4	3	-	1	1
0306 LO	105	10	9	3	12	10	14	10	14	7	14	2
MENN	48	4	3	2	5	6	5	6	7	3	7	-
KVINNER	57	6	6	1	7	4	9	4	7	4	7	2
0307 RYE	114	10	11	5	6	7	24	8	7	4	20	12
MENN	65	5	5	3	5	4	13	5	3	2	12	8
KVINNER	49	5	6	2	1	3	11	3	4	2	8	4
0308 VESTRE ULNES	124	5	15	5	8	7	27	16	15	2	12	12
MENN	68	3	8	4	4	4	15	7	10	1	7	5
KVINNER	56	2	7	1	4	3	12	9	5	1	5	7
0309 HIPPE	204	15	29	12	7	8	48	19	28	6	25	7
MENN	104	8	13	5	2	7	25	8	13	4	13	6
KVINNER	100	7	16	7	5	1	23	11	15	2	12	1
UOPPGITT HEIMSTAD	32	7	2	5	5	5	7	1	-	-	-	-

TABELL 23 (FORTS.)

I ALT	JORD- BRUK, SKOG- BRUK, FISKE OG FANGST	INDU- STRI OG BERG- VERKS- DRIFT	KRAFT- OG VASS- FOR- SYNING	BYGGJE- OG ANLEGG- SEMD	VARE- HANDEL, HOTELL- OG RES- TAURANT- VERK- SEMD	TRANSPORT, LAGRING, POST OG TELE- KOMMUNI- KASJONAR	BANK-, FI- NANS- OG FORSIK- SEMD, EIGED.- DRIFT OG FORR.MESS. TENESTE- YTING	OFFENTLEG, SOSIAL OG PRIVAT TENESTE- YTING	UOPP GITT NÆRI	
0201 AURDAL NORD-BØ ...	176	32	15	11	19	24	15	3	53	4
MENN	97	28	10	8	19	9	9	3	9	2
KVINNER	79	4	5	3	-	15	6	-	44	2
0202 AURDAL SØR-SØREI .	181	17	10	11	25	31	18	10	57	2
MENN	103	13	9	9	24	13	11	6	16	2
KVINNER	78	4	1	2	1	18	7	4	41	-
0203 AURDAL VEST-SAGBRÅ	66	-	7	3	13	16	11	2	12	2
MENN	39	-	5	3	12	8	6	1	3	1
KVINNER	27	-	2	-	1	8	5	1	9	1
0204 BJØRGO	107	24	9	3	11	15	12	3	29	1
MENN	67	17	8	2	11	7	9	3	10	-
KVINNER	40	7	1	1	-	8	3	-	19	1
0205 LIEN	13	5	-	-	2	1	1	1	3	-
MENN	8	4	-	-	2	1	-	1	-	-
KVINNER	5	1	-	-	-	-	1	-	3	-
0206 TISLEIDALEN	92	5	1	1	6	61	3	3	10	2
MENN	41	3	1	1	6	23	2	3	2	-
KVINNER	51	2	-	-	-	38	1	-	8	2
0207 VESTRINGSBYGDA ...	147	58	15	10	15	15	5	4	23	2
MENN	95	42	9	10	13	7	4	2	7	1
KVINNER	52	16	6	-	2	8	1	2	16	1
0208 ÅBJØR	79	38	9	1	10	9	4	1	6	1
MENN	49	24	5	1	10	2	2	1	4	-
KVINNER	30	14	4	-	-	7	2	-	2	1
0211 AURDALSASEN	2	-	-	-	-	2	-	-	-	-
MENN	1	-	-	-	-	1	-	-	-	-
KVINNER	1	-	-	-	-	1	-	-	-	-
03 SVENNES	550	230	41	2	46	94	37	15	77	8
MENN	329	152	34	2	45	31	28	5	27	5
KVINNER	221	78	7	-	1	63	9	10	50	3
0301 OSTRE ULNES	112	50	6	-	11	22	4	1	11	-
MENN	65	35	4	-	11	4	6	1	4	-
KVINNER	47	15	2	-	-	18	2	3	7	-
0302 FODNES	23	17	1	-	-	1	1	-	3	-
MENN	16	12	1	-	-	1	1	-	1	-
KVINNER	7	5	-	-	-	-	-	-	2	-
0303 STRAND	109	30	5	-	4	24	10	7	26	3
MENN	62	19	4	-	4	11	6	3	12	3
KVINNER	47	11	1	-	-	13	4	4	14	-
0305 HÅDEM	31	10	7	-	1	9	-	-	4	-
MENN	17	8	3	-	1	3	-	-	2	-
KVINNER	14	2	4	-	-	6	-	-	2	-
0306 LD	52	19	7	1	5	4	5	2	7	2
MENN	29	10	7	1	4	1	4	1	1	-
KVINNER	23	9	-	-	1	3	1	1	6	2
0307 RYE	57	25	6	-	8	10	2	-	6	-
MENN	36	17	6	-	8	2	2	-	1	-
KVINNER	21	8	-	-	-	8	-	-	5	-
0308 VESTRE ULNES	69	31	4	-	7	8	5	1	13	-
MENN	43	19	4	-	7	4	4	-	5	-
KVINNER	26	12	-	-	-	4	1	1	8	-
0309 HIPPE	97	48	5	1	10	16	6	1	7	3
MENN	61	32	5	1	10	5	5	-	1	2
KVINNER	36	16	-	-	-	11	1	1	6	1
UOPPGITT HEIMSTAD	16	-	5	-	3	2	3	-	2	1

TABELL 24. TALET PÅ PRIVATHUSHALD MED UTVALDE KJENNETEIKN FOR BUSTADSTANDARD, OG DISPONERING AV PERSONBIL. BUSTADSTRØK/GRUNNKRINS. 1/11 1980

	ALLE	WC I BUSTADEN	WC UTANFOR BUSTADEN	ANNA BAD I DO	BAD I BUSTADEN	TELEFON I BUSTADEN	PIPE I BUSTADEN	BU- STADEN BYGD ETTER 1945	HUSHALD- ET EIG BUSTADEN	KJØKKEN 6 KVM OG OVER I BUSTADEN	HUSHALD- ET DISPO- NERER BIL
KOMMUNEN	2447	1932	96	228	1936	1448	2183	1564	1533	1955	1564
TYPE BUSTADSTRØK											
TETTBYGDE STRØK	1191	1050	49	23	1037	735	1052	850	721	963	833
1711 FAGERNES	696	618	32	8	605	437	613	508	412	558	494
1712 LEIRA	275	240	11	7	237	152	246	196	163	227	193
1713 AURDAL	220	192	6	8	195	146	193	146	146	178	146
SPREIDTBYGDE STRØK .	1236	874	45	205	892	707	1122	712	810	983	723
UOPPGITT BUSTADSTRØK	20	8	2	-	7	6	9	2	2	9	8
GRUNNKRINS											
01 SKRAUTVÅL	1347	1121	55	79	1121	804	1204	936	821	1091	918
0101 NORD-ETNEDAL	7	2	1	4	3	3	6	4	5	6	3
0102 SKRAUTVÅL ...	93	61	3	19	67	52	88	53	68	74	55
0103 SEBAU	60	38	-	9	41	33	48	34	36	43	34
0104 DØVRE	86	69	1	9	71	51	81	63	53	74	60
0105 RANHEIM	63	43	5	12	47	36	60	37	41	54	34
0106 DØVRISMØRKE .	5	5	-	-	5	5	5	3	5	4	4
0108 FAGERNES NORD	50	45	-	1	43	29	46	40	34	42	38
0109 FAGERNES VEST	184	162	13	2	156	111	166	133	109	151	127
0110 FAGERNES SENT	108	80	14	2	77	56	79	33	34	78	60
0111 FAGERNES ØST-	134	117	2	2	118	101	118	104	84	104	93
0112 FAGERNES SØR-	71	70	-	-	67	49	67	56	51	63	47
0113 FAGERNES SØR-	155	150	3	1	150	94	142	147	105	125	134
0114 LEIRA NORD-FØ	102	87	3	3	83	58	90	68	60	76	71
0115 LEIRA SØR-MÅN	184	162	9	4	163	100	166	132	108	159	128
0116 SKAVELDEN ...	44	30	1	10	30	26	41	29	27	37	30
0118 SKRAUTVÅL SAM	1	-	-	1	-	-	1	-	1	1	-
02 AURDAL	683	530	31	77	540	411	603	403	439	537	418
0201 AURDAL NORD-B	137	112	2	15	115	93	131	75	97	114	93
0202 AURDAL SØR-SØ	140	115	4	11	116	86	127	87	95	115	90
0203 AURDAL VEST-S	50	45	-	2	47	30	39	38	31	41	33
0204 BJØRGO	82	60	5	13	60	52	78	38	52	67	48
0205 LIEN	13	12	-	1	12	11	13	7	12	11	8
0206 TISLEIDALEN .	74	41	15	12	42	33	37	51	26	36	33
0207 VESTRINGSBYGD	112	88	2	12	90	64	105	72	76	91	72
0208 ÅBJØR	72	55	3	11	56	40	72	33	49	61	39
0211 AURDALSASEN .	3	2	-	-	2	2	1	2	1	1	2
03 SVENNES	397	273	8	72	268	227	367	223	271	318	220
0301 ØSTRE ULNES .	78	54	2	17	55	47	75	43	55	63	49
0302 FODNES	21	12	1	5	12	12	19	9	17	18	11
0303 STRAND	72	60	-	7	56	50	67	41	51	60	46
0305 HÅDEM	20	16	-	3	16	12	20	14	15	20	13
0306 LD	40	20	1	12	23	24	36	15	24	27	18
0307 RYE	45	21	1	17	21	13	42	24	28	35	18
0308 VESTRE ULNES	49	37	2	4	33	26	45	27	33	38	29
0309 HIPPE	72	53	1	7	52	43	63	50	48	57	36
UOPPGITT HEIMSTAD ..	20	8	2	-	7	6	9	2	2	9	8

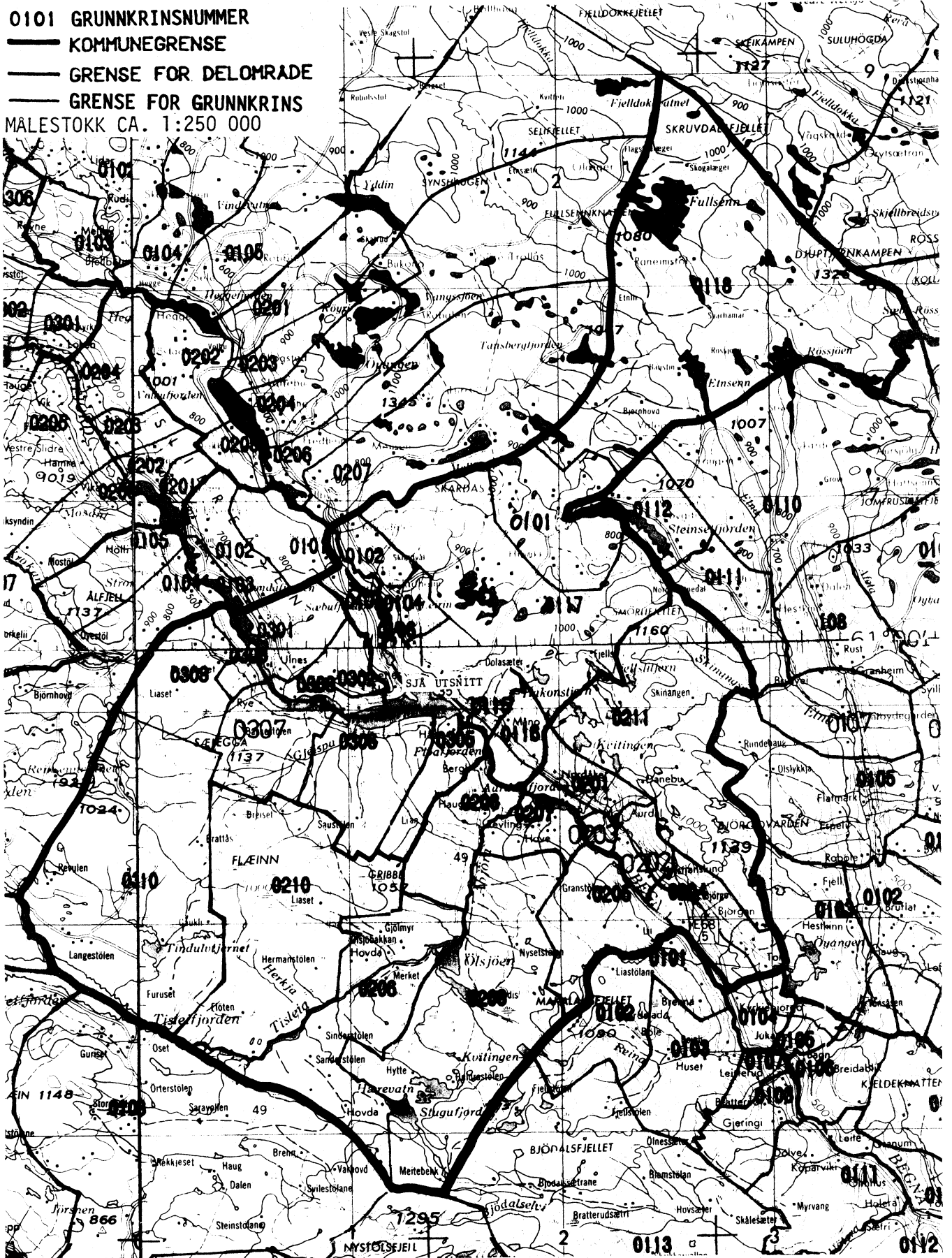
OVERSYN SOM VISER KVA FOR KOMMUNE OG FOLKETELJINGSKRINS 1)
GRUNNKRINSANE I 1980 HØYRDE TIL VED FOLKE- OG BUSTADTELJINGA I 1970

GRUNNKRINS 1980	KOMM 1970	---FOLKETELJINGSKRINS 1970---	
		HEIL KRINS	DEL AV KRINS
0101 NORD-ETNEDAL	0542		12-13
0102 SKRAUTVÅL	0542		12
0103 SEBU	0542		12
0104 DØVRE	0542		12
0105 RANHEIM	0542		11
0106 DØVRISMØRKE	0542		11-12
0107 FAGERNES NORD-HUSAPLASSEN	0542		11
0108 FAGERNES NORD-SKRAUTVÅLSVE	0542		10
0109 FAGERNES VEST-NES	0542	9	
0110 FAGERNES SENTRUM	0542		10
0111 FAGERNES ØST-TVEIT	0542		10
0112 FAGERNES SØR-HÅVELSRUD	0542		10
0113 FAGERNES SØR-MOASKOGEN	0542		10
0114 LEIRA NORD-FØSSEBRØTIN	0542	15,14	10
0115 LEIRA SØR-MÅND	0542		16-17
0116 SKAVELDEN	0542		16-17
0117 SKRAUTVÅL HEIMÅS	0542		11-12
0118 SKRAUTVÅL SAMEIE	0542		13
0201 AURDAL NORD-BØ	0542		18-19
0202 AURDAL SØR-SØREI	0542		18-19
0203 AURDAL VEST-SAGBRÅTEN	0542		19
0204 BJØRGO	0542		20
0205 LIEN	0542		21
0206 TISLEIDALEN	0542		5
0207 VESTRINGSBYGDA	0542	22	
0208 ÅBJØR	0542	23	5
0209 VESTRINGSBYGDA SAMEIE	0542		21
0210 SVENNES SAMEIE	0542		5
0211 AURDALSÅSEN	0542		19-20
0301 OSTRE ULNES	0542	1	
0302 FODNES	0542	8	
0303 STRAND	0542	7	
0305 HÅDEM	0542	6	4
0306 LO	0542		4
0307 RYE	0542	3	4
0308 VESTRE ULNES	0542		2
0309 HIPPE	0542		2
0310 ULNES SAMEIE	0542		2

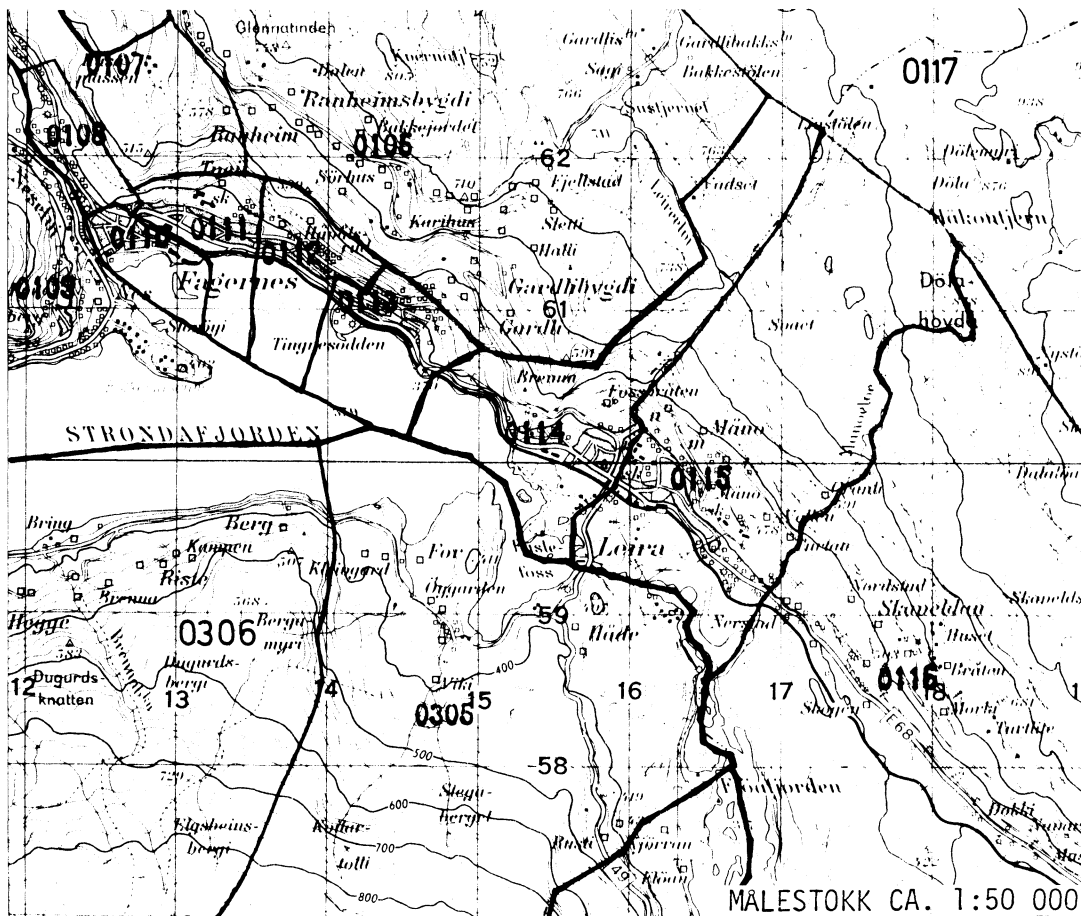
1) OVERSIKTA ER FØREBELS OG KAN INNEHALDE FEIL. ENDELEG UTGÅVE VIL LIGGJE FØRE I EIGE DOKUMENTASJONSHEFTE: "GRUNNKRETSE OG TETTSTEDER. DOKUMENTASJON 1980".

0542 NORD-AURDAL

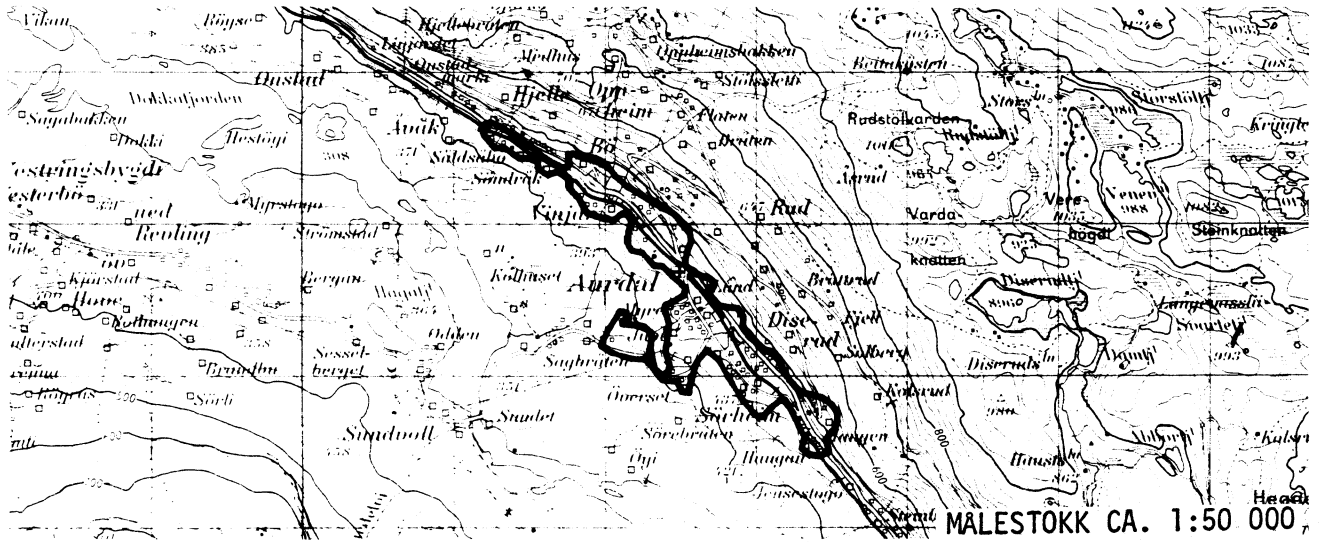
- 0101 GRUNNKRINSNUMMER
 - KOMMUNEGRENSE
 - GRENSE FOR DELOMRADE
 - GRENSE FOR GRUNNKRINS
- MALESTOKK CA. 1:250 000



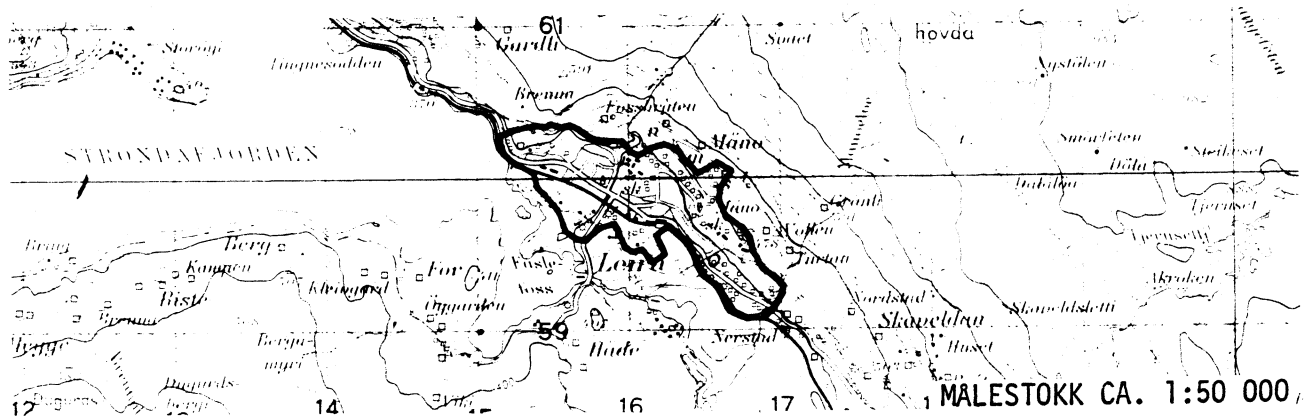
UTSNITT AV KRINSKART



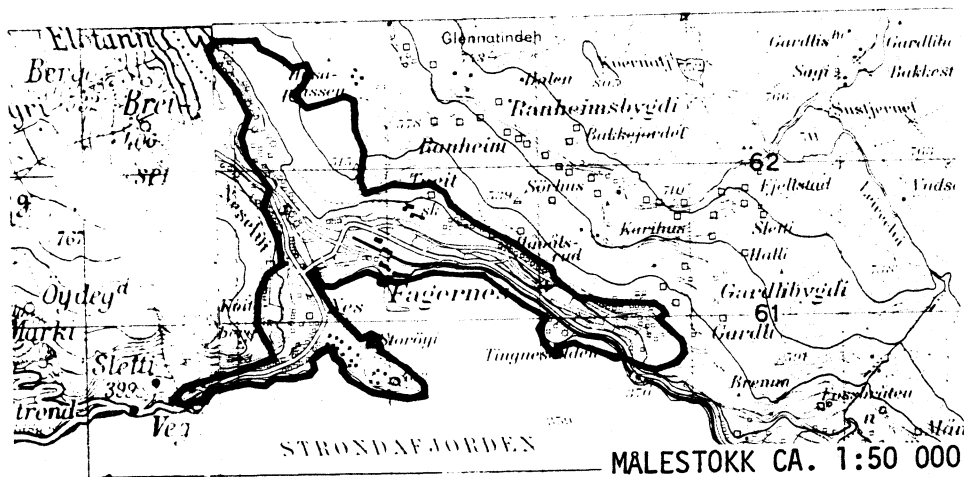
AVGRENSING AV AURDAL TETTSTAD



AVGRENSING AV LEIRA TETTSTAD



AVGRENSING AV FAGERNES TETTSTAD



Med samtykke frå Norges geografiske oppmåling
er NGOs kartmateriale brukt som kartgrunnlag.

Personskjema

Folke- og bustadteljing 1980

 Undergitt
 teieplikt

 Statistisk
 Sentralbyrå
 Folke-
 teljingskontoret

 Send skjemaet tilbake i svarkonvolutten
 som mottakaren av bustadskjemaet
 har fått.

Lovheimel:

Stortingsvedtak av 16. november 1978, med heimel i lov nr. 2 av 25. april 1907.

SET KRYSS SLIK: IKKJE SLIK:
 BRUK HELST
 BLYANT ELLER
 BLÅ/SVART
 KULEPENN.

H

1. Kven bur De saman med i husværet? Rettleiinga fortel kva vi meiner med eit husvære.
 Set fleire kryss om nødvendig.

- | | |
|--|--|
| 1 <input type="checkbox"/> Ingen | 4 <input type="checkbox"/> Dotter, son |
| 2 <input type="checkbox"/> Ektemake | 5 <input type="checkbox"/> Mor, far |
| 3 <input type="checkbox"/> Person eg er forlova med,
eller lev saman med
(utan formelt ekteskap) | 6 <input type="checkbox"/> Sysken, svigerforeldre, barnebarn,
svoger, svigerinne, svigerbarn, tante,
onkel, neve, niese, besteforeldre |
| | 7 <input type="checkbox"/> Andre personar |

2. Kva for trussamfunn er De tilslutta?

- | |
|---|
| 1 <input type="checkbox"/> Den norske kyrkja
(statskyrkja) |
| 2 <input type="checkbox"/> Trussamfunn utanfor
Den norske kyrkja |
| 3 <input type="checkbox"/> Ikkje tilslutta noko
trussamfunn |

3. Utanlandsk utdanning.

 Dette spørsmålet skal berre dei svare på som har teke
 utdanning utanfor Noreg.

 Dei som budde i Noreg i 1970 skal ikkje føre opp
 utanlandsk utdanning teke før 1970.

**Før opp viktigaste utdanninga, i kva for land ho er
 fullført, og kor lang skolegang De har i utlandet.**

Utdanning

Land

Samla skolegang i utlandet (talet på år)

**4. Kva var viktigaste kjelda Dykkar til livsopphald
 i året frå 1. nov. -79 til 31. okt. -80?**
 Set berre eitt kryss.

- | |
|---|
| 1 <input type="checkbox"/> Inntekta frå eige arbeid, eller arbeidet
til andre personar (t.d. ektemake, foreldre) |
| 2 <input type="checkbox"/> Verneplikts-/sivilteneste |
| 3 <input type="checkbox"/> Pensjon, trygd |
| 4 <input type="checkbox"/> Stipend, lån, formue,
føderåd, leigeinntekt eller
anna formuesinntekt |

**5. Utførte De inntektsgivande arbeid i minst
 100 timar i året frå 1. nov. -79 til 31. okt. -80?**
 Arbeid som ein familiemedlem gjer i ei
 familiebedrift (t.d. gardsbruk, butikk) blir
 og rekna som inntektsgivande arbeid.

- | | |
|-------------------------------|--------------------------------|
| 1 <input type="checkbox"/> Ja | 2 <input type="checkbox"/> Nei |
|-------------------------------|--------------------------------|
- Sjå rettleiinga

Spørsmål 6 - 15 gjeld inntektsgivande arbeid. Berre dei som har svart "Ja" på spørsmål 5 skal svare på desse.
**6. Før opp namn og adresse på den arbeidsstaden (bedrifta) der De
 utførte inntektsgivande arbeid lengst tid i året frå 1. nov. -79 til
 31. okt. -80. Med bedrift meiner vi t.d. butikk, kontor, gardsbruk,
 fabrikk e.l. Sjå rettleiinga.**

Namn

Adresse:

Poststad

**7. Gjer greie for verksemda på denne
 arbeidsstaden så nøye som råd er.**
 Skriv t.d. jordbruk, produksjon av møbel,
 leigebiltransport, bokhandel, sal av bilar e.l.

Verksemd:

**8. Kva for yrke (tittel) hadde De på
 denne arbeidsstaden?**
 Skriv t.d. heimhjelp, rørlaggar, sjuke-
 pleiar, damefrisør, reklamekonsulent,
 platearbeidar, reingjeringshjelp e.l.

Yrke:

**9. Korleis er /var De knytt til arbeidsstaden
 De har nemnt i spørsmål 6?**

- | | |
|--|---|
| 1 <input type="checkbox"/> Som fast eller mellombels tilsett | 3 <input type="checkbox"/> Som familiemedlem
utan fast løn i
familiebedrift |
| 2 <input type="checkbox"/> Som sjølvstendig
(eigar) | |

10. Kor mange timar inntektsgivande arbeid utførte De i året frå 1. nov. -79 til 31. okt. -80?
 Ta med alt inntektsgivande arbeid De utførte i heile perioden.

- | | |
|--|--|
| 1 <input type="checkbox"/> 100 - 499
arbeidstimar | 3 <input type="checkbox"/> 1000 - 1299
arbeidstimar |
| 2 <input type="checkbox"/> 500 - 999
arbeidstimar | 4 <input type="checkbox"/> 1300 arbeidstimar
eller fleire |

H

11. Kor mange timar inntektsgivande arbeid utførte De i veka 25. - 31. okt.?

- | | | |
|--|---|---|
| 1 <input type="checkbox"/> Ingen, arbeide
ikkje denne veka | 2 <input type="checkbox"/> 1 - 9
timar | 4 <input type="checkbox"/> 20 - 29
timar |
| Arbeide De ikkje denne
veka, skal De ikkje fylle
ut resten av skjemaet | 3 <input type="checkbox"/> 10 - 19
timar | 5 <input type="checkbox"/> 30 timar
eller fleire |

12. Kvar møtte De på arbeid i veka 25. - 31. okt.?

- | | |
|--|--|
| 1 <input type="checkbox"/> Eg møtte fast på same
arbeidsstaden/adressa som eg har
ført opp på spørsmål 6 | 3 <input type="checkbox"/> Eg møtte på
ulike stader
denne veka |
| 2 <input type="checkbox"/> Eg møtte fast på ein annan stad
..... kommune
(Skriv namnet på kommunen) | Møtte De på ulike
stader denne veka,
skal De ikkje fylle ut
resten av skjemaet. |

**13. Kor ofte reiste eller gjekk De frå heimstaden
 Dykkar til arbeidsstaden i veka 25. - 31. okt.?**
 Sjå rettleiinga

- | | |
|---|---|
| 1 <input type="checkbox"/> 1 gong | 3 <input type="checkbox"/> 4 gonger
eller fleire |
| 2 <input type="checkbox"/> 2 - 3 gonger | 4 <input type="checkbox"/> Var ikkje på
heimstaden
denne veka |

**14. Kor lang tid brukte De til vanleg frå heimstaden
 Dykkar til arbeidsstaden (ein veg) i veka
 25. - 31. okt.?**

- | | |
|---|--|
| 1 <input type="checkbox"/> 0 - 14 min. | 3 <input type="checkbox"/> 30 - 44 min. |
| 2 <input type="checkbox"/> 15 - 29 min. | 4 <input type="checkbox"/> 45 min.
eller meir |

**15. Kva for transportmiddel brukte De til vanleg
 frå heimstaden til arbeidsstaden (ein veg)
 i veka 25. - 31. okt.?** Set fleire kryss om nødvendig.

- | | | |
|---------------------------------|--|--|
| 1 <input type="checkbox"/> Bil | 3 <input type="checkbox"/> Tog, trikk,
T-bane | 5 <input type="checkbox"/> Brukte sykkel.
Gjekk i meir
enn 10 min. |
| 2 <input type="checkbox"/> Buss | 4 <input type="checkbox"/> Båt | 6 <input type="checkbox"/> Anna |

Bustadskjema

Folke- og bustadteljing 1980

Undergitt
teiepliktStatistisk
Sentralbyrå
Folke-
teljingskontoretFor kvart husvære skal det nyttast berre
eig svarkonvolutt. Alle personskjema og det utfylte
bustadskjemaet skal sendast samla i svarkonvolutten.

Lovheimel

Stortingsvedtak av 16 november 1978, med heimel i lov nr 2 av 25 april 1907

SET KRYSS SLIK: IKKJE SLIK: BRUK HELST
BLYANT ELLER
BLÅ/SVART
KULEPENN.

H

1. Har andre som bur i husværet fått bustadskjema?

1 Nei2 JaLes teksten under midten på
skjemaet før De held fram.2. Kor mange rom på 6m²
eller meir er det i husværet?

Ta ikkje med kjøkken, bad og gang

 1 rom 5 rom 2 rom 6 rom 3 rom 7 rom 4 rom 8 rom eller
fleire3. Kor stort er husværet,
målt i kvadratmeter?1 Under 30m²2 30-39m²3 40-49m²4 50-59m²5 60-79m²6 80-99m²7 100-129m²8 130m²
eller meir4. Kva slags eige-/leigeforhold er det til husværet?
Set berre eitt kryss.1 Eg/vi eig det gjennom
burettslag, aksjeselskap e.l.2 Eg/vi eig det aleine
eller saman med andre3 Eg/vi leiger det ved
vanleg leigekontrakt4 Eg/vi leiger det gjennom
arbeidet (tenestebustad)5 Eg/vi leiger det ei viss
avgrensa tid6 Eg/vi leiger det på
andre vilkår enn dei
som er nemnde ovanfor

5. Kor stort kjøkken er det i husværet?

1 Kjøkkenet er 6m²
eller større2 Kjøkkenet er
mindre
enn 6m²3 Det er
ikkje kjøkken
i husværet6. Kva slags WC/do har dei som bur i husværet
tilgjenge til?2 Vassklosett
utanfor husværet1 Vassklosett
i husværet3 Annan do

7. Kva er viktigaste kjelda for oppvarming av husværet?

1 Sentralvarme
(radiatorar e.l.)2 Elektriske omnar,
varmekablar e.l.3 Omnar for flytande
brensel (olje, parafin e.l.)4 Omnar for fast
brensel (ved, kòks e.l.)

Spørsmål 8 - 15 nedanfor skal De og svare på

Dersom det er motteke eitt bustadskjema i
husværet, fyller De det ut og sender det tilbake
i svarkonvolutten saman med alle person-
skjema.Dersom fleire i husværet har motteke bustad-
skjema og svarkonvolutt, så gjer følgjande:

1. Ta kontakt med den (dei) andre som har motteke bustadskjema.
2. Fyll ut eitt av bustadskjema.
3. Send dette skjemaet saman med dei utfylte personskjema tilbake i same svarkonvolutten.

8. Er det pipe i husværet?

1 Ja 2 Nei9. Er det montert brenselomn
eller peis i husværet?1 Ja 2 Nei10. Er det bad eller dusj i
husværet?1 Ja 2 Nei11. Er det telefon i
husværet?1 Ja 2 Nei12. Rår nokon av dei som bur
i husværet over personbil?1 Ja 2 Nei

H

13. Kva slags hus ligg husværet i? Sjå rettleinga.

1 Våningshus knytt til gardsdrift
(hovudbygning, kårbustad,
forpaktarbustad e.l.)2 Frittliggjande einebustad (einebustad
med minst ein halv meters
avstand til næraste hus)3 Hus i kjede, rekkjehus, terrassehus
eller vertikalt delt tomannsbustad4 Horisontalt delt tomannsbustad5 Anna bustadbygg med
mindre enn 3 etasjar6 Blokk, leigegård eller
anna bustadbygg med
3 etasjar eller meir7 Forretningsbygg, verkstadbygg e.l.8 Hotell, pensjonat, aldersheim, barneheim,
sjukehus, militærførelgning eller anna
bygg for felleshushald

14. Når vart huset bygd?

1 1900 eller før2 1901 - 19203 1921 - 19404 1941 - 19455 1946 - 19506 1951 - 19607 1961 - 19708 1971 - 1980

15. Kor mange husvære er det i huset? Rettleinga fortel kva vi meiner med hus og husvære.

 1 husvære 2 husvære 3 husvære 4 husvære 5 husværeDersom det er 6 husvære eller fleire,
før opp talet her →