


KOMMUNEHEFTE



FOLKE- OG BOLIGTELLING 1980

1621 ØRLAND

STATISTISK SENTRALBYRÅ
KONGSVINGER



FOLKE- OG BOLIGTELLING
1. NOVEMBER 1980

1621 ØRLAND

STATISTISK SENTRALBYRÅ
KONGSVINGER 1982

ISBN 82-587-0193-2

FORORD

Hovedformålet med Folke- og bolig telling 1980 var å gi et bilde av befolkningen og levekårene i det norske samfunnet ved å se opplysninger om alder, kjønn, yrke, arbeid, inntekt, utdanning, boforhold o.l. i sammenheng.

Et annet viktig formål var å gi statistikk for mindre geografiske områder, som kommuner og deler av kommuner. De statistiske kommuneheftene gir de første resultatene fra tellingen for å dekke dette formålet. Flere resultater for den enkelte kommune i form av et sett upubliserte tabeller (en "tabellpakke"), vil foreligge kort tid etter at heftene er utgitt. Tabellene vil bli levert som utskrift på papir eller micro-fiche, etter brukerens ønske.

Når kommuneheftene for alle kommuner i et fylke er publisert, vil det bli laget et sammendrag for hele fylket med tabeller som svarer til dem som finnes i kommuneheftene. Når hele landet er dekket med kommunehefter, vil det også bli laget et sammendrag for hele landet. Tilsvarende sammendrag for fylkene og hele landet vil bli laget av den "tabellpakke" som er nevnt foran.

Resultatene fra Folke- og bolig telling 1980 vil ellers bli gitt i tabellpublikasjoner som vil kaste lys over spesielle emner, bl.a. sysselsetting, boligforhold, familier og husholdninger. Resultatene vil også bli vist i kart og diagrammer. Bl.a. vil det bli laget bosettingskart tilsvarende de som ble laget i samband med Folke- og bolig telling 1970.

Statistisk Sentralbyrå, Oslo/Kongsvinger, 12. mars 1982

Arne Øien

Johan-Kristian Tønder

INNHold

	Side
Tabellregister	7
Tekstdel	
1. Opplegg og gjennomføring	8
1.1. Omfang	8
1.2. Grunnlag for statistikken	8
1.3. Datainnsamling	8
2. Feilkilder	9
3. Begreper og kjennemerker	9
3.1. Personkjennemerker	9
3.2. Familie- og husholdningstype	14
3.3. Boligkjennemerker	15
3.4. Inndelingen i grunnkretser	17
4. Bruk av tabellene	17
5. Merknader til tabellene	18
Tabelldel	19
Vedlegg	
1. Grunnkretser i 1980 og tellingskretser i 1970. Endringer i kommuneinndelingen fra 1970 til 1980	35
2. Kart over grunnkretsinnndelingen	37
3. Kart over tettsteder	39
4. Personskjema	41
5. Boligskjema	43

Standardtegn i tabeller

- : Tall kan ikke offentliggjøres
- Null

TABELLREGISTER

	Side
1. Folkemengden ved folketellingene 1801 - 1980	19
2. Folkemengden etter kjønn, ekteskapelig status og alder. 1/11 1980	19
3. Folkemengden etter trossamfunn/viktigste kilde til livsopphold, kjønn og alder. 1/11 1980	19
4. Personer 16-66 år etter yrkesaktivitet, arbeidstid, kjønn og høyeste utdanning. 1/11-79 - 31/10-80	20
5. Personer 16 år og over, etter yrkesaktivitet, arbeidstid, kjønn og alder. 1/11-79 - 31/10-80	21
6. Yrkesaktive 16 år og over, etter alder og næring. 1/11-79 - 31/10-80	21
7. Yrkesaktive 16 år og over, etter kjønn, arbeidstid og næring/yrkesfelt. 1/11-79 - 31/10-80	22
8. Yrkesaktive 16 år og over i arbeid i uka 25/10 - 31/10 1980, etter kjønn, arbeidstid i uken og næring/yrkesfelt	23
9. Yrkesaktive 16 år og over med fast oppmøteplass på arbeid i uka 25/10 - 31/10 1980, etter tallet på arbeidsreiser, reisetid og yrkesfelt/oppmøteplass	24
10. Yrkesaktive 16 år og over med fast arbeidsreise i uka 25/10 - 31/10 1980, etter reise- måte, oppmøteplass, tallet på arbeidsreiser og reisetid	25
11. Boliger etter hustype og tallet på rom. Bosatte etter tallet på rom i boligen. 1/11 1980	26
12. Boliger etter husets byggeår og hustype/eie-/leieform. Bosatte og rom, etter husets byggeår. 1/11 1980	26
13. Boliger etter viktigste kilde til oppvarming og byggeår/installasjon av pipe. Bosatte etter boligens viktigste kilde til oppvarming. 1/11 1980	27
14. Boliger etter sanitærutstyr og tallet på rom. Bosatte etter boligens sanitærutstyr. 1/11 1980	27
15. Boliger, rom og bosatte, etter hustype. 1/11 1980	28
16. Boliger etter eie-/leieform og areal. Bosatte etter eie-/leieforhold til boligen. 1/11 1980	28
17. Boliger, bosatte og rom, etter bosatte pr. rom i boligen. 1/11 1980	28
18. Boliger etter tallet på rom og tallet på bosatte. 1/11 1980	29
19. Familier og personer, etter familietype, husholdningstype og tallet på familier i hus- holdningen/yrkesaktivitet i familien. 1/11 1980	29
20. Familier og personer i privathusholdninger, etter familietype og eie-/leieforhold til boligen/tallet på rom i boligen. 1/11 1980	30
21. Tallet på privathusholdninger med utvalgte kjennetegn for boligstandard, og disponering av personbil. Bosatte i slike husholdninger, etter alder. 1/11 1980	30
22. Folkemengden etter alder, kjønn og type boligstrøk/grunnkrets. 1/11 1980	31
23. Yrkesaktive 16 år og over, etter næring, kjønn og type boligstrøk/grunnkrets. 1/11 1980 ..	32
24. Tallet på privathusholdninger med utvalgte kjennetegn for boligstandard, og disponering av personbil. Boligstrøk/grunnkrets. 1/11 1980	33

1. OPPLÈGG OG GJENNOMFØRING

1.1. Omfang

Folke- og bolig telling 1980 omfatter alle personer (også utenlandske statsborgere) som ifølge Forskrifter om føringen og ordningen av folkeregistrene fastsatt av Statistisk Sentralbyrå den 26. november 1979, var registrert bosatt i Norge på tellingstidspunktet den 1. november 1980.

Boligtellingen har med alle privatboliger (private leieligheter mv.) hvor minst én person var registrert bosatt den 1. november 1980.

Boliger som var ubebodd eller som var bebodd bare av midlertidig tilstedeværende (f.eks. ugifte personer som oppholdt seg utenom foreldrenes hjem på grunn av skolegang, studier), omfattes ikke av tellingen. Det er heller ikke innhentet opplysninger om boliger for forpleide i aldershjem, pleiehjem, barnehjem og andre fellesinstitusjoner.

Enheter hus omfattes ikke av tellingen denne gang. Det gis likevel enkelte opplysninger om det huset som boligen ligger i. I avsnitt 3 er det gjort nærmere rede for bostedsbegrepet (det sted en person skal regnes som bosatt) og boligbegrepet.

1.2. Grunnlag for statistikken

De fleste opplysninger i folke- og bolig tellingen bygger på oppgaver gitt direkte av oppgavegiverne på egne skjemaer.

Personskjema ble sendt til alle personer som hadde fylt 16 år eller fylte 16 år i løpet av 1980, (se vedlegg 4).

For personer under 16 år fikk Statistisk Sentralbyrå de nødvendige opplysninger fra folkeregisteret i den enkelte kommune.

Opplysningene om den enkelte privatbolig er gitt på eget boligskjema, (se vedlegg 5).

Oppgavene over befolkningens utdanningsbakgrunn er hentet fra utdanningsopplysningene gitt i folketellingen 1970 og "Arkivet for påbegynt og avsluttet utdanning" i Statistisk Sentralbyrå som inneholder alle utdanninger som en person har avsluttet i Norge i perioden 1970 - 1980. I tillegg kommer oppgaver over utenlandsk utdanning gitt i folketellingen 1980.

Oppgaver over alder, kjønn og andre demografiske kjennetegn er hentet fra Det sentrale personregister i Statistisk Sentralbyrå.

Nødvendige oppgaver over de vernepliktige og sivile tjenestepliktige er innhentet gjennom Forsvarets overkommando og Administrasjonen for sivile tjenestepliktige.

Folke- og bolig telling 1980 ble gjennomført med hjemmel i Statistikkloven av 25. april 1907 og Stortingsvedtak av 16. november 1978.

1.3. Datainnsamling

Ved folketellingen i 1980 ble skjemaene sendt i posten direkte til den enkelte person. Før utsendingen tok til, ble navn og adresse påført skjemaene. Det var Det sentrale personregister som dannet grunnlaget for denne påføringen.

Hver person fikk tilsendt sitt eget personskjema sammen med en rettleiding.

I tillegg fikk den eldste personen i familien et boligskjema. Med boligskjemaet fulgte også en svarkonvolutt.

Utfylte personskjema fra alle som bodde i boligen sammen med ett boligskjema ble sendt samlet tilbake i svarkonvolutt. Dersom det bodde flere familier i samme boligen, nyttet familiene samme svarkonvolutt og bare ett boligskjema ble utfylt. Innsamlingsmetoden gav derfor grunnlag for å danne bohusholdninger (se nedenfor) i folke- og bolig tellingen.

Den enkelte person er i tellingen regnet å ha sitt bosted i den bolig hvor vedkommende var registrert bosatt i folkeregisteret 1. november 1980. Innsamlingen av opplysningene viste at enkelte personer bodde i en annen bolig enn der de var registrert bosatt i folkeregisteret. Dette gjaldt bl.a. ugifte studenter og skoleelever som bodde på hybel og som sendte sitt personskjema i samme svarkonvolutt som hybelverten. Dette gjaldt også personer som hadde flyttet kort tid før 1. november 1980 og

som gav opp boligopplysninger på den nye adressen, mens flyttingen først ble registrert i folkeregisteret etter 1. november 1980. I slike tilfelle ble personene likevel regnet som bosatt i den boligen/adressen de var registrert på i folkeregisteret 1. november 1980. I avsnitt 3 er det gjort rede for hvilket sted en person skal regnes som bosatt. I samme avsnitt er det også gjort rede for begrepet "bohusholdning".

De personer som ikke hadde svart på folketellings skjemaene til rett tid, fikk tilsendt en adressert purring.

De som ikke svarte på den adresserte purringen, ble oppsøkt av tellere som krevde inn oppgavene.

2. FEILKILDER

Under gjennomføring og bearbeiding av en statistisk telling vil det alltid kunne oppstå ulike feil som kan gi utslag i tellingsresultatene.

De fleste feilene oppstår vanligvis under oppgaveinnhentingen og kommer av uriktige svar eller mangelfullt utfylte skjemaer.

Feil som oppstår under bearbeidingen er først og fremst knyttet til koding av opplysninger, i vårt tilfelle spesielt opplysningene om næring og yrke.

For å få et grunnlag til å vurdere hvor omfattende feilene er, ble det gjennomført en kvalitetskontrollundersøkelse i samband med tellingen.

Resultatene fra denne undersøkelsen blir publisert i serien Statistiske analyser. Resultatene er ventet å foreligge i løpet av 1982 og vil ta for seg sentrale kjennetegn fra boligdelen av tellingen, og kjennetegn for sysselsetting og arbeidsmarked.

3. BEGREPER OG KJENNEMERKER

3.1. Personkjennemerker

Når ikke annet er nevnt, refererer personopplysningene seg til 1. november 1980.

Bosted

Den enkelte person er i tellingen regnet å ha sitt bosted i den kommune og i den bolig hvor vedkommende var registrert som bosatt i folkeregisteret den 1. november 1980. Hovedregelen er at en person skal registreres som bosatt der vedkommende regelmessig tar sin døgnhvile.

De viktigste registreringsreglene er ellers:

Bostedsforhold	Skal registreres som bosatt i
Gift person som pga. arbeid, studier, avtjening av verneplikt e.l. oppholder seg utenom ektefellenes felles bolig	Ektefellenes felles bolig
Ugift person som pga. studier, skolegang eller avtjening av verneplikt oppholder seg utenom foreldrenes/forsørgers bolig	Foreldrenes/forsørgers bolig
Ugift person med eget arbeid og som vanligvis ikke bor hos foreldre/forsørger	Boligen der personen vanligvis bor
Person som pga. ferie, besøk hos kjente, forretningsreise e.l. er fraværende fra boligen der vedkommende vanligvis bor	Boligen der personen vanligvis bor
Person som er forpleid i barnehjem, aldershjem, pleiehjem eller er satt bort i privat pleie	Barnehjemmet, aldershjemmet, pleiehjemmet eller boligen hvor personen er i pleie
Person som er innlagt på sykehus eller anbrakt på arbeidsskole, arbeidsanstalt eller i fengsel	Boligen der personen var bosatt før innleggelsen eller anbringelsen

Personer som ikke kan henføres til en bestemt bolig, er regnet til gruppen "Uten fast bopel". Personer uten fast bopel er som regel registrert som bosatt i den kommunen hvor de sist hadde fast bosted.

I det følgende er begrepet "Bosatt" brukt i samme betydning som begrepet "Registrert bosatt". Det er ikke innhentet opplysninger om midlertidig bosted. Det kan derfor ikke gis oppgaver over den tilstedeværende befolkning.

Opplysningene fra Folke- og boligteiling 1980 er ikke brukt til å justere opplysningene i folkeregistrene.

Alder

I fordelingen etter alder er den enkelte person gruppert etter alder pr. 31. desember 1980 (Alder = 1980 - fødselsår).

Ekteskapelig status

Det er brukt fire hovedgrupperinger etter ekteskapelig status, nemlig ugifte, gifte, skilte og enker/enkemenn.

Samboende

Med samboende menes personer som lever sammen (i ekteskapsliknende forhold) uten å ha inngått formelt ekteskap.

I gruppen samboende er regnet bare de personer som er registrert bosatt på samme adresse i folkeregisteret 1. november 1980.

Trossamfunn

Det er brukt tre grupperinger etter trossamfunn, nemlig "Den norske kirke", "Trossamfunn utenfor den norske kirke" og "Ikke tilsluttet trossamfunn"

Personer under 16 år er som regel gruppert sammen med sine foreldre. I de tilfelle foreldrene ikke tilhører samme gruppe, er imidlertid barna ført til gruppen for uoppgitt.

Utdanning

Oppgavene over utdanning omfatter enkeltutdanninger på hel- eller deltid av minst 5 måneders normal varighet.

For personer med flere enkeltutdanninger, er den utdanning som har lengst samlet varighet (normal varighet av enkeltutdanningen tillagt varigheten av den forutdanning som kreves) regnet som høyeste utdanning. Av utdanninger med lik samlet varighet, er den som antas å være av størst yrkesmessig betydning, oppfattet som personenes høyeste utdanning. Utdanningsgrupperingen er foretatt etter 1973-utgaven av Standard for utdanningsgruppering i offentlig norsk statistikk (Statistisk Sentralbyrås Håndbøker nr. 28).

Standarden er bygd opp som et pyramidisk klassifikasjonssystem.

Enkeltutdanningene er først ordnet i grove grupper som i standarden kalles utdanningsnivåer. Innenfor hvert nivå er det først foretatt en sortering etter fagfelt, dernest en finere sortering i faggrupper.

Inndelingen i nivåer eller hovedgrupper er foretatt på denne måte:

0. Ingen utdanning og utdanning på førskolenivå (utdanning for 6-åringer og mindre barn)
1. Utdanning på barneskolenivå (1 - 6 år, førskoleutdanning ikke medregnet)
2. Utdanning på ungdomsskolenivå (7 - 9 år)
3. Utdanning på gymnasnivå I (10 år)
4. Utdanning på gymnasnivå II (11 - 12 år)
5. Utdanning på universitets- og høgskolenivå I (13 - 14 år)
6. Utdanning på universitets- og høgskolenivå II (15 - 16 år)
7. Utdanning på universitets- og høgskolenivå III (17 - 18 år)
8. Utdanning på forskernivå (over 18 år)
9. Uoppgitt utdanning.

I tabellene over personenes høyeste utdanning fra folketellingen er gruppene 0 og 9 slått sammen til en gruppe.

Fagfelt er i standarden spesifisert slik:

1. Allment fagfelt
2. Humaniora og estetikk
3. Undervisning
4. Administrasjon, økonomi, samfunnsvitenskap og jus
5. Industri, håndverk, naturvitenskap og teknikk
6. Samferdsel
7. Helsevesen
8. Jordbruk, skogbruk og fiske
9. Tjenesteyting og forsvar.

I tabellene fra folketellingen er bare de viktigste fagfeltene under de forskjellige nivå- eller hovedgruppene spesifisert. De andre fagfelt er slått sammen til en gruppe.

I folketellingen 1970 ble det foretatt en tre-deling av standardens gymnasnivå etter utdanningsvarighet på henholdsvis 10 år, 11 år og 12 år.

I folketellingen 1980 følger inndelingen standardens gruppering, nemlig en gruppering på henholdsvis 10 år og 11-12 år.

Fagutdanninger avsluttet før 1972/73 og som ikke bygger på examen artium, kodes i tellingen 1980 med 8 års allmennutdanning som grunnlag. Fagutdanninger avlagt etter 1972/73 kodes med 9 år som grunnlag.

Viktigste kilde til livsopphold

Personer 16 år og over er gruppert etter den kilde til livsopphold som var viktigst de siste 12 månedene før tellingstidspunktet, dvs. fra 1. november 1979 fram til 1. november 1980. For personer under 16 år bosatt i privathusholdninger er inntekt fra andre personer alltid regnet som viktigste kilde til livsopphold.

For personer under 16 år bosatt i felleleshusholdninger er pensjon, trygd regnet som viktigste kilde til livsopphold.

Med "inntekt av eget arbeid" er ment inntekt av egen yrkesaktivitet.

"Pensjon, trygd" omfatter syketrygd, arbeidsløshetsstrygd, forsørgertrygd, uføretrygd, alderstrygd, yrkesskadetrygd, krigspensjon, bedriftspensjon o.l.

Som "stipend, lån, formue, føderåd, leieinntekt eller annen formuesinntekt" regnes også utbetalinger i forbindelse med livsforsikring eller individuell pensjonsforsikring. Underhold fra andre enn privatpersoner (f.eks. stønader fra det offentlige, institusjoner eller bedrifter), unntatt pensjon og trygd regnes også med her.

Personer som har andre personers inntekt som viktigste kilde til livsopphold er gruppert under "inntekt av eget arbeid eller andre personers arbeid/inntekt". Dette gjelder uansett om inntekten kommer fra arbeid, pensjon, trygd eller stipend, lån mv.

Yrkesaktivitet

I Folke- og bolig telling 1980 er det innhentet oppgaver om yrkesaktiviteten både for de siste 12 månedene før tellingstidspunktet og den siste uka før tellingstidspunktet.

Som yrkesaktivitet er regnet alt arbeid som blir utført mot betaling i form av lønn, inntekt av egen bedrift, provisjon, honorarer o.l. Arbeid som familiemedlem uten fast lønn i familiebedrift (f.eks. gårdsbruk, butikk) og verneplikts-/siviltjeneste er også regnet som yrkesaktivitet.

Som yrkesaktive de siste 12 månedene er regnet personer 16 år og over som utførte yrkesaktivitet av minst 100 timers varighet i denne perioden.

Som yrkesaktive den siste uka før tellingstidspunktet er regnet personer 16 år og over som utførte yrkesaktivitet av minst 1 times varighet i denne uka. Personer som var midlertidig borte fra arbeidet hele uka på grunn av sykdom, permisjon, ferie e.l. er ikke regnet med blant de yrkesaktive.

Arbeidstid

Det er innhentet oppgaver over arbeidstida både for de siste 12 månedene før tellingstidspunktet og den siste uka før tellingstidspunktet.

Arbeidstida omfatter all tid som er medgått til yrkesaktivitet. Arbeidstid som har gått med til forberedelse i tillegg til ordinær arbeidstid, er også regnet med (f.eks. forberedelser i tillegg til ordinær undervisningstid for lærere). Tid som er brukt til skolearbeid, studier og husarbeid for egen familie, er ikke regnet med.

Fravær på grunn av sykdom, permisjon, ferie e.l. er heller ikke regnet med i arbeidstida.

Generelt om grupperingen etter næring, yrke og yrkesstatus

Personer 16 år og over med yrkesaktivitet er gruppert på næring etter arten av virksomheten til den bedrift der den enkelte arbeide hele tiden eller lengst tid de siste 12 månedene før tellingstidspunktet. Disse personene er videre gruppert på det yrke og den yrkesstatus som de hadde hele tiden eller lengst tid i denne bedriften i 12-månedersperioden.

Personer 16 år og over med yrkesaktivitet siste uka før tellingstidspunktet er gruppert etter den næring og det yrke vedkommende oppgav å ha hatt i den bedriften som den enkelte arbeide hele tiden eller lengst tid de siste 12 månedene før tellingstidspunktet. Det er således ikke innhentet særskilte oppgaver om de yrkesaktives næring og yrke for den siste uka før tellingstidspunktet.

Næring

Næringsgrupperingen er foretatt etter 1978-utgaven av Standard for næringsgruppering i offentlig norsk statistikk (Statistisk Sentralbyrå's Håndbøker nr. 9).

Denne standarden er i samsvar med International Standard Industrial Classification of All Economic Activities (ISIC).

I standarden er grupperingssystemet utformet som et femsifret pyramidisk system hvor hvert siffer angir et grupperingsnivå. De fem nivåene er gitt følgende betegnelser:

Næring	1-sifret kode
Næringsområde	2-sifret kode
Næringshovedgruppe	3-sifret kode
Næringsgruppe	4-sifret kode
Næringsundergruppe	5-sifret kode

Næringene på 1-sifret nivå har følgende 9 inndelinger:

1. Jordbruk, skogbruk, fiske og fangst
2. Bergverksdrift
3. Industri
4. Kraft- og vannforsyning
5. Bygge- og anleggsvirksomhet
6. Varehandel, hotell- og restaurantvirksomhet
7. Transport, lagring, post og telekommunikasjoner
8. Bank- og finansieringsvirksomhet, forsikringsvirksomhet, eiendomsdrift og forretningsmessig tjenesteyting
9. Offentlig, sosial og privat tjenesteyting.

En oversikt over den videre inndeling i næringsområder mv. finnes i Standard for næringsgruppering.

Næringsgrupperingen i 1980-tellingen er ikke direkte sammenliknbar med næringsgrupperingen i 1970-tellingen. Årsaken til dette er overgangen til ny standard for næringsgruppering i 1972. I folketellingen 1970 ble næringsgrupperingen foretatt etter 1960-utgaven av Standard for næringsgruppering.

Tabeller med sammenliknbare tall mellom tellingene i 1970 og 1980 vil bli publisert en tid etter kommuneheftene i de såkalte "tabellpakkene". Næringsoppgaver med resultater fra 1970-tellingen gruppert etter 1978-utgaven av Standard for næringsgruppering, vil da bli gitt. I folketellingen 1980 gis det næringsoppgaver ned på næringsgruppe (3-sifret kode).

Yrke

Yrkesgrupperingen er foretatt etter Standard for yrkesgruppering i offentlig norsk statistikk (utgitt av Arbeidsdirektoratet i 1965). Standarden følger i prinsippet 1958-utgaven av International Standard Classification of Occupations (ISCO).

Standarden er bygd opp slik at nær beslektede yrker er ført sammen til såkalte yrkesgrupper, som igjen danner yrkesområder. Disse yrkesområdene er ført sammen til yrkesfelt.

Hvert yrke i klassifiseringen er betegnet med 5-sifret kodenummer:

første siffer angir yrkesfeltet
 første og annet siffer angir yrkesområde
 første - tredje siffer angir yrkesgruppe
 første - femte siffer angir yrke.

Til folketellingen 1980 har Statistisk Sentralbyrå ført nye yrker inn i denne standarden. Den inndelingen i yrkesgrupper som er brukt i 1965-utgaven, er stort sett brukt også her. Videre er en del yrkesgrupper slått sammen og noen er splittet i flere grupper. En ny 3-siffergruppe er tatt med for olje- og gassarbeid. Dessuten er ledende tjenestemenn i kommunal- og fylkeskommunal administrasjon og forvaltning skilt ut som ny gruppe.

Gruppene "Lærere" og "Faglærere i praktiske yrker" er slått sammen til en gruppe.

Opgaver over yrke er i tellingen gitt med på yrkesgruppe (3-sifret kode).

Yrkesstatus

I tellingen er det brukt følgende tre grupperinger etter yrkesstatus:

1. Fast eller midlertidig ansatt
2. Selvstendig
3. Familiemedlem uten fast lønn i familiebedrift.

Personer (også medeiere) som arbeide i firmaer organisert som aksjeselskap, andelslag eller annen selskapsform med begrenset ansvar, er alltid regnet som ansatte.

En person er regnet som selvstendig dersom vedkommende drev virksomhet alene for egen regning eller sammen med andre med ubegrenset ansvar (f.eks. i ansvarlig selskap).

Gruppen "Familiemedlem uten fast lønn i familiebedrift" omfatter personer som arbeide i familievirksomhet uten fast avtalt lønn og som verken var eier eller medeier i virksomheten. Et familiemedlem uten fast lønn kan imidlertid ha vederlag for arbeidet i form av kost og losji, andel av overskott e.l.

I de tilfelle hvor ektefeller arbeide i felles virksomhet (f.eks. gårdsbruk) som ikke var organisert som aksjeselskap e.l., er den ene ektefellen regnet som selvstendig og den andre som familiemedlem uten fast lønn i familiebedrift, med mindre begge ektefellene var registrert som eiere av virksomheten.

Generelt om oppmøteplass, reisehyppighet, reisetid og transportmåte

Kjennemerkene gjelder personer 16 år og over med yrkesaktivitet i siste uka før tellingstidspunktet.

Reisehyppighet, reisetid og transportmåte gjelder yrkesaktive personer med fast oppmøteplass (se oppmøteplass).

Reisetid og transportmåte gjelder yrkesaktive personer med fast arbeidsreise (se reisehyppighet).

Oppmøteplass

Med oppmøteplass forstår en det stedet hvor vedkommende møtte fram ved arbeidshagens start.

Personer 16 år og over med yrkesaktivitet siste uka før tellingstidspunktet er gruppert etter kommunen den faste oppmøteplassen lå i (rute 1 og 2 i personskjemaet).

Personer som i denne uka møtte på ulike arbeidssteder, var til sjøs e.l., er ikke regnet å ha fast oppmøteplass (rute 3 i personskjemaet).

Reisehyppighet

Med reisehyppighet forstås en det antall ganger vedkommende reiste fra hjemsted til arbeidssted den siste uka før tellingstidspunktet.

Hjemsted er alltid regnet som den boligadresse vedkommende er registrert bosatt på i folkeregisteret. For personer som bodde midlertidig på f.eks. hybel eller brakke i denne uka, er reisen mellom hybel, brakke og arbeidssted ikke medregnet.

For personer som var registrert bosatt på arbeidsstedet er det regnet hvor mange dager vedkommende var på arbeid siste uka før tellingstidspunktet.

Med "fast arbeidsreise" menes personer med fast oppmøteplass og som reiste minst en gang fra hjemsted til arbeidssted i uka før tellingstidspunktet.

Reisetid

Reisetid er reisetiden fra hjemsted (registrert boligadresse) til arbeidssted. Reisetiden er regnet én vei. I reisetiden er gangtid og ventetid under reisen tatt med. Det samme gjelder faste gjøremål som f.eks. å bringe barn til barnehage, dagmamma e.l. Tilfeldige gjøremål og forsinkelser er ikke regnet med.

For pendlere som bodde midlertidig på f.eks. hybel, brakke e.l., er reisetiden regnet fra hjemstedet og fram til arbeidsstedet.

Transportmåte

Med transportmåte forstås de transportmidler vedkommende til vanlig nyttet én vei fra hjemsted til arbeidssted siste uka før tellingstidspunktet.

For personer som ikke reiste på samme måte hver dag, er det regnet med den reise måten vedkommende nyttet flest dager.

3.2. Familie og husholdningstype

Grupperingene på familie og husholdningstype refererer seg til tellingstidspunktet den 1. november 1980.

Familie

Til én og samme familie er regnet:

1. Ektepar og eventuelle ugifte barn registrert bosatt i samme privatbolig, aldershjem, pleiehjem, e.l.
2. Far/mor med ugifte barn registrert bosatt i samme privatbolig, aldershjem, pleiehjem, pensjonat, hotell e.l.
3. Hver enkelt person som ikke hører inn under noen av de to gruppene som er spesifisert ovenfor (bl.a. personer uten fast bopel). Disse personene danner således hver for seg egen familie (familie med én person).

I familier med ektepar er også tatt med eventuelle ugifte barn av bare den ene ektefellen og ugifte adoptivbarn og stebarn, men ikke fosterbarn.

Av reglene som er nevnt foran går det fram at personer (f.eks. ektefeller) som ikke var registrert bosatt i samme privatbolig, aldershjem, pleiehjem, e.l., aldri er gruppert under samme familie. Videre går det fram at gifte, separerte, skilte, enker og enkemenn ikke i noen tilfelle er regnet til samme familie som foreldrene. Når f.eks. et ektepar bor sammen med en skilt datter, danner ektefellene egen familie og datteren egen familie. Ellers kan nevnes at ugifte søsken som har felles bolig, der ingen av foreldrene er bosatt, hver for seg er regnet som særskilt familie.

Husholdningstype

Det er skilt mellom to husholdningstyper, nemlig privathusholdning og felleshusholdning.

Gruppen "Privathusholdning" omfatter personer som var registrert som bosatt i privat bolig. Denne husholdningstypen er videre splittet opp etter tallet på familier i husholdningen. Som husholdningsenhet er her regnet bolighusholdning. Denne omfatter alle bosatte i samme bolig. Av dette følger at antall privathusholdninger er det samme som antall boliger i tellingen.

Til felleleshusholdning er regnet forpleide som var registrert bosatt i aldershjem, barnehjem, pleiehjem e.l.

Betjeningspersonale bosatt ved felleleshusholdninger er alltid gruppert under privathusholdning. Det samme gjelder militært personell som var bosatt i militærforlegning.

3.3. Boligkjennemerker

Boligkjennemerkene refererer seg til den boligen der den enkelte var registrert bosatt 1. november 1980.

Bolig (leilighet mv.)

Med leilighet menes f.eks. rekkehusleilighet, leilighet i tomannsbolig, leilighet i leiegård, blokkleilighet, hybelleilighet og hybel med egen inngang. Enebolig regnes også som leilighet.

Hybler uten egen inngang er som hovedregel ikke regnet som egen leilighet.

I hybelbygg er imidlertid hver enkelt hybel alltid regnet som leilighet. Dette gjelder også når flere hybler har felles gang, hall, bad og/eller kjøkken.

Videre er hybler for sykepleiere, legeboliger og rom som disponeres av privathusholdninger i sykehus, militærforlegninger eller felleleshusholdninger, alltid regnet som egne leiligheter.

Til en bolig er som hovedregel regnet rom som er bygd (eller ombygd) til bruk for én eller flere personer med fellesskap i kost og losji, og hvor det er adkomst til rommene (rommet) uten at en må gå gjennom en annen bolig.

En bolig vil derfor som regel falle sammen med begrepet leilighet.

I enkelte tilfelle vil en bolig omfatte mer enn én leilighet. Dersom f.eks. ugifte barn bor i egen leilighet (hybel med egen inngang e.l.), men på samme adresse som foreldrene, er som hovedregel barna regnet å høre til samme bolig som foreldrene. I dette tilfelle utgjøres boligen av leiligheten som foreldrene bor i og leiligheten barna bor i. Bare dersom barna er registrert som egen familie i folkeregisteret, er leilighetene regnet som særskilte boliger.

Hybler uten egen inngang som ikke ligger i hybelbygg, institusjon e.l. og som bebos av personer som er registrert i folkeregisteret på vedkommende adresse, er alltid regnet til samme bolig som hovedleiligheten.

Med privatbolig er ment boliger som ikke er bebodd av forpleide i aldershjem, barnehjem og andre felleleshusholdninger. Boliger for ansatte (f.eks. sykepleiere) ved institusjoner er således regnet som privatboliger. Det samme gjelder boliger for befal mv. i militærforlegninger.

Det er ikke innhentet oppgaver for boliger som ikke er privatboliger.

I tabellene er "privatboligene" for enkelthets skyld kalt "boliger".

Rom

Opgavene over tall på rom refererer seg til boliger som er med i tellingen, og omfatter beboelsesrom på 6 m² eller mer, og som kan nyttes året rundt. Kjøkken, bad, entré, hall, alkove, hems, trimrom, vaskerom og rom som bare nyttes til næringsvirksomhet (f.eks. kontor) er ikke med.

I 1980-tellingen er det ikke innhentet spesifiserte oppgaver over antall rom i boliger med "mer enn 8 rom", slik som det ble gjort i tellingen i 1970.

I oppgavene for "rom i alt" er tallene for antall rom i boliger med mer enn 8 rom derfor beregnet. For hver enkelt kommune er det laget gjennomsnittstall fra 1970-tellingen, (dvs. gjennomsnittlig antall rom i boliger med mer enn 8 rom). Dette gjennomsnittstallet er brukt for å fastlegge antall rom for boliger med mer enn 8 rom i 1980-tellingen.

Areal

Med boligens areal er ment nettoareal. I tillegg til beboelsesrom på 6 m² eller mer er også tatt med kjøkken, bad, entré, hall o.l.

Rom som er felles for to eller flere boliger, f.eks. felles gang, hall, bad e.l., er ikke regnet med i arealet.

Eie-/leieform

Som eiere er også regnet personer som eier aksje eller andel som gir boret.

Med "vanlig leiekontrakt" menes at vedkommende leier en bolig av en eier etter de regler og avtaler som følger av husleieloven. Vanlig leieforhold uten skriftlig kontrakt er også regnet med her.

Kjøkken

Med kjøkken menes i tellingen en del av boligen som er avgrenset fra andre deler av den, og hvor det er installert utstyr til matlaging for beboerne. Kjøkkenet kan være et eget rom, men trenger ikke være det.

Dersom flere boliger har felles kjøkken, f.eks. hybler i et hybelbygg, er alle boligene regnet å være uten kjøkken.

I størrelsen på kjøkkenet er også medregnet gulvplass til benker, skap o.l.

Viktigste kilde til oppvarming

Dersom to eller flere kilder er like viktige for boligens oppvarming, er begge (alle) disse regnet med.

Husholdningen disponerer bil

Med å disponere bil menes i tellingen å eie/leie bil eller å ha mulighet til privat bruk av f.eks. firmabil.

Stasjonsvogn og varevogn er regnet som personbil bare dersom den brukes også til privatkjøring.

Hustype

Som hus er som hovedregel regnet bygninger som fra kjeller til loft er atskilt fra andre bygninger.

Hver enkelt blokk er derimot regnet som ett hus, selv om det fra kjeller til loft er skillevegg(er) uten gjennomgang i blokken.

I rekkehus er hele rekken av boliger regnet som ett hus.

Som frittliggende enebolig er regnet enebolig med minst en halv meters avstand til nærmeste hus.

Som hustype "enebolig" er også regnet frittliggende eneboliger som inneholder en hybelleilighet, og/eller der ett eller flere rom er brukt som hybel.

Rekkehus er hus med leiligheter som har minst én vegg eller en del av en vegg felles med en annen leilighet. Hus i kjede er hus som er forbundet med et annet hus med garasje, carport, svalgang o.l. Terrassehus er hus med leiligheter som er bygd sammen i en bakkeskråning, og der flere av leilighetene har hele eller deler av taket til leiligheten under som terrasse.

Horisontalt delt tomannsbolig er hus med to vanlige leiligheter (som kan ha ulik størrelse) og hvor den ene leiligheten ligger i en etasje over den annen.

Annet boligbygg med mindre enn 3 etasjer omfatter også eneboliger med mindre enn en halv meters avstand mellom husene.

Gruppen "forretningsbygg mv." omfatter hus hvor halvparten eller mindre av golvarealet nyttes til privatbolig.

Som bygg for felleleshusholdning er regnet hus hvor det for bosatte og/eller midlertidig tilstedeværende er organisert felleleshusholdning.

Opgaver over tall på boliger, rom og bosatte i bygg for felleleshusholdning omfatter bare privatboliger, rom og bosatte i disse boligene.

Byggeår

Med byggeår menes det året da minst halvparten av boligene i huset var ferdig til innflytting. Hus som er ombygd, er gruppert etter opprinnelig byggeår.

Gjennomsnittstall

Bosatte pr. bolig er lik tallet på bosatte i privatboliger dividert med tallet på privatboliger.

Rom pr. bolig er lik tallet på rom (kjøkken ikke medregnet) i privatboliger dividert med tallet på disse boligene.

Bosatte pr. rom er lik tallet på bosatte i privatboliger dividert med tallet på rom (kjøkken er ikke medregnet) i privatboliger.

3.4. Inndelingen i grunnkretser

Grunnkretsinnndelingen til bruk i folketellingen er foretatt av Byrådet i samarbeid med kommunene og brukere av statistikk på regionalt nivå.

Følgende kriterier er lagt til grunn for utarbeidingen av grunnkretsene:

1. Utgangspunktet for grunnkretsinnndelingen er som regel inndelingen i folketellingskretser i 1970. Dersom inndelingen fra 1970 er endret, er det lagt vekt på at grupper av grunnkretser kan sammenliknes med en eller flere tidligere folketellingskretser.
2. Grunnkretsene er utformet slik at de kan være stabile over en rimelig tidsperiode.
3. Grunnkretsene skal bestå av et sammenhengende geografisk område.
4. Grunnkretsene bør være mest mulig ensartet når det gjelder natur- og næringsgrunnlag, kommunikasjonsforhold og bygningsmessig struktur.
5. Folketall og areal bør ikke variere for sterkt. Folketallet kan variere fra under 100 i sterkt spredtbygde strøk til over 1 000 i de tette utbygde byområdene.

Fordi grunnkretsinnndelingen skal være mest mulig stabil, er den ikke knyttet sammen med en avgrensning av tettbygde strøk, da disse grensene stadig må endres.

Tettstedsavgrensningen er ført videre uavhengig av grunnkretsinnndelingen. Retningslinjene for tettstedsavgrensningen følger i store trekk den som ble praktisert i 1960 og 1970. Hovedkriteriet ved avgrensningen av tettsted er at avstanden mellom husene i en husklynge ikke skal være over 50 meter, men det er tillatt skjønsmessige avvik for områder som ikke kan eller skal bebygges som f.eks. lagerplasser, idrettsanlegg, parker o.l. Området må ha minst 200 bosatte på tellingstidspunktet.

Det er ikke stilt noe krav om at grensene for grunnkretsene skal falle sammen med grensene for kirkesogn, skole- eller valgkretser.

Opgaver over grunnkretser grupperes også til delområder (bydeler/bygdelag). Disse delområdene består vanligvis av 1 000-3 000 personer i spredtbygde strøk og 3 000-5 000 personer i tettbygde strøk. Et delområde kan f.eks. være et område som sogner til et lokalt sentrum i en kommune.

En oversikt som viser forholdet mellom grunnkretser i 1980 og tellingskretser i 1970, er vist i vedlegg 1.

Kart som viser omfanget av grunnkretsene og tettstedsavgrensningene som det blir gitt resultater for i dette heftet, er vist i vedleggene 2 og 3.

For en nærmere orientering om grunnkretsene mv. vises til heftene "Grunnkretser og tettsteder. Dokumentasjon 1980".

4. BRUK AV TABELLENE

Dette heftet inneholder tabeller for den enkelte kommune. Tabellene i kommuneheftene er inndelt i seks hovedgrupper.

Tabellene 1-3 gir resultater for enkelte demografiske kjennetegn.

Tabellene 4-10 gir hovedresultater for utdanning, yrke, næring, arbeidstid mv. Tabellene 4-7 refererer seg til de siste 12 månedene før tellingstidspunktet. Tabellene 8-10 gir oppgaver for kjennemerker som knytter seg til siste uka før tellingstidspunktet.

Tabellene 11-18 gir resultater for boligdelen av tellingen.

Tabellene 19-21 gir resultater for familier og privathusholdninger.

Tabellene 22-24 gir hovedresultater for befolkning, yrkesaktivitet og boliger på grunnkrets.

5. MERKNADER TIL TABELLENE

Tabell 1:

I tabell 1 har en generelt tatt sikte på å gi tall tilbake til 1801 etter kommuneinndelingen i 1980. Over et så langt tidsrom har det imidlertid skjedd så mange endringer i kommuneinndelingen at det for de fleste kommuner er vanskelig å gi en sammenliknbar tallserie for hele perioden. For de folketellingene hvor det ikke har vært mulig å gi eksakte folketall, inneholder tabellen tall som er beregnet av Norsk Samfunnsvitenskapelig Datatjeneste. Disse tallene er framkommet ved at folketallene for tidligere år er justert på basis av antall personer som blir overført fra en kommune til en annen ved grensereguleringer. Det henvises til NSD for nærmere dokumentasjon.

I 1853 ble Ørlandet delt i to herreder - Ørlandet (seinere Ørland) og Bjugn. I 1896 ble Agdenes skilt ut som eget herred fra Ørlandet.

I tabell 1 gjelder tallene for 1865 - 1890 Ørlandet sogn i Ørlandet herred.

1)

TABELL 1. FOLKEMENGDEN VED FOLKETELLINGENE 1801 - 1980

ÅR	FOLKE- MENGDE	ÅR	FOLKE- MENGDE	ÅR	FOLKE- MENGDE	ÅR	FOLKE- MENGDE	ÅR	FOLKE- MENGDE	ÅR	FOLKE- MENGDE
1801 ..	(1190)	1835 ..	(1829)	1865 ..	2787	1900 ..	3510	1930 ..	3475	1960 ..	4991
1815 ..	(1288)	1845 ..	(2135)	1875 ..	3150	1910 ..	3367	1946 ..	3963	1970 ..	5257
1825 ..	(1551)	1855 ..	(2408)	1890 ..	3649	1920 ..	3313	1950 ..	3998	1980 ..	4845

1) TALLENE I PARENTES ER BEREGNEDE TALL FRA NORSK SAMFUNNSVITENSKAPELIG DATATJENESTE. SE ELLERS MERKNADER TIL TABELL 1 PÅ SIDE 18.

TABELL 2. FOLKEMENGDEN ETTER KJØNN, EKTESKAPELIG STATUS OG ALDER. 1/11 1980

ALDER	I ALT	MENN					KVINNER				
		I ALT	UGIFTE	GIFTE	SEPARERTE ENKEMENN OG SKILTE	I ALT	UGIFTE	GIFTE	ENKER	SEPARERTE OG SKILTE	
I ALT	4845	2452	1252	1077	62	61	2393	990	1083	246	74
0- 6 ÅR .	413	196	196	-	-	-	217	217	-	-	-
7-15 " .	781	397	397	-	-	-	384	384	-	-	-
16-19 " .	390	197	196	1	-	-	193	188	5	-	-
20-24 " .	376	216	189	27	-	-	160	87	71	-	2
25-29 " .	339	200	104	92	-	4	139	29	104	-	6
30-39 " .	617	304	63	225	-	16	313	24	256	6	27
40-49 " .	560	287	28	236	3	20	273	11	238	8	16
50-59 " .	530	277	32	221	9	15	253	4	207	29	13
60-66 " .	315	160	19	133	4	4	155	7	108	37	3
67-69 " .	122	50	7	40	3	-	72	9	31	30	2
70-79 " .	283	124	19	79	24	2	159	20	47	87	5
80 ÅR OG OVER	119	44	2	23	19	-	75	10	16	49	-

TABELL 3. FOLKEMENGDEN ETTER TROSSAMFUNN/VIKTIGSTE KILDE TIL LIVSOPPHOLD, KJØNN OG ALDER. 1/11 1980

KJØNN OG ALDER	I ALT	TROSSAMFUNN				VIKTIGSTE KILDE TIL LIVSOPPHOLD					
		DEN NORSKE KIRKE	TROS- SAMFUNN UTENFOR DEN NORSKE KIRKE	IKKE TIL- SLUTTET NDE TROS- SAMFUNN	UOPP- GITT TROS- SAMFUNN	INNTÉKT AV EGET ELLER ANDRE PERSONERS ARBEID	PENSJON/ TRYGD	STIPEND, LÅN, FORMUE E.L.	VERNE- PLIKTS-/ SIVIL- TJENESTE	UOPPGITT KILDE TIL LIVSOPP- HOLD	
I ALT	4845	4602	41	66	136	3715	722	87	55	266	
MENN	2452	2329	12	38	73	1972	268	48	53	111	
0- 6 ÅR	196	176	1	5	14	196	-	-	-	-	
7-15 "	397	367	-	6	24	397	-	-	-	-	
16-19 "	197	195	-	-	2	173	3	6	3	12	
20-24 "	216	203	1	6	6	139	-	24	39	14	
25-29 "	200	186	1	7	6	174	3	12	2	9	
30-39 "	304	287	2	7	8	277	6	3	1	17	
40-49 "	287	278	2	2	5	257	11	1	3	15	
50-59 "	277	271	1	2	3	237	21	-	2	17	
60-66 "	160	156	1	1	2	102	37	-	1	20	
67-69 "	50	49	1	-	-	12	34	1	1	2	
70-79 "	124	121	1	-	2	8	112	-	-	4	
80 ÅR OG OVER ...	44	40	1	2	1	-	41	1	1	1	
KVINNER ..	2393	2273	29	28	63	1743	454	39	2	155	
0- 6 ÅR	217	205	1	2	9	217	-	-	-	-	
7-15 "	384	359	-	3	22	384	-	-	-	-	
16-19 "	193	190	-	-	3	159	7	7	-	20	
20-24 "	160	148	1	6	5	117	12	21	-	10	
25-29 "	139	131	3	3	2	117	9	5	-	8	
30-39 "	313	296	3	7	7	274	19	-	-	20	
40-49 "	273	261	2	4	6	226	22	2	-	23	
50-59 "	253	243	5	3	2	179	37	1	1	35	
60-66 "	155	149	5	-	1	60	68	2	1	24	
67-69 "	72	71	-	-	1	6	61	1	-	4	
70-79 "	159	150	6	-	3	3	150	-	-	6	
80 ÅR OG OVER ...	75	70	3	-	2	1	69	-	-	5	

TABELL 4. PERSONER 16-66 ÅR ETTER YRKESAKTIVITET, ARBEIDSTID, KJØNN OG HØYESTE UTDANNING. 1/11 79 - 31/10 80

KJØNN OG HØYESTE UTDANNING	IKKE YRKESAKTIVE				YRKESAKTIVE						
	I ALT	AV DETTE GIFTE		I ALT	100-499 TIMER		500-999 TIMER		1 000 TIMER OG OVER		UOPPGITT ARB.-TID
		I ALT	AV DETTE GIFTE		I ALT	AV DETTE GIFTE	I ALT	AV DETTE GIFTE	I ALT	AV DETTE GIFTE	
I ALT	3127	775	412	2352	335	137	261	146	1635	1163	121
MENN I ALT	1641	186	43	1455	113	14	91	19	1179	818	72
BARNESKOLENIVÅ, 1-6 ÅR	-	-	-	-	-	-	-	-	-	-	-
UNGDOMSSKOLENIVÅ, 7-9 ÅR, I ALT ..	746	114	32	632	47	7	42	12	495	376	48
FOLKESKOLEUTDANNING	332	44	21	288	9	5	16	11	233	193	30
9-ÅRIG UNGDOMSSKOLE	161	54	1	107	35	-	21	-	44	11	7
UNGDOMSSKOLENIVÅ ELLERS	253	16	10	237	3	2	5	1	218	172	11
GYMNASNIVÅ I, 10 ÅR, I ALT	367	46	8	321	32	3	22	3	257	154	10
ALLMENT FAGFELT	93	18	2	75	8	-	6	2	57	35	4
INDUSTRI, HÅNVERK OG TEKNIKK ..	113	16	-	97	13	2	10	1	72	35	2
SAMFERDSEL	24	2	1	22	2	-	1	-	18	10	1
HELSEVERN	-	-	-	-	-	-	-	-	-	-	-
JORDBRUK, SKOGBRUK OG FISKE ...	69	5	3	64	4	-	5	-	54	37	1
TJENESTEYTING OG FORSVAR	42	4	2	38	2	1	-	-	36	27	-
GYMNASNIVÅ I ELLERS	26	1	-	25	3	-	-	-	20	10	2
GYMNASNIVÅ II, 11-12 ÅR, I ALT ..	365	18	1	347	24	2	22	1	293	184	8
ALLMENT FAGFELT	80	5	-	75	16	1	11	-	46	23	2
ADMINISTRASJON OG ØKONOMI	16	1	-	15	1	-	1	-	12	8	1
INDUSTRI, HÅNVERK OG TEKNIKK ..	117	8	1	109	6	1	4	-	98	50	1
SAMFERDSEL	41	4	-	37	-	-	2	1	34	21	1
HELSEVERN	-	-	-	-	-	-	-	-	-	-	-
JORDBRUK, SKOGBRUK OG FISKE ...	14	-	-	14	-	-	2	-	12	4	-
TJENESTEYTING OG FORSVAR	90	-	-	90	-	-	2	-	85	72	3
GYMNASNIVÅ II ELLERS	7	-	-	7	1	-	-	-	6	6	-
UNIVERSITETS- OG HØGSKOLENIVÅ I, 13-14 ÅR I ALT	81	4	2	77	6	-	3	2	65	46	3
UNDERVISNING	23	-	-	23	1	-	1	1	19	15	2
ADMINISTRASJON, ØKONOMI, SAMFUNNSVITENSKAP OG JUS	5	-	-	5	-	-	-	-	4	4	1
NATURVITENSKAP OG TEKNIKK	30	1	1	29	-	-	-	-	29	19	-
HELSEVERN	-	-	-	-	-	-	-	-	-	-	-
UNIV.- OG HØGSKOLENIVÅ I ELLERS UNIV.- OG HØGSKOLENIVÅ II, III OG FORSKERNIVÅ, OVER 14 ÅR, I ALT ..	23	3	1	20	5	-	2	1	13	8	-
UNIV.- OG HØGSKOLENIVÅ II, III OG FORSKERNIVÅ, OVER 14 ÅR, I ALT ..	74	1	-	73	4	2	1	1	66	57	2
UNDERVISNING	22	-	-	22	-	-	-	-	22	18	-
ADMINISTRASJON, ØKONOMI, SAMFUNNSVITENSKAP OG JUS	9	-	-	9	2	1	-	-	7	7	-
NATURVITENSKAP OG TEKNIKK	6	-	-	6	-	-	-	-	6	5	-
UNIV.- OG HØGSKOLENIVÅ II, III OG FORSKERNIVÅ ELLERS	37	1	-	36	2	1	1	1	31	27	2
UOPPGITT, INGEN UTDANNING OG UTDANNING PÅ FØRSKOLENIVÅ	8	3	-	5	-	-	1	-	3	1	1
KVINNER I ALT	1486	589	369	897	222	123	170	127	456	345	49
BARNESKOLENIVÅ, 1-6 ÅR	-	-	-	-	-	-	-	-	-	-	-
UNGDOMSSKOLENIVÅ, 7-9 ÅR, I ALT ..	885	399	257	486	133	96	81	67	244	202	28
FOLKESKOLEUTDANNING	370	188	131	182	44	37	27	23	98	83	13
9-ÅRIG UNGDOMSSKOLE	134	83	17	51	30	7	5	-	15	8	1
UNGDOMSSKOLENIVÅ ELLERS	381	128	109	253	59	52	49	44	131	111	14
GYMNASNIVÅ I, 10 ÅR, I ALT	400	130	77	270	57	20	60	41	134	89	19
ALLMENT FAGFELT	133	35	23	98	18	4	17	12	56	41	7
INDUSTRI, HÅNVERK OG TEKNIKK ..	55	23	11	32	5	2	4	2	21	17	2
SAMFERDSEL	4	1	-	3	-	-	2	2	1	1	-
HELSEVERN	33	5	4	28	3	1	10	8	14	12	1
JORDBRUK, SKOGBRUK OG FISKE ...	11	3	2	8	2	1	1	1	3	1	2
TJENESTEYTING OG FORSVAR	72	31	18	41	14	6	11	7	11	3	5
GYMNASNIVÅ I ELLERS	92	32	19	60	15	6	15	9	28	14	2
GYMNASNIVÅ II, 11-12 ÅR, I ALT ..	109	33	19	76	19	3	18	8	37	25	2
ALLMENT FAGFELT	52	17	10	35	13	1	10	5	11	7	1
ADMINISTRASJON OG ØKONOMI	18	3	1	15	3	1	5	1	6	2	1
INDUSTRI, HÅNVERK OG TEKNIKK ..	14	7	5	7	1	-	1	-	5	3	-
SAMFERDSEL	1	:	:	:	:	:	:	:	:	:	:
HELSEVERN	17	4	3	13	1	-	1	1	11	11	-
JORDBRUK, SKOGBRUK OG FISKE ...	2	:	:	:	:	:	:	:	:	:	:
TJENESTEYTING OG FORSVAR	5	2	-	3	-	-	1	1	2	-	-
GYMNASNIVÅ II ELLERS	-	-	-	-	-	-	-	-	-	-	-
UNIVERSITETS- OG HØGSKOLENIVÅ I, 13-14 ÅR, I ALT	50	12	8	38	9	2	4	4	25	18	-
UNDERVISNING	19	3	2	16	1	-	1	1	14	10	-
ADMINISTRASJON, ØKONOMI, SAMFUNNSVITENSKAP OG JUS	5	1	1	4	2	-	-	-	2	1	-
NATURVITENSKAP OG TEKNIKK	-	-	-	-	-	-	-	-	-	-	-
HELSEVERN	15	4	4	11	1	1	2	2	8	7	-
UNIV.- OG HØGSKOLENIVÅ I ELLERS UNIV.- OG HØGSKOLENIVÅ II, III OG FORSKERNIVÅ, OVER 14 ÅR, I ALT ..	11	4	1	7	5	1	1	1	1	-	-
UNIV.- OG HØGSKOLENIVÅ II, III OG FORSKERNIVÅ, OVER 14 ÅR, I ALT ..	28	4	2	24	4	2	6	6	14	9	-
UNDERVISNING	19	-	-	19	3	1	3	3	13	8	-
ADMINISTRASJON, ØKONOMI, SAMFUNNSVITENSKAP OG JUS	-	-	-	-	-	-	-	-	-	-	-
NATURVITENSKAP OG TEKNIKK	1	:	:	:	:	:	:	:	:	:	:
UNIV.- OG HØGSKOLENIVÅ II, III OG FORSKERNIVÅ ELLERS	8	:	:	:	:	:	:	:	:	:	:
UOPPGITT, INGEN UTDANNING OG UTDANNING PÅ FØRSKOLENIVÅ	14	11	6	3	-	-	1	1	2	2	-

TABELL 5. PERSONER 16 ÅR OG OVER, ETTER YRKESAKTIVITET, ARBEIDSTID, KJØNN OG ALDER. 1/11 79 - 31/10 80

KJØNN OG ALDER	I ALT	IKKE YRKES- AKTIVE	YRKESAKTIVE						PRO- SENT YRKES- AKTIVE
			I ALT	ARBEIDSTID. TIMER				UOPP- GITT	
				100- 499	500- 999	1 000- 1 299	1 300 OG OVER		
I ALT	3651	1243	2408	346	266	194	1466	136	66,0
MENN I ALT	1859	361	1498	123	93	70	1128	84	80,6
16-19 ÅR	197	70	127	57	32	12	21	5	64,5
AV DETTE GIFTE	1	:	:	:	:	:	:	:	:
20-24 ÅR	216	31	185	30	25	10	111	9	85,6
AV DETTE GIFTE	27	-	27	2	1	-	24	-	100,0
25-29 ÅR	200	8	192	10	9	13	151	9	96,0
AV DETTE GIFTE	92	2	90	2	-	3	82	3	97,8
30-39 ÅR	304	14	290	4	5	14	258	9	95,4
AV DETTE GIFTE	225	2	223	1	3	11	203	5	99,1
40-49 ÅR	287	14	273	2	4	6	249	12	95,1
AV DETTE GIFTE	236	7	229	2	3	3	211	10	97,0
50-59 ÅR	277	18	259	8	8	10	220	13	93,5
AV DETTE GIFTE	221	10	211	5	7	5	186	8	95,5
60-66 ÅR	160	31	129	2	8	5	99	15	80,6
67-69 ÅR	50	32	18	2	1	-	11	4	36,0
70 ÅR OG OVER	168	143	25	8	1	-	8	8	14,9
KVINNER I ALT	1792	882	910	223	173	124	338	52	50,8
16-19 ÅR	193	105	88	54	13	6	9	6	45,6
AV DETTE GIFTE	5	4	1	:	:	:	:	:	20,0
20-24 ÅR	160	64	96	34	20	10	24	8	60,0
AV DETTE GIFTE	71	41	30	12	9	4	5	-	42,3
25-29 ÅR	139	60	79	16	25	14	23	1	56,8
AV DETTE GIFTE	104	49	55	13	22	10	9	1	52,9
30-39 ÅR	313	92	221	42	41	40	93	5	70,6
AV DETTE GIFTE	256	76	180	33	33	37	75	2	70,3
40-49 ÅR	273	76	197	29	35	35	88	10	72,2
AV DETTE GIFTE	238	61	177	25	33	33	80	6	74,4
50-59 ÅR	253	93	160	39	25	13	70	13	63,2
AV DETTE GIFTE	207	76	131	32	20	11	56	12	63,3
60-66 ÅR	155	99	56	8	11	3	28	6	36,1
67-69 ÅR	72	66	6	-	2	1	1	2	8,3
70 ÅR OG OVER	234	227	7	1	1	2	2	1	3,0

TABELL 6. YRKESAKTIVE 16 ÅR OG OVER, ETTER ALDER OG NÆRING. 1/11 79 - 31/10 80

NÆRING	I ALT	ALDER. ÅR										PROSENT AV DE YRKES- AKTIVE
		16-19	20-24	25-29	30-39	40-49	50-59	60-66	67-69	70 OG OVER		
I ALT	2408	215	281	271	511	470	419	185	24	32	100,0	
JORDBRUK	419	53	22	25	59	64	92	69	14	21	17,4	
SKOGBRUK	-	-	-	-	-	-	-	-	-	-	-	
FISKE OG FANGST	27	5	1	2	4	3	4	7	-	1	1,1	
BERGVERKSDRIFT	5	-	-	2	2	1	-	-	-	-	0,2	
INDUSTRI I ALT	200	31	34	21	31	26	41	13	2	1	8,3	
PRODUKSJON AV NÆRINGSMIDLER, DRIKKEVARER OG TOBAKKSVARER	137	28	20	10	16	17	34	10	1	1	-	
PRODUKSJON AV TEKSTILVARER, BEKLEDNINGSVARER, LÆR OG LÆRVARER ..	5	1	-	-	2	2	-	-	-	-	-	
PRODUKSJON AV TREVARER	13	1	1	3	3	2	2	-	1	-	-	
TREFOREDNING, GRAFISK PRODUKSJON OG FORLAGSVIRKSOMHET	13	1	2	1	1	2	5	1	-	-	-	
PROD. AV KJEMISKE PROD., MINERAL- OLJE-, KULL-, GUMMI- OG PLASTPROD. .	3	-	1	-	2	-	-	-	-	-	-	
PRODUKSJON AV MINERALSKE PRODUKTER .	9	-	1	3	3	1	-	1	-	-	-	
PRODUKSJON AV METALLER	2	-	2	-	-	-	-	-	-	-	-	
PRODUKSJON AV VERKSTEDPRODUKTER	18	-	7	4	4	2	-	1	-	-	-	
INDUSTRIPRODUKSJON ELLERS	-	-	-	-	-	-	-	-	-	-	-	
KRAFT- OG VANNFORSYNING	15	-	1	2	5	-	6	1	-	-	0,6	
BYGGE- OG ANLEGGSVIRKSOMHET	193	19	27	34	31	28	27	23	2	2	8,0	
VAREHANDEL	287	47	38	26	81	51	30	11	1	2	11,9	
HOTELL- OG RESTAURANTDRIFT	42	9	6	3	8	8	4	3	1	-	1,7	
LANDTRANSPORT	27	-	4	5	9	2	6	1	-	-	1,1	
SJØTRANSPORT	84	6	10	12	26	17	9	3	1	-	3,5	
TRANSPORT ELLERS, LAGRING, POST OG TELEKOMMUNIKASJONER	82	1	11	17	17	13	13	9	-	1	3,4	
BANK- OG FINANSIERINGSVIRKSOMHET	27	2	5	4	4	10	1	-	-	1	1,1	
FORSIKRINGSVIRKSOMHET, EIENDOMSDRIFT OG FORRETN.MESSIG TJENESTEYTING	19	2	1	6	5	3	2	-	-	-	0,8	
OFFENTLIG ADMINISTRASJON, FORSVAR, POLITI OG RETTSVESEN	525	9	68	58	114	155	97	24	-	-	21,8	
RENOVASJON OG REINGJØRING	-	-	-	-	-	-	-	-	-	-	-	
UNDERVISNING OG FORSKNINGSVIRKSOMHET .	186	5	18	21	62	44	28	8	-	-	7,7	
HELSE- OG ANDRE SOSIALTJENESTER	172	9	20	22	35	32	41	9	3	1	7,1	
KULTURELL TJ.YTING, UNDERH. OG SPORT .	14	1	1	3	2	2	3	1	-	1	0,6	
PERSONLIG TJENESTEYTING	59	11	9	6	15	9	6	3	-	-	2,5	
UOPPGITT NÆRING	25	5	5	2	1	2	9	-	-	1	1,0	

TABELL 7. YRKESAKTIVE 16 ÅR OG OVER, ETTER KJØNN, ARBEIDSTID OG NÆRING/YRKESFELT. 1/11 79 - 31/10 80

	MENN						KVINNER				
	I ALT	I ALT	100- 499 TIMER	500- 999 TIMER	1 000 TIMER OG OVER	UOPP- GITT ARB.- TID	I ALT	100- 499 TIMER	500- 999 TIMER	1 000 TIMER OG OVER	UOPP- GITT ARB.- TID
I ALT	2408	1498	123	93	1198	84	910	223	173	462	52
NÆRING											
JORDBRUK	419	273	26	22	201	24	146	24	10	103	9
SKOGBRUK	-	-	-	-	-	-	-	-	-	-	-
FISKE OG FANGST	27	24	-	6	13	5	3	1	1	1	-
BERGVERKSDRIFT	5	4	-	-	3	1	1	:	:	:	:
INDUSTRI I ALT	200	143	24	15	97	7	57	22	5	25	5
PRODUKSJON AV NÆRINGS- DRIKKEVARER OG TOBAKKSVARER	137	93	19	9	60	5	44	20	1	19	4
PRODUKSJON AV TEKSTILVARER, BE- KLEDNINGSVARER, LÆR OG LÆRVARER	5	1	:	:	:	:	4	-	1	3	-
PRODUKSJON AV TREVARER	13	13	3	-	10	-	-	-	-	-	-
TREFOREDNING, GRAFISK PRODUKSJON OG FORLAGSVIRKSOMHET	13	9	1	1	6	1	4	-	1	2	1
PRODUKSJON AV KJEMISKE PRODUKTER, MINERALOLJE-, KULL-, GUMMI- OG PLASTPRODUKTER	3	2	:	:	:	:	1	:	:	:	:
PRODUKSJON AV MINERALSKE PRODUKTER	9	7	-	1	6	-	2	:	:	:	:
PRODUKSJON AV METALLER	2	2	:	:	:	:	-	-	-	-	-
PRODUKSJON AV VERKSTEDPRODUKTER ..	18	16	-	4	12	-	2	:	:	:	:
INDUSTRIPRODUKSJON ELLERS	-	-	-	-	-	-	-	-	-	-	-
KRAFT- OG VANNFORSYNING	15	14	-	-	14	-	1	:	:	:	:
BYGGE- OG ANLEGGSVIRKSOMHET	193	180	21	16	134	9	13	2	3	6	2
VAREHANDEL	287	111	13	5	86	7	176	48	37	80	11
HOTELL- OG RESTAURANTDRIFT	42	6	-	3	3	-	36	13	7	14	2
LANDTRANSPORT	27	26	1	2	20	3	1	:	:	:	:
SJØTRANSPORT	84	75	3	4	66	2	9	3	1	5	-
TRANSPORT ELLERS, LAGRING, POST OG TELEKOMMUNIKASJONER	82	50	5	3	38	4	32	5	10	15	2
BANK- OG FINANSIERINGSVIRKSOMHET ..	27	12	1	1	10	-	15	5	2	8	-
FORSIKRINGSVIRKSOMHET, EIENDOMS- DRIFT OG FORRETNINGSMESSIG TJENESTEYTING	19	10	-	-	10	-	9	4	2	3	-
OFFENTLIG ADMINISTRASJON, FORSVAR, POLITI OG RETTSVESEN	525	417	6	7	391	13	108	16	14	73	5
RENOVASJON OG REINGJØRING	-	-	-	-	-	-	-	-	-	-	-
UNDERVISNING OG FORSKNINGS- VIRKSOMHET	186	87	9	4	70	4	99	20	30	42	7
HELSE- OG ANDRE SOSIALTJENESTER ...	172	24	3	3	18	-	148	39	37	65	7
KULTURELL TJENESTEYTING, UNDERHOLD- NING OG SPORT	14	6	2	-	4	-	8	3	2	3	-
PERSONLIG TJENESTEYTING	59	22	4	-	15	3	37	12	10	14	1
UOPPGITT NÆRING	25	14	5	2	5	2	11	4	2	4	1
YRKESFELT											
TEKNISK, VITENSKAPELIG, HUMANIS- TISK OG KUNSTNERISK ARBEID	330	169	9	7	150	3	161	25	43	90	3
ADMINISTRASJONS- OG FORVALTNINGS- ARBEID, BEDRIFTS- OG ORGANISASJONS- LEDELSE I ALT	56	47	-	1	45	1	9	-	-	9	-
OFFENTLIG ADMINISTRASJONS- OG FORVALTNINGSARBEID	15	12	-	-	12	-	3	-	-	3	-
BEDRIFTS- OG ORGANISASJONSLEDELSE	41	35	-	1	33	1	6	-	-	6	-
KONTORARBEID	143	29	-	2	27	-	114	18	19	73	4
HANDELSARBEID	181	52	3	2	45	2	129	38	25	60	6
JORDBRUKS-, SKOGBRUKS- OG FISKEARBEID	394	283	26	27	214	16	111	22	8	73	8
GRUVE- OG SPRENGNINGSARBEID M.M. ..	5	5	1	-	4	-	-	-	-	-	-
TRANSPORT OG KOMMUNIKASJONSARBEID .	198	173	10	8	144	11	25	2	7	12	4
INDUSTRI-, BYGGE- OG ANLEGG- ARBEID I ALT	453	417	53	32	318	14	36	11	5	17	3
JERN- OG METALLVAREARBEID	103	102	5	7	87	3	1	:	:	:	:
ELEKTROARBEID	45	44	4	1	37	2	1	:	:	:	:
TREARBEID	82	81	9	6	63	3	1	:	:	:	:
NÆRINGSMIDDELARBEID	73	52	14	5	30	3	21	8	1	10	2
MASKIN- OG MOTORDRIFT	42	41	6	5	29	1	1	:	:	:	:
LASTE-, LØSSE- OG LAGERARBEID ...	23	23	1	1	20	1	-	-	-	-	-
INDUSTRI-, BYGGE- OG ANLEGG SARBEID ELLERS	85	74	14	7	52	1	11	2	2	6	1
SERVICEARBEID	304	52	4	9	37	2	252	91	60	90	11
MILITÆRT ARBEID, UOPPGITT ELLER IKKE IDENTIFISERBART YRKE	344	271	17	5	214	35	73	16	6	38	13

TABELL 8. YRKESAKTIVE 16 ÅR OG OVER I ARBEID I UKA 25/10 - 31/10 1980, ETTER KJØNN, ARBEIDSTID I UKA OG NÆRING/YRKESFELT

I ALT	MENN						KVINNER				
	I ALT	1-19 TIDER	20-29 TIDER	30 TIDER OG OVER		UOPP- GITT	I ALT	1-19 TIDER	30 TIDER OG OVER		UOPP- GITT
I ALT	1960	1256	42	37	1136	41	704	173	163	343	25
NÆRING											
JORDBUK	320	209	11	6	188	4	111	16	18	72	5
SKOGBRUK	-	-	-	-	-	-	-	-	-	-	-
FISKE OG FANGST	15	14	-	-	13	1	1	:	:	:	:
BERGVERKSDRIFT	4	3	-	-	3	-	1	:	:	:	:
INDUSTRI I ALT	138	108	6	3	95	4	30	7	7	15	1
PRODUKSJON AV NÆRINGSMIDLER, DRIKKEVARER OG TOBAKKSVARER	91	68	5	1	58	4	23	6	4	12	1
PRODUKSJON AV TEKSTILVARER, BE- KLEDNINGSVARER, LÆR OG LÆRVARER .	4	1	:	:	:	:	3	-	1	2	-
PRODUKSJON AV TREVARER	11	11	-	1	10	-	-	-	-	-	-
TREFOREDNING, GRAFISK PRODUKSJON OG FORLAGSVIRKSOMHET	9	7	-	1	6	-	2	:	:	:	:
PRODUKSJON AV KJEMISKE PRODUK- TER, MINERALOLJE-, KULL-, GUMMI- OG PLASTPRODUKTER	2	1	:	:	:	:	1	:	:	:	:
PRODUKSJON AV MINERALSKE PRODUKTER	7	6	1	-	5	-	1	:	:	:	:
PRODUKSJON AV METALLER	1	1	:	:	:	:	-	-	-	-	-
PRODUKSJON AV VERKSTEDPRODUKTER .	13	13	-	-	13	-	-	-	-	-	-
INDUSTRIPRODUKSJON ELLERS	-	-	-	-	-	-	-	-	-	-	-
KRAFT- OG VANNFORSYNING	15	14	-	-	14	-	1	:	:	:	:
BYGGE- OG ANLEGGSVIRKSOMHET	159	147	3	1	136	7	12	2	-	9	1
VAREHANDEL	230	91	3	-	88	-	139	33	37	63	6
HOTELL- OG RESTAURANTDRIFT	25	4	1	-	3	-	21	6	4	9	2
LANDTRANSPORT	23	22	1	-	21	-	1	:	:	:	:
SJØTRANSPORT	60	55	1	1	50	3	5	3	-	2	-
TRANSPORT ELLERS, LAGRING, POST OG TELEKOMMUNIKASJONER	73	47	-	4	40	3	26	8	7	11	-
BANK- OG FINANSIERINGSVIRKSOMHET ..	24	11	2	-	9	-	13	1	2	9	1
FORSIKRINGSVIRKSOMHET, EIENDOMS- DRIFT OG FORRETNINGSMESSIG TJENESTEYTING	17	10	-	-	10	-	7	2	1	4	-
OFFENTLIG ADMINISTRASJON, FORSVAR, POLITI OG RETTSVESEN	488	389	5	4	366	14	99	14	25	58	2
RENOVASJON OG REINGJØRING	-	-	-	-	-	-	-	-	-	-	-
UNDERVISNING OG FORSKNINGS- VIRKSOMHET	164	79	5	13	59	2	85	24	26	33	2
HELSE- OG ANDRE SOSIALTJENESTER ...	130	20	1	2	17	-	110	37	28	41	4
KULTURELL TJENESTEYTING, UNDERHOLD- NING OG SPORT	12	5	1	-	3	1	7	3	3	1	-
PERSONLIG TJENESTEYTING	42	17	1	1	14	1	25	12	3	10	-
UOPPGITT NÆRING	21	11	1	2	7	1	10	3	2	4	1
YRKESFELT											
TEKNISK, VITENSKAPELIG, HUMANIS- TISK OG KUNSTNERISK ARBEID	283	157	6	16	134	1	126	24	37	62	3
ADMINISTRASJONS- OG FORVALTNINGS- ARBEID, BEDRIFTS- OG ORGANISASJONS- LEDELSE I ALT	52	46	2	-	44	-	6	-	1	5	-
OFFENTLIG ADMINISTRASJONS- OG FORVALTNINGSARBEID	14	11	-	-	11	-	3	-	-	3	-
BEDRIFTS- OG ORGANISASJONSLEDELSE	38	35	2	-	33	-	3	-	1	2	-
KONTORARBEID	137	28	2	-	25	1	109	14	30	65	-
HANDELSARBEID	151	50	2	-	48	-	101	25	24	46	6
JORDBRUKS-, SKOGBRUKS- OG FISKEARBEID	304	222	11	6	200	5	82	11	12	55	4
GRUVE- OG SPRENGNINGSARBEID M.M. ..	4	4	-	-	4	-	-	-	-	-	-
TRANSPORT OG KOMMUNIKASJONSARBEID .	156	136	4	7	119	6	20	7	3	10	-
INDUSTRI-, BYGGE- OG ANLEGG- ARBEID I ALT	368	350	8	6	321	15	18	4	1	12	1
JERN- OG METALLVAREARBEID	90	90	-	2	85	3	-	-	-	-	-
ELEKTROARBEID	41	41	-	-	38	3	-	-	-	-	-
TREARBEID	70	69	3	-	63	3	1	:	:	:	:
NÆRINGSMIDDELARBEID	48	38	4	1	32	1	10	3	-	6	1
MASKIN- OG MOTORDRIFT	34	33	-	2	29	2	1	:	:	:	:
LASTE-, LOSSE- OG LAGERARBEID ...	20	20	1	-	18	1	-	-	-	-	-
INDUSTRI-, BYGGE- OG ANLEGG SARBEID ELLERS	65	59	-	1	56	2	6	1	1	4	-
SERVICEARBEID	235	41	4	-	35	2	194	80	44	61	9
MILITÆRT ARBEID, UOPPGITT ELLER IKKE IDENTIFISERBART YRKE	270	222	3	2	206	11	48	8	11	27	2

TABELL 9. YRKESAKTIVE 16 ÅR OG OVER MED FAST OPPMØTEPÅSS PÅ ARBEID I UKA 25/10 - 31/10 1980, ETTER TALLET PÅ ARBEIDSREISER, REISETID OG YRKESFELT/OPPMØTEPÅSS

I ALT	REISETID IKKE	REISETID 1 GANG			REISETID 2-3 GANGER			REISETID 4 GANGER ELLER FLERE			UOPP- GITT TALL PÅ REISER	
		REISETID UNDER 45 MIN	REISETID 45 MIN OG OVER	UOPP- GITT	REISETID UNDER 45 MIN	REISETID 45 MIN OG OVER	UOPP- GITT	REISETID UNDER 45 MIN	REISETID 45 MIN OG OVER	UOPP- GITT		
I ALT	1811	46	47	33	5	94	6	1	1178	55	29	317
YRKESFELT												
TEKN., VITENSK., HUMANIS- TISK OG KUNSTN. ARBEID ...	267	4	6	6	1	22	2	-	185	11	-	30
OFF. ADM. OG FORVALTN.- ARBEID	14	-	-	-	-	-	-	-	14	-	-	-
BEDRIFTS- OG ORG.LEDELSE .	34	1	1	-	1	2	1	-	25	-	1	2
KONTORARBEID	135	2	3	1	1	11	-	-	102	1	-	14
HANDELSARBEID	143	-	16	-	1	9	1	-	92	6	1	17
JORDBRUKS-, SKOGBRUKS- OG FISKEARBEID	279	4	4	2	-	7	-	-	143	2	19	98
GRUVE OG SPRENGNINGS- ARBEID M.M.	4	-	-	1	-	-	-	-	1	-	-	2
TRANSPORT OG KOMMUNIKA- SJONSARBEID	133	9	2	3	-	12	-	-	72	5	1	29
INDUSTRI-, BYGGE- OG ANLEGG SARBEID I ALT	334	13	4	13	-	5	2	-	229	19	1	48
JERN- OG METALLV.ARBEID.	85	3	-	3	-	1	-	-	63	5	-	10
ELEKTROARBEID	36	3	-	-	-	1	-	-	25	2	-	5
TREARBEID	60	2	-	2	-	1	-	-	40	6	-	9
NÆRINGSMIDDELARBEID ...	46	-	2	-	-	1	-	-	31	2	-	10
MASKIN- OG MOTORDRIFT ..	29	1	2	2	-	-	1	-	19	-	-	4
LASTE-, LØSSE- OG LAGERARBEID	20	1	-	-	-	1	-	-	16	1	1	-
INDUSTRI-, BYGGE- OG ANLEGG SARBEID ELLERS ...	58	3	-	6	-	-	1	-	35	3	-	10
SERVICEARBEID	216	2	7	2	-	21	-	1	141	4	2	36
MILITÆRT ARBEID, UOPPGITT YRKE	252	11	4	5	1	5	-	-	174	7	4	41
OPPMØTEPÅSS OG KJØNN												
INNEN BOSTEDSFYLKET	1643	23	45	22	4	93	3	1	1155	54	28	215
MENN	1020	21	14	18	2	24	1	-	760	37	18	125
KVINNER	623	2	31	4	2	69	2	1	395	17	10	90
I BOSTEDSKOMMUNEN	1549	9	43	5	4	89	2	1	1113	47	28	208
MENN	950	7	13	4	2	22	-	-	730	31	18	123
KVINNER	599	2	30	1	2	67	2	1	383	16	10	85
1627 BJUGN	58	2	2	-	-	4	-	-	42	5	-	3
MENN	40	2	1	-	-	2	-	-	30	4	-	1
KVINNER	18	-	1	-	-	2	-	-	12	1	-	2
1601 TRONDHEIM	27	11	-	12	-	-	-	-	-	-	-	4
MENN	22	11	-	10	-	-	-	-	-	-	-	1
KVINNER	5	-	-	2	-	-	-	-	-	-	-	3
1617 HITRA	2	-	-	2	-	-	-	-	-	-	-	-
MENN	2	-	-	2	-	-	-	-	-	-	-	-
KVINNER	-	-	-	-	-	-	-	-	-	-	-	-
1624 RISSA	2	-	-	-	-	-	1	-	-	1	-	-
MENN	2	-	-	-	-	-	1	-	-	1	-	-
KVINNER	-	-	-	-	-	-	-	-	-	-	-	-
1630 ÅFJORD	2	-	-	1	-	-	-	-	-	1	-	-
MENN	1	-	-	-	-	-	-	-	-	1	-	-
KVINNER	1	-	-	1	-	-	-	-	-	-	-	-
1620 FRØYA	1	-	-	1	-	-	-	-	-	-	-	-
MENN	1	-	-	1	-	-	-	-	-	-	-	-
KVINNER	-	-	-	-	-	-	-	-	-	-	-	-
ANDRE KOMMUNER I FYLKET.	2	1	-	1	-	-	-	-	-	-	-	-
MENN	2	1	-	1	-	-	-	-	-	-	-	-
KVINNER	-	-	-	-	-	-	-	-	-	-	-	-
UTENFOR FYLKET	34	16	-	8	1	-	3	-	-	1	1	4
MENN	28	13	-	7	-	-	3	-	-	1	1	3
KVINNER	6	3	-	1	1	-	-	-	-	-	-	1
0301 OSLO	4	3	-	-	-	-	-	-	-	-	-	1
MENN	3	2	-	-	-	-	-	-	-	-	-	1
KVINNER	1	1	-	-	-	-	-	-	-	-	-	-
1718 LEKSVIK	4	1	-	1	-	-	2	-	-	-	-	-
MENN	4	1	-	1	-	-	2	-	-	-	-	-
KVINNER	-	-	-	-	-	-	-	-	-	-	-	-
0136 RYGGE	3	2	-	1	-	-	-	-	-	-	-	-
MENN	3	2	-	1	-	-	-	-	-	-	-	-
KVINNER	-	-	-	-	-	-	-	-	-	-	-	-
1719 LEVANGER	3	-	-	2	-	-	1	-	-	-	-	-
MENN	3	-	-	2	-	-	1	-	-	-	-	-
KVINNER	-	-	-	-	-	-	-	-	-	-	-	-
ANDRE STEDER UTENFOR FYLKET	20	10	-	4	1	-	-	-	-	1	1	3
MENN	15	8	-	3	-	-	-	-	-	1	1	2
KVINNER	5	2	-	1	1	-	-	-	-	-	-	1
UOPPGITT OPPMØTEPÅSS	134	7	2	3	-	1	-	-	23	-	-	98

TABELL 10. YRKESAKTIVE 16 ÅR OG OVER MED FAST ARBEIDSREISE I UKA 25/10 - 31/10 1980, ETTER REISEMÅTE,

OPPMØTEPlass, TALLET PÅ ARBEIDSSREISER OG REISETID

	I ALT	ETT TRANSPORTMIDDEL						TO ELLER FLERE TRANSPORTMIDLER			UOPP- GITT TRANS- PORT- MIDDEL
		BIL	BUSS	TOG, TRIKK, T-BANE	BÅT	SYKKEL, OVER 10 MIN GANGE	ANNET	BIL OG BUSS/TOG/ TRIKK/ T-BANE/ BÅT	BUSS OG TOG/ TRIKK/ T-BANE/ BÅT	ANDRE KOMBINA- SJONER	
I ALT	1448	732	11	1	5	327	145	19	4	84	120
OPPMØTEPlass,											
TALLET PÅ ARBEIDSSREISER											
OG REISETID											
OPPMØTEPlass I BOSTEDS-											
KOMMUNEN	1332	654	8	-	2	322	138	15	1	74	118
REISTE 1 GANG	52	20	1	-	-	17	8	2	1	1	2
0-45 MIN	43	17	1	-	-	17	8	-	-	-	-
45 MIN OG OVER	5	2	-	-	-	-	-	2	1	-	-
UOPPGITT REISETID ...	4	1	-	-	-	-	-	-	-	1	2
REISTE 2-3 GANGER	92	37	2	-	1	37	6	3	-	3	3
0-14 MIN	66	25	1	-	-	31	5	-	-	1	3
15-29 "	16	7	1	-	-	4	-	2	-	2	-
30-44 "	7	4	-	-	1	1	-	1	-	-	-
45 MIN OG OVER	2	1	-	-	-	1	-	-	-	-	-
UOPPGITT REISETID ...	1	-	-	-	-	-	1	-	-	-	-
REISTE 4 GANGER ELLER FLERE	1188	597	5	-	1	268	124	10	-	70	113
0-14 MIN	918	462	2	-	1	194	119	3	-	49	88
15-29 "	176	101	1	-	-	50	4	3	-	15	2
30-44 "	19	6	1	-	-	8	1	2	-	1	-
45 MIN OG OVER	47	24	1	-	-	15	-	2	-	5	-
UOPPGITT REISETID ...	28	4	-	-	-	1	-	-	-	-	23
OPPMØTEPlass UTENFOR											
BOSTEDSKOMMUNEN	87	65	1	-	2	3	2	4	2	6	2
REISTE 1 GANG	28	14	-	-	2	-	1	4	2	4	1
0-45 MIN	2	1	-	-	-	-	-	-	-	1	-
45 MIN OG OVER	25	13	-	-	2	-	1	4	2	3	-
UOPPGITT REISETID ...	1	-	-	-	-	-	-	-	-	-	1
REISTE 2-3 GANGER	8	7	-	-	1	-	-	-	-	-	-
0-14 MIN	-	-	-	-	-	-	-	-	-	-	-
15-29 "	4	3	-	-	-	1	-	-	-	-	-
30-44 "	-	-	-	-	-	-	-	-	-	-	-
45 MIN OG OVER	4	4	-	-	-	-	-	-	-	-	-
UOPPGITT REISETID ...	-	-	-	-	-	-	-	-	-	-	-
REISTE 4 GANGER ELLER FLERE	51	44	1	-	-	2	1	-	-	2	1
0-14 MIN	15	12	-	-	-	2	1	-	-	-	-
15-29 "	21	21	-	-	-	-	-	-	-	-	-
30-44 "	6	6	-	-	-	-	-	-	-	-	-
45 MIN OG OVER	8	5	1	-	-	-	-	-	-	2	-
UOPPGITT REISETID ...	1	-	-	-	-	-	-	-	-	-	1
UOPPGITT OPPMØTEPlass ...	29	13	2	1	1	2	5	-	1	4	-
KJØNN OG ALDER											
MENN	910	511	3	-	5	161	93	13	3	50	71
16-19 ÅR	45	20	1	-	2	11	6	-	-	1	4
20-24 "	95	64	-	-	-	15	7	1	1	7	-
25-29 "	108	67	-	-	1	14	11	4	-	8	3
30-39 "	205	123	-	-	-	35	12	3	-	12	20
40-49 "	204	111	1	-	2	39	23	3	-	16	9
50-59 "	173	92	1	-	-	34	23	-	2	5	16
60-66 "	72	31	-	-	-	13	10	1	-	1	16
67-69 "	3	1	-	-	-	-	-	-	-	-	2
70 ÅR OG OVER	5	2	-	-	-	-	1	1	-	-	1
KVINNER	538	221	8	1	-	166	52	6	1	34	49
16-19 ÅR	21	7	-	-	-	7	2	-	-	2	3
20-24 "	48	28	1	1	-	11	2	1	-	3	1
25-29 "	46	27	-	-	-	10	3	-	-	2	4
30-39 "	157	75	-	-	-	49	11	2	-	9	11
40-49 "	142	56	5	-	-	42	20	1	-	10	8
50-59 "	92	25	2	-	-	35	10	1	1	7	11
60-66 "	27	3	-	-	-	9	3	1	-	1	10
67-69 "	3	-	-	-	-	2	1	-	-	-	-
70 ÅR OG OVER	2	-	-	-	-	1	-	-	-	-	1

TABELL 11. BOLIGER ETTER HUSTYPE OG TALLET PÅ ROM. BOSATTE ETTER TALLET PÅ ROM I BOLIGEN. 1/11 1980

TALLET PÅ ROM UTENOM KJØKKEN	BOLIGER						BOSATTE	
	I ALT	I VÅNINGSHUS I TILKN. TIL GÅRDSDRIFT OG I FRITTL. ENEBOLIGER	I ANDRE ENE- OG TOMANNS- BOLIGER OG SMAHUS	I BLOKK, LEIE- GÅRD E.L.	I ANDRE BYGG	I UOPP- GITT HUS- TYPE	I ALT	PR. ROM
ALLE	1691	1302	213	7	47	122	4798	0,6
I ROM	48	14	6	1	22	5	70	1,5
MED KJØKKEN								
6 KVM OG OVER	12	7	1	-	2	2	27	2,3
MED KJØKKEN								
UNDER 6 KVM	12	5	4	-	-	3	19	1,6
UTEN KJØKKEN	23	1	1	1	20	-	23	1,0
UOPPGITT	1	1	-	-	-	-	1	1,0
2 ROM	131	70	50	3	3	5	228	0,9
MED KJØKKEN								
6 KVM OG OVER	80	46	28	1	3	2	159	1,0
MED KJØKKEN								
UNDER 6 KVM	39	17	19	1	-	2	51	0,7
UTEN KJØKKEN	6	4	1	1	-	-	8	0,7
UOPPGITT	6	3	2	-	-	1	10	0,8
3 ROM	179	127	31	3	4	14	392	0,7
4 "	552	438	92	-	6	16	1688	0,8
5 "	335	299	23	-	5	8	1023	0,6
6 "	174	161	6	-	1	6	556	0,5
7 "	92	84	1	-	1	6	330	0,5
8 ROM OG OVER	100	93	3	-	2	2	362	0,4
UOPPGITT	80	16	1	-	3	60	149	-

TABELL 12. BOLIGER ETTER HUSETS BYGGEÅR OG HUSTYPE/EIE-/LEIEFORM. BOSATTE OG ROM, ETTER HUSETS BYGGEÅR. 1/11 1980

	ALLE	HUSETS BYGGEÅR								UOPP- GITT
		1900 OG FØR	1901- 1920	1921- 1940	1941- 1945	1946- 1950	1951- 1960	1961- 1970	1971- 1980	
BOLIGER I ALT	1691	172	96	147	24	125	339	369	334	85
HUSTYPE										
I VÅNINGSHUS	381	122	56	48	5	22	43	29	52	4
I FRITTLIGGENDE ENEBOLIG ..	921	32	28	77	14	81	188	243	250	8
I REKKEHUS, TERR.HUS E.L. .	143	-	-	-	1	2	50	62	22	6
I HORIZONTALT DELT										
TOMANNSBOLIG	23	1	-	4	-	3	7	6	1	1
I ANNET BYGG UNDER 3 ETG. .	47	3	5	2	2	3	15	12	2	3
I BLOKK, LEIEGÅRD E.L.	7	-	1	1	1	-	-	2	1	1
I FORRETNINGSBYGG	23	-	-	5	-	3	8	6	1	-
I BYGG FOR FELLES-										
HUSHOLDNING	24	-	-	1	-	4	14	1	-	4
I UOPPGITT HUSTYPE	122	14	6	9	1	7	14	8	5	58
EIE-/LEIEFORHOLD TIL										
BOLIGEN										
EIES I ALT	1112	111	73	96	15	87	217	257	244	12
PRIVAT	1035	109	72	92	15	83	194	225	235	10
GJENNOM BORETTLAG E.L. .	77	2	1	4	-	4	23	32	9	2
LEIES I ALT	452	44	20	43	9	32	107	98	84	15
VED VANLIG LEIEKONTRAKT .	132	7	5	15	3	10	24	31	30	7
SOM TJENESTEBOLIG	153	5	2	6	3	10	48	48	27	4
FOR ET AVGRENSSET TIDSRUM.	24	2	1	2	1	4	7	7	3	3
PÅ ANDRE VILKÅR	143	30	12	20	2	11	31	12	24	1
UOPPGITT	127	17	3	8	-	6	15	14	6	58
BOSATTE I ALT	4798	406	227	344	54	280	928	1234	1156	169
BOSATTE PR. BOLIG	2,8	2,4	2,4	2,3	2,3	2,2	2,7	3,3	3,5	2,0
ROM I ALT	7307	870	513	659	90	529	1444	1633	1487	82
ROM PR. BOLIG	4,5	5,2	5,3	4,6	3,9	4,2	4,3	4,5	4,5	3,0
BOSATTE PR. ROM	0,6	0,5	0,4	0,5	0,6	0,5	0,6	0,7	0,8	0,9

TABELL 13. BOLIGER ETTER VIKTIGSTE KILDE TIL OPPVARMING OG BYGGEÅR/INSTALLASJON AV PIPE. BOSATTE ETTER BOLIGENS VIKTIGSTE KILDE TIL OPPVARMING. 1/11 1980

	EN KILDE VIKTIGST						TO ELLER FLERE LIKEVERDIGE KILDER					UOPP- GITT OPP- VARM- INGS- KILDE
	ALLE	SEN- TRAL- VARME	ELEK- TRISKE OVNER E.L.	OVNER FOR FLY- TENDE BRENSSEL	OVNER FOR FAST BRENSSEL	ALLE	EL. OVNER OG OVNER FOR FAST BRENSSEL	EL. OVNER OG OVNER FOR FLY- TENDE BRENSSEL	OVNER FOR FAST OG FLY- TENDE BRENSSEL	EL. OVNER OG OVNER FOR FAST OG FLY- TENDE BRENSSEL		
BOLIGER I ALT	1691	1144	116	464	409	155	474	140	149	98	87	73
BYGGEÅR												
1900 OG FØR	172	98	6	24	36	32	72	20	14	22	16	2
1901 - 1920	96	60	1	18	25	16	35	11	8	12	4	1
1921 - 1940	147	97	11	27	36	23	50	17	10	14	9	-
1941 - 1945	24	18	2	1	7	8	6	2	1	-	3	-
1946 - 1950	125	77	12	17	35	13	48	9	11	10	18	-
1951 - 1960	339	235	33	76	100	26	101	21	40	18	22	3
1961 - 1970	369	275	22	117	118	18	86	22	43	13	8	8
1971 - 1980	334	263	26	177	44	16	68	34	20	9	5	3
UOPPGITT	85	21	3	7	8	3	8	4	2	-	2	56
PIPE												
MED PIPE	1576	1088	87	437	409	155	474	140	149	98	87	14
UTEN PIPE	55	54	29	25	-	-	-	-	-	-	-	1
UOPPGITT	60	2	-	2	-	-	-	-	-	-	-	58
BOSATTE I ALT	4798	3338	352	1374	1218	394	1328	376	473	257	222	132
BOSATTE PR. BOLIG .	2,8	2,9	3,0	3,0	3,0	2,5	2,8	2,7	3,2	2,6	2,6	1,8
ROM I ALT	7307	4987	549	1977	1790	671	2264	658	689	483	434	56
ROM PR. BOLIG	4,5	4,4	4,8	4,3	4,5	4,5	4,8	4,8	4,7	4,9	5,0	3,7
BOSATTE PR. ROM ...	0,6	0,7	0,6	0,7	0,7	0,6	0,6	0,6	0,7	0,5	0,5	0,6

TABELL 14. BOLIGER ETTER SANITÆRUTSTYR OG TALLET PÅ ROM. BOSATTE ETTER BOLIGENS SANITÆRUTSTYR. 1/11 1980

TALLET PÅ ROM UTENOM KJØKKEN	MED BAD						UTEN BAD					UOPP- GITT OM BAD
	ALLE	ALLE	WC I BOLI- GEN	WC UTENFOR BOLI- GEN	ANNET AV- TREDE	UOPP- GITT AV- TREDE	ALLE	WC I BOLI- GEN	WC UTENFOR BOLI- GEN	ANNET AV- TREDE	UOPP- GITT AV- TREDE	
BOLIGER I ALT	1691	1418	1356	17	32	13	199	21	41	133	4	74
1 ROM	48	16	16	-	-	-	30	2	24	4	-	2
MED KJØKKEN 6 KVM OG OVER	12	6	6	-	-	-	5	2	1	2	-	1
MED KJØKKEN UNDER 6 KVM	12	9	9	-	-	-	2	-	1	1	-	1
UTEN KJØKKEN	23	1	1	-	-	-	22	-	22	-	-	-
UOPPGITT	1	-	-	-	-	-	1	-	-	1	-	-
2 ROM	131	98	92	5	1	-	32	7	5	19	1	1
MED KJØKKEN 6 KVM OG OVER	80	60	54	5	1	-	20	5	1	13	1	-
MED KJØKKEN UNDER 6 KVM	39	32	32	-	-	-	6	1	2	3	-	1
UTEN KJØKKEN	6	2	2	-	-	-	4	1	2	1	-	-
UOPPGITT	6	4	4	-	-	-	2	-	-	2	-	-
3 ROM	179	144	135	3	4	2	31	2	5	23	1	4
4 "	552	508	493	3	7	5	40	1	4	33	2	4
5 "	335	304	297	-	5	2	30	3	-	27	-	1
6 "	174	158	148	2	7	1	13	2	-	11	-	3
7 "	92	82	75	2	5	-	8	-	1	7	-	2
8 ROM OG OVER	100	92	87	2	3	-	8	2	1	5	-	-
UOPPGITT	80	16	13	-	-	3	7	2	1	4	-	57
BOSATTE I ALT	4798	4299	4143	56	73	27	366	44	56	261	5	133
BOSATTE PR. BOLIG	2,8	3,0	3,1	3,3	2,3	2,1	1,8	2,1	1,4	2,0	1,3	1,8
BOSATTE PR. ROM	0,6	0,7	0,7	0,7	0,4	0,5	0,5	0,6	0,7	0,5	0,4	0,5
ROM PR. BOLIG	4,5	4,7	4,7	4,4	5,3	4,2	3,7	3,7	2,0	4,2	3,3	4,1

TABELL 15. BOLIGER, ROM OG BOSATTE, ETTER HUSTYPE. 1/11 1980

	ALLE	VÅ- NINGS- HUS I TILKN. TIL GÅRDS- DRIFT	FRITT- LIGG- ENDE BOLIG	REKKEHUS, TERRASSEHUS, HUS I KJEDE, VERTIKALT DEL TOMANNS- BOLIG	HORI- SON- TALT DEL TO- MANN- BOLIG	ANNET BOLIGBYGG MED FÆRRE ENN 3 ETASJER	BLOKK, LEIEGÅRD ELLER ANNET BOLIGBYGG MED 3 ETASJER EL. FLERE	FOR- RET- NINGS- BYGG MV.	BYGG FOR FEL- LES- HUS- HOLD- NING	UOPP- GITT HUS- TYPE
BOLIGER I ALT	1691	381	921	143	23	47	7	23	24	122
BOSATTE I ALT	4798	1092	2802	416	49	112	13	63	28	223
BOSATTE PR. BOLIG	2,8	2,9	3,0	2,9	2,1	2,4	1,9	2,7	1,2	1,8
ROM I ALT	7307	2044	4118	521	70	161	16	82	38	257
ROM PR. BOLIG	4,5	5,4	4,5	3,6	3,2	3,4	2,3	3,7	1,7	4,1
BOSATTE PR. ROM ..	0,6	0,5	0,7	0,8	0,7	0,7	0,8	0,7	0,7	0,5

TABELL 16. BOLIGER ETTER EIE-/LEIEFORM OG AREAL. BOSATTE ETTER EIE-/LEIEFORHOLD TIL BOLIGEN. 1/11 1980

AREAL	ALLE	BOLIGEN EIES			BOLIGEN LEIES					UOPPGITT EIE-/ LEIE- FORM
		ALLE PRIVAT	GJENNOM BORETT- LAG E.L.		ALLE	VED VANLIG LEIE- KONTRAKT	SOM TJENESTE- BOLIG	FOR ET AVGRENSET TIDSROM	PÅ ANDRE VILKÅR	
BOLIGER I ALT	1691	1112	1035	77	452	132	153	24	143	127
UNDER 30 KVM ...	45	5	5	-	38	11	20	1	6	2
30- 39 KVM	39	14	14	-	20	11	4	1	4	5
40- 49 "	78	33	32	1	43	28	3	2	10	2
50- 59 "	119	71	68	3	40	17	8	2	13	8
60- 79 "	242	144	139	5	84	28	20	2	34	14
80- 99 "	560	405	361	44	140	21	73	12	34	15
100-129 "	291	239	222	17	47	7	11	-	29	5
130 KVM OG OVER.	198	169	163	6	27	2	12	1	12	2
UOPPGITT AREAL .	119	32	31	1	13	7	2	3	1	74
BOSATTE I ALT	4798	3429	3184	245	1133	295	423	78	337	236
BOSATTE PR. BOLIG.	2,8	3,1	3,1	3,2	2,5	2,2	2,8	3,3	2,4	1,9
ROM I ALT	7307	5406	5050	356	1650	383	566	82	620	251
ROM PR. BOLIG	4,5	4,9	4,9	4,7	3,7	2,9	3,7	3,6	4,4	4,0
BOSATTE PR. ROM ..	0,6	0,6	0,6	0,7	0,7	0,8	0,7	0,9	0,5	0,5

TABELL 17. BOLIGER, BOSATTE OG ROM, ETTER BOSATTE PR. ROM I BOLIGEN. 1/11 1980

	ALLE	BOSATTE PR. ROM UTENOM KJØKKEN									
		UNDER 0,25	0,25- 0,49	0,50- 0,74	0,75- 0,99	1,00- 1,24	1,25- 1,49	1,50- 1,74	1,75- 1,99	2,00 OG OVER	UOPP- GITT
BOLIGER I ALT	1691	116	356	456	207	334	81	33	2	26	80
BOSATTE I ALT	4798	127	637	1166	798	1251	394	137	14	125	149
BOSATTE PR. BOLIG	2,8	1,1	1,8	2,6	3,9	3,7	4,9	4,2	7,0	4,8	1,9
ROM I ALT	7307	742	1821	2050	1007	1227	309	90	8	53	-
ROM PR. BOLIG	4,5	6,4	5,1	4,5	4,9	3,7	3,8	2,7	4,0	2,0	-

TABELL 20. FAMILIER OG PERSONER I PRIVATHUSHOLDNINGER, ETTER FAMILIETYPPE OG EIE-/LEIEFORHOLD TIL BOLIGEN/
TALLET PÅ ROM I BOLIGEN. 1/11 1980

	I ALT		FAMI- LIER MED EN PER- SON	FAMILIER MED TO ELLER FLERE PERSONER							
	FAMI- LIER	PER- SONER		I ALT		EKTE- PAR UTEN UGIFTE BARN	EKTEPAR MED UGIFTE BARN		MOR ELLER FAR MED UGIFTE BARN		FAM. MED UOPP- GITT FAM.- TYPE
				FAMI- LIER	PER- SONER		FAMI- LIER	PER- SONER	FAMI- LIER	PER- SONER	
I ALT	1864	4798	603	1261	4195	298	766	3112	191	468	6
EIE-/LEIEFORHOLD TIL BOLIGEN											
EIES I ALT	1235	3429	326	909	3103	213	580	2395	115	279	1
PRIVAT	1150	3184	304	846	2880	200	540	2225	105	252	1
GJENNOM BORETTSLAG E.L. ..	85	245	22	63	223	13	40	170	10	27	-
LEIES I ALT	495	1133	201	294	932	57	164	633	69	172	4
VED VANLIG LEIEKONTRAKT ..	147	295	70	77	225	8	37	134	30	71	2
SOM TJENESTEBOLIG	165	423	58	107	365	19	76	293	10	25	2
FOR ET AVGRENSET TIDSRUM .	24	78	5	19	73	1	11	46	7	25	-
PÅ ANDRE VILKÅR	159	337	68	91	269	29	40	160	22	51	-
UOPPGITT	134	236	76	58	160	28	22	84	7	17	1
TALLET PÅ ROM I BOLIGEN											
UTENOM KJØKKEN											
1 ROM	51	70	41	10	29	3	4	17	3	6	-
MED KJØKKEN											
6 KVM OG OVER	14	27	8	6	19	2	3	13	1	2	-
MED KJØKKEN											
UNDER 6 KVM	13	19	9	4	10	1	1	4	2	4	-
UTEN KJØKKEN	23	23	23	-	-	-	-	-	-	-	-
UOPPGITT	1	1	1	-	-	-	-	-	-	-	-
2 ROM	142	228	94	48	134	8	19	66	20	49	1
MED KJØKKEN											
6 KVM OG OVER	88	159	52	36	107	7	18	63	10	27	1
MED KJØKKEN											
UNDER 6 KVM	41	51	32	9	19	1	-	-	8	17	-
UTEN KJØKKEN	6	8	5	1	3	-	-	-	1	3	-
UOPPGITT	7	10	5	2	5	-	1	3	1	2	-
3 ROM	203	392	95	108	297	33	50	178	24	51	1
4 "	602	1688	133	469	1555	112	289	1156	66	166	2
5 "	364	1023	79	285	944	67	177	708	40	100	1
6 "	187	556	41	146	515	34	98	410	14	37	-
7 "	114	330	36	78	294	16	50	231	12	31	-
8 ROM OG OVER	117	362	35	82	327	11	65	290	6	15	-
UOPPGITT	84	149	49	35	100	14	14	56	6	13	1

TABELL 21. TALLET PÅ PRIVATHUSHOLDNINGER MED UTVALGTE KJENNETEGN FOR BOLIGSTANDARD, OG DISPONERING AV
PERSONBIL. BOSATTE I SLIKE HUSHOLDNINGER, ETTER ALDER. 1/11 1980

	ALLE	WC I BOLIGEN	BAD I BOLIGEN	TELEFON I BOLIGEN	BRENSEL- OVN I BOLIGEN	BOLIG- EN BYGGET ETTER 1945	HUSHOLD- NINGEN OVER I BOLIGEN	KJØKKEN 6 KVM OG OVER I BOLIGEN	BIL DIS- PONERES AV HUS- HOLDNINGEN
PRIVATHUSHOLDNINGER ...	1691	1388	1418	886	1494	1167	1112	1445	1141
BOSATTE	4798	4209	4299	2598	4372	3598	3429	4334	3826
0-19 ÅR	1584	1462	1480	813	1446	1301	1152	1465	1434
20-39 "	1332	1173	1196	614	1164	1021	811	1159	1171
40-59 "	1090	975	997	637	1022	872	913	1018	901
60-69 "	436	350	372	298	415	243	334	395	227
70-79 "	269	187	195	179	250	122	170	234	75
80 ÅR OG OVER	87	62	59	57	75	39	49	63	18
BOSATTE PR. BOLIG	2,8	3,0	3,0	2,9	2,9	3,1	3,1	3,0	3,4
ROM PR. BOLIG	4,5	4,6	4,7	5,0	4,7	4,4	4,9	4,7	4,7
BOSATTE PR. ROM	0,6	0,7	0,7	0,6	0,6	0,7	0,6	0,6	0,7
HUSHOLDNINGER HVOR FOREKOMST AV KJENNETEGNET IKKE ER OPPGITT									
	-	73	74	92	67	85	127	90	129

TABELL 22. FOLKEMENGDEN ETTER ALDER, KJØNN OG TYPE BOLIGSTRØK/GRUNNKRETS. 1/11 1980

	I ALT	ALDER. ÅR										
		0-6	7-15	16-19	20-24	25-29	30-49	50-59	60-66	67-69	70-79	80 OG OVER
KOMMUNEN	4845	413	781	390	376	339	1177	530	315	122	283	119
MENN	2452	196	397	197	216	200	591	277	160	50	124	44
KVINNER	2393	217	384	193	160	139	586	253	155	72	159	75
TYPE BOLIGSTRØK OG KJØNN												
TETTBYGDE STRØK	2474	231	434	181	200	196	656	243	120	33	118	62
MENN	1264	115	232	88	117	115	328	128	62	9	48	22
KVINNER	1210	116	202	93	83	81	328	115	58	24	70	40
6541 UTHAUG	432	29	75	33	26	24	115	38	29	15	37	11
MENN	213	9	40	21	13	16	59	18	13	4	16	4
KVINNER	219	20	35	12	13	8	56	20	16	11	21	7
6542 OPPHAUG	420	34	94	28	38	29	107	37	23	3	20	7
MENN	217	18	55	9	20	18	51	22	9	1	9	5
KVINNER	203	16	39	19	18	11	56	15	14	2	11	2
6543 BREKSTAD	1622	168	265	120	136	143	434	168	68	15	61	44
MENN	834	88	137	58	84	81	218	88	40	4	23	13
KVINNER	788	80	128	62	52	62	216	80	28	11	38	31
SPREDTBYGDE STRØK	2362	182	347	208	171	142	521	286	194	89	165	57
MENN	1180	81	165	108	94	84	263	149	97	41	76	22
KVINNER	1182	101	182	100	77	58	258	137	97	48	89	35
UOPPGITT BOLIGSTRØK	9	-	-	1	5	1	-	1	1	-	-	-
GRUNNKRETS OG KJØNN												
01 ØRLAND ØST	2281	175	397	195	165	137	550	232	157	72	150	51
MENN	1128	70	205	96	82	89	275	122	72	26	69	22
KVINNER	1153	105	192	99	83	48	275	110	85	46	81	29
0101 UTHAUG	595	34	98	49	33	36	145	68	37	22	55	18
MENN	302	10	51	33	18	25	73	36	17	6	25	8
KVINNER	293	24	47	16	15	11	72	32	20	16	30	10
0102 RØNNE	202	18	33	20	16	8	43	22	15	7	18	2
MENN	98	7	15	12	6	6	24	12	6	4	5	1
KVINNER	104	11	18	8	10	2	19	10	9	3	13	1
0103 INNSTRAND/DØSVIK	191	14	22	7	12	12	39	29	23	14	14	5
MENN	96	4	10	4	8	10	20	14	11	6	7	2
KVINNER	95	10	12	3	4	2	19	15	12	8	7	3
0104 OPPHAUG	715	56	134	55	63	45	165	73	58	14	34	18
MENN	355	27	79	17	36	24	77	41	28	4	14	8
KVINNER	360	29	55	38	27	21	88	32	30	10	20	10
0105 AUSTRÅT	578	53	110	64	41	36	158	40	24	15	29	8
MENN	277	22	50	30	14	24	81	19	10	6	18	3
KVINNER	301	31	60	34	27	12	77	21	14	9	11	5
02 ØRLAND VEST	2555	238	384	194	206	201	627	297	157	50	133	68
MENN	1316	126	192	100	129	110	316	155	87	24	55	22
KVINNER	1239	112	192	94	77	91	311	142	70	26	78	46
0201 HÅRBERG	527	58	76	31	76	54	142	45	21	5	18	1
MENN	289	32	33	13	50	37	77	28	9	1	9	-
KVINNER	238	26	43	18	26	17	65	17	12	4	9	1
0202 BREKSTAD	844	77	128	68	45	64	216	105	43	11	45	42
MENN	418	41	71	33	27	34	102	54	26	3	15	12
KVINNER	426	36	57	35	18	30	114	51	17	8	30	30
0203 HOVDE	366	40	75	28	28	37	99	34	14	3	7	1
MENN	195	20	44	18	16	15	52	12	12	1	4	1
KVINNER	171	20	31	10	12	22	47	22	2	2	3	-
0204 GRANDE	238	18	30	22	25	16	47	36	19	4	17	4
MENN	119	5	13	11	15	8	23	20	10	2	11	1
KVINNER	119	13	17	11	10	8	24	16	9	2	6	3
0205 BEIAN	125	8	12	8	4	8	24	22	13	11	12	3
MENN	67	7	6	4	3	6	13	11	5	8	3	1
KVINNER	58	1	6	4	1	2	11	11	8	3	9	2
0206 GARTEN	200	19	22	16	11	12	51	25	19	6	10	9
MENN	99	8	7	7	8	4	28	15	13	4	1	4
KVINNER	101	11	15	9	3	8	23	10	6	2	9	5
0207 STORFOSNA	213	18	36	16	12	8	45	23	20	9	19	7
MENN	107	13	17	10	6	5	21	11	8	4	9	3
KVINNER	106	5	19	6	6	3	24	12	12	5	10	4
0208 KRÅKVÅG	42	-	5	5	5	2	3	7	8	1	5	1
MENN	22	-	1	4	4	1	-	4	4	1	3	-
KVINNER	20	-	4	1	1	1	3	3	4	-	2	1
UOPPGITT BOSTED	9	-	-	1	5	1	-	1	1	-	-	-

TABELL 23. YRKESAKTIVE 16 ÅR OG OVER, ETTER NÆRING, KJØNN OG TYPE BOLIGSTRØK/GRUNNKRETS. 1/11 1980

I ALT	JORD- BRUK, SKOG- BRUK, FISKE OG FANGST	INDU- STRI OG BERG- VERKS- DRIFT	KRAFT- OG VANN- FOR- SYNING	BYGGE- OG ANLEGG- SOMHET	VARE- HANDEL, HOTELL- OG RES- TAURANT- VIRKSOM- HET	TRANSPORT, LAGRING, POST OG TELE- KOMMUNI- KASJONER	BANK-, FI- NANS- OG FORSIK- RINGSVIRK- SOMHET, EIEND.- DRIFT OG FORR.MESS. TJ.YTING	OFFENT- LIG, SOSIAL OG PRIVAT TJE- NESTE- YTING	UOPP- GITT NÆRING	
KOMMUNEN	2408	446	205	15	193	329	194	46	956	24
MENN	1498	297	147	14	180	117	152	22	556	13
KVINNER	910	149	58	1	13	212	42	24	400	11
TYPE BOLIGSTRØK OG KJØNN										
TETTBYGDE STRØK	1219	64	106	6	72	197	109	30	627	8
MENN	754	45	76	5	64	72	86	12	389	5
KVINNER	465	19	30	1	8	125	23	18	238	3
6541 UTHAUG	189	17	15	1	20	38	36	4	57	1
MENN	118	12	13	1	17	11	29	3	31	1
KVINNER	71	5	2	-	3	27	7	1	26	-
6542 OPPHAUG	204	24	6	-	25	37	30	4	74	4
MENN	122	16	4	-	23	10	24	1	43	1
KVINNER	82	8	2	-	2	27	6	3	31	3
6543 BREKSTAD	826	23	85	5	27	122	43	22	496	3
MENN	514	17	59	4	24	51	33	8	315	3
KVINNER	312	6	26	1	3	71	10	14	181	-
SPRETTBYGDE STRØK	1181	382	99	9	120	132	85	16	323	15
MENN	736	252	71	9	115	45	66	10	161	7
KVINNER	445	130	28	-	5	87	19	6	162	8
UOPPGITT BOLIGSTRØK	8	-	-	-	1	-	-	-	6	1
GRUNNKRETS OG KJØNN										
01 ØRLAND ØST	1117	245	82	7	116	170	102	19	363	13
MENN	675	157	61	7	107	55	83	11	188	6
KVINNER	442	88	21	-	9	115	19	8	175	7
0101 UTHAUG	275	59	20	2	27	44	40	4	76	3
MENN	170	38	15	2	24	13	33	3	40	2
KVINNER	105	21	5	-	3	31	7	1	36	1
0102 RØNNE	96	33	7	3	9	9	3	2	28	2
MENN	63	21	5	3	8	3	3	2	16	2
KVINNER	33	12	2	-	1	6	-	-	12	-
0103 INNSTRAND/DØSVIK	94	37	12	-	11	11	7	1	14	1
MENN	62	23	11	-	10	5	5	1	6	1
KVINNER	32	14	1	-	1	6	2	-	8	-
0104 OPPHAUG	361	54	21	-	45	61	42	9	123	6
MENN	209	34	12	-	42	18	33	4	65	1
KVINNER	152	20	9	-	3	43	9	5	58	5
0105 AUSTRÅT	291	62	22	2	24	45	10	3	122	1
MENN	171	41	18	2	23	16	9	1	61	-
KVINNER	120	21	4	-	1	29	1	2	61	1
02 ØRLAND VEST	1283	201	123	8	76	159	92	27	587	10
MENN	815	140	86	7	72	62	69	11	362	6
KVINNER	468	61	37	1	4	97	23	16	225	4
0201 HÅRBERG	295	30	23	1	10	25	20	7	177	2
MENN	206	23	17	-	8	8	17	2	129	2
KVINNER	89	7	6	1	2	17	3	5	48	-
0202 BREKSTAD	415	12	50	4	12	71	20	8	237	1
MENN	243	8	35	4	11	30	15	5	134	1
KVINNER	172	4	15	-	1	41	5	3	103	-
0203 HOVDE	186	8	14	-	12	36	10	11	95	-
MENN	109	7	9	-	12	16	4	3	58	-
KVINNER	77	1	5	-	-	20	6	8	37	-
0204 GRANDE	132	64	8	1	12	5	7	-	32	3
MENN	85	39	7	1	12	2	6	-	17	1
KVINNER	47	25	1	-	-	3	1	-	15	2
0205 BEIAN	58	12	11	1	6	4	5	1	17	1
MENN	42	8	7	1	6	1	5	1	12	1
KVINNER	16	4	4	-	-	3	-	-	5	-
0206 GARTEN	98	22	10	-	19	10	21	-	15	1
MENN	66	18	6	-	18	3	15	-	6	-
KVINNER	32	4	4	-	1	7	6	-	9	1
0207 STORFOSNA	79	44	3	1	4	7	6	-	12	2
MENN	51	29	3	1	4	2	5	-	6	1
KVINNER	28	15	-	-	-	5	1	-	6	1
0208 KRÅKVÅG	20	9	4	-	1	1	3	-	2	-
MENN	13	8	2	-	1	-	2	-	-	-
KVINNER	7	1	2	-	-	1	-	-	2	-
UOPPGITT BOSTED	8	-	-	-	1	-	-	-	6	1

TABELL 24. TALLET PÅ PRIVATHUSHOLDNINGER MED UTVALGTE KJENNETEGN FOR BOLIGSTANDARD, OG DISPONERING AV PERSONBIL. BOLIGSTRØK/GRUNNKRETS. 1/11 1980

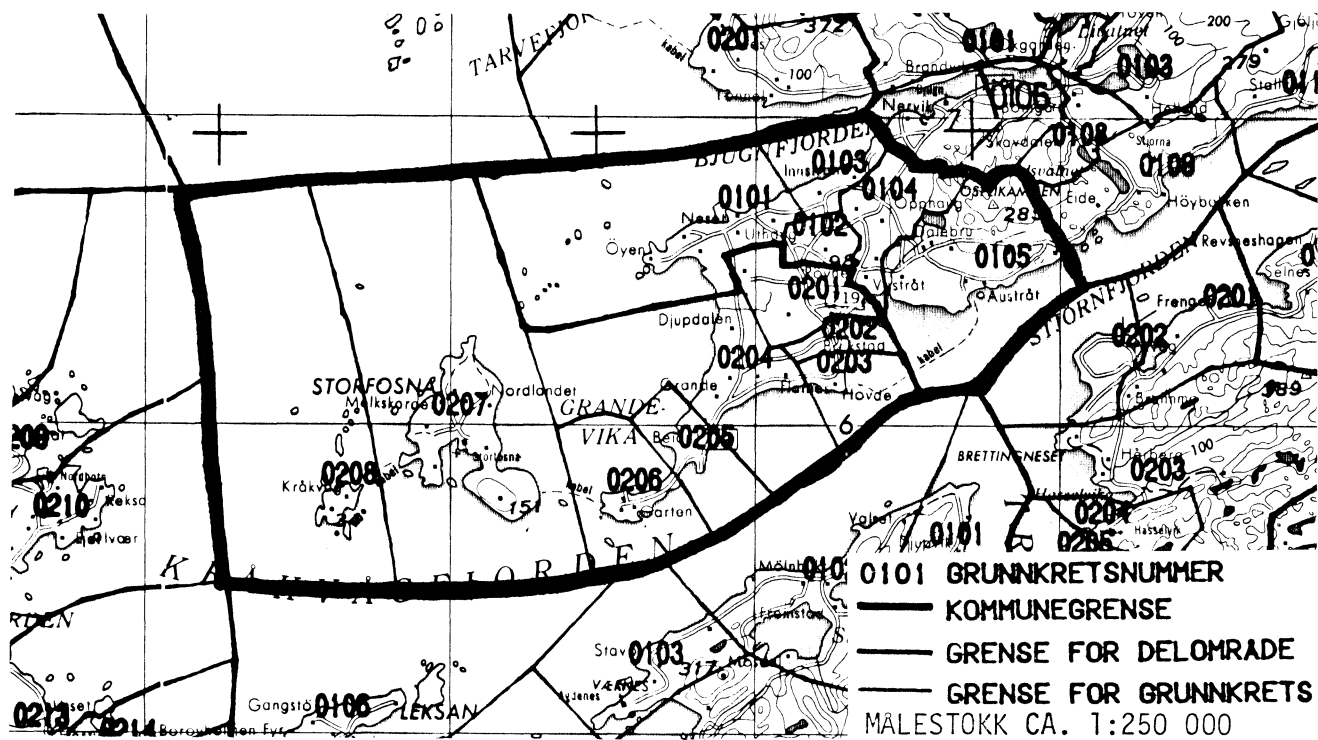
	ALLE	WC I BOLIGEN	WC UTENFOR BOLIGEN	ANNET AVTREDE	BAD I BOLIGEN	TELEFON I BOLIGEN	PIPE I BOLIGEN	BOLI- GEN BYGGET ETTER 1945	HUS- HOLD- NINGEN EIER BOLIGEN	KJØKKEN 6 KVM OG OVER I BOLIGEN	BIL DIS- PNERES AV HUS- HOLD- NINGEN
KOMMUNEN	1691	1388	60	170	1418	886	1576	1167	1112	1445	1141
TYPE BOLIGSTRØK											
TETTBYGDE STRØK	847	755	29	31	758	404	773	690	498	697	619
6541 UTHAUG	158	136	5	12	136	85	151	113	121	147	87
6542 OPPHAUG	123	116	1	4	121	79	121	97	95	115	100
6543 BREKSTAD	566	503	23	15	501	240	501	480	282	435	432
SPREDTBYGDE STRØK ..	836	632	28	139	659	481	801	474	614	746	519
UOPPGITT BOLIGSTRØK	8	1	3	-	1	1	2	3	-	2	3
GRUNNKRETS											
01 ØRLAND ØST	776	648	21	80	670	480	747	513	581	704	524
0101 UTHAUG	221	182	8	25	181	131	213	140	166	202	122
0102 RØNNE	71	60	2	8	61	52	70	39	55	65	44
0103 INNSTRAND/DØS	74	61	1	7	64	43	67	44	52	64	46
0104 OPPHAUG	229	199	4	19	209	146	219	163	173	207	169
0105 AUSTRÅT	181	146	6	21	155	108	178	127	135	166	143
02 ØRLAND VEST	907	739	36	90	747	405	827	651	531	739	614
0201 HÅRBERG	207	162	21	12	163	89	171	159	94	136	157
0202 BREKSTAD	284	266	2	5	262	137	259	242	150	236	206
0203 HOVDE	117	111	1	2	113	42	112	99	66	101	98
0204 GRANDE	82	56	6	13	62	48	79	37	55	74	54
0205 BEIAN	52	41	1	10	41	19	52	27	45	51	31
0206 GÅRTEN	72	64	3	3	64	22	69	52	57	62	40
0207 STORFOSNA ...	76	30	2	39	33	39	70	28	52	66	23
0208 KRÅKVÅG	17	9	-	6	9	9	15	7	12	13	5
UOPPGITT BOSTED	8	1	3	-	1	1	2	3	-	2	3

OVERSIKT SOM VISER HVILKEN KOMMUNE OG FOLKETELLINGSKRETS
GRUNNKRETSENE I 1980 TILHØRTE VED FOLKE- OG BOLIGTELLINGEN I 1970 1)

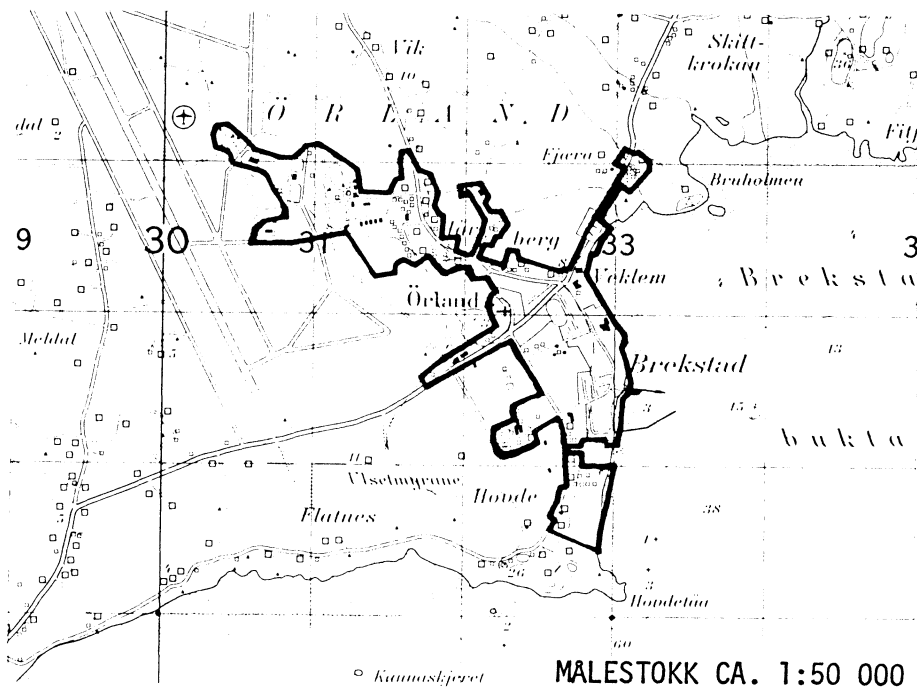
GRUNNKRETS 1980	KOMM 1970	---FOLKETELLINGSKRETS 1970--- HEL KRETS	DEL AV KRETS
0101 UTHAUG	1621	8-9	
0102 RØNNE	1621	7	6
0103 INNSTRAND/DØSVIK	1621	10	
0104 OPPHAUG	1621	11	12
0105 AUSTRÅT	1621	13	12
0201 HÅRBERG	1621		5-6
0202 BREKSTAD	1621		5-6
0203 HOVDE	1621		6
0204 GRANDE	1621		4,6
0205 BEIAN	1621		4
0206 GARTEN	1621	3	
0207 STORFOSNA	1621	2	
0208 KRÅKVÅG	1621	1	

1) OVERSIKTEN ER FORELØPIG OG KAN INNEHOLDE FEIL. ENDELIG UTGAVE VIL FORELIGGE I EGET DOKUMENTASJONSHEFTE: 'GRUNNKRETSENE OG TETTSTEDER. DOKUMENTASJON 1980'.

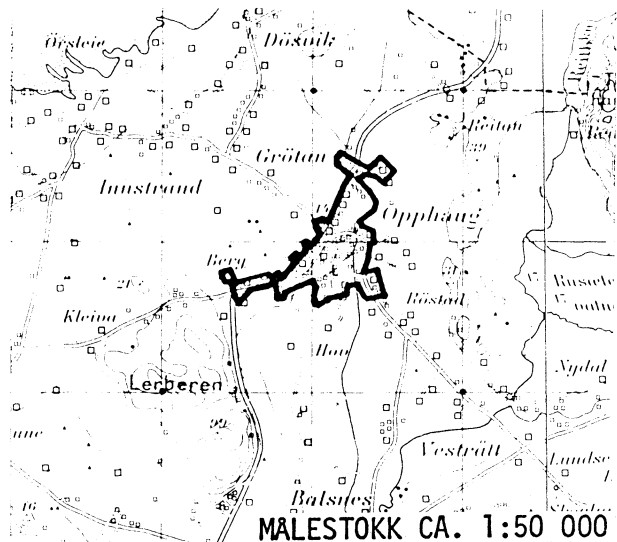
1621 ØRLAND



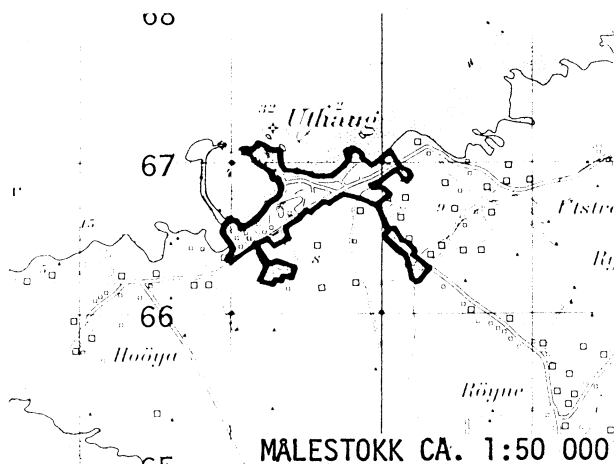
AVGRENSING AV BREKSTAD TETTSTED



AVGRENSING AV OPPHAUG TETTSTED



AVGRENSING AV UTHAUG TETTSTED



Med samtykke fra Norges geografiske oppmåling
er NGOs kartmateriale brukt som kartgrunnlag.

Personskjema

Folke- og bolig telling 1980

Undergitt
taushetspliktStatistisk
Sentralbyrå
Folke-
tellingkontoretSend skjemaet tilbake i svarkonvolutten
som mottakeren av boligskjemaet
har fått.

Lovhjemmel:

Stortingsvedtak av 16. november 1978, med hjemmel i lov nr. 2 av 25. april 1907.

SETT KRYSS SLIK: IKKE SLIK: BRUK HELST
BLYANT ELLER
BLÅ/SVART
KULEPENN.

H

1. Hvem bor De sammen med i leiligheten? Rettledningen beskriver hva vi mener med en leilighet
Sett flere kryss hvis nødvendig

- | | |
|---|---|
| 1 <input type="checkbox"/> Ingen | 4 <input type="checkbox"/> Datter, sønn |
| 2 <input type="checkbox"/> Ektefelle | 5 <input type="checkbox"/> Mor, far |
| 3 <input type="checkbox"/> Forlovede eller annen person
jeg lever sammen med (uten
å ha inngått formelt ekteskap) | 6 <input type="checkbox"/> Søskken, svigerforeldre, barnebarn,
svoger, svigerinne, svigerbarn, tante,
onkel, nevø, niese, besteforeldre |
| | 7 <input type="checkbox"/> Andre personer |

**2. Hvilket trossamfunn
er De tilsluttet?**

- | |
|--|
| 1 <input type="checkbox"/> Den norske kirke
(statskirken) |
| 2 <input type="checkbox"/> Trossamfunn utenfor
Den norske kirke |
| 3 <input type="checkbox"/> Ikke tilsluttet
trossamfunn |

3. Utenlandsk utdanning.Dette spørsmålet besvares bare av dem som har tatt
utdanning utenfor NorgeDe som bodde i Norge i 1970 oppgir ikke utenlandsk
utdanning tatt før 1970**Oppgi viktigste utdanning, i hvilket land den er full-
ført, og hvor lang skolegang De har i utlandet.**

Utdanning

Land

Samlet skolegang i utlandet i antall år

**4. Hva var Deres viktigste kilde til livsopphold
i året fra 1. nov. -79 til 31. okt. -80?**

Sett bare ett kryss

- | | |
|---|--|
| 1 <input type="checkbox"/> Inntekt av eget arbeid, eller andre per-
soners (f.eks. ektefelles, foreldres) arbeid | 4 <input type="checkbox"/> Stipend, lån, formue,
føderåd, leieinntekt eller
annen formuesinntekt |
| 2 <input type="checkbox"/> Verneplikts-/siviltjeneste | |
| 3 <input type="checkbox"/> Pensjon, trygd | |

**5. Utførte De inntektsgivende arbeid i minst
100 timer i året fra 1. nov. -79 til 31. okt. -80?**Som inntektsgivende arbeid regnes også
arbeid som et familiemedlem har utført i
familiebedrift (f.eks. butikk, gårdsbruk).

- | | |
|-------------------------------|--------------------------------|
| 1 <input type="checkbox"/> Ja | 2 <input type="checkbox"/> Nei |
| | Se rettledningen |

Spørsmål 6 - 15 gjelder inntektsgivende arbeid, og besvares bare av dem som har svart "Ja" på spørsmål 5.**6. Oppgi navn og adresse på det arbeidssted (bedrift) hvor De
utførte inntektsgivende arbeid lengst tid i året fra 1. nov. -79
til 31. okt. -80.** Med bedrift menes f.eks. fabrikk, butikk, gårds-
bruk, kontor e.l. Se rettledningen

Navn:

Adresse:

Poststed:

**7. Beskriv virksomheten på dette
arbeidsstedet så nøyaktig som mulig.**Skriv f.eks. jordbruk, produksjon av møbler,
leiebiltransport, bokhandel, salg av biler e.l.

Virksomhet

**8. Hvilket yrke (tittel) hadde De
på dette arbeidsstedet?**Skriv f.eks. hjemmehjelp, rørlegger,
sykepleier, damefrisør, rengjørings-
hjelp, platearbeider, reklamekonsulent e.l.

Yrke

**9. På hvilken måte er/var De knyttet til arbeidsstedet
De har oppgitt i spørsmål 6?**

- | | |
|--|--|
| 1 <input type="checkbox"/> Som fast eller midlertidig ansatt | 3 <input type="checkbox"/> Som familiemedlem
uten fast lønn
i familiebedrift |
| 2 <input type="checkbox"/> Som selvstendig
(eier) | |

10. Hvor mange timer inntektsgivende arbeid utførte De i året fra 1. nov. -79 til 31. okt. -80?
Ta med alt inntektsgivende arbeid De utførte i hele perioden

- | | |
|--|---|
| 1 <input type="checkbox"/> 100 - 499
arbeidstimer | 3 <input type="checkbox"/> 1000 - 1299
arbeidstimer |
| 2 <input type="checkbox"/> 500 - 999
arbeidstimer | 4 <input type="checkbox"/> 1300 arbeidstimer
eller flere |

H

11. Hvor mange timer inntektsgivende arbeid utførte De i uken 25. - 31. okt.?

- | | | |
|--|---|--|
| 1 <input type="checkbox"/> Ingen, arbeide ikke
denne uken | 2 <input type="checkbox"/> 1 - 9
timer | 4 <input type="checkbox"/> 20 - 29
timer |
| Arbeide De ikke denne
uken, skal De ikke fylle
ut resten av skjemaet | 3 <input type="checkbox"/> 10 - 19
timer | 5 <input type="checkbox"/> 30 timer
eller flere |

12. Hvor møtte De på arbeid i uken 25. - 31. okt.?

- | | |
|--|---|
| 1 <input type="checkbox"/> Jeg møtte fast på samme
arbeidssted/adresse som
er oppgitt i spørsmål 6 | 3 <input type="checkbox"/> Jeg møtte på
forskjellige steder
denne uken |
| 2 <input type="checkbox"/> Jeg møtte fast på annet sted
i _____ kommune
(Skriv navnet på kommunen) | Møtte De på forskjellige
steder denne uken, skal
De ikke fylle ut resten
av skjemaet |

**13. Hvor ofte reiste eller gikk De fra Deres hjem-
sted til arbeidsstedet i uken 25. - 31. okt.?**
Se rettledningen

- | | |
|---|--|
| 1 <input type="checkbox"/> 1 gang | 3 <input type="checkbox"/> 4 ganger
eller flere |
| 2 <input type="checkbox"/> 2 - 3 ganger | 4 <input type="checkbox"/> Var ikke på
hjemstedet
denne uken |

**14. Hvor lang tid brukte De vanligvis fra Deres
hjemsted til arbeidsstedet (én vei) i uken
25. - 31. okt.?**

- | | |
|---|--|
| 1 <input type="checkbox"/> 0 - 14 min. | 3 <input type="checkbox"/> 30 - 44 min. |
| 2 <input type="checkbox"/> 15 - 29 min. | 4 <input type="checkbox"/> 45 min
eller mer |

**15. Hvilke transportmidler brukte De vanligvis fra Deres
hjemsted til arbeidsstedet (én vei) i uken 25. - 31. okt.?**
Sett flere kryss hvis nødvendig

- | | | |
|---------------------------------|--|--|
| 1 <input type="checkbox"/> Bil | 3 <input type="checkbox"/> Tog, trikk,
T-bane | 5 <input type="checkbox"/> Brukte sykkel
Gikk i mer
enn 10 min |
| 2 <input type="checkbox"/> Buss | 4 <input type="checkbox"/> Båt | 6 <input type="checkbox"/> Annet |

Boligskjema

Folke- og boligteiling 1980


Undergitt
taushetspliktStatistisk
Sentralbyrå
Folke-
tellingskontoretFor hver leilighet skal det nyttes bare en svar-
konvolutt. Alle personskjemaene og det utfylte
boligskjemaet sendes samlet i svarkonvolutten.

Lovhjemmel

Stortingsvedtak av 16. november 1978 med hjemmel i lov nr. 2 av 25. april 1907

SETT KRYSS SLIK: IKKE SLIK: BRUK HELST
BLYANT ELLER
BLÅ/SVART
KULEPENN.

H

1. Har andre som bor i leiligheten mottatt boligskjema?		1 <input type="checkbox"/> Nei	2 <input type="checkbox"/> Ja	Les teksten under midten på skjemaet før De fortsetter.	
2. Hvor mange rom på 6m ² eller mer er det i leiligheten? Ta <u>ikke</u> med kjøkken, bad og gang		3. Hvor stor er leiligheten, målt i kvadratmeter?		4. Hva slags eie-/leieforhold er det til leiligheten? Sett bare ett kryss.	
<input type="checkbox"/> 1 rom	<input type="checkbox"/> 5 rom	1 <input type="checkbox"/> Under 30m ²	5 <input type="checkbox"/> 60-79m ²	1 <input type="checkbox"/> Jeg/vi eier den gjennom borettslag, aksjeselskap e.l.	3 <input type="checkbox"/> Jeg/vi leier den ved vanlig leiekontrakt
<input type="checkbox"/> 2 rom	<input type="checkbox"/> 6 rom	2 <input type="checkbox"/> 30-39m ²	6 <input type="checkbox"/> 80-99m ²	2 <input type="checkbox"/> Jeg/vi eier den alene eller sammen med andre	4 <input type="checkbox"/> Jeg/vi leier den gjennom arbeidsforhold (tjenestebolig)
<input type="checkbox"/> 3 rom	<input type="checkbox"/> 7 rom	3 <input type="checkbox"/> 40-49m ²	7 <input type="checkbox"/> 100-129m ²		5 <input type="checkbox"/> Jeg/vi leier den for et bestemt avgrenset tidsrom
<input type="checkbox"/> 4 rom	<input type="checkbox"/> 8 rom eller flere	4 <input type="checkbox"/> 50-59m ²	8 <input type="checkbox"/> 130m ² eller mer		6 <input type="checkbox"/> Jeg/vi leier den på andre vilkår enn de som er nevnt over
5. Hvor stort kjøkken er det i leiligheten?		6. Hva slags WC/do har de som bor i leiligheten adgang til?		7. Hva er leilighetens viktigste oppvarmingskilde?	
1 <input type="checkbox"/> Kjøkkenet er 6m ² eller større		2 <input type="checkbox"/> Vannklosett utenfor leiligheten		1 <input type="checkbox"/> Sentralvarme (radiatorer e.l.)	3 <input type="checkbox"/> Ovner for flytende brensel (olje, parafin e.l.)
2 <input type="checkbox"/> Kjøkkenet er mindre enn 6m ²	3 <input type="checkbox"/> Det er ikke kjøkken i leiligheten	1 <input type="checkbox"/> Vannklosett i leiligheten	3 <input type="checkbox"/> Annet avtrede	2 <input type="checkbox"/> Elektriske ovner, varmekabler e.l.	4 <input type="checkbox"/> Ovner for fast brensel (ved, koks e.l.)

Spørsmål 8 - 15 nedenfor skal også besvares

Hvis det er mottatt ett boligskjema i leiligheten, fylles det ut og sendes tilbake i svarkonvolutten sammen med alle personskjemaene.

Hvis flere i leiligheten har mottatt boligskjema og svarkonvolutt, så gjør følgende:

1. Ta kontakt med den (de) andre som har mottatt boligskjema.
2. Fyll ut ett av boligskjemaene.
3. Send dette skjemaet sammen med de utfylte personskjemaene tilbake i samme svarkonvolutten.

8. Er det pipe i leiligheten?	9. Er det montert brenselovn eller peis i leiligheten?	10. Er det bad eller dusj i leiligheten?	11. Er det telefon i leiligheten?	12. Disponerer noen av dem som bor i leiligheten personbil?
1 <input type="checkbox"/> Ja 2 <input type="checkbox"/> Nei	1 <input type="checkbox"/> Ja 2 <input type="checkbox"/> Nei	1 <input type="checkbox"/> Ja 2 <input type="checkbox"/> Nei	1 <input type="checkbox"/> Ja 2 <input type="checkbox"/> Nei	1 <input type="checkbox"/> Ja 2 <input type="checkbox"/> Nei

H

13. Hva slags hus ligger leiligheten i? Se rettledningen.		14. Når ble huset bygd?	
1 <input type="checkbox"/> Våningshus i tilknytning til gårdsdrift (hovedbygning, kårbolig, forpakterbolig e.l.)	5 <input type="checkbox"/> Annet boligbygg med mindre enn 3 etasjer	1 <input type="checkbox"/> 1900 eller før	5 <input type="checkbox"/> 1946 - 1950
2 <input type="checkbox"/> Frittliggende enebolig (enebolig med minst en halv meters avstand til nærmeste hus)	6 <input type="checkbox"/> Blokk, leiegård eller annet boligbygg med 3 etasjer eller mer	2 <input type="checkbox"/> 1901 - 1920	6 <input type="checkbox"/> 1951 - 1960
3 <input type="checkbox"/> Hus i kjede, rekkehus, terrassehus eller vertikalt delt tomannsbolig	7 <input type="checkbox"/> Forretningsbygg, verkstedbygg e.l.	3 <input type="checkbox"/> 1921 - 1940	7 <input type="checkbox"/> 1961 - 1970
4 <input type="checkbox"/> Horisontalt delt tomannsbolig	8 <input type="checkbox"/> Hotell, pensjonat, aldershjem, barnehjem, sykehus, militærforlegning eller annet bygg for felleshusholdning	4 <input type="checkbox"/> 1941 - 1945	8 <input type="checkbox"/> 1971 - 1980

15. Hvor mange leiligheter er det i huset? Rettledningen beskriver hva vi mener med hus og leilighet

 1 leilighet 2 leiligheter 3 leiligheter 4 leiligheter 5 leiligheter

Hvis det er 6 leiligheter eller flere, oppgi antallet her →