

KOMMUNEHEFTE



FOLKE- OG BOLIGTELLING 1980

0807 **NOTODDEN**

STATISTISK SENTRALBYRÅ
KONGSVINGER



FOLKE- OG BOLIGTELLING
1. NOVEMBER 1980

0807 NOTODDEN

STATISTISK SENTRALBYRÅ
KONGSVINGER 1982

ISBN 82-537-1675-3



FORORD

Hovedformålet med Folke- og bolig telling 1980 var å gi et bilde av befolkningen og levekårene i det norske samfunnet ved å se opplysninger om alder, kjønn, yrke, arbeid, inntekt, utdanning, boforhold o.l. i sammenheng.

Et annet viktig formål var å gi statistikk for mindre geografiske områder, som kommuner og deler av kommuner. De statistiske kommuneheftene gir de første resultatene fra tellingen for å dekke dette formålet. Flere resultater for den enkelte kommune i form av et sett upubliserte tabeller (en "tabellpakke"), vil foreligge kort tid etter at heftene er utgitt. Tabellene vil bli levert som utskrift på papir eller micro-fiche, etter brukerens ønske.

Når kommuneheftene for alle kommuner i et fylke er publisert, vil det bli laget et sammendrag for hele fylket med tabeller som svarer til dem som finnes i kommuneheftene. Når hele landet er dekket med kommunehefter, vil det også bli laget et sammendrag for hele landet. Tilsvarende sammendrag for fylkene og hele landet vil bli laget av den "tabellpakke" som er nevnt foran.

Resultatene fra Folke- og bolig telling 1980 vil ellers bli gitt i tabellpublikasjoner som vil kaste lys over spesielle emner, bl.a. sysselsetting, boligforhold, familier og husholdninger. Resultatene vil også bli vist i kart og diagrammer. Bl.a. vil det bli laget bosettingskart tilsvarende de som ble laget i samband med Folke- og bolig telling 1970.

Statistisk Sentralbyrå, Oslo/Kongsvinger, 16. april 1982

Arne Øien

Johan-Kristian Tønder



INNHold

	Side
Tabellregister	7
Tekstdel	
1. Opplegg og gjennomføring	8
1.1. Omfang	8
1.2. Grunnlag for statistikken	8
1.3. Datainnsamling	8
2. Feilkilder	9
3. Begreper og kjennemerker	9
3.1. Personkjennemerker	9
3.2. Familie- og husholdningstype	14
3.3. Boligkjennemerker	15
3.4. Inndelingen i grunnkretser	17
4. Bruk av tabellene	17
5. Merknader til tabellene	18
Tabelldel	19
Vedlegg	
1. Grunnkretser i 1980 og tellingskretser i 1970. Endringer i kommuneinndelingen fra 1970 til 1980	39
2. Kart over grunnkretsinnndelingen	41
3. Kart over tettsteder	45
4. Personskjema	47
5. Boligskjema	49

Standardtegn i tabeller

- : Tall kan ikke offentliggjøres
- Null



TABELLREGISTER

	Side
1. Folkemengden ved folketellingene 1801 - 1980	19
2. Folkemengden etter kjønn, ekteskapelig status og alder. 1/11 1980	19
3. Folkemengden etter trossamfunn/viktigste kilde til livsopphold, kjønn og alder. 1/11 1980	19
4. Personer 16-66 år etter yrkesaktivitet, arbeidstid, kjønn og høyeste utdanning. 1/11-79 - 31/10-80	20
5. Personer 16 år og over, etter yrkesaktivitet, arbeidstid, kjønn og alder. 1/11-79 - 31/10-80	21
6. Yrkesaktive 16 år og over, etter alder og næring. 1/11-79 - 31/10-80	21
7. Yrkesaktive 16 år og over, etter kjønn, arbeidstid og næring/yrkesfelt. 1/11-79 - 31/10-80	22
8. Yrkesaktive 16 år og over i arbeid i uka 25/10 - 31/10 1980, etter kjønn, arbeidstid i uken og næring/yrkesfelt	23
9. Yrkesaktive 16 år og over med fast oppmøteplass på arbeid i uka 25/10 - 31/10 1980, etter tallet på arbeidsreiser, reisetid og yrkesfelt/oppmøteplass	24
10. Yrkesaktive 16 år og over med fast arbeidsreise i uka 25/10 - 31/10 1980, etter reise- måte, oppmøteplass, tallet på arbeidsreiser og reisetid	25
11. Boliger etter hustype og tallet på rom. Bosatte etter tallet på rom i boligen. 1/11 1980	26
12. Boliger etter husets byggeår og hustype/eie-/leieform. Bosatte og rom, etter husets byggeår. 1/11 1980	26
13. Boliger etter viktigste kilde til oppvarming og byggeår/installasjon av pipe. Bosatte etter boligens viktigste kilde til oppvarming. 1/11 1980	27
14. Boliger etter sanitærutstyr og tallet på rom. Bosatte etter boligens sanitærutstyr. 1/11 1980	27
15. Boliger, rom og bosatte, etter hustype. 1/11 1980	28
16. Boliger etter eie-/leieform og areal. Bosatte etter eie-/leieforhold til boligen. 1/11 1980	28
17. Boliger, bosatte og rom, etter bosatte pr. rom i boligen. 1/11 1980	28
18. Boliger etter tallet på rom og tallet på bosatte. 1/11 1980	29
19. Familier og personer, etter familietype, husholdningstype og tallet på familier i hus- holdningen/yrkesaktivitet i familien. 1/11 1980	29
20. Familier og personer i privathusholdninger, etter familietype og eie-/leieforhold til boligen/tallet på rom i boligen. 1/11 1980	30
21. Tallet på privathusholdninger med utvalgte kjennetegn for boligstandard, og disponering av personbil. Bosatte i slike husholdninger, etter alder. 1/11 1980	30
22. Folkemengden etter alder, kjønn og type boligstrøk/grunnkrets. 1/11 1980	31
23. Yrkesaktive 16 år og over, etter næring, kjønn og type boligstrøk/grunnkrets. 1/11 1980 ..	34
24. Tallet på privathusholdninger med utvalgte kjennetegn for boligstandard, og disponering av personbil. Boligstrøk/grunnkrets. 1/11 1980	37

1. OPPLÈGG OG GJENNOMFØRING

1.1. Omfang

Folke- og bolig telling 1980 omfatter alle personer (også utenlandske statsborgere) som ifølge Forskrifter om føringen og ordningen av folkeregistrene fastsatt av Statistisk Sentralbyrå den 26. november 1979, var registrert bosatt i Norge på tellingstidspunktet den 1. november 1980.

Boligtellingen har med alle privatboliger (private leieligheter mv.) hvor minst én person var registrert bosatt den 1. november 1980.

Boliger som var ubebodd eller som var bebodd bare av midlertidig tilstedeværende (f.eks. ugifte personer som oppholdt seg utenom foreldrenes hjem på grunn av skolegang, studier), omfattes ikke av tellingen. Det er heller ikke innhentet opplysninger om boliger for forpleide i aldershjem, pleiehjem, barnehjem og andre fellesinstitusjoner.

Enheten hus omfattes ikke av tellingen denne gang. Det gis likevel enkelte opplysninger om det huset som boligen ligger i. I avsnitt 3 er det gjort nærmere rede for bostedsbegrepet (det sted en person skal regnes som bosatt) og boligbegrepet.

1.2. Grunnlag for statistikken

De fleste opplysninger i folke- og bolig tellingen bygger på oppgaver gitt direkte av oppgaverne på egne skjemaer.

Personskjema ble sendt til alle personer som hadde fylt 16 år eller fylte 16 år i løpet av 1980, (se vedlegg 4).

For personer under 16 år fikk Statistisk Sentralbyrå de nødvendige opplysninger fra folkeregisteret i den enkelte kommune.

Opplysningene om den enkelte privatbolig er gitt på eget boligskjema, (se vedlegg 5).

Oppgavene over befolkningens utdanningsbakgrunn er hentet fra utdanningsopplysningene gitt i folketellingen 1970 og "Arkivet for påbegynt og avsluttet utdanning" i Statistisk Sentralbyrå som inneholder alle utdanninger som en person har avsluttet i Norge i perioden 1970 - 1980. I tillegg kommer oppgaver over utenlandsk utdanning gitt i folketellingen 1980.

Oppgaver over alder, kjønn og andre demografiske kjennetegn er hentet fra Det sentrale personregister i Statistisk Sentralbyrå.

Nødvendige oppgaver over de vernepliktige og sivile tjenestepliktige er innhentet gjennom Forsvarets overkommando og Administrasjonen for sivile tjenestepliktige.

Folke- og bolig telling 1980 ble gjennomført med hjemmel i Statistikkloven av 25. april 1907 og Stortingsvedtak av 16. november 1978.

1.3. Datainnsamling

Ved folketellingen i 1980 ble skjemaene sendt i posten direkte til den enkelte person. Før utsendingen tok til, ble navn og adresse påført skjemaene. Det var Det sentrale personregister som dannet grunnlaget for denne påføringen.

Hver person fikk tilsendt sitt eget personskjema sammen med en rettleiding.

I tillegg fikk den eldste personen i familien et boligskjema. Med boligskjemaet fulgte også en svarkonvolutt.

Utfylte personskjema fra alle som bodde i boligen sammen med ett boligskjema ble sendt samlet tilbake i svarkonvolutten. Dersom det bodde flere familier i samme boligen, nyttet familiene samme svarkonvolutt og bare ett boligskjema ble utfylt. Innsamlingsmetoden gav derfor grunnlag for å danne bohusholdninger (se nedenfor) i folke- og bolig tellingen.

Den enkelte person er i tellingen regnet å ha sitt bosted i den bolig hvor vedkommende var registrert bosatt i folkeregisteret 1. november 1980. Innsamlingen av opplysningene viste at enkelte personer bodde i en annen bolig enn der de var registrert bosatt i folkeregisteret. Dette gjaldt bl.a. ugifte studenter og skoleelever som bodde på hybel og som sendte sitt personskjema i samme svarkonvolutt som hybelverten. Dette gjaldt også personer som hadde flyttet kort tid før 1. november 1980 og

som gav opp boligopplysninger på den nye adressen, mens flyttingen først ble registrert i folkeregistret etter 1. november 1980. I slike tilfelle ble personene likevel regnet som bosatt i den boligen/adressen de var registrert på i folkeregisteret 1. november 1980. I avsnitt 3 er det gjort rede for hvilket sted en person skal regnes som bosatt. I samme avsnitt er det også gjort rede for begrepet "bohusholdning".

De personer som ikke hadde svart på folketellings skjemaene til rett tid, fikk tilsendt en adressert purring.

De som ikke svarte på den adresserte purringen, ble oppsøkt av tellere som krevde inn oppgavene.

2. FEILKILDER

Under gjennomføring og bearbeiding av en statistisk telling vil det alltid kunne oppstå ulike feil som kan gi utslag i tellingsresultatene.

De fleste feilene oppstår vanligvis under oppgaveinnhenting og kommer av uriktige svar eller mangelfullt utfylte skjemaer.

Feil som oppstår under bearbeidingen er først og fremst knyttet til koding av opplysninger, i vårt tilfelle spesielt opplysningene om næring og yrke.

For å få et grunnlag til å vurdere hvor omfattende feilene er, ble det gjennomført en kvalitetskontrollundersøkelse i samband med tellingen.

Resultatene fra denne undersøkelsen blir publisert i serien Statistiske analyser. Resultatene er ventet å foreligge i løpet av 1982 og vil ta for seg sentrale kjennetegn fra boligdelen av tellingen, og kjennetegn for sysselsetting og arbeidsmarked.

3. BEGREPER OG KJENNERKER

3.1. Personkjennemerker

Når ikke annet er nevnt, refererer personopplysningene seg til 1. november 1980.

Bosted

Den enkelte person er i tellingen regnet å ha sitt bosted i den kommune og i den bolig hvor vedkommende var registrert som bosatt i folkeregisteret den 1. november 1980. Hovedregelen er at en person skal registreres som bosatt der vedkommende regelmessig tar sin døgnhvile.

De viktigste registreringsreglene er ellers:

Bostedsforhold	Skal registreres som bosatt i
Gift person som pga. arbeid, studier, avtjening av verneplikt e.l. oppholder seg utenom ektefellenes felles bolig	Ektefellenes felles bolig
Ugift person som pga. studier, skolegang eller avtjening av verneplikt oppholder seg utenom foreldrenes/forsørgers bolig	Foreldrenes/forsørgers bolig
Ugift person med eget arbeid og som vanligvis ikke bor hos foreldre/forsørger	Boligen der personen vanligvis bor
Person som pga. ferie, besøk hos kjente, forretningsreise e.l. er fraværende fra boligen der vedkommende vanligvis bor	Boligen der personen vanligvis bor
Person som er forpleid i barnehjem, aldershjem, pleiehjem eller er satt bort i privat pleie	Barnehjemmet, aldershjemmet, pleiehjemmet eller boligen hvor personen er i pleie
Person som er innlagt på sykehus eller anbrakt på arbeidsskole, arbeidsanstalt eller i fengsel	Boligen der personen var bosatt før innleggelsen eller anbringelsen

Personer som ikke kan henføres til en bestemt bolig, er regnet til gruppen "Uten fast bopel". Personer uten fast bopel er som regel registrert som bosatt i den kommunen hvor de sist hadde fast bosted.

I det følgende er begrepet "Bosatt" brukt i samme betydning som begrepet "Registrert bosatt". Det er ikke innhentet opplysninger om midlertidig bosted. Det kan derfor ikke gis oppgaver over den tilstedeværende befolkning.

Opplysningene fra Folke- og bolig telling 1980 er ikke brukt til å justere opplysningene i folkeregistrene.

Alder

I fordelingen etter alder er den enkelte person gruppert etter alder pr. 31. desember 1980 (Alder = 1980 - fødselsår).

Ekteskape lig status

Det er brukt fire hovedgrupperinger etter ekteskape lig status, nemlig ugifte, gifte, skilte og enker/enkemenn.

Samboende

Med samboende menes personer som lever sammen (i ekteskapsliknende forhold) uten å ha inngått formelt ekteskap.

I gruppen samboende er regnet bare de personer som er registrert bosatt på samme adresse i folkeregisteret 1. november 1980.

Trossamfunn

Det er brukt tre grupperinger etter trossamfunn, nemlig "Den norske kirke", "Trossamfunn utenfor den norske kirke" og "Ikke tilsluttet trossamfunn"

Personer under 16 år er som regel gruppert sammen med sine foreldre. I de tilfelle foreldrene ikke tilhører samme gruppe, er imidlertid barna ført til gruppen for uoppgitt.

Utdanning

Oppgavene over utdanning omfatter enkeltutdanninger på hel- eller deltid av minst 5 måneders normal varighet.

For personer med flere enkeltutdanninger, er den utdanning som har lengst samlet varighet (normal varighet av enkeltutdanningen tillagt varigheten av den forutdanning som kreves) regnet som høyeste utdanning. Av utdanninger med lik samlet varighet, er den som antas å være av størst yrkesmessig betydning, oppfattet som personenes høyeste utdanning. Utdanningsgrupperingen er foretatt etter 1973-utgaven av Standard for utdanningsgruppering i offentlig norsk statistikk (Statistisk Sentralbyrås Håndbøker nr. 28).

Standarden er bygd opp som et pyramidisk klassifikasjonssystem.

Enkeltutdanningene er først ordnet i grove grupper som i standarden kalles utdanningsnivåer. Innenfor hvert nivå er det først foretatt en sortering etter fagfelt, dernest en finere sortering i faggrupper.

Inndelingen i nivåer eller hovedgrupper er foretatt på denne måte:

0. Ingen utdanning og utdanning på førskolenivå (utdanning for 6-åringer og mindre barn)
1. Utdanning på barneskolenivå (1-6 år, førskoleutdanning ikke medregnet)
2. Utdanning på ungdomsskolenivå (7-9 år)
3. Utdanning på gymnasnivå I (10 år)
4. Utdanning på gymnasnivå II (11-12 år)
5. Utdanning på universitets- og høgskolenivå I (13-14 år)
6. Utdanning på universitets- og høgskolenivå II (15-16 år)
7. Utdanning på universitets- og høgskolenivå III (17-18 år)
8. Utdanning på forskernivå (over 18 år)
9. Uoppgitt utdanning.

I tabellene over personenes høyeste utdanning fra folketellingen er gruppene 0 og 9 slått sammen til en gruppe.

Fagfelt er i standarden spesifisert slik:

1. Allment fagfelt
2. Humaniora og estetikk
3. Undervisning
4. Administrasjon, økonomi, samfunnsvitenskap og jus
5. Industri, håndverk, naturvitenskap og teknikk
6. Samferdsel
7. Helsevesen
8. Jordbruk, skogbruk og fiske
9. Tjenesteyting og forsvar.

I tabellene fra folketellingen er bare de viktigste fagfeltene under de forskjellige nivå- eller hovedgruppene spesifisert. De andre fagfelt er slått sammen til en gruppe.

I folketellingen 1970 ble det foretatt en tre-delning av standardens gymnasnivå etter utdanningsvarighet på henholdsvis 10 år, 11 år og 12 år.

I folketellingen 1980 følger inndelingen standardens gruppering, nemlig en gruppering på henholdsvis 10 år og 11 - 12 år.

Fagutdanninger avsluttet før 1972/73 og som ikke bygger på examen artium, kodes i tellingen 1980 med 8 års allmennutdanning som grunnlag. Fagutdanninger avlagt etter 1972/73 kodes med 9 år som grunnlag.

Viktigste kilde til livsopphold

Personer 16 år og over er gruppert etter den kilde til livsopphold som var viktigst de siste 12 månedene før tellingstidspunktet, dvs. fra 1. november 1979 fram til 1. november 1980. For personer under 16 år bosatt i privathusholdninger er inntekt fra andre personer alltid regnet som viktigste kilde til livsopphold.

For personer under 16 år bosatt i felleleshusholdninger er pensjon, trygd regnet som viktigste kilde til livsopphold.

Med "inntekt av eget arbeid" er ment inntekt av egen yrkesaktivitet.

"Pensjon, trygd" omfatter syketrygd, arbeidsløshetsstrygd, forsørgertrygd, uføretrygd, alderstrygd, yrkesskadetrygd, krigspensjon, bedriftspensjon o.l.

Som "stipend, lån, formue, føderåd, leieinntekt eller annen formuesinntekt" regnes også utbetalinger i forbindelse med livsforsikring eller individuell pensjonsforsikring. Underhold fra andre enn privatpersoner (f.eks. stønader fra det offentlige, institusjoner eller bedrifter), unntatt pensjon og trygd regnes også med her.

Personer som har andre personers inntekt som viktigste kilde til livsopphold er gruppert under "inntekt av eget arbeid eller andre personers arbeid/inntekt". Dette gjelder uansett om inntekten kommer fra arbeid, pensjon, trygd eller stipend, lån mv.

Yrkesaktivitet

I Folke- og bolig telling 1980 er det innhentet oppgaver om yrkesaktiviteten både for de siste 12 månedene før tellingstidspunktet og den siste uka før tellingstidspunktet.

Som yrkesaktivitet er regnet alt arbeid som blir utført mot betaling i form av lønn, inntekt av egen bedrift, provisjon, honorarer o.l. Arbeid som familiemedlem uten fast lønn i familiebedrift (f.eks. gårdsbruk, butikk) og verneplikts-/siviltjeneste er også regnet som yrkesaktivitet.

Som yrkesaktive de siste 12 månedene er regnet personer 16 år og over som utførte yrkesaktivitet av minst 100 timers varighet i denne perioden.

Som yrkesaktive den siste uka før tellingstidspunktet er regnet personer 16 år og over som utførte yrkesaktivitet av minst 1 times varighet i denne uka. Personer som var midlertidig borte fra arbeidet hele uka på grunn av sykdom, permisjon, ferie e.l. er ikke regnet med blant de yrkesaktive.

Arbeidstid

Det er innhentet oppgaver over arbeidstida både for de siste 12 månedene før tellingstidspunktet og den siste uka før tellingstidspunktet.

Arbeidstida omfatter all tid som er medgått til yrkesaktivitet. Arbeidstid som har gått med til forberedelse i tillegg til ordinær arbeidstid, er også regnet med (f.eks. forberedelser i tillegg til ordinær undervisningstid for lærere). Tid som er brukt til skolearbeid, studier og husarbeid for egen familie, er ikke regnet med.

Fravær på grunn av sykdom, permisjon, ferie e.l. er heller ikke regnet med i arbeidstida.

Generelt om grupperingen etter næring, yrke og yrkesstatus

Personer 16 år og over med yrkesaktivitet er gruppert på næring etter arten av virksomheten til den bedrift der den enkelte arbeidet hele tiden eller lengst tid de siste 12 månedene før tellingstidspunktet. Disse personene er videre gruppert på det yrke og den yrkesstatus som de hadde hele tiden eller lengst tid i denne bedriften i 12-månedersperioden.

Personer 16 år og over med yrkesaktivitet siste uka før tellingstidspunktet er gruppert etter den næring og det yrke vedkommende oppgav å ha hatt i den bedriften som den enkelte arbeidet hele tiden eller lengst tid de siste 12 månedene før tellingstidspunktet. Det er således ikke innhentet særskilte oppgaver om de yrkesaktives næring og yrke for den siste uka før tellingstidspunktet.

Næring

Næringsgrupperingen er foretatt etter 1978-utgaven av Standard for næringsgruppering i offentlig norsk statistikk (Statistisk Sentralbyrå's Håndbøker nr. 9).

Denne standarden er i samsvar med International Standard Industrial Classification of All Economic Activities (ISIC).

I standarden er grupperingssystemet utformet som et femsifret pyramidisk system hvor hvert siffer angir et grupperingsnivå. De fem nivåene er gitt følgende betegnelser:

Næring	1-sifret kode
Næringsområde	2-sifret kode
Næringshovedgruppe	3-sifret kode
Næringsgruppe	4-sifret kode
Næringsundergruppe	5-sifret kode

Næringene på 1-sifret nivå har følgende 9 inndelinger:

1. Jordbruk, skogbruk, fiske og fangst
2. Bergverksdrift
3. Industri
4. Kraft- og vannforsyning
5. Bygge- og anleggsvirksomhet
6. Varehandel, hotell- og restaurantvirksomhet
7. Transport, lagring, post og telekommunikasjoner
8. Bank- og finansieringsvirksomhet, forsikringsvirksomhet, eiendomsdrift og forretningsmessig tjenesteyting
9. Offentlig, sosial og privat tjenesteyting.

En oversikt over den videre inndeling i næringsområder mv. finnes i Standard for næringsgruppering.

Næringsgrupperingen i 1980-tellingen er ikke direkte sammenliknbar med næringsgrupperingen i 1970-tellingen. Årsaken til dette er overgangen til ny standard for næringsgruppering i 1972. I folketellingen 1970 ble næringsgrupperingen foretatt etter 1960-utgaven av Standard for næringsgruppering.

Tabeller med sammenliknbare tall mellom tellingene i 1970 og 1980 vil bli publisert en tid etter kommuneheftene i de såkalte "tabellpakkene". Næringsoppgaver med resultater fra 1970-tellingen gruppert etter 1978-utgaven av Standard for næringsgruppering, vil da bli gitt. I folketellingen 1980 gis det næringsoppgaver ned på næringsgruppe (3-sifret kode).

Yrke

Yrkesgrupperingen er foretatt etter Standard for yrkesgruppering i offentlig norsk statistikk (utgitt av Arbeidsdirektoratet i 1965). Standarden følger i prinsippet 1958-utgaven av International Standard Classification of Occupations (ISCO).

Standarden er bygd opp slik at nær beslektede yrker er ført sammen til såkalte yrkesgrupper, som igjen danner yrkesområder. Disse yrkesområdene er ført sammen til yrkesfelt.

Hvert yrke i klassifiseringen er betegnet med 5-sifret kodenummer:

første siffer angir yrkesfeltet
 første og annet siffer angir yrkesområde
 første - tredje siffer angir yrkesgruppe
 første - femte siffer angir yrke.

Til folketellingen 1980 har Statistisk Sentralbyrå ført nye yrker inn i denne standarden. Den inndelingen i yrkesgrupper som er brukt i 1965-utgaven, er stort sett brukt også her. Videre er en del yrkesgrupper slått sammen og noen er splittet i flere grupper. En ny 3-siffergruppe er tatt med for olje- og gassarbeid. Dessuten er ledende tjenestemenn i kommunal- og fylkeskommunal administrasjon og forvaltning skilt ut som ny gruppe.

Gruppene "Lærere" og "Faglærere i praktiske yrker" er slått sammen til en gruppe.

Oppgaver over yrke er i tellingen gitt med på yrkesgruppe (3-sifret kode).

Yrkesstatus

I tellingen er det brukt følgende tre grupperinger etter yrkesstatus:

1. Fast eller midlertidig ansatt
2. Selvstendig
3. Familiemedlem uten fast lønn i familiebedrift.

Personer (også medeiere) som arbeide i firmaer organisert som aksjeselskap, andelslag eller annen selskapsform med begrenset ansvar, er alltid regnet som ansatte.

En person er regnet som selvstendig dersom vedkommende drev virksomhet alene for egen regning eller sammen med andre med ubegrenset ansvar (f.eks. i ansvarlig selskap).

Gruppen "Familiemedlem uten fast lønn i familiebedrift" omfatter personer som arbeide i familievirksomhet uten fast avtalt lønn og som verken var eier eller medeier i virksomheten. Et familiemedlem uten fast lønn kan imidlertid ha vederlag for arbeidet i form av kost og losji, andel av overskott e.l.

I de tilfelle hvor ektefeller arbeide i felles virksomhet (f.eks. gårdsbruk) som ikke var organisert som aksjeselskap e.l., er den ene ektefellen regnet som selvstendig og den andre som familiemedlem uten fast lønn i familiebedrift, med mindre begge ektefellene var registrert som eiere av virksomheten.

Generelt om oppmøteplass, reisehyppighet, reisetid og transportmåte

Kjennemerkene gjelder personer 16 år og over med yrkesaktivitet i siste uka før tellingstidspunktet.

Reisehyppighet, reisetid og transportmåte gjelder yrkesaktive personer med fast oppmøteplass (se oppmøteplass).

Reisetid og transportmåte gjelder yrkesaktive personer med fast arbeidsreise (se reisehyppighet).

Oppmøteplass

Med oppmøteplass forstår en det stedet hvor vedkommende møtte fram ved arbeidsdagens start.

Personer 16 år og over med yrkesaktivitet siste uka før tellingstidspunktet er gruppert etter kommunen den faste oppmøteplassen lå i (rute 1 og 2 i personskjemaet).

Personer som i denne uka møtte på ulike arbeidssteder, var til sjøs e.l., er ikke regnet å ha fast oppmøteplass (rute 3 i personskjemaet).

Reisehyppighet

Med reisehyppighet forstås en det antall ganger vedkommende reiste fra hjemsted til arbeidssted den siste uka før tellingstidspunktet.

Hjemsted er alltid regnet som den boligadresse vedkommende er registrert bosatt på i folkeregisteret. For personer som bodde midlertidig på f.eks. hybel eller brakke i denne uka, er reisen mellom hybel, brakke og arbeidssted ikke medregnet.

For personer som var registrert bosatt på arbeidsstedet er det regnet hvor mange dager vedkommende var på arbeid siste uka før tellingstidspunktet.

Med "fast arbeidsreise" menes personer med fast oppmøteplass og som reiste minst en gang fra hjemsted til arbeidssted i uka før tellingstidspunktet.

Reisetid

Reisetid er reisetiden fra hjemsted (registrert boligadresse) til arbeidssted. Reisetiden er regnet én vei. I reisetiden er gangtid og ventetid under reisen tatt med. Det samme gjelder faste gjøremål som f.eks. å bringe barn til barnehage, dagmamma e.l. Tilfeldige gjøremål og forsinkelser er ikke regnet med.

For pendlere som bodde midlertidig på f.eks. hybel, brakke e.l., er reisetiden regnet fra hjemstedet og fram til arbeidsstedet.

Transportmåte

Med transportmåte forstås de transportmidler vedkommende til vanlig nyttet én vei fra hjemsted til arbeidssted siste uka før tellingstidspunktet.

For personer som ikke reiste på samme måte hver dag, er det regnet med den reisemåten vedkommende nyttet flest dager.

3.2. Familie og husholdningstype

Grupperingene på familie og husholdningstype refererer seg til tellingstidspunktet den 1. november 1980.

Familie

Til én og samme familie er regnet:

1. Ektepar og eventuelle ugifte barn registrert bosatt i samme privatbolig, aldershjem, pleiehjem, e.l.
2. Far/mor med ugifte barn registrert bosatt i samme privatbolig, aldershjem, pleiehjem, pensjonat, hotell e.l.
3. Hver enkelt person som ikke hører inn under noen av de to gruppene som er spesifisert ovenfor (bl.a. personer uten fast bopel). Disse personene danner således hver for seg egen familie (familie med én person).

I familier med ektepar er også tatt med eventuelle ugifte barn av bare den ene ektefellen og ugifte adoptivbarn og stebarn, men ikke fosterbarn.

Av reglene som er nevnt foran går det fram at personer (f.eks. ektefeller) som ikke var registrert bosatt i samme privatbolig, aldershjem, pleiehjem, e.l., aldri er gruppert under samme familie. Videre går det fram at gifte, separerte, skilte, enker og enkemenn ikke i noen tilfelle er regnet til samme familie som foreldrene. Når f.eks. et ektepar bor sammen med en skilt datter, danner ektefellene egen familie og datteren egen familie. Ellers kan nevnes at ugifte søsken som har felles bolig, der ingen av foreldrene er bosatt, hver for seg er regnet som særskilt familie.

Husholdningstype

Det er skilt mellom to husholdningstyper, nemlig privathusholdning og felleshusholdning.

Gruppen "Privathusholdning" omfatter personer som var registrert som bosatt i privat bolig. Denne husholdningstypen er videre splittet opp etter tallet på familier i husholdningen. Som husholdningsenhet er her regnet bolighusholdning. Denne omfatter alle bosatte i samme bolig. Av dette følger at antall privathusholdninger er det samme som antall boliger i tellingen.

Til felleleshusholdning er regnet forpleide som var registrert bosatt i aldershjem, barnehjem, pleiehjem e.l.

Betjeningspersonale bosatt ved felleleshusholdninger er alltid gruppert under privathusholdning. Det samme gjelder militært personell som var bosatt i militærforlegning.

3.3. Boligkjennemerker

Boligkjennemerkene refererer seg til den boligen der den enkelte var registrert bosatt 1. november 1980.

Bolig (leilighet mv.)

Med leilighet menes f.eks. rekkehusleilighet, leilighet i tomannsbolig, leilighet i leiegård, blokkleilighet, hybelleilighet og hybel med egen inngang. Enebolig regnes også som leilighet.

Hybler uten egen inngang er som hovedregel ikke regnet som egen leilighet.

I hybelbygg er imidlertid hver enkelt hybel alltid regnet som leilighet. Dette gjelder også når flere hybler har felles gang, hall, bad og/eller kjøkken.

Videre er hybler for sykepleiere, legeboliger og rom som disponeres av privathusholdninger i sykehus, militærforlegninger eller felleleshusholdninger, alltid regnet som egne leiligheter.

Til en bolig er som hovedregel regnet rom som er bygd (eller ombygd) til bruk for én eller flere personer med fellesskap i kost og losji, og hvor det er adkomst til rommene (rommet) uten at en må gå gjennom en annen bolig.

En bolig vil derfor som regel falle sammen med begrepet leilighet.

I enkelte tilfelle vil en bolig omfatte mer enn én leilighet. Dersom f.eks. ugifte barn bor i egen leilighet (hybel med egen inngang e.l.), men på samme adresse som foreldrene, er som hovedregel barna regnet å høre til samme bolig som foreldrene. I dette tilfelle utgjøres boligen av leiligheten som foreldrene bor i og leiligheten barna bor i. Bare dersom barna er registrert som egen familie i folkeregisteret, er leilighetene regnet som særskilte boliger.

Hybler uten egen inngang som ikke ligger i hybelbygg, institusjon e.l. og som bebos av personer som er registrert i folkeregisteret på vedkommende adresse, er alltid regnet til samme bolig som hovedleiligheten.

Med privatbolig er ment boliger som ikke er bebodd av forpleide i aldershjem, barnehjem og andre felleleshusholdninger. Boliger for ansatte (f.eks. sykepleiere) ved institusjoner er således regnet som privatboliger. Det samme gjelder boliger for befal mv. i militærforlegninger.

Det er ikke innhentet oppgaver for boliger som ikke er privatboliger.

I tabellene er "privatboligene" for enkelthets skyld kalt "boliger".

Rom

Opgavene over tall på rom refererer seg til boliger som er med i tellingen, og omfatter beboelsesrom på 6 m² eller mer, og som kan nyttes året rundt. Kjøkken, bad, entré, hall, alkove, hems, trimrom, vaskerom og rom som bare nyttes til næringsvirksomhet (f.eks. kontor) er ikke med.

I 1980-tellingen er det ikke innhentet spesifiserte oppgaver over antall rom i boliger med "mer enn 8 rom", slik som det ble gjort i tellingen i 1970.

I oppgavene for "rom i alt" er tallene for antall rom i boliger med mer enn 8 rom derfor beregnet. For hver enkelt kommune er det laget gjennomsnittstall fra 1970-tellingen, (dvs. gjennomsnittlig antall rom i boliger med mer enn 8 rom). Dette gjennomsnittstallet er brukt for å fastlegge antall rom for boliger med mer enn 8 rom i 1980-tellingen.

Areal

Med boligens areal er ment nettoareal. I tillegg til beboelsesrom på 6 m² eller mer er også tatt med kjøkken, bad, entré, hall o.l.

Rom som er felles for to eller flere boliger, f.eks. felles gang, hall, bad e.l., er ikke regnet med i arealet.

Eie-/leieform

Som eiere er også regnet personer som eier aksje eller andel som gir boret.

Med "vanlig leiekontrakt" menes at vedkommende leier en bolig av en eier etter de regler og avtaler som følger av husleieloven. Vanlig leieforhold uten skriftlig kontrakt er også regnet med her.

Kjøkken

Med kjøkken menes i tellingen en del av boligen som er avgrenset fra andre deler av den, og hvor det er installert utstyr til matlaging for beboerne. Kjøkkenet kan være et eget rom, men trenger ikke være det.

Dersom flere boliger har felles kjøkken, f.eks. hybler i et hybelbygg, er alle boligene regnet å være uten kjøkken.

I størrelsen på kjøkkenet er også medregnet gulvplass til benker, skap o.l.

Viktigste kilde til oppvarming

Dersom to eller flere kilder er like viktige for boligens oppvarming, er begge (alle) disse regnet med.

Husholdningen disponerer bil

Med å disponere bil menes i tellingen å eie/leie bil eller å ha mulighet til privat bruk av f.eks. firmabil.

Stasjonsvogn og varevogn er regnet som personbil bare dersom den brukes også til privatkjøring.

Hustype

Som hus er som hovedregel regnet bygninger som fra kjeller til loft er atskilt fra andre bygninger.

Hver enkelt blokk er derimot regnet som ett hus, selv om det fra kjeller til loft er skillevegg(er) uten gjennomgang i blokken.

I rekkehus er hele rekken av boliger regnet som ett hus.

Som frittliggende enebolig er regnet enebolig med minst en halv meters avstand til nærmeste hus.

Som hustype "enebolig" er også regnet frittliggende eneboliger som inneholder en hybelleilighet, og/eller der ett eller flere rom er brukt som hybel.

Rekkehus er hus med leiligheter som har minst én vegg eller en del av en vegg felles med en annen leilighet. Hus i kjede er hus som er forbundet med et annet hus med garasje, carport, svalgang o.l. Terrassehus er hus med leiligheter som er bygd sammen i en bakkeskråning, og der flere av leilighetene har hele eller deler av taket til leiligheten under som terrasse.

Horisontalt delt tomannsbolig er hus med to vanlige leiligheter (som kan ha ulik størrelse) og hvor den ene leiligheten ligger i en etasje over den annen.

Annet boligbygg med mindre enn 3 etasjer omfatter også eneboliger med mindre enn en halv meters avstand mellom husene.

Gruppen "forretningsbygg mv." omfatter hus hvor halvparten eller mindre av golvarealet nyttes til privatbolig.

Som bygg for felleshusholdning er regnet hus hvor det for bosatte og/eller midlertidig tilstedeværende er organisert felleshusholdning.

Oppgaver over tall på boliger, rom og bosatte i bygg for felleshusholdning omfatter bare privatboliger, rom og bosatte i disse boligene.

Byggeår

Med byggeår menes det året da minst halvparten av boligene i huset var ferdig til innflytting. Hus som er ombygd, er gruppert etter opprinnelig byggeår.

Gjennomsnittstall

Bosatte pr. bolig er lik tallet på bosatte i privatboliger dividert med tallet på privatboliger.

Rom pr. bolig er lik tallet på rom (kjøkken ikke medregnet) i privatboliger dividert med tallet på disse boligene.

Bosatte pr. rom er lik tallet på bosatte i privatboliger dividert med tallet på rom (kjøkken er ikke medregnet) i privatboliger.

3.4. Inndelingen i grunnkretser

Grunnkretsinnndelingen til bruk i folketellingen er foretatt av Byrået i samarbeid med kommunene og brukere av statistikk på regionalt nivå.

Følgende kriterier er lagt til grunn for utarbeidingen av grunnkretsene:

1. Utgangspunktet for grunnkretsinnndelingen er som regel inndelingen i folketellingskretser i 1970. Dersom inndelingen fra 1970 er endret, er det lagt vekt på at grupper av grunnkretser kan sammenliknes med en eller flere tidligere folketellingskretser.
2. Grunnkretsene er utformet slik at de kan være stabile over en rimelig tidsperiode.
3. Grunnkretsene skal bestå av et sammenhengende geografisk område.
4. Grunnkretsene bør være mest mulig ensartet når det gjelder natur- og næringsgrunnlag, kommunikasjonsforhold og bygningsmessig struktur.
5. Folketall og areal bør ikke variere for sterkt. Folketallet kan variere fra under 100 i sterkt spredtbygde strøk til over 1 000 i de tette utbygde byområdene.

Fordi grunnkretsinnndelingen skal være mest mulig stabil, er den ikke knyttet sammen med en avgrensning av tettbygde strøk, da disse grensene stadig må endres.

Tettstedsavgrensningen er ført videre uavhengig av grunnkretsinnndelingen. Retningslinjene for tettstedsavgrensningen følger i store trekk den som ble praktisert i 1960 og 1970. Hovedkriteriet ved avgrensningen av tettsted er at avstanden mellom husene i en husklynge ikke skal være over 50 meter, men det er tillatt skjønsmessige avvik for områder som ikke kan eller skal bebygges som f.eks. lagerplasser, idrettsanlegg, parker o.l. Området må ha minst 200 bosatte på tellingstidspunktet.

Det er ikke stilt noe krav om at grensene for grunnkretsene skal falle sammen med grensene for kirkesogn, skole- eller valgkretser.

Opgaver over grunnkretser grupperes også til delområder (bydeler/bygdela). Disse delområdene består vanligvis av 1 000-3 000 personer i spredtbygde strøk og 3 000-5 000 personer i tettbygde strøk. Et delområde kan f.eks. være et område som sogner til et lokalt sentrum i en kommune.

En oversikt som viser forholdet mellom grunnkretser i 1980 og tellingskretser i 1970, er vist i vedlegg 1.

Kart som viser omfanget av grunnkretsene og tettstedsavgrensningene som det blir gitt resultater for i dette heftet, er vist i vedleggene 2 og 3.

For en nærmere orientering om grunnkretsene mv. vises til heftene "Grunnkretser og tettsteder. Dokumentasjon 1980".

4. BRUK AV TABELLENE

Dette heftet inneholder tabeller for den enkelte kommune. Tabellene i kommuneheftene er inndelt i seks hovedgrupper.

Tabellene 1-3 gir resultater for enkelte demografiske kjennetegn.

Tabellene 4-10 gir hovedresultater for utdanning, yrke, næring, arbeidstid mv. Tabellene 4-7 refererer seg til de siste 12 månedene før tellingstidspunktet. Tabellene 8-10 gir oppgaver for kjennemerker som knytter seg til siste uka før tellingstidspunktet.

Tabellene 11-18 gir resultater for boligdelen av tellingen.

Tabellene 19-21 gir resultater for familier og privathusholdninger.

Tabellene 22-24 gir hovedresultater for befolkning, yrkesaktivitet og boliger på grunnkrets.

5. MERKNADER TIL TABELLENE

Tabell 1:

I tabell 1 har en generelt tatt sikte på å gi tall tilbake til 1801 etter kommuneinndelingen i 1980. Over et så langt tidsrom har det imidlertid skjedd så mange endringer i kommuneinndelingen at det for de fleste kommuner er vanskelig å gi en sammenliknbar tallserie for hele perioden. For de folketellingene hvor det ikke har vært mulig å gi eksakte folketall, inneholder tabellen tall som er beregnet av Norsk Samfunnsvitenskapelig Datatjeneste. Disse tallene er framkommet ved at folketallene for tidligere år er justert på basis av antall personer som blir overført fra en kommune til en annen ved grensereguleringer. Det henvises til NSD for nærmere dokumentasjon.

I 1913 ble Notodden skilt ut som bykommune fra Heddal herred. I 1964 ble Heddal, en del av tidligere Gransherad herred og en del av tidligere Hovin herred slått sammen med Notodden. Resten av Gransherad ble overført til Kongsberg bykommune, og resten av Hovin til Tinn herred.

I tabell 1 gjelder tallene for 1855-1910 områder som samsvarer med den nåværende kommuneavgrensingen. Tallene for 1946 og tidligere omfatter også folketallet (i alt 138 personer pr. 1. november 1960) i den delen av tidligere Gransherad som ble overført til Kongsberg, men ikke folketallet (i alt 20 personer pr. 1. november 1960) i området som ble overført til Notodden fra tidligere Hovin.

1)
 TABELL 1. FOLKEMENGDEN VED FOLKETELLINGENE 1801 - 1980

ÅR	FOLKE- MENGDE	ÅR	FOLKE- MENGDE	ÅR	FOLKE- MENGDE	ÅR	FOLKE- MENGDE	ÅR	FOLKE- MENGDE	ÅR	FOLKE- MENGDE
1801 ..	(2724)	1835 ..	(3735)	1865 ..	4524	1900 ..	5008	1930 ..	11038	1960 ..	13188
1815 ..	(2844)	1845 ..	(3867)	1875 ..	4443	1910 ..	9071	1946 ..	11299	1970 ..	13283
1825 ..	(3297)	1855 ..	4302	1890 ..	4371	1920 ..	11290	1950 ..	11977	1980 ..	12877

1) TALLENE I PARENTES ER BEREGNEDE TALL FRA NORSK SAMFUNNSVITENSKAPELIG DATATJENESTE. SE ELLERS MERKNADER TIL TABELL 1 PÅ SIDE 18.

TABELL 2. FOLKEMENGDEN ETTER KJØNN, EKTESKAPELIG STATUS OG ALDER. 1/11 1980

ALDER	I ALT	MENN					KVINNER				
		I ALT	UGIFTE	GIFTE	SEPARERTE ENKEMENN OG SKILTE	I ALT	UGIFTE	GIFTE	ENKER	SEPARERTE OG SKILTE	
I ALT	12877	6433	2789	3272	190	182	6444	2244	3273	714	213
0- 6 ÅR .	1035	530	530	-	-	-	505	505	-	-	-
7-15 " .	1544	815	815	-	-	-	729	729	-	-	-
16-19 " .	771	396	394	2	-	-	375	359	15	-	1
20-24 " .	1015	536	417	114	-	5	479	254	213	1	11
25-29 " .	885	488	191	268	-	29	397	70	295	1	31
30-39 " .	1563	788	111	625	-	52	775	52	659	9	55
40-49 " .	1189	585	53	489	2	41	604	28	520	19	37
50-59 " .	1764	874	105	722	22	25	890	34	758	67	31
60-66 " .	1244	607	65	503	21	18	637	58	444	116	19
67-69 " .	455	217	30	164	21	2	238	26	129	77	6
70-79 " .	971	432	53	311	58	10	539	83	210	230	16
80 ÅR OG OVER	441	165	25	74	66	-	276	46	30	194	6

TABELL 3. FOLKEMENGDEN ETTER TROSSAMFUNN/VIKTIGSTE KILDE TIL LIVSOPPHOLD, KJØNN OG ALDER. 1/11 1980

KJØNN OG ALDER	I ALT	TROSSAMFUNN				VIKTIGSTE KILDE TIL LIVSOPPHOLD				
		DEN NORSKE KIRKE	TROS- SAMFUNN UTENFØR DEN NORSKE KIRKE	IKKE TIL- SLUTTET NOE TROS- SAMFUNN	UOPP- GITT TROS- SAMFUNN	INNTekt AV EGET ELLER ANDRE PERSONERS ARBEID	PENSJON/ TRYGD	STIPEND, LÅN, FORMUE E.L.	VERNE- PLIKTS-/ SIVIL- TJENESTE	UOPPGITT KILDE TIL LIVSOPP- HOLD
I ALT	12877	10883	992	316	686	8938	2659	259	78	943
MENN	6433	5481	423	185	344	4723	1120	138	78	374
0- 6 ÅR	530	407	47	9	67	530	-	-	-	-
7-15 "	815	652	45	4	114	815	-	-	-	-
16-19 "	396	354	21	8	13	304	9	18	4	61
20-24 "	536	454	39	22	21	365	8	67	64	32
25-29 "	488	389	31	50	18	407	13	37	7	24
30-39 "	788	661	63	32	32	709	27	10	2	40
40-49 "	585	504	42	20	19	492	52	-	-	41
50-59 "	874	779	61	17	17	665	133	2	1	73
60-66 "	607	546	28	11	22	375	168	-	-	64
67-69 "	217	198	12	4	3	48	151	2	-	16
70-79 "	432	390	25	7	10	12	404	-	-	16
80 ÅR OG OVER ...	165	147	9	1	8	1	155	2	-	7
KVINNER ..	6444	5402	569	131	342	4215	1539	121	-	569
0- 6 ÅR	505	387	39	8	71	505	-	-	-	-
7-15 "	729	574	45	4	106	729	-	-	-	-
16-19 "	375	316	39	7	13	290	5	11	-	69
20-24 "	479	400	31	25	23	335	32	66	-	46
25-29 "	397	325	28	33	11	311	27	23	-	36
30-39 "	775	652	76	20	27	653	51	9	-	62
40-49 "	604	517	62	10	15	490	54	1	-	59
50-59 "	890	770	80	11	29	586	165	2	-	137
60-66 "	637	556	54	7	20	287	235	6	-	109
67-69 "	238	199	33	3	3	24	192	-	-	22
70-79 "	539	466	60	2	11	4	518	-	-	17
80 ÅR OG OVER ...	276	240	22	1	13	1	260	3	-	12

TABELL 4. PERSONER 16-66 ÅR ETTER YRKESAKTIVITET, ARBEIDSTID, KJØNN OG HØYESTE UTDANNING. 1/11 79 - 31/10 80

KJØNN OG HØYESTE UTDANNING	IKKE YRKESAKTIVE				YRKESAKTIVE						
	I ALT		AV DETTE GIFTE	I ALT	100-499 TIMER		500-999 TIMER		1 000 TIMER OG OVER		UOPP- GITT ARB.- TID
	I ALT	I ALT			I ALT	AV DETTE GIFTE	I ALT	AV DETTE GIFTE	I ALT	AV DETTE GIFTE	
I ALT	8431	2428	1579	6003	868	421	648	440	4020	2884	467
MENN I ALT	4274	586	260	3688	317	78	186	80	2912	2128	273
BARNESKOLENIVÅ, 1-6 ÅR	-	-	-	-	-	-	-	-	-	-	-
UNGDOMSSKOLENIVÅ, 7-9 ÅR, I ALT ..	2269	423	203	1846	135	35	82	43	1458	1135	171
FOLKESKOLEUTDANNING	1055	244	155	811	37	18	45	28	634	519	95
9-ÅRIG UNGDOMSSKOLE	287	96	1	191	68	-	16	-	90	21	17
UNGDOMSSKOLENIVÅ ELLERS	927	83	47	844	30	17	21	15	734	595	59
GYMNASNIVÅ I, 10 ÅR, I ALT	786	68	27	718	51	9	29	10	578	363	60
ALLMENT FAGFELT	248	23	14	225	10	3	3	1	199	143	13
INDUSTRI, HÅNVERK OG TEKNIKK ..	336	33	6	303	32	3	14	2	223	109	34
SAMFERDSEL	23	:	:	23	:	:	:	:	22	15	:
HELSEVERN	1	:	:	:	:	:	:	:	:	:	:
JORDBRUK, SKOGBRUK OG FISKE ...	61	5	4	56	3	2	5	3	45	34	3
TJENESTEYTING OG FORSVAR	47	2	2	45	2	1	5	4	33	27	5
GYMNASNIVÅ I ELLERS	70	5	1	65	4	-	2	-	55	35	4
GYMNASNIVÅ II, 11-12 ÅR, I ALT ..	655	41	13	614	79	14	43	6	466	290	26
ALLMENT FAGFELT	192	13	3	179	42	7	16	2	114	66	7
ADMINISTRASJON OG ØKONOMI	77	5	1	72	7	1	7	-	57	37	1
INDUSTRI, HÅNVERK OG TEKNIKK ..	310	19	6	291	24	4	18	4	237	149	12
SAMFERDSEL	22	1	1	21	-	-	-	-	18	12	3
HELSEVERN	1	:	:	:	:	:	:	:	:	:	:
JORDBRUK, SKOGBRUK OG FISKE ...	25	1	-	24	2	-	1	-	21	9	-
TJENESTEYTING OG FORSVAR	21	1	1	20	2	2	-	-	15	14	3
GYMNASNIVÅ II ELLERS	7	:	:	:	:	:	:	:	:	:	:
UNIVERSITETS- OG HØGSKOLENIVÅ I, 13-14 ÅR I ALT	236	15	7	221	29	10	8	4	180	138	4
UNDERVISNING	42	2	2	40	2	2	1	1	37	34	-
ADMINISTRASJON, ØKONOMI, SAMFUNNSVITENSKAP OG JUS	46	1	1	45	2	1	3	2	40	28	-
NATURVITENSKAP OG TEKNIKK	98	2	2	96	9	1	2	1	82	65	3
HELSEVERN	4	-	-	4	-	-	-	-	4	2	-
UNIV.- OG HØGSKOLENIVÅ I ELLERS UNIV.- OG HØGSKOLENIVÅ II, III OG FORSKERNIVÅ, OVER 14 ÅR, I ALT ..	46	10	2	36	16	6	2	-	17	9	1
UNDERVISNING	113	13	7	100	11	7	15	14	69	63	5
ADMINISTRASJON, ØKONOMI, SAMFUNNSVITENSKAP OG JUS	24	-	-	24	-	-	-	-	23	21	1
NATURVITENSKAP OG TEKNIKK	69	2	1	67	2	-	1	-	63	56	1
UNIV.- OG HØGSKOLENIVÅ II, III OG FORSKERNIVÅ ELLERS	65	2	1	63	3	3	4	3	54	50	2
UOPPGITT, INGEN UTDANNING OG UTDANNING PÅ FØRSKOLENIVÅ	57	22	1	35	7	-	4	-	21	12	3
KVINNER I ALT	4157	1842	1319	2315	551	343	462	360	1108	756	194
BARNESKOLENIVÅ, 1-6 ÅR	-	-	-	-	-	-	-	-	-	-	-
UNGDOMSSKOLENIVÅ, 7-9 ÅR, I ALT ..	2439	1268	929	1171	298	204	233	191	527	403	113
FOLKESKOLEUTDANNING	1086	635	497	451	97	82	87	75	217	174	50
9-ÅRIG UNGDOMSSKOLE	271	158	31	113	64	3	16	2	24	8	9
UNGDOMSSKOLENIVÅ ELLERS	1082	475	401	607	137	119	130	114	286	221	54
GYMNASNIVÅ I, 10 ÅR, I ALT	965	365	262	600	129	80	119	89	315	182	37
ALLMENT FAGFELT	466	180	145	286	55	46	57	49	161	119	13
INDUSTRI, HÅNVERK OG TEKNIKK ..	70	31	17	39	9	2	6	2	21	6	3
SAMFERDSEL	29	10	10	19	:	:	:	:	14	:	:
HELSEVERN	85	15	13	70	17	11	16	15	34	19	3
JORDBRUK, SKOGBRUK OG FISKE ...	1	:	:	:	:	:	:	:	:	:	:
TJENESTEYTING OG FORSVAR	182	75	46	107	22	9	24	10	48	15	13
GYMNASNIVÅ I ELLERS	132	54	31	78	25	11	13	10	36	13	4
GYMNASNIVÅ II, 11-12 ÅR, I ALT ..	344	110	72	234	61	19	47	27	107	56	19
ALLMENT FAGFELT	196	64	47	132	44	13	29	15	49	25	10
ADMINISTRASJON OG ØKONOMI	50	12	5	38	9	2	5	1	23	8	1
INDUSTRI, HÅNVERK OG TEKNIKK ..	23	11	6	12	2	-	2	1	7	2	1
SAMFERDSEL	1	:	:	:	:	:	:	:	:	:	:
HELSEVERN	46	11	8	35	1	1	7	6	23	19	4
JORDBRUK, SKOGBRUK OG FISKE ...	6	:	:	:	:	:	:	:	:	:	:
TJENESTEYTING OG FORSVAR	11	5	3	6	2	2	1	1	3	2	-
GYMNASNIVÅ II ELLERS	11	3	-	8	2	1	3	3	2	-	1
UNIVERSITETS- OG HØGSKOLENIVÅ I, 13-14 ÅR, I ALT	192	36	29	156	36	20	29	26	83	61	8
UNDERVISNING	59	9	9	50	6	5	10	8	29	25	5
ADMINISTRASJON, ØKONOMI, SAMFUNNSVITENSKAP OG JUS	40	9	8	31	3	1	7	7	20	14	1
NATURVITENSKAP OG TEKNIKK	6	1	1	5	2	2	1	1	2	2	-
HELSEVERN	48	6	6	42	9	9	7	7	25	16	1
UNIV.- OG HØGSKOLENIVÅ I ELLERS UNIV.- OG HØGSKOLENIVÅ II, III OG FORSKERNIVÅ, OVER 14 ÅR, I ALT ..	39	11	5	28	16	3	4	3	7	4	1
UNDERVISNING	159	28	19	131	22	17	29	25	69	51	11
ADMINISTRASJON, ØKONOMI, SAMFUNNSVITENSKAP OG JUS	141	26	17	115	18	15	28	25	59	45	10
NATURVITENSKAP OG TEKNIKK	4	-	-	4	-	-	-	-	4	1	-
UNIV.- OG HØGSKOLENIVÅ II, III OG FORSKERNIVÅ ELLERS	14	2	2	12	4	2	1	-	6	5	1
UOPPGITT, INGEN UTDANNING OG UTDANNING PÅ FØRSKOLENIVÅ	58	35	8	23	5	3	5	2	7	3	6

TABELL 5. PERSONER 16 ÅR OG OVER, ETTER YRKESAKTIVITET, ARBEIDSTID, KJØNN OG ALDER. 1/11 79 - 31/10 80

KJØNN OG ALDER	I ALT	IKKE YRKES- AKTIVE	YRKESAKTIVE						PRO- SENT YRKES- AKTIVE
			I ALT	ARBEIDSTID.			TIDER	UOPP- GITT	
				100- 499	500- 999	1 000- 1 299			
I ALT	10298	4061	6237	930	689	515	3596	507	60,6
MENN I ALT	5088	1224	3864	361	217	217	2767	302	75,9
16-19 ÅR	396	134	262	119	39	16	65	23	66,2
AV DETTE GIFTE	2	:	:	:	:	:	:	:	:
20-24 ÅR	536	39	497	78	41	33	308	37	92,7
AV DETTE GIFTE	114	4	110	14	4	10	70	12	96,5
25-29 ÅR	488	29	459	42	16	26	347	28	94,1
AV DETTE GIFTE	268	11	257	18	6	12	206	15	95,9
30-39 ÅR	788	36	752	26	23	41	620	42	95,4
AV DETTE GIFTE	625	17	608	12	18	32	514	32	97,3
40-49 ÅR	585	53	532	15	15	21	438	43	90,9
AV DETTE GIFTE	489	32	457	9	9	15	389	35	93,5
50-59 ÅR	874	130	744	17	31	38	605	53	85,1
AV DETTE GIFTE	722	80	642	9	26	31	532	44	88,9
60-66 ÅR	607	165	442	20	21	25	329	47	72,8
67-69 ÅR	217	123	94	17	14	14	35	14	43,3
70 ÅR OG OVER	597	515	82	27	17	3	20	15	13,7
KVINNER I ALT	5210	2837	2373	569	472	298	829	205	45,5
16-19 ÅR	375	184	191	113	32	7	26	13	50,9
AV DETTE GIFTE	15	6	9	4	2	-	3	-	60,0
20-24 ÅR	479	185	294	71	51	29	122	21	61,4
AV DETTE GIFTE	213	119	94	24	25	5	35	5	44,1
25-29 ÅR	397	176	221	57	53	23	73	15	55,7
AV DETTE GIFTE	295	141	154	42	39	19	42	12	52,2
30-39 ÅR	775	268	507	107	112	87	171	30	65,4
AV DETTE GIFTE	659	226	433	99	108	77	126	23	65,7
40-49 ÅR	604	179	425	75	88	62	166	34	70,4
AV DETTE GIFTE	520	157	363	68	75	60	133	27	69,8
50-59 ÅR	890	443	447	82	89	61	161	54	50,2
AV DETTE GIFTE	758	379	379	72	79	52	134	42	50,0
60-66 ÅR	637	407	230	46	37	23	97	27	36,1
67-69 ÅR	238	202	36	12	6	1	11	6	15,1
70 ÅR OG OVER	815	793	22	6	4	5	2	5	2,7

TABELL 6. YRKESAKTIVE 16 ÅR OG OVER, ETTER ALDER OG NÆRING. 1/11 79 - 31/10 80

NÆRING	I ALT	ALDER. ÅR										PROSENT AV DE YRKES- AKTIVE
		70 OG										
		16-19	20-24	25-29	30-39	40-49	50-59	60-66	67-69	OVER		
I ALT	6237	453	791	680	1259	957	1191	672	130	104	104	100,0
JORDBRUK	249	15	12	10	20	35	53	49	14	41	41	4,0
SKOGBRUK	106	9	16	8	14	14	26	10	7	2	2	1,7
FISKE OG FANGST	1	1	-	-	-	-	-	-	-	-	-	-
BERGVERKSDRIFT	22	3	2	4	-	3	6	4	-	-	-	0,4
INDUSTRI I ALT	2022	145	251	227	407	302	405	228	40	17	17	32,4
PRODUKSJON AV NÆRINGS- MIDLER, DRIKKEVARER OG TOBAKKSVARER	124	32	16	8	20	15	19	12	1	1	1	-
PRODUKSJON AV TEKSTIL- VARER, BEKLEDNINGS- VARER, LÆR OG LÆR- VARER	46	2	7	5	9	9	8	4	2	-	-	-
PRODUKSJON AV TRE- VARER	69	13	6	2	10	5	16	8	4	5	5	-
TREFOREDLING, GRAFISK PRODUKSJON OG FORLAGS- VIRKSOMHET	64	10	7	9	8	4	14	5	3	4	4	-
PROD. AV KJEMISKE PROD., MINERAL-OLJE-, KULL-, GUMMI- OG PLASTPROD. .	579	27	60	45	79	78	160	109	16	5	5	-
PRODUKSJON AV MINERAL- SKE PRODUKTER	9	1	1	-	3	1	1	2	-	-	-	-
PRODUKSJON AV METALLER	525	32	86	66	100	78	103	49	9	2	2	-
PRODUKSJON AV VERKSTED- PRODUKTER	592	28	67	92	174	110	81	35	5	-	-	-
INDUSTRIPRODUKSJON ELLERS	14	-	1	-	4	2	3	4	-	-	-	-
KRAFT- OG VANNFORSY- NING	107	7	9	6	11	17	21	28	7	1	1	1,7
BYGGE- OG ANLEGGSVIRKS- OMHET	453	33	54	64	95	77	89	34	4	3	3	7,3
VAREHANDEL	884	74	111	75	190	133	168	108	15	10	10	14,2
HOTELL- OG RESTAURANT- DRIFT	195	44	39	16	31	26	19	15	2	3	3	3,1
LANDTRANSPORT	138	2	10	14	32	24	32	20	1	3	3	2,2
SJØTRANSPORT	52	3	5	12	18	8	3	2	-	1	1	0,8
TRANSPORT ELLERS, LAG- RING, POST OG TELEKOM- MUNIKASJONER	152	20	34	15	31	15	24	8	3	2	2	2,4
BANK- OG FINANSIERINGS- VIRKSOMHET	52	3	11	9	15	6	6	1	1	-	-	0,8
FORSIKRINGSVIRKSOMHET, EIENDOMSDRIFT OG FOR- RETN.MESSIG TJENESTEY- TING	78	1	7	12	22	11	15	6	3	1	1	1,3
OFFENTLIG ADMINISTRAS- JON, FORSVAR, POLITI OG RETTSVESEN	320	21	89	29	40	45	55	37	2	2	2	5,1
RENOVASJON OG REINGJØ- RING	38	4	3	6	9	7	6	3	-	-	-	0,6
UNDERVISNING OG FORSK- NINGSVIRKSOMHET	467	8	18	51	140	101	97	36	12	4	4	7,5
HELSE- OG ANDRE SOSIAL- TJENESTER	681	40	90	97	139	98	138	61	12	6	6	10,9
KULTURELL TJ.YTING, UNDERH. OG SPORT	32	3	2	7	2	9	3	4	-	2	2	0,5
PERSONLIG TJENESTEY- TING	143	14	24	15	32	20	23	10	2	3	3	2,3
UOPPGITT NÆRING	45	3	4	3	11	6	2	8	5	3	3	0,7

TABELL 7. YRKESAKTIVE 16 ÅR OG OVER, ETTER KJØNN, ARBEIDSTID OG NÆRING/YRKESFELT. 1/11 79 - 31/10 80

	MENN						KVINNER				
	I ALT	I ALT	100-	500-	1 000	UOPP- GITT ARB.- TID	I ALT	100-	500-	1 000	UOPP- GITT ARB.- TID
			499	999	TIMER			TIMER	TIMER	OG OVER	
I ALT	6237	3864	361	217	2984	302	2373	569	472	1127	205
NÆRING											
JORDBRUK	249	154	26	15	84	29	95	25	17	42	11
SKOGBRUK	106	103	18	14	65	6	3	3	-	-	-
FISKE OG FANGST	1	1	:	:	:	:	-	-	-	-	-
BERGVERKSDRIFT	22	21	4	1	14	2	1	:	:	:	:
INDUSTRI I ALT	2022	1649	151	67	1306	125	373	56	40	243	34
PRODUKSJON AV NÆRINGSMIDLER, DRIKKEVARER OG TOBAKKSVARER	124	89	18	4	64	3	35	11	3	19	2
PRODUKSJON AV TEKSTILVARER, BE- KLEDNINGSVARER, LÆR OG LÆRVARER .	46	16	-	-	15	1	30	2	2	20	6
PRODUKSJON AV TREVARER	69	63	11	8	37	7	6	:	:	:	:
TREFØREDLING, GRAFISK PRODUKSJON OG FORLAGSVIRKSOMHET	64	40	3	7	30	-	24	7	6	10	1
PRODUKSJON AV KJEMISKE PRODUKTER, MINERALOLJE-, KULL-, GUMMI- OG PLASTPRODUKTER	579	474	32	14	385	43	105	12	10	72	11
PRODUKSJON AV MINERALSKE PRODUKTER	9	8	1	-	7	-	1	:	:	:	:
PRODUKSJON AV METALLER	525	501	53	21	382	45	24	2	6	13	3
PRODUKSJON AV VERKSTEDPRODUKTER .	592	452	32	13	382	25	140	17	11	102	10
INDUSTRIPRODUKSJON ELLERS	14	6	1	-	4	1	8	1	1	6	-
KRAFT- OG VANNFORSYNING	107	101	7	4	81	9	6	1	1	3	1
BYGGE- OG ANLEGGSVIRKSOMHET	453	421	30	24	323	44	32	13	4	9	6
VAREHANDEL	884	423	30	24	349	20	461	93	99	236	33
HOTELL- OG RESTAURANTDRIFT	195	38	9	2	25	2	157	47	39	50	21
LANDTRANSPORT	138	129	5	6	106	12	9	4	-	5	-
SJØTRANSPORT	52	48	1	1	34	12	4	:	:	:	:
TRANSPORT ELLERS, LAGRING, POST OG TELEKOMMUNIKASJONER	152	75	4	3	68	-	77	17	14	38	8
BANK- OG FINANSIERINGSVIRKSOMHET ..	52	23	1	1	21	-	29	4	6	18	1
FORSIKRINGSVIRKSOMHET, EIENDOMS- DRIFT OG FORRETNINGSMESSIG TJENESTEYTING	78	44	2	2	37	3	34	9	6	16	3
OFFENTLIG ADMINISTRASJON, FORSVAR, POLITI OG RETTSVESEN	320	218	16	18	173	11	102	15	32	50	5
RENOVASJON OG REINGJØRING	38	14	5	-	8	1	24	5	6	11	2
UNDERVISNING OG FORSKNINGS- VIRKSOMHET	467	218	22	26	158	12	249	44	71	114	20
HELSE- OG ANDRE SOSIALTJENESTER ...	681	84	10	6	63	5	597	176	116	259	46
KULTURELL TJENESTEYTING, UNDERHOLD- NING OG SPORT	32	13	:	:	:	:	19	6	5	8	-
PERSONLIG TJENESTEYTING	143	59	7	1	46	5	84	45	13	18	8
UOPPGITT NÆRING	45	28	7	1	16	4	17	6	1	5	5
YRKESFELT											
TEKNISK, VITENSKAPELIG, HUMANIS- TISK OG KUNSTNERISK ARBEID	1037	480	29	29	409	13	557	106	121	288	42
ADMINISTRASJONS- OG FORVALTNINGS- ARBEID, BEDRIFTS- OG ORGANISASJONS- LEDELSE I ALT	223	192	3	2	182	5	31	1	4	24	2
OFFENTLIG ADMINISTRASJONS- OG FORVALTNINGSARBEID	47	41	-	-	40	1	6	-	1	4	1
BEDRIFTS- OG ORGANISASJONSLEDELSE	176	151	3	2	142	4	25	1	3	20	1
KONTORARBEID	456	126	4	5	111	6	330	52	52	207	19
HANDELSARBEID	529	200	12	10	174	4	329	74	82	155	18
JORDBRUKS-, SKOGBRUKS- OG FISKEARBEID	333	256	47	31	155	23	77	24	15	30	8
GRUVE- OG SPRENGNINGSARBEID M.M. ..	13	13	1	1	9	2	-	-	-	-	-
TRANSPORT OG KOMMUNIKASJONSARBEID .	384	309	31	14	239	25	75	12	17	39	7
INDUSTRI-, BYGGE- OG ANLEGG- ARBEID I ALT	2000	1771	154	86	1421	110	229	28	24	164	13
JERN- OG METALLVAREARBEID	561	537	30	22	452	33	24	1	2	21	-
ELEKTROARBEID	189	149	10	4	128	7	40	4	2	34	-
TREARBEID	173	172	16	14	133	9	1	:	:	:	:
NÆRINGSMIDDELARBEID	55	45	12	3	30	-	10	3	-	6	1
MASKIN- OG MOTORDRIFT	146	144	12	4	122	6	2	:	:	:	:
LASTE-, LOSSE- OG LAGERARBEID ...	59	58	9	4	45	-	1	:	:	:	:
INDUSTRI-, BYGGE- OG ANLEGGARBEID ELLERS	817	666	65	35	511	55	151	18	20	101	12
SERVICEARBEID	772	148	28	9	103	8	624	247	148	182	47
MILITÆRT ARBEID, UOPPGITT ELLER IKKE IDENTIFISERBART YRKE	490	369	52	30	181	106	121	25	9	38	49

TABELL 8. YRKESAKTIVE 16 ÅR OG OVER I ARBEID I UKA 25/10 - 31/10 1980, ETTER KJØNN, ARBEIDSTID I UKA

	OG NÆRING/YRKESFELT										
	I ALT	MENN					KVINNER				
		I ALT	1-19 TIMER	20-29 TIMER	30 TIMER OG OVER	UOPP- GITT	I ALT	1-19 TIMER	20-29 TIMER	30 TIMER OG OVER	UOPP- GITT
I ALT	5060	3183	124	112	2759	188	1877	459	380	949	89
NÆRING											
JORDBUK	156	95	16	10	61	8	61	21	8	28	4
SKOGBRUK	70	69	5	2	58	4	1	:	:	:	:
FISKE OG FANGST	-	-	-	-	-	-	-	-	-	-	-
BERGVERKSDRIFT	16	16	2	-	12	2	-	-	-	-	-
INDUSTRI I ALT	1682	1368	30	22	1235	81	314	38	34	223	19
PRODUKSJON AV NÆRINGS- MIDLER, DRIKKEVARER OG TOBAKKSVARER	89	66	1	-	63	2	23	2	1	19	1
PRODUKSJON AV TEKSTIL- VARER, BEKLEDNINGS- VARER, LÆR OG LÆR- VARER	38	13	-	-	13	-	25	2	2	20	1
PRODUKSJON AV TREVARER	54	48	4	1	36	7	6	:	:	:	:
TREFOREDLING, GRAFISK PRODUKSJON OG FORLAGS- VIRKSOMHET	52	31	1	2	26	2	21	7	3	8	3
PRODUKSJON AV KJEMISKE PRODUKTER, MINERALOLJE-, KULL-, GUMMI- OG PLASTPRODUKTER	493	404	4	6	367	27	89	7	7	70	5
PRODUKSJON AV MINERAL- SKEPRODUKTER	8	8	-	-	8	-	-	-	-	-	-
PRODUKSJON AV METALLER	423	400	13	7	355	25	23	5	7	11	-
PRODUKSJON AV VERKSTED- PRODUKTER	521	395	6	6	365	18	126	12	13	93	8
INDUSTRIPRODUKSJON ELLERS	4	3	1	-	2	-	1	:	:	:	:
KRAFT- OG VANNFORSYNING	89	85	-	-	79	6	4	:	:	:	:
BYGGE- OG ANLEGGSVIRKSOMHET	359	337	11	9	301	16	22	8	4	10	-
VAREHANDEL	760	373	15	6	326	26	387	84	97	189	17
HOTELL- OG RESTAURANTDRIFT	130	27	1	2	22	2	103	30	14	51	8
LANDTRANSPORT	122	113	1	6	96	10	9	3	2	4	-
SJØTRANSPORT	32	31	1	-	26	4	1	:	:	:	:
TRANSPORT ELLERS, LAGRING, POST OG TELEKOMMUNIKASJONER	134	70	4	3	62	1	64	11	16	33	4
BANK- OG FINANSIERINGS- VIRKSOMHET	47	22	-	-	22	-	25	3	3	18	1
FORSIKRINGSVIRKSOMHET, EIENDOMSDRIFT OG FORRETNINGS- MESSIG TJENESTEYTING	62	37	-	-	36	1	25	9	2	14	-
OFFENTLIG ADMINISTRASJON, FORSVAR, POLITI OG RETTS- VESEN	268	181	2	5	159	15	87	22	19	41	5
RENOVASJON OG REINGJØRING	31	11	1	1	7	2	20	3	12	5	-
UNDERVISNING OG FORSKNINGS- VIRKSOMHET	412	193	28	39	124	2	219	51	89	71	8
HELSE- OG ANDRE SOSIALTJENESTER	513	73	3	5	61	4	440	126	70	229	15
KULTURELL TJENESTEYTING, UNDERHOLDNING OG SPORT	22	9	1	2	6	-	13	5	2	6	-
PERSONLIG TJENESTEYTING	123	54	2	-	52	-	69	39	5	20	5
UOPPGITT NÆRING	32	19	1	-	14	4	13	5	2	3	3
YRKESFELT											
TEKNISK, VITENSKAPELIG, HUMANIS- TISK OG KUNSTNERISK ARBEID	870	436	27	37	366	6	434	99	87	234	14
ADMINISTRASJONS- OG FORVALTNINGS- ARBEID, BEDRIFTS- OG ORGANISASJONS- LEDELSE I ALT	215	186	5	2	172	7	29	3	3	23	-
OFFENTLIG ADMINISTRASJONS- OG FORVALTNINGSARBEID	47	41	2	-	39	-	6	1	2	3	-
BEDRIFTS- OG ORGANISASJONSLEDELSE	168	145	3	2	133	7	23	2	1	20	-
KONTORARBEID	399	112	2	1	105	4	287	39	64	173	11
HANDELSARBEID	453	180	4	2	164	10	273	69	60	133	11
JORDBRUKS-, SKOGBRUKS- OG FISKEARBEID	212	168	21	12	123	12	44	16	5	20	3
GRUVE- OG SPRENGNINGSARBEID M.M. ..	12	12	-	1	10	1	-	-	-	-	-
TRANSPORT OG KOMMUNIKASJONSARBEID ..	331	266	10	10	230	16	65	12	15	36	2
INDUSTRI-, BYGGE- OG ANLEGG- ARBEID I ALT	1668	1479	37	29	1328	85	189	11	17	151	10
JERN- OG METALLVAREARBEID	494	472	8	9	434	21	22	-	1	21	-
ELEKTROARBEID	164	130	1	3	120	6	34	1	1	30	2
TREARBEID	145	144	8	3	125	8	1	:	:	:	:
NÆRINGSMIDDELARBEID	40	34	1	-	31	2	6	-	-	6	-
MASKIN- OG MOTORDRIFT	123	121	5	-	108	8	2	:	:	:	:
LASTE-, LØSSE- OG LAGERARBEID ...	48	47	3	-	43	1	1	:	:	:	:
INDUSTRI-, BYGGE- OG ANLEGG SARBEID ELLERS	654	531	11	14	467	39	123	10	14	92	7
SERVICEARBEID	599	118	7	8	99	4	481	195	118	145	23
MILITÆRT ARBEID, UOPPGITT ELLER IKKE IDENTIFISERBART YRKE	301	226	11	10	162	43	75	15	11	34	15

TABELL 9. YRKESAKTIVE 16 ÅR OG OVER MED FAST OPPMØTEPLASS PÅ ARBEID I UKA 25/10 - 31/10 1980, ETTER TALLET PÅ ARBEIDSREISER, REISETID OG YRKESFELT/OPPMØTEPLASS

	I ALT	REISETID IKKE	REISTE 1 GANG			REISTE 2-3 GANGER			REISTE 4 GANGER ELLER FLERE			UOPP- GITT TALL PÅ REISER
			REISETID UNDER 45 MIN	REISETID 45 MIN OG OVER	UOPP- GITT	REISETID UNDER 45 MIN	REISETID 45 MIN OG OVER	UOPP- GITT	REISETID UNDER 45 MIN	REISETID 45 MIN OG OVER	UOPP- GITT	
I ALT	4627	99	120	89	20	335	32	5	3048	257	31	591
YRKESFELT												
TEKN., VITENSK., HUMANIS- TISK OG KUNSTN. ARBEID ...	804	6	19	12	3	79	5	-	576	39	5	60
OFF. ADM. OG FORVALTN.- ARBEID	45	-	2	1	-	2	-	-	33	3	-	4
BEDRIFTS- OG ORG.LEDELSE .	149	1	1	1	1	7	1	-	108	11	1	17
KONTORARBEID	388	4	6	6	1	40	4	-	269	18	2	38
HANDELSARBEID	429	6	22	4	2	57	2	2	271	12	1	50
JORDBRUKS-, SKOGBRUKS- OG FISKEARBEID	197	5	7	-	1	9	-	-	100	10	4	61
GRUVE OG SPRENGNINGS- ARBEID M.M.	11	-	-	1	-	-	-	-	3	3	-	4
TRANSPORT OG KOMMUNIKA- SJONSARBEID	302	21	4	3	3	25	3	-	203	15	-	25
INDUSTRI-, BYGGE- OG ANLEGGSSARBEID I ALT	1546	43	14	44	5	34	10	2	1082	126	6	180
JERN- OG METALLV.ARBEID.	466	15	4	13	1	5	4	-	320	53	2	49
ELEKTROARBEID	152	5	1	5	-	3	1	-	113	9	-	15
TREARBEID	123	3	1	4	1	3	-	1	81	9	-	20
NÆRINGSMIDDELARBEID	38	1	1	-	-	-	-	-	29	3	-	4
MASKIN- OG MOTORDRIFT ..	112	5	-	5	-	4	-	-	75	7	-	16
LASTE-, LOSSE- OG LAGERARBEID	47	-	1	-	-	-	-	-	40	5	-	1
INDUSTRI-, BYGGE- OG ANLEGGSSARBEID ELLERS ...	610	14	6	17	3	19	5	1	424	40	4	77
SERVICEARBEID	545	7	39	11	3	74	6	1	295	10	10	89
MILITÆRT ARBEID, UOPPGITT YRKE	209	6	6	6	1	8	1	-	108	10	2	61
OPPMØTEPLASS OG KJØNN												
INNEN BOSTEDSFYLKET	4115	40	116	27	11	329	17	4	2908	169	30	464
MENN	2475	30	35	15	5	87	7	1	1916	102	10	267
KVINNER	1640	10	81	12	6	242	10	3	992	67	20	197
I BOSTEDSKOMMUNEN	3992	26	115	12	8	325	12	4	2864	147	30	449
MENN	2382	16	34	5	2	86	2	1	1883	86	10	257
KVINNER	1610	10	81	7	6	239	10	3	981	61	20	192
0827 HJARTDAL	29	-	-	1	-	4	-	-	17	4	-	3
MENN	17	-	-	-	-	1	-	-	13	2	-	1
KVINNER	12	-	-	1	-	3	-	-	4	2	-	2
0826 TINN	20	2	1	2	1	-	1	-	5	2	-	6
MENN	17	2	1	2	1	-	1	-	3	1	-	6
KVINNER	3	-	-	-	-	-	-	-	2	1	-	-
0822 SAUHERAD	19	2	-	1	-	-	1	-	11	3	-	1
MENN	13	2	-	-	-	-	1	-	7	2	-	1
KVINNER	6	-	-	1	-	-	-	-	4	1	-	-
0805 PORSGRUNN	12	4	-	6	-	-	-	-	-	2	-	-
MENN	11	4	-	5	-	-	-	-	-	2	-	-
KVINNER	1	-	-	1	-	-	-	-	-	-	-	-
0806 SKIEN	12	-	-	3	1	-	2	-	-	3	-	3
MENN	9	-	-	2	1	-	2	-	-	2	-	2
KVINNER	3	-	-	1	-	-	-	-	-	1	-	1
0821 BØ	9	1	-	-	-	-	-	-	6	2	-	-
MENN	7	1	-	-	-	-	-	-	5	1	-	-
KVINNER	2	-	-	-	-	-	-	-	1	1	-	-
ANDRE KOMMUNER I FYLKET.	22	5	-	2	1	-	1	-	5	6	-	2
MENN	19	5	-	1	1	-	1	-	5	6	-	-
KVINNER	3	-	-	1	-	-	-	-	-	-	-	2
UTENFOR FYLKET	338	45	1	58	9	2	13	-	108	83	1	18
MENN	269	36	-	50	6	1	9	-	87	67	1	12
KVINNER	69	9	1	8	3	1	4	-	21	16	-	6
0604 KONGSBERG	191	-	1	2	-	2	4	-	106	69	1	6
MENN	153	-	-	1	-	1	2	-	86	56	1	6
KVINNER	38	-	1	1	-	1	2	-	20	13	-	-
0301 OSLO	58	11	-	22	3	-	7	-	-	9	-	6
MENN	42	9	-	18	2	-	5	-	-	7	-	1
KVINNER	16	2	-	4	1	-	2	-	-	2	-	5
0219 BÆRUM	8	2	-	4	1	-	-	-	-	1	-	-
MENN	6	1	-	3	1	-	-	-	-	1	-	-
KVINNER	2	1	-	1	-	-	-	-	-	-	-	-
0602 DRAMMEN	8	2	-	4	-	-	-	-	-	1	-	1
MENN	8	2	-	4	-	-	-	-	-	1	-	1
KVINNER	-	-	-	-	-	-	-	-	-	-	-	-
ANDRE STEDER UTENFOR FYLKET	73	30	-	26	5	-	2	-	2	3	-	5
MENN	60	24	-	24	3	-	2	-	1	2	-	4
KVINNER	13	6	-	2	2	-	-	-	1	1	-	1
UOPPGITT OPPMØTEPLASS	174	14	3	4	-	4	2	1	32	5	-	109

TABELL 10. YRKESAKTIVE 16 ÅR OG OVER MED FAST ARBEIDSREISE I UKA 25/10 - 31/10 1980, ETTER REISEMÅTE,
 OPPMØTEPlass, TALLET PÅ ARBEIDSSREISER OG REISETID

I ALT	ETT TRANSPORTMIDDEL						TO ELLER FLERE TRANSPORTMIDLER			UOPP- GITT TRANS- PORT- MIDDEL	
	BIL	BUSS	TOG, TRIKK, T-BANE	BÅT	SYKKEL, OVER 10 MIN GANSE	ANNET	BIL OG BUSS/TOG/ TRIKK/ T-BANE/ BÅT	BUSS OG TOG/ TRIKK/ T-BANE/ BÅT	ANDRE KOMBINA- SJONER		
I ALT	3937	2132	153	12	-	989	215	57	6	172	201
OPPMØTEPlass, TALLET PÅ ARBEIDSSREISER											
OG REISETID											
OPPMØTEPlass I BOSTEDS-											
KOMMUNEN	3517	1823	127	2	-	974	204	39	3	159	186
REISTE 1 GANG	135	62	7	-	-	35	12	-	-	4	15
0-45 MIN	115	55	4	-	-	32	12	-	-	3	9
45 MIN OG OVER	12	7	3	-	-	1	-	-	-	1	-
UOPPGITT REISETID ...	8	-	-	-	-	2	-	-	-	-	6
REISTE 2-3 GANGER	341	170	23	1	-	102	13	3	-	18	11
0-14 MIN	165	98	9	-	-	34	12	1	-	3	8
15-29 "	123	56	10	-	-	48	-	1	-	7	1
30-44 "	37	13	3	-	-	14	1	-	-	5	1
45 MIN OG OVER	12	2	-	1	-	5	-	1	-	3	-
UOPPGITT REISETID ...	4	1	1	-	-	1	-	-	-	-	1
REISTE 4 GANGER ELLER FLERE	3041	1591	97	1	-	837	179	36	3	137	160
0-14 MIN	1568	922	8	-	-	299	154	9	-	57	119
15-29 "	1033	490	52	1	-	395	16	16	1	49	13
30-44 "	263	111	21	-	-	92	5	6	1	22	5
45 MIN OG OVER	147	63	16	-	-	45	3	5	1	8	6
UOPPGITT REISETID ...	30	5	-	-	-	6	1	-	-	1	17
OPPMØTEPlass UTENFOR											
BOSTEDSKOMMUNEN	369	277	26	9	-	7	6	17	3	11	13
REISTE 1 GANG	87	55	1	8	-	-	3	4	3	2	11
0-45 MIN	2	2	-	-	-	-	-	-	-	-	-
45 MIN OG OVER	73	52	1	7	-	-	2	4	3	2	2
UOPPGITT REISETID ...	12	1	-	1	-	-	1	-	-	-	9
REISTE 2-3 GANGER	24	19	3	1	-	1	-	-	-	-	-
0-14 MIN	1	1	-	-	-	-	-	-	-	-	-
15-29 "	4	3	1	-	-	-	-	-	-	-	-
30-44 "	1	-	1	-	-	-	-	-	-	-	-
45 MIN OG OVER	18	15	1	1	-	1	-	-	-	-	-
UOPPGITT REISETID ...	-	-	-	-	-	-	-	-	-	-	-
REISTE 4 GANGER ELLER FLERE	258	203	22	-	-	6	3	13	-	9	2
0-14 MIN	17	9	1	-	-	4	3	-	-	-	-
15-29 "	29	28	-	-	-	1	-	-	-	-	-
30-44 "	106	88	11	-	-	-	-	3	-	2	2
45 MIN OG OVER	105	77	10	-	-	1	-	10	-	7	-
UOPPGITT REISETID ...	1	1	-	-	-	-	-	-	-	-	-
UOPPGITT OPPMØTEPlass ...	51	32	-	1	-	8	5	1	-	2	2
KJØNN OG ALDER											
MENN	2434	1490	49	4	-	535	118	30	3	111	94
16-19 ÅR	101	57	7	1	-	16	11	3	-	3	3
20-24 "	244	181	3	-	-	32	10	3	-	6	9
25-29 "	315	202	8	1	-	55	18	4	-	19	8
30-39 "	533	351	8	1	-	96	24	8	-	28	17
40-49 "	381	235	4	-	-	84	17	5	2	17	17
50-59 "	534	308	10	-	-	144	20	6	-	25	21
60-66 "	276	139	9	1	-	86	14	1	1	11	14
67-69 "	29	10	-	-	-	14	2	-	-	2	1
70 ÅR OG OVER	21	7	-	-	-	8	2	-	-	-	4
KVINNER	1503	642	104	8	-	454	97	27	3	61	107
16-19 ÅR	92	31	9	2	-	30	9	2	1	3	5
20-24 "	167	89	4	2	-	40	14	1	1	4	12
25-29 "	137	81	12	-	-	24	9	1	-	6	4
30-39 "	355	196	20	-	-	83	16	7	-	15	18
40-49 "	314	135	30	-	-	81	23	6	-	12	27
50-59 "	276	85	20	2	-	115	10	9	1	11	23
60-66 "	139	19	8	2	-	76	10	1	-	8	15
67-69 "	20	5	1	-	-	4	6	-	-	2	2
70 ÅR OG OVER	3	1	-	-	-	1	-	-	-	-	1

TABELL 11. BOLIGER ETTER HUSTYPE OG TALLET PÅ ROM. BOSATTE ETTER TALLET PÅ ROM I BOLIGEN. 1/11 1980

TALLET PÅ ROM UTENOM KJØKKEN	BOLIGER						BOSATTE	
	I ALT	I VÅNINGSHUS I TILKN. TIL GÅRDSDRIFT OG I FRITTL. ENEBOLIGER	I ANDRE ENE- OG TOMANNS- BOLIGER OG SMÅHUS	I BLOKK, LEIE- GÅRD E.L.	I ANDRE BYGG	I UOPP- GITT HUS- TYPE	I ALT PR. ROM	
ALLE	4927	3354	802	237	100	434	12772	0,7
I ROM	185	86	29	21	22	27	277	1,5
MED KJØKKEN								
6 KVM OG OVER	73	48	11	6	3	5	116	1,6
MED KJØKKEN								
UNDER 6 KVM	55	17	12	11	4	11	93	1,7
UTEN KJØKKEN	44	17	6	2	12	7	52	1,2
UOPPGITT	13	4	-	2	3	4	16	1,2
2 ROM	607	288	176	85	16	42	1040	0,9
MED KJØKKEN								
6 KVM OG OVER	420	226	129	26	10	29	770	0,9
MED KJØKKEN								
UNDER 6 KVM	147	48	37	49	5	8	214	0,7
UTEN KJØKKEN	14	4	3	4	1	2	18	0,6
UOPPGITT	26	10	7	6	-	3	38	0,7
3 ROM	1071	610	301	82	22	56	2489	0,8
4 "	1555	1235	211	38	19	52	4544	0,7
5 "	667	593	45	2	11	16	2083	0,6
6 "	296	274	11	-	3	8	999	0,6
7 "	127	115	3	-	3	6	451	0,5
8 ROM OG OVER	105	95	5	1	3	1	346	0,4
UOPPGITT	314	58	21	8	1	226	543	-

TABELL 12. BOLIGER ETTER HUSETS BYGGEÅR OG HUSTYPE/EIE-/LEIEFORM. BOSATTE OG ROM, ETTER HUSETS BYGGEÅR. 1/11 1980

	ALLE	HUSETS BYGGEÅR								UOPP- GITT
		1900 OG FØR	1901- 1920	1921- 1940	1941- 1945	1946- 1950	1951- 1960	1961- 1970	1971- 1980	
BOLIGER I ALT	4927	280	639	561	67	412	966	872	755	375
HUSTYPE										
I VÅNINGSHUS	501	169	66	68	22	30	52	40	41	13
I FRITTLIGGENDE ENEBOLIG ..	2853	60	298	346	29	280	598	652	557	33
I REKKEHUS, TERR.HUS E.L. .	371	3	80	15	2	21	116	47	71	16
I HORIZONTALT DELT										
TOMANNSBOLIG	233	7	55	42	5	23	84	5	7	5
I ANNET BYGG UNDER 3 ETG. .	198	8	42	36	3	17	45	27	7	13
I BLOKK, LEIEGÅRD E.L.	237	10	39	12	-	9	16	74	57	20
I FORRETNINGSBYGG	72	6	28	12	2	6	13	2	1	2
I BYGG FOR FELLES-										
HUSHOLDNING	28	3	3	3	1	1	4	3	7	3
I UOPPGITT HUSTYPE	434	14	28	27	3	25	38	22	7	270
EIE-/LEIEFORHOLD TIL										
BOLIGEN										
EIES I ALT	3185	160	350	347	37	270	656	708	616	41
PRIVAT	2858	155	340	339	36	253	614	588	507	26
GJENNOM BORETTSLAG E.L. .	327	5	10	8	1	17	42	120	109	15
LEIES I ALT	1255	101	261	175	22	104	263	127	123	79
VED VANLIG LEIEKONTRAKT .	510	36	140	77	8	31	94	36	41	47
SOM TJENESTEBOLIG	339	12	76	32	7	43	90	28	26	25
FOR ET AVGRENSET TIDSROM.	62	4	9	8	1	5	11	10	8	6
PÅ ANDRE VILKÅR	344	49	36	58	6	25	68	53	48	1
UOPPGITT	487	19	28	39	8	38	47	37	16	255
BOSATTE I ALT	12772	627	1453	1273	161	965	2491	2625	2526	651
BOSATTE PR. BOLIG	2,6	2,2	2,3	2,3	2,4	2,3	2,6	3,0	3,3	1,7
ROM I ALT	17738	1098	2280	2020	228	1503	3641	3448	3090	431
ROM PR. BOLIG	3,8	4,0	3,6	3,7	3,5	3,7	3,9	4,0	4,1	3,0
BOSATTE PR. ROM	0,7	0,6	0,6	0,6	0,7	0,6	0,7	0,8	0,8	0,7

TABELL 13. BOLIGER ETTER VIKTIGSTE KILDE TIL OPPVARMING OG BYGGEÅR/INSTALLASJON AV PIPE. BOSATTE ETTER BOLIGENS VIKTIGSTE KILDE TIL OPPVARMING. 1/11 1980

	EN KILDE VIKTIGST						TO ELLER FLERE LIKEVERDIGE KILDER					UOPP- GITT OPP- VARM- INGS- KILDE
	ALLE	SEN- TRAL- VARME	ELEK- TRISKE OVNER E.L.	OVNER FOR FLY- TENDE BRENSSEL	OVNER FOR FAST BRENSSEL		ALLE	EL. OVNER OG OVNER FOR FAST BRENSSEL	EL. OVNER OG OVNER FOR FLY- TENDE BRENSSEL	OVNER FOR FAST OG FLY- TENDE BRENSSEL	EL. OVNER FOR FAST OG FLY- TENDE BRENSSEL	
BOLIGER I ALT	4927	3162	165	614	1406	977	1477	398	246	508	325	288
BYGGEÅR												
1900 OG FØR	280	203	7	18	38	140	75	27	8	23	17	2
1901 - 1920	639	399	16	84	149	150	227	99	33	57	38	13
1921 - 1940	561	362	18	69	157	118	191	46	29	67	49	8
1941 - 1945	67	47	2	4	14	27	19	9	3	5	2	1
1946 - 1950	412	252	15	32	123	82	151	29	30	59	33	9
1951 - 1960	966	642	28	95	334	185	311	81	42	115	73	13
1961 - 1970	872	630	35	121	330	144	233	41	42	104	46	9
1971 - 1980	755	521	32	160	233	96	229	52	52	66	59	5
UOPPGITT	375	106	12	31	28	35	41	14	7	12	8	228
PIPE												
MED PIPE	4522	2988	131	474	1406	977	1477	398	246	508	325	57
UTEN PIPE	165	159	30	129	-	-	-	-	-	-	-	6
UOPPGITT	240	15	4	11	-	-	-	-	-	-	-	225
BOSATTE I ALT	12772	8381	429	1431	3901	2620	3904	936	661	1413	894	487
BOSATTE PR. BOLIG .	2,6	2,7	2,6	2,3	2,8	2,7	2,6	2,4	2,7	2,8	2,8	1,7
ROM I ALT	17738	11689	762	2020	5293	3614	5854	1485	973	2023	1373	196
ROM PR. BOLIG	3,8	3,8	4,7	3,4	3,8	3,8	4,1	3,8	4,1	4,0	4,3	3,4
BOSATTE PR. ROM ...	0,7	0,7	0,6	0,7	0,7	0,7	0,7	0,6	0,7	0,7	0,6	0,6

TABELL 14. BOLIGER ETTER SANITÆRUTSTYR OG TALLET PÅ ROM. BOSATTE ETTER BOLIGENS SANITÆRUTSTYR. 1/11 1980

TALLET PÅ ROM UTENOM KJØKKEN	MED BAD						UTEN BAD					UOPP- GITT OM BAD
	ALLE	ALLE	WC I BOLI- GEN	WC UTENFOR BOLI- GEN	ANNET AV- TREDE	UOPP- GITT AV- TREDE	ALLE	WC I BOLI- GEN	WC UTENFOR BOLI- GEN	ANNET AV- TREDE	UOPP- GITT AV- TREDE	
BOLIGER I ALT	4927	4021	3848	62	50	61	582	183	155	229	15	324
1 ROM	185	90	82	6	-	2	84	17	27	40	-	11
MED KJØKKEN												
6 KVM OG OVER	73	29	24	4	-	1	39	9	10	20	-	5
MED KJØKKEN												
UNDER 6 KVM	55	38	38	-	-	-	15	4	4	7	-	2
UTEN KJØKKEN	44	18	16	2	-	-	25	2	12	11	-	1
UOPPGITT	13	5	4	-	-	1	5	2	1	2	-	3
2 ROM	607	400	373	12	7	8	188	64	74	47	3	19
MED KJØKKEN												
6 KVM OG OVER	420	266	247	10	7	2	141	47	55	38	1	13
MED KJØKKEN												
UNDER 6 KVM	147	111	109	2	-	-	34	14	14	6	-	2
UTEN KJØKKEN	14	10	9	-	-	1	3	-	3	-	-	1
UOPPGITT	26	13	8	-	-	5	10	3	2	3	2	3
3 ROM	1071	879	831	20	9	19	160	53	37	64	6	32
4 "	1555	1450	1407	15	14	14	78	28	9	41	-	27
5 "	667	619	601	2	12	4	39	12	1	26	-	9
6 "	296	282	276	2	4	-	9	4	1	4	-	5
7 "	127	125	122	1	1	1	2	1	-	1	-	-
8 ROM OG ØVER	105	99	94	2	2	1	5	3	1	1	-	1
UOPPGITT	314	77	62	2	1	12	17	1	5	5	6	220
BOSATTE I ALT	12772	11121	10731	126	125	139	1099	358	283	434	24	552
BOSATTE PR. BOLIG	2,6	2,8	2,8	2,0	2,5	2,3	1,9	2,0	1,8	1,9	1,6	1,7
BOSATTE PR. ROM	0,7	0,7	0,7	0,6	0,6	0,6	0,7	0,7	0,8	0,6	0,7	0,6
ROM PR. BOLIG	3,8	4,0	4,0	3,3	4,2	3,4	2,8	2,9	2,3	2,9	2,7	3,2

TABELL 15. BOLIGER, ROM OG BOSATTE, ETTER HUSTYPE. 1/11 1980

	ALLE	VÅ- NINGS- HUS I TILKN. TIL GÅRDS- DRIFT	FRITT- LIGG- ENDE BOLIG	REKKEHUS, TERRASSEHUS, HUS I KJEDE, VERTIKALT DELT TOMANNS- BOLIG	HORI- SON- TALT DELT TO- MANNS- BOLIG	ANNET BOLIGBYGG MED FÆRRE ENN 3 ETASJER	BLOKK, LEIEGÅRD ELLER ANNET BOLIGBYGG MED 3 ETASJER EL. FLERE	FOR- RET- NINGS- BYGG MV.	BYGG FOR FEL- LES- HUS- HOLD- NING	UOPP- GITT HUS- TYPE
BOLIGER I ALT	4927	501	2853	371	233	198	237	72	28	434
BOSATTE I ALT	12772	1345	8009	1056	522	417	452	168	47	756
BOSATTE PR. BOLIG	2,6	2,7	2,8	2,8	2,2	2,1	1,9	2,3	1,7	1,7
ROM I ALT	17738	2187	11479	1265	689	529	608	262	54	666
ROM PR. BOLIG	3,8	4,5	4,1	3,5	3,0	2,8	2,7	3,7	1,9	3,2
BOSATTE PR. ROM ..	0,7	0,6	0,7	0,8	0,7	0,8	0,7	0,6	0,9	0,6

TABELL 16. BOLIGER ETTER EIE-/LEIEFORM OG AREAL. BOSATTE ETTER EIE-/LEIEFORHOLD TIL BOLIGEN. 1/11 1980

AREAL	ALLE	BOLIGEN EIES			BOLIGEN LEIES					UOPPGITT EIE-/ LEIE- FORM
		ALLE	PRIVAT	GJENNOM BØRETTSS- LAG E.L.	ALLE	VED VANLIG LEIE- KONTRAKT	SOM TJENESTE- BOLIG	FOR ET AVGRENSET TIDSROM	PÅ ANDRE VILKÅR	
BOLIGER I ALT	4927	3185	2858	327	1255	510	339	62	344	487
UNDER 30 KVM ...	145	25	22	3	106	56	28	6	16	14
30- 39 KVM	169	52	41	11	99	54	24	1	20	18
40- 49 "	268	100	71	29	150	79	29	5	37	18
50- 59 "	390	197	174	23	177	98	28	13	38	16
60- 79 "	898	577	478	99	270	107	79	12	72	51
80- 99 "	1455	1153	1053	100	250	59	77	15	99	52
100-129 "	729	632	592	40	86	16	28	4	38	11
130 KVM OG OVER.	425	357	349	8	62	13	25	2	22	6
UOPPGITT AREAL .	448	92	78	14	55	28	21	4	2	301
BOSATTE I ALT	12772	8931	8110	821	2954	1026	963	156	809	887
BOSATTE PR. BOLIG.	2,6	2,8	2,8	2,5	2,4	2,0	2,8	2,5	2,4	1,8
ROM I ALT	17738	13148	12030	1119	3820	1289	1126	191	1214	769
ROM PR. BOLIG	3,8	4,2	4,3	3,5	3,1	2,6	3,4	3,1	3,5	3,3
BOSATTE PR. ROM ..	0,7	0,7	0,7	0,7	0,8	0,8	0,8	0,8	0,7	0,6

TABELL 17. BOLIGER, BOSATTE OG ROM, ETTER BOSATTE PR. ROM I BOLIGEN. 1/11 1980

	ALLE	BOSATTE PR. ROM UTENOM KJØKKEN									
		UNDER 0,25	0,25- 0,49	0,50- 0,74	0,75- 0,99	1,00- 1,24	1,25- 1,49	1,50- 1,74	1,75- 1,99	2,00 OG OVER	UOPP- GITT
BOLIGER I ALT	4927	135	808	1610	588	954	272	141	5	100	314
BOSATTE I ALT	12772	160	1247	3461	2072	3035	1250	592	35	377	543
BOSATTE PR. BOLIG	2,6	1,2	1,5	2,1	3,5	3,2	4,6	4,2	7,0	3,8	1,7
ROM I ALT	17738	856	3636	6036	2661	3018	972	379	20	160	-
ROM PR. BOLIG	3,8	6,3	4,5	3,7	4,5	3,2	3,6	2,7	4,0	1,6	-

TABELL 20. FAMILIER OG PERSONER I PRIVATHUSHOLDNINGER, ETTER FAMILIETYPE OG EIE-/LEIEFORHOLD TIL BOLIGEN/
TALLET PÅ ROM I BOLIGEN. 1/11 1980

	I ALT		FAMILIER MED EN PERSON	FAMILIER MED TO ELLER FLERE PERSONER							
	FAMILIER	PERSONER		I ALT		EKTEPAR UTEN UGIFTE BARN	EKTEPAR MED UGIFTE BARN		MOR ELLER FAR MED UGIFTE BARN		FAM. MED UOPPGITT FAM.-TYPE
				FAMILIER	PERSONER		FAMILIER	PERSONER	FAMILIER	PERSONER	
I ALT	5325	12772	1695	3630	11077	1239	1984	7600	379	923	28
EIE-/LEIEFORHOLD TIL BOLIGEN											
EIES I ALT	3451	8931	837	2614	8094	893	1476	5703	231	566	14
PRIVAT	3099	8110	716	2383	7394	817	1356	5247	199	482	11
GJENNOM BORETTSLAG E.L. ..	352	821	121	231	700	76	120	456	32	84	3
LEIES I ALT	1358	2954	567	791	2387	245	431	1609	106	263	9
VED VANLIG LEIEKONTRAKT ..	548	1026	275	273	751	101	117	412	52	129	3
SOM TJENESTEBOLIG	365	963	112	253	851	51	177	686	21	51	4
FOR ET AVGRENSET TIDSRUM ..	67	156	22	45	134	9	26	93	9	21	1
PÅ ANDRE VILKÅR	378	809	158	220	651	84	111	418	24	62	1
UOPPGITT	516	887	291	225	596	101	77	288	42	94	5
TALLET PÅ ROM I BOLIGEN											
UTENOM KJØKKEN											
1 ROM	195	277	150	45	127	15	21	75	9	22	-
MED KJØKKEN											
6 KVM OG OVER	78	116	54	24	62	11	9	31	4	9	-
MED KJØKKEN											
UNDER 6 KVM	58	93	42	16	51	2	9	34	5	13	-
UTEN KJØKKEN	45	52	42	3	10	-	3	10	-	-	-
UOPPGITT	14	16	12	2	4	2	-	-	-	-	-
2 ROM	644	1040	393	251	647	120	95	328	35	77	1
MED KJØKKEN											
6 KVM OG OVER	447	770	241	206	529	104	78	269	24	52	-
MED KJØKKEN											
UNDER 6 KVM	157	214	122	35	92	13	13	45	8	19	1
UTEN KJØKKEN	14	18	11	3	7	-	1	3	2	4	-
UOPPGITT	26	38	19	7	19	3	3	11	1	2	-
3 ROM	1154	2489	382	772	2107	352	322	1181	94	211	4
4 "	1674	4544	322	1352	4222	425	792	3019	121	310	14
5 "	732	2083	130	602	1953	172	378	1479	51	128	1
6 "	332	999	59	273	940	64	187	755	21	55	1
7 "	145	451	29	116	422	19	85	352	11	30	1
8 ROM OG OVER	116	346	23	93	323	19	63	259	11	26	-
UOPPGITT	333	543	207	126	336	53	41	152	26	64	6

TABELL 21. TALLET PÅ PRIVATHUSHOLDNINGER MED UTVALGTE KJENNETEGN FOR BOLIGSTANDARD, OG DISPONERING AV
PERSONBIL. BOSATTE I SLIKE HUSHOLDNINGER, ETTER ALDER. 1/11 1980

	ALLE	WC I BOLIGEN	BAD I BOLIGEN	TELEFON I BOLIGEN	BRENSEL- OVN I BOLIGEN	BOLIG- BYGGET ETTER 1945	HUSHOLD- NINGEN EIER BOLIGEN	KJØKKEN 6 KVM OG OVER I BOLIGEN	BIL DIS- PONERES AV HUS- HOLDNINGEN
PRIVATHUSHOLDNINGER ...	4927	4098	4021	2665	4440	3005	3185	4156	3367
BOSATTE	12772	11242	11121	6967	11930	8607	8931	11366	10204
0-19 ÅR	3347	3088	3072	1661	3139	2529	2356	3054	3019
20-39 "	3455	3090	3035	1493	3148	2399	2180	3041	3037
40-59 "	2949	2648	2646	1799	2834	2106	2350	2717	2550
60-69 "	1696	1412	1418	1092	1605	999	1262	1489	1128
70-79 "	943	738	703	662	871	444	601	779	382
80 ÅR OG OVER	382	266	247	260	333	130	182	286	88
BOSATTE PR. BOLIG	2,6	2,7	2,8	2,6	2,7	2,9	2,8	2,7	3,0
ROM PR. BOLIG	3,8	4,0	4,0	4,2	3,9	4,0	4,2	4,0	4,1
BOSATTE PR. ROM	0,7	0,7	0,7	0,6	0,7	0,7	0,7	0,7	0,7
HUSHOLDNINGER HVOR FOREKOMST AV KJENNETEGNET IKKE ER OPPGITT	-	303	324	363	242	375	487	363	451

TABELL 22. FOLKEMENGDEN ETTER ALDER, KJØNN OG TYPE BOLIGSTRØK/GRUNNKRETS. 1/11 1980

	ALDER. ÅR											
	I ALT	0-6	7-15	16-19	20-24	25-29	30-49	50-59	60-66	67-69	70-79	80 OG OVER
KOMMUNEN	12877	1035	1544	771	1015	885	2752	1764	1244	455	971	441
MENN	6433	530	815	396	536	488	1373	874	607	217	432	165
KVINNER	6444	505	729	375	479	397	1379	890	637	238	539	276
TYPE BOLIGSTRØK OG KJØNN												
TETTBYGDDE STRØK	9133	758	1117	551	729	668	2023	1268	865	299	613	242
MENN	4519	385	593	295	383	365	1006	611	410	137	262	72
KVINNER	4614	373	524	256	346	303	1017	657	455	162	351	170
3021 NOTODDEN	8813	734	1067	519	697	653	1942	1215	845	297	605	239
MENN	4355	374	566	272	366	357	969	587	396	137	260	71
KVINNER	4458	360	501	247	331	296	973	628	449	160	345	168
3022 YLI	320	24	50	32	32	15	81	53	20	2	8	3
MENN	164	11	27	23	17	8	37	24	14	-	2	1
KVINNER	156	13	23	9	15	7	44	29	6	2	6	2
SPREDTBYGDDE STRØK	3730	273	427	219	283	215	726	496	379	155	358	199
MENN	1908	143	222	101	152	122	365	263	197	80	170	93
KVINNER	1822	130	205	118	131	93	361	233	182	75	188	106
UOPPGITT BOLIGSTRØK	14	4	-	1	3	2	3	-	-	1	-	-
GRUNNKRETS OG KJØNN												
01 GRANSHERAD	1074	72	112	51	70	63	186	136	119	56	143	66
MENN	546	39	56	17	35	33	98	70	59	30	76	33
KVINNER	528	33	56	34	35	30	88	66	60	26	67	33
0101 BUSNES/RUDSGREND	41	-	1	1	-	-	5	4	4	2	18	6
MENN	25	-	1	1	-	-	4	2	3	1	9	4
KVINNER	16	-	-	-	-	-	1	2	1	1	9	2
0102 TINNØSET	131	4	15	9	12	4	19	20	13	9	22	4
MENN	68	2	6	5	8	3	9	11	6	4	12	2
KVINNER	63	2	9	4	4	1	10	9	7	5	10	2
0103 NISI	161	9	24	5	7	9	36	15	18	9	24	5
MENN	80	4	12	3	6	3	21	4	8	6	11	2
KVINNER	81	5	12	2	1	6	15	11	10	3	13	3
0104 BØEN/BREKKE	178	7	23	7	2	6	28	23	27	6	32	17
MENN	86	5	12	4	1	4	12	13	14	3	14	4
KVINNER	92	2	11	3	1	2	16	10	13	3	18	13
0105 HÅVE	137	19	10	3	6	12	24	16	16	7	17	7
MENN	75	14	4	-	4	6	12	10	8	2	12	3
KVINNER	62	5	6	3	2	6	12	6	8	5	5	4
0106 ÅRLIFOSS	128	10	18	5	11	7	29	17	8	7	9	7
MENN	64	2	11	1	5	4	14	9	4	3	4	7
KVINNER	64	8	7	4	6	3	15	8	4	4	5	-
0107 FOLSLAND	92	5	8	3	4	7	16	17	10	3	8	11
MENN	55	4	5	-	2	4	9	10	6	3	4	8
KVINNER	37	1	3	3	2	3	7	7	4	-	4	3
0108 BØLKESJØ	206	18	13	18	28	18	29	24	23	13	13	9
MENN	93	8	5	3	9	9	17	11	10	8	10	3
KVINNER	113	10	8	15	19	9	12	13	13	5	3	6
02 HEDDAL	3382	265	475	233	264	194	792	435	279	102	219	124
MENN	1716	131	253	120	135	106	391	227	146	52	99	56
KVINNER	1666	134	222	113	129	88	401	208	133	50	120	68
0201 SAUAR	180	12	28	13	9	9	40	17	12	9	19	12
MENN	94	5	12	9	5	6	21	9	8	4	9	6
KVINNER	86	7	16	4	4	3	19	8	4	5	10	6
0202 ÅSE	156	10	25	10	8	7	33	18	11	3	18	13
MENN	78	4	13	6	4	3	16	11	5	1	9	6
KVINNER	78	6	12	4	4	4	17	7	6	2	9	7
0203 TVEITEN	103	10	11	1	2	9	22	15	11	4	12	6
MENN	52	3	4	1	2	5	12	9	5	2	6	3
KVINNER	51	7	7	-	-	4	10	6	6	2	6	3
0204 SELJORD	309	20	44	17	24	11	79	35	36	10	21	12
MENN	157	10	23	8	12	5	41	20	18	6	10	4
KVINNER	152	10	21	9	12	6	38	15	18	4	11	8
0205 HÅBERG	175	17	19	11	13	15	33	23	21	6	11	6
MENN	89	11	11	5	5	9	16	13	11	1	5	2
KVINNER	86	6	8	6	8	6	17	10	10	5	6	4
0206 STIVI	186	15	17	12	17	8	47	25	21	7	12	5
MENN	85	5	7	4	9	4	19	13	12	3	4	5
KVINNER	101	10	10	8	8	4	28	12	9	4	8	-
0207 HOLLA	182	14	17	10	28	10	29	27	14	7	16	10
MENN	102	7	10	6	14	7	17	15	7	6	8	5
KVINNER	80	7	7	4	14	3	12	12	7	1	8	5
0208 RYGI	305	26	36	19	19	21	62	36	32	12	21	21
MENN	141	12	17	8	9	10	29	20	16	7	7	6
KVINNER	164	14	19	11	10	11	33	16	16	5	14	15
0209 SKILRUD	551	59	113	39	33	27	179	33	22	12	25	9
MENN	281	29	65	18	15	11	94	16	12	7	11	3
KVINNER	270	30	48	21	18	16	85	17	10	5	14	6
0210 SEM	406	29	52	34	38	32	88	71	26	9	20	7
MENN	203	16	30	13	19	18	40	37	11	4	13	2
KVINNER	203	13	22	21	19	14	48	34	15	5	7	5
0211 HUSTVEIT	162	14	18	9	12	10	29	37	16	4	9	4
MENN	84	8	7	6	8	6	17	16	10	2	2	2
KVINNER	78	6	11	3	4	4	12	21	6	2	7	2

TABELL 22 (FORTS.)

	I ALT	ALDER. ÅR										
		0-6	7-15	16-19	20-24	25-29	30-49	50-59	60-66	67-69	70-79	80 OG OVER
0212 YLI	431	30	68	36	38	21	105	61	35	10	15	12
MENN	222	17	38	23	19	12	47	27	19	5	6	9
KVINNER	209	13	30	13	19	9	58	34	16	5	9	3
0213 STRAND	236	9	27	22	23	14	46	37	22	9	20	7
MENN	128	4	16	13	14	10	22	21	12	4	9	3
KVINNER	108	5	11	9	9	4	24	16	10	5	11	4
03 NOTODDEN VEST	1993	180	265	118	159	172	465	253	156	62	123	40
MENN	967	81	135	65	82	89	237	119	78	26	44	11
KVINNER	1026	99	130	53	77	83	228	134	78	36	79	29
0301 TINNES 1	504	47	76	26	40	42	129	49	40	16	33	6
MENN	239	22	34	15	17	22	64	19	22	8	13	3
KVINNER	265	25	42	11	23	20	65	30	18	8	20	3
0302 TINNES 2	437	43	61	30	39	36	102	51	31	13	26	5
MENN	213	23	30	17	21	20	49	26	8	4	13	2
KVINNER	224	20	31	13	18	16	53	25	23	9	13	3
0303 MEAKSMOEN	289	20	35	16	20	26	59	40	29	15	19	10
MENN	144	7	21	9	9	17	30	16	17	7	7	4
KVINNER	145	13	14	7	11	9	29	24	12	8	12	6
0304 ANUNDSKÅS	299	34	28	19	31	26	64	58	21	6	8	4
MENN	153	15	14	9	18	11	36	33	12	2	1	2
KVINNER	146	19	14	10	13	15	28	25	9	4	7	2
0305 SAGAFOSS	464	36	65	27	29	42	111	55	35	12	37	15
MENN	218	14	36	15	17	19	58	25	19	5	10	-
KVINNER	246	22	29	12	12	23	53	30	16	7	27	15
04 NOTODDEN NORDØST	3027	201	343	204	249	179	639	498	324	104	208	78
MENN	1516	112	175	105	137	101	308	250	156	54	89	29
KVINNER	1511	89	168	99	112	78	331	248	168	50	119	49
0401 LISLEHERAD	262	21	30	26	24	15	48	40	21	9	19	9
MENN	139	14	17	12	14	9	22	24	12	3	7	5
KVINNER	123	7	13	14	10	6	26	16	9	6	12	4
0402 SVELGFOSS	165	13	17	10	13	8	29	22	18	6	17	12
MENN	85	7	11	5	9	4	14	10	11	3	7	4
KVINNER	80	6	6	5	4	4	15	12	7	3	10	8
0403 NØRDRE SKOGEN	296	20	30	16	21	14	64	58	35	10	20	8
MENN	154	17	13	11	13	5	29	29	18	5	10	4
KVINNER	142	3	17	5	8	9	35	29	17	5	10	4
0404 SØNDRE SKOGEN	259	22	21	12	25	23	52	49	28	12	10	5
MENN	129	9	10	7	14	12	26	25	14	6	5	1
KVINNER	130	13	11	5	11	11	26	24	14	6	5	4
0405 KASINMOEN/LIEN	312	29	27	16	28	26	54	41	40	10	30	11
MENN	145	13	14	9	10	13	30	19	15	6	11	5
KVINNER	167	16	13	7	18	13	24	22	25	4	19	6
0406 SKOLEOMRÅDET	340	18	52	36	28	14	81	58	32	7	12	2
MENN	168	10	27	18	17	9	37	26	16	2	6	-
KVINNER	172	8	25	18	11	5	44	32	16	5	6	2
0407 LIENVEIEN	318	26	38	18	20	19	72	41	34	10	25	15
MENN	161	16	18	6	12	11	39	20	18	6	9	6
KVINNER	157	10	20	12	8	8	33	21	16	4	16	9
0408 SETRE	241	10	27	16	18	10	48	44	31	9	24	4
MENN	113	6	14	6	8	8	24	19	12	5	10	1
KVINNER	128	4	13	10	10	2	24	25	19	4	14	3
0409 HØIBØDALEN	252	10	17	11	22	17	38	38	49	12	30	8
MENN	121	5	10	5	12	10	15	20	22	7	13	2
KVINNER	131	5	7	6	10	7	23	18	27	5	17	6
0410 HØIBØKÅSA	266	16	30	24	18	11	70	53	19	11	10	4
MENN	137	8	15	14	11	6	32	28	11	6	5	1
KVINNER	129	8	15	10	7	5	38	25	8	5	5	3
0411 HØIBØJØRDET	316	16	54	19	32	22	83	54	17	8	11	-
MENN	164	7	26	12	17	14	40	30	7	5	6	-
KVINNER	152	9	28	7	15	8	43	24	10	3	5	-
05 NOTODDEN SØR	2777	185	239	143	240	204	473	412	349	126	273	133
MENN	1376	99	136	82	134	129	233	192	159	54	122	36
KVINNER	1401	86	103	61	106	75	240	220	190	72	151	97
0501 SENTRUM SØR	301	32	21	13	41	30	48	35	34	14	24	9
MENN	151	18	14	9	19	17	28	15	16	3	10	2
KVINNER	150	14	7	4	22	13	20	20	18	11	14	7
0502 SENTRUM NORD	296	23	18	12	26	26	46	34	40	15	36	20
MENN	141	8	9	6	15	17	25	17	15	7	14	8
KVINNER	155	15	9	6	11	9	21	17	25	8	22	12
0503 HVÅLA	281	13	15	12	19	13	41	30	49	18	50	21
MENN	133	6	10	6	14	8	22	13	23	6	18	7
KVINNER	148	7	5	6	5	5	19	17	26	12	32	14
0504 TINNEBYEN	379	21	41	13	22	35	70	62	53	15	38	9
MENN	190	14	23	8	10	21	35	29	24	9	16	1
KVINNER	189	7	18	5	12	14	35	33	29	6	22	8
0505 TINNE	552	25	32	40	40	28	81	93	74	27	66	46
MENN	260	11	17	24	25	16	37	41	35	12	32	10
KVINNER	292	14	15	16	15	12	44	52	39	15	34	36
0506 TVEITEN SØR	298	15	27	23	23	16	67	47	32	14	28	6
MENN	157	11	15	13	17	11	30	26	13	4	15	2
KVINNER	141	4	12	10	6	5	37	21	19	10	13	4
0507 TVEITEN NORD	491	41	68	19	49	43	82	91	46	17	20	15
MENN	251	22	36	10	23	31	38	42	23	9	11	6
KVINNER	240	19	32	9	26	12	44	49	23	8	9	9
0508 RAMBERG	179	15	17	11	20	13	38	20	21	6	11	7
MENN	93	9	12	6	11	8	18	9	10	4	6	-
KVINNER	86	6	5	5	9	5	20	11	11	2	5	7

TABELL 22 (FORTS.)

I ALT	ALDER. ÅR											
	0-6	7-15	16-19	20-24	25-29	30-49	50-59	60-66	67-69	70-79	80 OG OVER	
06 HØGÅS	610	128	110	21	30	71	194	30	17	4	5	-
MENN	306	66	60	7	12	29	104	16	9	1	2	-
KVINNER	304	62	50	14	18	42	90	14	8	3	3	-
0601 HØGÅS NEDRE	509	107	89	20	26	65	158	22	14	4	4	-
MENN	256	58	50	7	9	27	85	11	7	1	1	-
KVINNER	253	49	39	13	17	38	73	11	7	3	3	-
0602 HØGÅS MIDTRE	96	21	21	1	4	6	35	5	3	-	-	-
MENN	45	8	10	-	3	2	18	2	2	-	-	-
KVINNER	51	13	11	1	1	4	17	3	1	-	-	-
0604 NYBUÅSEN	5	-	-	-	-	-	1	3	-	-	1	-
MENN	5	-	-	-	-	-	1	3	-	-	1	-
KVINNER	-	-	-	-	-	-	-	-	-	-	-	-
UOPPGITT BOSTED	14	4	-	1	3	2	3	-	-	1	-	-

26/5/20

TABELL 23. YRKESAKTIVE 16 ÅR OG OVER, ETTER NÆRING, KJØNN OG TYPE BOLIGSTRØK/GRUNNKRETS. 1/11 1980

I ALT	JORD- BRUK, SKOG- BRUK, FISKE OG FANGST	INDU- STRI OG BERG- VERKS- DRIFT	KRAFT- OG VANN- FOR- SYNING	BYGGE- OG ANLEGG- VIRK- SOMHET	VARE- HANDEL, HOTELL- OG RES- TAURANT- VIRKSOM- HET	TRANSPORT, LAGRING, POST OG TELE- KOMMUNI- KASJONER	BANK-, FI- NANS- OG FORSIK- RINGSVIRK- SOMHET, EIEND.- DRIFT OG FORR.MESS. TJ.YTING	OFFENT- LIG, SOSIAL OG PRIVAT TJE- NESTE- YTING	UOPP- GITT NÆRING	
KOMMUNEN	6237	360	2045	107	453	1082	342	130	1681	37
MENN	3864	262	1671	101	421	462	252	67	606	22
KVINNER	2373	98	374	6	32	620	90	63	1075	15
TYPE BOLIGSTRØK OG KJØNN										
TETTBYGDE STRØK	4457	53	1597	61	280	818	231	95	1298	24
MENN	2737	42	1300	55	256	360	164	50	493	17
KVINNER	1720	11	297	6	24	458	67	45	805	7
3021 NOTODDEN	4292	50	1525	59	263	795	222	94	1261	23
MENN	2635	39	1249	53	239	352	156	50	481	16
KVINNER	1657	11	276	6	24	443	66	44	780	7
3022 YLI	165	3	72	2	17	23	9	1	37	1
MENN	102	3	51	2	17	8	8	-	12	1
KVINNER	63	-	21	-	-	15	1	1	25	-
SPREDTBYGDE STRØK	1775	307	447	46	173	262	110	35	383	12
MENN	1123	220	370	46	165	101	87	17	113	4
KVINNER	652	87	77	-	8	161	23	18	270	8
UOPPGITT BOLIGSTRØK	5	-	1	-	-	2	1	-	-	1
GRUNNKRETS OG KJØNN										
01 GRANSHERAD	491	82	83	29	45	96	49	8	93	6
MENN	309	68	74	29	43	32	37	4	19	3
KVINNER	182	14	9	-	2	64	12	4	74	3
0101 BUSNES/RUDSGREND	11	3	1	-	2	-	2	-	2	1
MENN	8	3	1	-	2	-	2	-	-	-
KVINNER	3	-	-	-	-	-	-	-	2	1
0102 TINNOSET	58	11	9	2	3	7	6	3	16	1
MENN	39	8	9	2	2	6	6	1	4	1
KVINNER	19	3	-	-	1	1	-	2	12	-
0103 NISI	78	5	19	3	5	12	7	2	25	-
MENN	46	5	18	3	5	4	6	1	4	-
KVINNER	32	-	1	-	-	8	1	1	21	-
0104 BØEN/BREKKE	67	11	6	8	11	2	12	1	16	-
MENN	45	8	5	8	11	1	8	1	3	-
KVINNER	22	3	1	-	-	1	4	-	13	-
0105 HÅVE	61	13	10	3	9	2	7	1	14	2
MENN	42	11	9	3	9	-	5	-	5	-
KVINNER	19	2	1	-	-	2	2	1	9	2
0106 ÅRLIFOSS	52	6	11	12	3	9	5	1	4	1
MENN	36	5	11	12	3	-	3	1	-	1
KVINNER	16	1	-	-	-	9	2	-	4	-
0107 FOLSLAND	47	12	15	-	6	3	2	-	9	-
MENN	30	10	12	-	5	1	-	-	2	-
KVINNER	17	2	3	-	1	2	2	-	7	-
0108 BOLKESJØ	117	21	12	1	6	61	8	-	7	1
MENN	63	18	9	1	6	20	7	-	1	1
KVINNER	54	3	3	-	-	41	1	-	6	-
02 HEDDAL	1650	194	489	16	173	252	81	31	405	9
MENN	1035	132	392	16	164	108	60	16	141	6
KVINNER	615	62	97	-	9	144	21	15	264	3
0201 SAUAR	84	18	26	-	9	14	7	1	8	1
MENN	59	15	20	-	8	8	5	1	2	-
KVINNER	25	3	6	-	1	6	2	-	6	1
0202 ÅSE	73	27	9	-	13	6	2	4	11	1
MENN	47	18	8	-	12	3	1	2	3	-
KVINNER	26	9	1	-	1	3	1	2	8	1
0203 TVEITEN	41	10	15	-	3	2	3	1	7	-
MENN	29	7	13	-	3	-	3	-	3	-
KVINNER	12	3	2	-	-	2	-	1	4	-
0204 SELJORD	146	25	42	3	15	28	5	1	27	-
MENN	92	18	34	3	15	12	5	1	4	-
KVINNER	54	7	8	-	-	16	-	-	23	-
0205 HÅBERG	83	10	24	1	15	10	4	4	14	1
MENN	51	6	18	1	14	3	3	1	4	1
KVINNER	32	4	6	-	1	7	1	3	10	-
0206 STIVI	94	9	24	1	8	15	7	-	29	1
MENN	54	6	20	1	8	4	6	-	9	-
KVINNER	40	3	4	-	-	11	1	-	20	1
0207 HOLLA	91	19	24	-	7	14	2	4	21	-
MENN	59	14	20	-	6	6	1	3	9	-
KVINNER	32	5	4	-	1	8	1	1	12	-
0208 RYGI	145	10	33	2	14	12	6	2	66	-
MENN	87	9	28	2	13	7	4	1	23	-
KVINNER	58	1	5	-	1	5	2	1	43	-
0209 SKILRUD	240	3	69	3	32	57	9	4	61	2
MENN	150	3	59	3	29	24	6	3	21	2
KVINNER	90	-	10	-	3	33	3	1	40	-

TABELL 23 (FORTS.)


I ALT	JORD- BRUK, SKOG- BRUK, FISKE OG FANGST	INDU- STRI- OG BERG- VERKS- DRIFT	KRAFT- OG VANN- FOR- SYNING	BYGGE- OG ANLEGG- VIRK- SOMHET	VARE- HANDEL, HOTELL- OG RES- TAURANT- VIRKSOM- HET	TRANSPORT, LAGRING, POST OG TELE- KOMMUNI- KASJONER	BANK-, FI- NANS- OG FORSIK- RINGSVIRK- SOMHET, EIEND.- DRIFT OG FORR.MESS. TJ.YTING	OFFENT- LIG, SOSIAL OG PRIVAT TJE- NESTE- YTING	UOPP- GITT NÆRING	
0210 SEM	215	11	58	1	17	40	16	1	69	2
MENN	135	7	45	1	17	22	8	1	32	2
KVINNER	80	4	13	-	-	18	8	-	37	-
0211 HUSTVEIT	84	10	32	1	9	11	4	3	13	1
MENN	55	6	23	1	9	5	4	2	4	1
KVINNER	29	4	9	-	-	6	-	1	9	-
0212 YLI	212	17	80	3	24	28	10	2	48	-
MENN	127	8	59	3	23	8	9	-	17	-
KVINNER	85	9	21	-	1	20	1	2	31	-
0213 STRAND	142	25	53	1	7	15	6	4	31	-
MENN	90	15	45	1	7	6	5	1	10	-
KVINNER	52	10	8	-	-	9	1	3	21	-
03 NOTODDEN VEST	973	7	374	8	79	169	43	14	270	9
MENN	589	7	306	7	70	72	31	8	83	5
KVINNER	384	-	68	1	9	97	12	6	187	4
0301 TINNES 1	234	5	77	1	14	59	11	7	56	4
MENN	136	5	58	1	12	26	9	3	20	2
KVINNER	98	-	19	-	2	33	2	4	36	2
0302 TINNES 2	225	-	73	4	19	36	10	4	77	2
MENN	131	-	59	3	18	14	9	2	25	1
KVINNER	94	-	14	1	1	22	1	2	52	1
0303 MEAKSMØEN	136	-	63	-	7	14	6	2	42	2
MENN	83	-	56	-	7	4	4	2	9	1
KVINNER	53	-	7	-	-	10	2	-	33	1
0304 ANUNDSKÅS	171	-	69	-	20	32	3	-	47	-
MENN	108	-	59	-	16	13	2	-	18	-
KVINNER	63	-	10	-	4	19	1	-	29	-
0305 SAGAFOSS	207	2	92	3	19	28	13	1	48	1
MENN	131	2	74	3	17	15	7	1	11	1
KVINNER	76	-	18	-	2	13	6	-	37	-
04 NOTODDEN NØRDØST	1520	40	517	32	93	257	76	33	467	5
MENN	939	32	417	30	87	122	52	14	183	2
KVINNER	581	8	100	2	6	135	24	19	284	3
0401 LISLEHERAD	132	20	39	4	10	14	6	-	38	1
MENN	80	17	31	4	10	4	5	-	9	-
KVINNER	52	3	8	-	-	10	1	-	29	1
0402 SVELGFØSS	68	1	21	3	9	16	3	-	15	-
MENN	44	-	17	3	9	8	2	-	5	-
KVINNER	24	1	4	-	-	8	1	-	10	-
0403 NORDRE SKØGEN	147	2	74	2	7	16	9	1	36	-
MENN	93	2	51	2	7	10	6	1	14	-
KVINNER	54	-	23	-	-	6	3	-	22	-
0404 SØNDRE SKØGEN	148	1	59	9	2	29	8	6	34	-
MENN	95	1	45	9	1	16	7	3	13	-
KVINNER	53	-	14	-	1	13	1	3	21	-
0405 KASINMOEN/LIEN	143	1	55	4	7	25	10	2	38	1
MENN	90	-	47	4	7	12	6	-	13	1
KVINNER	53	1	8	-	-	13	4	2	25	-
0406 SKOLEOMRÅDET	188	3	49	2	8	24	6	5	91	-
MENN	114	2	41	1	8	13	4	2	43	-
KVINNER	74	1	8	1	-	11	2	3	48	-
0407 LIENVEIEN	154	1	51	5	11	35	6	1	44	-
MENN	97	1	45	5	10	19	4	1	12	-
KVINNER	57	-	6	-	1	16	2	-	32	-
0408 SÆTRE	117	4	35	2	6	19	5	2	43	1
MENN	73	3	33	1	5	10	3	1	17	-
KVINNER	44	1	2	1	1	9	2	1	26	1
0409 HØIBØDALEN	108	2	34	-	3	22	3	1	43	-
MENN	63	2	29	-	3	8	2	-	19	-
KVINNER	45	-	5	-	-	14	1	1	24	-
0410 HØIBØKÅSA	138	3	48	-	11	27	8	8	31	2
MENN	83	2	36	-	11	11	5	5	12	1
KVINNER	55	1	12	-	-	16	3	3	19	1
0411 HØIBØJORDET	177	2	52	1	19	30	12	7	54	-
MENN	107	2	42	1	16	11	8	1	26	-
KVINNER	70	-	10	-	3	19	4	6	28	-
05 NOTODDEN SØR	1324	36	486	18	50	263	77	38	350	6
MENN	826	22	409	15	44	112	60	22	138	4
KVINNER	498	14	77	3	6	151	17	16	212	2
0501 SENTRUM SØR	160	2	72	3	2	48	2	4	27	-
MENN	96	1	59	2	2	22	-	2	8	-
KVINNER	64	1	13	1	-	26	2	2	19	-
0502 SENTRUM NORD	132	1	41	2	8	40	4	2	33	1
MENN	83	1	36	2	6	17	3	1	16	1
KVINNER	49	-	5	-	2	23	1	1	17	-
0503 HVÅLA	113	1	35	4	5	17	8	4	36	3
MENN	74	1	30	4	4	8	6	2	16	3
KVINNER	39	-	5	-	1	9	2	2	20	-
0504 TINNEBYEN	181	1	61	2	12	32	5	5	63	-
MENN	108	1	55	1	10	14	2	4	21	-
KVINNER	73	-	6	1	2	18	3	1	42	-

ABELL 23 (FORTS.)

I ALT	JORD- BRUK, SKOG- BRUK, FISKE OG FANGST	INDU- STRI OG BERG- VERKS- DRIFT	KRAFT- OG VANN- FØR- SYNING	BYGGE- OG ANLEGG- VIRK- SOMHET	VARE- HANDEL, HOTELL- OG RES- TAURANT- VIRKSOM- HET	TRANSPORT, LAGRING, POST OG TELE- KOMMUNI- KASJONER	BANK-, FI- NANS- OG FORSIK- RINGSVIRK- SOMHET, EIEND.- URIFT OG FORR.MESS. TJ.YTING	OFFENT- LIG, SOSIAL OG PRIVAT TJE- NESTE- YTING	UOPP- GITT NÆRING	
0505 TINNE	252	3	86	5	7	42	19	8	82	-
MENN	158	2	73	4	7	17	16	4	35	-
KVINNER	94	1	13	1	-	25	3	4	47	-
0506 TVEITEN SØR	159	2	56	1	10	34	18	4	33	1
MENN	97	2	41	1	9	15	14	2	13	-
KVINNER	62	-	15	-	1	19	4	2	20	1
0507 TVEITEN NORD	235	2	112	1	3	43	15	8	51	-
MENN	151	1	96	1	3	15	13	5	17	-
KVINNER	84	1	16	-	-	28	2	3	34	-
0508 RAMBERG	92	24	23	-	3	7	6	3	25	1
MENN	59	13	19	-	3	4	6	2	12	-
KVINNER	33	11	4	-	-	3	-	1	13	1
6 HØGÅS	274	1	95	4	13	43	15	6	96	1
MENN	162	1	72	4	13	15	11	3	42	1
KVINNER	112	-	23	-	-	28	4	3	54	-
0601 HØGÅS NEDRE	233	-	84	3	11	34	14	6	80	1
MENN	134	-	62	3	11	11	10	3	33	1
KVINNER	99	-	22	-	-	23	4	3	47	-
0602 HØGÅS MIDTRE	39	-	10	1	2	9	1	-	16	-
MENN	26	-	9	1	2	4	1	-	9	-
KVINNER	13	-	1	-	-	5	-	-	7	-
0604 NYBUÅSEN	2	1	1	-	-	-	-	-	-	-
MENN	2	1	1	-	-	-	-	-	-	-
KVINNER	-	-	-	-	-	-	-	-	-	-
OPPGITT BOSTED	5	-	1	-	-	2	1	-	-	1

TABELL 24. TALLET PÅ PRIVATHUSHOLDNINGER MED UTVALGTE KJENNETEGN FOR BOLIGSTANDARD, OG DISPONERING AV PERSONBIL. BOLIGSTRØK/GRUNNKRETS. 1/11 1980

	ALLE	WC I BOLIGEN	WC UTENFOR BOLIGEN	ANNET AVTREDE	BAD I BOLIGEN	TELEFON I BOLIGEN	PIPE I BOLIGEN	BOLI- GEN BYGGET ETTER 1945	HUS- HOLD- NINGEN EIER BOLIGEN	KJØKKEN OG OVER I BOLIGEN	BIL DIS- PONERES AV HUS- HOLD- NINGEN
KOMMUNEN	4927	4098	235	291	4021	2665	4522	3005	3185	4156	3367
TYPE BOLIGSTRØK											
TETTBYGDE STRØK	3513	3053	188	59	2975	1866	3212	2264	2244	2926	2436
3021 NOTODDEN	3408	2972	184	50	2887	1825	3111	2178	2167	2838	2353
3022 YLI	105	81	4	9	88	41	101	86	77	88	83
SPRETTBYGDE STRØK ..	1408	1041	47	232	1042	798	1307	739	941	1226	930
UOPPGITT BOLIGSTRØK	6	4	-	-	4	1	3	2	-	4	1
GRUNNKRETS											
01 GRANSHERAD	439	309	12	83	309	254	382	220	279	367	250
0101 BUSNES/RUDSGR	23	11	1	9	14	16	22	7	15	19	6
0102 TINNOSET	49	31	1	17	37	33	49	24	36	46	27
0103 NISI	68	56	-	7	50	41	63	36	51	61	40
0104 BØEN/BREKKE .	68	51	1	14	49	45	62	39	45	62	44
0105 HÅVE	52	38	2	8	37	29	46	29	37	46	34
0106 ÅRLIFOSS	46	36	3	7	37	30	45	16	25	42	27
0107 FOLSLAND	39	23	-	11	23	23	35	21	28	31	26
0108 BOLKESJØ	94	63	4	10	62	37	60	48	42	60	46
02 HEDDAL	1174	931	50	126	935	626	1119	773	846	1038	879
0201 SAUAR	60	42	3	10	42	35	55	31	43	51	42
0202 ÅSE	56	36	3	15	39	35	55	23	39	45	36
0203 TVEITEN	40	31	3	5	31	30	39	27	31	37	26
0204 SELJØRD	115	90	4	15	85	61	109	71	82	103	78
0205 HÅBERG	63	53	2	5	53	34	61	36	40	56	46
0206 STIVI	72	57	6	5	58	36	69	47	46	67	58
0207 HØLLA	68	56	1	6	56	41	65	39	51	60	52
0208 RYGI	95	76	5	10	75	55	90	59	68	88	70
0209 SKILRUD	173	162	3	3	157	81	165	144	131	160	141
0210 SEM	138	110	8	7	113	70	126	102	97	119	105
0211 HUSTVEIT	59	43	5	11	47	34	58	43	44	52	47
0212 YLI	148	116	5	13	121	62	144	108	112	127	115
0213 STRAND	87	59	2	21	58	52	83	43	62	73	63
03 NOTODDEN VEST ...	793	684	37	13	674	359	653	545	485	592	523
0301 TINNES 1	195	158	10	10	157	84	143	119	133	149	126
0302 TINNES 2	174	153	6	1	153	88	151	118	98	137	118
0303 MEAKSMOEN ...	117	95	11	2	95	53	108	54	49	83	81
0304 ANUNDSKÅS ...	116	100	7	-	97	45	103	95	72	96	87
0305 SAGAFOSS	191	178	3	-	172	89	148	159	133	127	111
04 NOTODDEN NORDØST	1160	992	57	44	965	662	1096	715	786	1029	805
0401 LISLEHERAD ..	90	62	-	24	63	46	87	36	56	80	58
0402 SVELGFOSS ...	68	60	1	1	60	37	63	23	38	60	35
0403 NØRDRE SKOGEN	114	98	4	4	96	59	104	80	81	100	78
0404 SØNDRE SKOGEN	103	89	6	-	87	52	95	66	74	92	80
0405 KASINMOEN/LIE	134	118	7	5	112	63	132	87	88	125	83
0406 SKOLEOMRÅDET	119	112	4	-	114	83	117	104	89	112	90
0407 LIENVEIEN ...	122	105	10	2	99	77	119	51	67	108	82
0408 SÆTRE	96	89	4	-	89	70	91	76	73	85	73
0409 HØIBØDALEN ...	116	83	19	-	78	62	102	24	68	93	66
0410 HØIBØKÅSA ...	99	83	1	7	79	48	91	76	70	86	74
0411 HØIBØJØRDET	99	93	1	1	88	65	95	92	82	88	86
05 NOTODDEN SØR	1171	1005	79	21	962	676	1097	578	634	958	748
0501 SENTRUM SØR .	138	117	15	-	118	83	124	17	26	112	87
0502 SENTRUM NORD	150	102	28	4	90	81	128	18	51	108	69
0503 HVÅLA	135	115	10	-	98	77	125	24	86	108	73
0504 TINNEBYEN ...	164	156	2	-	150	89	158	101	94	132	108
0505 TINNE	212	197	8	-	192	157	210	153	158	184	152
0506 TVEITEN SØR .	118	105	8	-	105	69	114	81	82	105	85
0507 TVEITEN NORD	187	169	8	-	165	82	178	158	97	148	128
0508 RAMBERG	67	44	-	17	44	38	60	26	40	61	46
06 HØGÅS	184	173	-	4	172	87	172	172	155	168	161
0601 HØGÅS NEDRE .	152	146	-	-	145	74	142	144	128	139	133
0602 HØGÅS MIDTRE	27	27	-	-	27	13	26	25	24	26	26
0604 NYBUÅSEN	5	-	-	4	-	-	4	3	3	3	2
UOPPGITT BOSTED	6	4	-	-	4	1	3	2	-	4	1



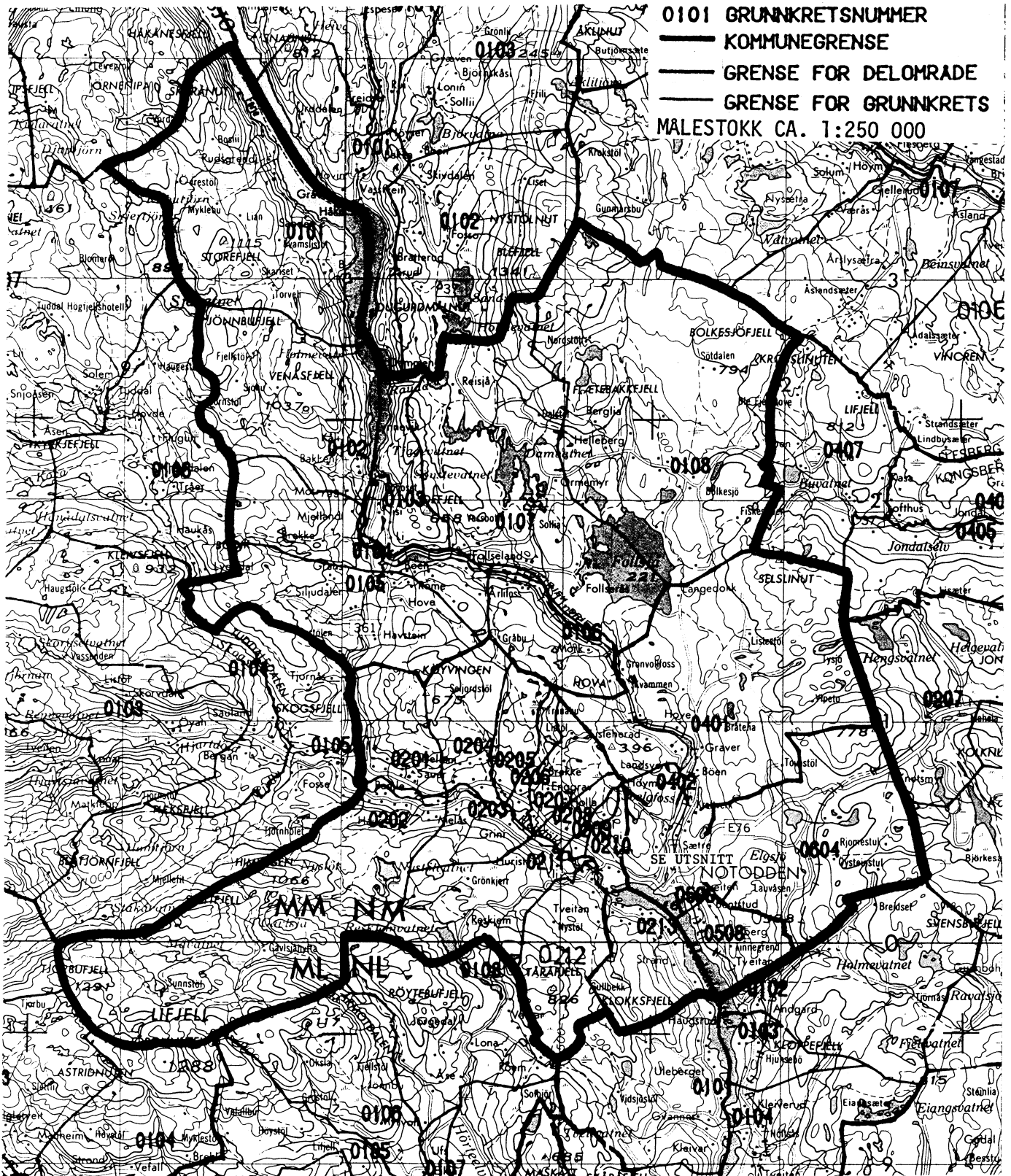
OVERSIKT SOM VISER HVILKEN KOMMUNE OG FOLKETELLINGSKRETS 1)
GRUNNKRETSENE I 1980 TILHØRTE VED FOLKE- OG BOLIGTELLINGEN I 1970

GRUNNKRETS 1980	KOMM 1970	---FOLKETELLINGSKRETS 1970---	
		HEL KRETS	DEL AV KRETS
0101 BUSNES/RUDSGREND	0807	37-38	
0102 TINNOSET	0807	36	
0103 NISI	0807	33	
0104 BØEN/BREKKE	0807	34	
0105 HÅVE	0807	35	
0106 ÅRLIFOSS	0807		30
0107 FOLSLAND	0807	32	
0108 BOLKESJØ	0807	31	
0201 SAUAR	0807	23	
0202 ÅSE	0807	22	
0203 TVEITEN	0807	21	
0204 SELJORD	0807	24	
0205 HÅBERG	0807	25	
0206 STIVI	0807		26
0207 HØLLA	0807		26
0208 RYGI	0807		16-17
0209 SKILRUD	0807		16-17
0210 SEM	0807		16-17
0211 HUSTVEIT	0807		19-20
0212 YLI	0807		19-20
0213 STRAND	0807	18	
0301 TINNES 1	0807	1	2
0302 TINNES 2	0807		2
0303 MEAKSMOEN	0807		2
0304 ANUNDSKÅS	0807		3
0305 SAGAFOSS	0807		3
0401 LISLEHERAD	0807		29-30
0402 SVELGFOSS	0807		29
0403 NORDRE SKOGEN	0807	14, 27	4-5
0404 SØNDRE SKOGEN	0807		4-5
0405 KASINMOEN/LIEN	0807		5
0406 SKOLEOMRÅDET	0807		4-5
0407 LIENVEIEN	0807		5
0408 SÅTRE	0807		5-6, 13
0409 HØIBØDALEN	0807		6
0410 HØIBØKÅSA	0807		13
0411 HØIBØJORDET	0807		13
0501 SENTRUM SØR	0807	8	
0502 SENTRUM NORD	0807	7	
0503 HVÅLA	0807		10
0504 TINNEBYEN	0807		10
0505 TINNE	0807	9	
0506 TVEITEN SØR	0807	12	11, 15
0507 TVEITEN NORD	0807		11
0508 RAMBERG	0807		15
0601 HØGÅS NEDRE	0807		UBEBODD
0602 HØGÅS MIDTRE	0807		UBEBODD
0603 HØGÅS ØVRE	0807		UBEBODD
0604 NYBURSEN	0807		UBEBODD

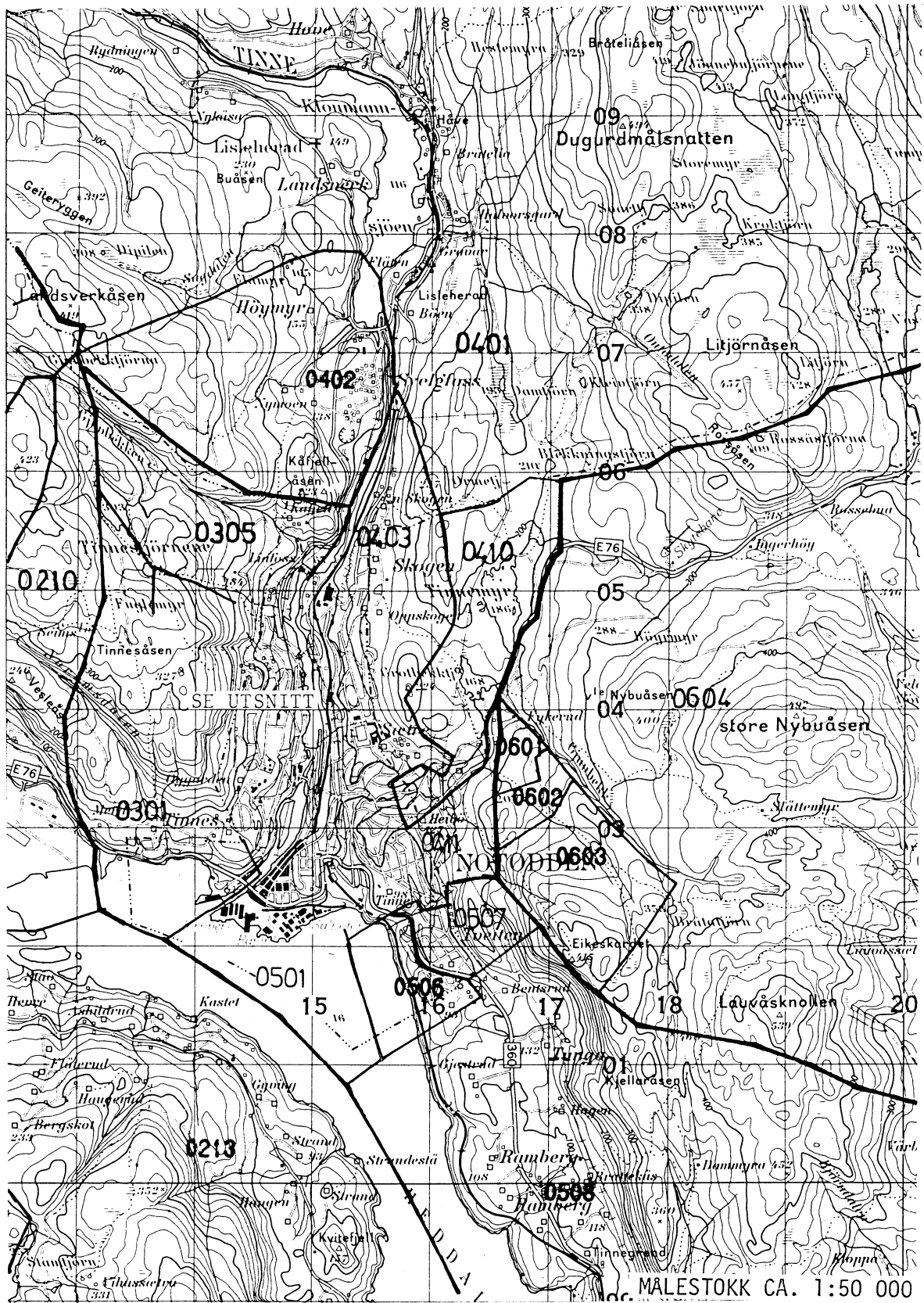
1) OVERSIKTEN ER FORELØPIG OG KAN INNEHOLDE FEIL. ENDELIG UTGAVE VIL FORELIGGE I EGET DOKUMENTASJONSHEFTE: 'GRUNNKRETSE OG TETTSTEDER. DOKUMENTASJON 1980'.



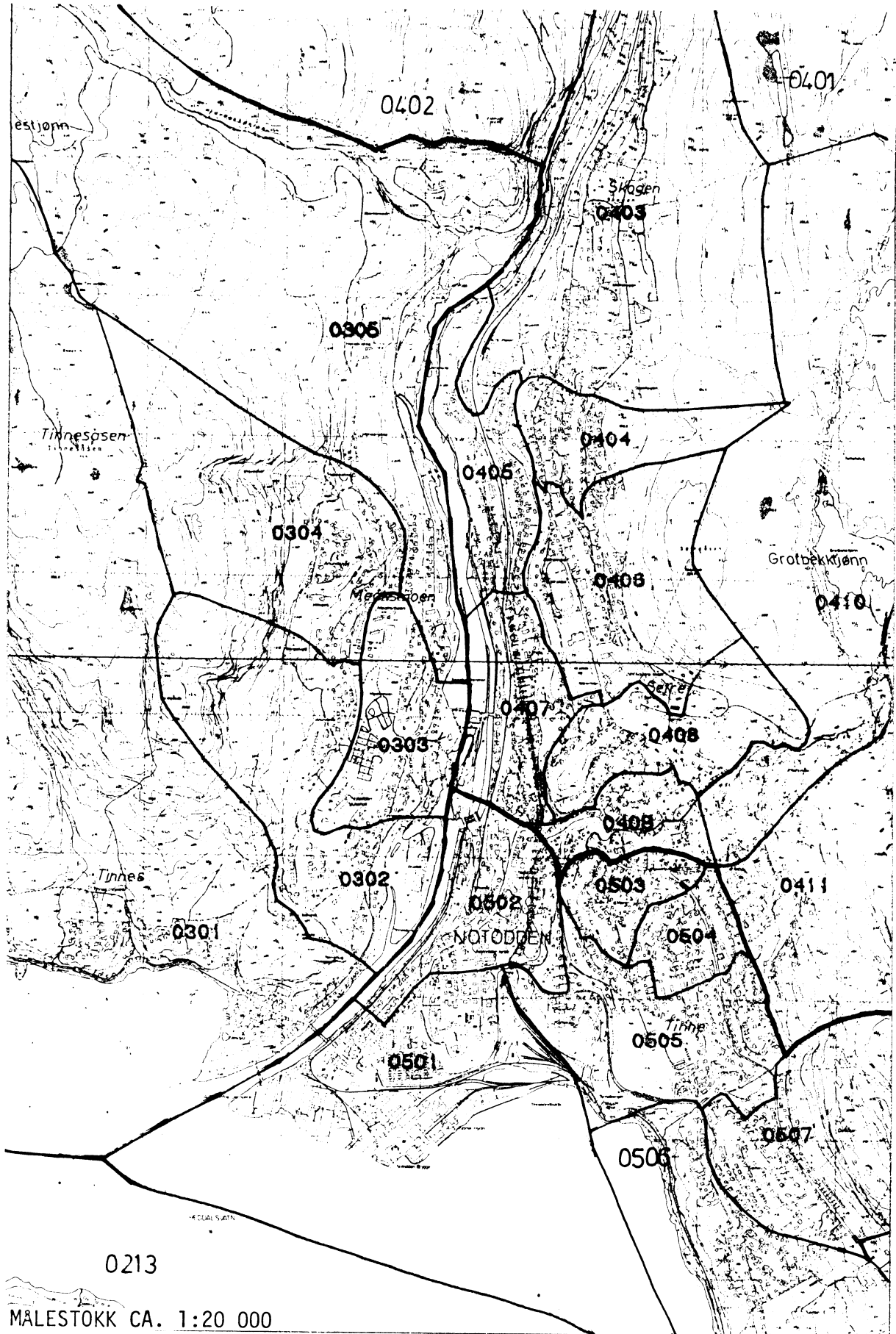
0807 NOTODDEN



UTSNITT AV KRETSKART

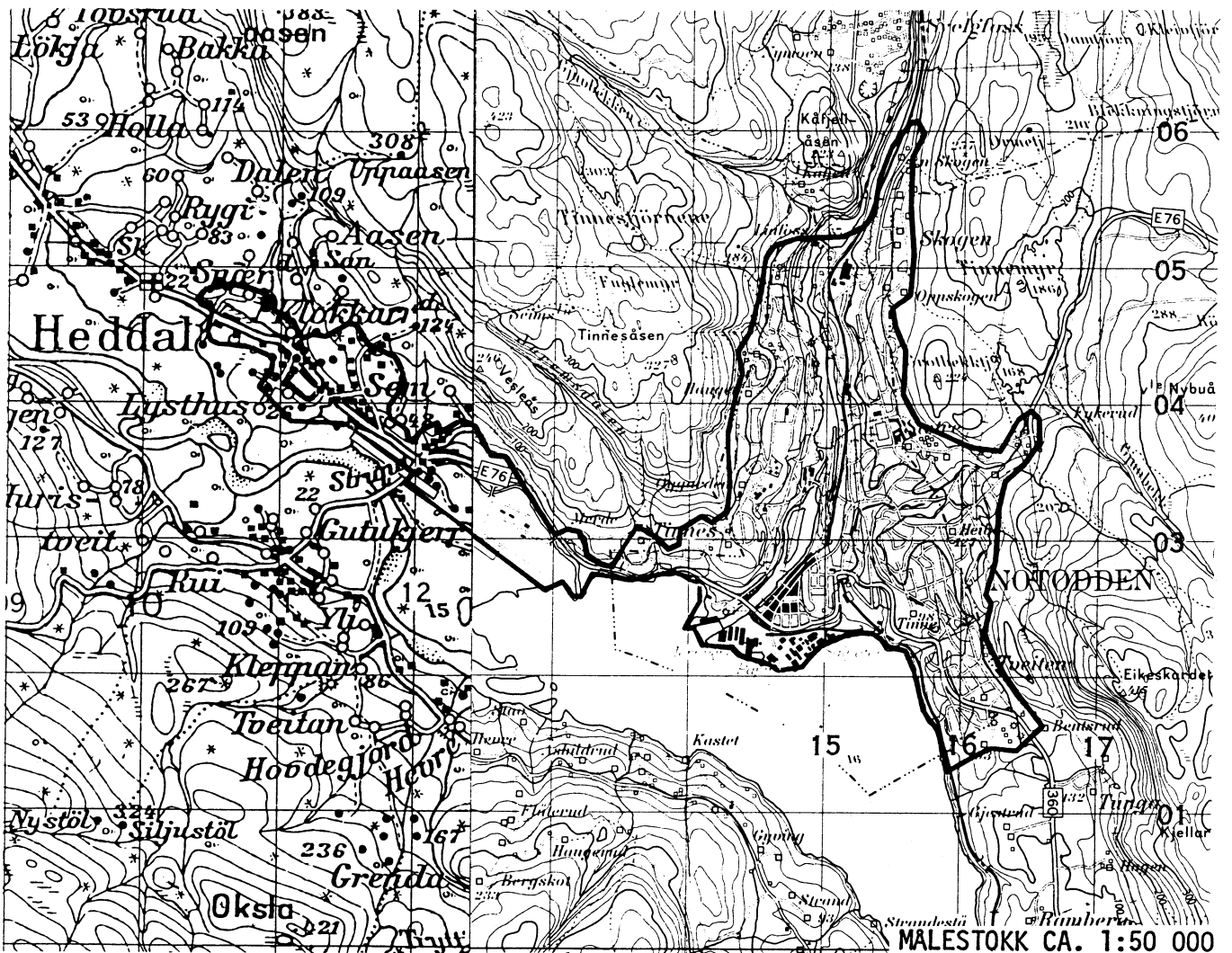


UTSNITT AV KRETSKART

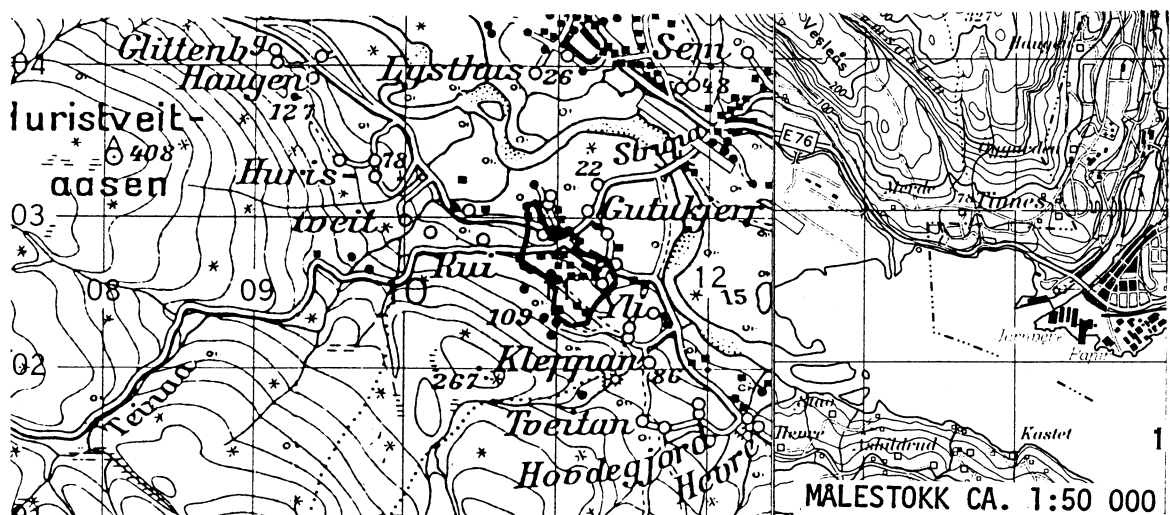





AVGRENSING AV NOTODDEN TETTSTED



AVGRENSING AV YLI TETTSTED



Med samtykke fra Norges geografiske oppmåling er NGOs kartmateriale brukt som kartgrunnlag.



Personskjema

Folke- og bolig telling 1980

Undergitt
taushetspliktStatistisk
Sentralbyrå
Folke-
tellingskontoretSend skjemaet tilbake i svarkonvolutt
som mottakeren av boligskjemaet
har fått.

Lovhjemmel:

Stortingsvedtak av 16. november 1978, med hjemmel i lov nr. 2 av 25. april 1907.

SETT KRYSS SLIK: IKKE SLIK: BRUK HELST
BLYANT ELLER
BLÅ/SVART
KULEPENN.

H

1. Hvem bor De sammen med i leiligheten? Rettledningen beskriver hva vi mener med en leilighet
Sett flere kryss hvis nødvendig

- | | |
|---|--|
| 1 <input type="checkbox"/> Ingen | 4 <input type="checkbox"/> Datter, sønn |
| 2 <input type="checkbox"/> Ektefelle | 5 <input type="checkbox"/> Mor, far |
| 3 <input type="checkbox"/> Forlovede eller annen person
jeg lever sammen med (uten
å ha inngått formelt ekteskap) | 6 <input type="checkbox"/> Søsken, svigerforeldre, barnebarn,
svoger, svigerinne, svigerbarn, tante,
onkel, nevø, niese, besteforeldre |
| | 7 <input type="checkbox"/> Andre personer |

**2. Hvilket trossamfunn
er De tilsluttet?**

- | |
|--|
| 1 <input type="checkbox"/> Den norske kirke
(statskirken) |
| 2 <input type="checkbox"/> Trossamfunn utenfor
Den norske kirke |
| 3 <input type="checkbox"/> Ikke tilsluttet
trossamfunn |

3. Utenlandsk utdanning.Dette spørsmålet besvares bare av dem som har tatt
utdanning utenfor NorgeDe som bodde i Norge i 1970 oppgir ikke utenlandsk
utdanning tatt for 1970**Oppgi viktigste utdanning, i hvilket land den er full-
ført, og hvor lang skolegang De har i utlandet.**

Utdanning

Land

Samlet skolegang i utlandet i antall år

**4. Hva var Deres viktigste kilde til livsopphold
i året fra 1. nov. -79 til 31. okt. -80?**

Sett bare ett kryss

- | | |
|---|--|
| 1 <input type="checkbox"/> Inntekt av eget arbeid, eller andre per-
soners (f.eks. ektefelles, foreldres) arbeid | 4 <input type="checkbox"/> Stipend, lån, formue,
føderåd, leieinntekt eller
annen formuesinntekt |
| 2 <input type="checkbox"/> Verneplikts-/siviltjeneste | |
| 3 <input type="checkbox"/> Pensjon, trygd | |

**5. Utførte De inntektsgivende arbeid i minst
100 timer i året fra 1. nov. -79 til 31. okt. -80?**Som inntektsgivende arbeid regnes også
arbeid som et familiemedlem har utført i
familiebedrift (f.eks. butikk, gårdsbruk).

- | | |
|-------------------------------|--------------------------------|
| 1 <input type="checkbox"/> Ja | 2 <input type="checkbox"/> Nei |
| Se rettledningen | |

Spørsmål 6 - 15 gjelder inntektsgivende arbeid, og besvares bare av dem som har svart "Ja" på spørsmål 5.**6. Oppgi navn og adresse på det arbeidssted (bedrift) hvor De
utførte inntektsgivende arbeid lengst tid i året fra 1. nov. -79
til 31. okt. -80. Med bedrift menes f.eks. fabrikk, butikk, gårds-
bruk, kontor e.l. Se rettledningen**

Navn:

Adresse:

Poststed:

**7. Beskriv virksomheten på dette
arbeidsstedet så nøyaktig som mulig.**
Skriv f.eks. jordbruk, produksjon av møbler,
leiebiltransport, bokhandel, salg av biler e.l.

Virksomhet:

**8. Hvilket yrke (tittel) hadde De
på dette arbeidsstedet?**Skriv f.eks. hjemmehjelp, rørlegger,
sykepleier, damefrisør, rengjørings-
hjelp, platearbeider, reklamekonsulent e.l.

Yrke:

**9. På hvilken måte er/var De knyttet til arbeidsstedet
De har oppgitt i spørsmål 6?**

- | | |
|--|--|
| 1 <input type="checkbox"/> Som fast eller midlertidig ansatt | 3 <input type="checkbox"/> Som familiemedlem
uten fast lønn
i familiebedrift |
| 2 <input type="checkbox"/> Som selvstendig
(eier) | |

10. Hvor mange timer inntektsgivende arbeid utførte De i året fra 1. nov. -79 til 31. okt. -80?
Ta med alt inntektsgivende arbeid De utførte i hele perioden.

- | | |
|--|---|
| 1 <input type="checkbox"/> 100 - 499
arbeidstimer | 3 <input type="checkbox"/> 1000 - 1299
arbeidstimer |
| 2 <input type="checkbox"/> 500 - 999
arbeidstimer | 4 <input type="checkbox"/> 1300 arbeidstimer
eller flere |

H

11. Hvor mange timer inntektsgivende arbeid utførte De i uken 25. - 31. okt.?

- | | | |
|--|---|--|
| 1 <input type="checkbox"/> Ingen, arbeide ikke
denne uken | 2 <input type="checkbox"/> 1 - 9
timer | 4 <input type="checkbox"/> 20 - 29
timer |
| Arbeide De ikke denne
uken, skal De ikke fylle
ut resten av skjemaet | 3 <input type="checkbox"/> 10 - 19
timer | 5 <input type="checkbox"/> 30 timer
eller flere |

12. Hvor møtte De på arbeid i uken 25. - 31. okt.?

- | | |
|--|---|
| 1 <input type="checkbox"/> Jeg møtte fast på samme
arbeidssted/adresse som
er oppgitt i spørsmål 6 | 3 <input type="checkbox"/> Jeg møtte på
forskjellige steder
denne uken |
| 2 <input type="checkbox"/> Jeg møtte fast på annet sted

kommune | Møtte De på forskjellige
steder denne uken, skal
De ikke fylle ut resten
av skjemaet |
| (Skriv navnet på kommunen) | |

**13. Hvor ofte reiste eller gikk De fra Deres hjem-
sted til arbeidsstedet i uken 25. - 31. okt.?**
Se rettledningen.


- | | |
|---|--|
| 1 <input type="checkbox"/> 1 gang | 3 <input type="checkbox"/> 4 ganger
eller flere |
| 2 <input type="checkbox"/> 2 - 3 ganger | 4 <input type="checkbox"/> Var ikke på
hjemstedet
denne uken |

**14. Hvor lang tid brukte De vanligvis fra Deres
hjemsted til arbeidsstedet (én vei) i uken
25. - 31. okt.?**

- | | |
|---|--|
| 1 <input type="checkbox"/> 0 - 14 min. | 3 <input type="checkbox"/> 30 - 44 min. |
| 2 <input type="checkbox"/> 15 - 29 min. | 4 <input type="checkbox"/> 45 min
eller mer |

**15. Hvilke transportmidler brukte De vanligvis fra Deres
hjemsted til arbeidsstedet (én vei) i uken 25. - 31. okt.?**
Sett flere kryss hvis nødvendig.

- | | | |
|---------------------------------|--|--|
| 1 <input type="checkbox"/> Bil | 3 <input type="checkbox"/> Tog, trikk,
T-bane | 5 <input type="checkbox"/> Brukte sykkel
Gikk i mer
enn 10 min |
| 2 <input type="checkbox"/> Buss | 4 <input type="checkbox"/> Båt | 6 <input type="checkbox"/> Annet |



Boligskjema

Folke- og bolig telling 1980

Undergitt
taushetsplikt

Statistisk
Sentralbyrå
Folke-
tellingskontoret

Før hver leilighet skal det nyttes bare en svar-
konvolutt. Alle personskjemaene og det utfylte
boligskjemaet sendes samlet i svarkonvolutten.

Lovhjemmel

Stortingsvedtak av 16 november 1978 med hjemmel i lov nr 2 av 25. april 1907

SETT KRYSS SLIK: IKKE SLIK:

BRUK HELST
BLYANT ELLER
BLÅ/SVART
KULEPENN.

H

1. Har andre som bor i leiligheten mottatt boligskjema? 1 <input type="checkbox"/> Nei 2 <input type="checkbox"/> Ja		Les teksten under midten på skjemaet før De fortsetter.	
2. Hvor mange rom på 6m ² eller mer er det i leiligheten? Ta ikke med kjøkken, bad og gang		3. Hvor stor er leiligheten, målt i kvadratmeter?	
<input type="checkbox"/> 1 rom	<input type="checkbox"/> 5 rom	1 <input type="checkbox"/> Under 30m ²	5 <input type="checkbox"/> 60-79m ²
<input type="checkbox"/> 2 rom	<input type="checkbox"/> 6 rom	2 <input type="checkbox"/> 30-39m ²	6 <input type="checkbox"/> 80-99m ²
<input type="checkbox"/> 3 rom	<input type="checkbox"/> 7 rom	3 <input type="checkbox"/> 40-49m ²	7 <input type="checkbox"/> 100-129m ²
<input type="checkbox"/> 4 rom	<input type="checkbox"/> 8 rom eller flere	4 <input type="checkbox"/> 50-59m ²	8 <input type="checkbox"/> 130m ² eller mer
5. Hvor stort kjøkken er det i leiligheten?		6. Hva slags WC/do har de som bor i leiligheten adgang til?	
1 <input type="checkbox"/> Kjøkkenet er 6m ² eller større	2 <input type="checkbox"/> Kjøkkenet er mindre enn 6m ²	1 <input type="checkbox"/> Vannklosett i leiligheten	2 <input type="checkbox"/> Vannklosett utenfor leiligheten
3 <input type="checkbox"/> Det er ikke kjøkken i leiligheten		3 <input type="checkbox"/> Annet avtrede	
7. Hva er leilighetens viktigste oppvarmingskilde?			
1 <input type="checkbox"/> Sentralvarme (radiatorer e.l.)	2 <input type="checkbox"/> Elektriske ovner, varmekabler e.l.	3 <input type="checkbox"/> Ovner for flytende brensel (olje, parafin e.l.)	4 <input type="checkbox"/> Ovner for fast brensel (ved, koks e.l.)
4. Hva slags eie-/leieforhold er det til leiligheten? Sett bare ett kryss.			
1 <input type="checkbox"/> Jeg/vi eier den gjennom borettslag, aksjeselskap e.l.	2 <input type="checkbox"/> Jeg/vi eier den alene eller sammen med andre	3 <input type="checkbox"/> Jeg/vi leier den ved vanlig leiekontrakt	4 <input type="checkbox"/> Jeg/vi leier den gjennom arbeidsforhold (tjenestebolig)
		5 <input type="checkbox"/> Jeg/vi leier den for et bestemt avgrenset tidsrom	6 <input type="checkbox"/> Jeg/vi leier den på andre vilkår enn de som er nevnt over

Spørsmål 8 - 15 nedenfor skal også besvares

Hvis det er mottatt ett boligskjema i leiligheten, fylles det ut og sendes tilbake i svarkonvolutten sammen med alle personskjemaene.

Hvis flere i leiligheten har mottatt boligskjema og svarkonvolutt, så gjør følgende:

1. Ta kontakt med den (de) andre som har mottatt boligskjema.
2. Fyll ut ett av boligskjemaene.
3. Send dette skjemaet sammen med de utfylte personskjemaene tilbake i samme svarkonvolutten.

8. Er det pipe i leiligheten? 1 <input type="checkbox"/> Ja 2 <input type="checkbox"/> Nei	9. Er det montert brenselovn eller peis i leiligheten? 1 <input type="checkbox"/> Ja 2 <input type="checkbox"/> Nei	10. Er det bad eller dusj i leiligheten? 1 <input type="checkbox"/> Ja 2 <input type="checkbox"/> Nei	11. Er det telefon i leiligheten? 1 <input type="checkbox"/> Ja 2 <input type="checkbox"/> Nei	12. Disponerer noen av dem som bor i leiligheten personbil? 1 <input type="checkbox"/> Ja 2 <input type="checkbox"/> Nei
---	--	--	---	---

H

13. Hva slags hus ligger leiligheten i? Se rettledningen.		14. Når ble huset bygd?	
1 <input type="checkbox"/> Våningshus i tilknytning til gårdsdrift (hovedbygning, kårbolig, forpakterbolig e.l.)	5 <input type="checkbox"/> Annet boligbygg med mindre enn 3 etasjer	1 <input type="checkbox"/> 1900 eller før	5 <input type="checkbox"/> 1946 - 1950
2 <input type="checkbox"/> Frittliggende enebolig (enebolig med minst en halv meters avstand til nærmeste hus)	6 <input type="checkbox"/> Blokk, leiegård eller annet boligbygg med 3 etasjer eller mer	2 <input type="checkbox"/> 1901 - 1920	6 <input type="checkbox"/> 1951 - 1960
3 <input type="checkbox"/> Hus i kjede, rekkehus, terrassehus eller vertikalt delt tomannsbolig	7 <input type="checkbox"/> Forretningsbygg, verkstedbygg e.l.	3 <input type="checkbox"/> 1921 - 1940	7 <input type="checkbox"/> 1961 - 1970
4 <input type="checkbox"/> Horisontalt delt tomannsbolig	8 <input type="checkbox"/> Hotell, pensjonat, aldershjem, barnehjem, sykehus, militærforlegning eller annet bygg for felleshusholdning	4 <input type="checkbox"/> 1941 - 1945	8 <input type="checkbox"/> 1971 - 1980

15. Hvor mange leiligheter er det i huset? Rettledningen beskriver hva vi mener med hus og leilighet

1 leilighet 2 leiligheter 3 leiligheter 4 leiligheter 5 leiligheter

Hvis det er 6 leiligheter eller flere, oppgi antallet her →