

KOMMUNEHEFTE



FOLKE- OG BOLIGTELLING 1980

1001 **KRISTIANSAND**

STATISTISK SENTRALBYRÅ
KONGSVINGER




FOLKE- OG BOLIGTELLING
1. NOVEMBER 1980

1001 KRISTIANSAND

STATISTISK SENTRALBYRÅ
KONGSVINGER 1982

ISBN 82-587-0154-1



FORORD

Hovedformålet med Folke- og bolig telling 1980 var å gi et bilde av befolkningen og levekårene i det norske samfunnet ved å se opplysninger om alder, kjønn, yrke, arbeid, inntekt, utdanning, boforhold o.l. i sammenheng.

Et annet viktig formål var å gi statistikk for mindre geografiske områder, som kommuner og deler av kommuner. De statistiske kommuneheftene gir de første resultatene fra tellingen for å dekke dette formålet. Flere resultater for den enkelte kommune i form av et sett upubliserte tabeller (en "tabellpakke"), vil foreligge kort tid etter at heftene er utgitt. Tabellene vil bli levert som utskrift på papir eller micro-fiche, etter brukerens ønske.


Når kommuneheftene for alle kommuner i et fylke er publisert, vil det bli laget et sammendrag for hele fylket med tabeller som svarer til dem som finnes i kommuneheftene. Når hele landet er dekket med kommunehefter, vil det også bli laget et sammendrag for hele landet. Tilsvarende sammendrag for fylkene og hele landet vil bli laget av den "tabellpakke" som er nevnt foran.

Resultatene fra Folke- og bolig telling 1980 vil ellers bli gitt i tabellpublikasjoner som vil kaste lys over spesielle emner, bl.a. sysselsetting, boligforhold, familier og husholdninger. Resultatene vil også bli vist i kart og diagrammer. Bl.a. vil det bli laget bosettingskart tilsvarende de som ble laget i samband med Folke- og bolig telling 1970.

Statistisk Sentralbyrå, Oslo/Kongsvinger, 2. mars 1982

Arne Øien

Johan-Kristian Tønder




INNHold

	Side
Tabellregister	7
Tekstdel	
1. Opplegg og gjennomføring	8
1.1. Omfang	8
1.2. Grunnlag for statistikken	8
1.3. Datainnsamling	8
2. Feilkilder	9
3. Begreper og kjennemerker	9
3.1. Personkjennemerker	9
3.2. Familie- og husholdningstype	14
3.3. Boligkjennemerker	15
3.4. Inndelingen i grunnkretser	17
4. Bruk av tabellene	17
5. Merknader til tabellene	18
Tabelldel	19
Vedlegg	
1. Grunnkretser i 1980 og tellingskretser i 1970. Endringer i kommuneinndelingen fra 1970 til 1980	45
2. Kart over grunnkretsinnndelingen	47
3. Kart over tettsteder	55
4. Personskjema	59
5. Boligskjema	61

Standardtegn i tabeller

- : Tall kan ikke offentliggjøres
- Null



TABELLREGISTER

	Side
1. Folkemengden ved folketellingene 1801 - 1980	19
2. Folkemengden etter kjønn, ekteskapelig status og alder. 1/11 1980	19
3. Folkemengden etter trossamfunn/viktigste kilde til livsopphold, kjønn og alder. 1/11 1980	19
4. Personer 16-66 år etter yrkesaktivitet, arbeidstid, kjønn og høyeste utdanning. 1/11-79 - 31/10-80	20
5. Personer 16 år og over, etter yrkesaktivitet, arbeidstid, kjønn og alder. 1/11-79 - 31/10-80	21
6. Yrkesaktive 16 år og over, etter alder og næring. 1/11-79 - 31/10-80	21
7. Yrkesaktive 16 år og over, etter kjønn, arbeidstid og næring/yrkesfelt. 1/11-79 - 31/10-80	22
8. Yrkesaktive 16 år og over i arbeid i uka 25/10 - 31/10 1980, etter kjønn, arbeidstid i uken og næring/yrkesfelt	23
9. Yrkesaktive 16 år og over med fast oppmøteplass på arbeid i uka 25/10 - 31/10 1980, etter tallet på arbeidsreiser, reisetid og yrkesfelt/oppmøteplass	24
10. Yrkesaktive 16 år og over med fast arbeidsreise i uka 25/10 - 31/10 1980, etter reise- måte, oppmøteplass, tallet på arbeidsreiser og reisetid	25
11. Boliger etter hustype og tallet på rom. Bosatte etter tallet på rom i boligen. 1/11 1980	26
12. Boliger etter husets byggeår og hustype/eie-/leieform. Bosatte og rom, etter husets byggeår. 1/11 1980	26
13. Boliger etter viktigste kilde til oppvarming og byggeår/installasjon av pipe. Bosatte etter boligens viktigste kilde til oppvarming. 1/11 1980	27
14. Boliger etter sanitærutstyr og tallet på rom. Bosatte etter boligens sanitærutstyr. 1/11 1980	27
15. Boliger, rom og bosatte, etter hustype. 1/11 1980	28
16. Boliger etter eie-/leieform og areal. Bosatte etter eie-/leieforhold til boligen. 1/11 1980	28
17. Boliger, bosatte og rom, etter bosatte pr. rom i boligen. 1/11 1980	28
18. Boliger etter tallet på rom og tallet på bosatte. 1/11 1980	29
19. Familier og personer, etter familietype, husholdningstype og tallet på familier i hus- holdningen/yrkesaktivitet i familien. 1/11 1980	29
20. Familier og personer i privathusholdninger, etter familietype og eie-/leieforhold til boligen/tallet på rom i boligen. 1/11 1980	30
21. Tallet på privathusholdninger med utvalgte kjennetegn for boligstandard, og disponering av personbil. Bosatte i slike husholdninger, etter alder. 1/11 1980	30
22. Folkemengden etter alder, kjønn og type boligstrøk/grunnkrets. 1/11 1980	31
23. Yrkesaktive 16 år og over, etter næring, kjønn og type boligstrøk/grunnkrets. 1/11 1980 ..	37
24. Tallet på privathusholdninger med utvalgte kjennetegn for boligstandard, og disponering av personbil. Boligstrøk/grunnkrets. 1/11 1980	43

1. OPPLÈGG OG GJENNOMFØRING

1.1. Omfang

Folke- og bolig telling 1980 omfatter alle personer (også utenlandske statsborgere) som ifølge Forskrifter om føringen og ordningen av folkeregistrene fastsatt av Statistisk Sentralbyrå den 26. november 1979, var registrert bosatt i Norge på tellingstidspunktet den 1. november 1980.

Boligtellingen har med alle privatboliger (private leieligheter mv.) hvor minst én person var registrert bosatt den 1. november 1980.

Boliger som var ubebodd eller som var bebodd bare av midlertidig tilstedeværende (f.eks. ugifte personer som oppholdt seg utenom foreldrenes hjem på grunn av skolegang, studier), omfattes ikke av tellingen. Det er heller ikke innhentet opplysninger om boliger for forpleide i aldershjem, pleiehjem, barnehjem og andre fellesinstitusjoner.

Enheten hus omfattes ikke av tellingen denne gang. Det gis likevel enkelte opplysninger om det huset som boligen ligger i. I avsnitt 3 er det gjort nærmere rede for bostedsbegrepet (det sted en person skal regnes som bosatt) og boligbegrepet.

1.2. Grunnlag for statistikken

De fleste opplysninger i folke- og bolig tellingen bygger på oppgaver gitt direkte av oppgaver-giverne på egne skjemaer.

Personskjema ble sendt til alle personer som hadde fylt 16 år eller fylte 16 år i løpet av 1980, (se vedlegg 4).

For personer under 16 år fikk Statistisk Sentralbyrå de nødvendige opplysninger fra folkeregisteret i den enkelte kommune.

Opplysningene om den enkelte privatbolig er gitt på eget boligskjema, (se vedlegg 5).

Oppgavene over befolkningens utdanningsbakgrunn er hentet fra utdanningsopplysningene gitt i folketellingen 1970 og "Arkivet for påbegynt og avsluttet utdanning" i Statistisk Sentralbyrå som inneholder alle utdanninger som en person har avsluttet i Norge i perioden 1970 - 1980. I tillegg kommer oppgaver over utenlandsk utdanning gitt i folketellingen 1980.

Oppgaver over alder, kjønn og andre demografiske kjennetegn er hentet fra Det sentrale personregister i Statistisk Sentralbyrå.

Nødvendige oppgaver over de vernepliktige og sivile tjenestepiktige er innhentet gjennom Forsvarets overkommando og Administrasjonen for sivile tjenestepiktige.

Folke- og bolig telling 1980 ble gjennomført med hjemmel i Statistikkloven av 25. april 1907 og Stortingsvedtak av 16. november 1978.

1.3. Datainnsamling

Ved folketellingen i 1980 ble skjemaene sendt i posten direkte til den enkelte person. Før utsendingen tok til, ble navn og adresse påført skjemaene. Det var Det sentrale personregister som dannet grunnlaget for denne påføringen.

Hver person fikk tilsendt sitt eget personskjema sammen med en rettledning.

I tillegg fikk den eldste personen i familien et boligskjema. Med boligskjemaet fulgte også en svarkonvolutt.

Utfylte personskjema fra alle som bodde i boligen sammen med ett boligskjema ble sendt samlet tilbake i svarkonvolutten. Dersom det bodde flere familier i samme boligen, nyttet familiene samme svarkonvolutt og bare ett boligskjema ble utfylt. Innsamlingsmetoden gav derfor grunnlag for å danne bohusholdninger (se nedenfor) i folke- og bolig tellingen.

Den enkelte person er i tellingen regnet å ha sitt bosted i den bolig hvor vedkommende var registrert bosatt i folkeregisteret 1. november 1980. Innsamlingen av opplysningene viste at enkelte personer bodde i en annen bolig enn der de var registrert bosatt i folkeregisteret. Dette gjaldt bl.a. ugifte studenter og skoleelever som bodde på hybel og som sendte sitt personskjema i samme svarkonvolutt som hybelverten. Dette gjaldt også personer som hadde flyttet kort tid før 1. november 1980 og

som gav opp boligopplysninger på den nye adressen, mens flyttingen først ble registrert i folkeregistret etter 1. november 1980. I slike tilfelle ble personene likevel regnet som bosatt i den boligen/adressen de var registrert på i folkeregisteret 1. november 1980. I avsnitt 3 er det gjort rede for hvilket sted en person skal regnes som bosatt. I samme avsnitt er det også gjort rede for begrepet "bohusholdning".

De personer som ikke hadde svart på folketellings skjemaene til rett tid, fikk tilsendt en adressert purring.

De som ikke svarte på den adresserte purringen, ble oppsøkt av tellere som krevde inn oppgavene.

2. FEILKILDER

Under gjennomføring og bearbeiding av en statistisk telling vil det alltid kunne oppstå ulike feil som kan gi utslag i tellingsresultatene.

De fleste feilene oppstår vanligvis under oppgaveinnhenting og kommer av uriktige svar eller mangelfullt utfylte skjemaer.

Feil som oppstår under bearbeidingen er først og fremst knyttet til koding av opplysninger, i vårt tilfelle spesielt opplysningene om næring og yrke.

For å få et grunnlag til å vurdere hvor omfattende feilene er, ble det gjennomført en kvalitetskontrollundersøkelse i samband med tellingen.

Resultatene fra denne undersøkelsen blir publisert i serien Statistiske analyser. Resultatene er ventet å foreligge i løpet av 1982 og vil ta for seg sentrale kjennetegn fra boligdelen av tellingen, og kjennetegn for sysselsetting og arbeidsmarked.

3. BEGREPER OG KJENNERKER

3.1. Personkjennemerker

Når ikke annet er nevnt, refererer personopplysningene seg til 1. november 1980.

Bosted

Den enkelte person er i tellingen regnet å ha sitt bosted i den kommune og i den bolig hvor vedkommende var registrert som bosatt i folkeregisteret den 1. november 1980. Hovedregelen er at en person skal registreres som bosatt der vedkommende regelmessig tar sin døgnhvile.

De viktigste registreringsreglene er ellers:

Bostedsforhold	Skal registreres som bosatt i
Gift person som pga. arbeid, studier, avtjening av verneplikt e.l. oppholder seg utenom ektefellenes felles bolig	Ektefellenes felles bolig
Ugift person som pga. studier, skolegang eller avtjening av verneplikt oppholder seg utenom foreldrenes/forsørgers bolig	Foreldrenes/forsørgers bolig
Ugift person med eget arbeid og som vanligvis ikke bor hos foreldre/forsørger	Boligen der personen vanligvis bor
Person som pga. ferie, besøk hos kjente, forretningsreise e.l. er fraværende fra boligen der vedkommende vanligvis bor	Boligen der personen vanligvis bor
Person som er forpleid i barnehjem, aldershjem, pleiehjem eller er satt bort i privat pleie	Barnehjemmet, aldershjemmet, pleiehjemmet eller boligen hvor personen er i pleie
Person som er innlagt på sykehus eller anbrakt på arbeidsskole, arbeidsanstalt eller i fengsel	Boligen der personen var bosatt før innleggelsen eller anbringelsen

Personer som ikke kan henføres til en bestemt bolig, er regnet til gruppen "Uten fast bopel". Personer uten fast bopel er som regel registrert som bosatt i den kommunen hvor de sist hadde fast bosted.

I det følgende er begrepet "Bosatt" brukt i samme betydning som begrepet "Registrert bosatt".

Det er ikke innhentet opplysninger om midlertidig bosted. Det kan derfor ikke gis oppgaver over den tilstedeværende befolkning.

Opplysningene fra Folke- og bolig telling 1980 er ikke brukt til å justere opplysningene i folkeregistrene.

Alder

I fordelingen etter alder er den enkelte person gruppert etter alder pr. 31. desember 1980 (Alder = 1980 - fødselsår).

Ekteskapelig status

Det er brukt fire hovedgrupperinger etter ekteskapelig status, nemlig ugifte, gifte, skilte og enker/enkemenn.

Samboende

Med samboende menes personer som lever sammen (i ekteskapsliknende forhold) uten å ha inngått formelt ekteskap.

I gruppen samboende er regnet bare de personer som er registrert bosatt på samme adresse i folkeregisteret 1. november 1980.

Trossamfunn

Det er brukt tre grupperinger etter trossamfunn, nemlig "Den norske kirke", "Trossamfunn utenfor den norske kirke" og "Ikke tilsluttet trossamfunn".

Personer under 16 år er som regel gruppert sammen med sine foreldre. I de tilfelle foreldrene ikke tilhører samme gruppe, er imidlertid barna ført til gruppen for uoppgitt.

Utdanning

Oppgavene over utdanning omfatter enkeltutdanninger på hel- eller deltid av minst 5 måneders normal varighet.

For personer med flere enkeltutdanninger, er den utdanning som har lengst samlet varighet (normal varighet av enkeltutdanningen tillagt varigheten av den forutdanning som kreves) regnet som høyeste utdanning. Av utdanninger med lik samlet varighet, er den som antas å være av størst yrkesmessig betydning, oppfattet som personenes høyeste utdanning. Utdanningsgrupperingen er foretatt etter 1973-utgaven av Standard for utdanningsgruppering i offentlig norsk statistikk (Statistisk Sentralbyrås Håndbøker nr. 28).

Standarden er bygd opp som et pyramidisk klassifikasjonssystem.

Enkeltutdanningene er først ordnet i grove grupper som i standarden kalles utdanningsnivåer. Innenfor hvert nivå er det først foretatt en sortering etter fagfelt, dernest en finere sortering i faggrupper.

Inndelingen i nivåer eller hovedgrupper er foretatt på denne måte:

0. Ingen utdanning og utdanning på førskolenivå (utdanning for 6-åringer og mindre barn)
1. Utdanning på barneskolenivå (1-6 år, førskoleutdanning ikke medregnet)
2. Utdanning på ungdomsskolenivå (7-9 år)
3. Utdanning på gymnasnivå I (10 år)
4. Utdanning på gymnasnivå II (11-12 år)
5. Utdanning på universitets- og høghskolenivå I (13-14 år)
6. Utdanning på universitets- og høghskolenivå II (15-16 år)
7. Utdanning på universitets- og høghskolenivå III (17-18 år)
8. Utdanning på forskernivå (over 18 år)
9. Uoppgitt utdanning.

I tabellene over personenes høyeste utdanning fra folketellingen er gruppene 0 og 9 slått sammen til en gruppe.

Fagfelt er i standarden spesifisert slik:

1. Allment fagfelt
2. Humaniora og estetikk
3. Undervisning
4. Administrasjon, økonomi, samfunnsvitenskap og jus
5. Industri, håndverk, naturvitenskap og teknikk
6. Samferdsel
7. Helsevesen
8. Jordbruk, skogbruk og fiske
9. Tjenesteyting og forsvar.

I tabellene fra folketellingen er bare de viktigste fagfeltene under de forskjellige nivå- eller hovedgruppene spesifisert. De andre fagfelt er slått sammen til en gruppe.

I folketellingen 1970 ble det foretatt en tre-deling av standardens gymnasnivå etter utdanningsvarighet på henholdsvis 10 år, 11 år og 12 år.

I folketellingen 1980 følger inndelingen standardens gruppering, nemlig en gruppering på henholdsvis 10 år og 11-12 år.

Fagutdanninger avsluttet før 1972/73 og som ikke bygger på examen artium, kodes i tellingen 1980 med 8 års allmennutdanning som grunnlag. Fagutdanninger avlagt etter 1972/73 kodes med 9 år som grunnlag.

Viktigste kilde til livsopphold

Personer 16 år og over er gruppert etter den kilde til livsopphold som var viktigst de siste 12 månedene før tellingstidspunktet, dvs. fra 1. november 1979 fram til 1. november 1980. For personer under 16 år bosatt i privathusholdninger er inntekt fra andre personer alltid regnet som viktigste kilde til livsopphold.

For personer under 16 år bosatt i felleleshusholdninger er pensjon, trygd regnet som viktigste kilde til livsopphold.

Med "inntekt av eget arbeid" er ment inntekt av egen yrkesaktivitet.

"Pensjon, trygd" omfatter syketrygd, arbeidsløshetsstrygd, forsørgertrygd, uføretrygd, alders-trygd, yrkesskadetrygd, krigspensjon, bedriftspensjon o.l.

Som "stipend, lån, formue, føderåd, leieinntekt eller annen formuesinntekt" regnes også utbetalinger i forbindelse med livsforsikring eller individuell pensjonsforsikring. Underhold fra andre enn privatpersoner (f.eks. stønader fra det offentlige, institusjoner eller bedrifter), unntatt pensjon og trygd regnes også med her.

Personer som har andre persons inntekt som viktigste kilde til livsopphold er gruppert under "inntekt av eget arbeid eller andre persons arbeid/inntekt". Dette gjelder uansett om inntekten kommer fra arbeid, pensjon, trygd eller stipend, lån mv.

Yrkesaktivitet

I Folke- og bolig telling 1980 er det innhentet oppgaver om yrkesaktiviteten både for de siste 12 månedene før tellingstidspunktet og den siste uka før tellingstidspunktet.

Som yrkesaktivitet er regnet alt arbeid som blir utført mot betaling i form av lønn, inntekt av egen bedrift, provisjon, honorarer o.l. Arbeid som familiemedlem uten fast lønn i familiebedrift (f.eks. gårdsbruk, butikk) og verneplikts-/siviltjeneste er også regnet som yrkesaktivitet.

Som yrkesaktive de siste 12 månedene er regnet personer 16 år og over som utførte yrkesaktivitet av minst 100 timers varighet i denne perioden.

Som yrkesaktive den siste uka før tellingstidspunktet er regnet personer 16 år og over som utførte yrkesaktivitet av minst 1 times varighet i denne uka. Personer som var midlertidig borte fra arbeidet hele uka på grunn av sykdom, permisjon, ferie e.l. er ikke regnet med blant de yrkesaktive.

Arbeidstid

Det er innhentet oppgaver over arbeidstida både for de siste 12 månedene før tellingstidspunktet og den siste uka før tellingstidspunktet.

Arbeidstida omfatter all tid som er medgått til yrkesaktivitet. Arbeidstid som har gått med til forberedelse i tillegg til ordinær arbeidstid, er også regnet med (f.eks. forberedelser i tillegg til ordinær undervisningstid for lærere). Tid som er brukt til skolearbeid, studier og husarbeid for egen familie, er ikke regnet med.

Fravær på grunn av sykdom, permisjon, ferie e.l. er heller ikke regnet med i arbeidstida.

Generelt om grupperingen etter næring, yrke og yrkesstatus

Personer 16 år og over med yrkesaktivitet er gruppert på næring etter arten av virksomheten til den bedrift der den enkelte arbeide hele tiden eller lengst tid de siste 12 månedene før tellingstidspunktet. Disse personene er videre gruppert på det yrke og den yrkesstatus som de hadde hele tiden eller lengst tid i denne bedriften i 12-månedersperioden.

Personer 16 år og over med yrkesaktivitet siste uka før tellingstidspunktet er gruppert etter den næring og det yrke vedkommende oppgav å ha hatt i den bedriften som den enkelte arbeide hele tiden eller lengst tid de siste 12 månedene før tellingstidspunktet. Det er således ikke innhentet særskilte oppgaver om de yrkesaktives næring og yrke for den siste uka før tellingstidspunktet.

Næring

Næringsgrupperingen er foretatt etter 1978-utgaven av Standard for næringsgruppering i offentlig norsk statistikk (Statistisk Sentralbyrå's Håndbøker nr. 9).

Denne standarden er i samsvar med International Standard Industrial Classification of All Economic Activities (ISIC).

I standarden er grupperingssystemet utformet som et femsifret pyramidisk system hvor hvert siffer angir et grupperingsnivå. De fem nivåene er gitt følgende betegnelser:

Næring	1-sifret kode
Næringsområde	2-sifret kode
Næringshovedgruppe	3-sifret kode
Næringsgruppe	4-sifret kode
Næringsundergruppe	5-sifret kode

Næringene på 1-sifret nivå har følgende 9 inndelinger:

1. Jordbruk, skogbruk, fiske og fangst
2. Bergverksdrift
3. Industri
4. Kraft- og vannforsyning
5. Bygge- og anleggsvirksomhet
6. Varehandel, hotell- og restaurantvirksomhet
7. Transport, lagring, post og telekommunikasjoner
8. Bank- og finansieringsvirksomhet, forsikringsvirksomhet, eiendomsdrift og forretningsmessig tjenesteyting
9. Offentlig, sosial og privat tjenesteyting.

En oversikt over den videre inndeling i næringsområder mv. finnes i Standard for næringsgruppering.

Næringsgrupperingen i 1980-tellingen er ikke direkte sammenliknbar med næringsgrupperingen i 1970-tellingen. Årsaken til dette er overgangen til ny standard for næringsgruppering i 1972. I folketellingen 1970 ble næringsgrupperingen foretatt etter 1960-utgaven av Standard for næringsgruppering.

Tabeller med sammenliknbare tall mellom tellingene i 1970 og 1980 vil bli publisert en tid etter kommuneheftene i de såkalte "tabellpakkene". Næringsoppgaver med resultater fra 1970-tellingen gruppert etter 1978-utgaven av Standard for næringsgruppering, vil da bli gitt. I folketellingen 1980 gis det næringsoppgaver ned på næringsgruppe (3-sifret kode).

Yrke

Yrkesgrupperingen er foretatt etter Standard for yrkesgruppering i offentlig norsk statistikk (utgitt av Arbeidsdirektoratet i 1965). Standarden følger i prinsippet 1958-utgaven av International Standard Classification of Occupations (ISCO).

Standarden er bygd opp slik at nær beslektede yrker er ført sammen til såkalte yrkesgrupper, som igjen danner yrkesområder. Disse yrkesområdene er ført sammen til yrkesfelt.

Hvert yrke i klassifiseringen er betegnet med 5-sifret kodenummer:

første siffer angir yrkesfeltet
 første og annet siffer angir yrkesområde
 første - tredje siffer angir yrkesgruppe
 første - femte siffer angir yrke.

Til folketellingen 1980 har Statistisk Sentralbyrå ført nye yrker inn i denne standarden. Den inndelingen i yrkesgrupper som er brukt i 1965-utgaven, er stort sett brukt også her. Videre er en del yrkesgrupper slått sammen og noen er splittet i flere grupper. En ny 3-siffergruppe er tatt med for olje- og gassarbeid. Dessuten er ledende tjenestemenn i kommunal- og fylkeskommunal administrasjon og forvaltning skilt ut som ny gruppe.

Gruppene "Lærere" og "Faglærere i praktiske yrker" er slått sammen til en gruppe.

Opgaver over yrke er i tellingen gitt med på yrkesgruppe (3-sifret kode).

Yrkesstatus

I tellingen er det brukt følgende tre grupperinger etter yrkesstatus:

1. Fast eller midlertidig ansatt
2. Selvstendig
3. Familiemedlem uten fast lønn i familiebedrift.

Personer (også medeiere) som arbeide i firmaer organisert som aksjeselskap, andelslag eller annen selskapsform med begrenset ansvar, er alltid regnet som ansatte.

En person er regnet som selvstendig dersom vedkommende drev virksomhet alene for egen regning eller sammen med andre med ubegrenset ansvar (f.eks. i ansvarlig selskap).

Gruppen "Familiemedlem uten fast lønn i familiebedrift" omfatter personer som arbeide i familievirksomhet uten fast avtalt lønn og som verken var eier eller medeier i virksomheten. Et familiemedlem uten fast lønn kan imidlertid ha vederlag for arbeidet i form av kost og losji, andel av overskott e.l.

I de tilfelle hvor ektefeller arbeide i felles virksomhet (f.eks. gårdsbruk) som ikke var organisert som aksjeselskap e.l., er den ene ektefellen regnet som selvstendig og den andre som familiemedlem uten fast lønn i familiebedrift, med mindre begge ektefellene var registrert som eiere av virksomheten.

Generelt om oppmøteplass, reisehyppighet, reisetid og transportmåte

Kjennemerkene gjelder personer 16 år og over med yrkesaktivitet i siste uka før tellingstidspunktet.

Reisehyppighet, reisetid og transportmåte gjelder yrkesaktive personer med fast oppmøteplass (se oppmøteplass).

Reisetid og transportmåte gjelder yrkesaktive personer med fast arbeidsreise (se reisehyppighet).

Oppmøteplass

Med oppmøteplass forstår en det stedet hvor vedkommende møtte fram ved arbeidshagens start.

Personer 16 år og over med yrkesaktivitet siste uka før tellingstidspunktet er gruppert etter kommunen den faste oppmøteplassen lå i (rute 1 og 2 i personskjemaet).

Personer som i denne uka møtte på ulike arbeidssteder, var til sjøs e.l., er ikke regnet å ha fast oppmøteplass (rute 3 i personskjemaet).

Reisehyppighet

Med reisehyppighet forstås en det antall ganger vedkommende reiste fra hjemsted til arbeidssted den siste uka før tellingstidspunktet.

Hjemsted er alltid regnet som den boligadresse vedkommende er registrert bosatt på i folkeregisteret. For personer som bodde midlertidig på f.eks. hybel eller brakke i denne uka, er reisen mellom hybel, brakke og arbeidssted ikke medregnet.

For personer som var registrert bosatt på arbeidsstedet er det regnet hvor mange dager vedkommende var på arbeid siste uka før tellingstidspunktet.

Med "fast arbeidsreise" menes personer med fast oppmøteplass og som reiste minst en gang fra hjemsted til arbeidssted i uka før tellingstidspunktet.

Reisetid

Reisetid er reisetiden fra hjemsted (registrert boligadresse) til arbeidssted. Reisetiden er regnet én vei. I reisetiden er gangtid og ventetid under reisen tatt med. Det samme gjelder faste gjøremål som f.eks. å bringe barn til barnehage, dagmamma e.l. Tilfeldige gjøremål og forsinkelser er ikke regnet med.

For pendlere som bodde midlertidig på f.eks. hybel, brakke e.l., er reisetiden regnet fra hjemstedet og fram til arbeidsstedet.

Transportmåte

Med transportmåte forstås de transportmidler vedkommende til vanlig nyttet én vei fra hjemsted til arbeidssted siste uka før tellingstidspunktet.

For personer som ikke reiste på samme måte hver dag, er det regnet med den reisemåten vedkommende nyttet flest dager.

3.2. Familie og husholdningstype

Grupperingene på familie og husholdningstype refererer seg til tellingstidspunktet den 1. november 1980.

Familie

Til én og samme familie er regnet:

1. Ektepar og eventuelle ugifte barn registrert bosatt i samme privatbolig, aldershjem, pleiehjem, e.l.
2. Far/mor med ugifte barn registrert bosatt i samme privatbolig, aldershjem, pleiehjem, pensjonat, hotell e.l.
3. Hver enkelt person som ikke hører inn under noen av de to gruppene som er spesifisert ovenfor (bl.a. personer uten fast bopel). Disse personene danner således hver for seg egen familie (familie med én person).

I familier med ektepar er også tatt med eventuelle ugifte barn av bare den ene ektefellen og ugifte adoptivbarn og stebarn, men ikke fosterbarn.

Av reglene som er nevnt foran går det fram at personer (f.eks. ektefeller) som ikke var registrert bosatt i samme privatbolig, aldershjem, pleiehjem, e.l., aldri er gruppert under samme familie. Videre går det fram at gifte, separerte, skilte, enker og enkemenn ikke i noen tilfelle er regnet til samme familie som foreldrene. Når f.eks. et ektepar bor sammen med en skilt datter, danner ektefellene egen familie og datteren egen familie. Ellers kan nevnes at ugifte søsken som har felles bolig, der ingen av foreldrene er bosatt, hver for seg er regnet som særskilt familie.

Husholdningstype

Det er skilt mellom to husholdningstyper, nemlig privathusholdning og felleshusholdning.

Gruppen "Privathusholdning" omfatter personer som var registrert som bosatt i privat bolig. Denne husholdningstypen er videre splittet opp etter tallet på familier i husholdningen. Som husholdningsenhet er her regnet bolighusholdning. Denne omfatter alle bosatte i samme bolig. Av dette følger at antall privathusholdninger er det samme som antall boliger i tellingen.

Til felleleshusholdning er regnet forpleide som var registrert bosatt i aldershjem, barnehjem, pleiehjem e.l.

Betjeningspersonale bosatt ved felleleshusholdninger er alltid gruppert under privathusholdning. Det samme gjelder militært personell som var bosatt i militærforlegning.

3.3. Boligkjennemerker

Boligkjennemerkene refererer seg til den boligen der den enkelte var registrert bosatt 1. november 1980.

Bolig (leilighet mv.)

Med leilighet menes f.eks. rekkehusleilighet, leilighet i tomannsbolig, leilighet i leiegård, blokkleilighet, hybelleilighet og hybel med egen inngang. Enebolig regnes også som leilighet.

Hybler uten egen inngang er som hovedregel ikke regnet som egen leilighet.

I hybelbygg er imidlertid hver enkelt hybel alltid regnet som leilighet. Dette gjelder også når flere hybler har felles gang, hall, bad og/eller kjøkken.

Videre er hybler for sykepleiere, legeboliger og rom som disponeres av privathusholdninger i sykehus, militærforlegninger eller felleleshusholdninger, alltid regnet som egne leiligheter.

Til en bolig er som hovedregel regnet rom som er bygd (eller ombygd) til bruk for én eller flere personer med fellesskap i kost og losji, og hvor det er adkomst til rommene (rommet) uten at en må gå gjennom en annen bolig.

En bolig vil derfor som regel falle sammen med begrepet leilighet.

I enkelte tilfelle vil en bolig omfatte mer enn én leilighet. Dersom f.eks. ugifte barn bor i egen leilighet (hybel med egen inngang e.l.), men på samme adresse som foreldrene, er som hovedregel barna regnet å høre til samme bolig som foreldrene. I dette tilfelle utgjøres boligen av leiligheten som foreldrene bor i og leiligheten barna bor i. Bare dersom barna er registrert som egen familie i folkeregisteret, er leilighetene regnet som særskilte boliger.

Hybler uten egen inngang som ikke ligger i hybelbygg, institusjon e.l. og som bebos av personer som er registrert i folkeregisteret på vedkommende adresse, er alltid regnet til samme bolig som hovedleiligheten.

Med privatbolig er ment boliger som ikke er bebodd av forpleide i aldershjem, barnehjem og andre felleleshusholdninger. Boliger for ansatte (f.eks. sykepleiere) ved institusjoner er således regnet som privatboliger. Det samme gjelder boliger for befal mv. i militærforlegninger.

Det er ikke innhentet oppgaver for boliger som ikke er privatboliger.

I tabellene er "privatboligene" for enkelthets skyld kalt "boliger".

Rom

Oppgavene over tall på rom refererer seg til boliger som er med i tellingen, og omfatter beboelsesrom på 6 m² eller mer, og som kan nyttes året rundt. Kjøkken, bad, entré, hall, alkove, hems, trimrom, vaskerom og rom som bare nyttes til næringsvirksomhet (f.eks. kontor) er ikke med.

I 1980-tellingen er det ikke innhentet spesifiserte oppgaver over antall rom i boliger med "mer enn 8 rom", slik som det ble gjort i tellingen i 1970.

I oppgavene for "rom i alt" er tallene for antall rom i boliger med mer enn 8 rom derfor beregnet. For hver enkelt kommune er det laget gjennomsnittstall fra 1970-tellingen, (dvs. gjennomsnittlig antall rom i boliger med mer enn 8 rom). Dette gjennomsnittstallet er brukt for å fastlegge antall rom for boliger med mer enn 8 rom i 1980-tellingen.

Areal

Med boligens areal er ment nettoareal. I tillegg til beboelsesrom på 6 m² eller mer er også tatt med kjøkken, bad, entré, hall o.l.

Rom som er felles for to eller flere boliger, f.eks. felles gang, hall, bad e.l., er ikke regnet med i arealet.

Eie-/leieform

Som eiere er også regnet personer som eier aksje eller andel som gir boret.

Med "vanlig leiekontrakt" menes at vedkommende leier en bolig av en eier etter de regler og avtaler som følger av husleieloven. Vanlig leieforhold uten skriftlig kontrakt er også regnet med her.

Kjøkken

Med kjøkken menes i tellingen en del av boligen som er avgrenset fra andre deler av den, og hvor det er installert utstyr til matlaging for beboerne. Kjøkkenet kan være et eget rom, men trenger ikke være det.

Dersom flere boliger har felles kjøkken, f.eks. hybler i et hybelbygg, er alle boligene regnet å være uten kjøkken.

I størrelsen på kjøkkenet er også medregnet gulvplass til benker, skap o.l.

Viktigste kilde til oppvarming

Dersom to eller flere kilder er like viktige for boligens oppvarming, er begge (alle) disse regnet med.

Husholdningen disponerer bil

Med å disponere bil menes i tellingen å eie/leie bil eller å ha mulighet til privat bruk av f.eks. firmabil.

Stasjonsvogn og varevogn er regnet som personbil bare dersom den brukes også til privatkjøring.

Hustype

Som hus er som hovedregel regnet bygninger som fra kjeller til loft er atskilt fra andre bygninger.

Hver enkelt blokk er derimot regnet som ett hus, selv om det fra kjeller til loft er skillevegg(er) uten gjennomgang i blokken.

I rekkehus er hele rekken av boliger regnet som ett hus.

Som frittliggende enebolig er regnet enebolig med minst en halv meters avstand til nærmeste hus.

Som hustype "enebolig" er også regnet frittliggende eneboliger som inneholder en hybelleilighet, og/eller der ett eller flere rom er brukt som hybel.

Rekkehus er hus med leiligheter som har minst én vegg eller en del av en vegg felles med en annen leilighet. Hus i kjede er hus som er forbundet med et annet hus med garasje, carport, svalgang o.l. Terrassehus er hus med leiligheter som er bygd sammen i en bakkeskråning, og der flere av leilighetene har hele eller deler av taket til leiligheten under som terrasse.

Horisontalt delt tomannsbolig er hus med to vanlige leiligheter (som kan ha ulik størrelse) og hvor den ene leiligheten ligger i en etasje over den annen.

Annet boligbygg med mindre enn 3 etasjer omfatter også eneboliger med mindre enn en halv meters avstand mellom husene.

Gruppen "forretningsbygg mv." omfatter hus hvor halvparten eller mindre av golvarealet nyttes til privatbolig.

Som bygg for felleleshusholdning er regnet hus hvor det for bosatte og/eller midlertidig tilstedeværende er organisert felleleshusholdning.

Oppgaver over tall på boliger, rom og bosatte i bygg for felleleshusholdning omfatter bare privatboliger, rom og bosatte i disse boligene.

Byggeår

Med byggeår menes det året da minst halvparten av boligene i huset var ferdig til innflytting. Hus som er ombygd, er gruppert etter opprinnelig byggeår.

Gjennomsnittstall

Bosatte pr. bolig er lik tallet på bosatte i privatboliger dividert med tallet på privatboliger.

Rom pr. bolig er lik tallet på rom (kjøkken ikke medregnet) i privatboliger dividert med tallet på disse boligene.

Bosatte pr. rom er lik tallet på bosatte i privatboliger dividert med tallet på rom (kjøkken er ikke medregnet) i privatboliger.

3.4. Inndelingen i grunnkretser

Grunnkretsinnndelingen til bruk i folketellingen er foretatt av Byrådet i samarbeid med kommunene og brukere av statistikk på regionalt nivå.

Følgende kriterier er lagt til grunn for utarbeidingen av grunnkretsene:

1. Utgangspunktet for grunnkretsinnndelingen er som regel inndelingen i folketellingskretser i 1970. Dersom inndelingen fra 1970 er endret, er det lagt vekt på at grupper av grunnkretser kan sammenliknes med en eller flere tidligere folketellingskretser.
2. Grunnkretsene er utformet slik at de kan være stabile over en rimelig tidsperiode.
3. Grunnkretsene skal bestå av et sammenhengende geografisk område.
4. Grunnkretsene bør være mest mulig ensartet når det gjelder natur- og næringsgrunnlag, kommunikasjonsforhold og bygningsmessig struktur.
5. Folketall og areal bør ikke variere for sterkt. Folketallet kan variere fra under 100 i sterkt spredtbygde strøk til over 1 000 i de tettest utbygde byområdene.

Fordi grunnkretsinnndelingen skal være mest mulig stabil, er den ikke knyttet sammen med en avgrensning av tettbygde strøk, da disse grensene stadig må endres.

Tettstedsavgrensningen er ført videre uavhengig av grunnkretsinnndelingen. Retningslinjene for tettstedsavgrensningen følger i store trekk den som ble praktisert i 1960 og 1970. Hovedkriteriet ved avgrensningen av tettsted er at avstanden mellom husene i en husklynge ikke skal være over 50 meter, men det er tillatt skjønsmessige avvik for områder som ikke kan eller skal bebygges som f.eks. lagerplasser, idrettsanlegg, parker o.l. Området må ha minst 200 bosatte på tellingstidspunktet.

Det er ikke stilt noe krav om at grensene for grunnkretsene skal falle sammen med grensene for kirkesogn, skole- eller valgkretser.

Oppgaver over grunnkretser grupperes også til delområder (bydeler/bygdelag). Disse delområdene består vanligvis av 1 000-3 000 personer i spredtbygde strøk og 3 000-5 000 personer i tettbygde strøk. Et delområde kan f.eks. være et område som sogner til et lokalt sentrum i en kommune.

En oversikt som viser forholdet mellom grunnkretser i 1980 og tellingskretser i 1970, er vist i vedlegg 1.

Kart som viser omfanget av grunnkretsene og tettstedsavgrensningene som det blir gitt resultater for i dette heftet, er vist i vedleggene 2 og 3.

For en nærmere orientering om grunnkretsene mv. vises til heftene "Grunnkretser og tettsteder. Dokumentasjon 1980".

4. BRUK AV TABELLENE

Dette heftet inneholder tabeller for den enkelte kommune. Tabellene i kommuneheftene er inndelt i seks hovedgrupper.

Tabellene 1-3 gir resultater for enkelte demografiske kjennetegn.

Tabellene 4-10 gir hovedresultater for utdanning, yrke, næring, arbeidstid mv. Tabellene 4-7 refererer seg til de siste 12 månedene før tellingstidspunktet. Tabellene 8-10 gir oppgaver for kjennemerker som knytter seg til siste uka før tellingstidspunktet.

Tabellene 11-18 gir resultater for boligdelen av tellingen.

Tabellene 19-21 gir resultater for familier og privathusholdninger.

Tabellene 22-24 gir hovedresultater for befolkning, yrkesaktivitet og boliger på grunnkrets.

5. MERKNADER TIL TABELLENE

Tabell 1:

I tabell 1 har en generelt tatt sikte på å gi tall tilbake til 1801 etter kommuneinndelingen i 1980.

I 1965 ble herredene Randesund, Oddernes og Tveit slått sammen med Kristiansand.

TABELL 1. FOLKEMENGDEN VED FOLKETELLINGENE 1801 - 1980

ÅR	FOLKE- MENGDE	ÅR	FOLKE- MENGDE	ÅR	FOLKE- MENGDE	ÅR	FOLKE- MENGDE	ÅR	FOLKE- MENGDE	ÅR	FOLKE- MENGDE
1801 ..	7247	1835 ..	11053	1865 ..	15820	1900 ..	21557	1930 ..	25356	1960 ..	46161
1815 ..	9800	1845 ..	12121	1875 ..	17873	1910 ..	22802	1946 ..	33560	1970 ..	56815
1825 ..	10424	1855 ..	13764	1890 ..	18740	1920 ..	25019	1950 ..	36773	1980 ..	60925

TABELL 2. FOLKEMENGDEN ETTER KJØNN, EKTESKAPELIG STATUS OG ALDER. 1/11 1980

ALDER	MENN						KVINNER				
	I ALT	SEPARERTE				I ALT	UGIFTE	GIFTE	ENKER	SEPARERTE OG SKILTE	
		I ALT	UGIFTE	GIFTE	ENKEMENN OG SKILTE						
I ALT	60925	29599	13775	14166	566	1092	31326	13054	14149	2849	1274
0- 6 ÅR .	5780	2940	2940	-	-	-	2840	2840	-	-	-
7-15 " .	8885	4429	4429	-	-	-	4456	4456	-	-	-
16-19 " .	4111	2133	2127	6	-	-	1978	1926	49	-	3
20-24 " .	5055	2521	2056	440	-	25	2534	1538	930	1	65
25-29 " .	4530	2290	811	1351	1	127	2240	529	1520	9	182
30-39 " .	8265	4193	556	3294	5	338	4072	392	3336	38	306
40-49 " .	6441	3141	248	2618	14	261	3300	169	2741	114	276
50-59 " .	6913	3328	255	2812	71	190	3585	286	2723	355	221
60-66 " .	4500	2119	164	1774	90	91	2381	238	1568	467	108
67-69 " .	1573	730	41	628	37	24	843	110	446	256	31
70-79 " .	3546	1363	115	1024	194	30	2183	382	731	1009	61
80 ÅR OG OVER	1326	412	33	219	154	6	914	188	105	600	21

TABELL 3. FOLKEMENGDEN ETTER TRUSSAMFUNN/VIKTIGSTE KILDE TIL LIVSOPPHOLD, KJØNN OG ALDER. 1/11 1980

KJØNN OG ALDER	TRUSSAMFUNN					VIKTIGSTE KILDE TIL LIVSOPPHOLD				
	I ALT	DEN NORSKE KIRKE	TRUS- SAMFUNN UTENFØR DEN NORSKE KIRKE	IKKE TIL- SLUTTET NDE TRUS- SAMFUNN	UOPP- GITT TRUS- SAMFUNN	INNTEKT AV EGET ELLER ANDRE PERSONERS ARBEID	PENSJON/ TRYGD	STIPEND, LÅN, FORMUE E.L.	VERNE- PLIKTS-/ SIVIL- TJENESTE	UOPPGITT KILDE TIL LIVSOPP- HOLD
I ALT	60925	50121	5373	2112	3319	46268	9620	1357	442	3238
MENN	29599	24093	2499	1203	1804	23416	3666	751	430	1336
0- 6 ÅR	2940	2117	280	77	466	2937	3	-	-	-
7-15 "	4429	3473	340	101	515	4425	4	-	-	-
16-19 "	2133	1810	202	69	52	1790	25	88	25	205
20-24 "	2521	2060	215	161	85	1602	48	398	342	131
25-29 "	2290	1753	205	216	116	1912	62	163	40	113
30-39 "	4193	3351	368	269	205	3816	132	50	8	187
40-49 "	3141	2634	262	109	136	2769	155	11	4	202
50-59 "	3328	2897	257	84	90	2708	398	12	8	202
60-66 "	2119	1847	153	58	61	1268	665	4	2	180
67-69 "	730	636	61	12	21	158	532	4	-	36
70-79 "	1363	1161	118	39	45	29	1249	18	1	66
80 ÅR OG OVER ...	412	354	38	8	12	2	393	3	-	14
KVINNER ..	31326	26028	2874	909	1515	22852	5954	606	12	1902
0- 6 ÅR	2840	2075	257	94	414	2836	4	-	-	-
7-15 "	4456	3506	361	96	493	4450	6	-	-	-
16-19 "	1978	1712	177	47	42	1642	44	76	1	215
20-24 "	2534	2100	228	135	71	1931	117	361	7	118
25-29 "	2240	1784	234	156	66	1882	147	99	1	111
30-39 "	4072	3417	387	168	100	3578	190	28	-	276
40-49 "	3300	2823	320	84	73	2800	239	9	1	251
50-59 "	3585	3158	308	45	74	2553	633	4	1	394
60-66 "	2381	2074	225	39	43	1076	962	9	1	333
67-69 "	843	728	77	13	25	77	718	2	-	46
70-79 "	2183	1888	204	24	67	26	2026	14	-	117
80 ÅR OG OVER ...	914	763	96	8	47	1	868	4	-	41

TABELL 4. PERSONER 16-66 ÅR ETTER YRKESAKTIVITET, ARBEIDSTID, KJØNN OG HØYESTE UTDANNING. 1/11 79 - 31/10 80

KJØNN OG HØYESTE UTDANNING	IKKE YRKESAKTIVE				YRKESAKTIVE						
	I ALT		I ALT		100-499 TIMER		500-999 TIMER		1 000 TIMER OG OVER		UOPP- GITT ARB.- TID
	I ALT	AV DETTE GIFTE	I ALT	AV DETTE GIFTE	I ALT	AV DETTE GIFTE	I ALT	AV DETTE GIFTE	I ALT	AV DETTE GIFTE	
I ALT	39815	10055	6338	29760	4851	2042	3815	2439	19297	13322	1797
MENN I ALT	19725	2439	903	17286	1701	294	1040	369	13550	10098	995
BARNESKOLENIVÅ, 1-6 ÅR	10	4	2	6	-	-	2	1	3	2	1
UNGDOMSSKOLENIVÅ, 7-9 ÅR, I ALT ..	7422	1368	499	6054	742	98	313	136	4522	3418	477
FOLKESKOLEUTDANNING	2691	606	339	2085	103	56	80	63	1682	1383	220
9-ÅRIG UNGDOMSSKOLE	2000	504	9	1496	577	5	151	13	685	267	83
UNGDOMSSKOLENIVÅ ELLERS	2731	258	151	2473	62	37	82	60	2155	1768	174
GYMNASNIVÅ I, 10 ÅR, I ALT	3617	326	118	3291	274	39	176	41	2659	1760	182
ALLMENT FAGFELT	1156	88	36	1068	86	13	36	13	891	686	55
INDUSTRI, HÅNDVERK OG TEKNIKK ..	1189	100	18	1089	116	11	87	10	822	395	64
SAMFERDSEL	299	33	15	266	9	3	8	4	231	195	18
HELSEVERN	14	-	-	14	-	-	-	-	14	9	-
JORDBRUK, SKOGBRUK OG FISKE ...	113	12	8	101	3	-	3	1	91	78	4
TJENESTEYTING OG FORSVAR	493	55	36	438	22	10	20	9	377	281	19
GYMNASNIVÅ I ELLERS	353	38	5	315	38	2	22	4	233	116	22
GYMNASNIVÅ II, 11-12 ÅR, I ALT ..	4775	334	154	4441	421	85	332	72	3488	2501	200
ALLMENT FAGFELT	1516	115	24	1401	253	26	155	13	952	582	41
ADMINISTRASJON OG ØKONOMI	555	20	3	535	52	8	37	7	436	270	10
INDUSTRI, HÅNDVERK OG TEKNIKK ..	1690	100	65	1590	77	31	83	30	1356	1053	74
SAMFERDSEL	618	64	40	554	22	15	38	14	439	349	55
HELSEVERN	12	2	2	10	-	-	1	-	9	9	-
JORDBRUK, SKOGBRUK OG FISKE ...	61	4	2	57	5	-	6	1	44	30	2
TJENESTEYTING OG FORSVAR	259	23	17	236	9	4	9	5	204	168	14
GYMNASNIVÅ II ELLERS	64	6	1	58	3	1	3	2	48	40	4
UNIVERSITETS- OG HØGSKOLENIVÅ I, 13-14 ÅR I ALT	1746	91	43	1655	161	33	111	41	1325	1078	58
UNDERVISNING	180	6	6	174	2	2	21	16	146	122	5
ADMINISTRASJON, ØKONOMI, SAMFUNNSVITENSKAP OG JUS	342	8	2	334	27	5	24	5	274	230	9
NATURVITENSKAP OG TEKNIKK	799	35	19	764	42	13	25	7	672	566	25
HELSEVERN	65	6	2	59	5	1	6	2	45	37	3
UNIV.- OG HØGSKOLENIVÅ I ELLERS	360	36	14	324	85	12	35	11	188	123	16
UNIV.- OG HØGSKOLENIVÅ II, III OG FORSKERNIVÅ, OVER 14 ÅR, I ALT ..	1579	58	30	1521	78	28	81	59	1307	1154	55
UNDERVISNING	400	15	9	385	40	19	39	32	291	250	15
ADMINISTRASJON, ØKONOMI, SAMFUNNSVITENSKAP OG JUS	267	9	1	258	12	2	7	4	230	202	9
NATURVITENSKAP OG TEKNIKK	441	15	8	426	11	2	9	7	395	359	11
UNIV.- OG HØGSKOLENIVÅ II, III OG FORSKERNIVÅ ELLERS	471	19	12	452	15	5	26	16	391	343	20
UOPPGITT, INGEN UTDANNING OG UTDANNING PÅ FØRSKOLENIVÅ	576	258	57	318	25	11	25	19	246	185	22
KVINNER I ALT	20090	7616	5435	12474	3150	1748	2775	2070	5747	3224	802
BARNESKOLENIVÅ, 1-6 ÅR	7	3	3	4	2	1	-	-	2	1	-
UNGDOMSSKOLENIVÅ, 7-9 ÅR, I ALT ..	9829	4669	3229	5160	1464	827	1132	903	2150	1378	414
FOLKESKOLEUTDANNING	3412	1870	1337	1542	323	258	379	324	657	465	183
9-ÅRIG UNGDOMSSKOLE	1912	843	269	1069	568	68	144	53	288	87	69
UNGDOMSSKOLENIVÅ ELLERS	4505	1956	1623	2549	573	501	609	526	1205	826	162
GYMNASNIVÅ I, 10 ÅR, I ALT	4562	1452	1120	3110	689	412	691	498	1564	791	166
ALLMENT FAGFELT	2343	864	730	1479	342	247	351	291	706	434	80
INDUSTRI, HÅNDVERK OG TEKNIKK ..	233	73	54	160	43	14	32	17	78	29	7
SAMFERDSEL	117	22	21	95	9	9	24	21	57	36	5
HELSEVERN	519	98	85	421	87	62	110	90	208	103	16
JORDBRUK, SKOGBRUK OG FISKE ...	22	11	8	11	3	3	2	2	6	4	-
TJENESTEYTING OG FORSVAR	613	177	98	436	88	35	89	34	229	76	30
GYMNASNIVÅ I ELLERS	715	207	124	508	117	42	83	43	280	109	28
GYMNASNIVÅ II, 11-12 ÅR, I ALT ..	2998	761	559	2237	541	218	516	330	1060	487	120
ALLMENT FAGFELT	1606	453	321	1153	324	97	239	125	540	256	50
ADMINISTRASJON OG ØKONOMI	416	71	46	345	69	14	53	21	211	74	12
INDUSTRI, HÅNDVERK OG TEKNIKK ..	154	54	42	100	25	11	21	13	46	19	8
SAMFERDSEL	72	23	18	49	4	4	14	8	27	13	4
HELSEVERN	480	79	71	401	72	65	139	133	162	89	28
JORDBRUK, SKOGBRUK OG FISKE ...	22	8	2	14	5	2	6	-	3	1	-
TJENESTEYTING OG FORSVAR	156	47	39	109	23	13	27	18	45	22	14
GYMNASNIVÅ II ELLERS	92	26	20	66	19	12	17	12	26	13	4
UNIVERSITETS- OG HØGSKOLENIVÅ I, 13-14 ÅR, I ALT	1625	382	299	1243	292	184	275	214	627	333	49
UNDERVISNING	422	107	97	315	70	59	93	80	139	91	13
ADMINISTRASJON, ØKONOMI, SAMFUNNSVITENSKAP OG JUS	471	126	108	345	67	44	72	55	199	112	7
NATURVITENSKAP OG TEKNIKK	61	14	12	47	7	2	11	6	29	14	-
HELSEVERN	399	52	42	347	73	59	66	58	190	91	18
UNIV.- OG HØGSKOLENIVÅ I ELLERS	272	83	40	189	75	20	33	15	70	25	11
UNIV.- OG HØGSKOLENIVÅ II, III OG FORSKERNIVÅ, OVER 14 ÅR, I ALT ..	636	92	73	544	120	81	128	96	264	185	32
UNDERVISNING	460	62	52	398	92	63	100	78	186	125	20
ADMINISTRASJON, ØKONOMI, SAMFUNNSVITENSKAP OG JUS	21	5	5	16	1	1	3	1	11	8	1
NATURVITENSKAP OG TEKNIKK	29	6	5	23	7	2	3	1	10	8	3
UNIV.- OG HØGSKOLENIVÅ II, III OG FORSKERNIVÅ ELLERS	126	19	11	107	20	15	22	16	57	44	8
UOPPGITT, INGEN UTDANNING OG UTDANNING PÅ FØRSKOLENIVÅ	433	257	152	176	42	25	33	29	80	49	21

TABELL 5. PERSONER 16 ÅR OG OVER, ETTER YRKESAKTIVITET, ARBEIDSTID, KJØNN OG ALDER. 1/11 79 - 31/10 80

KJØNN OG ALDER	I ALT	IKKE YRKES- AKTIVE	YRKESAKTIVE						PRO- SENT YRKES- AKTIVE
			I ALT	ARBEIDSTID, TIMER					
				100- 499	500- 999	1 000- 1 299	1 300 OG OVER	UOPP- GITT	
I ALT	46260	15817	30443	5039	3943	2442	17115	1904	65,8
MENN I ALT	22230	4449	17781	1812	1141	897	12862	1069	80,0
16-19 ÅR	2133	621	1512	827	265	73	279	68	70,9
AV DETTE GIFTE	6	-	6	-	3	-	3	-	100,0
20-24 ÅR	2521	214	2307	399	259	159	1390	100	91,5
AV DETTE GIFTE	440	15	425	37	23	24	324	17	96,6
25-29 ÅR	2290	155	2135	154	149	117	1600	115	93,2
AV DETTE GIFTE	1351	42	1309	48	67	55	1087	52	96,9
30-39 ÅR	4193	237	3956	88	118	166	3353	231	94,3
AV DETTE GIFTE	3294	83	3211	45	76	112	2813	165	97,5
40-49 ÅR	3141	219	2922	51	68	122	2487	194	93,0
AV DETTE GIFTE	2618	89	2529	32	49	100	2200	148	96,6
50-59 ÅR	3328	419	2909	89	82	131	2426	181	87,4
AV DETTE GIFTE	2812	252	2560	57	67	100	2177	159	91,0
60-66 ÅR	2119	574	1545	93	99	86	1161	106	72,9
67-69 ÅR	730	447	283	42	52	27	129	33	38,8
70 ÅR OG OVER	1775	1563	212	69	49	16	37	41	11,9
KVINNER I ALT	24030	11368	12662	3227	2802	1545	4253	835	52,7
16-19 ÅR	1978	716	1262	786	209	49	158	60	63,8
AV DETTE GIFTE	49	20	29	13	8	1	7	-	59,2
20-24 ÅR	2534	579	1955	469	319	172	880	115	77,2
AV DETTE GIFTE	930	314	616	139	104	62	280	31	66,2
25-29 ÅR	2240	794	1446	334	253	158	636	65	64,6
AV DETTE GIFTE	1520	635	885	244	205	111	300	25	58,2
30-39 ÅR	4072	1499	2573	611	672	356	809	125	63,2
AV DETTE GIFTE	3336	1347	1989	553	606	305	451	74	59,6
40-49 ÅR	3300	981	2319	441	635	357	740	146	70,3
AV DETTE GIFTE	2741	840	1901	405	590	318	486	102	69,4
50-59 ÅR	3585	1492	2093	345	516	334	701	197	58,4
AV DETTE GIFTE	2723	1195	1528	286	439	265	422	116	56,1
60-66 ÅR	2381	1555	826	164	171	102	295	94	34,7
67-69 ÅR	843	727	116	45	17	9	27	18	13,8
70 ÅR OG OVER	3097	3025	72	32	10	8	7	15	2,3

TABELL 6. YRKESAKTIVE 16 ÅR OG OVER, ETTER ALDER OG NÆRING. 1/11 79 - 31/10 80

NÆRING	I ALT	ALDER, ÅR										PROSENT AV DE YRKES- AKTIVE
		16-19 20-24 25-29 30-39 40-49 50-59 60-66 67-69									70 OG OVER	
		16-19	20-24	25-29	30-39	40-49	50-59	60-66	67-69	70 OG OVER		
I ALT	30443	2774	4262	3581	6529	5241	5002	2371	399	284	100,0	
JORDBRUK	217	36	25	12	25	24	34	35	8	18	0,7	
SKOGBRUK	21	2	4	1	1	3	4	2	1	3	0,1	
FISKE OG FANGST	102	3	6	7	13	11	18	23	5	16	0,3	
BERGVERKSDRIFT	103	1	4	29	43	17	5	3	1	-	0,3	
INDUSTRI I ALT	6405	682	813	655	1351	1043	1145	563	105	48	21,0	
PRODUKSJON AV NÆRINGS- MIDLER, DRIKKEVARER OG TOBAKKSVARER	1040	176	178	106	196	157	132	72	16	7	-	
PRODUKSJON AV TEKSTIL- VARER, BEKLEDNINGS- VARER, LÆR OG LÆR- VARER	465	49	66	37	71	75	80	64	13	10	-	
PRODUKSJON AV TREVARE- K	483	50	54	36	74	82	106	55	15	11	-	
TREFOREDLING, GRAFISK PRODUKSJON OG FORLAGS- VIRKSOMHET	580	73	66	64	138	88	101	34	12	4	-	
PROD. AV KJEMISKE PROD., MINERAL-OLJE-, KULL-, GUMMI- OG PLASTPROD. .	250	20	14	33	53	50	49	25	1	5	-	
PRODUKSJON AV MINERAL- SKE PRODUKTER	76	11	8	9	23	11	9	1	1	3	-	
PRODUKSJON AV METALLER	1679	160	223	142	290	294	368	176	25	1	-	
PRODUKSJON AV VEKSTED- PRODUKTER	1821	142	203	227	504	283	298	135	22	7	-	
INDUSTRIPRODUKSJON ELLERS	11	1	1	1	2	3	2	1	-	-	-	
KRAFT- OG VANNFORSY- NING	237	8	23	36	44	36	55	30	5	-	0,8	
BYGGE- OG ANLEGGSVIRKS- OMHET	2065	216	298	284	435	355	272	174	21	10	6,8	
VAREHANDEL	5127	757	664	512	995	884	813	382	69	51	16,8	
HOTELL- OG RESTAURANT- DRIFT	934	218	150	120	168	129	84	52	6	7	3,1	
LANDTRANSPORT	824	24	91	100	145	127	198	112	21	6	2,7	
SJØTRANSPORT	1239	76	163	152	339	248	175	73	7	6	4,1	
TRANSPORT ELLERS, LAG- RING, POST OG TELEKOM- MUNIKASJONER	962	76	137	136	222	186	149	48	7	1	3,2	
BANK- OG FINANSIERINGS- VIRKSOMHET	641	61	136	97	148	84	65	37	4	9	2,1	
FORSIKRINGSVIRKSOMHET, EIENDOMSDRIFT OG FOR- RETN.MESSIG TJENESTEY- TING	1050	36	128	142	306	189	148	63	18	20	3,4	
OFFENTLIG ADMINISTRAS- JON, FORSVAR, POLITI OG RETTSVESEN	2623	125	611	264	387	431	550	209	33	13	8,6	
RENOVASJON OG REINGJØ- RING	242	36	38	43	58	38	17	10	1	1	0,8	
UNDERVISNING OG FORSK- NINGSVIRKSOMHET	2299	32	110	243	703	568	459	156	16	12	7,6	
HELSE- OG ANDRE SOSIAL- TJENESTER	3987	166	666	579	895	675	628	295	43	40	13,1	
KULTURELL TJ.YTING, UN- DERH. OG SPORT	299	47	27	40	58	51	45	19	7	5	1,0	
PERSONLIG TJENESTEY- TING	831	140	140	102	157	98	100	67	14	13	2,7	
UOPPGITT NÆRING	235	32	28	27	36	44	38	18	7	5	0,8	

TABELL 7. YRKESAKTIVE 16 ÅR OG OVER, ETTER KJØNN, ARBEIDSTID OG NÆRING/YRKESFELT. 1/11 79 - 31/10 80

I ALT	MENN						KVINNER					
	I ALT	100-	500-	1 000	UOPP- GITT ARB.- TID	I ALT	100-	500-	1 000	UOPP- GITT ARB.- TID		
		TIMER	TIMER	OG OVER			TIMER	TIMER	OG OVER			
I ALT	30443	17781	1812	1141	13759	1069	12662	3227	2802	5798	835	
NÆRING												
JORDBRUK	217	135	34	9	77	15	82	25	26	23	8	
SKOGBRUK	21	16	7	1	7	1	5	:	:	:	:	
FISKE OG FANGST	102	101	8	9	61	23	1	:	:	:	:	
BERGVERKSDRIFT	103	94	-	4	86	4	9	2	1	4	2	
INDUSTRI I ALT	6405	5091	584	317	3876	314	1314	314	230	663	107	
PRODUKSJON AV NÆRINGSMIDLER, DRIKKEVARER OG TOBAKKSVARER	1040	577	107	38	397	35	463	147	78	199	39	
PRODUKSJON AV TEKSTILVARER, BE- KLEDNINGSVARER, LÆR OG LÆRVARER ..	465	204	18	21	150	15	261	39	47	148	27	
PRODUKSJON AV TREVARER	483	411	47	24	313	27	72	13	16	35	8	
TREFOREDLING, GRAFISK PRODUKSJON OG FORLAGSVIRKSOMHET	580	398	61	23	298	16	182	42	31	96	13	
PRODUKSJON AV KJEMISKE PRODUKTER, MINERALOLJE-, KULL-, GUMMI- OG PLASTPRODUKTER	250	172	12	9	139	12	78	14	13	47	4	
PRODUKSJON AV MINERALSKE PRODUKTER	76	61	12	5	41	3	15	5	4	4	2	
PRODUKSJON AV METALLER	1679	1572	185	106	1208	73	107	19	17	63	8	
PRODUKSJON AV VERKSTEDPRODUKTER ..	1821	1689	140	91	1325	133	132	33	24	69	6	
INDUSTRIPRODUKSJON ELLERS	11	7	2	-	5	-	4	2	-	2	-	
KRAFT- OG VANNFORSYNING	237	190	6	4	172	8	47	10	12	22	3	
BYGGE- OG ANLEGGSVIRKSOMHET	2065	1896	172	121	1483	120	169	54	35	71	9	
VAREHANDEL	5127	2389	300	147	1818	124	2738	764	604	1208	162	
HOTELL- OG RESTAURANTDRIFT	934	269	49	20	173	27	665	220	123	264	58	
LANDTRANSPORT	824	734	51	40	592	51	90	18	8	55	9	
SJØTRANSPORT	1239	986	79	75	705	127	253	49	34	144	26	
TRANSPORT ELLERS, LAGRING, POST OG TELEKOMMUNIKASJONER	962	524	44	22	428	30	438	67	87	264	20	
BANK- OG FINANSIERINGSVIRKSOMHET ..	641	315	27	20	253	15	326	69	58	183	16	
FORSIKRINGSVIRKSOMHET, EIENDOMS- DRIFT OG FORRETNINGSMESSIG TJENESTEYTING	1050	649	47	38	542	22	401	76	78	228	19	
OFFENTLIG ADMINISTRASJON, FORSVAR, POLITI OG RETTSVESEN	2623	1858	133	114	1543	68	765	118	149	434	64	
RENOVASJON OG REINGJØRING	242	89	15	9	59	6	153	56	35	44	18	
UNDERVISNING OG FORSKNINGS- VIRKSOMHET	2299	1087	58	92	896	41	1212	292	382	477	61	
HELSE- OG ANDRE SOSIALTJENESTER ...	3987	696	90	54	525	27	3291	831	798	1460	202	
KULTURELL TJENESTEYTING, UNDERHOLD- NING OG SPORT	299	125	25	14	76	10	174	67	43	59	5	
PERSONLIG TJENESTEYTING	831	418	43	21	329	25	413	149	77	159	28	
UOPPGITT NÆRING	235	119	40	10	58	11	116	46	21	35	14	
YRKESFELT												
TEKNISK, VITENSKAPELIG, HUMANIS- TISK OG KUNSTNERISK ARBEID	6203	2845	177	177	2412	79	3358	764	871	1554	169	
ADMINISTRASJONS- OG FORVALTNINGS- ARBEID, BEDRIFTS- OG ORGANISASJONS- LEDELSE I ALT	1447	1241	25	30	1148	38	206	13	17	161	15	
OFFENTLIG ADMINISTRASJONS- OG FORVALTNINGSARBEID	319	237	7	7	220	3	82	2	4	69	7	
BEDRIFTS- OG ORGANISASJONSLEDELSE ..	1128	1004	18	23	928	35	124	11	13	92	8	
KONTORARBEID	3142	689	56	37	576	20	2453	387	508	1452	106	
HANDELSARBEID	3388	1390	153	71	1113	53	1998	599	468	829	102	
JORDBRUKS-, SKOGBRUKS- OG FISKEARBEID	426	324	81	29	187	27	102	53	24	22	3	
GRUVE- OG SPRENGNINGSARBEID M.M. ..	108	107	2	5	95	5	1	:	:	:	:	
TRANSPORT OG KOMMUNIKASJONSARBEID ..	2465	2015	219	152	1476	168	450	88	79	267	16	
INDUSTRI-, BYGGE- OG ANLEGG- ARBEID I ALT	7333	6565	732	443	5055	335	768	181	118	415	54	
JERN- OG METALLVAREARBEID	1946	1921	155	113	1549	104	25	5	4	13	3	
ELEKTROARBEID	608	603	41	22	518	22	5	-	2	2	1	
TREARBEID	1031	996	96	72	788	40	35	5	8	20	2	
NÆRINGSMIDDELARBEID	353	262	48	19	179	16	91	41	12	33	5	
MASKIN- OG MOTORDRIFT	303	299	32	11	246	10	4	-	-	4	-	
LASTE-, LOSSE- OG LAGERARBEID ...	489	462	104	50	291	17	27	7	4	15	1	
INDUSTRI-, BYGGE- OG ANLEGGARBEID ELLERS	2603	2022	256	156	1484	126	581	123	88	328	42	
SERVICEARBEID	3845	979	163	78	676	62	2866	1025	653	971	217	
MILITÆRT ARBEID, UOPPGITT ELLER IKKE IDENTIFISERBART YRKE	2086	1626	204	119	1021	282	460	116	64	127	153	

TABELL 8. YRKESAKTIVE 16 ÅR OG OVER I ARBEID I UKA 25/10 - 31/10 1980, ETTER KJØNN, ARBEIDSTID I UKA

OG NÆRING/YRKESFELT

	I ALT	MENN					KVINNER				
		I ALT	1-19 TIMER	20-29 TIMER	30 TIMER OG OVER	UOPP- GITT	I ALT	1-19 TIMER	20-29 TIMER	30 TIMER OG OVER	UOPP- GITT
I ALT	24653	14817	723	578	12929	587	9836	2627	2181	4657	371
NÆRING											
JORDBUK	136	87	7	7	70	3	49	21	4	24	-
SKOGBRUK	11	10	1	2	7	-	1	:	:	:	:
FISKE OG FANGST	43	43	5	4	29	5	-	-	-	-	-
BERGVERKSDRIFT	80	73	4	7	61	1	7	:	:	:	:
INDUSTRI I ALT	5178	4199	175	128	3734	162	979	184	200	560	35
PRODUKSJON AV NÆRINGSMIDLER, DRIKKEVARER OG TOBAKKSVARER	783	457	25	11	403	18	326	67	82	163	14
PRODUKSJON AV TEKSTILVARER, BE- KLEDNINGSVARER, LÆR OG LÆRVARER ..	365	174	10	6	152	6	191	24	35	128	4
PRODUKSJON AV TREVARER	421	358	22	10	306	20	63	9	17	35	2
TREFOREDLING, GRAFISK PRODUKSJON OG FORLAGSVIRKSOMHET	476	337	32	18	277	10	139	30	28	74	7
PRODUKSJON AV KJEMISKE PRODUK- TER, MINERALOLJE-, KULL-, GUMMI- OG PLASTPRODUKTER	200	140	5	2	131	2	60	10	12	34	4
PRODUKSJON AV MINERALSKE PRODUKTER	62	52	4	4	40	4	10	5	-	4	1
PRODUKSJON AV METALLER	1379	1296	44	45	1160	47	83	11	9	63	-
PRODUKSJON AV VERKSTEDPRODUKTER ..	1483	1379	32	32	1260	55	104	27	16	58	3
INDUSTRIPRODUKSJON ELLERS	9	6	1	-	5	-	3	1	1	1	-
KRAFT- OG VANNFORSYNING	216	173	2	3	163	5	43	10	5	27	1
BYGGE- OG ANLEGGSVIRKSOMHET	1686	1548	43	33	1425	47	138	51	30	51	6
VAREHANDEL	4225	2060	169	38	1786	67	2165	678	508	896	83
HOTELL- OG RESTAURANTDRIFT	636	186	19	18	139	10	450	132	82	210	26
LANDTRANSPORT	711	634	28	18	562	26	77	13	12	48	4
SJØTRANSPORT	821	640	27	22	542	49	181	21	17	134	9
TRANSPORT ELLERS, LAGRING, POST OG TELEKOMMUNIKASJONER	827	469	16	14	427	12	358	78	57	212	11
BANK- OG FINANSIERINGSVIRKSOMHET ..	536	277	6	9	253	9	259	44	35	173	7
FORSIKRINGSVIRKSOMHET, EIENDOMS- DRIFT OG FORRETNINGSMESSIG	923	579	38	20	508	13	344	88	72	177	7
TJENESTEYTING	2265	1636	39	37	1450	110	629	104	134	370	21
OFFENTLIG ADMINISTRASJON, FORSVAR, POLITI OG RETTSVESEN	191	74	6	5	59	4	117	46	43	20	8
RENOVASJON OG REINGJØRING	2027	1007	53	168	765	21	1020	303	422	265	30
UNDERVISNING OG FORSKNINGS- VIRKSOMHET	3063	567	39	31	477	20	2496	700	472	1237	87
HELSE- OG ANDRE SOSIALTJENESTER ...	204	95	12	2	79	2	109	34	19	51	5
KULTURELL TJENESTEYTING, UNDERHOLD- NING OG SPORT	685	366	18	7	331	10	319	86	53	164	16
PERSONLIG TJENESTEYTING	189	94	16	5	62	11	95	30	16	34	15
UOPPGITT NÆRING											
YRKESFELT											
TEKNISK, VITENSKAPELIG, HUMANIS- TISK OG KUNSTNERISK ARBEID	5211	2590	108	223	2205	54	2621	690	599	1261	71
ADMINISTRASJONS- OG FORVALTNINGS- ARBEID, BEDRIFTS- OG ORGANISASJONS- LEDELSE I ALT	1360	1179	33	24	1100	22	181	14	24	141	2
OFFENTLIG ADMINISTRASJONS- OG FORVALTNINGSARBEID	302	225	4	2	216	3	77	6	7	63	1
BEDRIFTS- OG ORGANISASJONSLEDELSE	1058	954	29	22	884	19	104	8	17	78	1
KONTORARBEID	2684	613	23	23	557	10	2071	408	388	1227	48
HANDELSARBEID	2813	1254	110	17	1091	36	1559	506	398	588	67
JORDBRUKS-, SKOGBRUKS- OG FISKEARBEID	242	194	13	18	152	11	48	20	2	25	1
GRUVE- OG SPRENGNINGSARBEID M.M. ...	75	75	1	4	67	3	-	-	-	-	-
TRANSPORT OG KUMMUNIKASJONSARBEID ..	1891	1547	93	43	1339	72	344	68	53	209	14
INDUSTRI-, BYGGE- OG ANLEGG- ARBEID I ALT	6005	5451	205	144	4890	212	554	68	96	364	26
JERN- OG METALLVAREARBEID	1646	1625	38	38	1488	61	21	4	5	11	1
ELEKTROARBEID	540	537	15	10	503	9	3	-	1	2	-
TREARBEID	883	851	27	19	767	38	32	-	10	21	1
NÆRINGSMIDDELARBEID	266	210	11	3	188	8	56	11	11	33	1
MASKIN- OG MOTORDRIFT	256	252	5	5	237	5	4	-	-	4	-
LASTE-, LOSSE- OG LAGERARBEID ...	380	359	37	20	288	14	21	5	3	13	-
INDUSTRI-, BYGGE- OG ANLEGG SARBEID ELLERS	2034	1617	72	49	1419	77	417	48	66	280	23
SERVICEARBEID	2968	752	79	49	591	33	2216	784	584	732	116
MILITÆRT ARBEID, UOPPGITT ELLER IKKE IDENTIFISERBART YRKE	1404	1162	58	33	937	134	242	69	37	110	26

TABELL 9. YRKESAKTIVE 16 ÅR OG OVER MED FAST OPPMØTEPLASS PÅ ARBEID I UKA 25/10 - 31/10 1980, ETTER TALLET PÅ ARBEIDSREISER, REISETID OG YRKESFELT/OPPMØTEPLASS

I ALT	REISTE IKKE	REISTE 1 GANG			REISTE 2-3 GANGER			REISTE 4 GANGER ELLER FLERE			UOPP-GITT TALL PÅ REISER	
		REISETID UNDER 45 MIN	REISETID 45 MIN OG OVER	UOPP-GITT	REISETID UNDER 45 MIN	REISETID 45 MIN OG OVER	UOPP-GITT	REISETID UNDER 45 MIN	REISETID 45 MIN OG OVER	UOPP-GITT		
I ALT	22311	468	740	212	56	2046	123	32	15293	1055	168	2118
YRKESFELT												
TEKN., VITENSK., HUMANIS- TISK OG KUNSTN. ARBEID ...	4862	62	162	39	9	494	28	10	3521	170	30	337
OFF. ADM. OG FORVALTN.- ARBEID	282	3	3	1	-	6	3	1	240	9	-	16
BEDRIFTS- OG ORG.LEDELSE ..	942	13	6	8	3	21	3	-	765	38	1	84
KONTORARBEID	2635	24	69	6	7	313	14	3	1859	102	25	213
HANDELSARBEID	2554	27	162	4	7	431	21	6	1543	101	22	230
JORDBRUKS-, SKOGBRUKS- OG FISKEARBEID	217	4	14	6	2	12	3	-	119	13	7	37
GRUVE OG SPRENGNINGS- ARBEID M.M.	65	12	-	26	1	-	-	-	13	1	-	12
TRANSPORT OG KOMMUNIKA- SJONSARBEID	1569	90	47	13	3	101	9	2	1044	68	13	179
INDUSTRI-, BYGGE- OG ANLEGG SARBEID I ALT	5498	132	101	76	9	170	14	3	4058	396	45	494
JERN- OG METALLV.ARBEID ..	1554	48	21	23	1	26	5	-	1162	127	9	132
ELEKTROARBEID	491	19	9	11	3	10	2	-	363	33	3	38
TREARBEID	717	9	11	13	2	18	-	1	535	52	6	70
NÆRINGSMIDDELARBEID	260	7	8	-	-	15	1	-	189	11	1	28
MASKIN- OG MOTORDRIFT ..	234	3	3	4	-	2	-	-	186	13	1	22
LASTE-, LOSSE- OG LAGERARBEID	364	5	15	1	1	24	-	1	271	16	4	26
INDUSTRI-, BYGGE- OG ANLEGG SARBEID ELLERS ...	1890	42	34	24	2	79	6	1	1358	144	21	179
SERVICEARBEID	2726	50	136	18	10	447	24	5	1564	106	17	349
MILITÆRT ARBEID, UOPPGITT YRKE	949	50	40	15	5	47	4	2	561	51	8	166
OPPMØTEPLASS OG KJØNN												
INNEN BOSTEDSFYLKET	20940	179	729	50	38	2017	108	27	15064	1000	166	1562
MENN	11963	117	267	29	12	418	28	3	9502	642	87	858
KVINNER	8977	62	462	21	26	1599	80	24	5562	358	79	704
I BOSTEDSKOMMUNEN	20364	169	725	37	35	1988	97	27	14661	934	159	1532
MENN	11528	108	264	19	10	409	21	3	9189	586	83	836
KVINNER	8836	61	461	18	25	1579	76	24	5472	348	76	696
1014 VENNESLA	285	3	2	2	1	16	1	-	226	20	2	12
MENN	223	3	2	1	-	6	-	-	184	16	2	9
KVINNER	62	-	-	1	1	10	1	-	42	4	-	3
1018 SØGNE	121	1	1	-	-	5	2	-	93	10	3	6
MENN	92	1	1	-	-	1	2	-	74	8	1	4
KVINNER	29	-	-	-	-	4	-	-	19	2	2	2
1017 SONGDALEN	90	1	1	-	-	4	1	-	71	6	2	4
MENN	56	1	-	-	-	-	-	-	46	6	1	2
KVINNER	34	-	1	-	-	4	1	-	25	-	1	2
1002 MANDAL	39	3	-	-	1	4	2	-	10	18	-	1
MENN	28	2	-	-	1	2	-	-	7	15	-	1
KVINNER	11	1	-	-	-	2	2	-	3	3	-	-
1021 MARNARDAL	11	-	-	1	-	-	1	-	-	8	-	1
MENN	9	-	-	-	-	-	1	-	-	7	-	1
KVINNER	2	-	-	1	-	-	-	-	-	1	-	-
1003 FARSUND	8	1	-	2	-	-	1	-	-	2	-	2
MENN	8	1	-	2	-	-	1	-	-	2	-	2
KVINNER	-	-	-	-	-	-	-	-	-	-	-	-
ANDRE KOMMUNER I FYLKET.	22	1	-	8	1	-	3	-	3	2	-	4
MENN	19	1	-	7	1	-	3	-	2	2	-	3
KVINNER	3	-	-	1	-	-	-	-	1	-	-	1
UTENFOR FYLKET	609	220	-	157	16	9	11	1	88	39	-	68
MENN	517	188	-	148	14	6	8	-	63	35	-	55
KVINNER	92	32	-	9	2	3	3	1	25	4	-	13
2200 NORDSJØEN	116	35	-	65	3	-	-	-	-	-	-	13
MENN	113	35	-	62	3	-	-	-	-	-	-	13
KVINNER	3	-	-	3	-	-	-	-	-	-	-	-
0301 OSLO	101	54	-	22	5	-	-	-	-	-	-	20
MENN	81	43	-	21	5	-	-	-	-	-	-	12
KVINNER	20	11	-	1	-	-	-	-	-	-	-	8
0926 LILLESAND	74	2	-	-	-	4	2	-	53	11	-	2
MENN	51	-	-	-	-	1	1	-	38	9	-	2
KVINNER	23	2	-	-	-	3	1	-	15	2	-	-
1103 STAVANGER	45	25	-	13	1	-	-	-	-	-	-	6
MENN	41	21	-	13	1	-	-	-	-	-	-	6
KVINNER	4	4	-	-	-	-	-	-	-	-	-	-
ANDRE STEDER UTENFOR FYLKET	273	104	-	57	7	5	9	1	35	28	-	27
MENN	231	89	-	52	5	5	7	-	25	26	-	22
KVINNER	42	15	-	5	2	-	2	1	10	2	-	5
UOPPGITT OPPMØTEPLASS	762	69	11	5	2	20	4	4	141	16	2	488

TABELL 10. YRKESAKTIVE 16 ÅR OG OVER MED FAST ARBEIDSREISE I UKA 25/10 - 31/10 1980, ETTER REISEMÅTE,

OPPMØTEPLASS, TALLET PÅ ARBEIDSSREISER OG REISETID

	I ALT	ETT TRANSPORTMIDDEL						TO ELLER FLERE TRANSPORTMIDLER			UOPP- GITT TRANS- PORT- MIDDEL
		BIL	BUSS	TOG, TRIKK, T-BANE	BÅT	SYKKEL, OVER 10 MIN GANGE	ANNET	BIL OG BUSS/TOG/ TRIKK/ T-BANE/ BÅT	BUSS OG TOG/ TRIKK/ T-BANE/ BÅT	ANDRE KOMBINA- SJONER	
I ALT	19725	8777	3908	15	30	3607	865	812	52	1149	510
OPPMØTEPLASS,											
TALLET PÅ ARBEIDSSREISER											
OG REISETID											
OPPMØTEPLASS I BOSTEDS-											
KOMMUNEN	18663	8074	3815	2	27	3555	805	787	49	1078	471
REISTE 1 GANG	797	257	222	-	3	171	54	18	2	28	42
0-45 MIN	725	246	204	-	2	169	50	17	1	19	17
45 MIN OG OVER	37	8	16	-	-	-	4	1	1	7	-
UOPPGITT REISETID ...	35	3	2	-	1	2	-	-	-	2	25
REISTE 2-3 GANGER	2112	688	634	-	5	426	99	116	5	91	48
0-14 MIN	908	353	100	-	-	277	91	29	-	28	30
15-29 "	911	280	391	-	2	126	5	67	-	29	11
30-44 "	169	28	92	-	1	18	2	13	3	12	-
45 MIN OG OVER	97	19	43	-	2	2	1	7	2	21	-
UOPPGITT REISETID ...	27	8	8	-	-	3	-	-	-	1	7
REISTE 4 GANGER ELLER											
FLERE	15754	7129	2959	2	19	2958	652	653	42	959	381
0-14 MIN	6587	3307	433	-	3	1612	574	127	-	290	241
15-29 "	6909	3159	1804	-	3	1047	56	375	1	397	67
30-44 "	1165	286	457	2	2	150	7	91	17	140	13
45 MIN OG OVER	934	339	236	-	10	127	9	55	24	129	5
UOPPGITT REISETID ...	159	38	29	-	1	22	6	5	-	3	55
OPPMØTEPLASS UTENFOR											
BOSTEDSKOMMUNEN	859	627	54	11	2	12	49	19	3	57	25
REISTE 1 GANG	195	72	8	11	-	-	43	4	2	39	16
0-45 MIN	4	3	1	-	-	-	-	-	-	-	-
45 MIN OG OVER	171	66	7	11	-	-	42	4	2	39	-
UOPPGITT REISETID ...	20	3	-	-	-	-	1	-	-	-	16
REISTE 2-3 GANGER	61	46	6	-	-	4	-	2	-	1	2
0-14 MIN	6	3	-	-	-	3	-	-	-	-	-
15-29 "	16	15	-	-	-	-	-	1	-	-	-
30-44 "	16	12	2	-	-	-	-	-	-	1	1
45 MIN OG OVER	22	16	4	-	-	1	-	1	-	-	-
UOPPGITT REISETID ...	1	-	-	-	-	-	-	-	-	-	1
REISTE 4 GANGER ELLER											
FLERE	603	509	40	-	2	8	6	13	1	17	7
0-14 MIN	77	64	4	-	-	4	3	-	-	4	2
15-29 "	277	252	11	-	-	2	2	5	-	4	1
30-44 "	137	111	13	-	1	1	-	5	-	5	1
45 MIN OG OVER	105	78	11	-	1	-	1	3	1	8	2
UOPPGITT REISETID ...	7	4	1	-	-	1	-	-	-	-	1
UOPPGITT OPPMØTEPLASS ...	203	76	39	2	1	40	11	6	-	14	14
KJØNN OG ALDER											
MENN	11391	6294	1362	13	26	1855	482	371	31	723	234
16-19 ÅR	666	223	150	1	1	135	82	25	3	34	12
20-24 "	1042	589	122	2	-	148	47	50	3	64	17
25-29 "	1374	803	152	3	3	172	70	42	5	105	19
30-39 "	2760	1656	293	2	1	326	99	126	6	201	50
40-49 "	2111	1285	210	2	3	319	68	62	5	128	29
50-59 "	2174	1182	244	3	11	444	69	40	3	130	48
60-66 "	1052	462	150	-	6	269	35	22	6	55	47
67-69 "	138	64	22	-	1	29	6	3	-	4	9
70 ÅR OG OVER	74	30	19	-	-	13	6	1	-	2	3
KVINNER	8334	2483	2546	2	4	1752	383	441	21	426	276
16-19 ÅR	604	67	272	-	2	135	41	25	3	47	12
20-24 "	1120	297	354	1	1	231	62	70	7	76	21
25-29 "	952	366	239	-	-	160	59	60	3	41	24
30-39 "	1805	784	425	1	-	285	71	100	6	76	57
40-49 "	1750	533	564	-	-	350	59	109	-	76	59
50-59 "	1500	348	492	-	-	392	60	65	1	81	61
60-66 "	517	79	176	-	1	164	23	11	-	28	35
67-69 "	49	7	15	-	-	18	1	1	1	1	5
70 ÅR OG OVER	37	2	9	-	-	17	7	-	-	-	2

TABELL 11. BOLIGER ETTER HUSTYPE OG TALLET PÅ ROM. BOSATTE ETTER TALLET PÅ ROM I BOLIGEN. 1/11 1980

TALLET PÅ ROM UTENOM KJØKKEN	BOLIGER						BOSATTE	
	I ALT	I VÅNINGSHUS I TILKN. TIL GÅRDSDRIFT OG I FRITTL. ENEBOLIGER	I ANDRE ENE- OG TOMANNS- BOLIGER OG SMÅHUS	I BLOKK, LEIE- GÅRD E.L.	I ANDRE BYGG	I UOPP- GITT HUS- TYPE	I ALT	PR. ROM
ALLE	22711	8589	7300	4895	419	1508	60357	0,7
1 ROM	1123	286	198	473	101	65	1445	1,3
MED KJØKKEN								
6 KVM OG OVER	280	85	66	105	11	13	421	1,5
MED KJØKKEN								
UNDER 6 KVM	612	152	91	310	33	26	759	1,2
UTEN KJØKKEN	173	37	35	37	55	9	202	1,2
UOPPGITT	58	12	6	21	2	17	63	1,1
2 ROM	3093	578	982	1288	78	167	4747	0,8
MED KJØKKEN								
6 KVM OG OVER	1866	352	643	754	38	79	2955	0,8
MED KJØKKEN								
UNDER 6 KVM	1052	194	312	455	32	59	1542	0,7
UTEN KJØKKEN	43	13	4	14	5	7	63	0,7
UOPPGITT	132	19	23	65	3	22	187	0,7
3 ROM	4739	832	1675	1983	82	167	10295	0,7
4 "	6215	2162	3023	875	76	79	19065	0,8
5 "	3177	2047	941	122	32	35	10909	0,7
6 "	1669	1371	248	23	10	17	6206	0,6
7 "	743	645	79	8	4	7	2993	0,6
8 ROM OG OVER	585	526	44	3	4	8	2466	0,5
UOPPGITT	1367	142	110	120	32	963	2231	-

TABELL 12. BOLIGER ETTER HUSETS BYGGEÅR OG HUSTYPE/EIE-/LEIEFORM. BOSATTE OG ROM, ETTER HUSETS BYGGEÅR. 1/11 1980

	HUSETS BYGGEÅR									
	ALLE	1900 OG FØR	1901- 1920	1921- 1940	1941- 1945	1946- 1950	1951- 1960	1961- 1970	1971- 1980	UOPP- GITT
BOLIGER I ALT	22711	1205	793	2006	134	1240	4408	6038	5328	1559
HUSTYPE										
I VÅNINGSHUS	426	226	54	40	2	12	24	18	39	11
I FRITTLIGGENDE ENEBOLIG ..	8163	413	392	742	48	418	1235	2900	1921	94
I REKKEHUS, TERR.HUS E.L. .	5178	127	30	253	15	259	1218	1476	1733	67
I HORIZONTALT DELT										
TOMANNSBOLIG	1081	72	90	346	16	161	316	23	30	27
I ANNET BYGG UNDER 3 ETG. .	1041	171	101	229	7	111	251	63	70	38
I BLOKK, LEIEGÅRD E.L.	4895	62	49	282	29	234	1220	1428	1417	174
I FORRETNINGSBYGG	271	76	35	43	3	17	32	31	21	13
I BYGG FOR FELLES- HUSHOLDNING	148	8	13	17	7	5	22	21	32	23
I UOPPGITT HUSTYPE	1508	50	29	54	7	23	90	78	65	1112
EIE-/LEIEFORHOLD TIL										
BOLIGEN										
EIES I ALT	16966	681	459	1143	58	907	3702	5321	4439	256
PRIVAT	10864	662	447	1097	48	573	1966	3492	2485	94
GJENNOM BORETTSLAG E.L. .	6102	19	12	46	10	334	1736	1829	1954	162
LEIES I ALT	4188	450	302	789	70	296	606	601	813	261
VED VANLIG LEIEKONTRAKT .	2468	283	204	579	45	177	284	259	422	215
SOM TJENESTEBOLIG	633	32	37	49	18	42	131	118	178	28
FOR ET AVGRENSET TIDSROM.	242	24	15	31	2	13	43	35	63	16
PÅ ANDRE VILKÅR	845	111	46	130	5	64	148	189	150	2
UOPPGITT	1557	74	32	74	6	37	100	116	76	1042
BOSATTE I ALT	60357	2466	1747	4366	270	2834	11370	18649	16219	2436
BOSATTE PR. BOLIG	2,7	2,0	2,2	2,2	2,0	2,3	2,6	3,1	3,0	1,6
ROM I ALT	82763	4374	2932	6956	412	4370	15844	25160	21109	1605
ROM PR. BOLIG	3,9	3,7	3,8	3,6	3,2	3,6	3,7	4,2	4,0	2,7
BOSATTE PR. ROM	0,7	0,5	0,6	0,6	0,6	0,6	0,7	0,7	0,8	0,7

TABELL 13. BOLIGER ETTER VIKTIGSTE KILDE TIL OPPVARMING OG BYGGEÅR/INSTALLASJON AV PIPE. BOSATTE ETTER BOLIGENS VIKTIGSTE KILDE TIL OPPVARMING. 1/11 1980

	EN KILDE VIKTIGST						TO ELLER FLERE LIKEVERDIGE KILDER					UOPP- GITT OPP- VARM- INGS- KILDE
	ALLE	SEN- TRAL- VARME	ELEK- TRISKE OVNER E.L.	OVNER FOR FLY- TENDE BRENSSEL	OVNER FOR FAST BRENSSEL	ALLE	EL. OVNER OG OVNER FOR FAST BRENSSEL	EL. OVNER FOR FLY- TENDE BREN- SEL	OVNER FOR FAST OG FLY- TENDE BRENSSEL	EL. OVNER OG OVNER FOR FAST OG FLY- TENDE BRENSSEL		
BOLIGER I ALT	22711	16234	2754	6876	4291	2313	5176	2104	1776	512	784	1301
BYGGEÅR												
1900 OG FØR	1205	800	29	295	148	328	387	232	69	42	44	18
1901 - 1920	793	557	30	227	130	170	231	118	61	29	23	5
1921 - 1940	2006	1393	226	521	321	325	577	300	150	51	76	36
1941 - 1945	134	105	21	40	21	23	28	13	12	1	2	1
1946 - 1950	1240	869	197	268	233	171	349	149	95	37	68	22
1951 - 1960	4408	3172	391	1269	840	672	1158	596	325	90	147	78
1961 - 1970	6038	4420	1083	1393	1639	305	1523	356	709	187	271	95
1971 - 1980	5328	4445	663	2658	883	241	811	276	326	65	144	72
UOPPGITT	1559	473	114	205	76	78	112	64	29	10	9	974
PIPE												
MED PIPE	17543	12140	667	4869	4291	2313	5176	2104	1776	512	784	227
UTEN PIPE	4023	3906	1978	1928	-	-	-	-	-	-	-	117
UOPPGITT	1145	188	109	79	-	-	-	-	-	-	-	957
BOSATTE I ALT	60357	43216	6175	17365	13536	6140	15029	5385	5532	1638	2474	2112
BOSATTE PR. BOLIG	2,7	2,7	2,2	2,5	3,2	2,7	2,9	2,6	3,1	3,2	3,2	1,6
ROM I ALT	82763	59943	8906	24370	18116	8552	21778	8139	7872	2164	3603	1041
ROM PR. BOLIG	3,9	3,8	3,3	3,6	4,3	3,8	4,3	3,9	4,5	4,3	4,7	3,4
BOSATTE PR. ROM	0,7	0,7	0,7	0,7	0,7	0,7	0,7	0,7	0,7	0,7	0,7	0,6

TABELL 14. BOLIGER ETTER SANITÆRUTSTYR OG TALLET PÅ ROM. BOSATTE ETTER BOLIGENS SANITÆRUTSTYR. 1/11 1980

TALLET PÅ ROM UTENOM KJØKKEN	MED BAD						UTEN BAD					UOPP- GITT OM BAD
	ALLE	WC I BOLI- GEN	WC UTENFOR BOLI- GEN	ANNET AV- TREDE	UOPP- GITT AV- TREDE	ALLE	WC I BOLI- GEN	WC UTENFOR BOLI- GEN	ANNET AV- TREDE	UOPP- GITT AV- TREDE		
BOLIGER I ALT	22711	20419	19710	179	186	344	1090	338	413	307	32	1202
1 ROM	1123	814	762	36	6	10	268	73	161	27	7	41
MED KJØKKEN												
6 KVM OG OVER	280	214	201	10	3	-	59	20	29	9	1	7
MED KJØKKEN												
UNDER 6 KVM	612	487	468	11	3	5	110	40	56	14	-	15
UTEN KJØKKEN	173	76	64	12	-	-	87	12	71	3	1	10
UOPPGITT	58	37	29	3	-	5	12	1	5	1	5	9
2 ROM	3093	2661	2551	38	16	56	375	146	145	76	8	57
MED KJØKKEN												
6 KVM OG OVER	1866	1612	1566	24	13	9	230	98	84	47	1	24
MED KJØKKEN												
UNDER 6 KVM	1052	906	882	14	3	7	127	45	53	28	1	19
UTEN KJØKKEN	43	34	32	-	-	2	7	3	3	1	-	2
UOPPGITT	132	109	71	-	-	38	11	-	5	-	6	12
3 ROM	4739	4412	4260	46	34	72	256	87	64	101	4	71
4 "	6215	6086	5934	32	52	68	76	10	19	45	2	53
5 "	3177	3119	3033	14	37	35	41	6	6	29	-	17
6 "	1669	1639	1592	6	26	15	17	6	1	10	-	13
7 "	743	732	716	2	4	10	9	2	-	6	1	2
8 ROM OG OVER	585	575	559	3	7	6	5	1	2	2	-	5
UOPPGITT	1367	381	303	2	4	72	43	7	15	11	10	943
BOSATTE I ALT	60357	56844	55239	379	481	745	1669	515	577	531	46	1844
BOSATTE PR. BOLIG	2,7	2,8	2,8	2,1	2,6	2,2	1,5	1,5	1,4	1,7	1,4	1,5
BOSATTE PR. ROM	0,7	0,7	0,7	0,7	0,6	0,6	0,6	0,7	0,7	0,6	0,6	0,6
ROM PR. BOLIG	3,9	4,0	4,0	3,0	4,3	3,7	2,4	2,3	1,9	3,1	2,3	3,1

TABELL 15. BOLIGER, ROM OG BOSATTE, ETTER HUSTYPE. 1/11 1980

	ALLE	VÅ- NINGS- HUS I TILKN. TIL GÅRDS- DRIFT	FRITT- LIGG- ENDE ENE- BOLIG	REKKEHUS, TERRASSEHUS, HUS I KJEDE, VERTIKALT DELT TOMANNS- BOLIG	HORI- SON- TALT DELT TO- MANNS- BOLIG	ANNET BOLIGBYGG MED FÆRRE ENN 3 ETASJER	BLOKK, LEIEGÅRD ELLER ANNET BOLIGBYGG MED 3 ETASJER EL. FLERE	FOR- RET- NINGS- BYGG MV.	BYGG FOR FEL- LES- HUS- HOLD- NING	UOPP- GITT HUS- TYPE
BOLIGER I ALT	22711	426	8163	5178	1081	1041	4895	271	148	1508
BOSATTE I ALT	60357	1051	26061	15707	2526	2006	9883	571	201	2351
BOSATTE PR. BOLIG	2,7	2,5	3,2	3,0	2,3	1,9	2,0	2,1	1,4	1,6
ROM I ALT	82763	1942	38365	20115	3490	2817	13329	876	215	1614
ROM PR. BOLIG	3,9	4,7	4,8	3,9	3,3	2,8	2,8	3,4	1,7	3,0
BOSATTE PR. ROM ..	0,7	0,5	0,7	0,8	0,7	0,7	0,7	0,6	0,8	0,6

TABELL 16. BOLIGER ETTER EIE-/LEIEFORM OG AREAL. BOSATTE ETTER EIE-/LEIEFORHOLD TIL BOLIGEN. 1/11 1980

AREAL	ALLE	BOLIGEN EIES			BOLIGEN LEIES					UOPPGITT EIE-/ LEIE- FORM
		ALLE	PRIVAT	GJENNOM BORETTSS- LAG E.L.	ALLE	VED VANLIG LEIE- KONTRAKT	SOM TJENESTE- BOLIG	FOR ET AVGRENSET TIDSROM	PÅ ANDRE VILKÅR	
BOLIGER I ALT	22711	16966	10864	6102	4188	2468	633	242	845	1557
UNDER 30 KVM ...	791	186	56	130	548	356	106	28	58	57
30- 39 KVM	806	310	87	223	461	309	59	22	71	35
40- 49 "	1244	635	170	465	579	410	64	28	77	30
50- 59 "	1506	939	346	593	533	386	58	16	73	34
60- 79 "	3676	2901	1076	1825	688	408	75	51	154	87
80- 99 "	6088	5301	3200	2101	704	310	155	52	187	83
100-129 "	4042	3648	3179	469	345	117	58	28	142	49
130 KVM OG OVER.	2805	2609	2545	64	171	49	36	6	80	25
UOPPGITT AREAL .	1753	437	205	232	159	123	22	11	3	1157
BOSATTE I ALT	60357	49509	34711	14798	8354	4354	1509	574	1917	2494
BOSATTE PR. BOLIG.	2,7	2,9	3,2	2,4	2,0	1,8	2,4	2,4	2,3	1,6
ROM I ALT	82763	69743	50536	19207	11463	5986	1844	692	2940	1557
ROM PR. BOLIG	3,9	4,2	4,7	3,2	2,8	2,5	3,0	2,9	3,5	3,2
BOSATTE PR. ROM ..	0,7	0,7	0,7	0,8	0,7	0,7	0,8	0,8	0,7	0,6

TABELL 17. BOLIGER, BOSATTE OG ROM, ETTER BOSATTE PR. ROM I BOLIGEN. 1/11 1980

	ALLE	BOSATTE PR. ROM UTENOM KJØKKEN									
		UNDER 0,25	0,25- 0,49	0,50- 0,74	0,75- 0,99	1,00- 1,24	1,25- 1,49	1,50- 1,74	1,75- 1,99	2,00 OG OVER	UOPP- GITT
BOLIGER I ALT	22711	474	3660	7503	2696	4878	1176	562	34	361	1367
BOSATTE I ALT	60357	533	5604	16610	10078	15663	5465	2483	256	1434	2231
BOSATTE PR. BOLIG	2,7	1,1	1,5	2,2	3,7	3,2	4,6	4,4	7,5	4,0	1,6
ROM I ALT	82763	2919	16188	28757	12803	15482	4250	1609	145	611	-
ROM PR. BOLIG	3,9	6,2	4,4	3,8	4,7	3,2	3,6	2,9	4,3	1,7	-

TABELL 18. BOLIGER ETTER TALLET PÅ ROM OG TALLET PÅ BOSATTE. 1/11 1980

TALLET PÅ BOSATTE	I ALT	TALLET PÅ ROM								8 OG OVER	UOPP- GITT
		1	2	3	4	5	6	7			
I ALT	22711	1123	3093	4739	6215	3177	1669	743	585	1367	
1	6465	935	1983	1539	685	245	93	45	32	908	
2	5748	113	733	1748	1768	689	308	91	59	239	
3	3580	39	262	778	1303	627	290	118	70	93	
4	4066	21	79	504	1623	935	474	186	160	84	
5	2033	8	27	129	635	493	353	197	161	30	
6	608	6	5	27	160	145	111	74	69	11	
7	142	1	1	10	26	26	27	21	28	2	
8	46	-	3	3	11	8	9	9	3	-	
9	15	-	-	1	2	7	2	-	3	-	
10 OG OVER	8	-	-	-	2	2	2	2	-	-	

TABELL 19. FAMILIER OG PERSONER, ETTER FAMILIETYPE, HUSHOLDNINGSTYPE OG TALLET PÅ FAMILIER I HUSHOLDNINGEN/ YRKESAKTIVITET I FAMILIEN. 1/11 1980

	I ALT		FAMI- LIER MED EN PER- SON	FAMILIER MED TO ELLER FLERE PERSONER								FAM. MED UOPP- GITT FAM.- TYPE
	FAMI- LIER	PER- SONER		I ALT		EKTE- PAR UTEN UGIFTE BARN	EKTEPAR MED UGIFTE BARN		MOR ELLER FAR MED UGIFTE BARN		FAM. MED UOPP- GITT	
				FAMI- LIER	PER- SONER		FAMI- LIER	PER- SONER	FAMI- LIER	PER- SONER		
I ALT	24687	60925	8848	15839	52077	4521	9414	38142	1812	4606	92	
I PRIVATHUSHOLDNINGER I ALT	24136	60357	8310	15826	52047	4510	9412	38134	1812	4606	92	
TALLET PÅ FAMILIER I HUSHOLDNINGEN												
1 FAMILIE	21410	55969	6465	14945	49504	4304	9088	36892	1491	3798	62	
2 FAMILIER	2380	3904	1575	805	2329	189	301	1153	290	730	25	
3 "	300	423	233	67	190	15	22	84	26	65	4	
4 FAMILIER OG OVER	46	61	37	9	24	2	1	5	5	13	1	
YRKESAKTIVITET I FAMILIEN												
FAMILIE UTEN YRKESAKTIVE .	5956	8428	3944	2012	4484	1414	128	493	438	1074	32	
FAMILIE MED 1 YRKESAKTIV .	9559	20799	4366	5193	16433	1504	2756	11156	896	2164	37	
AV DETTE												
UNDER 1 000 ARB.TIMER ..	2605	4817	1314	1291	3503	498	396	1503	380	960	17	
1 000 ARB.TIMER OG OVER	6954	15982	3052	3902	12930	1006	2360	9653	516	1204	20	
FAMILIE MED 2 YRKESAKTIVE	6075	20085	-	6075	20085	1592	4100	15891	371	962	12	
AV DETTE												
INGEN MED MINST												
1 000 ARB.TIMER	523	1685	-	523	1685	130	311	1197	79	214	3	
EN MED MINST												
1 000 ARB.TIMER	3240	11397	-	3240	11397	597	2457	9722	181	464	5	
BEGGE MED MINST												
1 000 ARB.TIMER	2312	7003	-	2312	7003	865	1332	4972	111	284	4	
FAMILIE MED 3 YRKESAKTIVE	1779	7271	-	1779	7271	-	1681	6912	90	330	8	
AV DETTE												
INGEN MED MINST												
1 000 ARB.TIMER	90	361	-	90	361	-	81	328	8	28	1	
EN MED MINST												
1 000 ARB.TIMER	706	2988	-	706	2988	-	660	2817	44	165	2	
TO MED MINST												
1 000 ARB.TIMER	719	2894	-	719	2894	-	687	2780	27	96	5	
ALLE MED MINST												
1 000 ARB.TIMER	264	1028	-	264	1028	-	253	987	11	41	-	
FAMILIE MED 4 YRKESAKTIVE												
OG OVER	767	3774	-	767	3774	-	747	3682	17	76	3	
I FELLESHUSHOLDNINGER	458	468	448	10	20	10	-	-	-	-	-	
I UOPPGITT HUSHOLDNINGSTYPE	93	100	90	3	10	1	2	8	-	-	-	

TABELL 20. FAMILIER OG PERSONER I PRIVATHUSHOLDNINGER, ETTER FAMILIETYPPE OG EIE-/LEIEFORHOLD TIL BOLIGEN/ TALLET PÅ ROM I BOLIGEN. 1/11 1980

	I ALT		FAMILIER MED EN PERSON	FAMILIER MED TO ELLER FLERE PERSONER								FAM. MED UOPPGITT TYPE
	FAMILIER	PERSONER		I ALT		EKTEPAR UTEN UGIFTE BARN	EKTEPAR MED UGIFTE BARN		MOR ELLER FAR MED UGIFTE BARN			
				FAMILIER	PERSONER		FAMILIER	PERSONER	FAMILIER	PERSONER		
I ALT	24136	60357	8310	15826	52047	4510	9412	38134	1812	4606	92	
EIE-/LEIEFORHOLD TIL BOLIGEN												
EIES I ALT	18009	49509	4603	13406	44906	3610	8265	33741	1470	3747	61	
PRIVAT	11556	34711	2201	9355	32510	2448	6208	25793	671	1731	28	
GJENNOM BORETTSLAG E.L. ..	6453	14798	2402	4051	12396	1162	2057	7948	799	2016	33	
LEIES I ALT	4495	8354	2546	1949	5808	722	976	3731	240	600	11	
VED VANLIG LEIEKONTRAKT ..	2652	4354	1728	924	2626	375	411	1525	133	332	5	
SOM TJENESTEBOLIG	662	1509	305	357	1204	96	242	963	19	49	-	
FOR ET AVGRENSET TIDSRØM .	263	574	107	156	467	50	80	302	26	65	-	
PÅ ANDRE VILKÅR	918	1917	406	512	1511	201	243	941	62	154	6	
UOPPGITT	1632	2494	1161	471	1333	178	171	662	102	259	20	
TALLET PÅ ROM I BOLIGEN												
UTENOM KJØKKEN												
1 ROM	1176	1445	1019	157	426	59	55	209	42	97	1	
MED KJØKKEN												
6 KVM OG OVER	299	421	235	64	186	25	26	105	13	31	-	
MED KJØKKEN												
UNDER 6 KVM	642	759	565	77	194	29	22	77	25	57	1	
UTEN KJØKKEN	176	202	162	14	40	4	6	23	4	9	-	
UOPPGITT	59	63	57	2	6	1	1	4	-	-	-	
2 ROM	3275	4747	2281	994	2466	494	293	1003	203	461	4	
MED KJØKKEN												
6 KVM OG OVER	1988	2955	1352	636	1603	319	203	700	112	260	2	
MED KJØKKEN												
UNDER 6 KVM	1105	1542	795	310	747	150	79	264	79	174	2	
UTEN KJØKKEN	44	63	34	10	29	1	7	23	2	4	-	
UOPPGITT	138	187	100	38	87	24	4	16	10	23	-	
3 ROM	5066	10295	2015	3051	8280	1325	1234	4475	477	1112	15	
"	6615	19065	1169	5446	17896	1486	3348	13264	583	1568	29	
"	3379	10909	454	2925	10455	599	2073	8562	239	643	14	
"	1784	6206	210	1574	5996	273	1196	5162	101	276	4	
"	792	2993	90	702	2903	75	579	2615	45	129	3	
"	626	2466	76	550	2390	60	466	2193	22	69	2	
8 ROM OG OVER	1423	2231	996	427	1235	139	168	651	100	251	20	
UOPPGITT												

TABELL 21. TALLET PÅ PRIVATHUSHOLDNINGER MED UTVALGTE KJENNETEGN FOR BOLIGSTANDARD, OG DISPONERING AV PERSONBIL. BOSATTE I SLIKE HUSHOLDNINGER, ETTER ALDER. 1/11 1980

	ALLE	WC I BOLIGEN	BAD I BOLIGEN	TELEFON I BOLIGEN	BRENSEL-ØVN I BOLIGEN	BOLIG-EN BYGGET ETTER 1945	HUSHOLDNINGEN EIER BOLIGEN	KJØKKEN 6 KVM OG OVER I BOLIGEN	BIL DIS-PONERES AV HUS-HOLDNINGEN
PRIVATHUSHOLDNINGER ...	22711	20259	20419	15307	16842	17014	16966	18151	14933
BOSATTE	60357	56184	56844	43586	49004	49072	49509	52504	47355
0-19 ÅR	18752	17915	18147	13511	15754	16464	16299	17123	16535
20-39 "	17798	16485	16606	10596	13310	14760	13798	14923	14786
40-59 "	13304	12470	12675	10698	11483	11036	11538	11925	11090
60-69 "	6038	5514	5600	5070	5054	4344	4907	5177	3733
70-79 "	3430	2962	2989	2869	2652	1984	2383	2626	1069
80 ÅR OG OVER	1035	838	827	842	751	484	584	730	142
BOSATTE PR. BOLIG	2,7	2,8	2,8	2,8	2,9	2,9	2,9	2,9	3,2
ROM PR. BOLIG	3,9	3,9	4,0	4,2	4,2	4,0	4,2	4,1	4,3
BOSATTE PR. ROM	0,7	0,7	0,7	0,7	0,7	0,7	0,7	0,7	0,7
HUSHOLDNINGER HVOR FOREKOMST AV KJENNETEGNET IKKE ER OPPGITT	-	1330	1202	1308	1170	1559	1557	1547	1753

TABELL 22. FOLKEMENGDEN ETTER ALDER, KJØNN OG TYPE BOLIGSTRØK/GRUNNKRETS. 1/11 1980

I ALT	ALDER. ÅR											
	0-6	7-15	16-19	20-24	25-29	30-49	50-59	60-66	67-69	70-79	80 OG OVER	
KOMMUNEN	60925	5780	8885	4111	5055	4530	14706	6913	4500	1573	3546	1326
MENN	29599	2940	4429	2133	2521	2290	7334	3328	2119	730	1363	412
KVINNER	31326	2840	4456	1978	2534	2240	7372	3585	2381	843	2183	914
TYPE BOLIGSTRØK OG KJØNN												
TETTBYGDE STRØK	55925	5349	8079	3749	4635	4206	13500	6366	4116	1451	3253	1221
MENN	27008	2722	4010	1956	2307	2098	6697	3051	1913	667	1224	363
KVINNER	28917	2627	4069	1793	2328	2108	6803	3315	2203	784	2029	858
4001 SKÅLEVIK	573	97	85	29	32	60	119	45	39	23	39	5
MENN	280	50	44	14	17	25	64	18	19	9	18	2
KVINNER	293	47	41	15	15	35	55	27	20	14	21	3
4002 KRISTIANSAND	49756	4638	6968	3311	4157	3758	11897	5795	3828	1336	2987	1081
MENN	23933	2368	3435	1724	2063	1881	5895	2755	1766	610	1119	317
KVINNER	25823	2270	3533	1587	2094	1877	6002	3040	2062	726	1868	764
4003 STRAI	945	69	154	55	77	46	188	113	52	19	86	86
MENN	442	34	77	30	44	24	87	56	26	11	31	22
KVINNER	503	35	77	25	33	22	101	57	26	8	55	64
4004 MOSBY	1103	92	167	74	108	71	255	121	82	34	80	19
MENN	553	40	93	40	57	37	127	63	42	14	30	10
KVINNER	550	52	74	34	51	34	128	58	40	20	50	9
4005 GJUSVIK	1700	267	372	119	107	160	533	88	30	10	10	4
MENN	853	139	183	64	40	74	274	49	19	6	4	1
KVINNER	847	128	189	55	67	86	259	39	11	4	6	3
4006 HAMRE	647	36	117	80	57	26	190	104	25	6	6	-
MENN	336	22	64	35	36	17	82	58	16	4	2	-
KVINNER	311	14	53	45	21	9	108	46	9	2	4	-
4007 TVEIT	706	55	130	50	58	26	192	72	47	20	32	24
MENN	356	24	69	31	34	13	95	36	21	11	12	10
KVINNER	350	31	61	19	24	13	97	36	26	9	20	14
4008 RABBERSVIK	495	95	86	31	39	59	126	28	13	3	13	2
MENN	255	45	45	18	16	27	73	16	4	2	8	1
KVINNER	240	50	41	13	23	32	53	12	9	1	5	1
SPREDTBYGDE STRØK	4106	361	666	295	330	244	941	446	337	106	277	103
MENN	2084	179	352	149	162	138	479	219	174	53	130	49
KVINNER	2022	182	314	146	168	106	462	227	163	53	147	54
UOPPGITT BOLIGSTRØK	894	70	140	67	90	80	265	101	47	16	16	2
1)												
GRUNNKRETS OG KJØNN												
01 FLEKKERØY	1357	181	208	80	96	113	264	123	114	52	105	21
MENN	678	95	113	40	51	56	133	50	59	23	47	11
KVINNER	679	86	95	40	45	57	131	73	55	29	58	10
0101 KJÆRE-ANDÅS	247	26	33	13	17	25	36	20	33	12	26	6
MENN	125	16	17	7	9	15	16	6	16	7	13	3
KVINNER	122	10	16	6	8	10	20	14	17	5	13	3
0102 MEBØ-HØYFJELLET	648	102	110	35	46	56	151	50	36	17	36	9
MENN	323	49	58	16	27	25	78	23	23	5	13	6
KVINNER	325	53	52	19	19	31	73	27	13	12	23	3
0103 LINDEBØ-SKÅLEVIK	462	53	65	32	33	32	77	53	45	23	43	6
MENN	230	30	38	17	15	16	39	21	20	11	21	2
KVINNER	232	23	27	15	18	16	38	32	25	12	22	4
02 VOIE-MØVIG	4949	539	916	415	405	348	1487	501	188	49	79	22
MENN	2481	281	443	210	214	167	729	267	100	25	31	14
KVINNER	2468	258	473	205	191	181	758	234	88	24	48	8
0201 ANDØYA	145	4	21	17	22	6	26	36	10	-	3	-
MENN	78	4	12	10	11	5	10	19	5	-	2	-
KVINNER	67	-	9	7	11	1	16	17	5	-	1	-
0202 VOIE	235	16	29	13	17	18	52	26	35	13	15	1
MENN	120	7	15	5	9	10	31	10	16	9	7	1
KVINNER	115	9	14	8	8	8	21	16	19	4	8	-
0203 MØVIK	398	25	53	42	43	18	103	69	18	7	16	4
MENN	204	14	32	17	25	12	50	37	8	3	4	2
KVINNER	194	11	21	25	18	6	53	32	10	4	12	2
0204 VOIEBYEN-NORDØST	884	41	136	107	101	44	217	146	60	12	17	3
MENN	455	19	69	62	63	25	91	78	33	8	5	2
KVINNER	429	22	67	45	38	19	126	68	27	4	12	1
0205 VOIEBYEN-SØRØST	1004	115	230	88	52	33	375	69	21	7	11	3
MENN	506	60	108	49	29	13	186	42	10	2	5	2
KVINNER	498	55	122	39	23	20	189	27	11	5	6	1
0206 VOIEBYEN-NORDVEST	784	66	190	84	43	35	264	79	19	1	1	2
MENN	406	35	94	45	28	17	130	41	15	1	-	-
KVINNER	378	31	96	39	15	18	134	38	4	-	1	2
0207 SKUTEVEIEN	420	77	55	15	41	66	120	20	15	3	4	4
MENN	188	33	22	3	12	33	63	11	6	-	2	3
KVINNER	232	44	33	12	29	33	57	9	9	3	2	1
0208 VOIEBYEN-SØRVEST	1008	186	198	45	78	123	322	36	6	5	7	2
MENN	480	105	87	15	31	50	163	19	3	1	4	2
KVINNER	528	81	111	30	47	73	159	17	3	4	3	-
0209 BUVANNSOMRÅDET-TO	71	9	4	4	8	5	8	20	4	1	5	3
MENN	44	4	4	4	6	2	5	10	4	1	2	2
KVINNER	27	5	-	-	2	3	3	10	-	-	3	1
03 MIDTRE VÅGSBYGD	5994	613	873	410	505	505	1531	664	434	125	262	72
MENN	2974	310	440	207	260	252	787	312	217	54	108	27
KVINNER	3020	303	433	203	245	253	744	352	217	71	154	45

1) FOR FULLSTENDIG GRUNNKRETSNAVN, SE VEDLEGG 1.

TABELL 22 (FORTS.)

	I ALT	ALDER. ÅR										80 OG OVER
		0-6	7-15	16-19	20-24	25-29	30-49	50-59	60-66	67-69	70-79	
0301 KJOS	211	11	48	23	12	8	65	30	6	-	7	1
MENN	107	5	25	10	8	4	32	17	3	-	3	-
KVINNER	104	6	23	13	4	4	33	13	3	-	4	1
0302 KJOS HAVEBY SØR ..	1313	129	181	88	120	121	311	167	121	29	37	9
MENN	659	60	95	51	63	55	167	75	62	13	16	2
KVINNER	654	69	86	37	57	66	144	92	59	16	21	7
0303 AUGLANDSLIA	481	25	57	34	32	40	111	68	61	13	31	9
MENN	245	13	27	16	22	17	57	33	34	8	13	5
KVINNER	236	12	30	18	10	23	54	35	27	5	18	4
0304 KJOS HAVEBY NØRD ..	526	57	70	45	45	45	132	61	42	7	17	5
MENN	262	27	36	24	21	24	63	28	23	5	9	2
KVINNER	264	30	34	21	24	21	69	33	19	2	8	3
0305 ÅSANE	773	156	120	25	58	111	247	29	15	7	5	-
MENN	377	79	55	11	24	56	133	9	3	4	3	-
KVINNER	396	77	65	14	34	55	114	20	12	3	2	-
0307 AUGLAND TERRASSE ..	1242	129	212	98	117	93	343	140	57	18	30	5
MENN	658	75	113	53	67	47	179	69	27	11	15	2
KVINNER	584	54	99	45	50	46	164	71	30	7	15	3
0308 VÅGSBYGD SENTRUM ..	471	23	66	30	42	23	118	63	31	11	41	23
MENN	216	12	30	20	22	11	57	29	18	2	9	6
KVINNER	255	11	36	10	20	12	61	34	13	9	32	17
0309 KJERRHEIA	671	64	74	44	55	52	127	69	72	29	67	18
MENN	302	28	37	13	22	33	60	32	33	7	28	9
KVINNER	369	36	37	31	33	19	67	37	39	22	39	9
0310 SKYLLINGSHEIA-LUM ..	304	19	45	23	24	12	77	37	29	9	27	2
MENN	147	11	22	9	11	5	39	20	14	3	12	1
KVINNER	157	8	23	14	13	7	38	17	15	6	15	1
0311 VÅGSBYGDSKOGEN SØ ..	2	-	-	-	-	-	-	-	-	2	-	-
MENN	1	-	-	-	-	-	-	-	-	1	-	-
KVINNER	1	-	-	-	-	-	-	-	-	1	-	-
04 SLETTHEIA	5075	524	909	425	439	365	1318	644	224	60	132	35
MENN	2464	263	448	213	204	177	627	328	113	27	51	13
KVINNER	2611	261	461	212	235	188	691	316	111	33	81	22
0401 FISKÅTANGEN-FISKÅ ..	385	25	49	28	30	17	87	72	39	10	24	4
MENN	192	13	23	15	16	10	43	36	18	5	11	2
KVINNER	193	12	26	13	14	7	44	36	21	5	13	2
0402 SLETTHEIA SKOLE ..	289	7	53	38	26	8	61	55	26	2	9	4
MENN	145	4	24	21	14	5	27	28	14	2	5	1
KVINNER	144	3	29	17	12	3	34	27	12	-	4	3
0403 GISLEMYROMRÅDET ..	893	81	126	86	92	73	185	159	44	17	25	5
MENN	447	46	59	44	42	43	86	80	26	9	11	1
KVINNER	446	35	67	42	50	30	99	79	18	8	14	4
0404 KARTHEIA	755	85	172	58	42	36	246	79	20	6	9	2
MENN	371	41	81	32	22	15	118	44	10	5	3	-
KVINNER	384	44	91	26	20	21	128	35	10	1	6	2
0405 SLETTHEIVEIEN	370	36	55	27	42	39	77	46	9	9	19	11
MENN	165	18	29	11	21	15	35	23	1	4	4	4
KVINNER	205	18	26	16	21	24	42	23	8	5	15	7
0406 SLETTHEIA SØR	499	37	111	45	46	11	163	51	22	5	8	-
MENN	257	20	60	27	24	3	79	27	12	1	4	-
KVINNER	242	17	51	18	22	8	84	24	10	4	4	-
0407 SLETTHEI-TOPPEN Ø ..	507	40	112	55	37	22	149	71	16	-	4	1
MENN	255	18	60	27	19	11	68	37	13	-	1	1
KVINNER	252	22	52	28	18	11	81	34	3	-	3	-
0408 SLETTHEI-TOPPEN M ..	580	91	90	35	54	68	152	52	20	4	12	2
MENN	255	49	36	13	19	32	71	26	5	-	3	1
KVINNER	325	42	54	22	35	36	81	26	15	4	9	1
0409 SLETTHEI-TOPPEN V ..	797	122	141	53	70	91	198	59	28	7	22	6
MENN	377	54	76	23	27	43	100	27	14	1	9	3
KVINNER	420	68	65	30	43	48	98	32	14	6	13	3
05 HELLEMYR-FJELLRO	1944	336	374	86	101	196	616	117	71	13	25	9
MENN	969	167	182	41	46	90	322	62	33	10	12	4
KVINNER	975	169	192	45	55	106	294	55	38	3	13	5
0501 FJELLRO	301	33	46	25	25	21	89	36	17	5	3	1
MENN	154	17	19	16	14	9	42	21	11	3	2	-
KVINNER	147	16	27	9	11	12	47	15	6	2	1	1
0502 HELLEMYRBAKKEN	200	18	36	13	14	10	70	20	13	2	4	-
MENN	102	8	20	8	4	5	36	11	7	1	2	-
KVINNER	98	10	16	5	10	5	34	9	6	1	2	-
0503 HELLEMYR	524	97	128	24	20	26	199	16	10	1	3	-
MENN	256	49	60	9	9	10	106	5	6	1	1	-
KVINNER	268	48	68	15	11	16	93	11	4	-	2	-
0504 HELLEMYR VEST	757	185	141	14	34	124	226	20	8	1	3	1
MENN	372	91	68	4	14	57	122	10	4	1	1	-
KVINNER	385	94	73	10	20	67	104	10	4	-	2	1
0507 FIDJANE-VESTHEIEN ..	162	3	23	10	8	15	32	25	23	4	12	7
MENN	85	2	15	4	5	9	16	15	5	4	6	4
KVINNER	77	1	8	6	3	6	16	10	18	-	6	3
06 TINNHEIA	3510	331	597	285	315	230	1015	352	186	57	114	28
MENN	1743	161	329	152	170	103	479	179	83	23	51	13
KVINNER	1767	170	268	133	145	127	536	173	103	34	63	15
0601 HANNEVIK-TERRASSE ..	186	17	16	13	17	22	35	22	22	5	13	4
MENN	90	7	7	8	8	12	17	11	8	4	6	2
KVINNER	96	10	9	5	9	10	18	11	14	1	7	2
0602 HANNEVIK-ÅSEN	501	24	61	52	58	17	122	83	39	15	24	6
MENN	258	10	33	33	35	9	54	43	18	6	12	5
KVINNER	243	14	28	19	23	8	68	40	21	9	12	1

TABELL 22 (FORTS.)

	I ALT	ALDER. ÅR										
		0-6	7-15	16-19	20-24	25-29	30-49	50-59	60-66	67-69	70-79	80 OG OVER
0603 TINNHEIA-SØR	695	34	129	62	63	28	205	87	43	7	27	10
MENN	328	16	69	27	38	12	88	44	20	2	10	2
KVINNER	367	18	60	35	25	16	117	43	23	5	17	8
0604 TINNHEIA-ØST	848	103	131	80	80	72	223	66	44	14	30	5
MENN	433	50	81	45	46	26	110	33	18	4	18	2
KVINNER	415	53	50	35	34	46	113	33	26	10	12	3
0605 TINNHEIA-NORDVEST	1280	153	260	78	97	91	430	94	38	16	20	3
MENN	634	78	139	39	43	44	210	48	19	7	5	2
KVINNER	646	75	121	39	54	47	220	46	19	9	15	1
07 GRIM-MØLLEVANN-DALANE	5128	396	525	345	511	422	965	693	551	201	379	140
MENN	2362	195	242	177	258	201	473	312	234	93	145	32
KVINNER	2766	201	283	168	253	221	492	381	317	108	234	108
0701 GRIM-DUEKNIPEN	680	51	78	43	53	47	124	77	74	34	71	28
MENN	318	28	38	24	28	19	68	33	32	16	25	7
KVINNER	362	23	40	19	25	28	56	44	42	18	46	21
0702 GRIMSMYRA	1009	69	98	56	98	94	200	113	100	48	87	46
MENN	448	36	34	31	50	45	98	51	40	18	30	15
KVINNER	561	33	64	25	48	49	102	62	60	30	57	31
0703 KOLSBERG	1328	111	160	131	132	111	301	176	100	35	60	11
MENN	626	53	81	64	67	52	142	87	33	17	27	3
KVINNER	702	58	79	67	65	59	159	89	67	18	33	8
0704 MØLLEVANNET-KLAPP	875	55	83	37	87	59	131	148	139	46	73	17
MENN	412	26	37	21	43	30	68	59	68	25	31	4
KVINNER	463	29	46	16	44	29	63	89	71	21	42	13
0705 ENRUM-PARADIS	529	36	41	34	53	41	96	69	65	17	44	33
MENN	222	16	20	17	26	21	43	33	28	7	10	1
KVINNER	307	20	21	17	27	20	53	36	37	10	34	32
0706 SULDALEN	586	66	61	40	72	55	96	93	52	17	30	4
MENN	281	32	30	18	39	26	44	44	23	8	15	2
KVINNER	305	34	31	22	33	29	52	49	29	9	15	2
0708 KROSSEN-DALANE	121	8	4	4	16	15	17	17	21	4	14	1
MENN	55	4	2	2	5	8	10	5	10	2	7	-
KVINNER	66	4	2	2	11	7	7	12	11	2	7	1
08 KVADRATUREN-EG	4454	174	204	147	373	380	638	586	521	238	796	397
MENN	1837	89	93	73	153	199	322	246	231	90	244	97
KVINNER	2617	85	111	74	220	181	316	340	290	148	552	300
0801 KVADRATUREN SØRVE	537	24	30	18	54	52	88	67	60	19	89	36
MENN	249	11	15	11	20	34	53	32	29	7	28	9
KVINNER	288	13	15	7	34	18	35	35	31	12	61	27
0802 KVADRATUREN NORDV	569	12	19	27	42	36	61	66	72	35	123	76
MENN	228	4	8	11	21	19	33	29	30	16	41	16
KVINNER	341	8	11	16	21	17	28	37	42	19	82	60
0803 KVADRATUREN SØRØS	707	22	20	15	69	65	106	90	80	38	144	58
MENN	268	9	6	7	32	34	51	32	35	12	35	15
KVINNER	439	13	14	8	37	31	55	58	45	26	109	43
0804 KVADRATUREN NORDØ	1892	63	67	59	146	162	263	238	217	101	367	209
MENN	737	30	29	29	49	76	125	97	95	37	119	51
KVINNER	1155	33	38	30	97	86	138	141	122	64	248	158
0805 EG-BYSKOGEN	749	53	68	28	62	65	120	125	92	45	73	18
MENN	355	35	35	15	31	36	60	56	42	18	21	6
KVINNER	394	18	33	13	31	29	60	69	50	27	52	12
09 LUND-SØDAL	9612	593	875	541	828	622	1731	1344	1257	486	1015	320
MENN	4511	293	438	289	416	363	864	581	557	223	396	91
KVINNER	5101	300	437	252	412	259	867	763	700	263	619	229
0901 GALGEBERG	358	21	58	34	37	20	60	56	32	14	22	4
MENN	184	12	32	22	13	15	27	28	15	8	11	1
KVINNER	174	9	26	12	24	5	33	28	17	6	11	3
0902 HAMREHEIA	667	37	69	27	46	44	113	71	87	31	96	46
MENN	291	18	38	15	14	24	55	28	40	13	34	12
KVINNER	376	19	31	12	32	20	58	43	47	18	62	34
0903 KUHOLMEN	569	27	60	31	48	25	111	90	65	32	60	20
MENN	269	8	25	16	21	19	59	44	30	18	24	5
KVINNER	300	19	35	15	27	6	52	46	35	14	36	15
0904 VALHALLA SØR	464	30	33	27	31	21	88	49	92	18	61	14
MENN	225	19	22	15	14	9	45	19	43	8	28	3
KVINNER	239	11	11	12	17	12	43	30	49	10	33	11
0905 VALHALLA MIDT	992	63	80	52	79	53	217	110	169	52	96	21
MENN	452	32	38	28	35	33	107	44	67	24	40	4
KVINNER	540	31	42	24	44	20	110	66	102	28	56	17
0906 INDUSTRIOMRÅDET	243	28	31	20	22	19	50	30	28	8	7	-
MENN	123	14	13	10	13	14	24	15	11	5	4	-
KVINNER	120	14	18	10	9	5	26	15	17	3	3	-
0907 VALHALLA NORD-KØN	1159	86	75	36	96	89	170	174	196	85	133	19
MENN	525	42	42	10	40	55	89	69	84	35	52	7
KVINNER	634	44	33	26	56	34	81	105	112	50	81	12
0908 SØLBYGG	1024	37	42	38	83	65	157	164	159	70	173	36
MENN	459	14	17	16	48	37	91	69	68	26	64	9
KVINNER	565	23	25	22	35	28	66	95	91	44	109	27
0909 KJEMPEGRAVANE	423	27	21	21	38	39	69	58	55	24	47	24
MENN	177	12	10	9	15	22	31	25	19	11	15	8
KVINNER	246	15	11	12	23	17	38	33	36	13	32	16
0910 TOBIENBORG	550	22	69	50	37	21	105	71	60	32	64	19
MENN	246	9	29	32	25	13	43	34	27	10	20	4
KVINNER	304	13	40	18	12	8	62	37	33	22	44	15
0911 NEDRE LUND	603	36	57	39	53	44	95	75	66	27	81	30
MENN	276	20	25	21	28	21	43	29	33	11	33	12
KVINNER	327	16	32	18	25	23	52	46	33	16	48	18

TABELL 22 (FORTS.)

I ALT	ALDER. ÅR											80 OG OVER
	0-6	7-15	16-19	20-24	25-29	30-49	50-59	60-66	67-69	70-79		
0912 ODDEMARKA	342	37	26	17	27	46	72	56	40	3	14	4
MENN	167	20	16	8	8	30	33	23	20	2	6	1
KVINNER	175	17	10	9	19	16	39	33	20	1	8	3
0913 FLATEN	363	24	32	15	31	24	70	35	23	14	49	46
MENN	159	8	17	9	17	11	36	18	8	7	17	11
KVINNER	204	16	15	6	14	13	34	17	15	7	32	35
0914 GIMLEVANG	727	49	76	38	57	42	132	103	87	42	77	24
MENN	354	27	39	23	35	17	67	45	37	22	32	10
KVINNER	373	22	37	15	22	25	65	58	50	20	45	14
0915 GIMLEMOEN-JEGERSB	74	2	4	5	36	11	8	4	3	1	-	-
MENN	55	1	2	2	31	10	5	1	2	1	-	-
KVINNER	19	1	2	3	5	1	3	3	1	-	-	-
0916 KOKLEHEIA-SKAUGO	791	54	105	60	78	45	162	146	72	28	31	10
MENN	406	29	56	32	42	25	82	67	39	18	13	3
KVINNER	385	25	49	28	36	20	80	79	33	10	18	7
0917 SØDAL	263	13	37	31	29	14	52	52	23	5	4	3
MENN	143	8	17	21	17	8	27	23	14	4	3	1
KVINNER	120	5	20	10	12	6	25	29	9	1	1	2
11 KONGSGÅRD ØVRE-GIMLEK	3469	192	587	366	310	132	853	526	271	71	126	35
MENN	1748	102	295	195	174	78	385	261	144	43	55	16
KVINNER	1721	90	292	171	136	54	468	265	127	28	71	19
1101 NEDRE KONGSGÅRD .	104	4	2	3	7	13	22	24	15	3	8	3
MENN	51	2	1	-	1	5	12	15	8	3	3	1
KVINNER	53	2	1	3	6	8	10	9	7	-	5	2
1102 KONGSGARD I-VIGE	437	33	72	30	44	21	101	61	40	11	21	3
MENN	198	17	26	14	21	10	48	26	20	7	9	-
KVINNER	239	16	46	16	23	11	53	35	20	4	12	3
1103 BJØRNDALSHEIA ...	221	12	26	14	32	12	34	33	36	11	10	1
MENN	111	6	17	6	16	8	15	15	18	6	4	-
KVINNER	110	6	9	8	16	4	19	18	18	5	6	1
1104 VESTRE BJØRNDALEN	178	13	27	18	18	8	43	30	9	2	9	1
MENN	89	7	13	12	7	5	21	15	4	-	4	1
KVINNER	89	6	14	6	11	3	22	15	5	2	5	-
1105 GIMLEKOLLEN VEST	503	27	118	80	38	8	146	56	21	2	5	2
MENN	256	13	52	48	24	4	63	33	13	2	2	2
KVINNER	247	14	66	32	14	4	83	23	8	-	3	-
1106 KONGSGÅRD II ...	627	26	93	58	50	20	143	112	59	18	36	12
MENN	311	11	55	33	32	10	57	53	29	9	16	6
KVINNER	316	15	38	25	18	10	86	59	30	9	20	6
1107 GIMLEKOLLEN ØST .	474	22	92	61	50	9	106	78	32	6	15	3
MENN	243	12	49	26	35	7	42	41	17	4	10	-
KVINNER	231	10	43	35	15	2	64	37	15	2	5	3
1108 KONGSGÅRD III ...	646	31	106	80	50	23	186	102	36	11	15	6
MENN	337	16	55	46	28	17	91	46	22	8	4	4
KVINNER	309	15	51	34	22	6	95	56	14	3	11	2
1109 BLEGET-FAGERHOLT	185	9	35	16	8	8	52	22	19	7	7	2
MENN	100	8	17	7	4	6	26	14	10	4	3	1
KVINNER	85	1	18	9	4	2	26	8	9	3	4	1
1110 GREPESTØLÅSEN ..	65	14	11	2	10	9	15	4	-	-	-	-
MENN	37	10	7	2	3	5	8	2	-	-	-	-
KVINNER	28	4	4	-	7	4	7	2	-	-	-	-
1111 GILL	29	1	5	4	3	1	5	4	4	-	-	2
MENN	15	-	3	1	3	1	2	1	3	-	-	1
KVINNER	14	1	2	3	-	-	3	3	1	-	-	1
12 STRAY	1157	91	178	65	90	56	232	145	73	27	109	91
MENN	544	45	85	35	52	29	109	70	37	16	42	24
KVINNER	613	46	93	30	38	27	123	75	36	11	67	67
1201 STRAY-GANGDALEN .	681	52	116	38	42	36	138	70	36	12	58	83
MENN	297	23	54	20	21	17	64	32	21	7	17	21
KVINNER	384	29	62	18	21	19	74	38	15	5	41	62
1202 ØVRE STRAY-HOMMER	415	34	53	25	45	18	79	70	29	12	45	5
MENN	217	19	27	14	30	11	37	35	14	6	22	2
KVINNER	198	15	26	11	15	7	42	35	15	6	23	3
1203 AUREBEKK-RYPESTØL	31	5	8	-	1	1	13	-	1	1	1	-
MENN	15	3	4	-	-	-	7	-	-	1	-	-
KVINNER	16	2	4	-	1	1	6	-	1	-	1	-
1204 SKRÅSTAD-LIAN ...	30	-	1	2	2	1	2	5	7	2	5	3
MENN	15	-	-	1	1	1	1	3	2	2	3	1
KVINNER	15	-	1	1	1	-	1	2	5	-	2	2
13 MOSBY	1281	102	190	92	131	81	293	145	97	38	92	20
MENN	643	46	106	51	67	43	143	76	49	17	35	10
KVINNER	638	56	84	41	64	38	150	69	48	21	57	10
1301 HAGEN-KAUS	135	8	20	16	18	5	29	16	12	3	7	1
MENN	69	4	12	9	9	4	11	9	6	2	3	-
KVINNER	66	4	8	7	9	1	18	7	6	1	4	1
1302 ØVRE MOSBY	547	30	83	45	52	30	128	55	42	23	46	13
MENN	277	13	49	28	25	17	64	26	23	10	16	6
KVINNER	270	17	34	17	27	13	64	29	19	13	30	7
1304 YTRE MOSBY-HØYE .	574	62	85	30	57	44	131	69	41	12	37	6
MENN	284	27	44	13	32	21	66	38	19	5	15	4
KVINNER	290	35	41	17	25	23	65	31	22	7	22	2
1305 MESTAD-HØIEKLEIV	25	2	2	1	4	2	5	5	2	-	2	-
MENN	13	2	1	1	1	1	2	3	1	-	1	-
KVINNER	12	-	1	-	3	1	3	2	1	-	1	-
14 JUSTVIK	1950	280	413	134	130	171	590	124	56	16	27	9
MENN	987	144	207	69	54	78	306	68	34	9	15	3
KVINNER	963	136	206	65	76	93	284	56	22	7	12	6

TABELL 22 (FORTS.)

	I ALT	ALDER. ÅR										80 OG OVER
		0-6	7-15	16-19	20-24	25-29	30-49	50-59	60-66	67-69	70-79	
1401 JUSTNES-DALSVEIEN	184	11	34	12	16	11	39	23	16	6	11	5
MENN	95	5	19	3	8	4	21	13	9	3	8	2
KVINNER	89	6	15	9	8	7	18	10	7	3	3	3
1402 JUSTVIK	448	32	89	60	31	20	139	48	13	5	7	4
MENN	231	17	45	31	17	11	66	28	9	3	3	1
KVINNER	217	15	44	29	14	9	73	20	4	2	4	3
1403 JÆRNESHEIA	1262	236	285	59	76	140	398	41	17	5	5	-
MENN	626	122	139	33	23	63	210	21	10	3	2	-
KVINNER	636	114	146	26	53	77	188	20	7	2	3	-
1404 GROSTØL	26	1	2	1	1	-	6	6	7	-	2	-
MENN	17	-	2	1	-	-	5	3	5	-	1	-
KVINNER	9	1	-	-	1	-	1	3	2	-	1	-
1405 EIDSBUKTA	30	-	3	2	6	-	8	6	3	-	2	-
MENN	18	-	2	1	6	-	4	3	1	-	1	-
KVINNER	12	-	1	1	-	-	4	3	2	-	1	-
15 ÅLEFJÆR	429	38	85	30	26	26	100	43	28	10	31	12
MENN	215	19	42	15	12	15	52	22	11	4	15	8
KVINNER	214	19	43	15	14	11	48	21	17	6	16	4
1501 ÅLEFJÆR	349	28	73	23	20	20	84	34	24	8	26	9
MENN	174	14	36	12	8	11	45	17	8	3	13	7
KVINNER	175	14	37	11	12	9	39	17	16	5	13	2
1502 ÆRKLEIV	80	10	12	7	6	6	16	9	4	2	5	3
MENN	41	5	6	3	4	4	7	5	3	1	2	1
KVINNER	39	5	6	4	2	2	9	4	1	1	3	2
16 TVEIT	2248	185	376	194	193	112	593	279	137	38	92	49
MENN	1134	92	195	101	108	62	288	145	68	20	36	19
KVINNER	1114	93	181	93	85	50	305	134	69	18	56	30
1601 HÅMRESANDEN	868	62	151	94	72	38	250	125	40	9	21	6
MENN	440	32	80	43	42	24	112	67	23	5	10	2
KVINNER	428	30	71	51	30	14	138	58	17	4	11	4
1602 KJEVIK	25	-	4	5	1	1	6	2	3	1	2	-
MENN	12	-	3	3	-	1	3	1	1	-	-	-
KVINNER	13	-	1	2	1	-	3	1	2	1	2	-
1603 DØNNESTAD	151	15	19	10	15	13	35	23	8	1	7	5
MENN	75	6	11	6	7	8	17	12	4	1	3	-
KVINNER	76	9	8	4	8	5	18	11	4	-	4	5
1604 RYEN	467	43	75	34	44	31	113	45	42	7	21	12
MENN	250	25	37	21	26	15	59	25	22	4	10	6
KVINNER	217	18	38	13	18	16	54	20	20	3	11	6
1605 TVEIT-SOLSLETTA	496	47	82	36	46	21	126	53	27	15	25	18
MENN	246	20	46	19	26	11	63	25	13	6	10	7
KVINNER	250	27	36	17	20	10	63	28	14	9	15	11
1606 BØEN-DRANGSHOLT	190	15	35	10	13	7	45	28	13	5	12	7
MENN	87	9	13	7	5	3	24	13	3	4	3	3
KVINNER	103	6	22	3	8	4	21	15	10	1	9	4
1607 FOSS	51	3	10	5	2	1	18	3	4	-	4	1
MENN	24	-	5	2	2	-	10	2	2	-	-	1
KVINNER	27	3	5	3	-	1	8	1	2	-	4	-
17 HÅNES-TIMENES	2445	510	413	63	178	362	729	108	44	16	19	3
MENN	1232	277	199	23	72	158	413	53	18	10	8	1
KVINNER	1213	233	214	40	106	204	316	55	26	6	11	2
1701 TIMENES NEDRE	6	-	1	-	-	-	-	2	-	1	1	-
MENN	4	-	1	-	-	-	-	1	-	1	1	-
KVINNER	2	-	-	-	-	-	-	1	-	-	-	-
1703 HÅNES VEST	895	181	104	25	81	137	268	53	27	6	12	1
MENN	438	92	45	9	30	60	157	26	10	2	6	1
KVINNER	457	89	59	16	51	77	111	27	17	4	6	-
1704 HÅNES SØR	574	103	116	22	36	71	173	31	12	3	5	2
MENN	289	55	60	9	20	31	89	13	8	3	1	-
KVINNER	285	48	56	13	16	40	84	18	4	-	4	2
1705 HÅNES NORDVEST	136	24	29	3	7	21	39	5	3	5	-	-
MENN	65	9	14	2	3	11	19	3	-	4	-	-
KVINNER	71	15	15	1	4	10	20	2	3	1	-	-
1706 HÅNES NORD-BJØRND	834	202	163	13	54	132	249	17	2	1	1	-
MENN	436	121	79	3	19	56	148	10	-	-	-	-
KVINNER	398	81	84	10	35	76	101	7	2	1	1	-
18 SØM-TURSVIKHEIA	3837	475	810	284	252	234	1185	334	126	38	64	35
MENN	1946	255	388	165	122	115	582	191	62	19	30	17
KVINNER	1891	220	422	119	130	119	603	143	64	19	34	18
1801 SØM SØR	726	131	174	32	33	37	249	36	24	2	5	3
MENN	380	74	81	23	21	21	121	20	12	2	3	2
KVINNER	346	57	93	9	12	16	128	16	12	-	2	1
1802 KORSVIK VEST	609	154	110	15	35	108	166	16	4	-	-	1
MENN	309	80	53	11	12	46	95	10	2	-	-	-
KVINNER	300	74	57	4	23	62	71	6	2	-	-	1
1803 SØM VEST	737	43	155	70	46	15	228	99	36	13	16	16
MENN	364	23	72	40	22	9	102	58	16	8	8	6
KVINNER	373	20	83	30	24	6	126	41	20	5	8	10
1804 SØM ØST	719	58	178	60	40	25	252	63	20	8	13	2
MENN	372	33	91	34	22	13	123	37	9	5	4	1
KVINNER	347	25	87	26	18	12	129	26	11	3	9	1
1805 SØM NORD	520	47	119	57	45	16	156	58	12	1	8	1
MENN	257	22	54	35	20	8	73	32	8	-	4	1
KVINNER	263	25	65	22	25	8	83	26	4	1	4	-
1806 KORSVIK ØST	88	10	12	6	11	6	22	8	4	2	4	3
MENN	36	5	4	1	4	2	12	3	2	-	1	2
KVINNER	52	5	8	5	7	4	10	5	2	2	3	1

TABELL 22 (FORTS.)

	I ALT	ALDER. ÅR										
		0-6	7-15	16-19	20-24	25-29	30-49	50-59	60-66	67-69	70-79	80 OG OVER
1807 STRØMME	354	28	49	37	39	23	89	45	19	9	10	6
MENN	183	16	25	18	20	13	44	26	9	4	5	3
KVINNER	171	12	24	19	19	10	45	19	10	5	5	3
1808 DVERGSNES	84	4	13	7	3	4	23	9	7	3	8	3
MENN	45	2	8	3	1	3	12	5	4	-	5	2
KVINNER	39	2	5	4	2	1	11	4	3	3	3	1
19 YTRE RANDESUND	1192	150	212	82	82	95	301	84	75	22	63	26
MENN	624	67	117	49	36	50	162	47	37	14	33	12
KVINNER	568	83	95	33	46	45	139	37	38	8	30	14
1902 RABBERSVIK-FRIKST	813	122	154	56	59	74	203	53	37	12	34	9
MENN	421	57	82	33	24	37	111	32	15	7	20	3
KVINNER	392	65	72	23	35	37	92	21	22	5	14	6
1903 STANGENES-KVARENE	124	13	21	5	5	7	35	8	15	4	7	4
MENN	62	4	10	3	1	4	19	4	7	2	4	4
KVINNER	62	9	11	2	4	3	16	4	8	2	3	-
1904 RANDESUNDØYANE ..	39	1	8	2	-	1	9	4	2	1	7	4
MENN	25	-	7	2	-	1	5	3	1	1	3	2
KVINNER	14	1	1	-	-	-	4	1	1	-	4	2
1905 BJØRNESTAD-DRANGE	216	14	29	19	18	13	54	19	21	5	15	9
MENN	116	6	18	11	11	8	27	8	14	4	6	3
KVINNER	100	8	11	8	7	5	27	11	7	1	9	6
UOPPGITT BOSTED	894	70	140	67	90	80	265	101	47	16	16	2

TABELL 23. YRKESAKTIVE 16 ÅR OG OVER, ETTER NÆRING, KJØNN OG TYPE BOLIGSTRØK/GRUNNKRETS. 1/11 1980

I ALT	JORD- BRUK, SKOG- BRUK, FISKE OG FANGST	INDU- STRI OG BERG- VERKS- DRIFT	KRAFT- OG VANN- FOR- SYNING	BYGGE- OG ANLEGG- VIRK- SOMHET	VARE- HANDEL, HOTELL- OG RES- TAURANT- VIRKSOM- HET	TRANSPORT, LAGRING, POST OG TELE- KOMMUNI- KASJONER	BANK-, FI- NANS- OG FORSIK- RINGSVIRK- SOMHET, EIEND.- DRIFT OG FORR.MESS TJ.YTING	OFFENT- LIG, SOCIAL OG PRIVAT TJE- NESTE- YTING	UOPP- GITT MÆRING	
KOMMUNEN	30443	342	6532	237	2065	6086	3028	1691	10300	162
MENN	17781	254	5203	190	1896	2675	2245	964	4279	75
KVINNER	12662	88	1329	47	169	3411	783	727	6021	87
TYPE BOLIGSTRØK OG KJØNN										
TETTBYGDE STRØK	28115	179	6061	224	1831	5625	2782	1626	9640	147
MENN	16313	133	4810	180	1675	2483	2034	925	4004	69
KVINNER	11802	46	1251	44	156	3142	748	701	5636	78
4001 SKÅLEVİK	229	27	40	2	35	51	16	10	47	1
MENN	155	27	27	2	33	27	14	3	21	1
KVINNER	74	-	13	-	2	24	2	7	26	-
4002 KRISTIANSAND	25144	137	5352	203	1588	5028	2469	1504	8741	122
MENN	14516	96	4266	161	1447	2213	1796	864	3617	56
KVINNER	10628	41	1086	42	141	2815	673	640	5124	66
4003 STRAI	419	1	89	4	42	75	50	16	138	4
MENN	252	1	69	4	36	42	40	7	50	3
KVINNER	167	-	20	-	6	33	10	9	88	1
4004 MOSBY	553	6	242	5	40	96	44	15	105	-
MENN	335	4	171	4	37	41	34	6	38	-
KVINNER	218	2	71	1	3	55	10	9	67	-
4005 GJUSVIK	808	-	178	2	61	175	89	46	249	8
MENN	481	-	146	1	60	73	70	25	101	5
KVINNER	327	-	32	1	1	102	19	21	148	3
4006 HAMRE	392	-	42	3	23	100	35	21	165	3
MENN	221	-	35	3	20	42	17	13	90	1
KVINNER	171	-	7	-	3	58	18	8	75	2
4007 IVEIT	346	6	82	2	23	58	45	7	118	5
MENN	213	3	70	2	23	26	36	4	48	1
KVINNER	133	3	12	-	-	32	9	3	70	4
4008 RABBERSVIK	224	2	36	3	19	42	34	7	77	4
MENN	140	2	26	3	19	19	27	3	39	2
KVINNER	84	-	10	-	-	23	7	4	38	2
SPREDTBYGDE STRØK	1902	158	384	13	202	384	196	47	508	10
MENN	1214	118	320	10	193	155	169	30	216	3
KVINNER	688	40	64	3	9	229	27	17	292	7
UOPPGITT BOLIGSTRØK	426	5	87	-	32	77	50	18	152	5
1)										
GRUNNKRETS OG KJØNN										
01 FLEKKERØY	568	73	101	4	83	123	50	20	112	2
MENN	392	72	77	3	80	52	46	9	52	1
KVINNER	176	1	24	1	3	71	4	11	60	1
0101 KJÆRE-ANDÅS	110	20	18	1	12	18	10	5	26	-
MENN	76	19	17	1	12	5	9	4	9	-
KVINNER	34	1	1	-	-	13	1	1	17	-
0102 MÆBØ-HØYFJELLET ..	257	28	50	1	45	44	25	11	52	1
MENN	184	28	39	1	43	19	22	4	28	-
KVINNER	73	-	11	-	2	25	3	7	24	1
0103 LINDEBØ-SKÅLEVİK ..	201	25	33	2	26	61	15	4	34	1
MENN	132	25	21	1	25	28	15	1	15	1
KVINNER	69	-	12	1	1	33	-	3	19	-
02 VOIE-MØVIG	2598	21	686	16	157	512	263	141	793	9
MENN	1552	18	534	15	144	224	197	87	329	4
KVINNER	1046	3	152	1	13	288	66	54	464	5
0201 ANDØYA	90	-	18	-	7	20	7	15	23	-
MENN	56	-	15	-	6	8	6	12	9	-
KVINNER	34	-	3	-	1	12	1	3	14	-
0202 VOIE	117	2	40	-	5	27	11	2	28	2
MENN	78	2	34	-	5	14	6	2	14	1
KVINNER	39	-	6	-	-	13	5	-	14	1
0203 MØVIK	243	4	52	1	11	55	22	11	87	-
MENN	141	3	39	1	11	27	17	5	38	-
KVINNER	102	1	13	-	-	28	5	6	49	-
0204 VOIEBYEN-NORDØST ..	530	2	151	5	32	100	43	28	167	2
MENN	318	1	119	4	31	45	34	19	65	-
KVINNER	212	1	32	1	1	55	9	9	102	2
0205 VOIEBYEN-SØRØST ..	507	4	108	6	35	107	54	40	152	1
MENN	300	4	86	6	31	43	38	24	67	1
KVINNER	207	-	22	-	4	64	16	16	85	-
0206 VOIEBYEN-NORDVEST	404	-	109	-	27	64	53	11	139	1
MENN	252	-	79	-	24	29	39	6	75	-
KVINNER	152	-	30	-	3	35	14	5	64	1
0207 SKUTEVEIEN	209	-	71	1	10	43	24	6	54	-
MENN	119	-	52	1	7	16	21	5	17	-
KVINNER	90	-	19	-	3	27	3	1	37	-
0208 VOIEBYEN-SØRVEST ..	458	-	124	3	30	89	46	26	137	3
MENN	260	-	98	3	29	40	33	13	42	2
KVINNER	198	-	26	-	1	49	13	13	95	1

1) FOR FULLSTENDIG GRUNNKRETSNAV, SE VEDLEGG 1.

TABELL 23 (FORTS.)

I ALT	JORD- BRUK, SKOG- BRUK, FISKE OG FANGST	INDU- STRI- OG BERG- VEKKS- DRIFT	KRAFT- OG VANN- FOR- SYNING	BYGGE- OG ANLEGG- VIRK- SOMHET	VARE- HANDEL, HOTELL- OG RES- TAURANT- VIRKSOM- HET	TRANSPORT, LAGRING, POST OG TELE- KOMMUNI- KASJONER	BANK-, FI- NANS- OG FORSIK- RINGSVIRK- SOMHET, EIENO- DRIFT OG FORR.MESS. TJ.YTING	OFFENT- LIG, SOCIAL OG PRIVAT TJE- NESTE- YTING	UOPP- GITT NERING	
0209 BUYANNSOMRÅDET-TOR	40	9	13	-	-	7	3	2	6	-
MENN	28	8	12	-	-	2	3	1	2	-
KVINNER	12	1	1	-	-	5	-	1	4	-
03 MIDTRE VÅGSBYGD	3084	19	775	27	201	600	276	193	981	12
MENN	1832	12	636	23	186	268	200	96	408	3
KVINNER	1252	7	139	4	15	332	76	97	573	9
0301 KJOS	119	3	34	-	5	27	13	12	25	-
MENN	69	2	27	-	4	12	11	4	9	-
KVINNER	50	1	7	-	1	15	2	8	16	-
0302 KJOS HAVEBY SØR ..	676	1	176	2	48	127	69	32	220	1
MENN	409	1	147	2	42	55	49	16	97	-
KVINNER	267	-	29	-	6	72	20	16	123	1
0303 AUGLANDSLIA	270	4	70	3	21	64	19	15	74	-
MENN	168	3	55	3	19	31	15	8	34	-
KVINNER	102	1	15	-	2	33	4	7	40	-
0304 KJOS HAVEBY NORD ..	283	1	66	6	23	62	13	20	91	1
MENN	165	1	54	6	21	24	7	11	41	-
KVINNER	118	-	12	-	2	38	6	9	50	1
0305 ÅSANE	381	2	67	5	18	64	40	26	157	2
MENN	219	1	56	3	17	39	30	15	58	-
KVINNER	162	1	11	2	1	25	10	11	99	2
0307 AUGLAND TERRASSE ..	681	2	168	4	36	122	77	51	217	4
MENN	412	1	138	3	36	53	55	27	97	2
KVINNER	269	1	30	1	-	69	22	24	120	2
0308 VÅGSBYGD SENTRUM ..	230	3	58	4	17	49	17	13	67	2
MENN	135	2	48	3	16	22	10	7	26	1
KVINNER	95	1	10	1	1	27	7	6	41	1
0309 KJERRHEIA	288	2	105	3	13	50	17	13	83	2
MENN	164	1	81	3	12	18	15	4	30	-
KVINNER	124	1	24	-	1	32	2	9	53	2
0310 SKYLLINGSHEIA-LUMB	156	1	31	-	20	35	11	11	47	-
MENN	91	-	30	-	19	14	8	4	16	-
KVINNER	65	1	1	-	1	21	3	7	31	-
0311 VÅGSBYGDSKOGEN SØR	-	-	-	-	-	-	-	-	-	-
MENN	-	-	-	-	-	-	-	-	-	-
KVINNER	-	-	-	-	-	-	-	-	-	-
04 SLETTHEIA	2554	11	654	9	150	519	306	143	741	21
MENN	1478	7	532	8	138	196	207	84	297	9
KVINNER	1076	4	122	1	12	323	99	59	444	12
0401 FISKÅTANGEN-FISKÅ	220	1	44	-	15	51	17	31	60	1
MENN	136	1	38	-	10	24	10	22	30	1
KVINNER	84	-	6	-	5	27	7	9	30	-
0402 SLETTHEIA SKOLE ..	153	4	31	-	5	30	19	12	51	1
MENN	95	3	25	-	5	15	15	9	22	1
KVINNER	58	1	6	-	-	15	4	3	29	-
0403 GISLEMYRØMRÅDET ..	477	3	176	1	33	87	40	15	122	-
MENN	287	3	145	-	33	22	29	8	47	-
KVINNER	190	-	31	1	-	65	11	7	75	-
0404 KARTHEIA	382	-	76	3	24	74	58	29	114	4
MENN	224	-	63	3	21	28	39	17	51	2
KVINNER	158	-	13	-	3	46	19	12	63	2
0405 SLETTHEIVEIEN	171	-	48	-	5	39	20	9	46	4
MENN	90	-	39	-	3	15	14	2	16	1
KVINNER	81	-	9	-	2	24	6	7	30	3
0406 SLETTHEIA SØR	266	-	52	-	15	48	34	16	98	3
MENN	148	-	41	-	14	19	22	11	40	1
KVINNER	118	-	11	-	1	29	12	5	58	2
0407 SLETTHEI-TOPPEN ØS	280	2	41	2	23	69	42	11	89	1
MENN	163	-	33	2	22	27	32	7	39	1
KVINNER	117	2	8	-	1	42	10	4	50	-
0408 SLETTHEI-TOPPEN MI	263	-	83	1	11	46	30	9	80	3
MENN	136	-	62	1	11	14	17	5	25	1
KVINNER	127	-	21	-	-	32	13	4	55	2
0409 SLETTHEI-TOPPEN VE	342	1	103	2	19	75	46	11	81	4
MENN	199	-	86	2	19	32	29	3	27	1
KVINNER	143	1	17	-	-	43	17	8	54	3
05 HELLEMYR-FJELLRO	910	1	219	7	67	170	79	66	298	3
MENN	541	1	174	5	61	83	57	43	116	1
KVINNER	369	-	45	2	6	87	22	23	182	2
0501 FJELLRO	152	-	50	1	12	31	20	4	33	1
MENN	90	-	39	1	11	11	10	3	14	1
KVINNER	62	-	11	-	1	20	10	1	19	-
0502 HELLEMYRBAKKEN	112	-	19	1	6	30	11	7	38	-
MENN	66	-	17	-	6	17	10	5	11	-
KVINNER	46	-	2	1	-	13	1	2	27	-
0503 HELLEMYR	240	1	43	1	19	38	17	23	98	-
MENN	139	1	31	1	18	21	12	18	37	-
KVINNER	101	-	12	-	1	17	5	5	61	-
0504 HELLEMYR VEST	329	-	81	4	24	52	27	29	111	1
MENN	200	-	66	3	20	29	22	14	46	-
KVINNER	129	-	15	1	4	23	5	15	65	1

TABELL 23 (FORTS.)

	I ALT	JORD- BRUK, SKOG- BRUK, FISKE OG FANGST	INDU- STRI OG BERG- VERKS- DRIFT	KRAFT- OG VANN- FOR- SYNING	BYGGE- OG ANLEGG- VIRK- SOMHET	VARE- HANDEL, HOTELL- OG RES- TAURANT- VIRKSOM- HET	TRANSPORT, LAGRING, POST OG TELE- KOMMUNI- KASJONER	BANK-, FI- NANS- OG FORSIK- RINGSVIRK- SOMHET, EIEND.- DRIFT OG FORR.MESS. TJ.YTING	OFFENT- LIG, SOSIAL OG PRIVAT TJE- NESTE- YTING	UOPP- GITT NERING
0507 FIDJANE-VESTHEIENE	77	-	26	-	6	19	4	3	18	1
MENN	46	-	21	-	6	5	3	3	8	-
KVINNER	31	-	5	-	-	14	1	-	10	1
06 TINNHEIA	1894	4	415	27	119	408	213	119	583	6
MENN	1087	3	321	21	110	181	161	56	231	3
KVINNER	807	1	94	6	9	227	52	63	352	3
0601 HANNEVIK-TERRASSE	108	1	16	3	9	26	9	10	34	-
MENN	63	-	10	2	8	13	8	7	15	-
KVINNER	45	1	6	1	1	13	1	3	19	-
0602 HANNEVIK-ÅSEN	308	-	61	5	26	56	34	23	102	1
MENN	183	-	42	3	23	28	31	14	41	1
KVINNER	125	-	19	2	3	28	3	9	61	-
0603 TINNHEIA-SØR	404	1	81	5	21	86	50	25	134	1
MENN	220	1	65	4	19	34	33	9	55	-
KVINNER	184	-	16	1	2	52	17	16	79	1
0604 TINNHEIA-ØST	428	1	115	4	25	95	44	22	120	2
MENN	256	1	95	4	23	42	35	9	46	1
KVINNER	172	-	20	-	2	53	9	13	74	1
0605 TINNHEIA-NORDVEST	646	1	142	10	38	145	76	39	193	2
MENN	365	1	109	8	37	64	54	17	74	1
KVINNER	281	-	33	2	1	81	22	22	119	1
07 GRIM-MØLLEVANN-DALANE	2582	10	616	29	183	480	299	96	859	10
MENN	1425	7	476	21	168	164	235	53	298	3
KVINNER	1157	3	140	8	15	316	64	43	561	7
0701 GRIM-DUEKNIPEN	290	3	55	3	24	58	27	22	96	2
MENN	166	3	39	1	23	22	23	16	38	1
KVINNER	124	-	16	2	1	36	4	6	58	1
0702 GRIMSMYRA	516	1	103	9	27	87	52	23	214	-
MENN	288	1	79	7	25	42	38	15	81	-
KVINNER	228	-	24	2	2	45	14	8	133	-
0703 KOLSBERG	704	1	212	7	57	133	69	17	205	3
MENN	381	1	160	6	53	36	53	8	62	2
KVINNER	323	-	52	1	4	97	16	9	143	1
0704 MØLLEVANNET-KLAPPA	442	2	88	5	25	86	57	16	162	1
MENN	253	-	71	2	24	37	46	8	65	-
KVINNER	189	2	17	3	1	49	11	8	97	1
0705 ENRUM-PARADIS	268	-	65	1	22	57	33	8	81	1
MENN	143	-	53	1	19	14	25	2	29	-
KVINNER	125	-	12	-	3	43	8	6	52	1
0706 SULDALEN	291	-	75	4	26	54	43	8	79	2
MENN	161	-	63	4	22	13	36	2	21	-
KVINNER	130	-	12	-	4	41	7	6	58	2
0708 KROSSEN-DALANE	71	3	18	-	2	5	18	2	22	1
MENN	33	2	11	-	2	-	14	2	2	-
KVINNER	38	1	7	-	-	5	4	-	20	1
08 KVADRATUREN-EG	2047	3	358	20	112	422	169	118	830	15
MENN	1038	1	272	15	101	180	113	64	283	9
KVINNER	1009	2	86	5	11	242	56	54	547	6
0801 KVADRATUREN SØRVES	271	-	37	3	11	64	32	32	90	2
MENN	155	-	30	3	9	32	17	20	43	1
KVINNER	116	-	7	-	2	32	15	12	47	1
0802 KVADRATUREN NORDVE	250	1	53	-	13	62	8	17	93	3
MENN	130	-	37	-	13	28	6	8	36	2
KVINNER	120	1	16	-	-	34	2	9	57	1
0803 KVADRATUREN SØRØST	343	-	53	4	20	92	35	21	114	4
MENN	164	-	41	2	18	35	24	11	30	3
KVINNER	179	-	12	2	2	57	11	10	84	1
0804 KVADRATUREN NORDØS	831	1	156	7	51	141	63	35	373	4
MENN	391	-	115	5	45	60	41	19	105	1
KVINNER	440	1	41	2	6	81	22	16	268	3
0805 EG-BYSKOGEN	352	1	59	6	17	63	31	13	160	2
MENN	198	1	49	5	16	25	25	6	69	2
KVINNER	154	-	10	1	1	38	6	7	91	-
09 LUND-SØDAL	4844	36	897	41	263	963	420	286	1919	19
MENN	2798	25	714	28	232	437	314	176	861	11
KVINNER	2046	11	183	13	31	526	106	110	1058	8
0901 GALGEBERG	193	-	31	4	15	45	15	10	72	1
MENN	114	-	27	4	14	24	10	5	30	-
KVINNER	79	-	4	-	1	21	5	5	42	1
0902 HAMREHEIA	306	4	43	1	23	67	24	24	119	1
MENN	163	3	34	1	19	26	19	12	49	-
KVINNER	143	1	9	-	4	41	5	12	70	1
0903 KUHOLMEN	288	1	52	3	20	56	28	23	103	2
MENN	172	1	43	2	19	25	22	14	44	2
KVINNER	116	-	9	1	1	31	6	9	59	-
0904 VALHALLA SØR	231	-	37	3	6	51	28	10	95	1
MENN	132	-	31	3	6	21	18	4	48	1
KVINNER	99	-	6	-	-	30	10	6	47	-
0905 VALHALLA MIDT	518	5	94	8	25	84	65	26	210	1
MENN	289	4	76	4	23	42	49	14	76	1
KVINNER	229	1	18	4	2	42	16	12	134	-

TABELL 23 (FORTS.)

I ALT	JORD- BRUK, SKOG- BRUK, FISKE OG FANGST	INDU- STRI OG BERG- VERKS- DRIFT	KRAFT- OG VANN- FOR- SYNING	BYGGE- OG ANLEGG- VIRK- SOMHET	VARE- HANDEL, HOTELL- OG RES- TAURANT- VIRKSOM- HET	TRANSPORT, LAGRING, POST OG TELE- KOMMUNI- KASJONER	BANK-, FI- NANS- OG FORSIK- RINGSVIRK- SOMHET, EIEND.- DRIFT OG FORR.MESS. TJ.YTING	OFFENT- LIG, SOSIAL OG PRIVAT TJE- NESTE- YTING	UOPP- GITT NÆRING	
0906 INDUSTRIOMRÅDET ..	123	-	24	-	3	14	5	2	75	-
MENN	77	-	16	-	3	7	5	1	45	-
KVINNER	46	-	8	-	-	7	-	1	30	-
0907 VALHALLA NORD-KONG	527	1	139	4	26	116	51	25	163	2
MENN	294	-	108	3	23	39	36	15	69	1
KVINNER	233	1	31	1	3	77	15	10	94	1
0908 SOLBYGG	501	-	125	2	23	95	55	32	166	3
MENN	282	-	107	2	18	35	35	21	59	2
KVINNER	219	-	18	-	5	60	17	11	107	1
0909 KJEMPEGRAVANE	222	-	51	2	7	57	22	13	70	-
MENN	113	-	33	-	5	21	16	10	28	-
KVINNER	109	-	18	2	2	36	6	3	42	-
0910 TOBIENBORG	268	8	55	1	9	62	9	14	109	1
MENN	152	6	45	-	8	26	5	9	53	-
KVINNER	116	2	10	1	1	36	4	5	56	1
0911 NEDRE LUND	297	1	42	2	20	65	19	18	127	3
MENN	174	-	33	1	18	36	15	11	59	1
KVINNER	123	1	9	1	2	29	4	7	68	2
0912 ODDEMARKA	186	-	21	1	3	28	11	7	115	-
MENN	102	-	10	1	2	10	10	7	62	-
KVINNER	84	-	11	-	1	18	1	-	53	-
0913 FLATEN	164	-	27	2	3	27	13	19	73	-
MENN	97	-	23	1	3	17	10	13	30	-
KVINNER	67	-	4	1	-	10	3	6	43	-
0914 GIMLEVANG	356	6	67	4	19	82	27	20	131	-
MENN	221	5	54	2	17	46	21	12	64	-
KVINNER	135	1	13	2	2	36	6	8	67	-
0915 GIMLEHØEN-JEGERSBØ	62	2	-	-	1	5	2	1	48	3
MENN	50	1	-	-	1	2	2	-	41	3
KVINNER	12	1	-	-	-	3	-	1	7	-
0916 KOKLEHEIA-SKAUGØ ..	447	6	75	2	31	81	38	37	177	-
MENN	265	4	62	2	24	39	30	24	80	-
KVINNER	182	2	13	-	7	42	8	13	97	-
0917 SØDAL	155	2	14	2	29	28	8	5	66	1
MENN	101	1	12	2	29	21	8	4	24	-
KVINNER	54	1	2	-	-	7	-	1	42	1
11 KONGSGÅRD ØVRE-GIMLEKØ	1907	16	279	12	120	393	176	139	756	16
MENN	1113	13	227	11	113	195	120	80	345	9
KVINNER	794	3	52	1	7	198	56	59	411	7
1101 NEDRE KONGSGÅRD ..	35	-	2	-	-	6	2	-	23	2
MENN	11	-	2	-	-	3	-	-	5	1
KVINNER	24	-	-	-	-	3	2	-	18	1
1102 KONGSGÅRD I-VIGE ..	232	1	29	-	17	58	17	17	92	1
MENN	125	1	27	-	16	25	12	9	34	1
KVINNER	107	-	2	-	1	33	5	8	58	-
1103 BJØRNDALSHEIA	126	1	17	-	18	21	11	6	51	1
MENN	79	1	14	-	16	13	7	4	24	-
KVINNER	47	-	3	-	2	8	4	2	27	1
1104 VESTRE BJØRNDALEN ..	105	5	13	1	5	21	4	10	45	1
MENN	61	4	11	1	5	9	2	6	23	-
KVINNER	44	1	2	-	-	12	2	4	22	1
1105 GIMLEKOLLEN VEST ..	276	1	42	4	11	32	28	28	127	3
MENN	166	1	31	4	10	20	19	21	58	2
KVINNER	110	-	11	-	1	12	9	7	69	1
1106 KONGSGÅRD II	360	2	34	-	21	85	42	25	149	2
MENN	199	-	26	-	20	45	25	15	67	1
KVINNER	161	2	8	-	1	40	17	10	82	1
1107 GIMLEKOLLEN ØST ..	262	2	43	1	12	61	20	18	104	1
MENN	160	2	37	1	11	29	17	10	53	-
KVINNER	102	-	6	-	1	32	3	8	51	1
1108 KONGSGÅRD III	379	1	64	4	24	81	37	27	138	3
MENN	225	1	51	4	23	36	28	14	66	2
KVINNER	154	-	13	-	1	45	9	13	72	1
1109 BLEGET-FAGERHOLT ..	93	3	25	1	7	20	12	5	18	2
MENN	60	3	19	1	7	9	8	1	10	2
KVINNER	33	-	6	-	-	11	4	4	8	-
1110 GREPPESTØLÅSEN ...	30	-	6	1	5	6	2	3	7	-
MENN	19	-	5	-	5	5	1	-	3	-
KVINNER	11	-	1	1	-	1	1	3	4	-
1111 GILL	9	-	4	-	-	2	1	-	2	-
MENN	8	-	4	-	-	1	1	-	2	-
KVINNER	1	-	-	-	-	1	-	-	-	-
12 STRAY	524	12	107	7	52	85	58	19	180	4
MENN	316	7	83	7	45	48	47	10	66	3
KVINNER	208	5	24	-	7	37	11	9	114	1
1201 STRAY-GANGDALEN ...	300	4	60	-	26	55	40	14	97	4
MENN	170	2	47	-	19	30	33	7	29	3
KVINNER	130	2	13	-	7	25	7	7	68	1
1202 ØVRE STRAY-HØMMERE	201	5	43	7	23	30	16	5	72	-
MENN	131	4	33	7	23	18	12	3	31	-
KVINNER	70	1	10	-	-	12	4	2	41	-

TABELL 23 (FORTS.)

	I ALT	JORD- BRUK, SKOG- BRUK, FISKE OG FANGST	INDU- STRI OG BERG- VERKS- DRIFT	KRAFT- OG VANN- FOR- SYNING	BYGGE- OG ANLEGG- VIRK- SOMHET	VARE- HANDEL, HOTELL- OG RES- TAURANT- VIRKSOM- HET	TRANSPORT, LAGRING, POST OG TELE- KOMMUNI- KASJONER	BANK-, FI- NANS- OG FORSIK- RINGSVIRK- SOMHET, EIEND- DRIFT OG FORR.MESS. TJ.YTING	OFFENT- LIG, SOCIAL OG PRIVAT TJE- NESTE- YTING	UOPP- GITT NERING
1203 AUREBEKK-RYPESTØL	13	3	3	-	2	-	-	-	5	-
MENN	8	1	2	-	2	-	-	-	3	-
KVINNER	5	2	1	-	-	-	-	-	2	-
1204 SKRÅSTAD-LIAN	10	-	1	-	1	-	2	-	6	-
MENN	7	-	1	-	1	-	2	-	3	-
KVINNER	3	-	-	-	-	-	-	-	3	-
13 MOSBY	642	12	260	6	50	113	48	16	135	2
MENN	389	9	188	5	45	45	38	6	52	1
KVINNER	253	3	72	1	5	68	10	10	83	1
1301 HAGEN-HAUS	73	3	17	1	8	13	4	1	25	1
MENN	45	3	16	1	6	4	4	-	11	-
KVINNER	28	-	1	-	2	9	-	1	14	1
1302 ØVRE MOSBY	280	3	106	2	25	48	28	8	60	-
MENN	167	2	77	2	23	16	23	1	23	-
KVINNER	113	1	29	-	2	32	5	7	37	-
1304 YTRE MOSBY-HØYE	279	3	137	3	15	48	16	7	50	-
MENN	172	2	95	2	14	25	11	5	18	-
KVINNER	107	1	42	1	1	23	5	2	32	-
1305 MESTAD-HØIEKLEIV	10	3	-	-	2	4	-	-	-	1
MENN	5	2	-	-	2	-	-	-	-	1
KVINNER	5	1	-	-	-	4	-	-	-	-
14 JUSTVIK	931	3	212	2	70	213	96	47	279	9
MENN	558	2	174	1	69	90	76	26	115	5
KVINNER	373	1	38	1	1	123	20	21	164	4
1401 JUSTNES-DALSVEIEN	89	2	25	-	7	30	4	-	20	1
MENN	52	1	20	-	7	12	4	-	8	-
KVINNER	37	1	5	-	-	18	-	-	12	1
1402 JUSTVIK	250	-	57	-	24	52	24	12	76	5
MENN	151	-	48	-	24	18	18	10	31	2
KVINNER	99	-	9	-	-	34	6	2	45	3
1403 JÆRNESHEIA	560	-	121	2	38	124	65	34	173	3
MENN	332	-	98	1	37	56	52	15	70	3
KVINNER	228	-	23	1	1	68	13	19	103	-
1404 GROSTØL	13	-	5	-	1	3	2	-	2	-
MENN	9	-	5	-	1	2	1	-	-	-
KVINNER	4	-	-	-	-	1	1	-	2	-
1405 EIDSBUKTA	19	1	4	-	-	4	1	1	8	-
MENN	14	1	3	-	-	2	1	1	6	-
KVINNER	5	-	1	-	-	2	-	-	2	-
15 ÅLEFJÆR	156	11	57	-	14	28	17	-	28	1
MENN	110	7	52	-	14	15	15	-	7	-
KVINNER	46	4	5	-	-	13	2	-	21	1
1501 ÅLEFJÆR	127	10	46	-	7	25	15	-	23	1
MENN	87	7	41	-	7	12	13	-	7	-
KVINNER	40	3	5	-	-	13	2	-	16	1
1502 ÅKKLEIV	29	1	11	-	7	3	2	-	5	-
MENN	23	-	11	-	7	3	2	-	-	-
KVINNER	6	1	-	-	-	-	-	-	5	-
16 TVEIT	1186	42	211	6	90	244	139	40	404	10
MENN	705	24	175	6	87	99	101	26	185	2
KVINNER	481	18	36	-	3	145	38	14	219	8
1601 HAMRESANDEN	505	6	62	3	33	126	53	24	194	4
MENN	290	3	52	3	30	55	33	15	98	1
KVINNER	215	3	10	-	3	71	20	9	96	3
1602 KJEVIK	15	-	2	-	2	5	1	2	3	-
MENN	8	-	2	-	2	1	1	2	-	-
KVINNER	7	-	-	-	-	4	-	-	3	-
1603 DØNNESTAD	81	7	12	-	9	7	16	1	29	-
MENN	48	4	9	-	9	1	11	1	13	-
KVINNER	33	3	3	-	-	6	5	-	16	-
1604 RYEN	244	10	38	-	26	50	33	7	79	1
MENN	151	8	34	-	26	20	26	5	32	-
KVINNER	93	2	4	-	-	30	7	2	47	1
1605 TVEIT-SOLSLETTA	234	7	57	2	14	42	29	3	76	4
MENN	142	3	46	2	14	19	24	2	31	1
KVINNER	92	4	11	-	-	23	5	1	45	3
1606 BØEN-DRANGSHOLT	85	5	36	1	6	11	5	1	19	1
MENN	52	2	28	1	6	2	4	1	8	-
KVINNER	33	3	8	-	-	9	1	-	11	1
1607 FOSS	22	7	4	-	-	3	2	2	4	-
MENN	14	4	4	-	-	1	2	-	3	-
KVINNER	8	3	-	-	-	2	-	2	1	-
17 HÅNES-TIMENES	1162	14	213	10	93	252	128	82	364	6
MENN	704	7	180	8	83	121	82	45	173	5
KVINNER	458	7	33	2	10	131	46	37	191	1
1701 TIMENES NEDRE	5	4	-	-	-	-	-	-	1	-
MENN	3	3	-	-	-	-	-	-	-	-
KVINNER	2	1	-	-	-	-	-	-	1	-
1703 HÅNES VEST	459	1	78	7	47	92	53	33	145	3
MENN	277	-	59	6	41	40	33	21	74	3
KVINNER	182	1	19	1	6	52	20	12	71	-

TABELL 23 (FORTS.)

I ALT	JORD- BRUK, SKOG- BRUK, FISKE OG FANGST	INDU- STRI OG BERG- VERKS- DRIFT	KRAFT- OG VANN- FOR- SYNING	BYGGE- OG ANLEGG- VIRK- SOMHET	VARE- HANDEL, HOTELL- OG RES- TAURANT- VIRKSOM- HET	TRANSPORT, LAGRING, POST OG TELE- KOMMUNI- KASJONER	BANK-, FI- NANS- OG FORSIK- RINGSVIRK- SOMHET, EIEND.- DRIFT OG FORR.MESS. TJ.YTING	OFFENT- LIG, SOCIAL OG PRIVAT TJE- NESTE- YTING	UOPP- GITT NÆRING	
1704 HÅNES SØR	273	6	39	-	19	62	38	18	89	2
MENN	159	3	33	-	17	31	24	9	41	1
KVINNER	114	3	6	-	2	31	14	9	48	1
1705 HÅNES NORDVEST ...	61	-	12	-	4	7	5	6	27	-
MENN	38	-	10	-	4	5	3	2	14	-
KVINNER	23	-	2	-	-	2	2	4	13	-
1706 HÅNES NORD-BJØRNDA	364	3	84	3	23	91	32	25	102	1
MENN	227	1	78	2	21	45	22	13	44	1
KVINNER	137	2	6	1	2	46	10	12	58	-
18 SØM-TORSVIKHEIA	1900	19	299	9	166	377	165	132	727	6
MENN	1143	10	247	8	150	194	128	83	323	-
KVINNER	757	9	52	1	16	183	37	49	404	6
1801 SØM SØR	318	-	43	3	25	50	23	32	141	1
MENN	204	-	36	3	22	30	19	23	71	-
KVINNER	114	-	7	-	3	20	4	9	70	1
1802 KORSVIK VEST	273	3	48	-	19	45	29	25	103	1
MENN	168	2	42	-	18	24	21	17	44	-
KVINNER	105	1	6	-	1	21	8	8	59	1
1803 SØM VEST	399	2	56	1	32	90	38	20	159	1
MENN	235	2	45	1	29	44	27	13	74	-
KVINNER	164	-	11	-	3	46	11	7	85	1
1804 SØM ØST	361	1	65	2	25	72	38	33	124	1
MENN	217	-	51	2	22	39	32	16	55	-
KVINNER	144	1	14	-	3	33	6	17	69	1
1805 SØM NORD	265	1	44	1	25	61	20	12	100	1
MENN	154	-	38	1	23	30	16	7	39	-
KVINNER	111	1	6	-	2	31	4	5	61	1
1806 KORSVIK ØST	45	1	11	1	3	9	2	2	16	-
MENN	22	-	8	1	3	3	1	1	5	-
KVINNER	23	1	3	-	-	6	1	1	11	-
1807 STRØMME	201	9	28	1	31	41	13	7	70	1
MENN	118	4	23	-	28	20	10	5	28	-
KVINNER	83	5	5	1	3	21	3	2	42	1
1808 DVERGSNES	38	2	4	-	6	9	2	1	14	-
MENN	25	2	4	-	5	4	2	1	7	-
KVINNER	13	-	-	-	1	5	-	-	7	-
19 YTRE RANDESUND	528	30	86	5	43	107	76	16	159	6
MENN	346	26	68	5	42	46	66	11	79	3
KVINNER	182	4	18	-	1	61	10	5	80	3
1902 RABBERSVIK-FRIKSTA	355	12	58	3	34	74	53	10	106	5
MENN	228	12	43	3	33	33	45	6	51	2
KVINNER	127	-	15	-	1	41	8	4	55	3
1903 STANGENES-KVARENES	50	8	10	1	3	10	3	-	14	1
MENN	35	5	10	1	3	3	3	-	9	1
KVINNER	15	3	-	-	-	7	-	-	5	-
1904 RANDESUNDØYANE ...	13	2	-	-	-	3	4	1	3	-
MENN	11	2	-	-	-	2	3	1	3	-
KVINNER	2	-	-	-	-	1	1	-	-	-
1905 BJØRNESTAD-DRANGE-	110	8	18	1	6	20	16	5	36	-
MENN	72	7	15	1	6	8	15	4	16	-
KVINNER	38	1	3	-	-	12	1	1	20	-
UOPPGITT BOSTED	426	5	87	-	32	77	50	18	152	5

TABELL 24. TALLET PÅ PRIVATHUSHOLDNINGER MED UTVALGTE KJENNETEGN FOR BOLIGSTANDARD, OG DISPONERING AV PERSONBIL. BOLIGSTRØK/GRUNNKRETS. 1/11 1980

	ALLE	WC I BOLIGEN	WC UTENFOR BOLIGEN	ANNET AVTREDE	BAD I BOLIGEN	TELEFON I BOLIGEN	PIPE I BOLIGEN	BOLI- GEN BYGGET ETTER 1945	HUS- HOLD- NINGEN OG EIER BOLIGEN	KJØKKEN 6 KVM OG OVER AV HUS- HOLD- NINGEN	BIL DIS- PONERES AV HUS- HOLD- NINGEN
KOMMUNEN	22711	20259	617	505	20419	15307	17543	17014	16966	18151	14933
TYPE BOLIGSTRØK											
TETTBYGDE STRØK	20983	19025	585	216	19055	14081	15999	16034	15739	16730	13840
4001 SKÅLEVIK	182	155	1	18	166	160	179	106	149	169	87
4002 KRISTIANSAND	19079	17315	559	157	17328	12751	14380	14538	14270	15112	12397
4003 STRAI	278	260	5	2	256	219	255	209	215	243	205
4004 MOSBY	390	340	12	19	336	246	367	247	250	319	265
4005 GJUSVIK	476	453	4	3	457	308	302	459	419	418	412
4006 HAMRE	201	181	1	1	187	154	188	185	170	167	176
4007 TVEIT	233	191	3	11	192	162	205	158	161	188	175
4008 RABBERSVIK ..	144	130	-	5	133	81	123	132	105	114	123
SPREDTBYGDE STRØK ..	1401	1004	27	286	1137	1052	1331	763	1043	1212	904
UOPPGITT BOLIGSTRØK	327	230	5	3	227	174	213	217	184	209	189
1)											
GRUNNKRETS											
01 FLEKKERØY	437	362	6	51	388	382	428	245	363	395	202
0101 KJERE-ANDÅS .	87	64	1	17	75	78	86	43	72	77	39
0102 MEBØ-HØYFJELL	193	168	3	15	172	167	188	118	161	176	97
0103 LINDEBØ-SKÅLE	157	130	2	19	141	137	154	84	130	142	66
02 VOIE-MØVIG	1564	1465	15	9	1477	1164	1213	1430	1326	1286	1255
0201 ANDØYA	41	41	-	-	41	41	41	40	35	37	38
0202 VOIE	88	79	5	1	80	65	84	64	64	84	66
0203 MØVIK	128	111	5	6	117	106	120	100	98	114	96
0204 VOIEBYEN-NORD	277	267	-	-	266	215	268	265	242	247	235
0205 VOIEBYEN-SØRØ	278	264	2	-	265	234	262	267	241	253	246
0206 VOIEBYEN-NORD	219	206	1	-	209	183	201	204	190	195	192
0207 SKUTEVEIEN ..	168	156	1	-	155	93	72	154	148	138	103
0208 VOIEBYEN-SØRV	341	319	1	-	323	208	141	323	289	195	260
0209 BUVANNSOMRÅDE	24	22	-	2	21	19	24	13	19	23	19
03 MIDTRE VÅGSBYGD .	2134	1988	32	19	2008	1429	1715	1819	1738	1783	1528
0301 KJOS	59	57	-	1	55	55	57	51	51	56	47
0302 KJOS HAVEBY S	464	425	14	3	432	294	367	429	354	395	347
0303 AUGLANDSLIA .	182	163	6	5	168	131	172	121	138	158	136
0304 KJOS HAVEBY N	171	162	-	-	166	123	162	166	145	152	132
0305 ÅSANE	257	244	-	-	246	148	164	245	222	229	204
0307 AUGLAND TERRA	387	377	3	-	373	266	373	368	330	351	328
0308 VÅGSBYGD SENT	201	175	3	7	178	143	148	132	150	135	109
0309 KJERRHEIA ...	301	280	4	2	286	180	167	261	267	214	146
0310 SKYLLINGSHEIA	111	104	2	1	104	88	104	46	81	92	78
0311 VÅGSBYGDSKOGE	1	1	-	-	-	1	1	-	-	1	1
04 SLETTHEIA	1770	1633	9	6	1642	1023	914	1594	1491	1395	1214
0401 FISKÅTANGEN-F	147	129	6	3	129	122	128	107	111	122	113
0402 SLETTHEIA SKO	86	82	1	1	82	71	78	83	70	74	70
0403 GISLEMYROMRÅD	308	294	-	-	294	155	159	287	274	266	225
0404 KARTHEIA	217	211	1	-	212	156	213	213	200	204	184
0405 SLETTHEIVEIEN	158	144	-	-	147	82	35	143	137	111	84
0406 SLETTHEIA SØR	146	140	1	-	140	110	128	138	107	125	125
0407 SLETTHEI-TOPP	140	131	-	1	133	119	127	131	118	121	123
0408 SLETTHEI-TOPP	238	211	-	1	215	99	13	212	200	153	121
0409 SLETTHEI-TOPP	330	291	-	-	290	109	33	280	274	219	169
05 HELLEMYR-FJELLRU	597	558	4	10	562	387	516	556	503	514	493
0501 FJELLRO	110	99	-	-	99	52	61	98	85	82	77
0502 HELLEMYRBAKKE	62	60	-	-	59	48	59	58	55	57	51
0503 HELLEMYR	145	138	2	-	140	113	131	140	126	126	127
0504 HELLEMYR VEST	216	214	-	-	212	143	204	212	186	198	198
0507 FIDJANE-VESTH	64	47	2	10	52	31	61	48	51	51	40
06 TINNHEIA	1205	1147	2	1	1159	840	967	1093	1050	1034	871
0601 HANNEVIK-TERR	72	64	1	-	65	51	64	28	44	57	56
0602 HANNEVIK-ÅSEN	168	163	1	-	166	139	164	152	138	149	125
0603 TINNHEIA-SØK	249	238	-	1	240	187	237	236	232	220	172
0604 TINNHEIA-ØST	305	288	-	-	290	178	228	284	262	246	199
0605 TINNHEIA-NORD	411	394	-	-	398	285	274	393	374	362	319
07 GRIM-MØLLEVANN-DA	2180	1942	77	11	1925	1382	1605	1345	1559	1718	1236
0701 GRIM-DUEKNIPE	302	258	15	2	237	205	266	114	188	240	155
0702 GRIMSMYRA ...	467	390	36	4	378	306	421	91	268	385	249
0703 KOLSBERG	534	498	7	3	501	286	232	475	436	395	316
0704 MØLLEVANNET-K	376	342	8	2	345	267	357	292	273	302	231
0705 ENRUM-PARADIS	214	193	7	-	197	144	139	148	168	170	116
0706 SULDALEN	230	215	2	-	217	135	141	196	194	182	140
0708 KRØSSEN-DALAN	57	46	2	-	50	39	49	29	32	44	29
08 KVADRATUREN-EG ..	2577	1993	303	74	1945	1498	1715	1095	1181	1596	956
0801 KVADRATUREN S	312	231	53	2	235	182	198	60	79	198	132
0802 KVADRATUREN N	313	220	48	24	202	196	235	46	116	228	103
0803 KVADRATUREN S	476	374	64	8	354	271	275	174	198	259	170
0804 KVADRATUREN N	1111	858	130	40	837	627	761	512	573	673	382
0805 EG-BYSKOGEN .	365	310	8	-	317	222	246	303	215	238	169
09 LUND-SØDAL	4231	3907	95	21	3905	2986	3468	2959	3066	3395	2465
0901 GALGEBERG ...	116	106	5	1	100	91	106	77	80	99	81
0902 HAMREHEIA ...	316	288	10	9	293	238	252	131	197	255	166
0903 KUHOLMEN	254	237	2	1	227	179	205	147	162	212	143

1) FOR FULLSTENDIG GRUNNKRETSNAVN, SE VEDLEGG 1.

TABELL 24 (FORTS.)

	ALLE	WC I BOLIGEN	WC UTENFOR BOLIGEN	ANNET AVTREDE	BAD I BOLIGEN	TELEFON I BOLIGEN	PIPE I BOLIGEN	BOLI- GEN BYGGET ETTER 1945	HUS- HOLD- NINGEN EIER BOLIGEN	KJØKKEN OG OVER I BOLIGEN	BIL DIS- PONERES AV HUS- HOLD- NINGEN
0904 VALHALLA SØR	206	200	-	-	198	164	195	192	171	185	117
0905 VALHALLA MIDT	440	396	16	-	396	323	420	276	321	378	260
0906 INDUSTRIOMRÅD	75	74	-	-	73	58	72	72	55	70	61
0907 VALHALLA NORD	545	512	5	-	523	368	451	505	449	449	303
0908 SOLBYGG	594	555	12	1	554	363	404	427	458	402	234
0909 KJEMPEGRAVANE	218	197	2	-	198	131	60	179	163	164	101
0910 TOBIENBORG ..	228	211	1	-	218	185	159	208	144	152	127
0911 NEDRE LUND ..	258	236	11	3	230	204	245	81	155	218	156
0912 ODDEMARKA ...	146	144	-	-	143	79	143	135	126	130	103
0913 FLATEN	143	131	3	-	133	106	133	6	82	117	83
0914 GIMLEVANG	289	267	8	2	268	230	275	179	217	248	201
0915 GIMLEMOEN-JEG	54	30	12	1	28	9	14	27	6	9	32
0916 KOKLEHEIA-SKA	267	247	4	2	248	194	254	242	216	233	220
0917 SØDAL	82	76	4	1	75	64	80	75	64	74	77
11 KONGSGÅRD ØVRE-GI	1126	1058	13	3	1075	915	969	1039	922	954	907
1101 NEDRE KONGSGÅ	47	40	2	-	40	16	10	39	6	12	15
1102 KONGSGARD I-V	148	138	5	-	143	115	143	130	119	134	115
1103 BJØRNDALSHEIA	79	73	2	-	77	71	76	63	63	75	63
1104 VESTRE BJØRND	55	53	-	-	54	49	52	49	45	52	51
1105 GIMLEKOLLEN V	122	117	1	-	118	114	117	120	110	115	114
1106 KONGSGÅRD II	238	229	-	1	231	191	158	230	211	184	180
1107 GIMLEKOLLEN Ø	132	125	-	-	125	116	126	127	115	121	117
1108 KONGSGÅRD III	209	200	1	-	205	180	200	200	180	178	178
1109 BLEGET-FAGERH	66	57	2	1	55	47	60	59	48	56	47
1110 GREPPSTØLÅSE	18	18	-	-	18	8	18	17	18	18	18
1111 GILL	12	8	-	1	9	8	9	5	7	9	9
12 STRAY	361	325	6	14	328	282	336	242	269	320	263
1201 STRAY-GANGDAL	186	176	2	-	172	147	166	159	143	158	136
1202 ØVRE STRAY-HØ	148	128	4	8	131	116	143	69	112	135	109
1203 AUREBEKK-RYPE	10	6	-	4	10	6	10	6	7	10	9
1204 SKRÅSTAD-LIAN	17	15	-	2	15	13	17	8	7	17	9
13 MOSBY	450	381	14	31	382	291	422	276	292	369	307
1301 HAGEN-HAUS ..	44	32	2	8	35	32	42	21	30	38	32
1302 ØVRE MOSBY ..	198	168	7	12	166	133	187	132	133	170	132
1304 YTRE MOSBY-HØ	198	177	5	8	175	119	185	121	122	155	137
1305 MESTAD-HØIEKL	10	4	-	3	6	7	8	2	7	6	6
14 JUSTVIK	569	511	6	30	526	369	390	528	491	490	470
1401 JUSTNES-DALSV	65	44	2	15	51	43	62	45	52	51	44
1402 JUSTVIK	127	110	3	4	116	100	119	120	104	108	107
1403 JERNESHEIA ..	353	345	1	1	344	212	187	342	317	313	307
1404 GROSTØL	14	4	-	9	8	9	13	12	11	11	6
1405 EIDSBUKTA ...	10	8	-	1	7	5	9	9	7	7	6
15 ÅLEFJER	147	81	5	51	98	91	139	65	100	116	94
1501 ÅLEFJER	122	67	4	43	82	75	114	57	86	95	74
1502 ERKLEIV	25	14	1	8	16	16	25	8	14	21	20
16 TVEIT	744	625	8	48	642	548	685	503	544	626	572
1601 HAMRESANDEN-	275	241	1	13	252	216	260	224	223	230	236
1602 KJEVIK	9	7	-	-	7	6	7	5	6	7	7
1603 DØNNESTAD ...	55	47	-	6	47	41	51	34	38	50	40
1604 RYEN	145	129	1	5	130	98	135	97	108	124	116
1605 TVEIT-SOLSLET	170	137	-	11	138	122	148	103	111	140	119
1606 BOEN-DRANGSHØ	73	49	4	13	52	52	67	34	44	58	40
1607 FOSS	17	15	2	-	16	13	17	6	14	17	14
17 HÅNES-TIMENES ...	822	775	3	4	779	435	483	762	680	640	688
1701 TIMENES NEDRE	3	1	-	2	1	1	3	1	3	3	2
1703 HÅNES VEST ..	341	320	1	1	320	182	106	313	278	247	280
1704 HÅNES SØR ...	185	176	-	1	177	100	115	167	168	142	160
1705 HÅNES NORDVES	43	41	-	-	41	17	33	41	38	38	34
1706 HÅNES NORD-BJ	250	237	2	-	240	135	226	240	193	210	212
18 SØM-TORSVIKHEIA	1098	1016	9	35	1035	859	1024	998	930	994	954
1801 SØM SØR	193	189	3	-	190	160	182	189	168	173	180
1802 KORSVIK VEST	170	162	-	1	163	106	156	160	148	153	153
1803 SØM VEST	208	198	1	2	200	178	198	196	182	195	184
1804 SØM ØST	212	204	2	-	203	172	190	201	180	185	185
1805 SØM NORD	136	133	1	-	132	111	131	132	113	130	120
1806 KORSVIK ØST .	34	22	-	6	26	25	31	17	24	28	22
1807 STRØHME	111	85	2	18	97	81	106	83	91	104	91
1808 DVERGSNES ...	34	23	-	8	24	26	30	20	24	26	19
19 YTRE RANDESUND ..	372	262	5	84	316	252	341	248	277	317	269
1902 RABBERSVIK-FR	243	189	1	38	213	149	218	185	173	200	188
1903 STANGENES-KVA	44	34	1	9	40	35	42	25	36	39	30
1904 RANDESUNDØYAN	15	1	-	14	9	13	15	3	13	14	6
1905 BJØRNESTAD-DR	70	38	3	23	54	55	66	35	55	64	45
UOPPGITT BOSTED	327	230	5	3	227	174	213	217	184	209	189

OVERSIKT SOM VISER HVILKEN KOMMUNE OG FOLKETELLINGSKRETS 1)
GRUNNKRETSENE I 1980 TILHØRTE VED FOLKE- OG BOLIGTELLINGEN I 1970

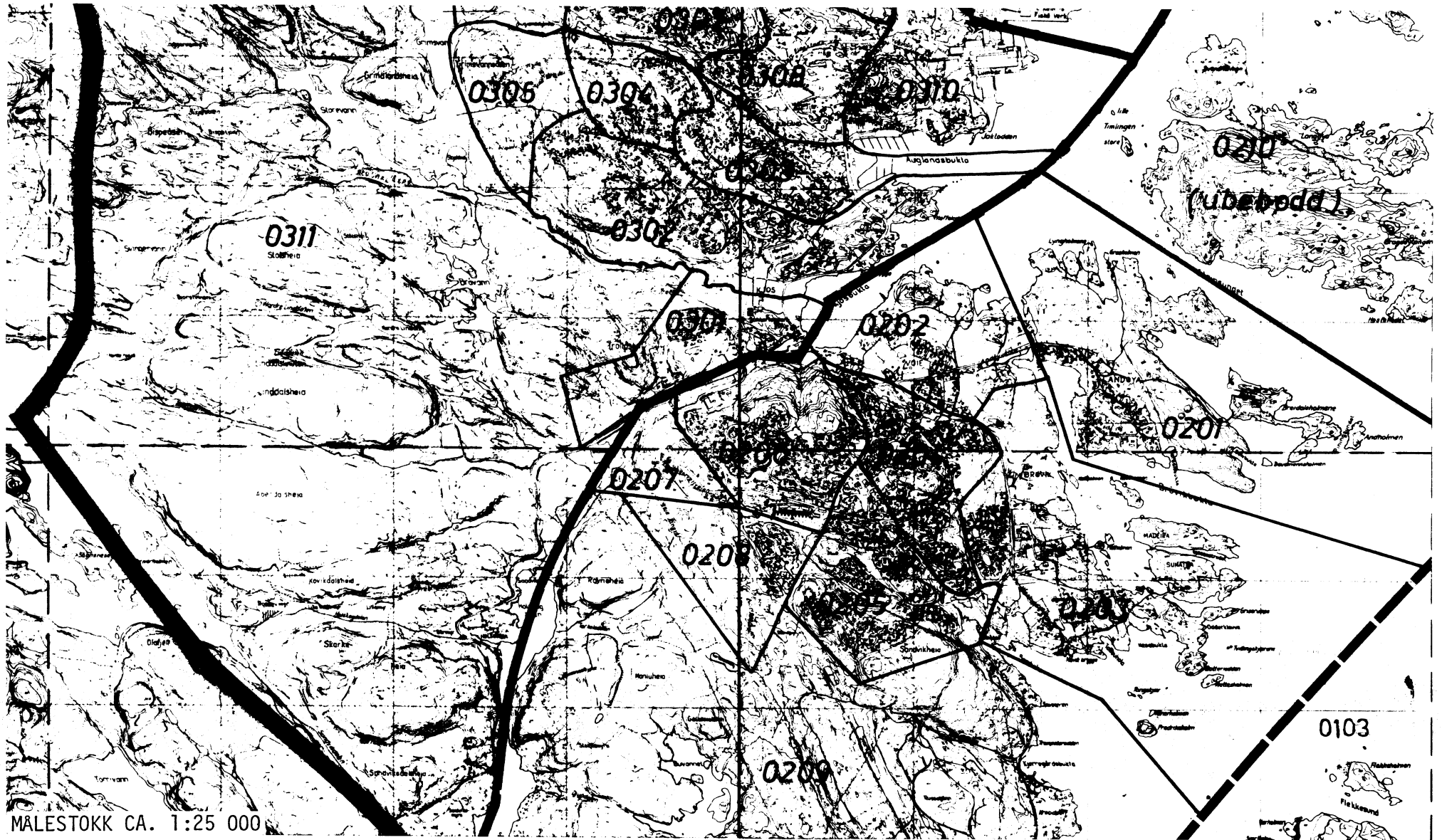
GRUNNKRETS 1980	KOMM 1970	---FOLKETELLINGSKRETS 1970--- HEL KRETS	DEL AV KRETS
0101	KJÆRE-ANDÅS	1001	4-5
0102	MÆBØ-HØYFJELLET	1001	4-5
0103	LINDEBØ-SKRÆLEVIK	1001	4-5
0201	ANDØYA	1001	6,8
0202	VOIE	1001	6
0203	MØVIK	1001	6,8
0204	VOIEBYEN-NORDØST	1001	6
0205	VOIEBYEN-SØRØST	1001	6
0206	VOIEBYEN-NORDVEST	1001	6
0207	SKUTEVEIEN	1001	6,8
0208	VOIEBYEN-SØRVEST	1001	6
0209	BUVANNSSOMRÅDET-TORSTEINSNE	1001	6
0210	BRAGDØYA	1001	UBEBODD
0301	KJOS	1001	6
0302	KJOS HAVEBY SØR	1001	7
0303	AUGLANDSLIA	1001	7
0304	KJOS HAVEBY NORD	1001	7
0305	ÅSANE	1001	7
0306	NORDTJØNNRÅSEN	1001	7
0307	AUGLAND TERRASSE	1001	7
0308	VÅGSBYGD SENTRUM	1001	7
0309	KJERRHEIA	1001	7
0310	SKYLLINGSHEIA-LUMBER	1001	7
0311	VÅGSBYGDSKOGEN SØR	1001	8
0401	FISKATANGEN-FISKÅ	1001	7
0402	SLETTHEIA SKOLE	1001	7
0403	GISLEMYROMRÅDET	1001	7
0404	KARTHEIA	1001	7
0405	SLETTHEIVEIEN	1001	7
0406	SLETTHEIA SØR	1001	7
0407	SLETTHEI-TOPPEN ØST	1001	7
0408	SLETTHEI-TOPPEN MIDT	1001	7
0409	SLETTHEI-TOPPEN VEST	1001	7
0410	RIGETJØNNVEIEN	1001	UBEBODD
0411	VÅGSBYGDSKOGEN NORD	1001	UBEBODD
0501	FJELLRO	1001	7
0502	HELLEMYRBAKKEN	1001	7
0503	HELLEMYR	1001	7,9
0504	HELLEMYR VEST	1001	9
0505	BORGHEIA	1001	UBEBODD
0507	FIDJANE-VESTHEIENE	1001	33
0601	HANNEVIK-TERRASSE	1001	7
0602	HANNEVIK-ÅSEN	1001	2,7
0603	TINNHEIA-SØR	1001	2
0604	TINNHEIA-ØST	1001	2
0605	TINNHEIA-NORDVEST	1001	2
0701	GRIM-DUEKNIPEN	1001	1-2
0702	GRIMSMYRA	1001	2
0703	KOLSBERG	1001	2
0704	MØLLEVANNET-KLAPPANE	1001	2
0705	ENRUM-PARADIS	1001	2
0706	SULDALEN	1001	2
0708	KROSSEN-DALANE	1001	2
0709	GRÅMANNSHEIA	1001	UBEBODD
0710	BYMARKA-VEST	1001	UBEBODD
0801	KVADRATUREN SØRVEST	1001	1
0802	KVADRATUREN NORDVEST	1001	1
0803	KVADRATUREN SØRØST	1001	1
0804	KVADRATUREN NORDØST	1001	1
0805	EG-BYSKOGEN	1001	1
0901	GALGEBERG	1001	3
0902	HAMREHEIA	1001	3
0903	KUHOLMEN	1001	3
0904	VALHALLA SØR	1001	3
0905	VALHALLA MIDT	1001	3
0906	INDUSTRIOMRÅDET	1001	3
0907	VALHALLA NORD-KONGSGÅRD	1001	3
0908	SOLBYGG	1001	3
0909	KJEMPEGRAVANE	1001	3
0910	TOBIENBORG	1001	3,13
0911	NEDRE LUND	1001	3
0912	ODDEMARKA	1001	3
0913	FLATEN	1001	3
0914	GIMLEVANG	1001	3,13
0915	GIMLEMOEN-JEGERSBERG	1001	13
0916	KOKLEHEIA-SKAUGO	1001	13
0917	SØDAL	1001	13-14
1101	NEDRE KONGSGÅRD	1001	13
1102	KONGSGÅRD I-VIGE	1001	13
1103	BJØRNDALSHEIA	1001	13
1104	VESTRE BJØRNDALEN	1001	13
1105	GIMLEKOLLEN VEST	1001	13
1106	KONGSGÅRD II	1001	13-14
1107	GIMLEKOLLEN ØST	1001	13
1108	KONGSGÅRD III	1001	13,15
1109	BLEGET-FAGERHOLT	1001	15
1110	GREPPESTØLÅSEN	1001	15
1111	GILL	1001	16
1201	STRAY-GANGDALEN	1001	10,12
1202	ØVRE STRAY-HOMMEREN	1001	10,12
1203	AUREBEKK-RYPESTØL	1001	12
1204	SKRÅSTAD-LIAN	1001	12
1301	HAGEN-HAUS	1001	12

OVERSIKT SOM VISER HVILKEN KOMMUNE OG FOLKETELLINGSKRETS
GRUNNKRETSENE I 1980 TILHØRTE VED FOLKE- OG BOLIGTELLINGEN I 1970 1)

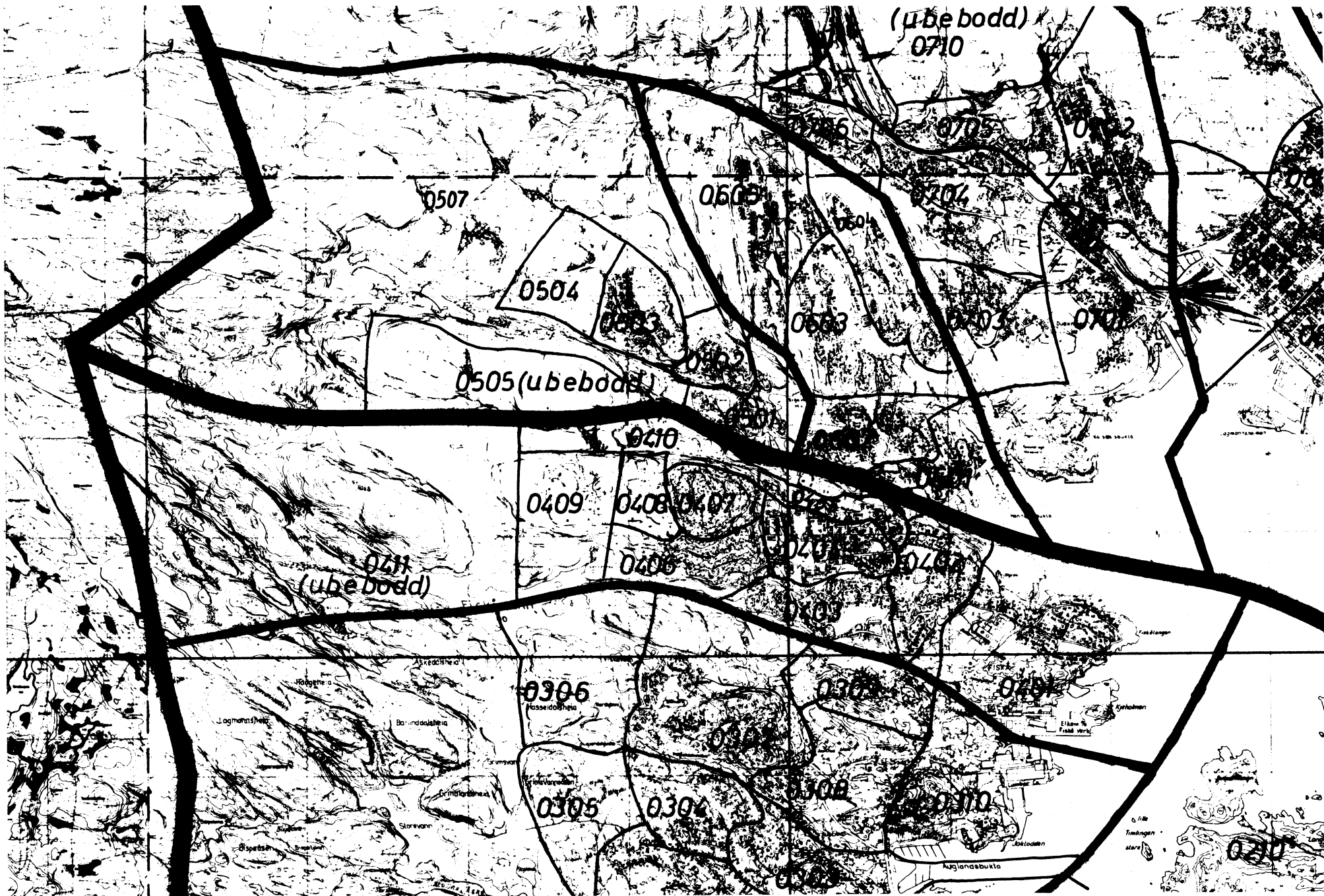
GRUNNKRETS 1980	KOMM 1970	---FOLKETELLINGSKRETS 1970---	
		HEL KRETS	DEL AV KRETS
1302 ØVRE MOSBY	1001		11-12
1304 YTRE MOSBY-HØYE	1001		11-12
1305 MESTAD-HØIEKLEIV	1001		12
1401 JUSTNES-DALSVEIEN	1001		16-17,34
1402 JUSTVIK	1001		34
1403 JÆRNESHEIA	1001		17,34
1404 GROSTØL	1001		34
1405 EIDSBUKTA	1001		16
1501 ÅLEFJÆR	1001		17-18
1502 ÅRKLEIV	1001		18
1601 HAMRESANDEN-	1001	25,24	25
1602 KJEVIK	1001		19
1603 DØNNESTAD	1001		23
1604 RYEN	1001		19-21
1605 TVEIT-SOLSLETTA	1001		20-22
1606 BOEN-DRANGSHOLT	1001		22
1607 FOSS	1001		22
1701 TIMENES NEDRE	1001		27
1702 INDUSTRIOMRÅDET	1001		UBEBODD
1703 HÅNES VEST	1001		27
1704 HÅNES SØR	1001		27
1705 HÅNES NORDVEST	1001		27
1706 HÅNES NORD-BJØRNDALEN	1001		27
1801 SØM SØR	1001		26,28
1802 KORSVIK VEST	1001		28
1803 SØM VEST	1001		26
1804 SØM ØST	1001		26
1805 SØM NORD	1001		26
1806 KORSVIK ØST	1001		28
1807 STRØMME	1001		26-27
1808 DVERGSNES	1001	29	
1902 RABBERSVIK-FRIKSTAD	1001		30,32
1903 STANGENES-KVARENES	1001		30,32
1904 RANDESUNDØYANE	1001	31	
1905 BJØRNESTAD-DRANGE-EFTEVÅG	1001		30,32

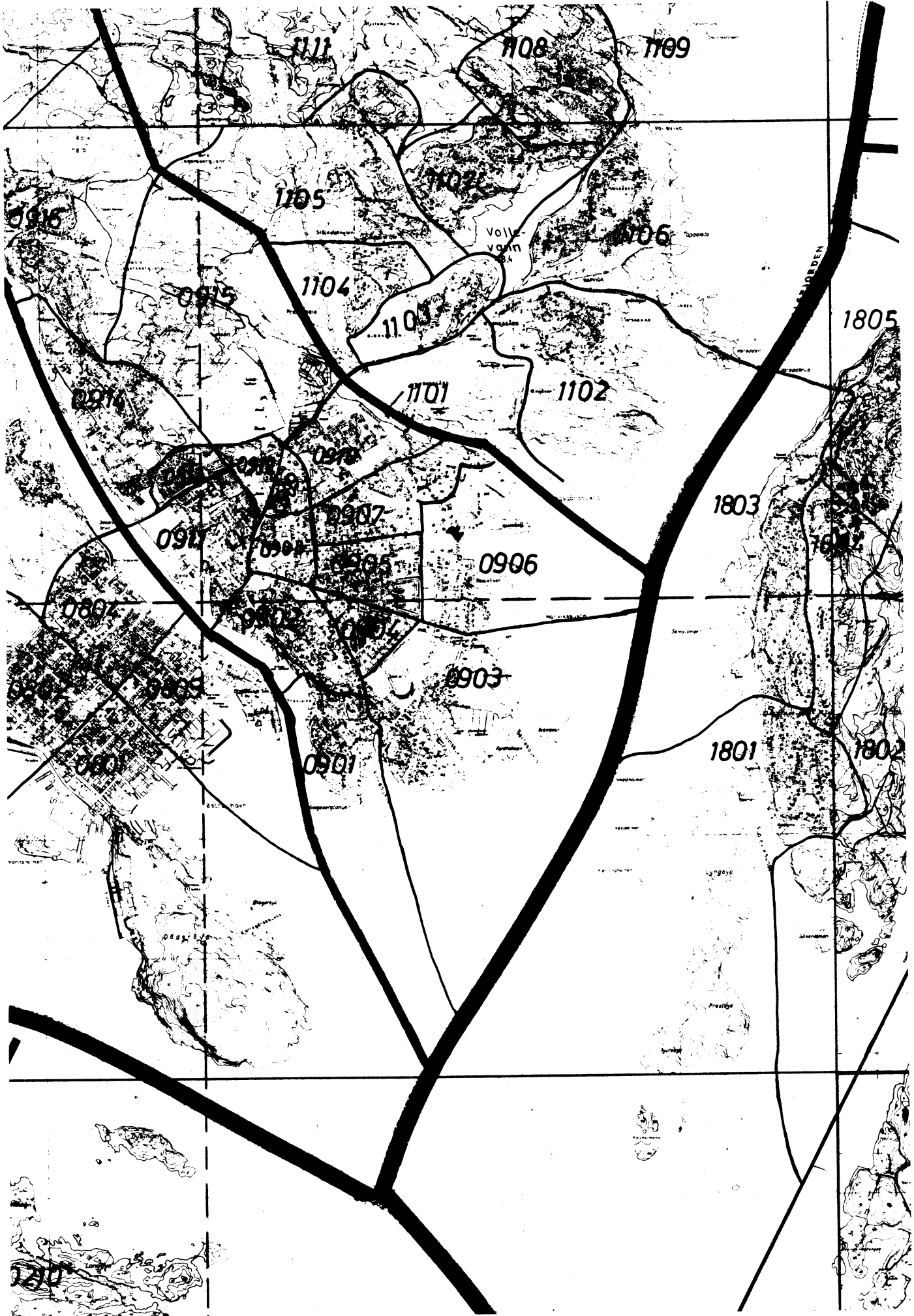
1) OVERSIKTEN ER FORELØPIG OG KAN INNEHOLDE FEIL. ENDELIG UTGAVE VIL FORELIGGE I EGET DOKUMENTASJONSHEFTE: "GRUNNKRETSENE OG TETTSTEDER. DOKUMENTASJON 1980".

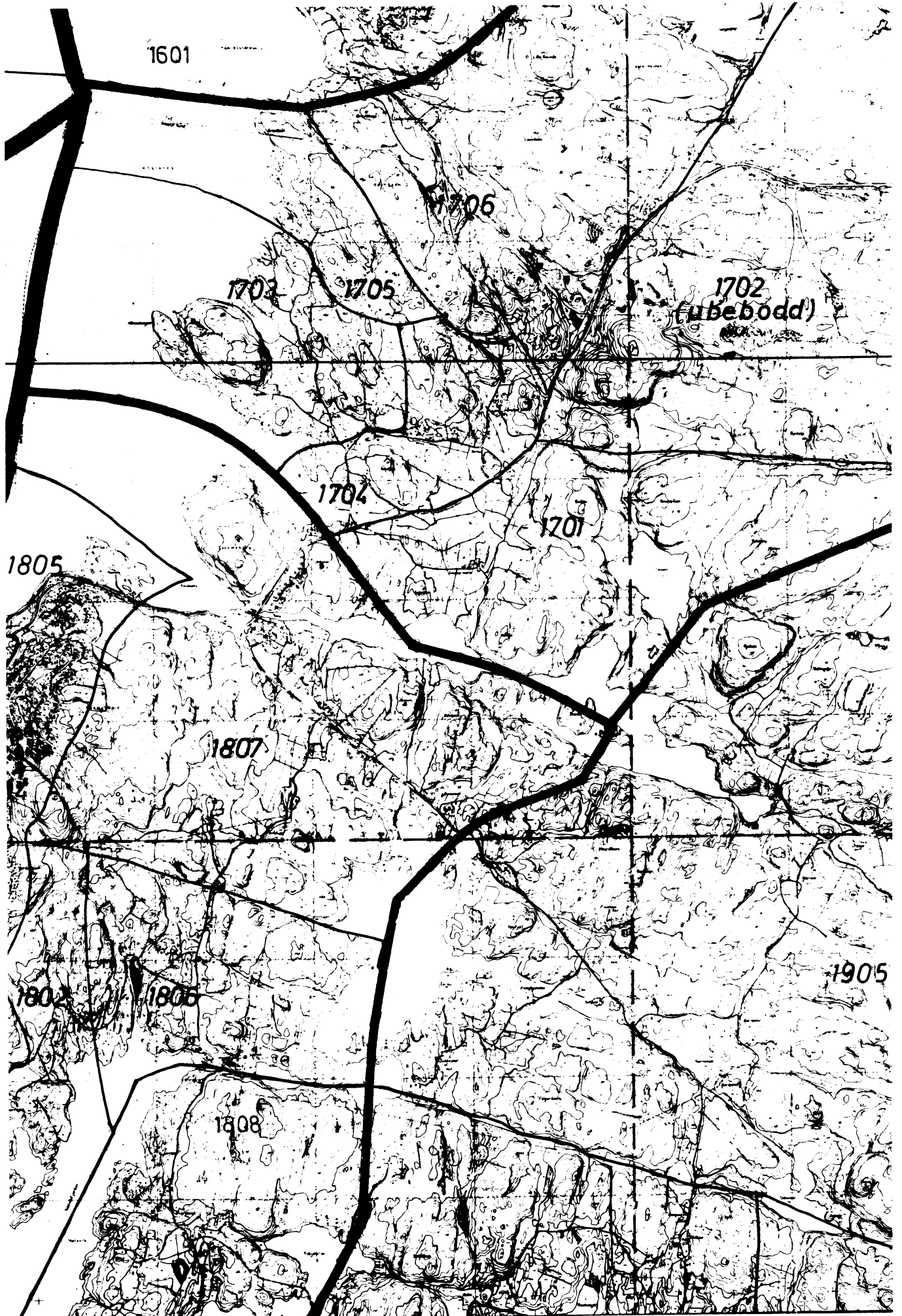
UTSNITT AV KRETSKART



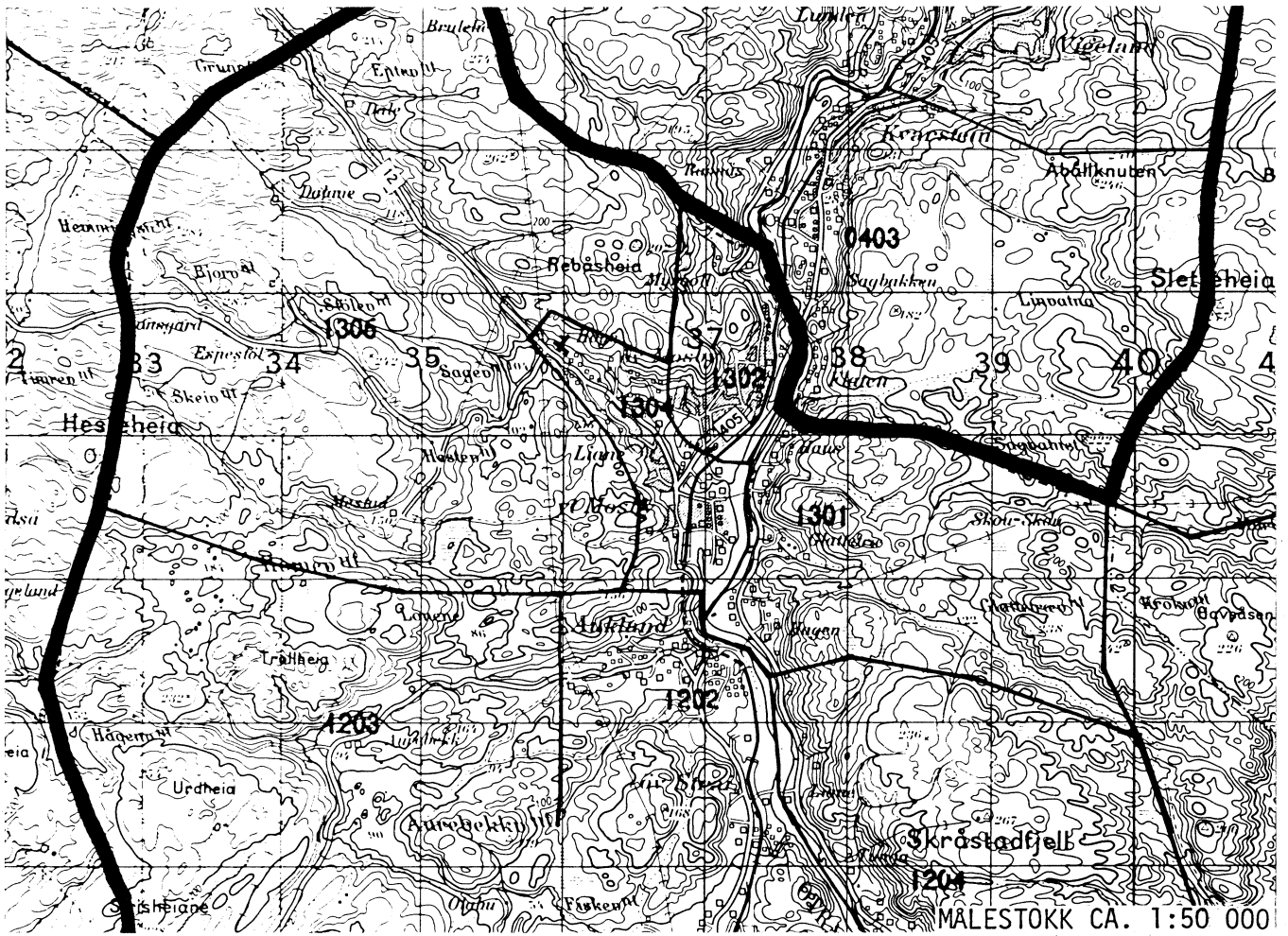
MÅLSTOKK CA. 1:25 000



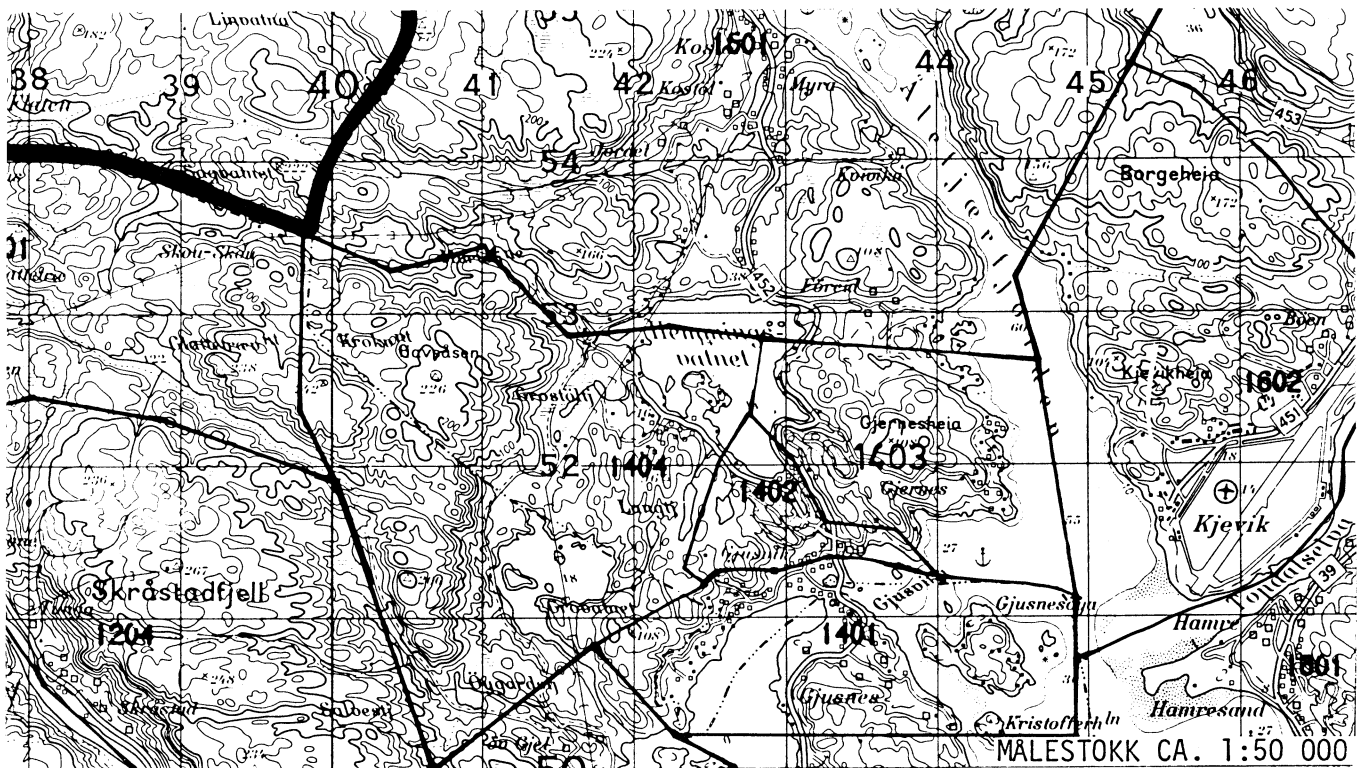





UTSNITT AV KRETSKART

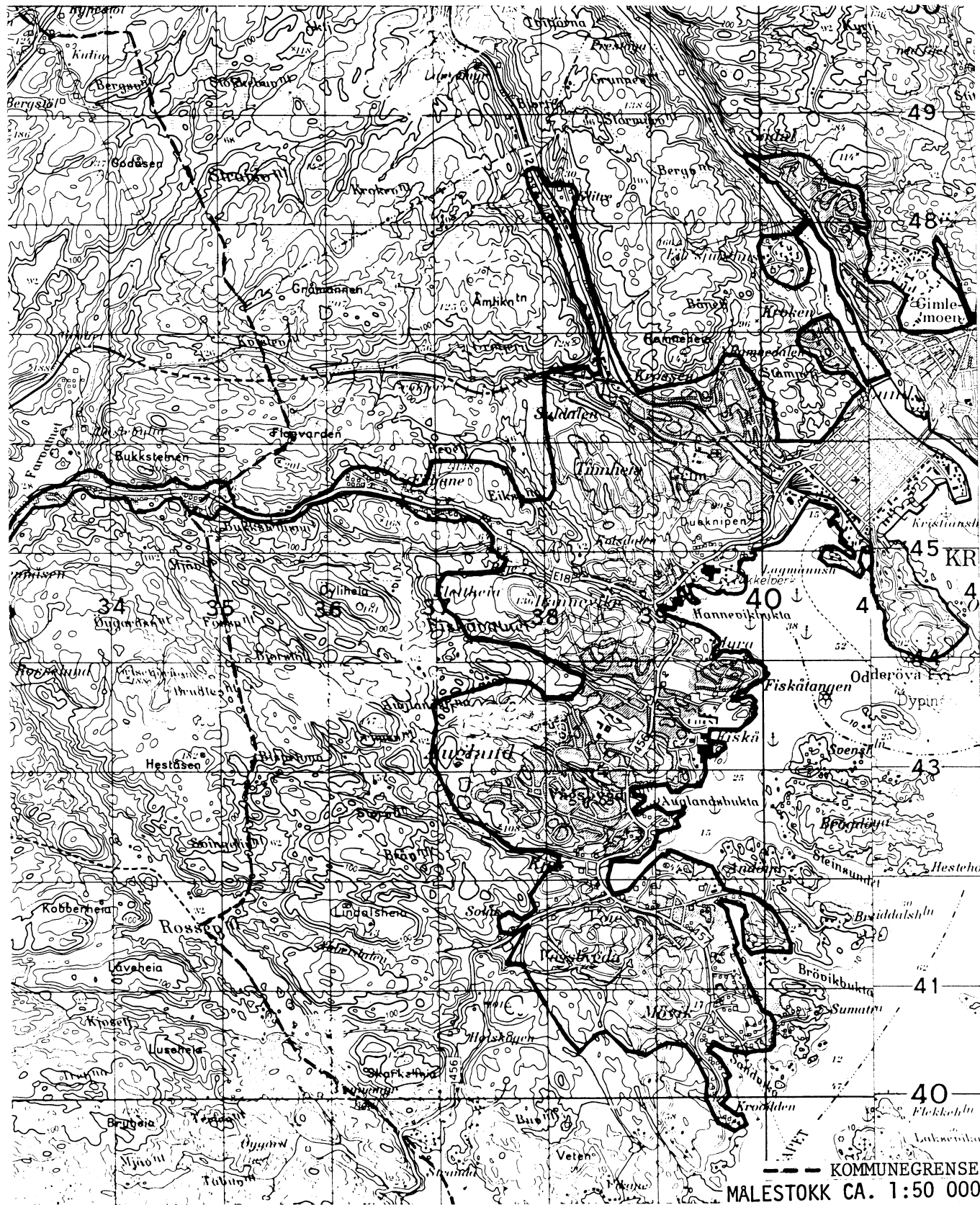


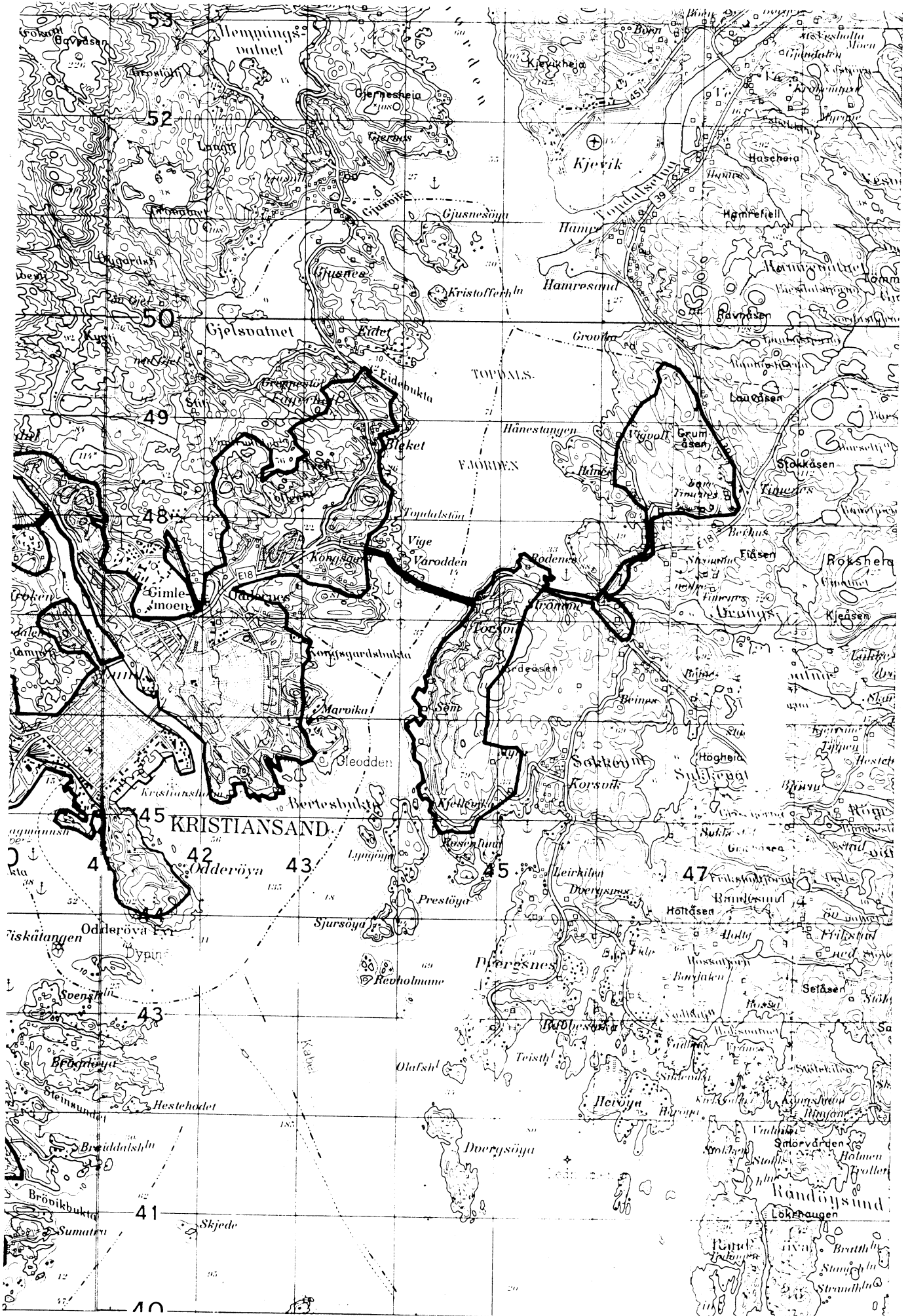
UTSNITT AV KRETSKART





DEL AV KRISTIANSAND TETTSTED

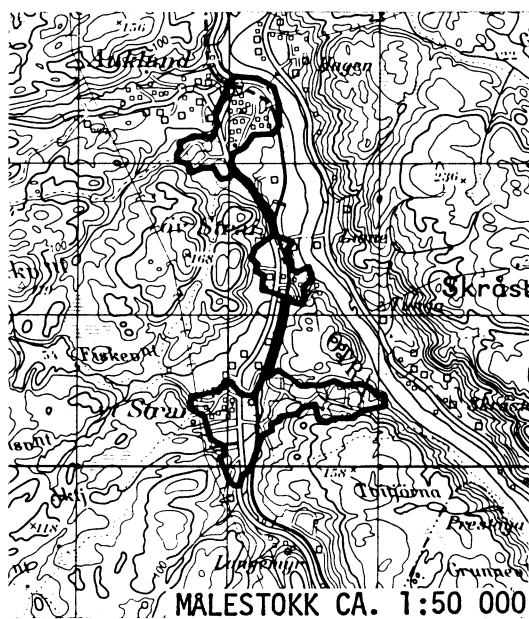




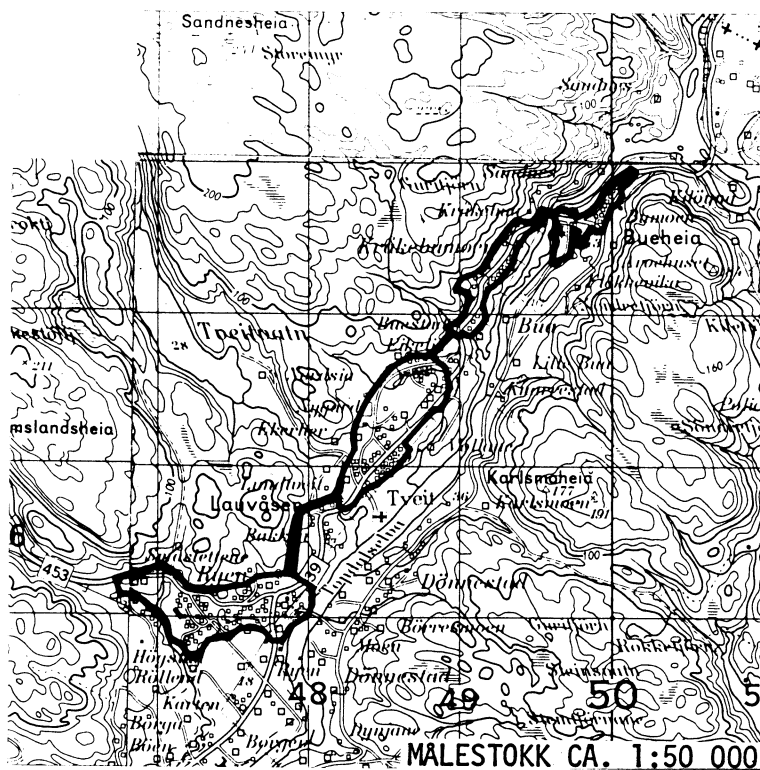
AVGRENSING AV MOSBY TETTSTED



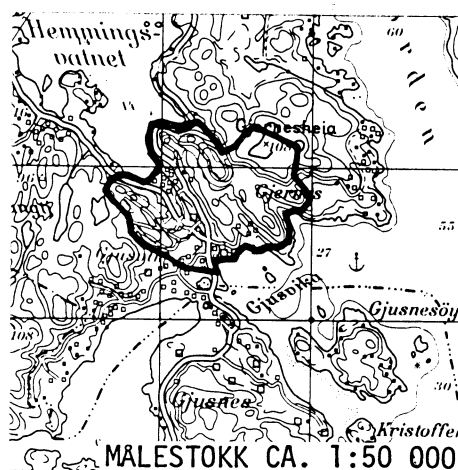
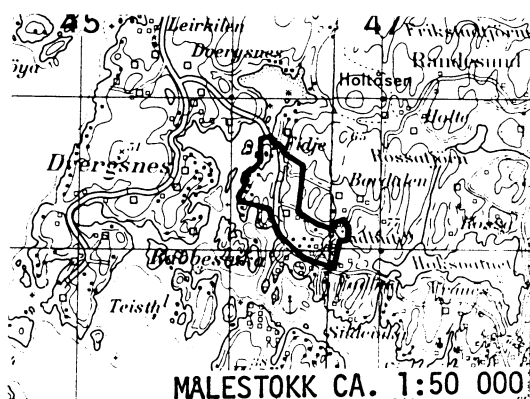
AVGRENSING AV STRAI TETTSTED



AVGRENSING AV TVEIT TETTSTED

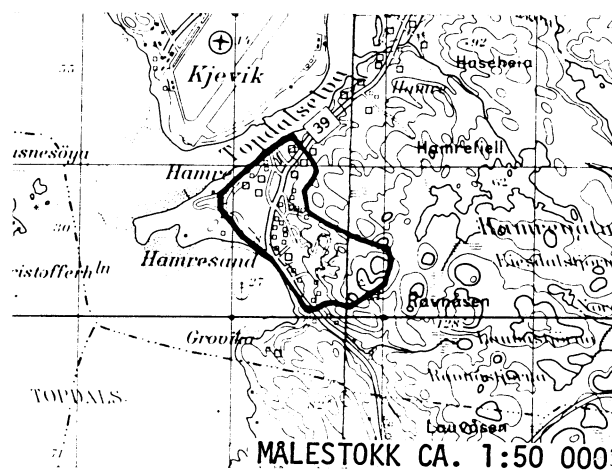
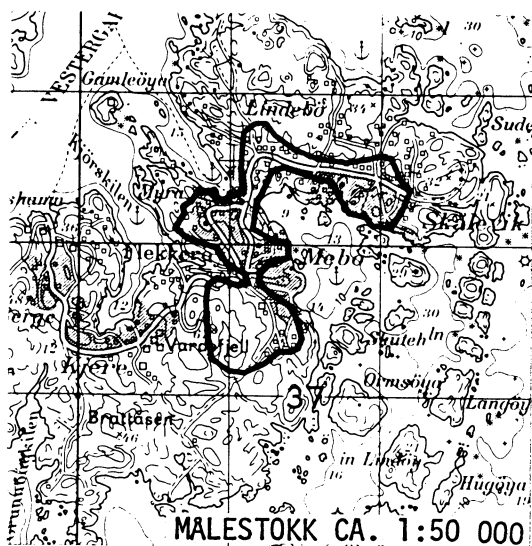


AVGRENSING AV RABBERSVIK TETTSTED AVGRENSING AV GJUSVIK TETTSTED



AVGRENSING AV SKALEVIK TETTSTED

AVGRENSING AV HAMRE TETTSTED



Med samtykke fra Norges geografiske oppmåling er NGOs kartmateriale brukt som kartgrunnlag.

Personskjema

Folke- og bolig telling 1980

Undergitt
taushetspliktStatistisk
Sentralbyrå
Folke-
tellingskontoretSend skjemaet tilbake i svarkonvolutten
som mottakeren av boligskjemaet
har fått.

Lovhjemmel:

Stortingsvedtak av 16. november 1978, med hjemmel i lov nr. 2 av 25. april 1907.

SETT KRYSS SLIK: IKKE SLIK: BRUK HELST
BLYANT ELLER
BLÅ/SVART
KULEPENN.

H

1. Hvem bor De sammen med i leiligheten? Rettledningen beskriver hva vi mener med en leilighet
Sett flere kryss hvis nødvendig1 Ingen4 Datter, sønn2 Ektefelle5 Mor, far3 Forlovede eller annen person
jeg lever sammen med (uten
å ha inngått formelt ekteskap)6 Søsken, svigerforeldre, barnebarn,
svoger, svigerinne, svigerbarn, tante,
onkel, nevø, niese, besteforeldre7 Andre personer**2. Hvilket trossamfunn er De tilsluttet?**1 Den norske kirke
(statskirken)2 Trossamfunn utenfor
Den norske kirke3 Ikke tilsluttet
trossamfunn**3. Utenlandsk utdanning.**Dette spørsmålet besvares bare av dem som har tatt
utdanning utenfor NorgeDe som bodde i Norge i 1970 oppgir ikke utenlandsk
utdanning tatt før 1970**Oppgi viktigste utdanning, i hvilket land den er full-
ført, og hvor lang skolegang De har i utlandet.**

Utdanning

Land

Samlet skolegang i utlandet i antall år

**4. Hva var Deres viktigste kilde til livsopphold
i året fra 1. nov. -79 til 31. okt. -80?**

Sett bare ett kryss

1 Inntekt av eget arbeid, eller andre per-
soners (f.eks. ektefelles, foreldres) arbeid2 Verneplikts-/siviltjeneste3 Pensjon, trygd 4 Stipend, lån, formue,
føderåd, leieinntekt eller
annen formuesinntekt**5. Utførte De inntektsgivende arbeid i minst
100 timer i året fra 1. nov. -79 til 31. okt. -80?**Som inntektsgivende arbeid regnes også
arbeid som et familiemedlem har utført i
familiebedrift (f.eks. butikk, gårdsbruk).1 Ja2 Nei

Se rettledningen

Spørsmål 6 - 15 gjelder inntektsgivende arbeid, og besvares bare av dem som har svart "Ja" på spørsmål 5.**6. Oppgi navn og adresse på det arbeidssted (bedrift) hvor De
utførte inntektsgivende arbeid lengst tid i året fra 1. nov. -79
til 31. okt. -80.** Med bedrift menes f.eks. fabrikk, butikk, gårds-
bruk, kontor e.l. Se rettledningen

Navn:

Adresse:

Poststed:

**7. Beskriv virksomheten på dette
arbeidsstedet så nøyaktig som mulig.**
Skriv f.eks. jordbruk, produksjon av møbler,
leiebiltransport, bokhandel, salg av biler e.l.

Virksomhet:

**8. Hvilket yrke (tittel) hadde De
på dette arbeidsstedet?**
Skriv f.eks. hjemmehjelp, rørlegger,
sykepleier, damefrisør, rengjørings-
hjelp, platearbeider, reklamekonsulent e.l.

Yrke:

**9. På hvilken måte er/var De knyttet til arbeidsstedet
De har oppgitt i spørsmål 6?**1 Som fast eller midlertidig ansatt2 Som selvstendig (eier) 3 Som familiemedlem
uten fast lønn
i familiebedrift**10. Hvor mange timer inntektsgivende arbeid utførte De i året fra 1. nov. -79 til 31. okt. -80?**
Ta med alt inntektsgivende arbeid De utførte i hele perioden.1 100 - 499
arbeidstimer3 1000 - 1299
arbeidstimer2 500 - 999
arbeidstimer4 1300 arbeidstimer
eller flere


H

11. Hvor mange timer inntektsgivende arbeid utførte De i uken 25. - 31. okt.?1 Ingen, arbeide ikke
denne uken2 1 - 9
timer4 20 - 29
timerArbeide De ikke denne
uken, skal De ikke fylle
ut resten av skjemaet3 10 - 19
timer5 30 timer
eller flere**12. Hvor møtte De på arbeid i uken 25. - 31. okt.?**1 Jeg møtte fast på samme
arbeidssted/adresse som
er oppgitt i spørsmål 63 Jeg møtte på
forskjellige steder
denne uken2 Jeg møtte fast på annet stedMøtte De på forskjellige
steder denne uken, skal
De ikke fylle ut resten
av skjemaet

(Skriv navnet på kommunen)

kommune

**13. Hvor ofte reiste eller gikk De fra Deres hjem-
sted til arbeidsstedet i uken 25. - 31. okt.?**
Se rettledningen.1 1 gang3 4 ganger
eller flere2 2 - 3 ganger 4 Var ikke på
hjemstedet
denne uken**14. Hvor lang tid brukte De vanligvis fra Deres
hjemsted til arbeidsstedet (én vei) i uken
25. - 31. okt.?**1 0 - 14 min.3 30 - 44 min.2 15 - 29 min.4 45 min.
eller mer**15. Hvilke transportmidler brukte De vanligvis fra Deres
hjemsted til arbeidsstedet (én vei) i uken 25. - 31. okt.?**
Sett flere kryss hvis nødvendig.1 Bil3 Tog, trikk,
T-bane5 Brukte sykkel
Gikk i mer
enn 10 min2 Buss4 Båt6 Annet



Boligskjema

Folke- og bolig telling 1980

Unggitt
taushetsplikt

Statistisk
Sentralbyrå
Folke-
tellingskontoret

Før hver leilighet skal det nyttes bare en svar-
konvolutt. Alle personskjemaene og det utfylte
boligskjemaet sendes samlet i svarkonvolutten.

Lovhjemmel

Stortingsvedtak av 16. november 1978 med hjemmel i lov nr. 2 av 25. april 1907.

SETT KRYSS SLIK:

IKKE SLIK:

BRUK HELST
BLYANT ELLER
BLÅ/SVART
KULEPENN.

H

1. Har andre som bor i leiligheten mottatt boligskjema? 1 Nei 2 Ja

Les teksten under midten på
skjemaet før De fortsetter.

2. Hvor mange rom på 6m²
eller mer er det i leiligheten?
Ta ikke med kjøkken, bad og gang

- 1 1 rom 5 5 rom
2 2 rom 6 6 rom
3 3 rom 7 7 rom
4 4 rom 8 8 rom eller
flere

3. Hvor stor er leiligheten,
målt i kvadratmeter?

- 1 Under 30m² 5 60-79m²
2 30-39m² 6 80-99m²
3 40-49m² 7 100-129m²
4 50-59m² 8 130m²
eller mer

4. Hva slags eie-/leieforhold er det til leiligheten?
Sett bare ett kryss.

- 1 Jeg/vi eier den gjennom
borettslag, aksjeselskap e.l. 3 Jeg/vi leier den ved
vanlig leiekontrakt
2 Jeg/vi eier den alene
eller sammen med andre 4 Jeg/vi leier den gjennom
arbeidsforhold (tjenestebolig)
5 Jeg/vi leier den for et
bestemt avgrenset tidsrom
6 Jeg/vi leier den på
andre vilkår enn de
som er nevnt over

5. Hvor stort kjøkken er det i leiligheten?

- 1 Kjøkkenet er 6m²
eller større
2 Kjøkkenet er
mindre
enn 6m² 3 Det er
ikke kjøkken
i leiligheten

6. Hva slags WC/do har de som bor i leiligheten
adgang til?

- 1 Vannklosett
i leiligheten 2 Vannklosett
utenfor leiligheten
3 Annet avtrede

7. Hva er leilighetens viktigste oppvarmingskilde?

- 1 Sentralvarme
(radiatorer e.l.) 3 Ovner for flytende
brensel (olje, parafin e.l.)
2 Elektriske ovner,
varmekabler e.l. 4 Ovner for fast
brensel (ved, koks e.l.)

Spørsmål 8 - 15 nedenfor skal også besvares

Hvis det er mottatt ett boligskjema i leiligheten,
fylles det ut og sendes tilbake i svarkonvolut-
ten sammen med alle personskjemaene.

Hvis flere i leiligheten har mottatt boligskjema
og svarkonvolutt, så gjør følgende:

1. Ta kontakt med den (de) andre som har mottatt boligskjema.
2. Fyll ut ett av boligskjemaene.
3. Send dette skjemaet sammen med de utfylte personskjemaene tilbake i samme svarkonvolutten.

8. Er det pipe i leiligheten?

- 1 Ja 2 Nei

9. Er det montert brenselovn
eller peis i leiligheten?

- 1 Ja 2 Nei

10. Er det bad eller dusj i
leiligheten?

- 1 Ja 2 Nei

11. Er det telefon i
leiligheten?

- 1 Ja 2 Nei

12. Disponerer noen av dem som
bor i leiligheten personbil?

- 1 Ja 2 Nei

H

13. Hva slags hus ligger leiligheten i? Se rettledningen.

- 1 Våningshus i tilknytning til gårds-
drift (hovedbygning, kårbolig,
forpakterbolig e.l.) 5 Annet boligbygg med
mindre enn 3 etasjer
2 Frittliggende enebolig (enebolig med
minst en halv meters avstand til
nærmeste hus) 6 Blokk, leiegård eller
annet boligbygg med
3 etasjer eller mer
3 Hus i kjede, rekkehus, terrassehus
eller vertikalt delt tomannsbolig 7 Forretningsbygg, verkstedbygg e.l.
4 Horisontalt delt tomannsbolig 8 Hotell, pensjonat, aldershjem, barnehjem,
sykehus, militærforlegning eller annet
bygg for felleshusholdning

14. Når ble huset bygd?

- 1 1900 eller før 5 1946 - 1950
2 1901 - 1920 6 1951 - 1960
3 1921 - 1940 7 1961 - 1970
4 1941 - 1945 8 1971 - 1980

15. Hvor mange leiligheter er det i huset? Rettledningen beskriver hva vi mener med hus og leilighet

- 1 leilighet 2 leiligheter 3 leiligheter 4 leiligheter 5 leiligheter

Hvis det er 6 leiligheter eller flere,
oppgi antallet her →