

KOMMUNEHEFTE



# FOLKE- OG BOLIGTELLING 1980

1724 **VERRAN**

STATISTISK SENTRALBYRÅ  
KONGSVINGER



FOLKE- OG BOLIGTELLING  
1. NOVEMBER 1980

1724 VERRAN

STATISTISK SENTRALBYRÅ  
KONGSVINGER 1982

ISBN 82-587-0183-5



## FORORD

Hovedformålet med Folke- og bolig telling 1980 var å gi et bilde av befolkningen og levekårene i det norske samfunnet ved å se opplysninger om alder, kjønn, yrke, arbeid, inntekt, utdanning, boforhold o.l. i sammenheng.

Et annet viktig formål var å gi statistikk for mindre geografiske områder, som kommuner og deler av kommuner. De statistiske kommuneheftene gir de første resultatene fra tellingen for å dekke dette formålet. Flere resultater for den enkelte kommune i form av et sett upubliserte tabeller (en "tabellpakke"), vil foreligge kort tid etter at heftene er utgitt. Tabellene vil bli levert som utskrift på papir eller micro-fiche, etter brukerens ønske.

Når kommuneheftene for alle kommuner i et fylke er publisert, vil det bli laget et sammendrag for hele fylket med tabeller som svarer til dem som finnes i kommuneheftene. Når hele landet er dekket med kommunehefter, vil det også bli laget et sammendrag for hele landet. Tilsvarende sammendrag for fylkene og hele landet vil bli laget av den "tabellpakke" som er nevnt foran.

Resultatene fra Folke- og bolig telling 1980 vil ellers bli gitt i tabellpublikasjoner som vil kaste lys over spesielle emner, bl.a. sysselsetting, boligforhold, familier og husholdninger. Resultatene vil også bli vist i kart og diagrammer. Bl.a. vil det bli laget bosettingskart tilsvarende de som ble laget i samband med Folke- og bolig telling 1970.

Statistisk Sentralbyrå, Oslo/Kongsvinger, 12. mars 1982

Arne Øien

---

Johan-Kristian Tønder



## INNHold

	Side
Tabellregister .....	7
Tekstdel	
1. Opplegg og gjennomføring .....	8
1.1. Omfang .....	8
1.2. Grunnlag for statistikken .....	8
1.3. Datainnsamling .....	8
2. Feilkilder .....	9
3. Begreper og kjennemerker .....	9
3.1. Personkjennemerker .....	9
3.2. Familie- og husholdningstype .....	14
3.3. Boligkjennemerker .....	15
3.4. Inndelingen i grunnkretser .....	17
4. Bruk av tabellene .....	17
5. Merknader til tabellene .....	18
Tabelldel .....	19
Vedlegg	
1. Grunnkretser i 1980 og tellingskretser i 1970. Endringer i kommuneinndelingen fra 1970 til 1980 .....	35
2. Kart over grunnkretsinnndelingen .....	37
3. Kart over tettsteder .....	39
4. Personskjema .....	41
5. Boligskjema .....	43

### Standardtegn i tabeller

- : Tall kan ikke offentliggjøres
- Null



## TABELLREGISTER

	Side
1. Folkemengden ved folketellingene 1801 - 1980 .....	19
2. Folkemengden etter kjønn, ekteskadelig status og alder. 1/11 1980 .....	19
3. Folkemengden etter trossamfunn/viktigste kilde til livsopphold, kjønn og alder. 1/11 1980 .....	19
4. Personer 16-66 år etter yrkesaktivitet, arbeidstid, kjønn og høyeste utdanning. 1/11-79 - 31/10-80 .....	20
5. Personer 16 år og over, etter yrkesaktivitet, arbeidstid, kjønn og alder. 1/11-79 - 31/10-80 .....	21
6. Yrkesaktive 16 år og over, etter alder og næring. 1/11-79 - 31/10-80 .....	21
7. Yrkesaktive 16 år og over, etter kjønn, arbeidstid og næring/yrkesfelt. 1/11-79 - 31/10-80 .....	22
8. Yrkesaktive 16 år og over i arbeid i uka 25/10 - 31/10 1980, etter kjønn, arbeidstid i uken og næring/yrkesfelt .....	23
9. Yrkesaktive 16 år og over med fast oppmøteplass på arbeid i uka 25/10 - 31/10 1980, etter tallet på arbeidsreiser, reisetid og yrkesfelt/oppmøteplass .....	24
10. Yrkesaktive 16 år og over med fast arbeidsreise i uka 25/10 - 31/10 1980, etter reise- måte, oppmøteplass, tallet på arbeidsreiser og reisetid .....	25
11. Boliger etter hustype og tallet på rom. Bosatte etter tallet på rom i boligen. 1/11 1980 .....	26
12. Boliger etter husets byggeår og hustype/eie-/leieform. Bosatte og rom, etter husets byggeår. 1/11 1980 .....	26
13. Boliger etter viktigste kilde til oppvarming og byggeår/installasjon av pipe. Bosatte etter boligens viktigste kilde til oppvarming. 1/11 1980 .....	27
14. Boliger etter sanitærutstyr og tallet på rom. Bosatte etter boligens sanitærutstyr. 1/11 1980 .....	27
15. Boliger, rom og bosatte, etter hustype. 1/11 1980 .....	28
16. Boliger etter eie-/leieform og areal. Bosatte etter eie-/leieforhold til boligen. 1/11 1980 .....	28
17. Boliger, bosatte og rom, etter bosatte pr. rom i boligen. 1/11 1980 .....	28
18. Boliger etter tallet på rom og tallet på bosatte. 1/11 1980 .....	29
19. Familier og personer, etter familietype, husholdningstype og tallet på familier i hus- holdningen/yrkesaktivitet i familien. 1/11 1980 .....	29
20. Familier og personer i privathusholdninger, etter familietype og eie-/leieforhold til boligen/tallet på rom i boligen. 1/11 1980 .....	30
21. Tallet på privathusholdninger med utvalgte kjennetegn for boligstandard, og disponering av personbil. Bosatte i slike husholdninger, etter alder. 1/11 1980 .....	30
22. Folkemengden etter alder, kjønn og type boligstrøk/grunnkrets. 1/11 1980 .....	31
23. Yrkesaktive 16 år og over, etter næring, kjønn og type boligstrøk/grunnkrets. 1/11 1980 ..	32
24. Tallet på privathusholdninger med utvalgte kjennetegn for boligstandard, og disponering av personbil. Boligstrøk/grunnkrets. 1/11 1980 .....	33



## 1. OPPLÈGG OG GJENNOMFØRING

### 1.1. Omfang

Folke- og bolig telling 1980 omfatter alle personer (også utenlandske statsborgere) som ifølge Forskrifter om føringen og ordningen av folkeregistrene fastsatt av Statistisk Sentralbyrå den 26. november 1979, var registrert bosatt i Norge på tellingstidspunktet den 1. november 1980.

Boligtellingen har med alle privatboliger (private leieligheter mv.) hvor minst én person var registrert bosatt den 1. november 1980.

Boliger som var ubebodd eller som var bebodd bare av midlertidig tilstedeværende (f.eks. ugifte personer som oppholdt seg utenom foreldrenes hjem på grunn av skolegang, studier), omfattes ikke av tellingen. Det er heller ikke innhentet opplysninger om boliger for forpleide i aldershjem, pleiehjem, barnehjem og andre fellesinstitusjoner.

Enheten hus omfattes ikke av tellingen denne gang. Det gis likevel enkelte opplysninger om det huset som boligen ligger i. I avsnitt 3 er det gjort nærmere rede for bostedsbegrepet (det sted en person skal regnes som bosatt) og boligbegrepet.

### 1.2. Grunnlag for statistikken

De fleste opplysninger i folke- og bolig tellingen bygger på oppgaver gitt direkte av oppgavegiverne på egne skjemaer.

Personskjema ble sendt til alle personer som hadde fylt 16 år eller fylte 16 år i løpet av 1980, (se vedlegg 4).

For personer under 16 år fikk Statistisk Sentralbyrå de nødvendige opplysninger fra folkeregisteret i den enkelte kommune.

Opplysningene om den enkelte privatbolig er gitt på eget boligskjema, (se vedlegg 5).

Oppgavene over befolkningens utdanningsbakgrunn er hentet fra utdanningsopplysningene gitt i folketellingen 1970 og "Arkivet for påbegynt og avsluttet utdanning" i Statistisk Sentralbyrå som inneholder alle utdanninger som en person har avsluttet i Norge i perioden 1970 - 1980. I tillegg kommer oppgaver over utenlandsk utdanning gitt i folketellingen 1980.

Oppgaver over alder, kjønn og andre demografiske kjennetegn er hentet fra Det sentrale personregister i Statistisk Sentralbyrå.

Nødvendige oppgaver over de vernepliktige og sivile tjenestepiktige er innhentet gjennom Forsvarets overkommando og Administrasjonen for sivile tjenestepiktige.

Folke- og bolig telling 1980 ble gjennomført med hjemmel i Statistikkloven av 25. april 1907 og Stortingsvedtak av 16. november 1978.

### 1.3. Datainnsamling

Ved folketellingen i 1980 ble skjemaene sendt i posten direkte til den enkelte person. Før utsendingen tok til, ble navn og adresse påført skjemaene. Det var Det sentrale personregister som dannet grunnlaget for denne påføringen.

Hver person fikk tilsendt sitt eget personskjema sammen med en rettleiding.

I tillegg fikk den eldste personen i familien et boligskjema. Med boligskjemaet fulgte også en svarkonvolutt.

Utfylte personskjema fra alle som bodde i boligen sammen med ett boligskjema ble sendt samlet tilbake i svarkonvolutt. Dersom det bodde flere familier i samme boligen, nyttet familiene samme svarkonvolutt og bare ett boligskjema ble utfylt. Innsamlingsmetoden gav derfor grunnlag for å danne bohusholdninger (se nedenfor) i folke- og bolig tellingen.

Den enkelte person er i tellingen regnet å ha sitt bosted i den bolig hvor vedkommende var registrert bosatt i folkeregisteret 1. november 1980. Innsamlingen av opplysningene viste at enkelte personer bodde i en annen bolig enn der de var registrert bosatt i folkeregisteret. Dette gjaldt bl.a. ugifte studenter og skoleelever som bodde på hybel og som sendte sitt personskjema i samme svarkonvolutt som hybelverten. Dette gjaldt også personer som hadde flyttet kort tid før 1. november 1980 og

som gav opp boligopplysninger på den nye adressen, mens flyttingen først ble registrert i folkeregisteret etter 1. november 1980. I slike tilfelle ble personene likevel regnet som bosatt i den boligen/adressen de var registrert på i folkeregisteret 1. november 1980. I avsnitt 3 er det gjort rede for hvilket sted en person skal regnes som bosatt. I samme avsnitt er det også gjort rede for begrepet "bohusholdning".

De personer som ikke hadde svart på folketellingskjemaene til rett tid, fikk tilsendt en adressert purring.

De som ikke svarte på den adresserte purringen, ble oppsøkt av tellere som krevde inn oppgavene.

## 2. FEILKILDER

Under gjennomføring og bearbeiding av en statistisk telling vil det alltid kunne oppstå ulike feil som kan gi utslag i tellingsresultatene.

De fleste feilene oppstår vanligvis under oppgaveinnhenting og kommer av uriktige svar eller mangelfullt utfylte skjemaer.

Feil som oppstår under bearbeidingen er først og fremst knyttet til koding av opplysninger, i vårt tilfelle spesielt opplysningene om næring og yrke.

For å få et grunnlag til å vurdere hvor omfattende feilene er, ble det gjennomført en kvalitetskontrollundersøkelse i samband med tellingen.

Resultatene fra denne undersøkelsen blir publisert i serien Statistiske analyser. Resultatene er ventet å foreligge i løpet av 1982 og vil ta for seg sentrale kjennetegn fra boligdelen av tellingen, og kjennetegn for sysselsetting og arbeidsmarked.

## 3. BEGREPER OG KJENNERMERKER

### 3.1. Personkjennemerker

Når ikke annet er nevnt, refererer personopplysningene seg til 1. november 1980.

#### Bosted

Den enkelte person er i tellingen regnet å ha sitt bosted i den kommune og i den bolig hvor vedkommende var registrert som bosatt i folkeregisteret den 1. november 1980. Hovedregelen er at en person skal registreres som bosatt der vedkommende regelmessig tar sin døgnhvile.

De viktigste registreringsreglene er ellers:

Bostedsforhold	Skal registreres som bosatt i
Gift person som pga. arbeid, studier, avtjening av verneplikt e.l. oppholder seg utenom ektefellenes felles bolig	Ektefellenes felles bolig
Ugift person som pga. studier, skolegang eller avtjening av verneplikt oppholder seg utenom foreldrenes/forsørgers bolig	Foreldrenes/forsørgers bolig
Ugift person med eget arbeid og som vanligvis ikke bor hos foreldre/forsørger	Boligen der personen vanligvis bor
Person som pga. ferie, besøk hos kjente, forretningsreise e.l. er fraværende fra boligen der vedkommende vanligvis bor	Boligen der personen vanligvis bor
Person som er forpleid i barnehjem, aldershjem, pleiehjem eller er satt bort i privat pleie	Barnehjemmet, aldershjemmet, pleiehjemmet eller boligen hvor personen er i pleie
Person som er innlagt på sykehus eller anbrakt på arbeidsskole, arbeidsanstalt eller i fengsel	Boligen der personen var bosatt før innleggelsen eller anbringelsen

Personer som ikke kan henføres til en bestemt bolig, er regnet til gruppen "Uten fast bopel". Personer uten fast bopel er som regel registrert som bosatt i den kommunen hvor de sist hadde fast bosted.

I det følgende er begrepet "Bosatt" brukt i samme betydning som begrepet "Registrert bosatt".

Det er ikke innhentet opplysninger om midlertidig bosted. Det kan derfor ikke gis oppgaver over den tilstedeværende befolkning.

Opplysningene fra Folke- og bolig telling 1980 er ikke brukt til å justere opplysningene i folkeregistrene.

### Alder

I fordelingen etter alder er den enkelte person gruppert etter alder pr. 31. desember 1980 (Alder = 1980 - fødselsår).

### Ekteskapelig status

Det er brukt fire hovedgrupperinger etter ekteskapelig status, nemlig ugifte, gifte, skilte og enker/enkemenn.

### Samboende

Med samboende menes personer som lever sammen (i ekteskapsliknende forhold) uten å ha inngått formelt ekteskap.

I gruppen samboende er regnet bare de personer som er registrert bosatt på samme adresse i folkeregisteret 1. november 1980.

### Trossamfunn

Det er brukt tre grupperinger etter trossamfunn, nemlig "Den norske kirke", "Trossamfunn utenfor den norske kirke" og "Ikke tilsluttet trossamfunn"

Personer under 16 år er som regel gruppert sammen med sine foreldre. I de tilfelle foreldrene ikke tilhører samme gruppe, er imidlertid barna ført til gruppen for uoppgitt.

### Utdanning

Oppgavene over utdanning omfatter enkeltutdanninger på hel- eller deltid av minst 5 måneders normal varighet.

For personer med flere enkeltutdanninger, er den utdanning som har lengst samlet varighet (normal varighet av enkeltutdanningen tillagt varigheten av den forutdanning som kreves) regnet som høyeste utdanning. Av utdanninger med lik samlet varighet, er den som antas å være av størst yrkesmessig betydning, oppfattet som personenes høyeste utdanning. Utdanningsgrupperingen er foretatt etter 1973-utgaven av Standard for utdanningsgruppering i offentlig norsk statistikk (Statistisk Sentralbyrås Håndbøker nr. 28).

Standarden er bygd opp som et pyramidisk klassifikasjonssystem.

Enkeltutdanningene er først ordnet i grove grupper som i standarden kalles utdanningsnivåer. Innenfor hvert nivå er det først foretatt en sortering etter fagfelt, dernest en finere sortering i faggrupper.

Inndelingen i nivåer eller hovedgrupper er foretatt på denne måte:

0. Ingen utdanning og utdanning på førskolenivå (utdanning for 6-åringene og mindre barn)
1. Utdanning på barneskolenivå (1-6 år, førskoleutdanning ikke medregnet)
2. Utdanning på ungdomsskolenivå (7-9 år)
3. Utdanning på gymnasnivå I (10 år)
4. Utdanning på gymnasnivå II (11-12 år)
5. Utdanning på universitets- og høgskolenivå I (13-14 år)
6. Utdanning på universitets- og høgskolenivå II (15-16 år)
7. Utdanning på universitets- og høgskolenivå III (17-18 år)
8. Utdanning på forskernivå (over 18 år)
9. Uoppgitt utdanning.

I tabellene over personenes høyeste utdanning fra folketellingen er gruppene 0 og 9 slått sammen til en gruppe.

Fagfelt er i standarden spesifisert slik:

1. Allment fagfelt
2. Humaniora og estetikk
3. Undervisning
4. Administrasjon, økonomi, samfunnsvitenskap og jus
5. Industri, håndverk, naturvitenskap og teknikk
6. Samferdsel
7. Helsevesen
8. Jordbruk, skogbruk og fiske
9. Tjenesteyting og forsvar.

I tabellene fra folketellingen er bare de viktigste fagfeltene under de forskjellige nivå- eller hovedgruppene spesifisert. De andre fagfelt er slått sammen til en gruppe.

I folketellingen 1970 ble det foretatt en tre-delning av standardens gymnasnivå etter utdanningsvarighet på henholdsvis 10 år, 11 år og 12 år.

I folketellingen 1980 følger inndelingen standardens gruppering, nemlig en gruppering på henholdsvis 10 år og 11-12 år.

Fagutdanninger avsluttet før 1972/73 og som ikke bygger på examen artium, kodes i tellingen 1980 med 8 års allmennutdanning som grunnlag. Fagutdanninger avlagt etter 1972/73 kodes med 9 år som grunnlag.

#### Viktigste kilde til livsopphold

Personer 16 år og over er gruppert etter den kilde til livsopphold som var viktigst de siste 12 månedene før tellingstidspunktet, dvs. fra 1. november 1979 fram til 1. november 1980. For personer under 16 år bosatt i privathusholdninger er inntekt fra andre personer alltid regnet som viktigste kilde til livsopphold.

For personer under 16 år bosatt i felleleshusholdninger er pensjon, trygd regnet som viktigste kilde til livsopphold.

Med "inntekt av eget arbeid" er ment inntekt av egen yrkesaktivitet.

"Pensjon, trygd" omfatter syketrygd, arbeidsløshetstrygd, forsørgertrygd, uføretrygd, alderstrygd, yrkesskadetrygd, krigspensjon, bedriftspensjon o.l.

Som "stipend, lån, formue, føderåd, leieinntekt eller annen formuesinntekt" regnes også utbetalinger i forbindelse med livsforsikring eller individuell pensjonsforsikring. Underhold fra andre enn privatpersoner (f.eks. stønader fra det offentlige, institusjoner eller bedrifter), unntatt pensjon og trygd regnes også med her.

Personer som har andre personers inntekt som viktigste kilde til livsopphold er gruppert under "inntekt av eget arbeid eller andre personers arbeid/inntekt". Dette gjelder uansett om inntekten kommer fra arbeid, pensjon, trygd eller stipend, lån mv.

#### Yrkesaktivitet

I Folke- og bolig telling 1980 er det innhentet oppgaver om yrkesaktiviteten både for de siste 12 månedene før tellingstidspunktet og den siste uka før tellingstidspunktet.

Som yrkesaktivitet er regnet alt arbeid som blir utført mot betaling i form av lønn, inntekt av egen bedrift, provisjon, honorarer o.l. Arbeid som familiemedlem uten fast lønn i familiebedrift (f.eks. gårdsbruk, butikk) og verneplikts-/siviltjeneste er også regnet som yrkesaktivitet.

Som yrkesaktive de siste 12 månedene er regnet personer 16 år og over som utførte yrkesaktivitet av minst 100 timers varighet i denne perioden.

Som yrkesaktive den siste uka før tellingstidspunktet er regnet personer 16 år og over som utførte yrkesaktivitet av minst 1 times varighet i denne uka. Personer som var midlertidig borte fra arbeidet hele uka på grunn av sykdom, permisjon, ferie e.l. er ikke regnet med blant de yrkesaktive.

### Arbeidstid

Det er innhentet oppgaver over arbeidstida både for de siste 12 månedene før tellingstidspunktet og den siste uka før tellingstidspunktet.

Arbeidstida omfatter all tid som er medgått til yrkesaktivitet. Arbeidstid som har gått med til forberedelse i tillegg til ordinær arbeidstid, er også regnet med (f.eks. forberedelser i tillegg til ordinær undervisningstid for lærere). Tid som er brukt til skolearbeid, studier og husarbeid for egen familie, er ikke regnet med.

Fravær på grunn av sykdom, permisjon, ferie e.l. er heller ikke regnet med i arbeidstida.

### Generelt om grupperingen etter næring, yrke og yrkesstatus

Personer 16 år og over med yrkesaktivitet er gruppert på næring etter arten av virksomheten til den bedrift der den enkelte arbeide hele tiden eller lengst tid de siste 12 månedene før tellingstidspunktet. Disse personene er videre gruppert på det yrke og den yrkesstatus som de hadde hele tiden eller lengst tid i denne bedriften i 12-månedersperioden.

Personer 16 år og over med yrkesaktivitet siste uka før tellingstidspunktet er gruppert etter den næring og det yrke vedkommende oppgav å ha hatt i den bedriften som den enkelte arbeide hele tiden eller lengst tid de siste 12 månedene før tellingstidspunktet. Det er således ikke innhentet særskilte oppgaver om de yrkesaktives næring og yrke for den siste uka før tellingstidspunktet.

### Næring

Næringsgrupperingen er foretatt etter 1978-utgaven av Standard for næringsgruppering i offentlig norsk statistikk (Statistisk Sentralbyrå's Håndbøker nr. 9).

Denne standarden er i samsvar med International Standard Industrial Classification of All Economic Activities (ISIC).

I standarden er grupperingssystemet utformet som et femsifret pyramidisk system hvor hvert siffer angir et grupperingsnivå. De fem nivåene er gitt følgende betegnelser:

Næring	1-sifret kode
Næringsområde	2-sifret kode
Næringshovedgruppe	3-sifret kode
Næringsgruppe	4-sifret kode
Næringsundergruppe	5-sifret kode

Næringene på 1-sifret nivå har følgende 9 inndelinger:

1. Jordbruk, skogbruk, fiske og fangst
2. Bergverksdrift
3. Industri
4. Kraft- og vannforsyning
5. Bygge- og anleggsvirksomhet
6. Varehandel, hotell- og restaurantvirksomhet
7. Transport, lagring, post og telekommunikasjoner
8. Bank- og finansieringsvirksomhet, forsikringsvirksomhet, eiendomsdrift og forretningsmessig tjenesteyting
9. Offentlig, sosial og privat tjenesteyting.

En oversikt over den videre inndeling i næringsområder mv. finnes i Standard for næringsgruppering.

Næringsgrupperingen i 1980-tellingen er ikke direkte sammenliknbar med næringsgrupperingen i 1970-tellingen. Årsaken til dette er overgangen til ny standard for næringsgruppering i 1972. I folketellingen 1970 ble næringsgrupperingen foretatt etter 1960-utgaven av Standard for næringsgruppering.

Tabeller med sammenliknbare tall mellom tellingene i 1970 og 1980 vil bli publisert en tid etter kommuneheftene i de såkalte "tabellpakkene". Næringsoppgaver med resultater fra 1970-tellingen gruppert etter 1978-utgaven av Standard for næringsgruppering, vil da bli gitt. I folketellingen 1980 gis det næringsoppgaver ned på næringsgruppe (3-sifret kode).

Yrke

Yrkesgrupperingen er foretatt etter Standard for yrkesgruppering i offentlig norsk statistikk (utgitt av Arbeidsdirektoratet i 1965). Standarden følger i prinsippet 1958-utgaven av International Standard Classification of Occupations (ISCO).

Standarden er bygd opp slik at nær beslektede yrker er ført sammen til såkalte yrkesgrupper, som igjen danner yrkesområder. Disse yrkesområdene er ført sammen til yrkesfelt.

Hvert yrke i klassifiseringen er betegnet med 5-sifret kodenummer:

første siffer angir yrkesfeltet  
 første og annet siffer angir yrkesområde  
 første - tredje siffer angir yrkesgruppe  
 første - femte siffer angir yrke.

Til folketellingen 1980 har Statistisk Sentralbyrå ført nye yrker inn i denne standarden. Den inndelingen i yrkesgrupper som er brukt i 1965-utgaven, er stort sett brukt også her. Videre er en del yrkesgrupper slått sammen og noen er splittet i flere grupper. En ny 3-siffergruppe er tatt med for olje- og gassarbeid. Dessuten er ledende tjenestemenn i kommunal- og fylkeskommunal administrasjon og forvaltning skilt ut som ny gruppe.

Gruppene "Lærere" og "Faglærere i praktiske yrker" er slått sammen til en gruppe.

Opgaver over yrke er i tellingen gitt med på yrkesgruppe (3-sifret kode).

Yrkesstatus

I tellingen er det brukt følgende tre grupperinger etter yrkesstatus:

1. Fast eller midlertidig ansatt
2. Selvstendig
3. Familiemedlem uten fast lønn i familiebedrift.

Personer (også medeiere) som arbeide i firmaer organisert som aksjeselskap, andelslag eller annen selskapsform med begrenset ansvar, er alltid regnet som ansatte.

En person er regnet som selvstendig dersom vedkommende drev virksomhet alene for egen regning eller sammen med andre med ubegrenset ansvar (f.eks. i ansvarlig selskap).

Gruppen "Familiemedlem uten fast lønn i familiebedrift" omfatter personer som arbeide i familievirksomhet uten fast avtalt lønn og som verken var eier eller medeier i virksomheten. Et familiemedlem uten fast lønn kan imidlertid ha vederlag for arbeidet i form av kost og losji, andel av overskott e.l.

I de tilfelle hvor ektefeller arbeide i felles virksomhet (f.eks. gårdsbruk) som ikke var organisert som aksjeselskap e.l., er den ene ektefellen regnet som selvstendig og den andre som familiemedlem uten fast lønn i familiebedrift, med mindre begge ektefellene var registrert som eiere av virksomheten.

Generelt om oppmøteplass, reisehyppighet, reisetid og transportmåte

Kjennmerkene gjelder personer 16 år og over med yrkesaktivitet i siste uka før tellingstidspunktet.

Reisehyppighet, reisetid og transportmåte gjelder yrkesaktive personer med fast oppmøteplass (se oppmøteplass).

Reisetid og transportmåte gjelder yrkesaktive personer med fast arbeidsreise (se reisehyppighet).

Oppmøteplass

Med oppmøteplass forstår en det stedet hvor vedkommende møtte fram ved arbeidshagens start.

Personer 16 år og over med yrkesaktivitet siste uka før tellingstidspunktet er gruppert etter kommunen den faste oppmøteplassen lå i (rute 1 og 2 i personskjemaet).

Personer som i denne uka møtte på ulike arbeidssteder, var til sjøs e.l., er ikke regnet å ha fast oppmøteplass (rute 3 i personskjemaet).

Reisehyppighet

Med reisehyppighet forstås en det antall ganger vedkommende reiste fra hjemsted til arbeidssted den siste uka før tellingstidspunktet.

Hjemsted er alltid regnet som den boligadresse vedkommende er registrert bosatt på i folkeregisteret. For personer som bodde midlertidig på f.eks. hybel eller brakke i denne uka, er reisen mellom hybel, brakke og arbeidssted ikke medregnet.

For personer som var registrert bosatt på arbeidsstedet er det regnet hvor mange dager vedkommende var på arbeid siste uka før tellingstidspunktet.

Med "fast arbeidsreise" menes personer med fast oppmøteplass og som reiste minst en gang fra hjemsted til arbeidssted i uka før tellingstidspunktet.

Reisetid

Reisetid er reisetiden fra hjemsted (registrert boligadresse) til arbeidssted. Reisetiden er regnet én vei. I reisetiden er gangtid og ventetid under reisen tatt med. Det samme gjelder faste gjøremål som f.eks. å bringe barn til barnehage, dagmamma e.l. Tilfeldige gjøremål og forsinkelser er ikke regnet med.

For pendlere som bodde midlertidig på f.eks. hybel, brakke e.l., er reisetiden regnet fra hjemstedet og fram til arbeidsstedet.

Transportmåte

Med transportmåte forstås de transportmidler vedkommende til vanlig nyttet én vei fra hjemsted til arbeidssted siste uka før tellingstidspunktet.

For personer som ikke reiste på samme måte hver dag, er det regnet med den reisemåten vedkommende nyttet flest dager.

3.2. Familie og husholdningstype

Grupperingene på familie og husholdningstype refererer seg til tellingstidspunktet den 1. november 1980.

Familie

Til én og samme familie er regnet:

1. Ektepar og eventuelle ugifte barn registrert bosatt i samme privatbolig, aldershjem, pleiehjem, e.l.
2. Far/mor med ugifte barn registrert bosatt i samme privatbolig, aldershjem, pleiehjem, pensjonat, hotell e.l.
3. Hver enkelt person som ikke hører inn under noen av de to gruppene som er spesifisert ovenfor (bl.a. personer uten fast bopel). Disse personene danner således hver for seg egen familie (familie med én person).

I familier med ektepar er også tatt med eventuelle ugifte barn av bare den ene ektefellen og ugifte adoptivbarn og stebarn, men ikke fosterbarn.

Av reglene som er nevnt foran går det fram at personer (f.eks. ektefeller) som ikke var registrert bosatt i samme privatbolig, aldershjem, pleiehjem, e.l., aldri er gruppert under samme familie. Videre går det fram at gifte, separerte, skilte, enker og enkemenn ikke i noen tilfelle er regnet til samme familie som foreldrene. Når f.eks. et ektepar bor sammen med en skilt datter, danner ektefellene egen familie og datteren egen familie. Ellers kan nevnes at ugifte søsken som har felles bolig, der ingen av foreldrene er bosatt, hver for seg er regnet som særskilt familie.

Husholdningstype

Det er skilt mellom to husholdningstyper, nemlig privathusholdning og felleleshusholdning.

Gruppen "Privathusholdning" omfatter personer som var registrert som bosatt i privat bolig. Denne husholdningstypen er videre splittet opp etter tallet på familier i husholdningen. Som husholdningsenhet er her regnet bolighusholdning. Denne omfatter alle bosatte i samme bolig. Av dette følger at antall privathusholdninger er det samme som antall boliger i tellingen.

Til felleleshusholdning er regnet forpleide som var registrert bosatt i aldershjem, barnehjem, pleiehjem e.l.

Betjeningspersonale bosatt ved felleleshusholdninger er alltid gruppert under privathusholdning. Det samme gjelder militært personell som var bosatt i militærforlegning.

### 3.3. Boligkjennemerker

Boligkjennemerkene refererer seg til den boligen der den enkelte var registrert bosatt 1. november 1980.

#### Bolig (leilighet mv.)

Med leilighet menes f.eks. rekkehusleilighet, leilighet i tomannsbolig, leilighet i leiegård, blokkleilighet, hybelleilighet og hybel med egen inngang. Enebolig regnes også som leilighet.

Hybler uten egen inngang er som hovedregel ikke regnet som egen leilighet.

I hybelbygg er imidlertid hver enkelt hybel alltid regnet som leilighet. Dette gjelder også når flere hybler har felles gang, hall, bad og/eller kjøkken.

Videre er hybler for sykepleiere, legeboliger og rom som disponeres av privathusholdninger i sykehus, militærforlegninger eller felleleshusholdninger, alltid regnet som egne leiligheter.

Til en bolig er som hovedregel regnet rom som er bygd (eller ombygd) til bruk for én eller flere personer med fellesskap i kost og losji, og hvor det er adkomst til rommene (rommet) uten at en må gå gjennom en annen bolig.

En bolig vil derfor som regel falle sammen med begrepet leilighet.

I enkelte tilfelle vil en bolig omfatte mer enn én leilighet. Dersom f.eks. ugifte barn bor i egen leilighet (hybel med egen inngang e.l.), men på samme adresse som foreldrene, er som hovedregel barna regnet å høre til samme bolig som foreldrene. I dette tilfelle utgjøres boligen av leiligheten som foreldrene bor i og leiligheten barna bor i. Bare dersom barna er registrert som egen familie i folkeregisteret, er leilighetene regnet som særskilte boliger.

Hybler uten egen inngang som ikke ligger i hybelbygg, institusjon e.l. og som bebos av personer som er registrert i folkeregisteret på vedkommende adresse, er alltid regnet til samme bolig som hovedleiligheten.

Med privatbolig er ment boliger som ikke er bebodd av forpleide i aldershjem, barnehjem og andre felleleshusholdninger. Boliger for ansatte (f.eks. sykepleiere) ved institusjoner er således regnet som privatboliger. Det samme gjelder boliger for befal mv. i militærforlegninger.

Det er ikke innhentet oppgaver for boliger som ikke er privatboliger.

I tabellene er "privatboligene" for enkelthets skyld kalt "boliger".

#### Rom

Oppgavene over tall på rom refererer seg til boliger som er med i tellingen, og omfatter beboelsesrom på 6 m<sup>2</sup> eller mer, og som kan nyttes året rundt. Kjøkken, bad, entré, hall, alkove, hems, trimrom, vaskerom og rom som bare nyttes til næringsvirksomhet (f.eks. kontor) er ikke med.

I 1980-tellingen er det ikke innhentet spesifiserte oppgaver over antall rom i boliger med "mer enn 8 rom", slik som det ble gjort i tellingen i 1970.

I oppgavene for "rom i alt" er tallene for antall rom i boliger med mer enn 8 rom derfor beregnet. For hver enkelt kommune er det laget gjennomsnittstall fra 1970-tellingen, (dvs. gjennomsnittlig antall rom i boliger med mer enn 8 rom). Dette gjennomsnittstallet er brukt for å fastlegge antall rom for boliger med mer enn 8 rom i 1980-tellingen.



Areal

Med boligens areal er ment nettoareal. I tillegg til beboelsesrom på 6 m<sup>2</sup> eller mer er også tatt med kjøkken, bad, entré, hall o.l.

Rom som er felles for to eller flere boliger, f.eks. felles gang, hall, bad e.l., er ikke regnet med i arealet.

Eie-/leieform

Som eiere er også regnet personer som eier aksje eller andel som gir boret.

Med "vanlig leiekontrakt" menes at vedkommende leier en bolig av en eier etter de regler og avtaler som følger av husleieloven. Vanlig leieforhold uten skriftlig kontrakt er også regnet med her.

Kjøkken

Med kjøkken menes i tellingen en del av boligen som er avgrenset fra andre deler av den, og hvor det er installert utstyr til matlaging for beboerne. Kjøkkenet kan være et eget rom, men trenger ikke være det.

Dersom flere boliger har felles kjøkken, f.eks. hybler i et hybelbygg, er alle boligene regnet å være uten kjøkken.

I størrelsen på kjøkkenet er også medregnet gulvplass til benker, skap o.l.

Viktigste kilde til oppvarming

Dersom to eller flere kilder er like viktige for boligens oppvarming, er begge (alle) disse regnet med.

Husholdningen disponerer bil

Med å disponere bil menes i tellingen å eie/leie bil eller å ha mulighet til privat bruk av f.eks. firmabil.

Stasjonsvogn og varevogn er regnet som personbil bare dersom den brukes også til privatkjøring.

Hustype

Som hus er som hovedregel regnet bygninger som fra kjeller til loft er atskilt fra andre bygninger.

Hver enkelt blokk er derimot regnet som ett hus, selv om det fra kjeller til loft er skillevegg(er) uten gjennomgang i blokken.

I rekkehus er hele rekken av boliger regnet som ett hus.

Som frittliggende enebolig er regnet enebolig med minst en halv meters avstand til nærmeste hus.

Som hustype "enebolig" er også regnet frittliggende eneboliger som inneholder en hybelleilighet, og/eller der ett eller flere rom er brukt som hybel.

Rekkehus er hus med leiligheter som har minst én vegg eller en del av en vegg felles med en annen leilighet. Hus i kjede er hus som er forbundet med et annet hus med garasje, carport, svalgang o.l. Terrassehus er hus med leiligheter som er bygd sammen i en bakkeskråning, og der flere av leilighetene har hele eller deler av taket til leiligheten under som terrasse.

Horisontalt delt tomannsbolig er hus med to vanlige leiligheter (som kan ha ulik størrelse) og hvor den ene leiligheten ligger i en etasje over den annen.

Annet boligbygg med mindre enn 3 etasjer omfatter også eneboliger med mindre enn en halv meters avstand mellom husene.

Gruppen "forretningsbygg mv." omfatter hus hvor halvparten eller mindre av golvarealet nyttes til privatbolig.

Som bygg for felleleshusholdning er regnet hus hvor det for bosatte og/eller midlertidig tilstedeværende er organisert felleleshusholdning.

Opgaver over tall på boliger, rom og bosatte i bygg for felleleshusholdning omfatter bare privatboliger, rom og bosatte i disse boligene.

Byggeår

Med byggeår menes det året da minst halvparten av boligene i huset var ferdig til innflytting. Hus som er ombygd, er gruppert etter opprinnelig byggeår.

Gjennomsnittstall

Bosatte pr. bolig er lik tallet på bosatte i privatboliger dividert med tallet på privatboliger.

Rom pr. bolig er lik tallet på rom (kjøkken ikke medregnet) i privatboliger dividert med tallet på disse boligene.

Bosatte pr. rom er lik tallet på bosatte i privatboliger dividert med tallet på rom (kjøkken er ikke medregnet) i privatboliger.

3.4. Inndelingen i grunnkretser

Grunnkretsinnndelingen til bruk i folketellingen er foretatt av Byrået i samarbeid med kommunene og brukere av statistikk på regionalt nivå.

Følgende kriterier er lagt til grunn for utarbeidingen av grunnkretsene:

1. Utgangspunktet for grunnkretsinnndelingen er som regel inndelingen i folketellingskretser i 1970. Dersom inndelingen fra 1970 er endret, er det lagt vekt på at grupper av grunnkretser kan sammenliknes med en eller flere tidligere folketellingskretser.
2. Grunnkretsene er utformet slik at de kan være stabile over en rimelig tidsperiode.
3. Grunnkretsene skal bestå av et sammenhengende geografisk område.
4. Grunnkretsene bør være mest mulig ensartet når det gjelder natur- og næringsgrunnlag, kommunikasjonsforhold og bygningsmessig struktur.
5. Folketall og areal bør ikke variere for sterkt. Folketallet kan variere fra under 100 i sterkt spredtbygde strøk til over 1 000 i de tetttest utbygde byområdene.

Fordi grunnkretsinnndelingen skal være mest mulig stabil, er den ikke knyttet sammen med en avgrensning av tettbygde strøk, da disse grensene stadig må endres.

Tettstedsavgrensningen er ført videre uavhengig av grunnkretsinnndelingen. Retningslinjene for tettstedsavgrensningen følger i store trekk den som ble praktisert i 1960 og 1970. Hovedkriteriet ved avgrensningen av tettsted er at avstanden mellom husene i en husklynge ikke skal være over 50 meter, men det er tillatt skjønsmessige avvik for områder som ikke kan eller skal bebygges som f.eks. lagerplasser, idrettsanlegg, parker o.l. Området må ha minst 200 bosatte på tellingstidspunktet.

Det er ikke stilt noe krav om at grensene for grunnkretsene skal falle sammen med grensene for kirkesogn, skole- eller valgkretser.

Opgaver over grunnkretser grupperes også til delområder (bydeler/bygdslag). Disse delområdene består vanligvis av 1 000-3 000 personer i spredtbygde strøk og 3 000-5 000 personer i tettbygde strøk. Et delområde kan f.eks. være et område som sogner til et lokalt sentrum i en kommune.

En oversikt som viser forholdet mellom grunnkretser i 1980 og tellingskretser i 1970, er vist i vedlegg 1.

Kart som viser omfanget av grunnkretsene og tettstedsavgrensningene som det blir gitt resultater for i dette heftet, er vist i vedleggene 2 og 3.

For en nærmere orientering om grunnkretsene mv. vises til heftene "Grunnkretser og tettsteder. Dokumentasjon 1980".

## 4. BRUK AV TABELLENE

Dette heftet inneholder tabeller for den enkelte kommune. Tabellene i kommuneheftene er inndelt i seks hovedgrupper.

Tabellene 1-3 gir resultater for enkelte demografiske kjennetegn.

Tabellene 4-10 gir hovedresultater for utdanning, yrke, næring, arbeidstid mv. Tabellene 4-7 refererer seg til de siste 12 månedene før tellingstidspunktet. Tabellene 8-10 gir oppgaver for kjennemerker som knytter seg til siste uka før tellingstidspunktet.

Tabellene 11-18 gir resultater for boligdelen av tellingen.

Tabellene 19-21 gir resultater for familier og privathusholdninger.

Tabellene 22-24 gir hovedresultater for befolkning, yrkesaktivitet og boliger på grunnkrets.

## 5. MERKNADER TIL TABELLENE

Tabell 1:

I tabell 1 har en generelt tatt sikte på å gi tall tilbake til 1801 etter kommuneinndelingen i 1980. Over et så langt tidsrom har det imidlertid skjedd så mange endringer i kommuneinndelingen at det for de fleste kommuner er vanskelig å gi en sammenliknbar tallserie for hele perioden. For de folketellingene hvor det ikke har vært mulig å gi eksakte folketall, inneholder tabellen tall som er beregnet av Norsk Samfunnsvitenskapelig Datatjeneste. Disse tallene er framkommet ved at folketallene for tidligere år er justert på basis av antall personer som blir overført fra en kommune til en annen ved grensereguleringer. Det henvises til NSD for nærmere dokumentasjon.

I 1867 ble Ytterøy herred delt i to herreder - Ytterøy herred og Mosvik og Verran herred. I 1901 ble Mosvik og Verran delt i to herreder - Mosvik herred og Verran herred. I 1964 ble Malm herred slått sammen med en del av Verran, mens resten av Verran ble overført til Mosvik.

TABELL 1. FOLKEMENGDEN VED FOLKETELLINGENE 1801 - 1980<sup>1)</sup>

ÅR	FOLKE- MENGDE	ÅR	FOLKE- MENGDE	ÅR	FOLKE- MENGDE	ÅR	FOLKE- MENGDE	ÅR	FOLKE- MENGDE	ÅR	FOLKE- MENGDE
1801 ..	(1327)	1835 ..	(1934)	1865 ..	(2700)	1900 ..	(2265)	1930 ..	(3004)	1960 ..	4505
1815 ..	(1371)	1845 ..	(2229)	1875 ..	(2588)	1910 ..	(2354)	1946 ..	(3384)	1970 ..	3947
1825 ..	(1651)	1855 ..	(2478)	1890 ..	(2372)	1920 ..	(2501)	1950 ..	3632	1980 ..	3590

1) TALLENE I PARENTES ER BEREGNEDE TALL FRA NORSK SAMFUNNSVITENSKAPELIG DATATJENESTE. SE ELLERS MERKNADER TIL TABELL 1 PÅ SIDE 18.

TABELL 2. FOLKEMENGDEN ETTER KJØNN, EKTESKAPLIG STATUS OG ALDER. 1/11 1980

ALDER	I ALT	MENN					KVINNER				
		I ALT	UGIFTE	GIFTE	SEPARERTE ENKEMENN OG SKILTE	I ALT	UGIFTE	GIFTE	ENKER	SEPARERTE OG SKILTE	
I ALT .....	3590	1838	833	890	69	46	1752	621	895	195	41
0-6 ÅR ..	292	149	149	-	-	-	143	143	-	-	-
7-15 " ..	478	249	249	-	-	-	229	229	-	-	-
16-19 " ..	234	115	114	1	-	-	119	114	5	-	-
20-24 " ..	277	165	149	16	-	-	112	60	50	-	2
25-29 " ..	212	120	56	62	-	-	92	18	67	-	7
30-39 " ..	366	194	32	148	-	14	172	10	149	2	11
40-49 " ..	325	146	14	122	3	7	179	4	162	6	7
50-59 " ..	510	259	22	214	9	14	251	11	210	24	6
60-66 " ..	339	183	21	150	9	3	156	5	122	26	3
67-69 " ..	147	74	11	55	4	4	73	2	51	19	1
70-79 " ..	291	139	11	103	24	1	152	14	69	65	4
80 ÅR OG OVER .....	119	45	5	19	20	1	74	11	10	53	-

TABELL 3. FOLKEMENGDEN ETTER TROSSAMFUNN/VIKTIGSTE KILDE TIL LIVSOPPHOLD, KJØNN OG ALDER. 1/11 1980

KJØNN OG ÅLDER	I ALT	TROSSAMFUNN				VIKTIGSTE KILDE TIL LIVSOPPHOLD					
		DEN NORSKE KIRKE	TROS- SAMFUNN UTENFOR DEN NORSKE KIRKE	IKKE TIL- SLUTTET NOE TROS- SAMFUNN	UOPP- GI TT TROS- SAMFUNN	INNTÆKT AV EGET ELLER ANDRE PERSONERS ARBEID	PENSJON/ TRYGD	STIPEND, LÅN, FORMUE E.L.	VERNE- PLIKTS-/ SIVIL- TJENESTE	UOPPGITT KILDE TIL LIVSOPP- HOLD	
I ALT .....	3590	3385	45	48	112	2367	846	73	24	280	
MENN .....	1838	1714	21	34	69	1278	386	36	24	114	
0-6 ÅR	149	138	1	-	10	149	-	-	-	-	
7-15 "	249	224	3	-	22	249	-	-	-	-	
16-19 "	115	111	3	-	1	87	1	7	3	17	
20-24 "	165	150	-	10	5	115	3	20	21	6	
25-29 "	120	107	1	10	2	104	3	4	-	9	
30-39 "	194	176	4	4	10	166	8	3	-	17	
40-49 "	146	141	3	1	1	122	12	-	-	12	
50-59 "	259	246	1	5	7	195	37	-	-	27	
60-66 "	183	175	1	2	5	84	80	-	-	19	
67-69 "	74	71	-	1	2	6	65	2	-	1	
70-79 "	139	133	3	-	3	-	133	-	-	6	
80 ÅR OG OVER ...	45	42	1	1	1	1	44	-	-	-	
KVINNER ..	1752	1671	24	14	43	1089	460	37	-	166	
0-6 ÅR	143	135	-	-	8	143	-	-	-	-	
7-15 "	229	208	3	-	18	229	-	-	-	-	
16-19 "	119	113	3	1	2	78	3	16	-	22	
20-24 "	112	107	1	4	-	78	10	17	-	7	
25-29 "	92	88	1	2	1	72	10	3	-	7	
30-39 "	172	168	3	-	1	141	10	1	-	20	
40-49 "	179	171	5	2	1	137	22	-	-	20	
50-59 "	251	239	4	3	5	149	54	-	-	48	
60-66 "	156	151	1	1	3	57	63	-	-	36	
67-69 "	73	69	3	-	1	4	67	-	-	2	
70-79 "	152	150	-	-	2	1	148	-	-	3	
80 ÅR OG OVER ...	74	72	-	1	1	-	73	-	-	1	

TABELL 4. PERSONER 16-66 ÅR ETTER YRKESAKTIVITET, ARBEIDSTID, KJØNN OG HØYESTE UTDANNING. 1/11 79 - 31/10 80

KJØNN OG HØYESTE UTDANNING	IKKE YRKESAKTIVE				YRKESAKTIVE						
	I ALT	AV DETTE GIFTE			100-499 TIMER		500-999 TIMER		1 000 TIMER OG OVER		UOPP- GITT ARB.- TID
		I ALT	I ALT	I ALT	I ALT	AV DETTE GIFTE	I ALT	AV DETTE GIFTE	I ALT	AV DETTE GIFTE	
I ALT .....	2263	736	491	1527	283	131	171	106	982	692	91
MENN I ALT .....	1182	188	89	994	87	16	55	18	791	553	61
BARNESKOLENIVÅ, 1-6 ÅR .....	-	-	-	-	-	-	-	-	-	-	-
UNGDOMSSKOLENIVÅ, 7-9 ÅR, I ALT .	705	133	77	572	40	13	23	12	464	367	45
FOLKESKOLEUTDANNING .....	352	94	62	258	11	8	10	7	207	180	30
9-ÅRIG UNGDOMSSKOLE .....	112	20	-	92	22	-	3	-	63	25	4
UNGDOMSSKOLENIVÅ ELLERS .....	241	19	15	222	7	5	10	5	194	162	11
GYMNASNIVÅ I, 10 ÅR, I ALT .....	208	31	7	177	22	2	11	1	136	65	8
ALLMENT FAGFELT .....	42	4	-	38	5	-	1	-	31	21	1
INDUSTRI, HÅNDVERK OG TEKNIKK .	119	20	3	99	14	-	8	1	71	22	6
SAMFERDSEL .....	6	1	-	5	-	-	-	-	5	4	-
HELSEVERN .....	-	-	-	-	-	-	-	-	-	-	-
JORDBRUK, SKOGBRUK OG FISKE ...	27	4	2	23	2	1	2	-	18	13	1
TJENESTEYTING OG FORSVAR .....	10	1	1	9	1	1	-	-	8	4	-
GYMNASNIVÅ I ELLERS .....	4	1	1	3	-	-	-	-	3	1	-
GYMNASNIVÅ II, 11-12 ÅR, I ALT ..	160	11	3	149	17	1	13	1	114	57	5
ALLMENT FAGFELT .....	46	3	-	43	11	-	5	-	27	7	-
ADMINISTRASJON OG ØKONOMI .....	8	-	-	8	2	1	1	-	4	2	1
INDUSTRI, HÅNDVERK OG TEKNIKK .	75	6	2	69	3	-	6	1	58	32	2
SAMFERDSEL .....	9	1	1	8	-	-	-	-	7	6	1
HELSEVERN .....	-	-	-	-	-	-	-	-	-	-	-
JORDBRUK, SKOGBRUK OG FISKE ...	17	1	-	16	1	-	1	-	14	7	-
TJENESTEYTING OG FORSVAR .....	4	:	:	:	:	:	:	:	:	:	:
GYMNASNIVÅ II ELLERS .....	1	:	:	:	:	:	:	:	:	:	:
UNIVERSITETS- OG HØGSKOLENIVÅ I, 13-14 ÅR I ALT .....	50	5	-	45	5	-	2	2	37	31	1
UNDERVISNING .....	14	-	-	14	-	-	2	2	12	11	-
ADMINISTRASJON, ØKONOMI, SAMFUNNSVITENSKAP OG JUS .....	9	3	-	6	1	-	-	-	4	1	1
NATURVITENSKAP OG TEKNIKK .....	21	1	-	20	1	-	-	-	19	18	-
HELSEVERN .....	-	-	-	-	-	-	-	-	-	-	-
UNIV.- OG HØGSKOLENIVÅ I ELLERS	6	1	-	5	3	-	-	-	2	1	-
UNIV.- OG HØGSKOLENIVÅ II, III OG FORSKERNIVÅ, OVER 14 ÅR, I ALT ..	39	1	-	38	-	-	4	2	32	29	2
UNDERVISNING .....	20	1	-	19	-	-	2	1	16	15	1
ADMINISTRASJON, ØKONOMI, SAMFUNNSVITENSKAP OG JUS .....	2	:	:	:	:	:	:	:	:	:	:
NATURVITENSKAP OG TEKNIKK .....	8	-	-	8	-	-	-	-	8	7	-
UNIV.- OG HØGSKOLENIVÅ II, III OG FORSKERNIVÅ ELLERS .....	9	:	:	:	:	:	:	:	:	:	:
UOPPGITT, INGEN UTDANNING OG UTDANNING PÅ FØRSKOLENIVÅ .....	20	7	2	13	3	-	2	-	8	4	-
KVINNER I ALT .....	1081	548	402	533	196	115	116	88	191	139	30
BARNESKOLENIVÅ, 1-6 ÅR .....	-	-	-	-	-	-	-	-	-	-	-
UNGDOMSSKOLENIVÅ, 7-9 ÅR, I ALT .	769	439	326	330	123	86	75	61	111	91	21
FOLKESKOLEUTDANNING .....	376	235	187	141	50	46	35	27	49	41	7
9-ÅRIG UNGDOMSSKOLE .....	139	82	36	57	41	10	5	3	6	3	5
UNGDOMSSKOLENIVÅ ELLERS .....	254	122	103	132	32	30	35	31	56	47	9
GYMNASNIVÅ I, 10 ÅR, I ALT .....	183	78	55	105	41	20	15	10	42	22	7
ALLMENT FAGFELT .....	57	25	19	32	12	6	5	5	13	8	2
INDUSTRI, HÅNDVERK OG TEKNIKK .	9	4	3	5	5	2	-	-	-	-	-
SAMFERDSEL .....	2	:	:	:	:	:	:	:	:	:	:
HELSEVERN .....	14	1	1	13	1	1	1	1	10	6	1
JORDBRUK, SKOGBRUK OG FISKE ...	2	:	:	:	:	:	:	:	:	:	:
TJENESTEYTING OG FORSVAR .....	63	37	23	26	9	4	6	1	9	2	2
GYMNASNIVÅ I ELLERS .....	36	11	9	25	13	6	1	1	10	6	1
GYMNASNIVÅ II, 11-12 ÅR, I ALT ..	72	13	9	59	27	7	13	7	18	8	1
ALLMENT FAGFELT .....	38	3	3	35	18	3	9	3	7	2	1
ADMINISTRASJON OG ØKONOMI .....	11	2	-	9	2	-	1	1	6	3	-
INDUSTRI, HÅNDVERK OG TEKNIKK .	6	3	3	3	2	-	-	-	1	-	-
SAMFERDSEL .....	9	-	-	-	-	-	-	-	-	-	-
HELSEVERN .....	9	3	3	6	1	1	2	2	3	3	-
JORDBRUK, SKOGBRUK OG FISKE ...	1	:	:	:	:	:	:	:	:	:	:
TJENESTEYTING OG FORSVAR .....	3	:	:	:	:	:	:	:	:	:	:
GYMNASNIVÅ II ELLERS .....	4	1	-	3	2	1	-	-	1	-	-
UNIVERSITETS- OG HØGSKOLENIVÅ I, 13-14 ÅR, I ALT .....	24	5	4	19	2	-	8	6	9	8	-
UNDERVISNING .....	9	1	1	8	-	-	3	3	5	5	-
ADMINISTRASJON, ØKONOMI, SAMFUNNSVITENSKAP OG JUS .....	4	1	-	3	-	-	1	1	2	2	-
NATURVITENSKAP OG TEKNIKK .....	-	-	-	-	-	-	-	-	-	-	-
HELSEVERN .....	5	1	1	4	-	-	2	2	2	1	-
UNIV.- OG HØGSKOLENIVÅ I ELLERS	6	2	2	4	2	-	2	-	-	-	-
UNIV.- OG HØGSKOLENIVÅ II, III OG FORSKERNIVÅ, OVER 14 ÅR, I ALT ..	19	3	1	16	1	1	5	4	9	8	1
UNDERVISNING .....	15	2	-	13	1	1	5	4	6	6	1
ADMINISTRASJON, ØKONOMI, SAMFUNNSVITENSKAP OG JUS .....	-	-	-	-	-	-	-	-	-	-	-
NATURVITENSKAP OG TEKNIKK .....	1	:	:	:	:	:	:	:	:	:	:
UNIV.- OG HØGSKOLENIVÅ II, III OG FORSKERNIVÅ ELLERS .....	3	:	:	:	:	:	:	:	:	:	:
UOPPGITT, INGEN UTDANNING OG UTDANNING PÅ FØRSKOLENIVÅ .....	14	10	7	4	2	1	-	-	2	2	-

TABELL 5. PERSONER 16 ÅR OG OVER, ETTER YRKESAKTIVITET, ARBEIDSTID, KJØNN OG ALDER. 1/11 79 - 31/10 80

KJØNN OG ALDER	I ALT	IKKE YRKES- AKTIVE	YRKESAKTIVE						PRO- SENT YRKES- AKTIVE
			I ALT	ARBEIDSTID. TIMER					
				100- 499	500- 999	1 000- 1 299	1 300 OG OVER	UOPP- GITT	
I ALT .....	2820	1253	1567	300	179	116	875	97	55,6
MENN I ALT .....	1440	416	1024	100	60	63	737	64	71,1
16-19 ÅR .....	115	35	80	42	9	3	23	3	69,6
AV DETTE GIFTE .....	1	:	:	:	:	:	:	:	:
20-24 ÅR .....	165	17	148	13	13	17	100	5	89,7
AV DETTE GIFTE .....	16	-	16	-	-	2	14	-	100,0
25-29 ÅR .....	120	3	117	8	5	4	96	4	97,5
AV DETTE GIFTE .....	62	-	62	-	1	2	58	1	100,0
30-39 ÅR .....	194	12	182	5	9	14	143	11	93,8
AV DETTE GIFTE .....	148	3	145	1	4	9	122	9	98,0
40-49 ÅR .....	146	9	137	4	3	9	111	10	93,8
AV DETTE GIFTE .....	122	5	117	3	1	4	103	6	95,9
50-59 ÅR .....	259	36	223	4	9	9	186	15	86,1
AV DETTE GIFTE .....	214	22	192	3	6	7	166	10	89,7
60-66 ÅR .....	183	76	107	11	7	5	71	13	58,5
67-69 ÅR .....	74	55	19	8	3	1	6	1	25,7
70 ÅR OG OVER .....	184	173	11	5	2	1	1	2	6,0
KVINNER I ALT .....	1380	837	543	200	119	53	138	33	39,3
16-19 ÅR .....	119	55	64	46	10	3	3	2	53,8
AV DETTE GIFTE .....	5	3	2	:	:	:	:	:	40,0
20-24 ÅR .....	112	48	64	38	10	3	11	2	57,1
AV DETTE GIFTE .....	50	32	18	14	4	-	-	-	36,0
25-29 ÅR .....	92	47	45	9	16	4	9	7	48,9
AV DETTE GIFTE .....	67	36	31	6	12	4	5	4	46,3
30-39 ÅR .....	172	82	90	22	19	11	33	5	52,3
AV DETTE GIFTE .....	149	72	77	20	19	9	25	4	51,7
40-49 ÅR .....	179	71	108	31	20	12	39	6	60,3
AV DETTE GIFTE .....	162	61	101	31	20	11	34	5	62,3
50-59 ÅR .....	251	133	118	37	33	12	30	6	47,0
AV DETTE GIFTE .....	210	110	100	34	26	11	23	6	47,6
60-66 ÅR .....	156	112	44	13	8	8	13	2	28,2
67-69 ÅR .....	73	68	5	2	2	-	-	1	6,8
70 ÅR OG OVER .....	226	221	5	2	1	-	-	2	2,2

TABELL 6. YRKESAKTIVE 16 ÅR OG OVER, ETTER ALDER OG NÆRING. 1/11 79 - 31/10 80

NÆRING	I ALT	ALDER. ÅR										PROSENT AV DE YRKES- AKTIVE
		16-19 20-24 25-29 30-39 40-49 50-59 60-66 67-69 70 OG OVER										
		16-19	20-24	25-29	30-39	40-49	50-59	60-66	67-69	70 OG OVER		
I ALT .....	1567	144	212	162	272	245	341	151	24	16	100,0	
JORDBRUK .....	143	22	11	6	19	19	27	23	9	7	9,1	
SKOGBRUK .....	10	3	1	1	2	-	2	1	-	-	0,6	
FISKE OG FANGST .....	2	-	1	-	-	1	-	-	-	-	0,1	
BERGVERKSDRIFT .....	329	6	34	34	44	57	103	47	4	-	21,0	
INDUSTRI I ALT .....	289	37	29	38	55	35	59	29	5	2	18,4	
PRODUKSJON AV NÆRINGSMIDLER, DRIKKEVARER OG TOBAKKSVARER .....	16	9	1	1	-	1	2	2	-	-	-	
PRODUKSJON AV TEKSTILVARER, BEKLEDNINGSVARER, LÆR OG LÆRVARER ..	2	-	1	1	-	-	-	-	-	-	-	
PRODUKSJON AV TREVARER .....	26	1	2	3	3	3	9	4	1	-	-	
TREFOREDLING, GRAFISK PRODUKSJON OG FORLAGSVIRKSOMHET .....	129	12	7	14	23	16	32	21	3	1	-	
PROD. AV KJEMISKE PROD., MINERAL- OLJE-, KULL-, GUMMI- OG PLASTPROD. .	5	1	-	1	3	-	-	-	-	-	-	
PRODUKSJON AV MINERALSKE PRODUKTER .	4	-	2	-	-	-	-	1	-	1	-	
PRODUKSJON AV METALLER .....	3	-	1	-	1	-	1	-	-	-	-	
PRODUKSJON AV VERKSTEDPRODUKTER ....	104	14	15	18	25	15	15	1	1	-	-	
INDUSTRIPRODUKSJON ELLERS .....	-	-	-	-	-	-	-	-	-	-	-	
KRAFT- OG VANNFORSYNING .....	15	1	2	2	4	-	2	3	1	-	1,0	
BYGGE- OG ANLEGGSVIRKSOMHET .....	118	9	25	11	25	18	23	7	-	-	7,5	
VAREHANDEL .....	111	4	13	21	16	19	27	7	1	3	7,1	
HOTELL- OG RESTAURANTDRIFT .....	37	24	5	1	2	3	1	1	-	-	2,4	
LANDTRANSPORT .....	20	-	1	2	7	5	2	2	-	1	1,3	
SJØTRANSPORT .....	29	2	4	4	15	1	2	-	-	1	1,9	
TRANSPORT ELLERS, LAGRING, POST OG TELEKOMMUNIKASJONER .....	36	6	5	6	4	5	8	2	-	-	2,3	
BANK- OG FINANSIERINGSVIRKSOMHET ....	8	2	2	-	2	2	-	-	-	-	0,5	
FORSIKRINGSVIRKSOMHET, EIENDOMSDRIFT OG FORRETN.MESSIG TJENESTEYTING .....	15	1	1	-	5	1	4	2	1	-	1,0	
OFFENTLIG ADMINISTRASJON, FORSVAR, POLITI OG RETTSVESEN .....	113	10	39	12	13	12	18	7	1	1	7,2	
RENOVASJON OG REINGJØRING .....	-	-	-	-	-	-	-	-	-	-	-	
UNDERVISNING OG FORSKNINGSVIRKSOMHET .	88	2	5	10	21	20	18	11	1	-	5,6	
HELSE- OG ANDRE SOSIALTJENESTER .....	164	11	30	12	32	41	33	5	-	-	10,5	
KULTURELL TJ.YTING, UNDERH. OG SPORT .	2	-	-	-	-	1	1	-	-	-	0,1	
PERSONLIG TJENESTEYTING .....	30	4	4	1	4	4	9	3	1	-	1,9	
UOPPGITT NÆRING .....	8	-	-	1	2	1	2	1	-	1	0,5	

TABELL 7. YRKESAKTIVE 16 ÅR OG OVER, ETTER KJØNN, ARBEIDSTID OG NERING/YRKESFELT. 1/11 79 - 31/10 80

	MENN						KVINNER				
	I ALT	100-	500-	1 000	UOPP- GITT ARB.- TID	I ALT	100-	500-	1 000	UOPP- GITT ARB.- TID	
		499	999	TIMER OG OVER			499	999	TIMER OG OVER		
I ALT .....	1567	1024	100	60	800	64	543	200	119	191	33
<b>NERING</b>											
JORDBRUK .....	143	90	19	7	56	8	53	15	7	25	6
SKOGBRUK .....	10	8	2	1	5	-	2	:	:	:	:
FISKE OG FANGST .....	2	2	:	:	:	:	-	-	-	-	-
BERGVERKSDRIFT .....	329	302	16	11	256	19	27	11	3	12	1
INDUSTRI I ALT .....	289	245	27	11	193	14	44	16	10	12	6
PRODUKSJON AV NÆRINGSMIDLER, DRIKKEVARER OG TOBAKKSVARER .....	16	3	-	-	3	-	13	7	1	2	3
PRODUKSJON AV TEKSTILVARER, BE- KLEDNINGSVARER, LÆR OG LÆRVARER .....	2	-	-	-	-	-	2	:	:	:	:
PRODUKSJON AV TREVARER .....	26	23	2	2	18	1	3	1	1	1	-
TREFOREDLING, GRAFISK PRODUKSJON OG FORLAGSVIRKSOMHET .....	129	113	16	6	80	11	16	5	4	5	2
PRODUKSJON AV KJEMISKE PRODUKTER, MINERALOLJE-, KULL-, GUMMI- OG PLASTPRODUKTER .....	5	4	-	1	2	1	1	:	:	:	:
PRODUKSJON AV MINERALSKE PRODUKTER .....	4	4	2	-	2	-	-	-	-	-	-
PRODUKSJON AV METALLER .....	3	3	1	-	2	-	-	-	-	-	-
PRODUKSJON AV VERKSTEDPRODUKTER ..	104	95	6	2	86	1	9	2	3	3	1
INDUSTRIPRODUKSJON ELLERS .....	-	-	-	-	-	-	-	-	-	-	-
KRAFT- OG VANNFORSYNING .....	15	12	-	2	9	1	3	1	1	-	1
BYGGE- OG ANLEGGSVIRKSOMHET .....	118	115	8	6	95	6	3	1	1	1	-
VAREHANDEL .....	111	35	4	1	29	1	76	16	24	30	6
HOTELL- OG RESTAURANTDRIFT .....	37	3	1	1	1	-	34	24	2	8	-
LANDTRANSPORT .....	20	17	2	1	13	1	3	-	2	1	-
SJØTRANSPORT .....	29	25	1	3	19	2	4	1	2	1	-
TRANSPORT ELLERS, LAGRING, POST OG TELEKOMMUNIKASJONER .....	36	20	5	1	12	2	16	3	3	8	2
BANK- OG FINANSIERINGSVIRKSOMHET ..	8	2	:	:	:	:	6	2	2	2	-
FORSIKRINGSVIRKSOMHET, EIENDOMS- DRIFT OG FORRETNINGSMESSIG TJENESTEYTING .....	15	4	1	1	2	-	11	4	2	5	-
OFFENTLIG ADMINISTRASJON, FORSVAR, POLITI OG RETTSVESEN .....	113	76	9	7	57	3	37	5	6	22	4
RENOVASJON OG REINGJØRING .....	-	-	-	-	-	-	-	-	-	-	-
UNDERVISNING OG FORSKNINGS- VIRKSOMHET .....	88	45	2	5	35	3	43	6	18	18	1
HELSE- OG ANDRE SOSIALTJENESTER ...	164	14	3	1	10	-	150	73	29	43	5
KULTURELL TJENESTEYTING, UNDERHOLD- NING OG SPORT .....	2	-	-	-	-	-	2	:	:	:	:
PERSONLIG TJENESTEYTING .....	30	6	-	1	5	-	24	13	7	3	1
UOPPGITT NERING .....	8	3	-	-	1	2	5	5	-	-	-
<b>YRKESFELT</b>											
TEKNISK, VITENSKAPELIG, HUMANIS- TISK OG KUNSTNERISK ARBEID .....	183	87	4	7	73	3	96	20	29	44	3
ADMINISTRASJONS- OG FORVALTNINGS- ARBEID, BEDRIFTS- OG ORGANISASJONS- LEDELSE I ALT .....	29	27	1	-	26	-	2	:	:	:	:
OFFENTLIG ADMINISTRASJONS- OG FORVALTNINGSARBEID .....	12	12	1	-	11	-	-	-	-	-	-
BEDRIFTS- OG ORGANISASJONSLEDELSE	17	15	-	-	15	-	2	:	:	:	:
KONTORARBEID .....	88	24	2	-	20	2	64	15	14	31	4
HANDELSARBEID .....	72	19	2	-	16	1	53	9	17	26	1
JORDBRUKS-, SKOGBRUKS- OG FISKEARBEID .....	144	100	22	7	64	7	44	20	6	15	3
GRUVE- OG SPRENGNINGSARBEID M.M. ..	176	175	10	8	151	6	1	:	:	:	:
TRANSPORT OG KOMMUNIKASJONSARBEID ..	81	58	7	4	43	4	23	5	3	12	3
INDUSTRI-, BYGGE- OG ANLEGG- ARBEID I ALT .....	454	426	38	24	343	21	28	10	3	10	5
JERN- OG METALLVAREARBEID .....	172	171	7	5	153	6	1	:	:	:	:
ELEKTROARBEID .....	57	56	1	3	47	5	1	:	:	:	:
TREARBEID .....	54	51	5	5	39	2	3	-	-	3	-
NÆRINGSMIDDELARBEID .....	11	3	-	-	3	-	8	4	-	2	2
MASKIN- OG MOTORDRIFT .....	21	21	4	-	17	-	-	-	-	-	-
LASTE-, LOSSE- OG LAGERARBEID ...	24	22	4	4	13	1	2	:	:	:	:
INDUSTRI-, BYGGE- OG ANLEGGARBEID ELLERS .....	115	102	17	7	71	7	13	5	3	3	2
SERVICEARBEID .....	228	27	6	4	15	2	201	111	44	40	6
MILITÆRT ARBEID, UOPPGITT ELLER IKKE IDENTIFISERBART YRKE .....	112	81	8	6	49	18	31	10	3	10	8

TABELL 8. YRKESAKTIVE 16 ÅR OG OVER I ARBEID I UKA 25/10 - 31/10 1980, ETTER KJØNN, ARBEIDSTID I UKA OG NÆRING/YRKESFELT

I ALT	MENN						KVINNER					
	I ALT	30			UOPP- GITT	I ALT	30			UOPP- GITT		
		1-19	20-29	TIMER TIMER OG OVER			1-19	20-29	TIMER TIMER OG OVER			
I ALT	1220	842	24	35	747	36	378	131	69	163	15	
<b>NÆRING</b>												
JORDBUK	101	61	2	6	52	1	40	10	9	19	2	
SKOGBRUK	5	5	1	-	4	-	-	-	-	-	-	
FISKE OG FANGST	2	2	:	:	:	:	-	-	-	-	-	
BERGVERKSDRIFT	279	260	3	2	248	7	19	5	3	8	3	
INDUSTRI I ALT	239	208	11	3	183	11	31	10	2	16	3	
PRODUKSJON AV NÆRINGS- MIDLER, DRIKKEVARER OG TOBAKKSVARER	7	3	-	-	3	-	4	-	-	3	1	
PRODUKSJON AV TEKSTIL- VARER, BÈ-KLEDNINGS- VARER, LÈR OG LÈRVARER	2	-	-	-	-	-	2	:	:	:	:	
PRODUKSJON AV TREVARER	20	17	-	1	16	-	3	1	-	2	-	
TREFØDDELING, GRAFISK PRODUKSJON OG FØR- LAGSVIRKSOMHET	104	91	9	2	73	7	13	4	1	7	1	
PRODUKSJON AV KJEMISKE PRODUKTER, MINERALOLJE-, KULL-, GUMMI- OG PLAST- PRODUKTER	3	2	:	:	:	:	1	:	:	:	:	
PRODUKSJON AV MINERALSKE PRODUKTER	3	3	1	-	2	-	-	-	-	-	-	
PRODUKSJON AV METALLER	2	2	:	:	:	:	-	-	-	-	-	
PRODUKSJON AV VERKSTED- PRODUKTER	98	90	1	-	85	4	8	3	1	3	1	
INDUSTRIPRODUKSJON ELLERS	-	-	-	-	-	-	-	-	-	-	-	
KRAFT- OG VANNFORSYNING	11	10	-	1	7	2	1	:	:	:	:	
BYGGE- OG ANLEGGSVIRKSOMHET	96	93	1	6	84	2	3	1	1	1	-	
VAREHANDEL	90	31	2	2	26	1	59	20	12	26	1	
HOTELL- OG RESTAURANTDRIFT	12	-	-	-	-	-	12	3	1	7	1	
LANDTRANSPORT	15	13	-	1	12	-	2	:	:	:	:	
SJØTRANSPORT	21	19	-	-	16	3	2	:	:	:	:	
TRANSPORT ELLERS, LAGRING, POST OG TELEKOMMUNIKASJONER	27	13	-	2	11	-	14	4	3	7	-	
BANK- OG FINANSIERINGS- VIRKSOMHET	5	1	:	:	:	:	4	-	-	4	-	
FORSIKRINGSVIRKSOMHET, EIENDOMS-DRIFT OG FORRETNINGS- MESSIG	11	3	1	-	2	-	8	3	-	5	-	
TJENESTEYTING	90	62	1	2	54	5	28	5	5	17	1	
OFFENTLIG ADMINISTRASJON, FORSVAR, POLITI OG RETTS- VESEN	-	-	-	-	-	-	-	-	-	-	-	
RENOVASJON OG REINGJØRING UNDERSVISING OG FORSKNINGS- VIRKSOMHET	79	42	1	9	31	1	37	9	18	9	1	
HELSE- OG ANDRE SOSIALTJENESTER KULTURELL TJENESTEYTING, UNDERHOLDNING OG SPORT	102	11	1	-	9	1	91	38	11	39	3	
PERSONLIG TJENESTEYTING	2	-	-	-	-	-	2	:	:	:	:	
UOPPGITT NÆRING	29	6	-	-	5	1	23	17	3	3	-	
	4	2	:	:	:	:	2	:	:	:	:	
<b>YRKESFELT</b>												
TEKNISK, VITENSKAPELIG, HUMANISTISK OG KUNSTNERISK ARBEID	149	81	3	10	65	3	68	18	15	31	4	
ADMINISTRASJONS- OG FOR- VALTNINGSARBEID, BEDRIFTS- OG ORGANISASJONSLEDELSE I ALT	27	25	-	-	25	-	2	:	:	:	:	
OFFENTLIG ADMINISTRASJONS- OG FORVALTNINGSARBEID	10	10	-	-	10	-	-	-	-	-	-	
BEDRIFTS- OG ORGANISASJONS- LEDELSE	17	15	-	-	15	-	2	:	:	:	:	
KONTORARBEID	73	20	1	-	19	-	53	12	10	31	-	
HANDELSARBEID	60	17	1	-	16	-	43	13	7	22	1	
JORDBRUKS-, SKOGBRUKS- OG FISKEARBEID	101	72	3	7	61	1	29	9	7	11	2	
GRUVE- OG SPRENGNINGSARBEID M.M.	156	155	3	1	149	2	1	:	:	:	:	
TRANSPORT OG KOMMUNIKASJONS- ARBEID	57	38	-	2	33	3	19	4	4	11	-	
INDUSTRI-, BYGGE- OG ANLEGG- ARBEID I ALT	375	358	10	13	317	18	17	4	-	11	2	
JERN- OG METALLVAREARBEID	157	157	1	2	148	6	-	-	-	-	-	
ELEKTROARBEID	51	50	-	2	46	2	1	:	:	:	:	
TREARBEID	39	36	1	2	33	-	3	-	-	3	-	
NÆRINGSMIDDELARBEID	5	3	-	-	3	-	2	:	:	:	:	
MASKIN- OG MOTORDRIFT	14	14	1	1	12	-	-	-	-	-	-	
LASTE-, LOSSE- OG LAGERARBEID	19	18	3	3	11	1	1	:	:	:	:	
INDUSTRI-, BYGGE- OG ANLEGG SARBEID ELLERS	90	80	4	3	64	9	10	3	-	5	2	
SERVICEARBEID	149	19	2	1	15	1	130	68	22	34	6	
MILITÆRT ARBEID, UOPPGITT ELLER IKKE IDENTIFISERT YRKE	73	57	1	1	47	8	16	3	4	9	-	



TABELL 9. YRKESAKTIVE 16 ÅR OG OVER MED FAST OPPMØTEPLASS PÅ ARBEID I UKA 25/10 - 31/10 1980, ETTER TALLET PÅ ARBEIDSREISER, REISETID OG YRKESFELT/OPPMØTEPLASS

	I ALT	REISTE IKKE	REISTE 1 GANG			REISTE 2-3 GANGER			REISTE 4 GANGER ELLER FLERE			UOPP-GITT TALL PÅ REISER
			REISE-TID UNDER 45 MIN	REISE-TID 45 MIN OG OVER	UOPP-GITT	REISE-TID UNDER 45 MIN	REISE-TID 45 MIN OG OVER	UOPP-GITT	REISE-TID UNDER 45 MIN	REISE-TID 45 MIN OG OVER	UOPP-GITT	
I ALT .....	1113	43	41	17	5	73	7	-	690	41	8	188
<b>YRKESFELT</b>												
TEKN., VITENSK., HUMANIS-TISK OG KUNSTN. ARBEID ...	140	3	5	2	2	10	-	-	101	4	-	13
OFF. ADM. OG FORVALTN.-ARBEID .....	10	-	-	-	-	-	-	-	8	1	-	1
BEDRIFTS- OG ORG.LEDELSE .	14	1	-	1	-	-	-	-	11	-	-	1
KONTORARBEID .....	72	1	-	-	-	13	-	-	45	5	-	8
HANDELSARBEID .....	59	1	5	-	-	5	1	-	42	1	-	4
JORDBRUKS-, SKOGBRUKS- OG FISKEARBEID .....	88	1	5	-	-	1	-	-	33	1	3	44
GRUVE OG SPRENGNINGS-ARBEID M.M. ....	153	8	1	1	-	2	1	-	114	7	-	19
TRANSPORT OG KOMMUNIKASJONSARBEID .....	48	3	-	-	-	3	1	-	27	2	1	11
INDUSTRI-, BYGGE- OG ANLEGG SARBEID I ALT .....	354	15	8	12	2	14	3	-	239	17	2	42
JERN- OG METALLV.ARBEID.	153	7	2	8	1	3	1	-	107	11	1	12
ELEKTROARBEID .....	49	-	-	-	-	1	1	-	38	4	-	5
TREARBEID .....	30	1	1	-	1	2	-	-	19	-	-	6
NERINGSMIDDELARBEID ....	5	-	-	-	-	-	-	-	3	-	-	2
MASKIN- OG MOTORDRIFT ..	14	2	-	1	-	-	-	-	8	-	-	3
LASTE-, LOSSE- OG LAGERARBEID .....	19	-	1	-	-	5	1	-	7	-	1	4
INDUSTRI-, BYGGE- OG ANLEGG SARBEID ELLERS ...	85	5	4	3	-	4	-	-	57	2	-	10
SERVICEARBEID .....	134	6	17	-	1	23	1	-	55	3	2	26
MILITÆRT ARBEID, UOPPGITT												
YRKE .....	40	4	-	1	-	1	-	-	15	-	-	19
<b>OPPMØTEPLASS OG KJØNN</b>												
INNEN BOSTEDSFYLKET .....	1011	16	38	7	3	71	7	-	682	41	8	138
MENN .....	683	12	11	6	2	23	4	-	506	28	4	87
KVINNER .....	328	4	27	1	1	48	3	-	176	13	4	51
I BOSTEDSKOMMUNEN .....	925	10	37	1	2	69	2	-	641	22	8	133
MENN .....	628	9	10	1	1	23	1	-	477	17	4	85
KVINNER .....	297	1	27	-	1	46	1	-	164	5	4	48
1702 STEINKJER .....	65	1	1	1	-	2	3	-	41	11	-	5
MENN .....	38	-	1	1	-	-	1	-	29	4	-	2
KVINNER .....	27	1	-	-	-	2	2	-	12	7	-	3
1721 VERDAL .....	8	-	-	-	1	-	1	-	-	6	-	-
MENN .....	8	-	-	-	1	-	1	-	-	6	-	-
KVINNER .....	-	-	-	-	-	-	-	-	-	-	-	-
1703 NAMSOS .....	4	2	-	-	-	-	-	-	-	2	-	-
MENN .....	2	1	-	-	-	-	-	-	-	1	-	-
KVINNER .....	2	1	-	-	-	-	-	-	-	1	-	-
1725 NAMDALSEID .....	3	2	-	-	-	-	1	-	-	-	-	-
MENN .....	2	1	-	-	-	-	1	-	-	-	-	-
KVINNER .....	1	1	-	-	-	-	-	-	-	-	-	-
1714 STJØRDAL .....	2	1	-	1	-	-	-	-	-	-	-	-
MENN .....	2	1	-	1	-	-	-	-	-	-	-	-
KVINNER .....	-	-	-	-	-	-	-	-	-	-	-	-
1719 LEVANGER .....	2	-	-	2	-	-	-	-	-	-	-	-
MENN .....	2	-	-	2	-	-	-	-	-	-	-	-
KVINNER .....	-	-	-	-	-	-	-	-	-	-	-	-
ANDRE KOMMUNER I FYLKET.	2	-	-	2	-	-	-	-	-	-	-	-
MENN .....	1	-	-	1	-	-	-	-	-	-	-	-
KVINNER .....	1	-	-	1	-	-	-	-	-	-	-	-
UTENFOR FYLKET .....	52	26	-	9	2	-	-	-	2	-	-	13
MENN .....	43	19	-	9	1	-	-	-	2	-	-	12
KVINNER .....	9	7	-	-	1	-	-	-	-	-	-	1
1601 TRONDHEIM .....	11	4	-	1	2	-	-	-	-	-	-	4
MENN .....	9	3	-	1	1	-	-	-	-	-	-	4
KVINNER .....	2	1	-	-	1	-	-	-	-	-	-	-
0301 OSLO .....	5	3	-	-	-	-	-	-	-	-	-	2
MENN .....	4	2	-	-	-	-	-	-	-	-	-	2
KVINNER .....	1	1	-	-	-	-	-	-	-	-	-	-
1635 RENNEBU .....	5	1	-	4	-	-	-	-	-	-	-	-
MENN .....	5	1	-	4	-	-	-	-	-	-	-	-
KVINNER .....	-	-	-	-	-	-	-	-	-	-	-	-
0941 BYKLE .....	3	2	-	-	-	-	-	-	-	-	-	1
MENN .....	3	2	-	-	-	-	-	-	-	-	-	1
KVINNER .....	-	-	-	-	-	-	-	-	-	-	-	-
ANDRE STEDER UTENFOR FYLKET .....	28	16	-	4	-	-	-	-	2	-	-	6
MENN .....	22	11	-	4	-	-	-	-	2	-	-	5
KVINNER .....	6	5	-	-	-	-	-	-	-	-	-	1
UOPPGITT OPPMØTEPLASS ....	50	1	3	1	-	2	-	-	6	-	-	37

TABELL 10. YRKESAKTIVE 16 ÅR OG OVER MED FAST ARBEIDSREISE I UKA 25/10 - 31/10 1980, ETTER REISENÅTE, OPPMØTEPLASS, TALLET PÅ ARBEIDSSREISER OG REISETID

	I ALT	ETT TRANSPORTMIDDEL					TO ELLER FLERE TRANSPORTMIDLER			UOPP- GITT TRANS- PORT- MIDDEL	
		BIL	BUSS	TOG, TRIKK, T-BANE	SYKKEL, OVER 10 MIN GANGE	ANNET	BIL OG BUSS/TOG/ TRIKK/ T-BANE/ BÅT	BUSS OG TOG/ TRIKK/ T-BANE/ BÅT	ANDRE KOMBINA- SJONER		
I ALT .....	882	330	21	-	-	359	67	2	-	25	78
OPPMØTEPLASS, TALLET PÅ ARBEIDSSREISER OG REISETID											
OPPMØTEPLASS I BOSTEDS- KOMMUNEN .....	782	262	8	-	-	355	61	1	-	22	73
REISTE 1 GANG .....	40	11	1	-	-	17	3	-	-	-	8
0-45 MIN .....	37	10	1	-	-	17	3	-	-	-	6
45 MIN OG OVER .....	1	1	-	-	-	-	-	-	-	-	-
UOPPGITT REISETID ...	2	-	-	-	-	-	-	-	-	-	2
REISTE 2-3 GANGER .....	71	29	3	-	-	28	4	-	-	2	5
0-14 MIN .....	44	15	1	-	-	21	2	-	-	1	4
15-29 " .....	19	9	1	-	-	5	2	-	-	1	1
30-44 " .....	6	5	-	-	-	1	-	-	-	-	-
45 MIN OG OVER .....	2	-	1	-	-	1	-	-	-	-	-
UOPPGITT REISETID ...	-	-	-	-	-	-	-	-	-	-	-
REISTE 4 GANGER ELLER FLERE .....	671	222	4	-	-	310	54	1	-	20	60
0-14 MIN .....	483	148	-	-	-	222	47	-	-	13	53
15-29 " .....	130	53	4	-	-	60	4	1	-	5	3
30-44 " .....	28	14	-	-	-	10	2	-	-	2	-
45 MIN OG OVER .....	22	7	-	-	-	14	1	-	-	-	-
UOPPGITT REISETID ...	8	-	-	-	-	4	-	-	-	-	4
OPPMØTEPLASS UTENFOR BOSTEDSKOMMUNEN .....	88	64	13	-	-	1	4	1	-	2	3
REISTE 1 GANG .....	19	13	1	-	-	-	-	-	-	2	3
0-45 MIN .....	1	1	-	-	-	-	-	-	-	-	-
45 MIN OG OVER .....	15	12	1	-	-	-	-	-	-	2	-
UOPPGITT REISETID ...	3	-	-	-	-	-	-	-	-	-	3
REISTE 2-3 GANGER .....	7	5	1	-	-	-	-	1	-	-	-
0-14 MIN .....	-	-	-	-	-	-	-	-	-	-	-
15-29 " .....	-	-	-	-	-	-	-	-	-	-	-
30-44 " .....	2	2	-	-	-	-	-	-	-	-	-
45 MIN OG OVER .....	5	3	1	-	-	-	-	1	-	-	-
UOPPGITT REISETID ...	-	-	-	-	-	-	-	-	-	-	-
REISTE 4 GANGER ELLER FLERE .....	62	46	11	-	-	1	4	-	-	-	-
0-14 MIN .....	8	3	-	-	-	1	4	-	-	-	-
15-29 " .....	7	7	-	-	-	-	-	-	-	-	-
30-44 " .....	28	25	3	-	-	-	-	-	-	-	-
45 MIN OG OVER .....	19	11	8	-	-	-	-	-	-	-	-
UOPPGITT REISETID ...	-	-	-	-	-	-	-	-	-	-	-
UOPPGITT OPPMØTEPLASS ...	12	4	-	-	-	3	2	-	-	1	2
KJØNN OG ALDER											
MENN .....	605	267	5	-	-	219	47	1	-	20	46
16-19 ÅR .....	26	12	-	-	-	9	3	-	-	2	-
20-24 " .....	65	30	1	-	-	19	8	1	-	3	3
25-29 " .....	81	40	2	-	-	21	9	-	-	3	6
30-39 " .....	120	68	1	-	-	34	9	-	-	4	4
40-49 " .....	87	30	-	-	-	45	4	-	-	3	5
50-59 " .....	156	64	-	-	-	68	6	-	-	2	16
60-66 " .....	63	22	1	-	-	21	7	-	-	2	10
67-69 " .....	5	1	-	-	-	2	-	-	-	-	2
70 ÅR OG OVER .....	2	-	-	-	-	-	1	-	-	1	-
KVINNER .....	277	63	16	-	-	140	20	1	-	5	32
16-19 ÅR .....	12	2	1	-	-	6	2	-	-	-	1
20-24 " .....	16	6	1	-	-	5	1	-	-	1	2
25-29 " .....	27	11	2	-	-	10	2	-	-	-	2
30-39 " .....	53	20	1	-	-	24	3	-	-	1	4
40-49 " .....	73	13	6	-	-	41	3	-	-	2	8
50-59 " .....	72	7	4	-	-	40	7	1	-	1	12
60-66 " .....	21	4	1	-	-	13	-	-	-	-	3
67-69 " .....	2	-	-	-	-	1	1	-	-	-	-
70 ÅR OG OVER .....	1	-	-	-	-	-	1	-	-	-	-

TABELL 11. BOLIGER ETTER HUSTYPE OG TALLET PÅ ROM. BOSATTE ETTER TALLET PÅ ROM I BOLIGEN. 1/11 1980

TALLET PÅ ROM UTENOM KJØKKEN	I ALT	BOLIGER					BOSATTE	
		I VÅNINGSHUS I TILKN. TIL GÅRSDRIFT OG I FRITTL. ENEBOLIGER	I ANDRE ENE- OG TOMANNS- BOLIGER OG SMÅHUS	I BLOKK, LEIE- GÅRD E.L.	I ANDRE BYGG	I UOPP- GITT HUS- TYPE	I ALT	PR. ROM
ALLE .....	1287	927	206	31	15	108	3534	0,6
I ROM .....	25	10	4	1	6	4	36	1,4
MED KJØKKEN 6 KVM OG OVER .....	14	8	2	1	1	2	24	1,7
MED KJØKKEN UNDER 6 KVM .....	6	2	1	-	2	1	7	1,2
UTEN KJØKKEN .....	1	-	-	-	1	-	1	1,0
UOPPGITT .....	4	-	1	-	2	1	4	1,0
2 ROM .....	91	45	30	11	1	4	168	0,9
MED KJØKKEN 6 KVM OG OVER .....	61	34	14	9	1	3	128	1,0
MED KJØKKEN UNDER 6 KVM .....	26	7	16	2	-	1	33	0,6
UTEN KJØKKEN .....	-	-	-	-	-	-	-	-
UOPPGITT .....	4	4	-	-	-	-	7	0,9
3 ROM .....	193	124	40	15	-	14	463	0,8
4 " .....	471	343	99	4	5	20	1336	0,7
5 " .....	243	212	22	-	-	9	706	0,6
6 " .....	101	90	6	-	1	4	333	0,5
7 " .....	49	43	2	-	2	2	174	0,5
8 ROM OG OVER .....	53	50	2	-	-	1	214	0,4
UOPPGITT .....	61	10	1	-	-	50	104	-

TABELL 12. BOLIGER ETTER HUSETS BYGGEÅR OG HUSTYPE/EIE-/LEIEFORM. BOSATTE OG ROM, ETTER HUSETS BYGGEÅR. 1/11 1980

	ALLE	HUSETS BYGGEÅR								UOPP- GITT
		1900 OG FØR	1901- 1920	1921- 1940	1941- 1945	1946- 1950	1951- 1960	1961- 1970	1971- 1980	
BOLIGER I ALT .....	1287	74	61	233	28	153	364	103	195	76
HUSTYPE										
I VÅNINGSHUS .....	176	53	14	32	3	13	32	12	15	2
I FRITTLIGGENDE ENEBOLIG ..	751	15	32	165	16	65	220	82	151	5
I REKKEHUS, TERR.HUS E.L. .	131	-	4	4	2	43	57	3	15	3
I HORIZONTALT DELT TOMANNSBOLIG .....	42	-	5	2	-	9	14	-	10	2
I ANNET BYGG UNDER 3 ETG. .	33	1	2	8	1	8	10	-	1	2
I BLOKK, LEIEGÅRD E.L. ....	31	-	-	4	3	5	18	-	-	1
I FORRETNINGSBYGG .....	8	-	2	2	1	-	3	-	-	-
I BYGG FOR FELLES- HUSHOLDNING .....	7	1	-	-	1	2	2	-	-	1
I UOPPGITT HUSTYPE .....	108	4	2	16	1	8	8	6	3	60
EIE-/LEIEFORHOLD TIL BOLIGEN										
EIES I ALT .....	854	46	39	167	14	114	257	81	121	15
PRIVAT .....	807	46	38	164	14	101	240	80	111	13
GJENNOM BORETTSLAG E.L. .	47	-	1	3	-	13	17	1	10	2
LEIES I ALT .....	304	21	18	44	13	28	92	14	66	8
VED VANLIG LEIEKONTRAKT .	59	2	4	8	2	2	20	3	14	4
SOM TJENESTEBOLIG .....	142	5	10	14	7	15	44	8	35	4
FOR ET AVGRENSET TIDSROM. PÅ ANDRE VILKÅR .....	8	1	1	3	1	1	-	-	1	-
PÅ ANDRE VILKÅR .....	95	13	3	19	3	10	28	3	16	-
UOPPGITT .....	129	7	4	22	1	11	15	8	8	53
BOSATTE I ALT .....	3534	185	153	564	67	388	1020	331	686	140
BOSATTE PR. BOLIG .....	2,7	2,5	2,5	2,4	2,4	2,5	2,8	3,2	3,5	1,8
ROM I ALT .....	5321	379	266	950	95	640	1559	471	853	108
ROM PR. BOLIG .....	4,3	5,2	4,5	4,1	3,5	4,2	4,3	4,6	4,4	3,5
BOSATTE PR. ROM .....	0,6	0,5	0,6	0,6	0,7	0,6	0,6	0,7	0,8	0,6

TABELL 13. BOLIGER ETTER VIKTIGSTE KILDE TIL OPPVARMING OG BYGGÅR/INSTALLASJON AV PIPE. BOSATTE ETTER BOLIGENS VIKTIGSTE KILDE TIL OPPVARMING. 1/11 1980

	EN KILDE VIKTIGST						TO ELLER FLERE LIKEVERDIGE KILDER					UOPP- GITT OPP- VARM- INGS- KILDE
	ALLE	SEN- TRAL- VARME	ELEK- TRISKE OVNER E.L.	OVNER FOR FLY- TENDE BRENSSEL	OVNER FOR FAST BRENSSEL	ALLE	EL. OVNER OG OVNER FOR FAST BRENSSEL	EL. OVNER OG OVNER FOR FLY- TENDE BRENSSEL	OVNER FOR FAST OG FLY- TENDE BRENSSEL	EL. OVNER OG OVNER FOR FAST OG FLY- TENDE BRENSSEL		
BOLIGER I ALT .....	1287	846	40	250	216	340	381	140	75	100	66	60
BYGGÅR												
1900 OG FØR .....	74	61	1	9	3	48	13	9	1	1	2	-
1901 - 1920 .....	61	44	1	13	10	20	16	5	1	7	3	1
1921 - 1940 .....	233	136	5	28	36	67	94	29	16	29	20	3
1941 - 1945 .....	28	23	-	10	6	7	4	2	1	-	1	1
1946 - 1950 .....	153	98	3	31	34	30	52	13	14	14	11	3
1951 - 1960 .....	364	238	15	63	77	83	122	37	29	38	18	4
1961 - 1970 .....	103	70	9	12	20	29	32	13	6	6	7	1
1971 - 1980 .....	195	154	4	78	25	47	40	28	6	4	2	1
UOPPGITT .....	76	22	2	6	5	9	8	4	1	1	2	46
PIPE												
MED PIPE .....	1195	798	26	216	216	340	381	140	75	100	66	16
UTEN PIPE .....	40	40	11	29	-	-	-	-	-	-	-	-
UOPPGITT .....	52	8	3	5	-	-	-	-	-	-	-	44
BOSATTE I ALT .....	3534	2405	104	713	615	973	1027	380	194	293	160	102
BOSATTE PR. BOLIG .	2,7	2,8	2,6	2,9	2,8	2,9	2,7	2,7	2,6	2,9	2,4	1,7
ROM I ALT .....	5321	3603	164	1011	861	1567	1653	620	309	443	281	65
ROM PR. BOLIG .....	4,3	4,3	4,1	4,1	4,1	4,7	4,4	4,5	4,1	4,5	4,3	4,3
BOSATTE PR. ROM ...	0,6	0,7	0,6	0,7	0,7	0,6	0,6	0,6	0,6	0,6	0,6	0,5

TABELL 14. BOLIGER ETTER SANITÆRUTSTYR OG TALLET PÅ ROM. BOSATTE ETTER BOLIGENS SANITÆRUTSTYR. 1/11 1980

TALLET PÅ ROM UTENOM KJØKKEN	MED BAD						UTEN BAD					UOPP- GITT OM BAD
	ALLE	ALLE	WC I BOLI- GEN	WC UTENFOR BOLI- GEN	ANNET AV- TREDE	UOPP- GITT AV- TREDE	ALLE	WC I BOLI- GEN	WC UTENFOR BOLI- GEN	ANNET AV- TREDE	UOPP- GITT AV- TREDE	
BOLIGER I ALT .....	1287	1085	1022	12	36	15	132	30	16	84	2	70
1 ROM .....	25	12	7	3	1	1	8	2	3	3	-	5
MED KJØKKEN												
6 KVM OG OVER .....	14	9	4	3	1	1	4	1	1	2	-	1
MED KJØKKEN												
UNDER 6 KVM .....	6	2	2	-	-	-	3	1	1	1	-	1
UTEN KJØKKEN .....	1	1	1	-	-	-	-	-	-	-	-	-
UOPPGITT .....	4	-	-	-	-	-	1	-	1	-	-	3
2 ROM .....	91	72	66	2	1	3	19	6	4	9	-	-
MED KJØKKEN												
6 KVM OG OVER .....	61	51	47	2	1	1	10	1	3	6	-	-
MED KJØKKEN												
UNDER 6 KVM .....	26	18	17	-	-	1	8	5	1	2	-	-
UTEN KJØKKEN .....	-	-	-	-	-	-	-	-	-	-	-	-
UOPPGITT .....	4	3	2	-	-	1	1	-	-	1	-	-
3 ROM .....	193	159	148	3	4	4	29	6	4	19	-	5
4 " .....	471	437	428	1	5	3	25	10	1	13	1	9
5 " .....	243	220	208	1	10	1	21	2	3	16	-	2
6 " .....	101	87	78	-	9	-	12	2	1	9	-	2
7 " .....	49	42	38	1	3	-	6	2	-	4	-	1
8 ROM OG OVER .....	53	43	40	-	2	1	9	-	-	9	-	1
UOPPGITT .....	61	13	9	1	1	2	3	-	-	2	1	45
BOSATTE I ALT .....	3534	3119	2964	23	105	27	294	57	27	208	2	121
BOSATTE PR. BOLIG .....	2,7	2,9	2,9	1,9	2,9	1,8	2,2	1,9	1,7	2,5	1,0	1,7
BOSATTE PR. ROM .....	0,6	0,7	0,7	0,7	0,6	0,5	0,5	0,5	0,6	0,5	0,3	0,5
ROM PR. BOLIG .....	4,3	4,4	4,4	2,9	5,1	3,5	4,1	3,6	3,0	4,6	4,0	3,8

TABELL 15. BOLIGER, ROM OG BOSATTE, ETTER HUSTYPE. 1/11 1980

	ALLE	VÅ- NINGS- HUS I TILKN. TIL GÅRDS- DRIFT	FRITT- LIGG- ENDE ENE- BOLIG	REKKEHUS, TERRASSEHUS, HUS I KJEDE, VERTIKALT DELT TOMANNS- BOLIG	HORI- SON- TALT DELT TO- MANNS- BOLIG	ANNET BOLIGBYGG MED FÆRRE ENN 3 ETASJER	BLOKK, LEIEGÅRD ELLER ANNET BOLIGBYGG MED 3 ETASJER EL. FLERE	FOR- RET- NINGS- BYGG- MV.	BYGG FOR FEL- LES- HUS- HOLD- NING	UOPP- GITT HUS- TYPE
BOLIGER I ALT ....	1287	176	751	131	42	33	31	8	7	108
BOSATTE I ALT ....	3534	526	2125	372	113	68	89	27	9	205
BOSATTE PR. BOLIG	2,7	3,0	2,8	2,8	2,7	2,1	2,9	3,4	1,3	1,9
ROM I ALT .....	5321	945	3259	489	162	107	84	34	14	226
ROM PR. BOLIG ....	4,3	5,4	4,4	3,7	4,0	3,2	2,7	4,3	2,0	3,9
BOSATTE PR. ROM ..	0,6	0,6	0,6	0,8	0,7	0,6	1,1	0,8	0,6	0,6

TABELL 16. BOLIGER ETTER EIE-/LEIEFORM OG AREAL. BOSATTE ETTER EIE-/LEIEFORMHOLD TIL BOLIGEN. 1/11 1980

AREAL	ALLE	BOLIGEN EIES			BOLIGEN LEIES					UOPPGITT EIE-/ LEIE- FORM
		ALLE PRIVAT	GJENNOM BORETTSS- LAG E.L.	ALLE	VED VANLIG LEIE- KONTRAKT	SOM TJENESTE- BOLIG	FOR ET AVGRENSET TIDSRUM	PÅ ANDRE VILKÅR		
BOLIGER I ALT ....	1287	854	807	47	304	59	142	8	95	129
UNDER 30 KVM ...	20	2	2	-	15	3	8	1	3	3
30- 39 KVM ....	31	13	13	-	12	5	2	-	5	6
40- 49 " ....	110	70	68	2	33	10	12	1	10	7
50- 59 " ....	157	110	100	10	40	15	8	1	16	7
60- 79 " ....	251	168	156	12	64	10	26	3	25	19
80- 99 " ....	351	270	254	16	73	10	43	-	20	8
100-129 " ....	159	125	120	5	30	3	14	1	12	4
130 KVM OG OVER.	109	76	75	1	29	1	24	-	4	4
UOPPGITT AREAL .	99	20	19	1	8	2	5	1	-	71
BOSATTE I ALT ....	3534	2441	2316	125	833	136	439	23	235	260
BOSATTE PR. BOLIG.	2,7	2,9	2,9	2,7	2,7	2,3	3,1	2,9	2,5	2,0
ROM I ALT .....	5321	3842	3654	188	1168	181	569	21	397	311
ROM PR. BOLIG ....	4,3	4,6	4,6	4,2	3,9	3,1	4,0	3,0	4,2	3,9
BOSATTE PR. ROM ..	0,6	0,6	0,6	0,6	0,7	0,7	0,8	1,0	0,6	0,6

TABELL 17. BOLIGER, BOSATTE OG ROM, ETTER BOSATTE PR. ROM I BOLIGEN. 1/11 1980

	ALLE	BOSATTE PR. ROM UTENOM KJØKKEN									
		UNDER 0,25	0,25- 0,49	0,50- 0,74	0,75- 0,99	1,00- 1,24	1,25- 1,49	1,50- 1,74	1,75- 1,99	2,00 OG OVER	UOPP- GITT
BOLIGER I ALT .....	1287	60	256	424	149	216	60	34	3	24	61
BOSATTE I ALT .....	3534	64	446	1031	523	799	281	174	21	91	104
BOSATTE PR. BOLIG .....	2,7	1,1	1,7	2,4	3,5	3,7	4,7	5,1	7,0	3,8	1,7
ROM I ALT .....	5321	355	1278	1838	674	787	220	113	12	43	-
ROM PR. BOLIG .....	4,3	5,9	5,0	4,3	4,5	3,6	3,7	3,3	4,0	1,8	-



TABELL 20. FAMILIER OG PERSONER I PRIVATHUSHOLDNINGER, ETTER FAMILIETYPEN OG EIE-/LEIEFORHOLD TIL BOLIGEN/ TALLET PÅ ROM I BOLIGEN. 1/11 1980

	I ALT		FAMILIER MED EN PERSON	FAMILIER MED TO ELLER FLERE PERSONER							
	FAMILIER	PERSONER		I ALT		EKTEPAR UTEN UGIFTE BARN	EKTEPAR MED UGIFTE BARN		MOR ELLER FAR MED UGIFTE BARN		FAM. MED UOPPGITT FAM. TYPE
				FAMILIER	PERSONER		FAMILIER	PERSONER	FAMILIER	PERSONER	
I ALT .....	1421	3534	420	1001	3114	346	539	2131	109	272	7
EIE-/LEIEFORHOLD TIL BOLIGEN											
EIES I ALT .....	945	2441	231	714	2210	260	385	1517	66	166	3
PRIVAT .....	894	2316	220	674	2096	245	366	1447	61	154	2
GJENNOM BORETTSLAG E.L. ..	51	125	11	40	114	15	19	70	5	12	1
LEIES I ALT .....	337	833	115	222	718	58	131	524	31	71	2
VED VANLIG LEIEKONTRAKT ..	62	136	31	31	105	9	18	78	4	9	-
SOM TJENESTEBOLIG .....	161	439	48	113	391	16	81	320	14	32	2
FOR ET AVGRENSET TIDSRUM ..	11	23	4	7	19	3	3	11	1	2	-
PÅ ANDRE VILKÅR .....	103	235	32	71	203	30	29	115	12	28	-
UOPPGITT .....	139	260	74	65	186	28	23	90	12	35	2
TALLET PÅ ROM I BOLIGEN											
UTENOM KJØKKEN											
1 ROM .....	26	36	17	9	19	7	1	3	1	2	-
MED KJØKKEN											
6 KVM OG OVER .....	15	24	7	8	17	7	1	3	-	-	-
MED KJØKKEN											
UNDER 6 KVM .....	6	7	5	1	2	-	-	-	1	2	-
UTEN KJØKKEN .....	1	1	1	-	-	-	-	-	-	-	-
UOPPGITT .....	4	4	4	-	-	-	-	-	-	-	-
2 ROM .....	96	168	52	44	116	21	16	56	7	18	-
MED KJØKKEN											
6 KVM OG OVER .....	65	128	28	37	100	17	15	53	5	13	-
MED KJØKKEN											
UNDER 6 KVM .....	26	33	20	6	13	4	1	3	1	2	-
UTEN KJØKKEN .....	-	-	-	-	-	-	-	-	-	-	-
UOPPGITT .....	5	7	4	1	3	-	-	-	1	3	-
3 ROM .....	223	463	86	137	377	61	51	192	24	59	1
4 " .....	510	1336	114	396	1222	145	212	836	36	88	3
5 " .....	263	706	58	205	648	65	119	462	20	54	1
6 " .....	116	333	28	88	305	20	60	247	8	18	-
7 " .....	57	174	9	48	165	12	34	137	2	4	-
8 ROM OG OVER .....	64	214	11	53	203	5	39	169	9	24	-
UOPPGITT .....	66	104	45	21	59	10	7	29	2	5	2

TABELL 21. TALLET PÅ PRIVATHUSHOLDNINGER MED UTVALGTE KJENNETEGN FOR BOLIGSTANDARD, OG DISPONERING AV PERSONBIL. BOSATTE I SLIKE HUSHOLDNINGER, ETTER ALDER. 1/11 1980

	ALLE	HC I BOLIGEN	BAD I BOLIGEN	TELEFON I BOLIGEN	BRENSEL-OVN I BOLIGEN	BOLIG-EN BYGGET ETTER 1945	HUSHOLDNINGEN EIER BOLIGEN	KJØKKEN 6 KVM OG OVER I BOLIGEN	BIL DISPONERES AV HUSHOLDNINGEN
PRIVATHUSHOLDNINGER ...	1287	1071	1085	779	1159	815	854	1139	816
BOSATTE .....	3534	3058	3119	2157	3265	2425	2441	3272	2629
0-19 ÅR .....	1004	901	916	542	924	761	660	951	832
20-39 " .....	855	759	772	452	767	645	532	783	713
40-59 " .....	834	741	758	550	797	595	657	796	684
60-69 " .....	481	394	409	340	459	298	369	436	308
70-79 " .....	275	205	208	217	244	101	180	235	70
80 ÅR OG OVER .....	85	58	56	56	74	25	43	71	22
BOSATTE PR. BOLIG .....	2,7	2,9	2,9	2,8	2,8	3,0	2,9	2,9	3,2
ROM PR. BOLIG .....	4,3	4,3	4,4	4,6	4,4	4,4	4,6	4,5	4,6
BOSATTE PR. ROM .....	0,6	0,7	0,7	0,6	0,6	0,7	0,6	0,6	0,7
HUSHOLDNINGER HVOR FOREKOMST AV KJENNETEGNET IKKE ER OPPGITT .....	-	62	70	77	57	76	129	77	135

TABELL 22. FOLKEMENGDEN ETTER ALDER, KJØNN OG TYPE BOLIGSTRØK/GRUNNKRETS. 1/11 1980

I ALT	ALDER. ÅR											
	0-6	7-15	16-19	20-24	25-29	30-49	50-59	60-66	67-69	70-79	80 OG OVER	
KOMMUNEN .....	3590	292	478	234	277	212	691	510	339	147	291	119
MENN .....	1838	149	249	115	165	120	340	259	183	74	139	45
KVINNER .....	1752	143	229	119	112	92	351	251	156	73	152	74
TYPE BOLIGSTRØK OG KJØNN												
TETTBYGDE STRØK .....	2576	222	344	180	210	162	531	370	215	96	171	75
MENN .....	1321	127	175	86	130	92	258	185	114	49	80	25
KVINNER .....	1255	95	169	94	80	70	273	185	101	47	91	50
7071 MALM .....	1954	163	251	133	167	117	388	300	172	75	126	62
MENN .....	999	90	127	62	108	64	184	154	90	41	58	21
KVINNER .....	955	73	124	71	59	53	204	146	82	34	68	41
7072 FOLLAFOSS .....	622	59	93	47	43	45	143	70	43	21	45	13
MENN .....	322	37	48	24	22	28	74	31	24	8	22	4
KVINNER .....	300	22	45	23	21	17	69	39	19	13	23	9
SPREDTBYGDE STRØK .....	1008	70	132	54	67	50	157	140	123	51	120	44
MENN .....	512	22	72	29	35	28	80	74	68	25	59	20
KVINNER .....	496	48	60	25	32	22	77	66	55	26	61	24
UOPPGITT BOLIGSTRØK .....	6	-	2	-	-	-	3	-	1	-	-	-
GRUNNKRETS OG KJØNN												
01 MALM .....	2445	204	311	155	202	150	464	367	231	95	183	83
MENN .....	1245	105	162	72	124	82	222	191	121	50	84	32
KVINNER .....	1200	99	149	83	78	68	242	176	110	45	99	51
0101 VADA .....	102	6	8	5	7	6	13	12	14	4	23	4
MENN .....	52	1	5	3	3	4	6	7	5	3	12	3
KVINNER .....	50	5	3	2	4	2	7	5	9	1	11	1
0102 NORDBERG .....	46	2	7	-	1	2	9	7	6	2	6	4
MENN .....	22	1	3	-	-	1	5	4	4	-	3	1
KVINNER .....	24	1	4	-	1	1	4	3	2	2	3	3
0103 KIRKREIT .....	235	18	38	24	17	12	69	34	9	3	9	2
MENN .....	126	12	18	16	11	5	30	21	5	3	5	-
KVINNER .....	109	6	20	8	6	7	39	13	4	-	4	2
0104 BRATREIT .....	502	49	54	22	35	44	84	54	35	23	55	47
MENN .....	245	20	30	10	23	24	43	29	19	10	22	15
KVINNER .....	257	29	24	12	12	20	41	25	16	13	33	32
0105 HOLDÅSEN .....	65	6	14	2	2	2	19	2	7	3	7	1
MENN .....	35	6	6	1	2	-	11	1	3	1	3	1
KVINNER .....	30	-	8	1	-	2	8	1	4	2	4	-
0106 MALMO .....	740	62	93	50	75	39	134	129	92	27	34	5
MENN .....	370	37	40	17	49	22	61	61	46	17	18	2
KVINNER .....	370	25	53	33	26	17	73	68	46	10	16	3
0107 FOSSDALEN .....	18	2	-	-	-	3	3	4	-	1	4	1
MENN .....	12	-	-	-	-	2	2	4	-	1	2	1
KVINNER .....	6	2	-	-	-	1	1	-	-	-	2	-
0108 RESSEM .....	206	11	25	17	17	7	36	44	18	13	14	4
MENN .....	110	4	18	9	11	6	16	23	9	6	8	-
KVINNER .....	96	7	7	8	6	1	20	21	9	7	6	4
0109 SUNDBYGDA .....	67	10	8	5	6	2	11	7	9	3	5	1
MENN .....	38	8	5	2	3	1	6	4	4	2	2	1
KVINNER .....	29	2	3	3	3	1	5	3	5	1	3	-
0110 TVERÅS .....	342	29	46	23	32	23	69	51	31	12	19	7
MENN .....	173	12	27	10	17	10	34	26	21	5	7	4
KVINNER .....	169	17	19	13	15	13	35	25	10	7	12	3
0111 FOLLADALEN/YSTMAR .....	122	9	18	7	10	10	17	23	10	4	7	7
MENN .....	62	4	10	4	5	7	8	11	5	2	2	4
KVINNER .....	60	5	8	3	5	3	9	12	5	2	5	3
02 VERRAN .....	1139	88	165	79	75	62	224	143	107	52	108	36
MENN .....	588	44	85	43	41	38	116	68	61	24	55	13
KVINNER .....	551	44	80	36	34	24	108	75	46	28	53	23
0201 SELA .....	57	5	8	5	5	1	13	4	2	3	8	3
MENN .....	28	1	4	4	3	1	7	2	1	-	4	1
KVINNER .....	29	4	4	1	2	-	6	2	1	3	4	2
0202 FOLLAFOSS ØSTRE .....	475	40	74	37	31	40	115	49	31	17	31	10
MENN .....	252	27	41	20	14	25	61	21	16	8	17	2
KVINNER .....	223	13	33	17	17	15	54	28	15	9	14	8
0203 FOLLAFOSS VESTRE/ .....	194	20	26	13	13	6	34	26	21	9	22	4
MENN .....	95	10	10	6	9	4	16	12	13	4	9	2
KVINNER .....	99	10	16	7	4	2	18	14	8	5	13	2
0204 SKJELSTAD .....	127	11	20	7	6	7	20	15	18	4	13	6
MENN .....	57	3	7	4	4	4	10	7	9	2	5	2
KVINNER .....	70	8	13	3	2	3	10	8	9	2	8	4
0205 VERRASTRANDA .....	150	7	12	9	10	4	25	23	16	14	23	7
MENN .....	72	2	6	2	3	2	13	11	10	7	13	3
KVINNER .....	78	5	6	7	7	2	12	12	6	7	10	4
0206 VERRABOTN .....	136	5	25	8	10	4	17	26	19	5	11	6
MENN .....	84	1	17	7	8	2	9	15	12	3	7	3
KVINNER .....	52	4	8	1	2	2	8	11	7	2	4	3
UOPPGITT BOSTED .....	6	-	2	-	-	-	3	-	1	-	-	-



TABELL 23. YRKESAKTIVE 16 ÅR OG OVER, ETTER NÆRING, KJØNN OG TYPE BOLIGSTRØK/GRUNNKRETS. 1/11 1980

I ALT	JORD- BRUK, SKOG- BRUK, FISKE OG FANGST	INDU- STRI OG BERG- VERKS- DRIFT	KRAFT- OG VANN- FOR- SYNING	BYGGE- OG ANLEGG- VIRK- SOMHET	VARE- HANDEL, HOTELL- OG RES- TAURANT- VIRKSOM- HET	TRANSPORT, LAGRING, POST OG TELE- KOMMUNI- KASJONER	BANK-, FI- NANS- OG FORSIK- RINGSVIRK- SOMHET, EIEND.- DRIFT OG FORR.MESS. TJ.YTING	OFFENT- LIG, SOCIAL OG PRIVAT TJE- NESTE- YTING	UOPP- GITT NÆRING	
KOMMUNEN .....	1567	158	618	15	118	148	85	23	397	5
MENN .....	1024	101	547	12	115	38	62	6	141	2
KVINNER .....	543	57	71	3	3	110	23	17	256	3
TYPE BOLIGSTRØK OG KJØNN										
TETTBYGDE STRØK .....	1155	21	504	12	86	114	62	22	330	4
MENN .....	749	17	442	9	84	26	45	6	119	1
KVINNER .....	406	4	62	3	2	88	17	16	211	3
7071 MALM .....	888	16	371	4	66	88	46	18	278	1
MENN .....	571	13	336	4	64	21	33	5	94	1
KVINNER .....	317	3	35	-	2	67	13	13	184	-
7072 FOLLAFOSS .....	267	5	133	8	20	26	16	4	52	3
MENN .....	178	4	106	5	20	5	12	1	25	-
KVINNER .....	89	1	27	3	-	21	4	3	27	3
SPREDBYGDE STRØK .....	409	137	113	3	32	33	23	1	66	1
MENN .....	273	84	104	3	31	11	17	-	22	1
KVINNER .....	136	53	9	-	1	22	6	1	44	-
UOPPGITT BOLIGSTRØK .....	3	-	1	-	-	1	-	-	1	-
GRUNNKRETS OG KJØNN										
01 MALM .....	1087	71	432	5	83	105	59	19	312	1
MENN .....	703	45	394	5	80	26	43	5	104	1
KVINNER .....	384	26	38	-	3	79	16	14	208	-
0101 VADA .....	42	17	15	-	3	-	2	-	5	-
MENN .....	28	10	15	-	2	-	1	-	-	-
KVINNER .....	14	7	-	-	1	-	1	-	5	-
0102 NORDBERG .....	16	3	5	-	2	-	2	-	4	-
MENN .....	10	1	5	-	2	-	2	-	-	-
KVINNER .....	6	2	-	-	-	-	-	-	4	-
0103 KIRKREIT .....	117	3	34	3	14	15	5	2	41	-
MENN .....	72	2	32	3	13	7	3	-	12	-
KVINNER .....	45	1	2	-	1	8	2	2	29	-
0104 BRATREIT .....	211	5	62	-	13	17	20	3	91	-
MENN .....	133	4	61	-	12	4	14	1	37	-
KVINNER .....	78	1	1	-	1	13	6	2	54	-
0105 HOLDÅSEN .....	19	-	8	-	2	1	1	-	7	-
MENN .....	14	-	8	-	2	-	1	-	3	-
KVINNER .....	5	-	-	-	-	1	-	-	4	-
0106 MALMO .....	341	5	177	1	18	30	12	11	87	-
MENN .....	218	4	154	1	18	3	9	2	27	-
KVINNER .....	123	1	23	-	-	27	3	9	60	-
0107 FOSSDALEN .....	10	-	9	-	-	-	-	-	1	-
MENN .....	8	-	8	-	-	-	-	-	-	-
KVINNER .....	2	-	1	-	-	-	-	-	1	-
0108 RESSEM .....	102	3	52	-	4	11	5	2	24	1
MENN .....	67	3	46	-	4	2	3	2	6	1
KVINNER .....	35	-	6	-	-	9	2	-	18	-
0109 SUNDBYGDA .....	26	6	9	1	1	1	-	-	8	-
MENN .....	17	3	8	1	1	-	-	-	4	-
KVINNER .....	9	3	1	-	-	1	-	-	4	-
0110 TVERÅS .....	157	20	49	-	17	23	10	1	37	-
MENN .....	103	11	47	-	17	8	8	-	12	-
KVINNER .....	54	9	2	-	-	15	2	1	25	-
0111 FOLLADALEN/YSTMARK .....	46	9	12	-	9	7	2	-	7	-
MENN .....	33	7	10	-	9	2	2	-	3	-
KVINNER .....	13	2	2	-	-	5	-	-	4	-
02 VERRAN .....	477	87	185	10	35	42	26	4	84	4
MENN .....	319	56	152	7	35	11	19	1	37	1
KVINNER .....	158	31	33	3	-	31	7	3	47	3
0201 SELA .....	20	4	4	1	4	2	1	-	4	-
MENN .....	16	3	4	1	4	2	1	-	1	-
KVINNER .....	4	1	-	-	-	-	-	-	3	-
0202 FOLLAFOSS ØSTRE ..	209	2	97	7	16	18	15	4	48	2
MENN .....	136	1	73	5	16	4	11	1	25	-
KVINNER .....	73	1	24	2	-	14	4	3	23	2
0203 FOLLAFOSS VESTRE/T ..	75	8	46	1	5	8	1	-	5	1
MENN .....	54	4	43	-	5	1	1	-	-	-
KVINNER .....	21	4	3	1	-	7	-	-	5	1
0204 SKJELSTAD .....	49	17	21	-	1	2	3	-	5	-
MENN .....	36	10	19	-	1	1	2	-	3	-
KVINNER .....	13	7	2	-	-	1	1	-	2	-
0205 VERRASTRANDA .....	63	16	14	1	2	8	3	-	18	1
MENN .....	36	11	12	1	2	1	2	-	6	1
KVINNER .....	27	5	2	-	-	7	1	-	12	-
0206 VERRABOTN .....	61	40	3	-	7	4	3	-	4	-
MENN .....	41	27	1	-	7	2	2	-	2	-
KVINNER .....	20	13	2	-	-	2	1	-	2	-
UOPPGITT BOSTED .....	3	-	1	-	-	1	-	-	1	-

TABELL 24. TALLET PÅ PRIVATHUSHOLDNINGER MED UTVALGTE KJENNETEGN FOR BOLIGSTANDARD, OG DISPONERING AV PERSONBIL. BOLIGSTRØK/GRUNNKRETS. 1/11 1980

	ALLE	WC I BOLIGEN	WC UTENFOR BOLIGEN	ANNET AVTREDE	BAD I BOLIGEN	TELEFON I BOLIGEN	PIPE I BOLIGEN	BOLI- GEN BYGGET ETTER 1945	HUS- HOLD- NINGEN EIER BOLIGEN	KJØKKEN 6 KVM OG OVER I BOLIGEN	BIL DIS- PONERES AV HUS- HOLD- NINGEN
KOMMUNEN .....	1287	1071	31	123	1085	779	1195	815	854	1139	816
TYPE BOLIGSTRØK											
TETTBYGDE STRØK .....	908	843	15	11	825	517	837	610	600	806	606
7071 MALM .....	683	641	7	8	624	377	630	479	464	609	464
7072 FOLLAFOSS ...	225	202	8	3	201	140	207	131	136	197	142
SPREDTBYGDE STRØK ..	376	227	15	112	259	262	357	204	254	332	209
UOPPGITT BOLIGSTRØK	3	1	1	-	1	-	1	1	-	1	1
GRUNNKRETS											
01 MALM .....	867	761	16	55	757	504	807	577	598	772	576
0101 VADA .....	43	25	2	12	33	30	41	19	29	38	23
0102 NORDBERG ....	21	16	2	1	15	13	19	9	17	18	10
0103 KIRKREIT ....	73	70	-	1	67	48	68	60	62	67	58
0104 BRATREIT ....	164	159	-	-	149	96	142	123	97	136	112
0105 HOLDÅSEN ....	22	19	-	3	20	11	21	11	21	21	12
0106 MALMO .....	272	256	4	1	255	130	260	188	178	245	174
0107 FOSSDALEN ...	12	7	-	1	7	5	6	3	5	7	4
0108 RESSEM .....	75	72	1	-	68	51	72	39	51	72	51
0109 SUNDBYGDA ...	25	17	2	6	17	16	24	10	16	21	17
0110 TVERÅS .....	115	93	4	14	98	72	109	89	87	109	87
0111 FOLLADALEN/YS	45	27	1	16	28	32	45	26	35	38	28
02 VERRAN .....	417	309	14	68	327	275	387	237	256	366	239
0201 SELA .....	19	9	-	9	10	14	17	12	11	16	8
0202 FOLLAFOSS ØST	170	153	7	2	150	108	156	114	99	150	113
0203 FOLLAFOSS VES	73	57	1	10	64	45	68	27	51	63	38
0204 SKJELSTAD ...	50	26	2	17	33	30	46	24	29	42	22
0205 VERRASTRANDA	59	37	2	17	42	46	57	30	36	54	32
0206 VERRABOTN ...	46	27	2	13	28	32	43	30	30	41	26
UOPPGITT BOSTED .....	3	1	1	-	1	-	1	1	-	1	1



OVERSIKT SOM VISER HVILKEN KOMMUNE OG FOLKETELLINGSKRETS 1)  
GRUNNKRETSENE I 1980 TILHØRTE VED FOLKE- OG BOLIGTELLINGEN I 1970

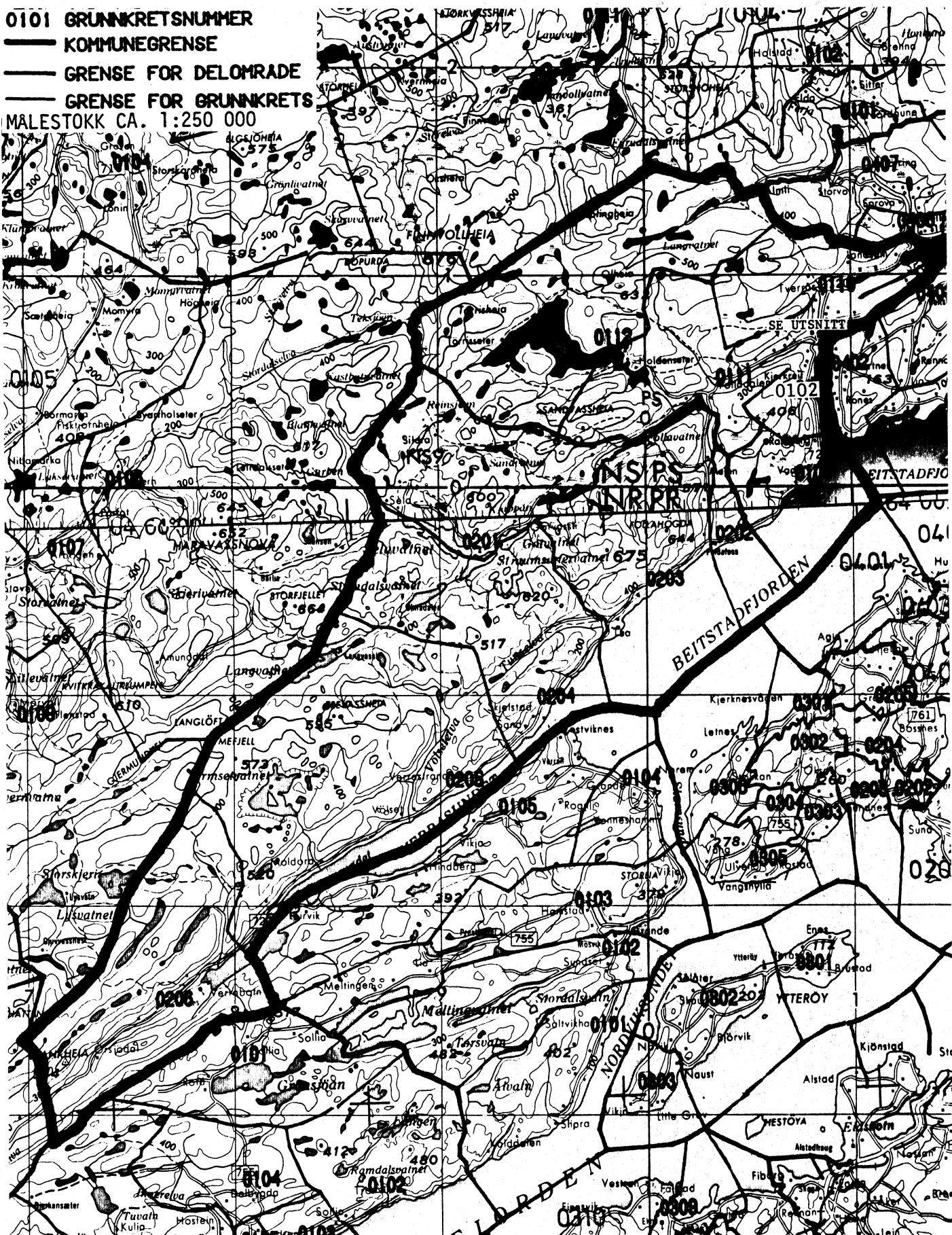
GRUNNKRETS 1980	KOMM 1970	---FOLKETELLINGSKRETS 1970---	
		HEL KRETS	DEL AV KRETS
0101 VADA	1724	5	
0102 NORDBERG	1724		7
0103 KIRKREIT	1724		6
0104 BRATREIT	1724		6
0105 HOLDÅSEN	1724		6
0106 MALMO	1724		6
0107 FOSSDALEN	1724		6
0108 RESSEM	1724		6-7
0109 SUNDBYGDA	1724		6-7
0110 TVERÅS	1724	8	
0111 FOLLADALEN/YSTMARK	1724		9
0112 HOLDEN/LANGVATNET	1724		9
0201 SELA	1724	10	
0202 FOLLAFOSS ØSTRE	1724		3
0203 FOLLAFOSS VESTRE/TUA	1724		3-4
0204 SKJELSTAD	1724		4
0205 VERRASTRANDA	1724	2	
0206 VERRABOTN	1724	1	

1) OVERSIKTEN ER FORELØPIG OG KAN INNEHOLDE FEIL. ENDELIG UTGAVE VIL FORELIGGE I EGET DOKUMENTASJONSHEFTE: 'GRUNNKRETSENE OG TETTSTEDER. DOKUMENTASJON 1980'.

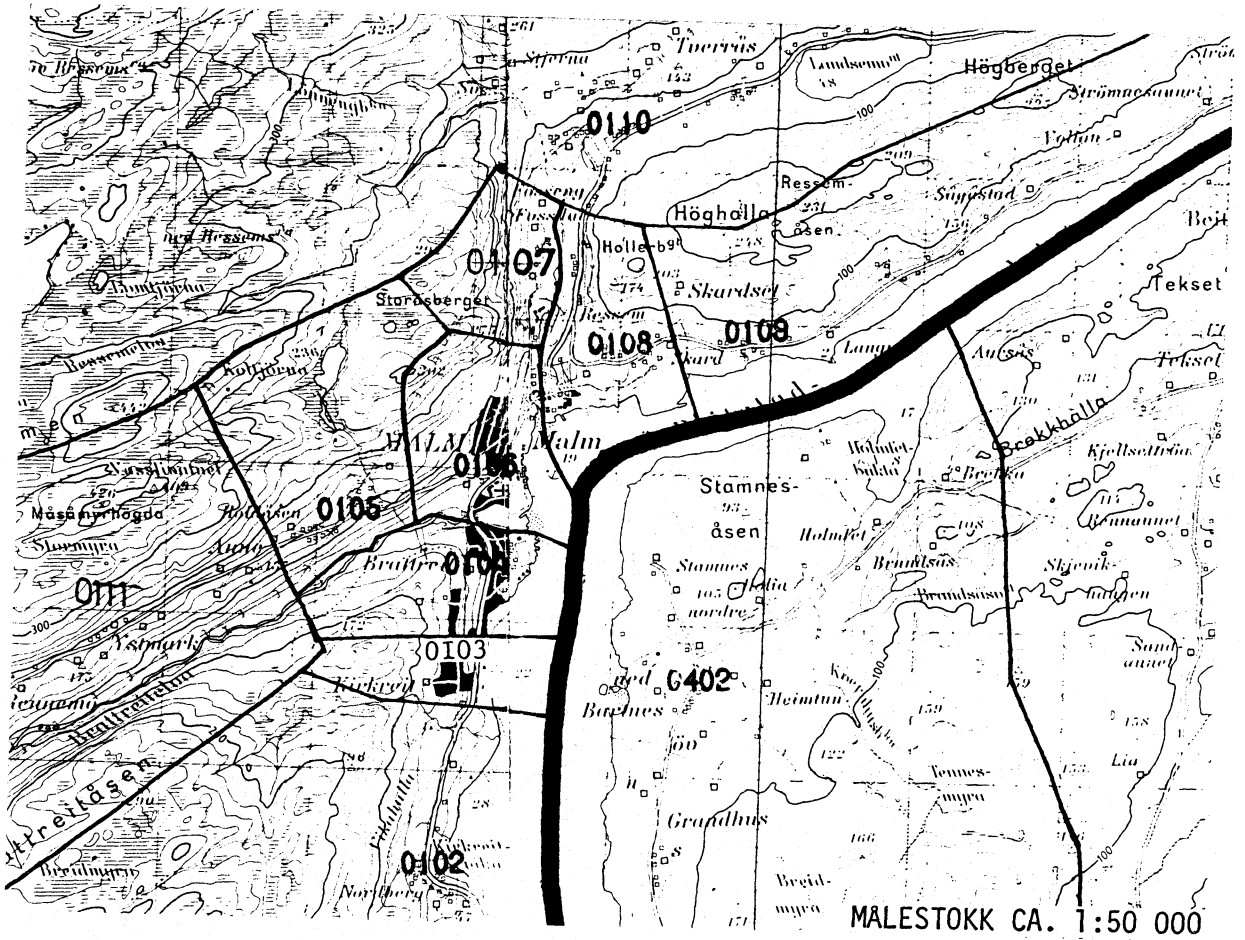


# 1724 VERRAN

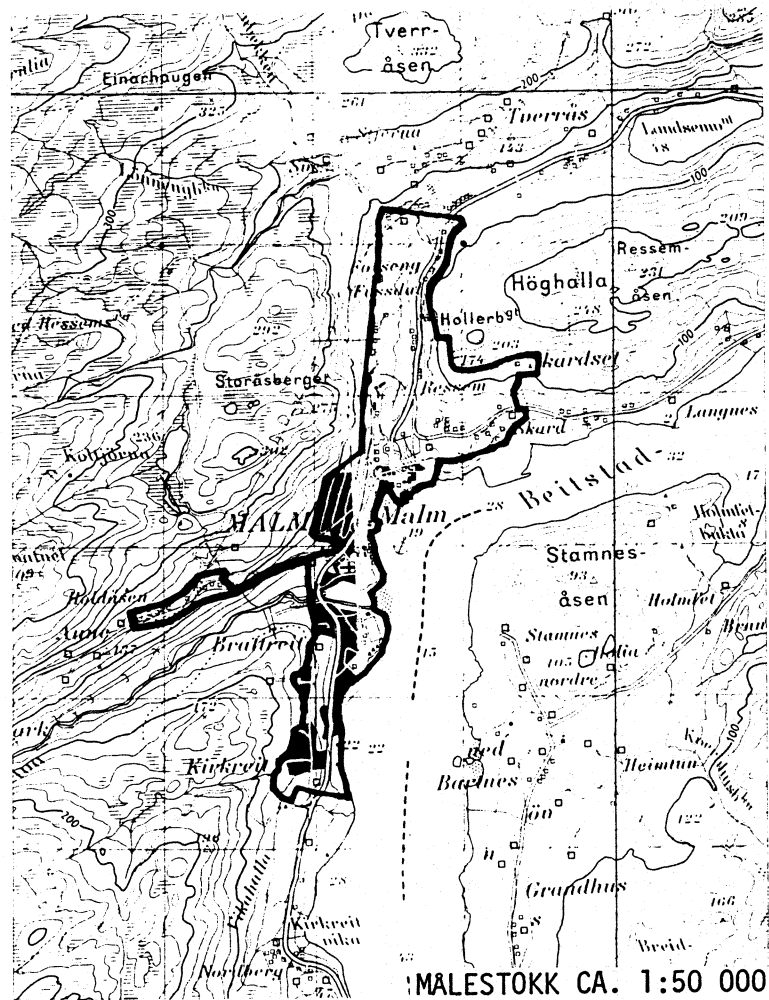
0101 GRUNNKRETSNUMMER  
 — KOMMUNEGRENSE  
 — GRENSE FOR DELOMRADE  
 — GRENSE FOR GRUNNKRETS  
 MALESTOKK CA. 1:250 000



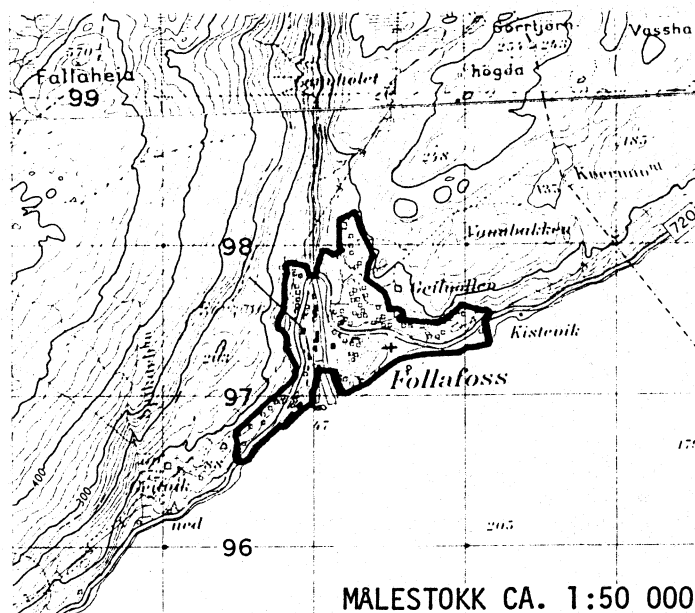
UTSNITT AV KRETSKART



## AVGRENSING AV MALM TETTSTED



## AVGRENSING AV FOLLAFOSS TETTSTED



Med samtykke fra Norges geografiske oppmåling er NGOs kartmateriale brukt som kartgrunnlag.





## Personskjema

## Folke- og bolig telling 1980

Undergitt  
taushetspliktStatistisk  
Sentralbyrå  
Folke-  
tellingskontoretSend skjemaet tilbake i svarkonvolutten  
som mottakeren av boligskjemaet  
har fått.

Lovhjemmel:

Stortingsvedtak av 16. november 1978, med hjemmel i lov nr. 2 av 25. april 1907.

SETT KRYSS SLIK: IKKE SLIK: BRUK HELST  
BLYANT ELLER  
BLÅ/SVART  
KULEPENN.

H

**1. Hvem bor De sammen med i leiligheten?** Rettledningen beskriver hva vi mener med en leilighet  
Sett flere kryss hvis nødvendig1  Ingen4  Datter, sønn2  Ektefelle5  Mor, far3  Forlovede eller annen person  
jeg lever sammen med (uten  
å ha inngått formelt ekteskap)6  Søsken, svigerforeldre, barnebarn,  
svoger, svigerinne, svigerbarn, tante,  
onkel, nevø, niese, besteforeldre7  Andre personer**2. Hvilket trossamfunn  
er De tilsluttet?**1  Den norske kirke  
(statskirken)2  Trossamfunn utenfor  
Den norske kirke3  Ikke tilsluttet  
trossamfunn**3. Utenlandsk utdanning.**Dette spørsmålet besvares bare av dem som har tatt  
utdanning utenfor NorgeDe som bodde i Norge i 1970 oppgir ikke utenlandsk  
utdanning tatt for 1970**Oppgi viktigste utdanning, i hvilket land den er full-  
ført, og hvor lang skolegang De har i utlandet.**

Utdanning .....

Land .....

Samlet skolegang i utlandet i antall år .....

**4. Hva var Deres viktigste kilde til livsopphold  
i året fra 1. nov. -79 til 31. okt. -80?**

Sett bare ett kryss

1  Inntekt av eget arbeid, eller andre per-  
soners (f.eks. ektefelles, foreldres) arbeid2  Verneplikts-/siviltjeneste3  Pensjon, trygd 4  Stipend, lån, formue,  
fæderåd, leieinntekt eller  
annen formuesinntekt**5. Utførte De inntektsgivende arbeid i minst  
100 timer i året fra 1. nov. -79 til 31. okt. -80?**Som inntektsgivende arbeid regnes også  
arbeid som et familiemedlem har utført i  
familiebedrift (f.eks. butikk, gårdsbruk).1  Ja2  Nei

Se rettledningen

**Spørsmål 6 - 15 gjelder inntektsgivende arbeid, og besvares bare av dem som har svart "Ja" på spørsmål 5.****6. Oppgi navn og adresse på det arbeidssted (bedrift) hvor De  
utførte inntektsgivende arbeid lengst tid i året fra 1. nov. -79  
til 31. okt. -80. Med bedrift menes f.eks. fabrikk, butikk, gårds-  
bruk, kontor e.l. Se rettledningen**

Navn: .....

Adresse: .....

Poststed: .....

**7. Beskriv virksomheten på dette  
arbeidsstedet så nøyaktig som mulig.**  
Skriv f.eks. jordbruk, produksjon av møbler,  
leiebiltransport, bokhandel, salg av biler e.l.

Virksomhet: .....

**8. Hvilket yrke (tittel) hadde De  
på dette arbeidsstedet?**  
Skriv f.eks. hjemmehjelp, rørlegger,  
sykepleier, damefrisør, rengjørings-  
hjelp, platearbeider, reklamekonsulent e.l.

Yrke: .....

**9. På hvilken måte er/var De knyttet til arbeidsstedet  
De har oppgitt i spørsmål 6?**1  Som fast eller midlertidig ansatt2  Som selvstendig  
(eier)3  Som familiemedlem  
uten fast lønn  
i familiebedrift**10. Hvor mange timer inntektsgivende arbeid utførte De i året fra 1. nov. -79 til 31. okt. -80?**  
Ta med alt inntektsgivende arbeid De utførte i hele perioden.1  100 - 499  
arbeidstimer2  500 - 999  
arbeidstimer3  1000 - 1299  
arbeidstimer4  1300 arbeidstimer  
eller flere

H

**11. Hvor mange timer inntektsgivende arbeid utførte De i uken 25. - 31. okt.?**1  Ingen, arbeide ikke  
denne uken2  1 - 9  
timer4  20 - 29  
timerArbeide De ikke denne  
uken, skal De ikke fylle  
ut resten av skjemaet3  10 - 19  
timer5  30 timer  
eller flere**12. Hvor møtte De på arbeid i uken 25. - 31. okt.?**1  Jeg møtte fast på samme  
arbeidssted/adresse som  
er oppgitt i spørsmål 62  Jeg møtte fast på annet sted

(Skriv navnet på kommunen)

3  Jeg møtte på  
forskjellige steder  
denne ukenMøtte De på forskjellige  
steder denne uken, skal  
De ikke fylle ut resten  
av skjemaet**13. Hvor ofte reiste eller gikk De fra Deres hjem-  
sted til arbeidsstedet i uken 25. - 31. okt.?**  
Se rettledningen.1  1 gang3  4 ganger  
eller flere2  2 - 3 ganger4  Var ikke på  
hjemstedet  
denne uken**14. Hvor lang tid brukte De vanligvis fra Deres  
hjemsted til arbeidsstedet (én vei) i uken  
25. - 31. okt.?**1  0 - 14 min.3  30 - 44 min.2  15 - 29 min.4  45 min  
eller mer**15. Hvilke transportmidler brukte De vanligvis fra Deres  
hjemsted til arbeidsstedet (én vei) i uken 25. - 31. okt.?**  
Sett flere kryss hvis nødvendig.1  Bil3  Tog, trikk,  
T-bane5  Brukte sykkel  
Gikk i mer  
enn 10 min2  Buss4  Båt6  Annet



## Boligskjema

Folke- og boligteiling 1980

Undergitt  
taushetspliktStatistisk  
Sentralbyrå  
Folke-  
tellingskontoretFor hver leilighet skal det nyttes bare en svar-  
konvolutt. Alle personskjemaene og det utfylte  
boligskjemaet sendes samlet i svarkonvolutten.

Lovhjemmel

Stortingsvedtak av 16. november 1978 med hjemmel i lov nr 2 av 25. april 1907.

SETT KRYSS SLIK: IKKE SLIK: BRUK HELST  
BLYANT ELLER  
BLÅ/SVART  
KULEPENN.

H

1. Har andre som bor i leiligheten mottatt boligskjema?

1  Nei 2  JaLes teksten under midten på  
skjemaet før De fortsetter.2. Hvor mange rom på 6m<sup>2</sup>  
eller mer er det i leiligheten?

Ta ikke med kjøkken, bad og gang.

1  1 rom    5  5 rom  
2  2 rom    6  6 rom  
3  3 rom    7  7 rom  
4  4 rom    8  8 rom eller  
flere

3. Hvor stor er leiligheten,  
målt i kvadratmeter?

1  Under 30m<sup>2</sup>    5  60-79m<sup>2</sup>  
2  30-39m<sup>2</sup>    6  80-99m<sup>2</sup>  
3  40-49m<sup>2</sup>    7  100-129m<sup>2</sup>  
4  50-59m<sup>2</sup>    8  130m<sup>2</sup>  
eller mer

4. Hva slags eie-/leieforhold er det til leiligheten?  
Sett bare ett kryss.

1  Jeg/vi eier den gjennom  
borettslag, aksjeselskap e.l.    3  Jeg/vi leier den ved  
vanlig leiekontrakt  
2  Jeg/vi eier den alene  
eller sammen med andre    4  Jeg/vi leier den gjennom  
arbeidsforhold (tjenestebolig)  
5  Jeg/vi leier den for et  
bestemt avgrenset tidsrom  
6  Jeg/vi leier den på  
andre vilkår enn de  
som er nevnt over

5. Hvor stort kjøkken er det i leiligheten?

1  Kjøkkenet er 6m<sup>2</sup>  
eller større  
2  Kjøkkenet er  
mindre enn 6m<sup>2</sup>    3  Det er  
ikke kjøkken  
i leiligheten

6. Hva slags WC/do har de som bor i leiligheten  
adgang til?

1  Vannklosett  
utenfor leiligheten  
2  Vannklosett  
i leiligheten    3  Annet avtrede

7. Hva er leilighetens viktigste oppvarmingskilde?

1  Sentralvarme  
(radiatorer e.l.)    3  Ovner for flytende  
brensel (olje, parafin e.l.)  
2  Elektriske ovner,  
varmekabler e.l.    4  Ovner for fast  
brensel (ved, koks e.l.)

## Spørsmål 8 - 15 nedenfor skal også besvares

Hvis det er mottatt ett boligskjema i leiligheten,  
fylles det ut og sendes tilbake i svarkonvolut-  
ten sammen med alle personskjemaene.Hvis flere i leiligheten har mottatt boligskjema  
og svarkonvolutt, så gjør følgende:

1. Ta kontakt med den (de) andre som har mottatt boligskjema.
2. Fyll ut ett av boligskjemaene.
3. Send dette skjemaet sammen med de utfylte personskjemaene tilbake i samme svarkonvolutten.

8. Er det pipe i leiligheten?

1  Ja 2  Nei9. Er det montert brenselovn  
eller peis i leiligheten?1  Ja 2  Nei10. Er det bad eller dusj i  
leiligheten?1  Ja 2  Nei11. Er det telefon i  
leiligheten?1  Ja 2  Nei12. Disponerer noen av dem som  
bor i leiligheten personbil?1  Ja 2  Nei

H

13. Hva slags hus ligger leiligheten i? Se rettledningen.

1  Våningshus i tilknytning til gårds-  
drift (hovedbygning, kårbolig,  
forpakterbolig e.l.)    5  Annet boligbygg med  
mindre enn 3 etasjer  
2  Frittliggende enebolig (enebolig med  
minst en halv meters avstand til  
nærmeste hus)    6  Blokk, leiegård eller  
annet boligbygg med  
3 etasjer eller mer  
3  Hus i kjede, rekkehus, terrassehus  
eller vertikalt delt tomannsbolig    7  Forretningsbygg, verkstedbygg e.l.  
4  Horisontalt delt tomannsbolig    8  Hotell, pensjonat, aldershjem, barnehjem,  
sykehus, militærforlegning eller annet  
bygg for felleshusholdning

14. Når ble huset bygd?

1  1900 eller før    5  1946 - 1950  
2  1901 - 1920    6  1951 - 1960  
3  1921 - 1940    7  1961 - 1970  
4  1941 - 1945    8  1971 - 1980

15. Hvor mange leiligheter er det i huset? Rettledningen beskriver hva vi mener med hus og leilighet

1 leilighet     2 leiligheter     3 leiligheter     4 leiligheter     5 leiligheter

Hvis det er 6 leiligheter eller flere,  
oppgi antallet her →