


KOMMUNEHEFTE



FOLKE- OG BOLIGTELLING 1980

1111 **SOKNDAL**

STATISTISK SENTRALBYRÅ
KONGSVINGER



FOLKE- OG BOLIGTELLING
1. NOVEMBER 1980

1111 SOKNDAL

STATISTISK SENTRALBYRÅ
KONGSVINGER 1981

ISBN 82-587-0020-0

FORORD

Hovedformålet med Folke- og bolig telling 1980 var å gi et bilde av befolkningen og levekårene i det norske samfunnet ved å se opplysninger om alder, kjønn, yrke, arbeid, inntekt, utdanning, boforhold o.l. i sammenheng.

Et annet viktig formål var å gi statistikk for mindre geografiske områder, som kommuner og deler av kommuner. De statistiske kommuneheftene gir de første resultatene fra tellingen for å dekke dette formålet. Flere resultater for den enkelte kommune i form av et sett upubliserte tabeller (en "tabellpakke"), vil foreligge kort tid etter at heftene er utgitt. Tabellene vil bli levert som utskrift på papir eller micro-fiche, etter brukerens ønske.

Når kommuneheftene for alle kommuner i et fylke er publisert, vil det bli laget et sammendrag for hele fylket med tabeller som svarer til dem som finnes i kommuneheftene. Når hele landet er dekket med kommunehefter, vil det også bli laget et sammendrag for hele landet. Tilsvarende sammendrag for fylkene og hele landet vil bli laget av den "tabellpakke" som er nevnt foran.

Resultatene fra Folke- og bolig telling 1980 vil ellers bli gitt i tabellpublikasjoner som vil kaste lys over spesielle emner, bl.a. sysselsetting, boligforhold, familier og husholdninger. Resultatene vil også bli vist i kart og diagrammer. Bl.a. vil det bli laget bosettingskart tilsvarende de som ble laget i samband med Folke- og bolig telling 1970.

Statistisk Sentralbyrå, Oslo/Kongsvinger, 30. november 1981

Arne Øien

Johan-Kristian Tønder

INNHold

	Side
Tabellregister	7
Tekstdel	
1. Opplegg og gjennomføring	8
1.1. Omfang	8
1.2. Grunnlag for statistikken	8
1.3. Datainnsamling	8
2. Feilkilder	9
3. Begreper og kjennemerker	9
3.1. Personkjennemerker	9
3.2. Familie- og husholdningstype	14
3.3. Boligkjennemerker	15
3.4. Inndelingen i grunnkretser	17
4. Bruk av tabellene	17
5. Merknader til tabellene	18
Tabelldel	19
Vedlegg	
1. Grunnkretser i 1980 og tellingskretser i 1970. Endringer i kommuneinndelingen fra 1970 til 1980	35
2. Kart over grunnkretsinnndelingen	37
3. Kart over tettsteder	39
4. Personskjema	41
5. Boligskjema	43

Standardtegn i tabeller

- : Tall kan ikke offentliggjøres
- Null

TABELLREGISTER

	Side
1. Folkemengden ved folketellingene 1801 - 1980	19
2. Folkemengden etter kjønn, ekteskadelig status og alder. 1/11 1980	19
3. Folkemengden etter trossamfunn/viktigste kilde til livsopphold, kjønn og alder. 1/11 1980	19
4. Personer 16-66 år etter yrkesaktivitet, arbeidstid, kjønn og høyeste utdanning. 1/11-79 - 31/10-80	20
5. Personer 16 år og over, etter yrkesaktivitet, arbeidstid, kjønn og alder. 1/11-79 - 31/10-80	21
6. Yrkesaktive 16 år og over, etter alder og næring. 1/11-79 - 31/10-80	21
7. Yrkesaktive 16 år og over, etter kjønn, arbeidstid og næring/yrkesfelt. 1/11-79 - 31/10-80	22
8. Yrkesaktive 16 år og over i arbeid i uka 25/10 - 31/10 1980, etter kjønn, arbeidstid i uken og næring/yrkesfelt	23
9. Yrkesaktive 16 år og over med fast oppmøteplass på arbeid i uka 25/10 - 31/10 1980, etter tallet på arbeidsreiser, reisetid og yrkesfelt/oppmøteplass	24
10. Yrkesaktive 16 år og over med fast arbeidsreise i uka 25/10 - 31/10 1980, etter reise- måte, oppmøteplass, tallet på arbeidsreiser og reisetid	25
11. Boliger etter hustype og tallet på rom. Bosatte etter tallet på rom i boligen. 1/11 1980	26
12. Boliger etter husets byggeår og hustype/eie-/leieform. Bosatte og rom, etter husets byggeår. 1/11 1980	26
13. Boliger etter viktigste kilde til oppvarming og byggeår/installasjon av pipe. Bosatte etter boligens viktigste kilde til oppvarming. 1/11 1980	27
14. Boliger etter sanitærutstyr og tallet på rom. Bosatte etter boligens sanitærutstyr. 1/11 1980	27
15. Boliger, rom og bosatte, etter hustype. 1/11 1980	28
16. Boliger etter eie-/leieform og areal. Bosatte etter eie-/leieforhold til boligen. 1/11 1980	28
17. Boliger, bosatte og rom, etter bosatte pr. rom i boligen. 1/11 1980	28
18. Boliger etter tallet på rom og tallet på bosatte. 1/11 1980	29
19. Familier og personer, etter familietype, husholdningstype og tallet på familier i husholdningen/yrkesaktivitet i familien. 1/11 1980	29
20. Familier og personer i privathusholdninger, etter familietype og eie-/leieforhold til boligen/tallet på rom i boligen. 1/11 1980	30
21. Tallet på privathusholdninger med utvalgte kjennetegn for boligstandard, og disponering av personbil. Bosatte i slike husholdninger, etter alder. 1/11 1980	30
22. Folkemengden etter alder, kjønn og type boligstrøk/grunnkrets. 1/11 1980	31
23. Yrkesaktive 16 år og over, etter næring, kjønn og type boligstrøk/grunnkrets. 1/11 1980 ..	32
24. Tallet på privathusholdninger med utvalgte kjennetegn for boligstandard, og disponering av personbil. Boligstrøk/grunnkrets. 1/11 1980	33

1. OPPLÈGG OG GJENNOMFØRING

1.1. Omfang

Folke- og bolig telling 1980 omfatter alle personer (også utenlandske statsborgere) som ifølge Forskrifter om føringen og ordningen av folkeregistrene fastsatt av Statistisk Sentralbyrå den 26. november 1979, var registrert bosatt i Norge på tellingstidspunktet den 1. november 1980.

Boligtellingen har med alle privatboliger (private leieligheter mv.) hvor minst én person var registrert bosatt den 1. november 1980.

Boliger som var ubebodd eller som var bebodd bare av midlertidig tilstedeværende (f.eks. ugifte personer som oppholdt seg utenom foreldrenes hjem på grunn av skolegang, studier), omfattes ikke av tellingen. Det er heller ikke innhentet opplysninger om boliger for forpleide i aldershjem, pleiehjem, barnehjem og andre fellesinstitusjoner.

Enheten hus omfattes ikke av tellingen denne gang. Det gis likevel enkelte opplysninger om det huset som boligen ligger i. I avsnitt 3 er det gjort nærmere rede for bostedsbegrepet (det sted en person skal regnes som bosatt) og boligbegrepet.

1.2. Grunnlag for statistikken

De fleste opplysninger i folke- og bolig tellingen bygger på oppgaver gitt direkte av oppgavegiverne på egne skjemaer.

Personskjema ble sendt til alle personer som hadde fylt 16 år eller fylte 16 år i løpet av 1980, (se vedlegg 4).

For personer under 16 år fikk Statistisk Sentralbyrå de nødvendige opplysninger fra folkeregisteret i den enkelte kommune.

Opplysningene om den enkelte privatbolig er gitt på eget boligskjema, (se vedlegg 5).

Oppgavene over befolkningens utdanningsbakgrunn er hentet fra utdanningsopplysningene gitt i folketellingen 1970 og "Arkivet for påbegynt og avsluttet utdanning" i Statistisk Sentralbyrå som inneholder alle utdanninger som en person har avsluttet i Norge i perioden 1970 - 1980. I tillegg kommer oppgaver over utenlandsk utdanning gitt i folketellingen 1980.

Oppgaver over alder, kjønn og andre demografiske kjennetegn er hentet fra Det sentrale personregister i Statistisk Sentralbyrå.

Nødvendige oppgaver over de vernepliktige og sivile tjenestepliktige er innhentet gjennom Forsvarets overkommando og Administrasjonen for sivile tjenestepliktige.

Folke- og bolig telling 1980 ble gjennomført med hjemmel i Statistikkloven av 25. april 1907 og Stortingsvedtak av 16. november 1978.

1.3. Datainnsamling

Ved folketellingen i 1980 ble skjemaene sendt i posten direkte til den enkelte person. Før utsendingen tok til, ble navn og adresse påført skjemaene. Det var Det sentrale personregister som dannet grunnlaget for denne påføringen.

Hver person fikk tilsendt sitt eget personskjema sammen med en rettleiding.

I tillegg fikk den eldste personen i familien et boligskjema. Med boligskjemaet fulgte også en svarkonvolutt.

Utfylte personskjema fra alle som bodde i boligen sammen med ett boligskjema ble sendt samlet tilbake i svarkonvolutt. Dersom det bodde flere familier i samme boligen, nyttet familiene samme svarkonvolutt og bare ett boligskjema ble utfylt. Innsamlingsmetoden gav derfor grunnlag for å danne bohusholdninger (se nedenfor) i folke- og bolig tellingen.

Den enkelte person er i tellingen regnet å ha sitt bosted i den bolig hvor vedkommende var registrert bosatt i folkeregisteret 1. november 1980. Innsamlingen av opplysningene viste at enkelte personer bodde i en annen bolig enn der de var registrert bosatt i folkeregisteret. Dette gjaldt bl.a. ugifte studenter og skoleelever som bodde på hybel og som sendte sitt personskjema i samme svarkonvolutt som hybelverten. Dette gjaldt også personer som hadde flyttet kort tid før 1. november 1980 og

som gav opp boligopplysninger på den nye adressen, mens flyttingen først ble registrert i folkeregistret etter 1. november 1980. I slike tilfelle ble personene likevel regnet som bosatt i den boligen/adressen de var registrert på i folkeregisteret 1. november 1980. I avsnitt 3 er det gjort rede for hvilket sted en person skal regnes som bosatt. I samme avsnitt er det også gjort rede for begrepet "bohusholdning".

De personer som ikke hadde svart på folketellings skjemaene til rett tid, fikk tilsendt en adressert purring.

De som ikke svarte på den adresserte purringen, ble oppsøkt av tellere som krevde inn oppgavene.

2. FEILKILDER

Under gjennomføring og bearbeiding av en statistisk telling vil det alltid kunne oppstå ulike feil som kan gi utslag i tellingsresultatene.

De fleste feilene oppstår vanligvis under oppgaveinnhentingen og kommer av uriktige svar eller mangelfullt utfylte skjemaer.

Feil som oppstår under bearbeidingen er først og fremst knyttet til koding av opplysninger, i vårt tilfelle spesielt opplysningene om næring og yrke.

For å få et grunnlag til å vurdere hvor omfattende feilene er, ble det gjennomført en kvalitetskontrollundersøkelse i samband med tellingen.

Resultatene fra denne undersøkelsen blir publisert i serien Statistiske analyser. Resultatene er ventet å foreligge i løpet av 1982 og vil ta for seg sentrale kjennetegn fra boligdelen av tellingen, og kjennetegn for sysselsetting og arbeidsmarked.

3. BEGREPER OG KJENNERKER

3.1. Personkjennemerker

Når ikke annet er nevnt, refererer personopplysningene seg til 1. november 1980.

Bosted

Den enkelte person er i tellingen regnet å ha sitt bosted i den kommune og i den bolig hvor vedkommende var registrert som bosatt i folkeregisteret den 1. november 1980. Hovedregelen er at en person skal registreres som bosatt der vedkommende regelmessig tar sin døgnhvile.

De viktigste registreringsreglene er ellers:

Bostedsforhold	Skal registreres som bosatt i
Gift person som pga. arbeid, studier, avtjening av verneplikt e.l. oppholder seg utenom ektefellenes felles bolig	Ektefellenes felles bolig
Ugift person som pga. studier, skolegang eller avtjening av verneplikt oppholder seg utenom foreldrenes/forsørgers bolig	Foreldrenes/forsørgers bolig
Ugift person med eget arbeid og som vanligvis ikke bor hos foreldre/forsørger	Boligen der personen vanligvis bor
Person som pga. ferie, besøk hos kjente, forretningsreise e.l. er fraværende fra boligen der vedkommende vanligvis bor	Boligen der personen vanligvis bor
Person som er forpleid i barnehjem, aldershjem, pleiehjem eller er satt bort i privat pleie	Barnehjemmet, aldershjemmet, pleiehjemmet eller boligen hvor personen er i pleie
Person som er innlagt på sykehus eller anbrakt på arbeidsskole, arbeidsanstalt eller i fengsel	Boligen der personen var bosatt før innleggelsen eller anbringelsen

Personer som ikke kan henføres til en bestemt bolig, er regnet til gruppen "Uten fast bopel". Personer uten fast bopel er som regel registrert som bosatt i den kommunen hvor de sist hadde fast bosted.

I det følgende er begrepet "Bosatt" brukt i samme betydning som begrepet "Registrert bosatt".

Det er ikke innhentet opplysninger om midlertidig bosted. Det kan derfor ikke gis oppgaver over den tilstedeværende befolkning.

Opplysningene fra Folke- og bolig telling 1980 er ikke brukt til å justere opplysningene i folkeregistrene.

Alder

I fordelingen etter alder er den enkelte person gruppert etter alder pr. 31. desember 1980 (Alder = 1980 - fødselsår).

Ekteskapelig status

Det er brukt fire hovedgrupperinger etter ekteskapelig status, nemlig ugifte, gifte, skilte og enker/enkemenn.

Samboende

Med samboende menes personer som lever sammen (i ekteskapsliknende forhold) uten å ha inngått formelt ekteskap.

I gruppen samboende er regnet bare de personer som er registrert bosatt på samme adresse i folkeregisteret 1. november 1980.

Trossamfunn

Det er brukt tre grupperinger etter trossamfunn, nemlig "Den norske kirke", "Trossamfunn utenfor den norske kirke" og "Ikke tilsluttet trossamfunn".

Personer under 16 år er som regel gruppert sammen med sine foreldre. I de tilfelle foreldrene ikke tilhører samme gruppe, er imidlertid barna ført til gruppen for uoppgitt.

Utdanning

Opgavene over utdanning omfatter enkeltutdanninger på hel- eller deltid av minst 5 måneders normal varighet.

For personer med flere enkeltutdanninger, er den utdanning som har lengst samlet varighet (normal varighet av enkeltutdanningen tillagt varigheten av den forutdanning som kreves) regnet som høyeste utdanning. Av utdanninger med lik samlet varighet, er den som antas å være av størst yrkesmessig betydning, oppfattet som personenes høyeste utdanning. Utdanningsgrupperingen er foretatt etter 1973-utgaven av Standard for utdanningsgruppering i offentlig norsk statistikk (Statistisk Sentralbyrås Håndbøker nr. 28).

Standarden er bygd opp som et pyramidisk klassifikasjonssystem.

Enkeltutdanningene er først ordnet i grove grupper som i standarden kalles utdanningsnivåer. Innenfor hvert nivå er det først foretatt en sortering etter fagfelt, dernest en finere sortering i faggrupper.

Inndelingen i nivåer eller hovedgrupper er foretatt på denne måte:

0. Ingen utdanning og utdanning på førskolenivå (utdanning for 6-åringer og mindre barn)
1. Utdanning på barneskolenivå (1-6 år, førskoleutdanning ikke medregnet)
2. Utdanning på ungdomsskolenivå (7-9 år)
3. Utdanning på gymnasnivå I (10 år)
4. Utdanning på gymnasnivå II (11-12 år)
5. Utdanning på universitets- og høgskolenivå I (13-14 år)
6. Utdanning på universitets- og høgskolenivå II (15-16 år)
7. Utdanning på universitets- og høgskolenivå III (17-18 år)
8. Utdanning på forskernivå (over 18 år)
9. Uoppgitt utdanning.

I tabellene over personenes høyeste utdanning fra folketellingen er gruppene 0 og 9 slått sammen til en gruppe.

Fagfelt er i standarden spesifisert slik:

1. Allment fagfelt
2. Humaniora og estetikk
3. Undervisning
4. Administrasjon, økonomi, samfunnsvitenskap og jus
5. Industri, håndverk, naturvitenskap og teknikk
6. Samferdsel
7. Helsevesen
8. Jordbruk, skogbruk og fiske
9. Tjenesteyting og forsvar.

I tabellene fra folketellingen er bare de viktigste fagfeltene under de forskjellige nivå- eller hovedgruppene spesifisert. De andre fagfelt er slått sammen til en gruppe.

I folketellingen 1970 ble det foretatt en tre-delning av standardens gymnasnivå etter utdanningsvarighet på henholdsvis 10 år, 11 år og 12 år.

I folketellingen 1980 følger inndelingen standardens gruppering, nemlig en gruppering på henholdsvis 10 år og 11-12 år.

Fagutdanninger avsluttet før 1972/73 og som ikke bygger på examen artium, kodes i tellingen 1980 med 8 års allmennutdanning som grunnlag. Fagutdanninger avlagt etter 1972/73 kodes med 9 år som grunnlag.

Viktigste kilde til livsopphold

Personer 16 år og over er gruppert etter den kilde til livsopphold som var viktigst de siste 12 månedene før tellingstidspunktet, dvs. fra 1. november 1979 fram til 1. november 1980. For personer under 16 år bosatt i privathusholdninger er inntekt fra andre personer alltid regnet som viktigste kilde til livsopphold.

For personer under 16 år bosatt i felleleshusholdninger er pensjon, trygd regnet som viktigste kilde til livsopphold.

Med "inntekt av eget arbeid" er ment inntekt av egen yrkesaktivitet.

"Pensjon, trygd" omfatter syketrygd, arbeidsløshetstrygd, forsørgertrygd, uføretrygd, alderstrygd, yrkesskadetrygd, krigspensjon, bedriftspensjon o.l.

Som "stipend, lån, formue, føderåd, leieinntekt eller annen formuesinntekt" regnes også utbetalinger i forbindelse med livsforsikring eller individuell pensjonsforsikring. Underhold fra andre enn privatpersoner (f.eks. stønader fra det offentlige, institusjoner eller bedrifter), unntatt pensjon og trygd regnes også med her.

Personer som har andre personers inntekt som viktigste kilde til livsopphold er gruppert under "inntekt av eget arbeid eller andre personers arbeid/inntekt". Dette gjelder uansett om inntekten kommer fra arbeid, pensjon, trygd eller stipend, lån mv.

Yrkesaktivitet

I Folke- og bolig telling 1980 er det innhentet oppgaver om yrkesaktiviteten både for de siste 12 månedene før tellingstidspunktet og den siste uka før tellingstidspunktet.

Som yrkesaktivitet er regnet alt arbeid som blir utført mot betaling i form av lønn, inntekt av egen bedrift, provisjon, honorarer o.l. Arbeid som familiemedlem uten fast lønn i familiebedrift (f.eks. gårdsbruk, butikk) og verneplikts-/siviltjeneste er også regnet som yrkesaktivitet.

Som yrkesaktive de siste 12 månedene er regnet personer 16 år og over som utførte yrkesaktivitet av minst 100 timers varighet i denne perioden.

Som yrkesaktive den siste uka før tellingstidspunktet er regnet personer 16 år og over som utførte yrkesaktivitet av minst 1 times varighet i denne uka. Personer som var midlertidig borte fra arbeidet hele uka på grunn av sykdom, permisjon, ferie e.l. er ikke regnet med blant de yrkesaktive.

Arbeidstid

Det er innhentet oppgaver over arbeidstida både for de siste 12 månedene før tellingstidspunktet og den siste uka før tellingstidspunktet.

Arbeidstida omfatter all tid som er medgått til yrkesaktivitet. Arbeidstid som har gått med til forberedelse i tillegg til ordinær arbeidstid, er også regnet med (f.eks. forberedelser i tillegg til ordinær undervisningstid for lærere). Tid som er brukt til skolearbeid, studier og husarbeid for egen familie, er ikke regnet med.

Fravær på grunn av sykdom, permisjon, ferie e.l. er heller ikke regnet med i arbeidstida.

Generelt om grupperingen etter næring, yrke og yrkesstatus

Personer 16 år og over med yrkesaktivitet er gruppert på næring etter arten av virksomheten til den bedrift der den enkelte arbeide hele tiden eller lengst tid de siste 12 månedene før tellings- tidspunktet. Disse personene er videre gruppert på det yrke og den yrkesstatus som de hadde hele tiden eller lengst tid i denne bedriften i 12-månedersperioden.

Personer 16 år og over med yrkesaktivitet siste uka før tellingstidspunktet er gruppert etter den næring og det yrke vedkommende oppgav å ha hatt i den bedriften som den enkelte arbeide hele tiden eller lengst tid de siste 12 månedene før tellingstidspunktet. Det er således ikke innhentet sær- skilte oppgaver om de yrkesaktives næring og yrke for den siste uka før tellingstidspunktet.

Næring

Næringsgrupperingen er foretatt etter 1978-utgaven av Standard for næringsgruppering i offent- lig norsk statistikk (Statistisk Sentralbyrå's Håndbøker nr. 9).

Denne standarden er i samsvar med International Standard Industrial Classification of All Economic Activities (ISIC).

I standarden er grupperingssystemet utformet som et femsifret pyramidisk system hvor hvert siffer angir et grupperingsnivå. De fem nivåene er gitt følgende betegnelser:

Næring	1-sifret kode
Næringsområde	2-sifret kode
Næringshovedgruppe	3-sifret kode
Næringsgruppe	4-sifret kode
Næringsundergruppe	5-sifret kode

Næringene på 1-sifret nivå har følgende 9 inndelinger:

1. Jordbruk, skogbruk, fiske og fangst
2. Bergverksdrift
3. Industri
4. Kraft- og vannforsyning
5. Bygge- og anleggsvirksomhet
6. Varehandel, hotell- og restaurantvirksomhet
7. Transport, lagring, post og telekommunikasjoner
8. Bank- og finansieringsvirksomhet, forsikringsvirksomhet, eiendomsdrift og forretnings- messig tjenesteyting
9. Offentlig, sosial og privat tjenesteyting.

En oversikt over den videre inndeling i næringsområder mv. finnes i Standard for nærings- gruppering.

Næringsgrupperingen i 1980-tellingen er ikke direkte sammenliknbar med næringsgrupperingen i 1970-tellingen. Årsaken til dette er overgangen til ny standard for næringsgruppering i 1972. I folketellingen 1970 ble næringsgrupperingen foretatt etter 1960-utgaven av Standard for næringsgrup- pering.

Tabeller med sammenliknbare tall mellom tellingene i 1970 og 1980 vil bli publisert en tid etter kommuneheftene i de såkalte "tabellpakkene". Næringsoppgaver med resultater fra 1970-tellingen gruppert etter 1978-utgaven av Standard for næringsgruppering, vil da bli gitt. I folketellingen 1980 gis det næringsoppgaver ned på næringsgruppe (3-sifret kode).

Yrke

Yrkesgrupperingen er foretatt etter Standard for yrkesgruppering i offentlig norsk statistikk (utgitt av Arbeidsdirektoratet i 1965). Standarden følger i prinsippet 1958-utgaven av International Standard Classification of Occupations (ISCO).

Standarden er bygd opp slik at nær beslektede yrker er ført sammen til såkalte yrkesgrupper, som igjen danner yrkesområder. Disse yrkesområdene er ført sammen til yrkesfelt.

Hvert yrke i klassifiseringen er betegnet med 5-sifret kodenummer:

første siffer angir yrkesfeltet
 første og annet siffer angir yrkesområde
 første - tredje siffer angir yrkesgruppe
 første - femte siffer angir yrke.

Til folketellingen 1980 har Statistisk Sentralbyrå ført nye yrker inn i denne standarden. Den inndelingen i yrkesgrupper som er brukt i 1965-utgaven, er stort sett brukt også her. Videre er en del yrkesgrupper slått sammen og noen er splittet i flere grupper. En ny 3-siffergruppe er tatt med for olje- og gassarbeid. Dessuten er ledende tjenestemenn i kommunal- og fylkeskommunal administrasjon og forvaltning skilt ut som ny gruppe.

Gruppene "Lærere" og "Faglærere i praktiske yrker" er slått sammen til en gruppe.

Oppgaver over yrke er i tellingen gitt med på yrkesgruppe (3-sifret kode).

Yrkesstatus

I tellingen er det brukt følgende tre grupperinger etter yrkesstatus:

1. Fast eller midlertidig ansatt
2. Selvstendig
3. Familiemedlem uten fast lønn i familiebedrift.

Personer (også medeiere) som arbeide i firmaer organisert som aksjeselskap, andelslag eller annen selskapsform med begrenset ansvar, er alltid regnet som ansatte.

En person er regnet som selvstendig dersom vedkommende drev virksomhet alene for egen regning eller sammen med andre med ubegrenset ansvar (f.eks. i ansvarlig selskap).

Gruppen "Familiemedlem uten fast lønn i familiebedrift" omfatter personer som arbeide i familievirksomhet uten fast avtalt lønn og som verken var eier eller medeier i virksomheten. Et familiemedlem uten fast lønn kan imidlertid ha vederlag for arbeidet i form av kost og losji, andel av overskott e.l.

I de tilfelle hvor ektefeller arbeide i felles virksomhet (f.eks. gårdsbruk) som ikke var organisert som aksjeselskap e.l., er den ene ektefellen regnet som selvstendig og den andre som familiemedlem uten fast lønn i familiebedrift, med mindre begge ektefellene var registrert som eiere av virksomheten.

Generelt om oppmøteplass, reisehyppighet, reisetid og transportmåte

Kjennemerkene gjelder personer 16 år og over med yrkesaktivitet i siste uka før tellingstidspunktet.

Reisehyppighet, reisetid og transportmåte gjelder yrkesaktive personer med fast oppmøteplass (se oppmøteplass).

Reisetid og transportmåte gjelder yrkesaktive personer med fast arbeidsreise (se reisehyppighet).

Oppmøteplass

Med oppmøteplass forstås en det stedet hvor vedkommende møtte fram ved arbeidsdagens start.

Personer 16 år og over med yrkesaktivitet siste uka før tellingstidspunktet er gruppert etter kommunen den faste oppmøteplassen lå i (rute 1 og 2 i personskjemaet).

Personer som i denne uka møtte på ulike arbeidssteder, var til sjøs e.l., er ikke regnet å ha fast oppmøteplass (rute 3 i personskjemaet).

Reisehyppighet

Med reisehyppighet forstås en det antall ganger vedkommende reiste fra hjemsted til arbeidssted den siste uka før tellingstidspunktet.

Hjemsted er alltid regnet som den boligadresse vedkommende er registrert bosatt på i folkeregisteret. For personer som bodde midlertidig på f.eks. hybel eller brakke i denne uka, er reisen mellom hybel, brakke og arbeidssted ikke medregnet.

For personer som var registrert bosatt på arbeidsstedet er det regnet hvor mange dager vedkommende var på arbeid siste uka før tellingstidspunktet.

Med "fast arbeidsreise" menes personer med fast oppmøteplass og som reiste minst en gang fra hjemsted til arbeidssted i uka før tellingstidspunktet.

Reisetid

Reisetid er reisetiden fra hjemsted (registrert boligadresse) til arbeidssted. Reisetiden er regnet én vei. I reisetiden er gangtid og ventetid under reisen tatt med. Det samme gjelder faste gjøremål som f.eks. å bringe barn til barnehage, dagmamma e.l. Tilfeldige gjøremål og forsinkelser er ikke regnet med.

For pendlere som bodde midlertidig på f.eks. hybel, brakke e.l., er reisetiden regnet fra hjemstedet og fram til arbeidsstedet.

Transportmåte

Med transportmåte forstås de transportmidler vedkommende til vanlig nyttet én vei fra hjemsted til arbeidssted siste uka før tellingstidspunktet.

For personer som ikke reiste på samme måte hver dag, er det regnet med den reisemåten vedkommende nyttet flest dager.

3.2. Familie og husholdningstype

Grupperingene på familie og husholdningstype refererer seg til tellingstidspunktet den 1. november 1980.

Familie

Til én og samme familie er regnet:

1. Ektepar og eventuelle ugifte barn registrert bosatt i samme privatbolig, aldershjem, pleiehjem, e.l.
2. Far/mor med ugifte barn registrert bosatt i samme privatbolig, aldershjem, pleiehjem, pensjonat, hotell e.l.
3. Hver enkelt person som ikke hører inn under noen av de to gruppene som er spesifisert ovenfor (bl.a. personer uten fast bopel). Disse personene danner således hver for seg egen familie (familie med én person).

I familier med ektepar er også tatt med eventuelle ugifte barn av bare den ene ektefellen og ugifte adoptivbarn og stebarn, men ikke fosterbarn.

Av reglene som er nevnt foran går det fram at personer (f.eks. ektefeller) som ikke var registrert bosatt i samme privatbolig, aldershjem, pleiehjem, e.l., aldri er gruppert under samme familie. Videre går det fram at gifte, separerte, skilte, enker og enkemenn ikke i noen tilfelle er regnet til samme familie som foreldrene. Når f.eks. et ektepar bor sammen med en skilt datter, danner ektefellene egen familie og datteren egen familie. Ellers kan nevnes at ugifte søsken som har felles bolig, der ingen av foreldrene er bosatt, hver for seg er regnet som særskilt familie.

Husholdningstype

Det er skilt mellom to husholdningstyper, nemlig privathusholdning og fellehusholdning.

Gruppen "Privathusholdning" omfatter personer som var registrert som bosatt i privat bolig. Denne husholdningstypen er videre splittet opp etter tallet på familier i husholdningen. Som husholdningsenhet er her regnet bolighusholdning. Denne omfatter alle bosatte i samme bolig. Av dette følger at antall privathusholdninger er det samme som antall boliger i tellingen.

Til felleleshusholdning er regnet forpleide som var registrert bosatt i aldershjem, barnehjem, pleiehjem e.l.

Betjeningspersonale bosatt ved felleleshusholdninger er alltid gruppert under privathusholdning. Det samme gjelder militært personell som var bosatt i militærforlegning.

3.3. Boligkjennemerker

Boligkjennemerkene refererer seg til den boligen der den enkelte var registrert bosatt 1. november 1980.

Bolig (leilighet mv.)

Med leilighet menes f.eks. rekkehusleilighet, leilighet i tomannsbolig, leilighet i leiegård, blokkleilighet, hybelleilighet og hybel med egen inngang. Enebolig regnes også som leilighet.

Hybler uten egen inngang er som hovedregel ikke regnet som egen leilighet.

I hybelbygg er imidlertid hver enkelt hybel alltid regnet som leilighet. Dette gjelder også når flere hybler har felles gang, hall, bad og/eller kjøkken.

Videre er hybler for sykepleiere, legeboliger og rom som disponeres av privathusholdninger i sykehus, militærforlegninger eller felleleshusholdninger, alltid regnet som egne leiligheter.

Til en bolig er som hovedregel regnet rom som er bygd (eller ombygd) til bruk for én eller flere personer med fellesskap i kost og losji, og hvor det er adkomst til rommene (rommet) uten at en må gå gjennom en annen bolig.

En bolig vil derfor som regel falle sammen med begrepet leilighet.

I enkelte tilfelle vil en bolig omfatte mer enn én leilighet. Dersom f.eks. ugifte barn bor i egen leilighet (hybel med egen inngang e.l.), men på samme adresse som foreldrene, er som hovedregel barna regnet å høre til samme bolig som foreldrene. I dette tilfelle utgjøres boligen av leiligheten som foreldrene bor i og leiligheten barna bor i. Bare dersom barna er registrert som egen familie i folkeregisteret, er leilighetene regnet som særskilte boliger.

Hybler uten egen inngang som ikke ligger i hybelbygg, institusjon e.l. og som bebos av personer som er registrert i folkeregisteret på vedkommende adresse, er alltid regnet til samme bolig som hovedleiligheten.

Med privatbolig er ment boliger som ikke er bebodd av forpleide i aldershjem, barnehjem og andre felleleshusholdninger. Boliger for ansatte (f.eks. sykepleiere) ved institusjoner er således regnet som privatboliger. Det samme gjelder boliger for befal mv. i militærforlegninger.

Det er ikke innhentet oppgaver for boliger som ikke er privatboliger.

I tabellene er "privatboligene" for enkelthets skyld kalt "boliger".

Rom

Oppgavene over tall på rom refererer seg til boliger som er med i tellingen, og omfatter beboelsesrom på 6 m² eller mer, og som kan nyttes året rundt. Kjøkken, bad, entré, hall, alkove, hems, trimrom, vaskerom og rom som bare nyttes til næringsvirksomhet (f.eks. kontor) er ikke med.

I 1980-tellingen er det ikke innhentet spesifiserte oppgaver over antall rom i boliger med "mer enn 8 rom", slik som det ble gjort i tellingen i 1970.

I oppgavene for "rom i alt" er tallene for antall rom i boliger med mer enn 8 rom derfor beregnet. For hver enkelt kommune er det laget gjennomsnittstall fra 1970-tellingen, (dvs. gjennomsnittlig antall rom i boliger med mer enn 8 rom). Dette gjennomsnittstallet er brukt for å fastlegge antall rom for boliger med mer enn 8 rom i 1980-tellingen.

Areal

Med boligens areal er ment nettoareal. I tillegg til beboelsesrom på 6 m² eller mer er også tatt med kjøkken, bad, entré, hall o.l.

Rom som er felles for to eller flere boliger, f.eks. felles gang, hall, bad e.l., er ikke regnet med i arealet.

Eie-/leieform

Som eiere er også regnet personer som eier aksje eller andel som gir boret.

Med "vanlig leiekontrakt" menes at vedkommende leier en bolig av en eier etter de regler og avtaler som følger av husleieloven. Vanlig leieforhold uten skriftlig kontrakt er også regnet med her.

Kjøkken

Med kjøkken menes i tellingen en del av boligen som er avgrenset fra andre deler av den, og hvor det er installert utstyr til matlaging for beboerne. Kjøkkenet kan være et eget rom, men trenger ikke være det.

Dersom flere boliger har felles kjøkken, f.eks. hybler i et hybelbygg, er alle boligene regnet å være uten kjøkken.

I størrelsen på kjøkkenet er også medregnet gulvplass til benker, skap o.l.

Viktigste kilde til oppvarming

Dersom to eller flere kilder er like viktige for boligens oppvarming, er begge (alle) disse regnet med.

Husholdningen disponerer bil

Med å disponere bil menes i tellingen å eie/leie bil eller å ha mulighet til privat bruk av f.eks. firmabil.

Stasjonsvogn og varevogn er regnet som personbil bare dersom den brukes også til privatkjøring.

Hustype

Som hus er som hovedregel regnet bygninger som fra kjeller til loft er atskilt fra andre bygninger.

Hver enkelt blokk er derimot regnet som ett hus, selv om det fra kjeller til loft er skillevegg(er) uten gjennomgang i blokken.

I rekkehus er hele rekken av boliger regnet som ett hus.

Som frittliggende enebolig er regnet enebolig med minst en halv meters avstand til nærmeste hus.

Som hustype "enebolig" er også regnet frittliggende eneboliger som inneholder en hybelleilighet, og/eller der ett eller flere rom er brukt som hybel.

Rekkehus er hus med leiligheter som har minst én vegg eller en del av en vegg felles med en annen leilighet. Hus i kjede er hus som er forbundet med et annet hus med garasje, carport, svalgang o.l. Terrassehus er hus med leiligheter som er bygd sammen i en bakkeskråning, og der flere av leilighetene har hele eller deler av taket til leiligheten under som terrasse.

Horisontalt delt tomannsbolig er hus med to vanlige leiligheter (som kan ha ulik størrelse) og hvor den ene leiligheten ligger i en etasje over den annen.

Annet boligbygg med mindre enn 3 etasjer omfatter også eneboliger med mindre enn en halv meters avstand mellom husene.

Gruppen "forretningsbygg mv." omfatter hus hvor halvparten eller mindre av golvarealet nyttes til privatbolig.

Som bygg for felleleshusholdning er regnet hus hvor det for bosatte og/eller midlertidig tilstedeværende er organisert felleleshusholdning.

Opgaver over tall på boliger, rom og bosatte i bygg for felleleshusholdning omfatter bare privatboliger, rom og bosatte i disse boligene.

Byggeår

Med byggeår menes det året da minst halvparten av boligene i huset var ferdig til innflytting. Hus som er ombygd, er gruppert etter opprinnelig byggeår.

Gjennomsnittstall

Bosatte pr. bolig er lik tallet på bosatte i privatboliger dividert med tallet på privatboliger.

Rom pr. bolig er lik tallet på rom (kjøkken ikke medregnet) i privatboliger dividert med tallet på disse boligene.

Bosatte pr. rom er lik tallet på bosatte i privatboliger dividert med tallet på rom (kjøkken er ikke medregnet) i privatboliger.

3.4. Inndelingen i grunnkretser

Grunnkretsinnndelingen til bruk i folketellingen er foretatt av Byrået i samarbeid med kommunene og brukere av statistikk på regionalt nivå.

Følgende kriterier er lagt til grunn for utarbeidingen av grunnkretsene:

1. Utgangspunktet for grunnkretsinnndelingen er som regel inndelingen i folketellingskretser i 1970. Dersom inndelingen fra 1970 er endret, er det lagt vekt på at grupper av grunnkretser kan sammenliknes med en eller flere tidligere folketellingskretser.
2. Grunnkretsene er utformet slik at de kan være stabile over en rimelig tidsperiode.
3. Grunnkretsene skal bestå av et sammenhengende geografisk område.
4. Grunnkretsene bør være mest mulig ensartet når det gjelder natur- og næringsgrunnlag, kommunikasjonsforhold og bygningsmessig struktur.
5. Folketall og areal bør ikke variere for sterkt. Folketallet kan variere fra under 100 i sterkt spredtbygde strøk til over 1 000 i de tettest utbygde byområdene.

Fordi grunnkretsinnndelingen skal være mest mulig stabil, er den ikke knyttet sammen med en avgrensning av tettbygde strøk, da disse grensene stadig må endres.

Tettstedsavgrensningen er ført videre uavhengig av grunnkretsinnndelingen. Retningslinjene for tettstedsavgrensningen følger i store trekk den som ble praktisert i 1960 og 1970. Hovedkriteriet ved avgrensningen av tettsted er at avstanden mellom husene i en husklynge ikke skal være over 50 meter, men det er tillatt skjønsmessige avvik for områder som ikke kan eller skal bebygges som f.eks. lagerplasser, idrettsanlegg, parker o.l. Området må ha minst 200 bosatte på tellingstidspunktet.

Det er ikke stilt noe krav om at grensene for grunnkretsene skal falle sammen med grensene for kirkesogn, skole- eller valgkretser.

Opgaver over grunnkretser grupperes også til delområder (bydeler/bygdelag). Disse delområdene består vanligvis av 1 000-3 000 personer i spredtbygde strøk og 3 000-5 000 personer i tettbygde strøk. Et delområde kan f.eks. være et område som sogner til et lokalt sentrum i en kommune.

En oversikt som viser forholdet mellom grunnkretser i 1980 og tellingskretser i 1970, er vist i vedlegg 1.

Kart som viser omfanget av grunnkretsene og tettstedsavgrensningene som det blir gitt resultater for i dette heftet, er vist i vedleggene 2 og 3.

For en nærmere orientering om grunnkretsene mv. vises til heftene "Grunnkretser og tettsteder. Dokumentasjon 1980".

4. BRUK AV TABELLENE

Dette heftet inneholder tabeller for den enkelte kommune. Tabellene i kommuneheftene er inndelt i seks hovedgrupper.

Tabellene 1-3 gir resultater for enkelte demografiske kjennetegn.

Tabellene 4-10 gir hovedresultater for utdanning, yrke, næring, arbeidstid mv. Tabellene 4-7 refererer seg til de siste 12 månedene før tellingstidspunktet. Tabellene 8-10 gir oppgaver for kjennemerker som knytter seg til siste uka før tellingstidspunktet.

Tabellene 11-18 gir resultater for boligdelen av tellingen.

Tabellene 19-21 gir resultater for familier og privathusholdninger.

Tabellene 22-24 gir hovedresultater for befolkning, yrkesaktivitet og boliger på grunnkrets.

5. MERKNADER TIL TABELLENE

Tabell 1:

I tabell 1 har en generelt tatt sikte på å gi tall tilbake til 1801 etter kommuneinndelingen i 1980.

I 1944 ble Sogndal ladested slått sammen med Sokndal herred. I 1967 ble en del av tidligere Heskestad herred overført til Sokndal.

I tabell 1 omfatter tallene for 1946 og tidligere ikke folketallet (i alt 7 personer pr. 1. november 1960) i den delen av tidligere Heskestad som ble overført til Sokndal.

TABELL 1. FOLKEMENGDEN VED FOLKETELLINGENE 1801 - 1980

ÅR	FOLKE- MENGDE	ÅR	FOLKE- MENGDE	ÅR	FOLKE- MENGDE	ÅR	FOLKE- MENGDE	ÅR	FOLKE- MENGDE	ÅR	FOLKE- MENGDE
1801 ..	1991	1835 ..	2944	1865 ..	3443	1900 ..	2968	1930 ..	2728	1960 ..	3575
1815 ..	2215	1845 ..	3167	1875 ..	3510	1910 ..	2829	1946 ..	3127	1970 ..	3484
1825 ..	2522	1855 ..	3184	1890 ..	3217	1920 ..	2816	1950 ..	3234	1980 ..	3440

TABELL 2. FOLKEMENGDEN ETTER KJØNN, EKTESKAPELIG STATUS OG ALDER. 1/11 1980

ALDER	I ALT	MENN					KVINNER				
		I ALT	UGIFTE	GIFTE	SEPARERTE		I ALT	UGIFTE	GIFTE	ENKER	SEPARERTE OG SKILTE
					ENKEMENN	OG SKILTE					
I ALT	3440	1729	825	835	43	26	1711	662	837	185	27
0- 6 ÅR .	335	164	164	-	-	-	171	171	-	-	-
7-15 " .	494	244	244	-	-	-	250	250	-	-	-
16-19 " .	227	115	114	1	-	-	112	107	5	-	-
20-24 " .	237	142	116	25	-	1	95	45	47	-	3
25-29 " .	234	120	44	75	-	1	114	13	100	-	1
30-39 " .	369	192	26	158	-	8	177	7	159	1	10
40-49 " .	326	154	19	125	1	9	172	4	162	5	1
50-59 " .	415	226	38	187	1	-	189	20	153	14	2
60-66 " .	329	164	23	130	7	4	165	11	119	32	3
67-69 " .	104	46	10	33	3	-	58	6	34	15	3
70-79 " .	257	115	21	79	12	3	142	16	54	70	2
80 ÅR OG OVER	113	47	6	22	19	-	66	12	4	48	2

TABELL 3. FOLKEMENGDEN ETTER TROSSAMFUNN/VIKTIGSTE KILDE TIL LIVSOPPHOLD, KJØNN OG ALDER. 1/11 1980

KJØNN OG ALDER	I ALT	TROSSAMFUNN				VIKTIGSTE KILDE TIL LIVSOPPHOLD					
		DEN NORSKE KIRKE	TROS- SAMFUNN UTENFOR DEN NORSKE KIRKE	IKKE TIL- SLUTTET NOE TROS- SAMFUNN	UOPP- GITT TROS- SAMFUNN	INNTEKT AV EGET ELLER ANDRE PERSONERS ARBEID	PENSJON/ TRYGD	STIPEND, LÅN, FORMUE E.L.	VERNE- PLIKTS-/ SIVIL- TJENESTE	UOPPGITT KILDE TIL LIVSOPP- HOLD	
I ALT	3440	3002	226	54	158	2511	625	45	18	241	
MENN	1729	1517	97	32	83	1347	258	26	17	81	
0- 6 ÅR	164	133	10	1	20	164	-	-	-	-	
7-15 "	244	202	10	1	31	244	-	-	-	-	
16-19 "	115	104	5	2	4	99	-	2	-	14	
20-24 "	142	128	6	3	5	104	-	17	15	6	
25-29 "	120	105	10	3	2	110	-	5	1	4	
30-39 "	192	166	16	7	3	188	1	-	-	3	
40-49 "	154	138	10	2	4	141	5	-	-	8	
50-59 "	226	205	4	8	9	186	22	-	-	18	
60-66 "	164	149	12	-	3	103	37	2	1	21	
67-69 "	46	39	6	1	-	5	39	-	-	2	
70-79 "	115	105	6	2	2	3	110	-	-	2	
80 ÅR OG OVER ...	47	43	2	2	-	-	44	-	-	3	
KVINNER ..	1711	1485	129	22	75	1164	367	19	1	160	
0- 6 ÅR	171	139	8	2	22	171	-	-	-	-	
7-15 "	250	203	15	3	29	250	-	-	-	-	
16-19 "	112	104	7	1	-	82	2	2	-	26	
20-24 "	95	88	4	1	2	71	5	12	1	6	
25-29 "	114	102	6	3	3	95	2	3	-	14	
30-39 "	177	156	17	-	4	154	8	1	-	14	
40-49 "	172	155	11	4	2	142	9	-	-	21	
50-59 "	189	169	14	5	1	128	34	-	-	27	
60-66 "	165	144	17	1	3	65	63	1	-	36	
67-69 "	58	49	7	1	1	5	50	-	-	3	
70-79 "	142	120	17	-	5	1	134	-	-	7	
80 ÅR OG OVER ...	66	56	6	1	3	-	60	-	-	6	

TABELL 4. PERSONER 16-66 ÅR ETTER YRKESAKTIVITET, ARBEIDSTID, KJØNN OG HØYESTE UTDANNING. 1/11 79 - 31/10 80

KJØNN OG HØYESTE UTDANNING	IKKE YRKESAKTIVE				YRKESAKTIVE						
	I ALT	AV DETTE GIFTE			100-499 TIMER		500-999 TIMER		1 000 TIMER OG OVER		UOPP- SITT ARR.- TID
		I ALT	I ALT	I ALT	I ALT	AV DETTE GIFTE	I ALT	AV DETTE GIFTE	I ALT	AV DETTE GIFTE	
I ALT	2137	623	416	1514	225	109	162	116	1010	727	117
MENN I ALT	1113	104	35	1009	77	11	39	12	814	590	79
BARNESKOLENIVÅ, 1-6 ÅR	-	-	-	-	-	-	-	-	-	-	-
UNGDOMSSKOLENIVÅ, 7-9 ÅR, I ALT ..	654	73	26	581	31	6	13	8	479	370	58
FOLKESKOLEUTDANNING	311	33	18	278	7	4	6	5	226	182	39
9-ÅRIG UNGDOMSSKOLE	128	31	2	97	21	-	4	1	66	35	6
UNGDOMSSKOLENIVÅ ELLERS	215	9	6	206	3	2	3	2	187	153	13
GYMNASNIVÅ I, 10 ÅR, I ALT	206	11	3	195	18	-	13	1	153	84	11
ALLMENT FAGFELT	48	2	-	46	1	-	1	-	41	35	3
INDUSTRI, HÅNDVERK OG TEKNIKK ..	98	3	-	95	12	-	10	1	69	17	4
SAMFERDSEL	10	2	2	8	-	-	-	-	7	4	1
HELSEVERN	-	-	-	-	-	-	-	-	-	-	-
JORDBRUK, SKOGBRUK OG FISKE ...	23	2	1	21	-	-	1	-	19	13	1
TJENESTEYTING OG FORSVAR	9	-	-	9	-	-	-	-	8	6	1
GYMNASNIVÅ I ELLERS	18	2	-	16	5	-	1	-	9	9	1
GYMNASNIVÅ II, 11-12 ÅR, I ALT ..	157	16	5	141	19	3	8	-	107	66	7
ALLMENT FAGFELT	29	6	1	23	12	-	4	-	7	4	-
ADMINISTRASJON OG ØKONOMI	14	2	-	12	1	-	-	-	9	4	2
INDUSTRI, HÅNDVERK OG TEKNIKK ..	83	3	2	80	6	3	3	-	66	43	5
SAMFERDSEL	18	4	2	14	-	-	-	-	14	10	-
HELSEVERN	-	-	-	-	-	-	-	-	-	-	-
JORDBRUK, SKOGBRUK OG FISKE ...	8	1	-	7	-	-	-	-	7	2	-
TJENESTEYTING OG FORSVAR	5	-	-	5	-	-	1	-	4	3	-
GYMNASNIVÅ II ELLERS	-	-	-	-	-	-	-	-	-	-	-
UNIVERSITETS- OG HØGSKOLENIVÅ I, 13-14 ÅR I ALT	51	1	-	50	7	-	3	1	38	36	2
UNDERVISNING	5	:	:	:	:	:	:	:	:	:	:
ADMINISTRASJON, ØKONOMI, SAMFUNNSVITENSKAP OG JUS	12	-	-	12	4	-	-	-	8	8	-
NATURVITENSKAP OG TEKNIKK	25	-	-	25	1	-	-	-	23	22	1
HELSEVERN	1	:	:	:	:	:	:	:	:	:	:
UNIV.- OG HØGSKOLENIVÅ I ELLERS	8	1	-	7	2	-	3	1	2	1	-
UNIV.- OG HØGSKOLENIVÅ II, III OG FØRSKERNIVÅ, OVER 14 ÅR, I ALT ..	37	1	-	36	2	2	2	2	31	29	1
UNDERVISNING	14	-	-	14	2	2	1	1	11	10	-
ADMINISTRASJON, ØKONOMI, SAMFUNNSVITENSKAP OG JUS	5	1	-	4	-	-	-	-	3	3	1
NATURVITENSKAP OG TEKNIKK	11	-	-	11	-	-	-	-	11	11	-
UNIV.- OG HØGSKOLENIVÅ II, III OG FØRSKERNIVÅ ELLERS	7	-	-	7	-	-	1	1	6	5	-
UOPPGITT, INGEN UTDANNING OG UTDANNING PÅ FØRSKOLENIVÅ	8	2	1	6	-	-	-	-	6	5	-
KVINNER I ALT	1024	519	381	505	148	98	123	104	196	137	38
BARNESKOLENIVÅ, 1-6 ÅR	-	-	-	-	-	-	-	-	-	-	-
UNGDOMSSKOLENIVÅ, 7-9 ÅR, I ALT ..	668	385	283	283	87	60	67	58	104	84	25
FOLKESKOLEUTDANNING	287	191	147	106	28	21	29	25	40	31	9
9-ÅRIG UNGDOMSSKOLE	103	70	19	38	25	8	3	2	9	4	1
UNGDOMSSKOLENIVÅ ELLERS	273	134	117	139	34	31	35	31	55	49	15
GYMNASNIVÅ I, 10 ÅR, I ALT	237	99	76	138	32	27	36	29	60	34	10
ALLMENT FAGFELT	116	54	46	62	14	14	20	18	25	17	3
INDUSTRI, HÅNDVERK OG TEKNIKK ..	12	4	2	8	1	-	1	1	4	1	2
SAMFERDSEL	6	1	1	5	-	-	1	1	4	2	-
HELSEVERN	17	2	2	15	7	6	5	3	3	2	-
JORDBRUK, SKOGBRUK OG FISKE ...	-	-	-	-	-	-	-	-	-	-	-
TJENESTEYTING OG FORSVAR	40	23	16	17	3	2	2	1	10	3	2
GYMNASNIVÅ I ELLERS	46	15	9	31	7	5	7	5	14	9	3
GYMNASNIVÅ II, 11-12 ÅR, I ALT ..	69	17	10	52	20	5	13	10	17	8	2
ALLMENT FAGFELT	34	11	6	23	13	3	3	1	5	1	2
ADMINISTRASJON OG ØKONOMI	12	2	-	10	4	1	-	-	6	2	-
INDUSTRI, HÅNDVERK OG TEKNIKK ..	2	:	:	:	:	:	:	:	:	:	:
SAMFERDSEL	1	:	:	:	:	:	:	:	:	:	:
HELSEVERN	15	2	2	13	2	1	7	7	4	3	-
JORDBRUK, SKOGBRUK OG FISKE ...	1	:	:	:	:	:	:	:	:	:	:
TJENESTEYTING OG FORSVAR	3	1	1	2	:	:	:	:	:	:	:
GYMNASNIVÅ II ELLERS	1	:	:	:	:	:	:	:	:	:	:
UNIVERSITETS- OG HØGSKOLENIVÅ I, 13-14 ÅR, I ALT	34	11	8	23	7	4	5	5	10	8	1
UNDERVISNING	11	4	4	7	3	3	3	3	1	1	-
ADMINISTRASJON, ØKONOMI, SAMFUNNSVITENSKAP OG JUS	10	4	4	6	-	-	-	-	5	4	1
NATURVITENSKAP OG TEKNIKK	3	1	-	2	:	:	:	:	:	:	:
HELSEVERN	5	1	-	4	1	1	1	1	2	2	-
UNIV.- OG HØGSKOLENIVÅ I ELLERS	5	1	-	4	:	:	:	:	:	:	:
UNIV.- OG HØGSKOLENIVÅ II, III OG FØRSKERNIVÅ, OVER 14 ÅR, I ALT ..	7	-	-	7	1	1	2	2	4	3	-
UNDERVISNING	5	:	:	:	:	:	:	:	:	:	:
ADMINISTRASJON, ØKONOMI, SAMFUNNSVITENSKAP OG JUS	-	-	-	-	-	-	-	-	-	-	-
NATURVITENSKAP OG TEKNIKK	-	-	-	-	-	-	-	-	-	-	-
UNIV.- OG HØGSKOLENIVÅ II, III OG FØRSKERNIVÅ ELLERS	2	:	:	:	:	:	:	:	:	:	:
UOPPGITT, INGEN UTDANNING OG UTDANNING PÅ FØRSKOLENIVÅ	9	7	4	2	:	:	:	:	:	:	:

TABELL 5. PERSONER 16 ÅR OG OVER, ETTER YRKESAKTIVITET, ARBEIDSTID, KJØNN OG ALDER. 1/11 79 - 31/10 80

KJØNN OG ALDER	I ALT	IKKE YRKESAKTIVE	YRKESAKTIVE						PROSENT YRKESAKTIVE
			I ALT	ARBEIDSTID. TIMER					
				100-499	500-999	1 000-1 299	1 300 OG OVER	UOPPGITT	
I ALT	2611	1036	1575	243	172	129	904	127	60,3
MENN I ALT	1321	262	1059	92	47	50	781	89	80,2
16-19 ÅR	115	27	88	41	14	3	25	5	76,5
AV DETTE GIFTE	1	:	:	:	:	:	:	:	:
20-24 ÅR	142	16	126	17	8	9	86	6	88,7
AV DETTE GIFTE	25	1	24	-	1	3	20	-	96,0
25-29 ÅR	120	4	116	8	4	7	90	7	96,7
AV DETTE GIFTE	75	1	74	3	1	2	64	4	98,7
30-39 ÅR	192	2	190	-	2	11	169	8	99,0
AV DETTE GIFTE	158	1	157	-	2	5	144	6	99,4
40-49 ÅR	154	8	146	-	5	4	127	10	94,8
AV DETTE GIFTE	125	5	120	-	3	3	105	9	96,0
50-59 ÅR	226	20	206	3	4	6	170	23	91,2
AV DETTE GIFTE	187	8	179	2	3	4	150	20	95,7
60-66 ÅR	164	27	137	8	2	4	103	20	83,5
67-69 ÅR	46	34	12	2	2	2	3	3	26,1
70 ÅR OG OVER	162	124	38	13	6	4	8	7	23,5
KVINNER I ALT	1290	774	516	151	125	79	123	38	40,0
16-19 ÅR	112	69	43	26	5	6	5	1	38,4
AV DETTE GIFTE	5	3	2	:	:	:	:	:	40,0
20-24 ÅR	95	35	60	18	3	11	23	5	63,2
AV DETTE GIFTE	47	23	24	9	1	5	7	2	51,1
25-29 ÅR	114	53	61	23	12	7	17	2	53,5
AV DETTE GIFTE	100	51	49	18	11	6	13	1	49,0
30-39 ÅR	177	77	100	25	42	15	14	4	56,5
AV DETTE GIFTE	159	69	90	23	38	15	10	4	56,6
40-49 ÅR	172	75	97	20	23	17	27	10	56,4
AV DETTE GIFTE	162	72	90	19	22	17	24	8	55,6
50-59 ÅR	189	107	82	19	25	12	19	7	43,4
AV DETTE GIFTE	153	85	68	16	21	11	15	5	44,4
60-66 ÅR	165	103	62	17	13	8	15	9	37,6
67-69 ÅR	58	55	3	1	-	1	1	-	5,2
70 ÅR OG OVER	208	200	8	2	2	2	2	-	3,8

TABELL 6. YRKESAKTIVE 16 ÅR OG OVER, ETTER ALDER OG NÆRING. 1/11 79 - 31/10 80

NÆRING	I ALT	ALDER. ÅR										PROSENT AV DE YRKESAKTIVE
		16-19 20-24 25-29 30-39 40-49 50-59 60-66 67-69 OVER										
		16-19	20-24	25-29	30-39	40-49	50-59	60-66	67-69	OVER		
I ALT	1575	131	186	177	290	243	288	199	15	46	100,0	
JORDBRUK	186	9	7	9	17	30	43	37	6	28	11,8	
SKOGBRUK	2	1	-	1	-	-	-	-	-	-	0,1	
FISKE OG FANGST	40	1	2	3	3	6	11	7	1	6	2,5	
BERGVERKSDRIFT	437	34	41	40	76	68	104	72	2	-	27,7	
INDUSTRI I ALT	138	21	24	21	16	20	18	17	-	1	8,8	
PRODUKSJON AV NÆRINGSMIDLER, DRIKKEVARER OG TOBAKKSVARER	30	3	1	2	3	5	8	8	-	-	-	
PRODUKSJON AV TEKSTILVARER, BEKLEDNINGSVARER, LÆR OG LÆRVARER ..	10	1	2	2	-	4	-	-	-	1	-	
PRODUKSJON AV TREVARER	7	3	1	2	-	-	1	-	-	-	-	
TREFOREDLING, GRAFISK PRODUKSJON OG FORLAGSVIRKSOMHET	4	-	1	1	1	1	-	-	-	-	-	
PROD. AV KJEMISKE PROD., MINERAL-OLJE-, KULL-, GUMMI- OG PLASTPROD. .	16	2	4	5	2	1	2	-	-	-	-	
PRODUKSJON AV MINERALSKE PRODUKTER .	1	-	1	-	-	-	-	-	-	-	-	
PRODUKSJON AV METALLER	-	-	-	-	-	-	-	-	-	-	-	
PRODUKSJON AV VERKSTEDPRODUKTER	70	12	14	9	10	9	7	9	-	-	-	
INDUSTRIPRODUKSJON ELLERS	-	-	-	-	-	-	-	-	-	-	-	
KRAFT- OG VANNFORSYNING	24	1	1	3	3	7	7	2	-	-	1,5	
BYGGE- OG ANLEGGSVIRKSOMHET	131	15	24	20	23	21	20	6	1	1	8,3	
VAREHANDEL	139	13	18	16	30	21	20	17	-	4	8,8	
HOTELL- OG RESTAURANTDRIFT	11	3	1	-	4	2	-	1	-	-	0,7	
LANDTRANSPORT	62	3	14	5	19	13	6	2	-	-	3,9	
SJØTRANSPORT	37	4	7	6	11	4	4	1	-	-	2,3	
TRANSPORT ELLERS, LAGRING, POST OG TELEKOMMUNIKASJONER	21	-	3	4	7	3	3	-	1	-	1,3	
BANK- OG FINANSIERINGSVIRKSOMHET	27	2	6	5	5	3	5	1	-	-	1,7	
FORSIKRINGSVIRKSOMHET, EIENDOMSDRIFT OG FORRETN.MESSIG TJENESTYTING	4	1	1	1	1	-	-	-	-	-	0,3	
OFFENTLIG ADMINISTRASJON, FORSVAR, POLITI OG RETTSVESEN	64	6	6	8	13	8	17	6	-	-	4,1	
RENOVASJON OG REINGJØRING	1	-	-	-	-	-	-	-	-	1	0,1	
UNDERVISNING OG FORSKNINGSVIRKSOMHET .	58	2	4	4	24	12	6	5	1	-	3,7	
HELSE- OG ANDRE SOSIALTJENESTER	136	4	20	24	29	19	17	20	1	2	8,6	
KULTURELL TJ.YTING, UNDERH. OG SPORT .	3	-	1	-	-	1	-	-	-	1	0,2	
PERSONLIG TJENESTYTING	40	10	5	5	8	5	4	3	-	-	2,5	
UOPPGITT NÆRING	14	1	1	2	1	-	3	2	2	2	0,9	

TABELL 7. YRKESAKTIVE 16 ÅR OG OVER, ETTER KJØNN, ARBEIDSTID OG NERING/YRKESFELT. 1/11 79 - 31/10 80

	MENN						KVINNER					
	I ALT	100- 500- 1 000		UOPP- GITT ARB.- TID	100- 500- 1 000		UOPP- GITT ARB.- TID	100- 500- 1 000		UOPP- GITT ARB.- TID		
		I ALT	499 TIMER		999 TIMER	OG OVER		I ALT	499 TIMER		999 TIMER	OG OVER
I ALT	1575	1059	92	47	831	89	516	151	125	202	38	
NERING												
JORDBRUK	186	116	13	5	76	22	70	17	10	31	12	
SKOGBRUK	2	2	:	:	:	:	-	-	-	-	-	
FISKE OG FANGST	40	39	3	2	26	8	1	:	:	:	:	
BERGVERKSDRIFT	437	407	35	13	330	29	30	11	5	11	3	
INDUSTRI I ALT	138	102	8	9	78	7	36	15	10	10	1	
PRODUKSJON AV NÆRINGSMIDLER, DRIKKEVARER OG TOBAKKSVARER	30	10	2	-	6	2	20	7	6	7	-	
PRODUKSJON AV TEKSTILVARER, BE- KLEDNINGSVARER, LÆR OG LÆRVARER	10	4	:	:	:	:	6	4	1	-	1	
PRODUKSJON AV TREVARER	7	6	1	-	5	-	1	:	:	:	:	
TREFØREDLING, GRAFISK PRODUKSJON OG FORLAGSVIRKSOMHET	4	2	:	:	:	:	2	:	:	:	:	
PRODUKSJON AV KJEMISKE PRODUKTER, MINERALOLJE-, KULL-, GUMMI- OG PLASTPRODUKTER	16	13	1	3	9	-	3	-	1	2	-	
PRODUKSJON AV MINERALSKE PRODUKTER	1	-	-	-	-	-	1	:	:	:	:	
PRODUKSJON AV METALLER	-	-	-	-	-	-	-	-	-	-	-	
PRODUKSJON AV VERKSTEDPRODUKTER	70	67	2	5	56	4	3	2	1	-	-	
INDUSTRIPRODUKSJON ELLERS	24	21	1	-	20	-	3	1	-	1	1	
KRAFT- OG VANNFORSYNING	131	121	8	7	100	6	10	3	2	5	-	
BYGGE- OG ANLEGGSVIRKSOMHET	139	41	6	-	32	3	98	20	28	46	4	
WAREHANDEL	11	-	-	-	-	-	11	4	2	4	1	
HOTELL- OG RESTAURANTDRIFT	62	54	3	1	47	3	8	2	-	2	4	
LANDTRANSPORT	37	34	-	1	30	3	3	-	1	2	-	
SJØTRANSPORT	21	8	-	1	6	1	13	5	2	6	-	
TRANSPORT ELLERS, LAGRING, POST OG TELEKOMMUNIKASJONER	27	10	2	1	7	-	17	4	-	13	-	
BANK- OG FINANSIERINGSVIRKSOMHET .. FORSIKRINGSVIRKSOMHET, EIENDOMS- DRIFT OG FORRETNINGSMESSIG TJENESTEYTING	4	2	:	:	:	:	2	:	:	:	:	
OFFENTLIG ADMINISTRASJON, FORSVAR, POLITI OG RETTSVESEN	64	27	3	-	22	2	37	15	8	12	2	
RENOVASJON OG REINGJØRING	1	-	-	-	-	-	1	:	:	:	:	
UNDERVISNING OG FORSKNINGS- VIRKSOMHET	58	26	1	2	21	2	32	7	12	13	-	
HELSE- OG ANDRE SOSIALTJENESTER	136	21	4	3	14	-	115	34	40	32	9	
KULTURELL TJENESTEYTING, UNDERHOLD- NING OG SPORT	3	1	:	:	:	:	2	:	:	:	:	
PERSONLIG TJENESTEYTING	40	16	-	-	15	1	24	11	3	9	1	
UOPPGITT NERING	14	11	4	1	4	2	3	-	2	1	-	
YRKESFELT												
TEKNISK, VITENSKAPELIG, HUMANIS- TISK OG KUNSTNERISK ARBEID	193	96	6	5	81	4	97	30	31	32	4	
ADMINISTRASJONS- OG FORVALTNINGS- ARBEID, BEDRIFTS- OG ORGANISASJONS- LEDELSE I ALT	44	38	1	-	33	4	6	-	1	4	1	
OFFENTLIG ADMINISTRASJONS- OG FORVALTNINGSARBEID	12	9	-	-	8	1	3	-	1	2	-	
BEDRIFTS- OG ORGANISASJONSLEDELSE	32	29	1	-	25	3	3	-	-	2	1	
KONTORARBEID	88	28	2	2	23	1	60	11	11	34	4	
HANDELSARBEID	118	25	4	-	18	3	93	20	30	41	2	
JORDBRUKS-, SKOGBRUKS- OG FISKEARBEID	200	145	17	7	104	17	55	18	6	25	6	
GRUVE- OG SPRENGNINGSARBEID M.M. ..	159	159	18	6	129	6	-	-	-	-	-	
TRANSPORT OG KOMMUNIKASJONSARBEID ..	106	90	4	-	81	5	16	7	3	5	1	
INDUSTRI-, BYGGE- OG ANLEGG- ARBEID I ALT	412	382	28	21	316	17	30	11	8	11	-	
JERN- OG METALLVAREARBEID	153	152	7	7	132	6	1	:	:	:	:	
ELEKTROARBEID	64	63	4	3	54	2	1	:	:	:	:	
TREARBEID	46	45	6	2	34	3	1	:	:	:	:	
NÆRINGSMIDDELARBEID	25	9	2	-	7	-	16	5	6	5	-	
MASKIN- OG MOTORDRIFT	48	47	1	2	41	3	1	:	:	:	:	
LASTE-, LOSSE- OG LAGERARBEID ...	11	11	1	1	9	-	-	-	-	-	-	
INDUSTRI-, BYGGE- OG ANLEGGARBEID ELLERS	65	55	7	6	39	3	10	4	2	4	-	
SERVICEARBEID	142	26	3	2	18	3	116	39	30	39	8	
MILITÆRT ARBEID, UOPPGITT ELLER IKKE IDENTIFISERBART YRKE	113	70	9	4	28	29	43	15	5	11	12	

TABELL 8. YRKESAKTIVE 16 ÅR OG OVER I ARBEID I UKA 25/10 - 31/10 1980, ETTER KJØNN, ARBEIDSTID I UKA

	OG NÆRING/YRKESFELT										
	I ALT	MENN					KVINNER				
		I ALT	1-19 TIDER	20-29 TIDER	30 TIDER OG OVER	UOPP- GITT	I ALT	1-19 TIDER	20-29 TIDER	30 TIDER OG OVER	UOPP- GITT
I ALT	1258	871	31	26	775	39	387	134	93	139	21
NÆRING											
JORDBUK	136	87	12	5	64	6	49	15	7	21	6
SKOGBRUK	1	1	:	:	:	:	-	-	-	-	-
FISKE OG FANGST	16	15	2	1	9	3	1	:	:	:	:
BERGVERKSDRIFT	365	345	5	5	323	12	20	4	3	9	4
INDUSTRI I ALT	114	89	2	1	81	5	25	12	2	9	2
PRODUKSJON AV NÆRINGSMIDLER, DRIKKEVARER OG TOBAKKSVARER	22	8	1	-	6	1	14	10	1	2	1
PRODUKSJON AV TEKSTILVARER, BE- KLEDNINGSVARER, LÆR OG LÆRVARER	6	2	:	:	:	:	4	-	-	3	1
PRODUKSJON AV TREVARER	6	5	-	-	5	-	1	:	:	:	:
TREFOREDLING, GRAFISK PRODUKSJON OG FORLAGSVIRKSOMHET	4	2	:	:	:	:	2	:	:	:	:
PRODUKSJON AV KJEMISKE PRODUK- TER, MINERALOLJE-, KULL-, GUMMI- OG PLASTPRODUKTER	13	11	1	-	10	-	2	:	:	:	:
PRODUKSJON AV MINERALSKE PRODUKTER	-	-	-	-	-	-	-	-	-	-	-
PRODUKSJON AV METALLER	-	-	-	-	-	-	-	-	-	-	-
PRODUKSJON AV VERKSTEDPRODUKTER	63	61	-	1	56	4	2	:	:	:	:
INDUSTRIPRODUKSJON ELLERS	-	-	-	-	-	-	-	-	-	-	-
KRAFT- OG VANNFORSYNING	22	19	-	1	18	-	3	1	-	2	-
BYGGE- OG ANLEGGSVIRKSOMHET	111	104	3	2	96	3	7	3	2	2	-
VAREHANDEL	113	33	-	-	33	-	80	25	28	25	2
HOTELL- OG RESTAURANTDRIFT	5	-	-	-	-	-	5	-	-	5	-
LANDTRANSPORT	55	49	-	-	48	1	6	1	1	4	-
SJØTRANSPORT	22	22	-	-	20	2	-	-	-	-	-
TRANSPORT ELLERS, LAGRING, POST OG TELEKOMMUNIKASJONER	19	8	1	-	7	-	11	3	4	4	-
BANK- OG FINANSIERINGSVIRKSOMHET ..	20	8	-	-	8	-	12	1	1	9	1
FORSIKRINGSVIRKSOMHET, ETENDOMS- DRIFT OG FORRETNINGSMESSIG	3	2	:	:	:	:	1	:	:	:	:
TJENESTEYTING	3	2	:	:	:	:	1	:	:	:	:
OFFENTLIG ADMINISTRASJON, FORSVAR, POLITI OG RETTSVESEN	52	26	1	1	21	3	26	13	7	6	-
RENOVASJON OG REINGJØRING	-	-	-	-	-	-	-	-	-	-	-
UNDERVISNING OG FORSKNINGS- VIRKSOMHET	53	24	1	7	16	-	29	15	6	8	-
HELSE- OG ANDRE SOSIALTJENESTER ...	106	16	1	1	14	-	90	34	27	26	3
KULTURELL TJENESTEYTING, UNDERHOLD- NING OG SPORT	2	-	-	-	-	-	2	:	:	:	:
PERSONLIG TJENESTEYTING	31	14	-	-	13	1	17	4	2	8	3
UOPPGITT NÆRING	12	9	3	1	3	2	3	1	1	1	-
YRKESFELT											
TEKNISK, VITENSKAPELIG, HUMANIS- TISK OG KUNSTNERISK ARBEID	167	87	-	10	76	1	80	33	24	22	1
ADMINISTRASJONS- OG FORVALTNINGS- ARBEID, BEDRIFTS- OG ORGANISASJONS- LEDELSE I ALT	39	33	1	-	30	2	6	1	1	4	-
OFFENTLIG ADMINISTRASJONS- OG FORVALTNINGSARBEID	12	9	-	-	8	1	3	1	1	1	-
BEDRIFTS- OG ORGANISASJONSLEDELSE	27	24	1	-	22	1	3	-	-	3	-
KONTORARBEID	73	26	-	2	22	2	47	9	6	31	1
HANDELSARBEID	95	22	-	-	22	-	73	23	29	19	2
JORDBRUKS-, SKOGBRUKS- OG FISKEARBEID	141	105	15	7	74	9	36	11	7	13	5
GRUVE- OG SPRENGNINGSARBEID M.M. ..	127	127	2	2	120	3	-	-	-	-	-
TRANSPORT OG KOMMUNIKASJONSARBEID ..	87	77	3	-	72	2	10	3	4	3	-
INDUSTRI-, BYGGE- OG ANLEGG- ARBEID I ALT	353	332	6	5	314	7	21	11	1	7	2
JERN- OG METALLVAREARBEID	138	137	1	2	132	2	1	:	:	:	:
ELEKTROARBEID	58	57	1	1	54	1	1	:	:	:	:
TREARBEID	39	38	-	-	38	-	1	:	:	:	:
NÆRINGSMIDDELARBEID	18	7	1	-	6	-	11	8	1	1	1
MASKIN- OG MOTORDRIFT	41	41	1	-	36	4	-	-	-	-	-
LASTE-, LOSSE- OG LAGERARBEID ...	9	9	1	-	8	-	-	-	-	-	-
INDUSTRI-, BYGGE- OG ANLEGG SARBEID ELLERS	50	43	1	2	40	-	7	2	-	4	1
SERVICEARBEID	111	22	3	-	18	1	89	37	17	28	7
MILITÆRT ARBEID, UOPPGITT ELLER IKKE IDENTIFISERBART YRKE	65	40	1	-	27	12	25	6	4	12	3

TABELL 9. YRKESAKTIVE 16 ÅR OG OVER MED FAST OPPMØTEPLASS PÅ ARBEID I UKA 25/10 - 31/10 1980, ETTER TALLET PÅ ARBEIDSREISER, REISETID OG YRKESFELT/OPPMØTEPLASS

	I ALT	REISTE 1 GANG			REISTE 2-3 GANGER			REISTE 4 GANGER ELLER FLERE			UOPP- GITT TALL PÅ REISER	
		IKKE	REISETID UNDER 45 MIN	REISETID 45 MIN OG OVER	UOPP- GITT	REISETID UNDER 45 MIN	REISETID 45 MIN OG OVER	UOPP- GITT	REISETID UNDER 45 MIN	REISETID 45 MIN OG OVER		
I ALT	1171	26	41	32	2	92	8	2	707	71	12	178
YRKESFELT												
TEKN., VITENSK., HUMANIS- TISK OG KUNSTN. ARBEID ...	153	4	5	3	-	29	-	1	90	7	1	13
OFF. ADM. OG FORVALTN.- ARBEID	12	1	-	-	-	-	-	-	10	1	-	-
BEDRIFTS- OG ORG.LEDELSE ..	26	-	-	-	-	-	-	-	23	-	-	3
KONTORARBEID	71	2	-	2	-	5	-	-	51	3	-	8
HANDELSARBEID	93	1	4	-	-	25	1	-	51	3	-	8
JORDBRUKS-, SKOGBRUKS- OG FISKEARBEID	127	3	6	-	-	6	2	-	47	-	9	54
GRUVE OG SPRENGNINGS- ARBEID M.M.	127	2	3	1	-	-	-	-	95	16	-	10
TRANSPORT OG KOMMUNIKA- SJONSARBEID	78	1	5	1	1	2	-	-	60	1	-	7
INDUSTRI-, BYGGE- OG ANLEGG SARBEID I ALT	333	10	10	21	-	9	4	-	207	34	1	37
JERN- OG METALLV.ARBEID.	136	2	2	9	-	-	1	-	91	19	1	11
ELEKTROARBEID	58	5	2	2	-	1	-	-	40	2	-	6
TREARBEID	31	1	-	2	-	-	1	-	20	4	-	3
NÆRINGSMIDDELARBEID ...	18	-	5	-	-	4	-	-	5	3	-	1
MASKIN- OG MOTORDRIFT ..	39	1	1	3	-	-	-	-	25	3	-	6
LASTE-, LOSSE- OG LAGERARBEID	9	-	-	1	-	1	-	-	7	-	-	-
INDUSTRI-, BYGGE- OG ANLEGG SARBEID ELLERS ...	44	2	-	5	-	3	2	-	19	3	-	10
SERVICEARBEID	97	1	7	1	-	14	1	-	51	5	-	17
MILITÆRT ARBEID, UOPPGITT YRKE	52	-	1	2	1	2	-	1	22	1	1	21
OPPMØTEPLASS OG KJØNN												
INNEN BOSTEDSFYLKET	1051	12	34	13	-	84	7	2	687	60	12	140
MENN	727	10	15	11	-	11	6	-	525	49	9	91
KVINNER	324	2	19	2	-	73	1	2	162	11	3	49
I BOSTEDSKOMMUNEN	941	4	29	1	-	79	3	2	641	41	12	129
MENN	641	2	10	-	-	10	2	-	489	35	9	84
KVINNER	300	2	19	1	-	69	1	2	152	6	3	45
1101 EIGERSUND	76	3	5	1	-	5	-	-	44	14	-	4
MENN	57	3	5	1	-	1	-	-	34	10	-	3
KVINNER	19	-	-	-	-	4	-	-	10	4	-	1
1103 STAVANGER	18	-	-	9	-	-	4	-	-	1	-	4
MENN	16	-	-	8	-	-	4	-	-	1	-	3
KVINNER	2	-	-	1	-	-	-	-	-	-	-	1
1112 LUND	7	-	-	1	-	-	-	-	2	2	-	2
MENN	4	-	-	1	-	-	-	-	2	1	-	-
KVINNER	3	-	-	-	-	-	-	-	-	1	-	2
1124 SOLA	3	2	-	1	-	-	-	-	-	-	-	-
MENN	3	2	-	1	-	-	-	-	-	-	-	-
KVINNER	-	-	-	-	-	-	-	-	-	-	-	-
1119 HÅ	2	1	-	-	-	-	-	-	-	1	-	-
MENN	2	1	-	-	-	-	-	-	-	1	-	-
KVINNER	-	-	-	-	-	-	-	-	-	-	-	-
1114 BJERKREIM	1	1	-	-	-	-	-	-	-	-	-	-
MENN	1	1	-	-	-	-	-	-	-	-	-	-
KVINNER	-	-	-	-	-	-	-	-	-	-	-	-
ANDRE KOMMUNER I FYLKET.	3	1	-	-	-	-	-	-	-	1	-	1
MENN	3	1	-	-	-	-	-	-	-	1	-	1
KVINNER	-	-	-	-	-	-	-	-	-	-	-	-
UTENFOR FYLKET	74	8	7	19	2	8	1	-	13	11	-	5
MENN	53	7	1	18	2	1	-	-	8	11	-	5
KVINNER	21	1	6	1	-	7	1	-	5	-	-	-
1004 FLEKKEFJORD	42	-	7	-	-	8	1	-	13	11	-	2
MENN	23	-	1	-	-	1	-	-	9	11	-	2
KVINNER	19	-	6	-	-	7	1	-	5	-	-	-
2200 NORDSJØEN	19	4	-	12	1	-	-	-	-	-	-	2
MENN	19	4	-	12	1	-	-	-	-	-	-	2
KVINNER	-	-	-	-	-	-	-	-	-	-	-	-
0301 ØSLØ	3	1	-	2	-	-	-	-	-	-	-	-
MENN	2	-	-	2	-	-	-	-	-	-	-	-
KVINNER	1	1	-	-	-	-	-	-	-	-	-	-
1001 KRISTIANSAND	3	1	-	-	1	-	-	-	-	-	-	1
MENN	3	1	-	-	1	-	-	-	-	-	-	1
KVINNER	-	-	-	-	-	-	-	-	-	-	-	-
ANDRE STEDER UTENFOR FYLKET	7	2	-	5	-	-	-	-	-	-	-	-
MENN	6	2	-	4	-	-	-	-	-	-	-	-
KVINNER	1	-	-	1	-	-	-	-	-	-	-	-
UOPPGITT OPPMØTEPLASS	46	6	-	-	-	-	-	-	7	-	-	33

TABELL 10. YRKESAKTIVE 16 ÅR OG OVER MED FAST ARBEIDSREISE I UKA 25/10 - 31/10 1980, ETTER REISEMÅTE,

OPPMØTEPLASS, TALLET PÅ ARBEIDSSREISER OG REISETID

I ALT	ETT TRANSPORTMIDDEL						TO ELLER FLERE TRANSPORTMIDLER			UOPP- GITT TRANS- PORT- MIDDEL	
	BIL	BUSS	TOG, TRIKK, T-BANE	BÅT	SYKKEL, OVER 10 MIN GANGE	ANNET	BIL OG BUSS/TOG/ TRIKK/ T-BANE/ BÅT	BUSS OG TOG/ TRIKK/ T-BANE/ BÅT	ANDRE KOMBINA- SJONER		
I ALT	967	390	135	-	2	205	83	24	-	74	54
OPPMØTEPLASS,											
TALLET PÅ ARBEIDSSREISER											
OG REISETID											
OPPMØTEPLASS I BOSTEDS-											
KOMMUNEN	808	298	116	-	2	188	73	22	-	59	50
REISTE 1 GANG	30	9	2	-	-	13	6	-	-	-	-
0-45 MIN	29	9	1	-	-	13	6	-	-	-	-
45 MIN OG OVER	1	-	1	-	-	-	-	-	-	-	-
UOPPGITT REISETID	-	-	-	-	-	-	-	-	-	-	-
REISTE 2-3 GANGER	84	20	3	-	1	40	6	-	-	6	8
0-14 MIN	63	16	-	-	-	30	6	-	-	4	7
15-29 "	12	2	3	-	-	6	-	-	-	1	-
30-44 "	4	1	-	-	-	2	-	-	-	1	-
45 MIN OG OVER	3	1	-	-	1	1	-	-	-	-	-
UOPPGITT REISETID	2	-	-	-	-	1	-	-	-	-	1
REISTE 4 GANGER ELLER FLERE	694	269	111	-	1	135	61	22	-	53	42
0-14 MIN	409	178	25	-	1	102	53	4	-	15	31
15-29 "	184	66	65	-	-	22	7	10	-	13	1
30-44 "	48	14	11	-	-	3	-	5	-	15	-
45 MIN OG OVER	41	9	10	-	-	8	1	3	-	10	-
UOPPGITT REISETID	12	2	-	-	-	-	-	-	-	-	10
OPPMØTEPLASS UTENFOR											
BOSTEDSKOMMUNEN	152	91	19	-	-	16	8	1	-	13	4
REISTE 1 GANG	45	21	2	-	-	5	4	1	-	9	3
0-45 MIN	12	6	-	-	-	5	1	-	-	-	-
45 MIN OG OVER	31	14	2	-	-	-	3	1	-	9	2
UOPPGITT REISETID	2	1	-	-	-	-	-	-	-	-	1
REISTE 2-3 GANGER	18	10	-	-	-	7	1	-	-	-	-
0-14 MIN	8	-	-	-	-	7	1	-	-	-	-
15-29 "	3	3	-	-	-	-	-	-	-	-	-
30-44 "	2	2	-	-	-	-	-	-	-	-	-
45 MIN OG OVER	5	5	-	-	-	-	-	-	-	-	-
UOPPGITT REISETID	-	-	-	-	-	-	-	-	-	-	-
REISTE 4 GANGER ELLER FLERE	89	60	17	-	-	4	3	-	-	4	1
0-14 MIN	7	2	-	-	-	4	-	-	-	-	1
15-29 "	14	9	5	-	-	-	-	-	-	-	-
30-44 "	38	32	5	-	-	-	-	-	-	1	-
45 MIN OG OVER	30	17	7	-	-	-	3	-	-	3	-
UOPPGITT REISETID	-	-	-	-	-	-	-	-	-	-	-
UOPPGITT OPPMØTEPLASS	7	1	-	-	-	1	2	1	-	2	-
KJØNN OG ALDER											
MENN											
16-19 ÅR	672	314	122	-	1	65	56	21	-	59	34
16-19 ÅR	41	13	8	-	-	5	12	1	-	1	1
20-24 "	73	46	13	-	-	4	4	1	-	4	1
25-29 "	77	39	14	-	-	7	5	2	-	6	4
30-39 "	147	82	15	-	1	17	10	5	-	15	2
40-49 "	105	53	21	-	-	9	7	4	-	7	4
50-59 "	139	57	30	-	-	15	10	5	-	12	10
60-66 "	81	22	21	-	-	7	6	3	-	14	8
67-69 "	2	1	-	-	-	-	1	-	-	-	-
70 ÅR OG OVER	7	1	-	-	-	1	1	-	-	-	4
KVINNER											
16-19 ÅR	295	76	13	-	1	140	27	3	-	15	20
16-19 ÅR	13	2	1	-	-	7	3	-	-	-	-
20-24 "	29	13	2	-	-	6	4	2	-	1	1
25-29 "	36	15	3	-	1	13	1	1	-	1	1
30-39 "	66	21	1	-	-	29	5	-	-	6	4
40-49 "	64	14	1	-	-	38	6	-	-	2	3
50-59 "	48	8	3	-	-	26	1	-	-	3	7
60-66 "	33	3	2	-	-	19	4	-	-	2	3
67-69 "	1	-	-	-	-	1	-	-	-	-	-
70 ÅR OG OVER	5	-	-	-	-	1	3	-	-	-	1

TABELL 11. BOLIGER ETTER HUSTYPE OG TALLET PÅ ROM. BOSATTE ETTER TALLET PÅ ROM I BOLIGEN. 1/11 1980

TALLET PÅ ROM UTENOM KJØKKEN	BOLIGER						BOSATTE	
	I ALT	I VÅNINGSHUS I TILKN. TIL GÅRDSDRIFT OG I FRITTL. ENEBOLIGER	I ANDRE ENE- OG TOMANNS- BOLIGER OG SMÅHUS	I BLOKK, I LEIE- GÅRD E.L.	I ANDRE BYGG	I UOPP- GITT HUS- TYPE	I ALT	PR. ROM
ALLE	1193	993	74	12	29	85	3393	0,6
I ROM	22	16	2	-	1	3	32	1,5
MED KJØKKEN								
6 KVM OG OVER	9	6	2	-	-	1	18	2,0
MED KJØKKEN								
UNDER 6 KVM	7	6	-	-	-	1	8	1,1
UTEN KJØKKEN	4	3	-	-	1	-	4	1,0
UOPPGITT	2	1	-	-	-	1	2	1,0
2 ROM	87	50	23	4	3	7	167	1,0
MED KJØKKEN								
6 KVM OG OVER	58	32	19	3	3	1	117	1,0
MED KJØKKEN								
UNDER 6 KVM	21	14	4	1	-	2	39	0,9
UTEN KJØKKEN	2	2	-	-	-	-	2	0,5
UOPPGITT	6	2	-	-	-	4	9	0,8
3 ROM	162	119	18	4	8	13	360	0,7
4 "	352	313	19	2	8	10	1023	0,7
5 "	261	245	3	2	3	8	846	0,6
6 "	131	122	3	-	2	4	435	0,6
7 "	60	56	2	-	2	-	235	0,5
8 ROM OG OVER	46	42	1	-	1	2	168	0,4
UOPPGITT	72	30	3	-	1	38	157	-

TABELL 12. BOLIGER ETTER HUSETS BYGGEÅR OG HUSTYPE/EIE-/LEIEFORM. BOSATTE OG ROM, ETTER HUSETS BYGGEÅR. 1/11 1980

	ALLE	HUSETS BYGGEÅR								UOPP- GITT
		1900 OG FØR	1901- 1920	1921- 1940	1941- 1945	1946- 1950	1951- 1960	1961- 1970	1971- 1980	
BOLIGER I ALT	1193	202	73	154	6	72	199	172	249	66
HUSTYPE										
I VÅNINGSHUS	198	97	33	23	2	3	15	7	16	2
I FRITTLIGGENDE ENEBOLIG ..	795	83	29	100	3	55	150	149	210	16
I REKKEHUS, TERR.HUS E.L. .	24	5	-	1	-	1	3	1	12	1
I HORIZONTALT DELT TOMANNSBOLIG	29	3	1	2	1	3	10	3	4	2
I ANNET BYGG UNDER 3 ETG. .	21	5	4	5	-	-	4	1	-	2
I BLOKK, LEIEGÅRD E.L.	12	1	1	7	-	1	-	1	-	1
I FORRETNINGSBYGG	28	-	1	9	-	2	9	7	-	-
I BYGG FOR FELLES- HUSHOLDNING	1	-	-	-	-	-	1	-	-	-
I UOPPGITT HUSTYPE	85	8	4	7	-	7	7	3	7	42
EIE-/LEIEFORMHOLD TIL BOLIGEN										
EIES I ALT	901	157	50	105	4	58	168	133	210	16
PRIVAT	863	153	45	102	4	57	162	127	198	15
GJENNOM BORETTSLAG E.L. .	38	4	5	3	-	1	6	6	12	1
LEIES I ALT	122	17	8	19	1	8	14	21	24	10
VED VANLIG LEIEKONTRAKT .	77	13	7	16	-	5	6	9	12	9
SOM TJENESTEBOLIG	38	2	1	2	-	2	8	10	12	1
FOR ET AVGRENSET TIDSRUM. PÅ ANDRE VILKÅR	5	1	-	1	-	1	-	2	-	-
2	1	-	-	-	1	-	-	-	-	-
UOPPGITT	170	28	15	30	1	6	17	18	15	40
BOSATTE I ALT	3393	475	176	333	13	164	587	594	921	130
BOSATTE PR. BOLIG	2,8	2,4	2,4	2,2	2,2	2,3	2,9	3,5	3,7	2,0
ROM I ALT	4989	834	288	632	22	271	852	780	1205	104
ROM PR. BOLIG	4,5	4,3	4,1	4,2	3,7	3,9	4,4	4,7	4,9	3,5
BOSATTE PR. ROM	0,6	0,6	0,6	0,5	0,6	0,6	0,7	0,7	0,7	0,6

TABELL 13. BOLIGER ETTER VIKTIGSTE KILDE TIL OPPVARMING OG BYGGEÅR/INSTALLASJON AV PIPE. BOSATTE ETTER BOLIGENS VIKTIGSTE KILDE TIL OPPVARMING. 1/11 1980

	EN KILDE VIKTIGST						TU ELLER FLERE LIKEVERDIGE KILDER					UOPP- GITT OPP- VARM- INGS- KILDE
	ALLE	SEN- TRAL- VARME	ELEK- TRISKE OVNER E.L.	OVNER FOR FLY- TENDE BRENSSEL	OVNER FOR FAST BRENSSEL	ALLE	EL. OVNER OG OVNER FOR FAST BRENSSEL	EL. OVNER OG OVNER FOR FLY- TENDE BRENSSEL	OVNER FOR FAST OG FLY- TENDE BRENSSEL	EL. OVNER OG OVNER FOR FAST OG FLY- TENDE BRENSSEL		
BOLIGER I ALT	1193	763	22	168	201	372	366	159	74	56	77	64
BYGGEÅR												
1900 OG FØR	202	138	-	19	21	98	57	34	10	9	4	7
1901 - 1920	73	49	1	8	5	35	23	14	5	3	1	1
1921 - 1940	154	95	1	21	19	54	54	30	12	5	7	5
1941 - 1945	6	5	-	1	-	4	1	1	-	-	-	-
1946 - 1950	72	48	-	12	15	21	22	7	4	3	8	2
1951 - 1960	199	126	3	31	36	56	67	28	14	9	16	6
1961 - 1970	172	119	8	24	50	37	46	9	9	14	14	7
1971 - 1980	249	162	9	47	52	54	85	31	17	11	26	2
UOPPGITT	66	21	-	5	3	13	11	5	3	2	1	34
PIPE												
MED PIPE	1146	753	22	158	201	372	366	159	74	56	77	27
UTEN PIPE	6	6	-	6	-	-	-	-	-	-	-	-
UOPPGITT	41	4	-	4	-	-	-	-	-	-	-	37
BOSATTE I ALT	3393	2243	77	433	686	1047	1020	407	192	167	254	130
BOSATTE PR. BOLIG .	2,8	2,9	3,5	2,6	3,4	2,8	2,8	2,6	2,6	3,0	3,3	2,0
ROM I ALT	4989	3255	136	681	910	1528	1640	702	330	237	371	94
ROM PR. BOLIG	4,5	4,4	6,2	4,2	4,6	4,3	4,6	4,5	4,5	4,3	4,9	4,5
BOSATTE PR. ROM ...	0,6	0,7	0,6	0,6	0,7	0,7	0,6	0,6	0,6	0,7	0,7	0,5

TABELL 14. BOLIGER ETTER SANITÆRUTSTYR OG TALLET PÅ ROM. BOSATTE ETTER BOLIGENS SANITÆRUTSTYR. 1/11 1980

TALLET PÅ ROM UTENOM KJØKKEN	MED BAD						UTEN BAD					UOPP- GITT OM BAD
	ALLE	WC I BOLI- GEN	WC UTENFOR BOLI- GEN	ANNET AV- TREDE	UOPP- GITT AV- TREDE	ALLE	WC I BOLI- GEN	WC UTENFOR BOLI- GEN	ANNET AV- TREDE	UOPP- GITT AV- TREDE		
BOLIGER I ALT	1193	881	842	5	18	16	232	70	12	143	7	80
1 ROM	22	9	9	-	-	-	9	2	2	5	-	4
MED KJØKKEN												
6 KVM OG OVER	9	3	3	-	-	-	3	1	-	2	-	3
MED KJØKKEN												
UNDER 6 KVM	7	3	3	-	-	-	4	1	2	1	-	-
UTEN KJØKKEN	4	1	1	-	-	-	2	-	-	2	-	1
UOPPGITT	2	2	2	-	-	-	-	-	-	-	-	-
2 ROM	87	43	39	3	1	-	38	11	4	21	2	6
MED KJØKKEN												
6 KVM OG OVER	58	29	27	2	-	-	24	7	2	15	-	5
MED KJØKKEN												
UNDER 6 KVM	21	11	9	1	1	-	9	4	1	3	1	1
UTEN KJØKKEN	2	1	1	-	-	-	1	-	-	1	-	-
UOPPGITT	6	2	2	-	-	-	4	-	1	2	1	-
3 ROM	162	108	105	1	2	-	44	17	2	23	2	10
4 "	352	286	275	1	7	3	54	16	1	36	1	12
5 "	261	208	201	-	2	5	49	12	2	35	-	4
6 "	131	107	101	-	5	1	20	7	-	13	-	4
7 "	60	54	54	-	-	-	5	1	-	4	-	1
8 ROM OG OVER	46	43	43	-	-	-	3	2	-	1	-	-
UOPPGITT	72	23	15	-	1	7	10	2	1	5	2	39
BOSATTE I ALT	3393	2738	2636	10	50	42	488	131	27	321	9	167
BOSATTE PR. BOLIG	2,8	3,1	3,1	2,0	2,8	2,6	2,1	1,9	2,3	2,2	1,3	2,1
BOSATTE PR. ROM	0,6	0,7	0,7	0,8	0,6	0,6	0,5	0,5	0,8	0,6	0,4	0,7
ROM PR. BOLIG	4,5	4,6	4,7	2,6	4,5	4,8	3,9	3,9	2,7	4,0	2,8	3,5

TABELL 15. BOLIGER, ROM OG BOSATTE, ETTER HUSTYPE. 1/11 1980

	ALLE	VÅ- NING- HUS I TILKN. TIL GÅRDS- DRIFT	FRITT- LIGG- ENE- BOLIG	REKKEHUS, TERRASSEHUS, HUS I KJEDE, VERTIKALT DELT TOMANNS- BOLIG	HORI- SON- TALT DELT TO- MANNS- BOLIG	ANNET BOLIGBYGG MED FÆRRE ENN 3 ETASJER	BLOKK, LEIEGÅRD ELLER ANNET BOLIGBYGG MED 3 ETASJER EL. FLERE	FOR- RET- NING- BYGG MV.	BYGG FOR FEL- LES- HUS- HOLD- NING	UOPP- GITT HUS- TYPE
BOLIGER I ALT	1193	198	795	24	29	21	12	28	1	85
BOSATTE I ALT	3393	543	2406	56	72	43	28	70	:	174
BOSATTE PR. BOLIG	2,8	2,7	3,0	2,3	2,5	2,0	2,3	2,5	:	2,0
ROM I ALT	4989	854	3574	76	89	68	38	111	1	177
ROM PR. BOLIG	4,5	4,5	4,6	3,3	3,1	3,6	3,2	4,1	1,0	3,8
BOSATTE PR. ROM ..	0,6	0,6	0,7	0,7	0,8	0,6	0,7	0,6	:	0,6

TABELL 16. BOLIGER ETTER EIE-/LEIEFORM OG AREAL. BOSATTE ETTER EIE-/LEIEFORHOLD TIL BOLIGEN. 1/11 1980

AREAL	ALLE	BOLIGEN EIES			BOLIGEN LEIES					UOPPGITT EIE-/ LEIE- FORM
		ALLE	PRIVAT	GJENNOM BORETT- LAG E.L.	ALLE	VED VANLIG LEIE- KONTRAKT	SOM TJENESTE- BOLIG	FOR ET AVGRENSET TIDSRUM	PÅ ANDRE VILKÅR	
BOLIGER I ALT	1193	901	863	38	122	77	38	5	2	170
UNDER 30 KVM ...	27	14	14	-	10	8	1	1	-	3
30- 39 KVM	21	11	11	-	6	5	-	1	-	4
40- 49 "	51	34	33	1	8	6	1	-	1	9
50- 59 "	94	67	65	2	15	14	1	-	-	12
60- 79 "	216	156	150	6	31	24	6	-	1	29
80- 99 "	363	308	293	15	20	10	9	1	-	35
100-129 "	219	187	179	8	15	3	11	1	-	17
130 KVM OG OVER.	107	91	87	4	9	1	8	-	-	7
UOPPGITT AREAL .	95	33	31	2	8	6	1	1	-	54
BOSATTE I ALT	3393	2707	2585	122	317	173	123	15	6	369
BOSATTE PR. BOLIG.	2,8	3,0	3,0	3,2	2,6	2,2	3,2	3,0	3,0	2,2
ROM I ALT	4989	4059	3889	169	438	237	181	14	5	492
ROM PR. BOLIG	4,5	4,6	4,6	4,6	3,7	3,2	4,8	3,5	2,5	4,0
BOSATTE PR. ROM ..	0,6	0,7	0,7	0,7	0,7	0,7	0,7	0,7	1,2	0,6

TABELL 17. BOLIGER, BOSATTE OG ROM, ETTER BOSATTE PR. ROM I BOLIGEN. 1/11 1980

	ALLE	BOSATTE PR. ROM UTENOM KJØKKEN									UOPP- GITT
		UNDER 0,25	0,25- 0,49	0,50- 0,74	0,75- 0,99	1,00- 1,24	1,25- 1,49	1,50- 1,74	1,75- 1,99	2,00 OG OVER	
BOLIGER I ALT	1193	75	256	324	141	229	46	24	5	21	72
BOSATTE I ALT	3393	81	436	826	527	897	218	124	35	92	157
BOSATTE PR. BOLIG	2,8	1,1	1,7	2,5	3,7	3,9	4,7	5,2	7,0	4,4	2,2
ROM I ALT	4989	441	1254	1435	668	879	171	80	20	40	-
ROM PR. BOLIG	4,5	5,9	4,9	4,4	4,7	3,8	3,7	3,3	4,0	1,9	-

TABELL 20. FAMILIER OG PERSONER I PRIVATHUSHOLDNINGER, ETTER FAMILIETYPPE OG EIE-/LEIEFORHOLD TIL BOLIGEN/
 TALLET PÅ ROM I BOLIGEN. 1/11 1980

	I ALT		FAMI- LIER MED EN PER- SON	FAMILIER MED TO ELLER FLERE PERSONER							
	FAMI- LIER	PER- SONER		I ALT		EKTE- PAR UTEN UGIFTE BARN	EKTEPAR MED UGIFTE BARN		MOR ELLER FAR MED UGIFTE BARN		FAM. MED UOPP- GITT FAM.- TYPE
				FAMI- LIER	PER- SONER		FAMI- LIER	PER- SONER	FAMI- LIER	PER- SONER	
I ALT	1284	3393	392	892	3001	250	574	2332	64	156	4
EIE-/LEIEFORHOLD TIL BOLIGEN											
EIES I ALT	979	2707	259	720	2448	196	472	1928	50	121	2
PRIVAT	937	2585	246	691	2339	193	450	1838	46	108	2
GJENNOM BORETTSLAG E.L. ..	42	122	13	29	109	3	22	90	4	13	-
LEIES I ALT	127	317	47	80	270	17	54	212	8	21	1
VED VANLIG LEIEKONTRAKT ..	81	173	38	43	135	11	25	96	6	14	1
SOM TJENESTEBOLIG	39	123	5	34	118	6	26	99	2	7	-
FOR ET AVGRENSET TIDSRØM .	5	15	3	2	12	-	2	12	-	-	-
PÅ ANDRE VILKÅR	2	6	1	1	5	-	1	5	-	-	-
UOPPGITT	178	369	86	92	283	37	48	192	6	14	1
TALLET PÅ ROM I BOLIGEN											
UTENOM KJØKKEN											
1 ROM	22	32	16	6	16	2	3	10	1	2	-
MED KJØKKEN											
6 KVM OG OVER	9	18	4	5	14	1	3	10	1	2	-
MED KJØKKEN											
UNDER 6 KVM	7	8	6	1	2	1	-	-	-	-	-
UTEN KJØKKEN	4	4	4	-	-	-	-	-	-	-	-
UOPPGITT	2	2	2	-	-	-	-	-	-	-	-
2 ROM	94	167	53	41	114	20	15	61	6	13	-
MED KJØKKEN											
6 KVM OG OVER	63	117	35	28	82	11	13	51	4	9	-
MED KJØKKEN											
UNDER 6 KVM	23	39	13	10	26	7	2	10	1	2	-
UTEN KJØKKEN	2	2	2	-	-	-	-	-	-	-	-
UOPPGITT	6	9	3	3	6	2	-	-	1	2	-
3 ROM	175	360	71	104	289	49	45	169	9	19	1
4 "	370	1023	93	277	930	73	186	739	17	43	1
5 "	286	846	60	226	786	54	155	636	17	42	-
6 "	144	435	35	109	400	23	77	330	9	24	-
7 "	67	205	16	51	189	8	39	160	3	8	1
8 ROM OG OVER	47	168	6	41	162	5	36	152	-	-	-
UOPPGITT	79	157	42	37	115	16	18	75	2	5	1

 TABELL 21. TALLET PÅ PRIVATHUSHOLDNINGER MED UTVALGTE KJENNETEGN FOR BOLIGSTANDARD, OG DISPONERING AV
 PERSONBIL. BOSATTE I SLIKE HUSHOLDNINGER, ETTER ALDER. 1/11 1980

	ALLE	WC I BOLIGEN	BAD I BOLIGEN	TELEFON I BOLIGEN	BRENSEL- OVN I BOLIGEN	BOLIG- EN BYGGET ETTER 1945	HUSHOLD- NINGEN EIER BOLIGEN	KJØKKEN 6 KVM OG OVER I BOLIGEN	BIL DIS- PONERES AV HUS- HOLDNINGEN
PRIVATHUSHOLDNINGER ...	1193	944	881	741	1125	692	901	1005	738
BOSATTE	3393	2854	2738	2190	3275	2266	2707	2992	2543
0-19 ÅR	1056	966	933	670	1034	844	862	976	921
20-39 "	840	749	721	485	812	637	646	757	720
40-59 "	738	611	598	515	714	493	628	647	587
60-69 "	430	319	301	296	413	199	338	353	215
70-79 "	242	167	149	170	221	73	173	190	75
80 ÅR OG OVER	87	42	36	54	81	20	60	69	25
BOSATTE PR. BOLIG	2,8	3,0	3,1	3,0	2,9	3,3	3,0	3,0	3,4
ROM PR. BOLIG	4,5	4,6	4,6	4,6	4,5	4,6	4,6	4,6	4,7
BOSATTE PR. ROM	0,6	0,7	0,7	0,6	0,6	0,7	0,7	0,6	0,7
HUSHOLDNINGER HVOR FDØREKOMST AV KJENNETEGNET IKKE ER OPPGITT	-	61	80	71	36	66	170	93	100

TABELL 22. FOLKEMENGDEN ETTER ALDER, KJØNN OG TYPE BOLIGSTRØK/GRUNNKRETS. 1/11 1980

I ALT	ALDER. ÅR											
	0-6	7-15	16-19	20-24	25-29	30-49	50-59	60-66	67-69	70-79	80 OG OVER	
KOMMUNEN	3440	335	494	227	237	234	695	415	329	104	257	113
MENN	1729	164	244	115	142	120	346	226	164	46	115	47
KVINNER	1711	171	250	112	95	114	349	189	165	58	142	66
TYPE BOLIGSTRØK OG KJØNN												
TETTBYGDE STRØK	2105	225	305	145	152	154	448	232	180	53	145	66
MENN	1032	116	144	75	86	77	221	119	86	24	55	29
KVINNER	1073	109	161	70	66	77	227	113	94	29	90	37
4541 HAUGE	2105	225	305	145	152	154	448	232	180	53	145	66
MENN	1032	116	144	75	86	77	221	119	86	24	55	29
KVINNER	1073	109	161	70	66	77	227	113	94	29	90	37
SPREDTBYGDE STRØK	1324	107	189	82	85	79	245	181	148	50	111	47
MENN	691	46	100	40	56	43	124	105	78	21	60	18
KVINNER	633	61	89	42	29	36	121	76	70	29	51	29
UOPPGITT BOLIGSTRØK	11	3	-	-	-	1	2	2	1	1	1	-
GRUNNKRETS OG KJØNN												
01 SOKNDAL	3429	332	494	227	237	233	693	413	328	103	256	113
MENN	1723	162	244	115	142	120	345	224	164	45	115	47
KVINNER	1706	170	250	112	95	113	348	189	164	58	141	66
0101 NESVÅG	84	3	21	8	1	4	21	9	7	-	6	4
MENN	43	2	12	3	-	2	12	4	3	-	2	3
KVINNER	41	1	9	5	1	2	9	5	4	-	4	1
0102 REKEFJORD	196	9	32	11	11	6	34	32	23	15	18	5
MENN	96	3	15	4	3	4	17	17	10	5	11	2
KVINNER	100	6	17	7	3	2	17	15	13	10	7	3
0103 ROSSLAND/ÅVENDAL	100	8	16	4	8	9	14	13	13	3	8	4
MENN	56	5	9	2	6	4	9	7	7	2	3	2
KVINNER	44	3	7	2	2	5	5	6	6	1	5	2
0104 EIA/BARSTAD	123	11	18	9	7	7	19	24	11	2	9	6
MENN	63	3	9	3	5	4	8	17	7	1	4	2
KVINNER	60	8	9	6	2	3	11	7	4	1	5	4
0105 BAKKA	83	12	7	2	5	6	12	9	16	5	7	2
MENN	44	5	3	1	3	3	7	4	8	4	5	1
KVINNER	39	7	4	1	2	3	5	5	8	1	2	1
0106 SANDBEKK	42	2	3	2	6	2	6	10	7	1	3	-
MENN	25	2	2	1	3	2	3	5	4	1	2	-
KVINNER	17	-	1	1	3	-	3	5	3	-	1	-
0107 ÅLGÅRD	106	3	13	7	10	5	25	17	8	4	11	3
MENN	59	2	8	5	6	3	9	13	5	1	7	-
KVINNER	47	1	5	2	4	2	16	4	3	3	4	3
0108 MYDLAND	60	11	6	2	6	8	7	8	8	3	1	-
MENN	36	6	5	1	5	4	4	5	5	-	1	-
KVINNER	24	5	1	1	1	4	3	3	3	3	-	-
0109 ÅMDT	139	14	16	7	12	12	25	17	17	3	8	8
MENN	65	4	8	2	6	5	10	10	12	1	5	2
KVINNER	74	10	8	5	6	7	15	7	5	2	3	6
0110 ÅNA-SIRA	179	16	28	14	11	18	32	17	19	5	14	5
MENN	86	4	12	8	6	10	16	10	9	2	7	2
KVINNER	93	12	16	6	5	8	16	7	10	3	7	3
0111 JØSSINGFJORD	84	1	4	3	4	-	11	15	16	8	14	8
MENN	49	1	3	1	4	-	8	7	9	3	11	2
KVINNER	35	-	1	2	-	-	3	8	7	5	3	6
0112 ÅRSTAD/HANEBERG	317	23	49	28	17	16	71	30	37	11	23	12
MENN	172	14	31	16	10	10	36	16	17	5	9	8
KVINNER	145	9	18	12	7	6	35	14	20	6	14	4
0113 SOGNDALSTRAND	280	26	48	8	17	19	62	35	29	8	19	9
MENN	149	18	26	4	13	8	37	13	16	6	6	2
KVINNER	131	8	22	4	4	11	25	22	13	2	13	7
0114 SKARÅS	64	5	12	7	6	4	15	5	5	-	5	-
MENN	28	1	6	4	3	1	7	2	2	-	2	-
KVINNER	36	4	6	3	3	3	8	3	3	-	3	-
0115 HAUGE	501	71	74	40	36	54	114	52	21	12	23	4
MENN	253	39	43	16	21	25	56	28	11	5	7	2
KVINNER	248	32	31	24	15	29	58	24	10	7	16	2
0116 BØ	511	49	50	35	44	31	82	72	49	16	46	37
MENN	239	22	20	18	24	17	41	39	20	6	14	18
KVINNER	272	27	30	17	20	14	41	33	29	10	32	19
0117 FRØYLAND	560	68	97	40	36	32	143	48	42	7	41	6
MENN	260	31	32	26	19	18	65	27	19	3	19	1
KVINNER	300	37	65	14	17	14	78	21	23	4	22	5
UOPPGITT BOSTED	11	3	-	-	-	1	2	2	1	1	1	-

TABELL 23. YRKESAKTIVE 16 ÅR OG OVER, ETTER NÆRING, KJØNN OG TYPE BOLIGSTRØK/GRUNNKRETS. 1/11 1980

I ALT	JORD- BRUK, SKOG- BRUK, FISKE OG FANGST	INDU- STRI OG BERG- VERKS- DRIFT	KRAFT- OG VANN- FOR- SYNING	BYGGE- OG ANLEGG- VIRK- SOMHET	VARE- HANDEL, HOTELL- OG RES- TAURANT- VIRKSOM- HET	TRANSPORT, LAGRING, POST OG TELE- KOMMUNI- KASJONER	BANK-, FI- NANS- OG FORSIK- RINGSVIRK- SOMHET, EIEND.- DRIFT OG FORR.MESS. TJ.YTING	OFFENT- LIG, SOSIAL OG PRIVAT TJE- NESTE- YTING	UOPP- GITT NÆRING	
KOMMUNEN	1586	228	575	24	131	150	120	31	313	14
MENN	1070	157	509	21	121	41	96	12	102	11
KVINNER	516	71	66	3	10	109	24	19	211	3
TYPE BOLIGSTRØK OG KJØNN										
TETTBYGDE STRØK	974	45	373	11	92	104	85	26	232	6
MENN	639	30	332	9	83	29	68	11	73	4
KVINNER	335	15	41	2	9	75	17	15	159	2
4541 HAUGE	974	45	373	11	92	104	85	26	232	6
MENN	639	30	332	9	83	29	68	11	73	4
KVINNER	335	15	41	2	9	75	17	15	159	2
SPREDTBYGDE STRØK	608	180	202	12	39	46	35	5	81	8
MENN	429	126	177	11	38	12	28	1	29	7
KVINNER	179	54	25	1	1	34	7	4	52	1
UOPPGITT BOLIGSTRØK	4	3	-	1	-	-	-	-	-	-
GRUNNKRETS OG KJØNN										
01 SOKNDAL	1582	225	575	23	131	150	120	31	313	14
MENN	1068	156	509	20	121	41	96	12	102	11
KVINNER	514	69	66	3	10	109	24	19	211	3
0101 NESVÅG	34	20	9	1	-	1	1	-	2	-
MENN	25	14	9	1	-	-	1	-	-	-
KVINNER	9	6	-	-	-	1	-	-	2	-
0102 REKEFJORD	86	10	30	2	5	11	6	-	20	2
MENN	56	7	28	1	4	5	3	-	6	2
KVINNER	30	3	2	1	1	6	3	-	14	-
0103 ROSSLAND/ÅVENDAL	47	20	9	-	5	1	2	1	9	-
MENN	34	13	9	-	5	-	2	-	5	-
KVINNER	13	7	-	-	-	1	-	1	4	-
0104 EIA/BARSTAD	61	40	13	1	1	4	1	1	-	-
MENN	45	30	11	1	1	-	1	1	-	-
KVINNER	16	10	2	-	-	4	-	-	-	-
0105 BAKKA	40	16	12	1	6	2	-	1	1	1
MENN	31	10	12	1	6	1	-	-	-	1
KVINNER	9	6	-	-	-	1	-	1	1	-
0106 SANDBEKK	23	1	16	1	1	-	1	1	2	-
MENN	16	-	13	1	1	-	1	-	-	-
KVINNER	7	1	3	-	-	-	-	1	2	-
0107 ÅLGÅRD	57	23	16	-	4	2	2	-	9	1
MENN	37	13	16	-	4	-	1	-	2	1
KVINNER	20	10	-	-	-	2	1	-	7	-
0108 MYDLAND	25	15	4	-	4	-	-	-	2	-
MENN	17	9	3	-	4	-	-	-	1	-
KVINNER	8	6	1	-	-	-	-	-	1	-
0109 ÅMOT	67	5	26	-	4	9	4	-	19	-
MENN	41	2	26	-	4	-	4	-	5	-
KVINNER	26	3	-	-	-	9	-	-	14	-
0110 ÅNA-SIRA	90	12	38	4	5	11	8	-	10	2
MENN	59	11	23	4	5	4	7	-	4	1
KVINNER	31	1	15	-	-	7	1	-	6	1
0111 JØSSINGFJORD	35	9	15	-	1	-	5	-	4	1
MENN	31	9	15	-	1	-	3	-	2	1
KVINNER	4	-	-	-	-	-	2	-	2	-
0112 ÅRSTAD/HANEBERG ..	141	13	63	4	8	13	8	4	27	1
MENN	98	8	59	4	7	2	8	2	7	1
KVINNER	43	5	4	-	1	11	-	2	20	-
0113 SOGDALSTRAND	132	11	48	1	8	14	13	5	30	2
MENN	92	10	46	-	8	5	11	2	9	1
KVINNER	40	1	2	1	-	9	2	3	21	1
0114 SKARÅS	30	5	9	-	-	2	4	-	10	-
MENN	19	3	8	-	-	-	4	-	4	-
KVINNER	11	2	1	-	-	2	-	-	6	-
0115 HAUGE	231	5	89	4	28	24	24	5	52	-
MENN	149	3	81	4	25	6	17	2	11	-
KVINNER	82	2	8	-	3	18	7	3	41	-
0116 BØ	222	8	81	3	23	31	20	7	45	4
MENN	145	5	69	2	21	11	17	3	14	3
KVINNER	77	3	12	1	2	20	3	4	31	1
0117 FRØYLAND	261	12	97	1	28	25	21	6	71	-
MENN	173	9	81	1	25	7	16	2	32	-
KVINNER	88	3	16	-	3	18	5	4	39	-
UOPPGITT BOSTED	4	3	-	1	-	-	-	-	-	-

TABELL 24. TALLET PÅ PRIVATHUSHOLDNINGER MED UTVALGTE KJENNETEGN FOR BOLIGSTANDARD, OG DISPONERING AV PERSONBIL. BOLIGSTRØK/GRUNNKRETS. 1/11 1980

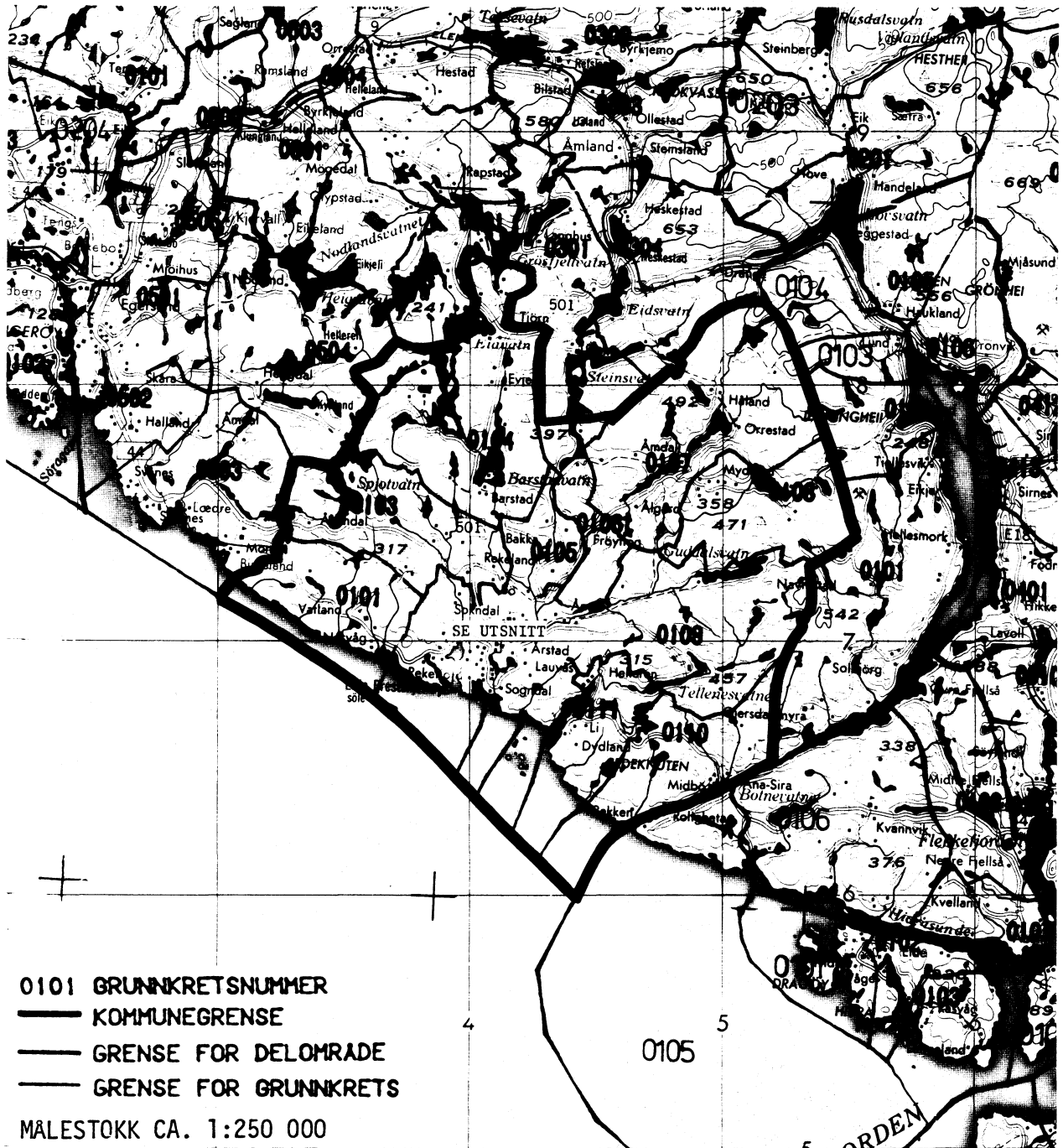
	ALLE	WC I BOLIGEN	WC UTENFOR BOLIGEN	ANNET AVTREDE	BAD I BOLIGEN	TELEFON I BOLIGEN	PIPE I BOLIGEN	BOLI- GEN BYGGET ETTER 1945	HUS- HOLD- NINGEN EIER BOLIGEN	KJØKKEN 6 KVM OG OVER I BOLIGEN	BIL DIS- PONERES AV HUS- HOLD- NINGEN
KOMMUNEN	1193	944	18	170	881	741	1146	692	901	1005	738
TYPE BOLIGSTRØK											
TETTBYGDE STRØK	707	629	13	30	585	440	679	471	525	613	465
4541 HAUGE	707	629	13	30	585	440	679	471	525	613	465
SPREDTBYGDE STRØK ..	480	311	5	140	294	299	463	219	375	390	270
UOPPGITT BOLIGSTRØK	6	4	-	-	2	2	4	2	1	2	3
GRUNNKRETS											
01 SOKNDAL	1187	940	18	170	879	739	1142	690	900	1003	735
0101 NESVÅG	25	15	-	9	14	22	25	8	23	22	17
0102 REKEFJORD ...	74	65	1	6	57	53	73	34	59	62	37
0103 ROSSLAND/ÅVEN	36	15	1	19	13	17	34	10	31	28	15
0104 EIA/BARSTAD .	40	14	-	25	15	32	38	10	32	31	27
0105 BAKKA	34	12	-	19	12	16	32	11	24	25	16
0106 SANDBEKK	18	14	-	4	13	10	18	5	11	17	14
0107 ÅLGÅRD	40	24	1	10	21	21	37	18	27	30	19
0108 MYDLAND	20	11	-	9	12	15	20	6	16	17	13
0109 ÅMOT	50	46	1	2	41	30	49	39	40	41	35
0110 ÅNA-SIRA	64	55	1	4	54	36	62	41	48	54	40
0111 JØSSINGFJORD	40	18	1	19	19	27	39	13	33	32	16
0112 ÅRSTAD/HANEBE	104	84	-	15	85	67	102	71	87	90	72
0113 SOGDALSTRAND	104	86	1	11	78	64	97	48	83	92	54
0114 SKARÅS	22	18	1	2	14	15	21	10	15	19	11
0115 HAUGE	160	144	-	5	137	91	155	123	127	136	107
0116 BØ	179	155	9	5	136	106	169	111	116	148	105
0117 FRØYLAND	177	164	1	6	158	117	171	132	128	159	137
UOPPGITT BOSTED	6	4	-	-	2	2	4	2	1	2	3

OVERSIKT SOM VISER HVILKEN KOMMUNE OG FOLKETELLINGSKRETS
GRUNNKRETSENE I 1980 TILHØRTE VED FOLKE- OG BOLIGTELLINGEN I 1970¹⁾

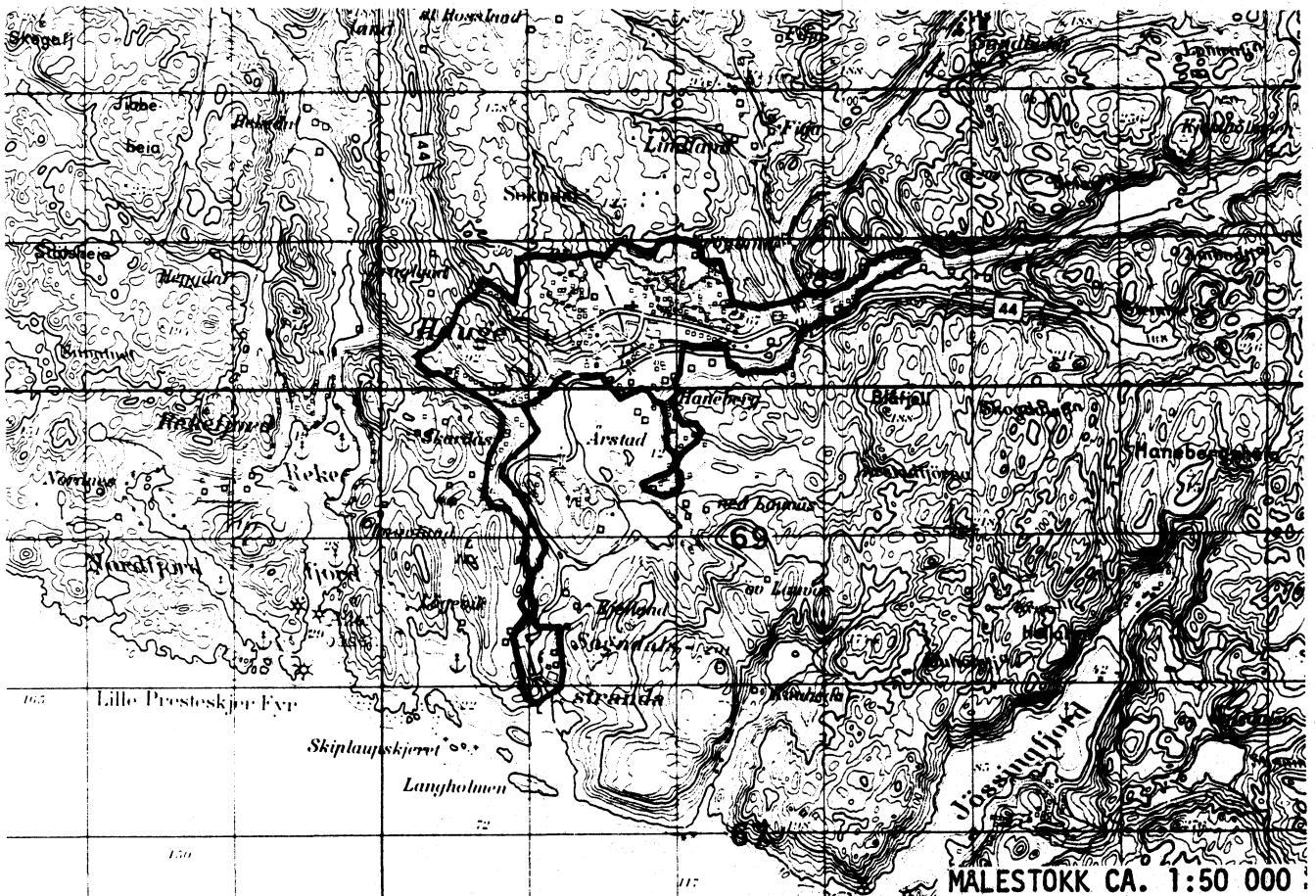
GRUNNKRETS 1980	KOMM 1970	---FOLKETELLINGSKRETS 1970--- HEL KRETS	DEL AV KRETS
0101 NESVÅG	1111	9	
0102 REKEFJORD	1111	8	
0103 ROSSLAND/ÅVENDAL	1111	10	
0104 EIA/BARSTAD	1111	11,16	
0105 BAKKA	1111	12	
0106 SANDBEKK	1111	13	
0107 ÅLGÅRD	1111	14	
0108 MYDLAND	1111	15	
0109 ÅMDT	1111	6	5
0110 ÅNA-SIRA	1111	1	
0111 JØSSINGFJORD	1111	2	
0112 ÅRSTAD/HANEBERG	1111		4-5
0113 SOGNDALSTRAND	1111	3	4
0114 SKARÅS	1111	7	5
0115 HAUGE	1111		5
0116 BØ	1111		5
0117 FRØYLAND	1111		5

¹ OVERSIKTEN ER FORELØPIG OG KAN INNEHOLDE FEIL. ENDELIG UTGAVE VIL FORELIGGE I EGET DOKUMENTASJONSHEFTE: "GRUNNKRETSENE OG TETTSTEDER. DOKUMENTASJON 1980".

1111 SOKNDAL



AVGRENSING AV HAUGE TETTSTED



Med samtykke fra Norges geografiske oppmåling
er NGOs kartmateriale brukt som kartgrunnlag.

Personskjema

Folke- og bolig telling 1980

 Undergitt
taushetsplikt

 Statistisk
Sentralbyrå
Folke-
tellingskontoret

 Send skjemaet tilbake i svarkonvolutten
som mottakeren av boligskjemaet
har fått.

Lovhjemmel:

Stortingsvedtak av 16. november 1978, med hjemmel i lov nr. 2 av 25. april 1907.

SETT KRYSS SLIK: IKKE SLIK:
 BRUK HELST
BLYANT ELLER
BLÅ/SVART
KULEPENN.

H

1. Hvem bor De sammen med i leiligheten? Rettledningen beskriver hva vi mener med en leilighet.
Sett flere kryss hvis nødvendig

- | | |
|---|--|
| 1 <input type="checkbox"/> Ingen | 4 <input type="checkbox"/> Datter, sønn |
| 2 <input type="checkbox"/> Ektefelle | 5 <input type="checkbox"/> Mor, far |
| 3 <input type="checkbox"/> Forlovede eller annen person jeg lever sammen med (uten å ha inngått formelt ekteskap) | 6 <input type="checkbox"/> Søsken, svigerforeldre, barnebarn, svoger, svigerinne, svigerbarn, tante, onkel, nevø, niese, besteforeldre |
| | 7 <input type="checkbox"/> Andre personer |

2. Hvilket trossamfunn er De tilsluttet?

- | |
|---|
| 1 <input type="checkbox"/> Den norske kirke (statskirken) |
| 2 <input type="checkbox"/> Trossamfunn utenfor Den norske kirke |
| 3 <input type="checkbox"/> Ikke tilsluttet trossamfunn |

3. Utenlandsk utdanning.

Dette spørsmålet besvares bare av dem som har tatt utdanning utenfor Norge. De som bodde i Norge i 1970 oppgir ikke utenlandsk utdanning tatt før 1970.

Oppgi viktigste utdanning, i hvilket land den er fullført, og hvor lang skolegang De har i utlandet.

Utdanning:

Land:

Samlet skolegang i utlandet i antall år:

4. Hva var Deres viktigste kilde til livsopphold i året fra 1. nov. -79 til 31. okt. -80?

Sett bare ett kryss

- | | |
|--|--|
| 1 <input type="checkbox"/> Inntekt av eget arbeid, eller andre personers (f.eks. ektefelles, foreldres) arbeid | 4 <input type="checkbox"/> Stipend, lån, formue, føderåd, leieinntekt eller annen formuesinntekt |
| 2 <input type="checkbox"/> Verneplikts-/siviltjeneste | |
| 3 <input type="checkbox"/> Pensjon, trygd | |

5. Utførte De inntektsgivende arbeid i minst 100 timer i året fra 1. nov. -79 til 31. okt. -80?

Som inntektsgivende arbeid regnes også arbeid som et familiemedlem har utført i familiebedrift (f.eks. butikk, gårdsbruk).

- | | |
|-------------------------------|--------------------------------|
| 1 <input type="checkbox"/> Ja | 2 <input type="checkbox"/> Nei |
| | Se rettledningen |

Spørsmål 6 - 15 gjelder inntektsgivende arbeid, og besvares bare av dem som har svart "Ja" på spørsmål 5.
6. Oppgi navn og adresse på det arbeidssted (bedrift) hvor De utførte inntektsgivende arbeid lengst tid i året fra 1. nov. -79 til 31. okt. -80. Med bedrift menes f.eks. fabrikk, butikk, gårdsbruk, kontor e.l.. Se rettledningen.

Navn:

Adresse:

Poststed:

7. Beskriv virksomheten på dette arbeidsstedet så nøyaktig som mulig. Skriv f.eks. jordbruk, produksjon av møbler, leiebiltransport, bokhandel, salg av biler e.l..

Virksomhet:

8. Hvilket yrke (tittel) hadde De på dette arbeidsstedet? Skriv f.eks. hjemmehjelp, rørlegger, sykepleier, damefrisør, rengjøringshjelp, platearbeider, reklamekonsulent e.l.

Yrke:

9. På hvilken måte er/var De knyttet til arbeidsstedet De har oppgitt i spørsmål 6?

- | | |
|--|--|
| 1 <input type="checkbox"/> Som fast eller midlertidig ansatt | 3 <input type="checkbox"/> Som familiemedlem uten fast lønn i familiebedrift |
| 2 <input type="checkbox"/> Som selvstendig (eier) | |

10. Hvor mange timer inntektsgivende arbeid utførte De i året fra 1. nov. -79 til 31. okt. -80? Ta med alt inntektsgivende arbeid De utførte i hele perioden.

- | | |
|---|--|
| 1 <input type="checkbox"/> 100 - 499 arbeidstimer | 3 <input type="checkbox"/> 1000 - 1299 arbeidstimer |
| 2 <input type="checkbox"/> 500 - 999 arbeidstimer | 4 <input type="checkbox"/> 1300 arbeidstimer eller flere |

H

11. Hvor mange timer inntektsgivende arbeid utførte De i uken 25. - 31. okt.?

- | | | |
|--|--|---|
| 1 <input type="checkbox"/> Ingen, arbeide ikke denne uken | 2 <input type="checkbox"/> 1 - 9 timer | 4 <input type="checkbox"/> 20 - 29 timer |
| Arbeide De ikke denne uken, skal De ikke fylle ut resten av skjemaet | 3 <input type="checkbox"/> 10 - 19 timer | 5 <input type="checkbox"/> 30 timer eller flere |

12. Hvor møtte De på arbeid i uken 25. - 31. okt.?

- | | |
|--|--|
| 1 <input type="checkbox"/> Jeg møtte fast på samme arbeidssted/adresse som er oppgitt i spørsmål 6 | 3 <input type="checkbox"/> Jeg møtte på forskjellige steder denne uken |
| 2 <input type="checkbox"/> Jeg møtte fast på annet sted | Møtte De på forskjellige steder denne uken, skal De ikke fylle ut resten av skjemaet |
| (Skriv navnet på kommunen) | kommune |

13. Hvor ofte reiste eller gikk De fra Deres hjemsted til arbeidsstedet i uken 25. - 31. okt.? Se rettledningen.

- | | |
|---|--|
| 1 <input type="checkbox"/> 1 gang | 3 <input type="checkbox"/> 4 ganger eller flere |
| 2 <input type="checkbox"/> 2 - 3 ganger | 4 <input type="checkbox"/> Var ikke på hjemstedet denne uken |

14. Hvor lang tid brukte De vanligvis fra Deres hjemsted til arbeidsstedet (én vei) i uken 25. - 31. okt.?

- | | |
|---|--|
| 1 <input type="checkbox"/> 0 - 14 min. | 3 <input type="checkbox"/> 30 - 44 min. |
| 2 <input type="checkbox"/> 15 - 29 min. | 4 <input type="checkbox"/> 45 min. eller mer |

15. Hvilke transportmidler brukte De vanligvis fra Deres hjemsted til arbeidsstedet (én vei) i uken 25. - 31. okt.? Sett flere kryss hvis nødvendig.

- | | | |
|---------------------------------|---|--|
| 1 <input type="checkbox"/> Bil | 3 <input type="checkbox"/> Tog, trikk, T-bane | 5 <input type="checkbox"/> Brukte sykkel Gikk i mer enn 10 min |
| 2 <input type="checkbox"/> Buss | 4 <input type="checkbox"/> Båt | 6 <input type="checkbox"/> Annet |

Boligskjema

Folke- og bolig telling 1980

 Undergitt
taushetsplikt

 Statistisk
Sentralbyrå
Folke-
tellingskontoret

 For hver leilighet skal det nyttes bare en svar-
konvolutt. Alle personskjemaene og det utfylte
boligskjemaet sendes samlet i svarkonvolutten.

Lovhjemmel

Stortingsvedtak av 16. november 1978 med hjemmel i lov nr. 2 av 25. april 1907.

SETT KRYSS SLIK: IKKE SLIK:
 BRUK HELST
BLYANT ELLER
BLÅ/SVART
KULEPENN.

H

1. Har andre som bor i leiligheten mottatt boligskjema?

1 Nei 2 Ja

Les teksten under midten på skjemaet før De fortsetter.

2. Hvor mange rom på 6m² eller mer er det i leiligheten?

Ta ikke med kjøkken, bad og gang

1 1 rom 2 5 rom3 2 rom 4 6 rom5 3 rom 6 7 rom7 4 rom 8 8 rom eller flere

3. Hvor stor er leiligheten, målt i kvadratmeter?

1 Under 30m² 2 60-79m²3 30-39m² 4 80-99m²5 40-49m² 6 100-129m²7 50-59m² 8 130m² eller mer

4. Hva slags eie-/leieforhold er det til leiligheten?

Sett bare ett kryss.

1 Jeg/vi eier den gjennom borettslag, aksjeselskap e.l.2 Jeg/vi eier den alene eller sammen med andre3 Jeg/vi leier den ved vanlig leiekontrakt4 Jeg/vi leier den gjennom arbeidsforhold (tjenestebolig)5 Jeg/vi leier den for et bestemt avgrenset tidsrom6 Jeg/vi leier den på andre vilkår enn de som er nevnt over

5. Hvor stort kjøkken er det i leiligheten?

1 Kjøkkenet er 6m² eller større2 Kjøkkenet er mindre enn 6m²3 Det er ikke kjøkken i leiligheten

6. Hva slags WC/do har de som bor i leiligheten adgang til?

1 Vannklosett i leiligheten2 Vannklosett utenfor leiligheten3 Annet avtrede

7. Hva er leilighetens viktigste oppvarmingskilde?

1 Sentralvarme (radiatorer e.l.)2 Elektriske ovner, varmekabler e.l.3 Ovner for flytende brensel (olje, parafin e.l.)4 Ovner for fast brensel (ved, koks e.l.)

Spørsmål 8 - 15 nedenfor skal også besvares

 Hvis det er mottatt ett boligskjema i leiligheten, fylles det ut og sendes tilbake i svarkonvolutten sammen med alle personskjemaene.

Hvis flere i leiligheten har mottatt boligskjema og svarkonvolutt, så gjør følgende:

1. Ta kontakt med den (de) andre som har mottatt boligskjema.
2. Fyll ut ett av boligskjemaene.
3. Send dette skjemaet sammen med de utfylte personskjemaene tilbake i samme svarkonvolutten.

8. Er det pipe i leiligheten?

1 Ja 2 Nei

9. Er det montert brenselovn eller peis i leiligheten?

1 Ja 2 Nei

10. Er det bad eller dusj i leiligheten?

1 Ja 2 Nei

11. Er det telefon i leiligheten?

1 Ja 2 Nei

12. Disponerer noen av dem som bor i leiligheten personbil?

1 Ja 2 Nei

H

13. Hva slags hus ligger leiligheten i? Se rettledningen.

1 Våningshus i tilknytning til gårdsdrift (hovedbygning, kårbolig, forpakterbolig e.l.)2 Frittliggende enebolig (enebolig med minst en halv meters avstand til nærmeste hus)3 Hus i kjede, rekkehus, terrassehus eller vertikalt delt tomannsbolig4 Horisontalt delt tomannsbolig5 Annet boligbygg med mindre enn 3 etasjer6 Blokk, leiegård eller annet boligbygg med 3 etasjer eller mer7 Forretningsbygg, verkstedbygg e.l.8 Hotell, pensjonat, aldershjem, barnehjem, sykehus, militærforlegning eller annet bygg for felleshusholdning

14. Når ble huset bygd?

1 1900 eller før2 1901 - 19203 1921 - 19404 1941 - 19455 1946 - 19506 1951 - 19607 1961 - 19708 1971 - 1980

15. Hvor mange leiligheter er det i huset? Rettledningen beskriver hva vi mener med hus og leilighet

 1 leilighet 2 leiligheter 3 leiligheter 4 leiligheter 5 leiligheter

 Hvis det er 6 leiligheter eller flere, oppgi antallet her →